

مقدمه

آمار های این فصل شامل سه فعالیت عمده "بازرگانی داخلی"، "بازرگانی خارجی" و "هتلداری" است.

بازرگانی داخلی

در این فصل کار شرکت ها و اتحادیه های تعاونی روستایی از اداره کل تعاونی روستایی و مشخصات سایر شرکت های تعاونی از اداره کل تعاون، کار و رفاه اجتماعی دریافت و ارائه شده است.

آمار انواع معاملات ثبت شده در دفاتر ثبت اسناد و املاک که نشان دهنده بخشی از فعالیت های بازرگانی می باشد ، از اداره کل ثبت اسناد و املاک دریافت در این فصل درج شده است.

۲- بازرگانی خارجی

آمار بازرگانی خارجی ایران از سال ۱۳۷۹ به طور مستمر منتشر می شود. آمار مذکور ، سالانه بر مبنای اطلاعات مندرج در اظهارنامه های ورودی و خروجی کالاهای ترخیص شده قطعی از گمرکات کشور ، توسط گمرک جمهوری اسلامی ایران تهیه می شود.

آمار بازرگانی خارجی مندرج در این فصل شامل مقدار و ارزش صادرات (به جز نفت خام) و واردات می باشد که از اداره کل گمرکات دریافت و در این فصل آورده شده است.

۳- هتلداری

تعداد اقامتگاه ها و ظرفیت آن ها شامل تعداد اتاق و تخت و تعیین درج اقامتگاه ها از اداره کل میراث فرهنگی، صنایع دستی و گردشگری دریافت و در این فصل آورده شده است.

لازم به ذکر است آمار اقامتگاه های استان شامل هتل، مهمانپذیر، هتل آپارتمان، مجتمع اقامتی و پانسیون می باشد و هتل ها، مجتمع جهانگردی ، اردوگاه جهانگردی ، پلاژ و متل را شامل می شود.

تعاریف و مفاهیم به کار رفته در این فصل به شرح زیر است:

معاملات با حق استرداد: هر عقدی که موضوع آن مال غیرمنقولی باشد که به عنوان وثیقه دین یا حسن انجام تعهد، در اختیار بستانکار قرارداد شده تا تحت شرایط قانونی، در صورت امتناع مدیون از پرداخت دین، از محل آن وثیقه طلب خود را تأمین کند، معامله با حق استرداد نامیده می‌شود.

ذمه: حقی است که شخص، به عهده دیگری دارد.

اجاره: حقی است که به موجب آن، مستاجر مالک منافع عین مستاجر می‌شود.

شرکت تعاونی: رجوع کنید به تعاریف و مفاهیم "فصل ۴ - کشاورزی، جنگلداری و شیلات".

انواع شرکتهای تعاونی که در بخشهای مختلف به فعالیت اشتغال دارند، به شرح زیر است:

۱- **شرکتهای تعاونی خدماتی:** شرکت تعاونی است که به منظور ارائه خدمات در یکی از رشتههای خدماتی برحسب طبقه‌بندی فعالیت‌های اقتصادی (ISIC) تشکیل و ثبت می‌شود.

۲- **شرکتهای تعاونی تأمین نیاز تولیدکنندگان:** شرکتی است که با عضویت واحدهای تولیدی به منظور تأمین و توزیع انواع نیازهای مشترک آنان تشکیل و ثبت می‌شود.

۳- **شرکتهای تعاونی تأمین نیاز مصرف‌کنندگان:** این نوع شرکتهای تعاونی در امر تهیه و تأمین انواع کالا و لوازم مصرفی مورد نیاز اعضای تعاونی از داخل و خارج کشور در چارچوب مصالح عمومی و کاهش قیمت‌ها و هزینه‌ها، فعالیت دارند و شامل شرکتهای تعاونی مصرف کارمندی، مصرف کارگری، مصرف محلی، مصرف آزاد، مرزنشینان و صنوف توزیعی می‌باشند.

شرکتهای تعاونی فعال: شرکت تعاونی است که به بهره‌برداری رسیده و دارای عملکرد مالی سالیانه می‌باشد و به نحوی تولید داشته و یا ارائه خدمات نماید.

اتحادیه تعاونی: اتحادیه تعاونی مجموعه‌ای است با عضویت حداقل ۷ شرکت تعاونی، که موضوع فعالیت آن‌ها یکسان باشد و براساس قانون بخش تعاون تشکیل و ثبت شود.

ذخایر قانونی اتحادیه‌های تعاونی روستایی: سالانه ۲۰ درصد از درآمد شرکت‌ها و اتحادیه‌های تعاونی روستایی، به نام ذخیره قانونی غیر قابل تقسیم، منظور می‌شود.

واردات: عبارت است از خرید، معامله تهاتری و یا اهدای کالا و خدمات یک کشور از کشورهای دیگر، پس از انجام تشریفات گمرکی و رعایت سایر مقررات.

واردات نامبرده زیر، جزو آمار واردات منظور نشده‌اند:

الف- کالاهایی که مشمول معافیت‌های قانونی سیاسی مندرج در ماده ۳۷ قانون امور گمرکی مصوب سی‌ام خرداد ماه ۱۳۵۰ می‌باشند.

ب- کالاهای ترانزیت خارجی، صادراتی برگشتی (مرجوعی)، انتقالی، کابوتاژ (۱) و واردات موقت.

ج- اسباب و لوازم شخصی مستعمل که مشمول پرداخت حقوق گمرکی و سود بازرگانی نباشد.

د- سوخت و روغن وسایل نقلیه زمینی و هوایی.

ه- لوازم‌خانه مستعمل ایرانیان مقیم خارج یا خارجیان موضوع بند ۶ ماده ۳۷ قانون امور گمرکی که بابت ترخیص می‌شود.

و- کالاهای اهدایی به سازمان‌ها و مراکزی که مشمول معافیت گمرکی می‌باشند.

ز- کالاهای همراه مسافر موضوع ماده ۳۱ قانون.

صادرات: عبارت است از فروش، معامله تهاتری و یا اهدای کالا و خدمات یک کشور به کشورهای دیگر، پس از انجام تشریفات گمرکی و رعایت سایر مقررات.

صادرات نامبرده زیر، جزو آمار صادرات منظور نشده‌اند:

الف- صادرات موقت.

ب- کابوتاژ.

ج- سوخت و روغن وسایل نقلیه زمینی و هوایی.

د- کالاهای همراه مسافر موضوع ماده ۳۲ قانون.

ضمناً صادرات موارد زیر در صادرات غیر نفتی منظور نمی‌گردند و توسط شرکت ملی نفت و شرکت ملی گاز ایران صادر و تابع مقررات خاص خود می‌باشد:

الف- نفت خام

ب- گاز طبیعی

ج- نفت کوره

د- نفت سفید

ه- نفت گاز (گازوییل)

و- میعانات گازی

طبقه‌بندی آماری کالاها تا سال ۱۳۷۴، بر مبنای ردیف‌ها و تعاریف مندرج در جدول تعرفه گمرکی بروکسل مصوب سی‌ام خردادماه ۱۳۵۰ می‌باشد که طبق مقررات عمومی صادرات و واردات، تقسیماتی فرعی در آن به عمل آمده است. از سال ۱۳۷۵، طبقه‌بندی بین‌المللی جدید که نظام هماهنگ توصیف و کدگذاری کالا نامیده می‌شود، جایگزین طبقه‌بندی قبلی شده است که شامل بیست و یک قسمت به شرح زیر می‌باشد:

قسمت اول- حیوانات زنده و محصولات حیوانی.

قسمت دوم- محصولات نباتی.

قسمت سوم- چربی‌ها و روغن‌های حیوانی یا نباتی و فرآورده‌های حاصل از تفکیک آن‌ها، چربی‌های خوراکی آماده، موم‌های حیوانی یا نباتی.

قسمت چهارم- محصولات صنایع غذایی، نوشابه‌ها، آب‌گونه‌های الکلی و سرکه‌ها، توتون و تنباکو و بدل ساخته آن‌ها.

قسمت پنجم- محصولات معدنی.

قسمت ششم- محصولات صنایع شیمیایی یا صنایع وابسته به آن.

قسمت هفتم- مواد پلاستیکی و اشیای ساخته شده از این مواد، کائوچو و اشیای ساخته شده از کائوچو.

قسمت هشتم- پوست، چرم، پوست‌های نرم و اشیای ساخته شده از این مواد، مصنوعات زین و برگ سازی، لوازم سفر، کیف‌های دستی و ظرف‌های همانند، اشیای ساخته شده از روده.

قسمت نهم- چوب، زغال چوب و اشیای چوبی، چوب‌پنبه و اشیای چوب‌پنبه‌ای، مصنوعات حصیربافی و سیدبافی.

قسمت دهم- خمیرچوب یا سایر مواد الیاف سلولزی، آخال و خرده‌ریز کاغذ یا مقوا، کاغذ و مقوا و اشیای ساخته شده از آن‌ها.

قسمت یازدهم- مواد نساجی و مصنوعات از این مواد.

قسمت دوازدهم- کفش، کلاه، چتربارانی و آفتابی، عصا و عصای صندلی‌شو، شلاق و تازیانه تعلیمی و اجزای آن، پرآماده و اشیای ساخته شده از پر، گل‌های مصنوعی، اشیای از موی انسان.

قسمت سیزدهم- مصنوعات از سنگ، از گچ، از سیمان، از پنبه نسوز، از میکا و مواد همانند، مصنوعات سرامیک، شیشه و مصنوعات از شیشه.

قسمت چهاردهم- مروارید طبیعی یا پرورده، سنگ‌های گرانبها و همانند، سنگ‌های نیمه گرانبها، فلزات گرانبها، فلزات دارای روکش یا رویه از فلزات گرانبها و اشیای ساخته شده از این مواد، زیورآلات بدلی، سکه.

قسمت پانزدهم- فلزات معمولی و مصنوعات آن‌ها.

قسمت شانزدهم- ماشین‌آلات و وسایل مکانیکی، ادوات برقی و اجزا و قطعات آن، دستگاه‌های ضبط و پخش صوت، دستگاه‌های ضبط و پخش صوت و تصویر تلویزیون، اجزا، قطعات و متفرعات این دستگاه‌ها.

قسمت هفدهم- وسایل نقلیه زمینی، هوایی، آبی و تجهیزات مربوط به آن.

قسمت هیجدهم- آلات و دستگاه‌های اپتیک و عکاسی و سینماتوگرافی و سنجش و آزمایش و دقت سنجی، آلات و دستگاه‌های طبی و جراحی، اشیای صنعت ساعت‌سازی، آلات موسیقی و اجزا و قطعات و متفرعات آن.

قسمت نوزدهم- اسلحه و مهمات و اجزا و قطعات آن‌ها.

قسمت بیستم- کالاها و مصنوعات گوناگون.

قسمت بیست و یکم- اشیای هنری، اشیای کلکسیون و عتیقه.

ارزش کالا: ارزش کالا در واردات براساس ارزش سیف (C.I.F.) یعنی قیمت کالا به اضافه هزینه بیمه و حمل آن تا مقصد تعیین می‌شود و در صادرات عبارت از ارزش‌های تعیین شده از طرف کمیسیون نرخ‌گذاری مرکز توسعه صادرات است که بر مبنای ارزش فوب (F.O.B.) یعنی قیمت کالا در نقطه بارگیری و تحویل روی کشتی تعیین می‌گردد.

اقامتگاه: مکان یا قسمتی از مکان یا تعدادی مکان مشخص است که در آن مجموعه‌ای از عوامل تولید زیر نظر مدیریت و حسابداری واحد به فعالیت پذیرش مسافر یا مهمان برای اقامت موقت و ارائه خدمات و تسهیلات اشتغال دارند. اقامتگاه‌هایی که عموم مردم از آن‌ها استفاده کنند، "اقامتگاه همگانی" و اقامتگاه‌هایی که استفاده از آن‌ها محدود به اعضای سازمان بخصوصی باشد، "اقامتگاه اختصاصی" نامیده می‌شود. اقامتگاه دوم خانوارها اعم از آپارتمان و ویلاهای شخصی که مورد استفاده خانوار و اعضای فامیل و دوستان آن‌ها قرار می‌گیرد، با وجود اینکه جزو ظرفیت‌های گردشگری محسوب می‌شود، ولی جزو اقامتگاه‌ها به حساب نمی‌آید.

درجه اقامتگاه: اقامتگاه‌ها برحسب وضعیت ساختمانی، تأسیساتی و تجهیزاتی و کیفیت خدماتی که عرضه می‌کنند و براساس مقررات خاص هر گروه از آن‌ها، به ۶ گروه: لوکس یا ۵ ستاره، ۴ ستاره، ۳ ستاره، ۲ ستاره، یک ستاره، ممتاز و گروهی به صورت بدون ستاره درجه‌بندی شده (درجه ۱، درجه ۲، و ...) تفکیک می‌شوند.

ظرفیت اقامتگاه: به مجموع اتاق‌ها یا تخت‌هایی که در مدت معین جهت استفاده مسافران (مهمانان) آماده بهره‌برداری می‌شود، ظرفیت اقامتگاه می‌گویند.

گزیده اطلاعات

در سال ۱۳۹۳، بیش از ۴۵ هزار تن کالا به ارزش بیش از ۶۰۴۲ میلیارد ریال از طریق پایانه های گمرکی وارد استان شده که ارزش آن نسبت به سال قبل ۱۳/۳ درصد کاهش یافته است. ۷۱/۵ درصد از واردات به ماشین آلات تعلق داشته که بیشترین سهم واردات را دارا بوده است. همچنین در این سال، بیش از ۵۷۶ هزار تن کالا به ارزش حدود ۴۷۱۰ میلیارد ریال از طریق پایانه های گمرکی به خارج از کشور صادر شده که ارزش آن نسبت به سال قبل حدود ۵/۸ درصد کاهش داشته است. محصولات صنایع غذایی با ۲۲/۴ درصد و بعد از آن محصولات نباتی با ۱۶/۰ درصد بیشترین سهم از صادرات را داشته اند.

در سال ۱۳۹۳، تعداد ۱۰۰ شرکت تعاونی تأمین نیاز تولیدکنندگان، ۲۱۳ شرکت تعاونی تأمین نیاز مصرف کنندگان، ۱۳ شرکت تعاونی تأمین نیاز صنوف خدماتی، ۱۳۷۰ شرکت تعاونی خدماتی فعالیت داشته اند. همچنین در این سال تعداد ۱۶۷ شرکت تعاونی روستایی با ۲۶ اتحادیه تعاونی فعال بوده اند.

در سال ۱۳۹۳، بیش از ۱۱۸۴ هزار معامله در دفاتر ثبت اسناد و املاک ثبت شده که نسبت به سال قبل ۱۴/۴ درصد افزایش داشته است. شایان ذکر است در بین معاملات ثبت شده، معاملات از طریق وکالتنامه با ۳۲/۷ درصد و بعد از آن با گواهی امضا با ۲۶/۷ درصد بیشترین سهم از معاملات را به خود اختصاص داده اند.

در سال ۱۳۹۳، تعداد ۱۹۵ اقامتگاه شامل هتل، مهمانپذیر، هتل آپارتمان، مجتمع اقامتی و پانسیون وجود داشته که مهمانپذیر با ۶۸/۲ درصد بیشترین سهم اقامتگاه را داشته است.

۱۰- بازرگانی و هتلداری ————— سالنامه آماری استان فارس-۱۳۹۳

۱-۱- مقدار صادرات انواع کالا (بجز نفت خام) از گمرک‌های استان				شرح
۱۳۸۹	۱۳۸۵	۱۳۸۰	۱۳۷۵	
۱۱۸۲۴۸	۵۷۴۹۱	۱۹۳۱۰	۶۳۷۶	جمع.....
۶۲۵۴	۳۴۲	۷۹	۳۶	قسمت اول: حیوانات زنده و
۱۳۳۰۹	۵۵۸۷	۸۹۵۹	۳۷۹۸	قسمت دوم: محصولات نباتی.....
۱	۹۶۲	۱۰۳۶	۰	قسمت سوم: چربی‌ها و
۵۷۰۷	۱۰۵۴۵	۱۲۱۴	۳۲۰	قسمت چهارم: محصولات صنایع غذایی.....
۴۹۷۳۲	۹۴۱۳	۴۰	۵۷۶	قسمت پنجم: محصولات معدنی و
۹۲۱	۱۶۸۶	۲۴۹۱	۱۲	قسمت ششم: محصولات صنایع شیمیایی.....
۲۲۲۰	۱۴۹۸	۳۸	۸۰	قسمت هفتم: مواد پلاستیکی و
//	۳۹	۲۹۵	۱	قسمت هشتم: پوست، چرم و
۱	۸	۵۰	۶	قسمت نهم: چوب و
۴۴	۱۲۶	۷	۱	قسمت دهم: خمیر چوب و
۷۹۶	۱۶۶۹	۵۴۲	۷۹۹	قسمت یازدهم: مواد نساجی و
//	//	۱	۱	قسمت دوازدهم: کفش و کلاه و
۲۸۴۹۰	۱۷۱۹۱	۳۳۳۳	۲۱۸	قسمت سیزدهم: مصنوعات از سنگ
//	//	۰	۰	قسمت چهاردهم: مروارید طبیعی و
۸۱۶۱	۶۸۲۵	۸۱۴	۲۸۵	قسمت پانزدهم: فلزات معمولی و مصنوعات آنها
۲۵۴۷	۱۴۹۱	۳۲۶	۱۱	قسمت شانزدهم: ماشین‌آلات
۱۶	۸۱	//	۱۶۸	قسمت هفدهم: وسایل نقلیه زمینی و
//	۲	۱	۱	قسمت هجدهم: آلات و دستگاه‌های اپتیک
۰	۰	۰	۰	قسمت نوزدهم: اسلحه و مهمات
۴۹	۲۵	۹۳	۶۳	قسمت بیستم: کالاها و مصنوعات گوناگون
//	۱	۱	//	قسمت بیست و یکم: اشیای هنری و

☞

سالنامه آماری استان فارس-۱۳۹۳ ۱۰- بازرگانی و هتلداری

۱۰-۱- مقدار صادرات انواع کالا (بجز نفت خام) از گمرک‌های استان (دنباله)				شرح
۱۳۹۳	۱۳۹۲	۱۳۹۱	۱۳۹۰	
۵۷۶۰۹۲	۸۳۷۴۲۷	۱۲۰۷۵۴	۷۶۷۹۰	جمع.....
۱۴۲۳۰	۱۰۰۵۴	۷۰۳۴	۶۱۹۲	قسمت اول: حیوانات زنده و
۶۴۰۶	۸۵۶۸	۱۰۹۹۷	۲۰۴۸۶	قسمت دوم: محصولات نباتی.....
۲	۵	۱۸۶	۳	قسمت سوم: چربی ها و
۲۵۵۶۵	۲۳۷۷۱	۱۰۵۲۱	۷۳۴۲	قسمت چهارم: محصولات صنایع غذایی.....
۴۹۳۷۱۲	۷۵۲۲۴۸	۵۱۰۲۵	۱۸۲۰	قسمت پنجم: محصولات معدنی و
۷۷۲۱	۵۰۶۴	۱۲۳۹	۲۰۵۲	قسمت ششم: محصولات صنایع شیمیایی.....
۴۴۷۱	۵۱۶۱	۴۰۶۲	۲۱۰۹	قسمت هفتم: مواد پلاستیکی و
//	//	.	//	قسمت هشتم: پوست، چرم و
۸	۵	۱	۱	قسمت نهم: چوب و
۲	۷۱	۹۸	۶	قسمت دهم: خمیر چوب و
۸۰۲	۹۶۱	۱۲۰۳	۹۸۸	قسمت یازدهم: مواد نساجی و
.	.	۲	.	قسمت دوازدهم: کفش و کلاه و
۲۰۰۷۳	۲۶۶۳۲	۳۱۷۲۹	۲۹۳۶۲	قسمت سیزدهم: مصنوعات از سنگ
//	.	//	//	قسمت چهاردهم: مروارید طبیعی و
۲۳۳۳	۲۰۴۳	۸۲۹	۵۶۷۳	قسمت پانزدهم: فلزات معمولی و مصنوعات آنها
۴۱۷	۲۴۲۶	۱۳۳۲	۷۰۴	قسمت شانزدهم: ماشین آلات
۱۷۳	۱۷۹	۲۰	۸	قسمت هفدهم: وسایل نقلیه زمینی و
۴	۱	۱۳۸	//	قسمت هجدهم: آلات و دستگاه های اپتیک
.	.	۱۹	.	قسمت نوزدهم: اسلحه و مهمات
۱۷۲	۲۳۸	۳۱۹	۴۴	قسمت بیستم: کالاها و مصنوعات گوناگون
۱	.	//	//	قسمت بیست و یکم: اشیای هنری و

مأخذ- اداره کل گمرکات استان فارس.

۱۰- بازرگانی و هتلداری ————— سالنامه آماری استان فارس-۱۳۹۳

۱۰-۲- ارزش صادرات انواع کالا (بجز نفت خام) از گمرک‌های استان				شرح
۱۳۸۹	۱۳۸۵	۱۳۸۰	۱۳۷۵	
۱۳۱۹۱۲۸	۵۳۶۳۰۰	۴۴۶۰۷	۲۲۷۴۲	جمع.....
۷۴۷۸۳	۱۰۰۰۲	۲۶۸	۱۱۷	قسمت اول: حیوانات زنده و
۳۱۶۳۶۳	۱۱۹۵۰۲	۱۰۹۵۸	۷۲۱۶	قسمت دوم: محصولات نباتی.....
۱۱۶	۷۲۰۵	۴۶۸	۰	قسمت سوم: چربی‌ها و
۱۰۵۵۲۹	۵۰۳۱۱	۱۵۰۹	۳۶۷	قسمت چهارم: محصولات صنایع غذایی.....
۳۷۹۴۵	۳۹۳۹	۱۵	۱۰۱	قسمت پنجم: محصولات معدنی و
۱۴۰۶۷	۷۹۵۰	۶۸۷	۴۰	قسمت ششم: محصولات صنایع شیمیایی.....
۱۰۴۹۴۰	۸۸۶۴	۶۵	۱۸۷	قسمت هفتم: مواد پلاستیکی و
۴۶	۱۰۰۷	۱۵۰۱	۱۳	قسمت هشتم: پوست، چرم و
۲۲۲	۳۹۴	۵۴	۱۹	قسمت نهم: چوب و
۱۶۳۹	۴۵۸۹	۳۷	۱	قسمت دهم: خمیر چوب و
۲۰۳۵۴۰	۱۳۳۹۵۵	۱۶۱۱۵	۱۳۸۹۲	قسمت یازدهم: مواد نساجی و
۱۱	۱۲	۹	//	قسمت دوازدهم: کفش و کلاه و
۹۲۰۹۸	۴۹۱۰۶	۱۶۰۴	۹۲	قسمت سیزدهم: مصنوعات از سنگ
۱۹۱۶	//	۰	۰	قسمت چهاردهم: مروارید طبیعی و
۱۴۶۸۲۵	۴۷۵۸۲	۳۱۷۲	۴۸۴	قسمت پانزدهم: فلزات معمولی و مصنوعات آنها
۲۱۱۵۷۵	۸۵۳۵۰	۷۷۸۳	۳۴	قسمت شانزدهم: ماشین‌آلات
۳۵۰۶	۴۴۲۴	۱	۱	قسمت هفدهم: وسایل نقلیه زمینی و
۲۴۴۰	۸۴۸	۴	//	قسمت هجدهم: آلات و دستگاه‌های اپتیک
۰	۰	۰	۰	قسمت نوزدهم: اسلحه و مهمات
۱۵۵۸	۱۱۹۴	۳۴۷	۱۷۷	قسمت بیستم: کالاها و مصنوعات گوناگون
۹	۶۶	۱۰	۱	قسمت بیست و یکم: اشیای هنری و

۱۰

سالنامه آماری استان فارس-۱۳۹۳ ۱۰- بازرگانی و هتلداری

۱۰-۲- ارزشصادرات انواع کالا (بجز نفت خام) از گمرک‌های استان (دنباله)				شرح
۱۳۹۳	۱۳۹۲	۱۳۹۱	۱۳۹۰	
۴۷۰۹۶۵۷	۴۹۹۱۷۸۶	۲۴۲۷۵۷۳	۱۶۳۸۱۸۴	جمع.....
۴۸۲۳۵۶	۳۴۲۶۵۶	۱۵۳۲۸۴	۹۲۷۱۶	قسمت اول : حیوانات زنده و
۷۵۳۵۱۲	۸۹۴۳۴۳	۶۲۹۴۷۹	۵۴۶۸۰۹	قسمت دوم : محصولات نباتی.....
۲۲۶	۴۱۹	۴۳۷۴	۱۴۹	قسمت سوم : چربی ها و
۱۰۵۴۷۰۸	۹۸۴۱۵۶	۴۵۲۶۴۶	۱۸۶۳۱۸	قسمت چهارم : محصولات صنایع غذایی.....
۶۲۱۲۵۲	۱۰۰۶۹۲۲	۱۰۹۰۲۹	۱۵۳۶	قسمت پنجم : محصولات معدنی و
۹۸۷۴۳	۸۳۶۸۶	۲۵۷۳۲	۷۶۴۸	قسمت ششم : محصولات صنایع شیمیایی.....
۶۴۴۳۱۷	۳۴۹۴۸۷	۲۶۲۷۹۸	۷۸۲۰۷	قسمت هفتم : مواد پلاستیکی و
۲۴۸	۶۴	۰	۱۴	قسمت هشتم : پوست ، چرم و
۱۴۳۷	۱۷۲۶	۷۶۵	۳۶۰	قسمت نهم : چوب و
۱۷۰	۱۶۹۰	۱۶۰۱	۱۷۰	قسمت دهم : خمیر چوب و
۳۷۴۸۶۲	۲۸۰۰۸۲	۲۹۳۰۷۱	۲۵۲۷۲۱	قسمت یازدهم : مواد نساجی و
۰	۰	۴۰۶	۰	قسمت دوازدهم : کفش و کلاه و
۱۹۱۵۸۶	۲۶۱۱۵۷	۱۸۳۷۳۱	۱۱۶۹۶۳	قسمت سیزدهم : مصنوعات از سنگ و
۲	۰	۱	//	قسمت چهاردهم : مروارید طبیعی و
۱۷۴۵۳۶	۲۸۱۶۲۰	۹۶۷۹۹	۱۱۳۰۱۷	قسمت پانزدهم : فلزات معمولی و مصنوعات آنها
۱۲۳۷۰۵	۴۷۲۵۹۴	۱۷۶۱۲۹	۲۳۸۲۶۱	قسمت شانزدهم : ماشین آلات
۲۲۵۸۶	۲۹۱۲۷	۲۵۴۲	۱۱۱	قسمت هفدهم : وسایل نقلیه زمینی و
۱۵۳۴۹۹	۲۶۵۱	۵۷	۱۷۲۱	قسمت هجدهم : آلات و دستگاه های ایتیک
۰	۰	۲۳۰۴۶	۰	قسمت نوزدهم : اسلحه و مهمات
۱۱۹۰۹	۶۴۰۶	۱۲۰۷۶	۱۴۳۳	قسمت بیستم : کالاها و مصنوعات گوناگون
۳	۰	۷	۳۰	قسمت بیست و یکم : اشیای هنری و

مأخذ- اداره کل گمرکات استان فارس.

۱۰- بازرگانی و هتلداری ————— سالنامه آماری استان فارس-۱۳۹۳

				۳-۱۰- مقدار واردات انواع کالا از گمرک های استان
				(تن)
۱۳۸۹	۱۳۸۵	۱۳۸۰	۱۳۷۵	شرح
۱۳۰۹۵	۶۷۷۷	۳۷۴۶	۴۱۳۲	جمع.....
//	۰	۰	۰	قسمت اول : حیوانات زنده و
۶۲۲	۱۳۲	۰	۰	قسمت دوم : محصولات نباتی.....
۱۷	۰	۰	۰	قسمت سوم : چربی ها و
۲۲۲	۳۶	۰	۰	قسمت چهارم : محصولات صنایع غذایی.....
۴۸۳	۳۳۷	۳۱۸	۷۳۴	قسمت پنجم : محصولات معدنی و
۲۲۱	۲۲۷	۱۴	۱	قسمت ششم : محصولات صنایع شیمیایی.....
۱۵۰-۸	۷۳۵	۳۱	۱	قسمت هفتم : مواد پلاستیکی و
۲	۱۲	۰	۰	قسمت هشتم : پوست ، چرم و
۱۷۳۲	۶۰۹	۱۳	۰	قسمت نهم : چوب و
۴۲۶	۳۴۲	۲۴	۳	قسمت دهم : خمیر چوب و
۱۳۷	۱۴	//	۱	قسمت یازدهم : مواد نساجی و
۵	۱	//	۰	قسمت دوازدهم : کفش و کلاه و
۱۸۵۰	۹۶۳	۲۶۳	//	قسمت سیزدهم : مصنوعات از سنگ و
۰	۲	۰	۰	قسمت چهاردهم : مروارید طبیعی و
۱۵۸۸	۵۲۳	۱۴۴	۲۲۳	قسمت پانزدهم : فلزات معمولی و مصنوعات آنها
۳۶۹۹	۲۳۵۳	۲۷۶۵	۲۷۵۱	قسمت شانزدهم : ماشین آلات
۱۹۷	۳۴۳	۱۶۴	۴۱۴	قسمت هفدهم : وسایل نقلیه زمینی و
۶۸	۱۱۳	۹	۴	قسمت هجدهم : آلات و دستگاه های اپتیک
۰	۰	۰	۰	قسمت نوزدهم : اسلحه و مهمات
۳۱۸	۳۵	۱	//	قسمت بیستم : کالاها و مصنوعات گوناگون
۰	۰	۰	۰	قسمت بیست و یکم : اشیای هنری و

☞

سالنامه آماری استان فارس-۱۳۹۳ _____ ۱۰- بازرگانی و هتلداری

۳-۱۰- مقدار واردات انواع کالا از گمرک‌های استان (دنباله)				شرح
۱۳۹۳	۱۳۹۲	۱۳۹۱	۱۳۹۰	
۴۵۲۶۹	۴۶۴۹۸	۵۵۱۰۳	۶۲۳۷۵	جمع.....
.	۱	//	.	قسمت اول : حیوانات زنده و
۱۸۹۰۲	۱۷۶۰۲	۲۱۴۵۱	۳۳۷۸۲	قسمت دوم : محصولات نباتی.....
.	۸۳	۴۶	۲۶۵	قسمت سوم : چربی ها و
۲۱۱۳	۴۵۳	۳۳۲	۲۹۶۲	قسمت چهارم : محصولات صنایع غذایی.....
۳۷۰	۳۲	۱۴۹۲	۵۴۹	قسمت پنجم : محصولات معدنی و
۱۸۲۹	۸۵۴	۸۱۵	۲۶۳	قسمت ششم : محصولات صنایع شیمیایی.....
۱۲۱۵	۱۸۲۶	۲۱۷۰	۲۰۳۷	قسمت هفتم : مواد پلاستیکی و
۴۷	۳۸	۸۳	۳۵	قسمت هشتم : پوست ، چرم و
۵۵۳	۲۵۶۵	۴۷۲۲	۲۹۵۲	قسمت نهم : چوب و
۶۰۴	۱۲۲۰	۱۳۴۷	۵۰۸	قسمت دهم : خمیر چوب و
۴۰۶	۱۴۳۶	۳۵۰	۳۰۳	قسمت یازدهم : مواد نساجی و
۶	۱	۷	۸	قسمت دوازدهم : کفش و کلاه و
۲۲۲۸	۳۱۳۸	۳۶۰۸	۳۵۶۲	قسمت سیزدهم : مصنوعات از سنگ
//	۴	۱	.	قسمت چهاردهم : مروارید طبیعی و
۴۸۳۰	۴۰۷۸	۶۳۸۱	۲۸۶۷	قسمت پانزدهم : فلزات معمولی و مصنوعات آنها
۱۰۹۲۸	۱۱۶۶۲	۱۰۸۴۲	۱۱۵۹۰	قسمت شانزدهم : ماشین آلات
۷۸۳	۵۷۱	۳۹۲	۵۲۵	قسمت هفدهم : وسایل نقلیه زمینی و
۱۷۷	۴۵۱	۴۸۲	۲۱۴	قسمت هجدهم : آلات و دستگاه های ایتیک
.	.	.	.	قسمت نوزدهم : اسلحه و مهمات
۲۷۸	۴۸۳	۵۹۲	۹۵۳	قسمت بیستم : کالاها و مصنوعات گوناگون
.	.	.	.	قسمت بیست و یکم : اشیای هنری و

مأخذ- اداره کل گمرکات استان فارس.

۱۰- بازرگانی و هتلداری ————— سالنامه آماری استان فارس-۱۳۹۳

(میلیون ریال)				۴-۱۰- ارزش واردات انواع کالا از گمرک های استان
۱۳۸۹	۱۳۸۵	۱۳۸۰	۱۳۷۵	شرح
۶۰۵۹۱۱	۱۶۵۲۹۱	۲۶۶۹۱۰	۲۳۷۶۱۷	جمع.....
۲۷	۰	۰	۰	قسمت اول : حیوانات زنده و
۶۰۸۲	۲۰۱۶	۰	۰	قسمت دوم : محصولات نباتی.....
۱۴۳	۰	۰	۰	قسمت سوم : چربی ها و
۷۰۳۵	۱۶۶۹	۰	۰	قسمت چهارم : محصولات صنایع غذایی.....
۹۲۴۸	۶۴۹۴	۵۵۱	۳۲۰	قسمت پنجم : محصولات معدنی و
۱۳۲۵۷	۹۸۲۰	۲۹۰	۶	قسمت ششم : محصولات صنایع شیمیایی.....
۳۶۶۹۶	۱۶۶۸۵	۳۷۱	۸۴	قسمت هفتم : مواد پلاستیکی و
۹۸	۱۳۰	۰	۰	قسمت هشتم : پوست ، چرم و
۱۲۴۵۵	۳۹۹۱	۹۵	۰	قسمت نهم : چوب و
۲۳۴۴۳	۱۰۸۱۲	۳۰۴	۸۶۱	قسمت دهم : خمیر چوب و
۴۱۴۵	۷۲۳	۶	۲۱	قسمت یازدهم : مواد نساجی و
۲۳۱	۳۹	//	۰	قسمت دوازدهم : کفش و کلاه و
۲۰۳۶۸	۱۱۰۱۰	۶۶۶	//	قسمت سیزدهم : مصنوعات از سنگ
۰	۱۲۱	۰	۰	قسمت چهاردهم : مروارید طبیعی و
۴۰۶۶۳	۳۲۷۴۶	۷۵۸	۵۵۲	قسمت پانزدهم : فلزات معمولی و مصنوعات آنها
۳۹۲۲۷۵	۶۷۲۹۷۸	۲۵۹۵۵۸	۲۳۳۸۳۹	قسمت شانزدهم : ماشین آلات
۷۲۷۱	۲۴۰۷۷	۲۸۰	۶۵۷	قسمت هفدهم : وسایل نقلیه زمینی و
۲۲۴۶۱	۷۰۵۶۰	۳۹۸۸	۱۲۷۶	قسمت هجدهم : آلات و دستگاه های اپتیک
۰	۰	۰	۰	قسمت نوزدهم : اسلحه و مهمات
۱۰۰۹۰	۱۴۲۷	۴۳	۱	قسمت بیستم : کالاها و مصنوعات گوناگون
۰	۰	۰	۰	قسمت بیست و یکم : اشیای هنری و

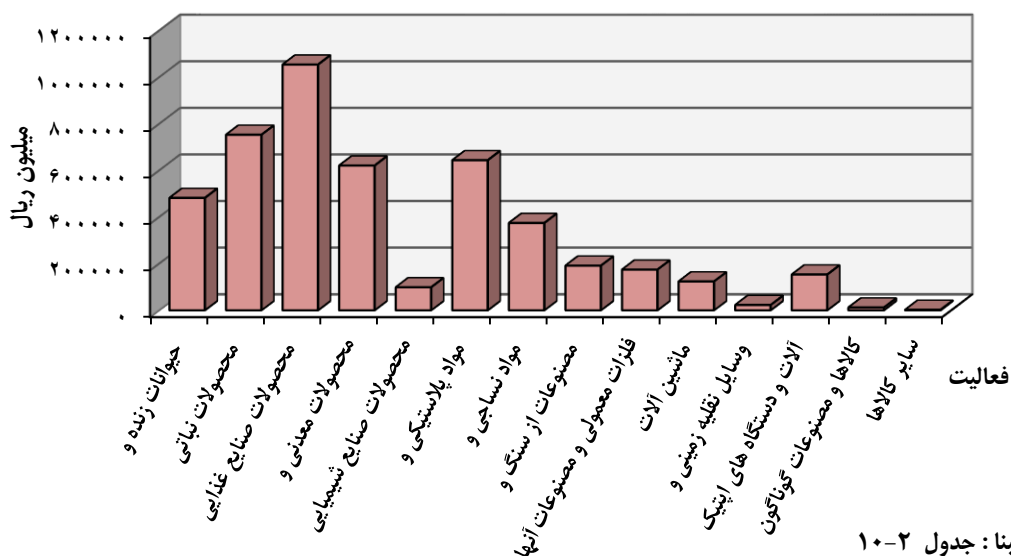
→

سالنامه آماری استان فارس-۱۳۹۳ ۱۰- بازرگانی و هتلداری

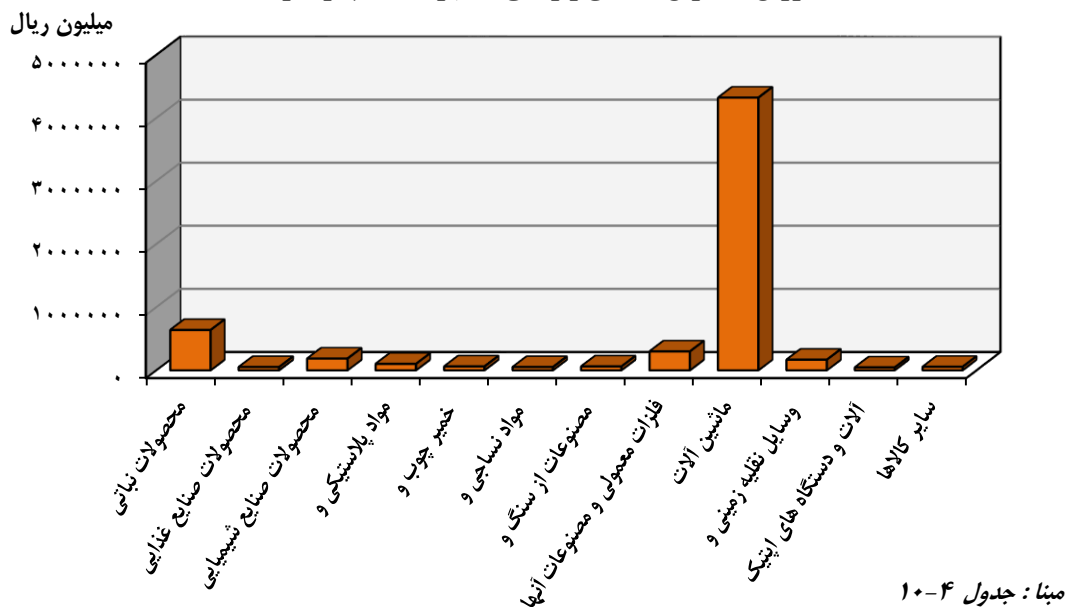
۴-۱۰ ارزش واردات انواع کالا از گمرک‌های استان (دنباله)				شرح
۱۳۹۳	۱۳۹۲	۱۳۹۱	۱۳۹۰	
۶۰۴۲۰۲۴	۶۹۶۵۳۹۰	۴۶۷۱۷۱۴	۳۰۹۶۳۵۴	جمع.....
۰	۲۰	۳۰۴	۰	قسمت اول : حیوانات زنده و
۶۳۸۶۳۷	۴۶۵۱۵۲	۲۵۵۶۶۳	۳۰۳۵۶۰	قسمت دوم : محصولات نباتی.....
۰	۲۲۱۹	۲۰۴۵	۲۵۸۲	قسمت سوم : چربی ها و
۵۱۷۷۰	۴۳۶۹۸	۱۷۷۹۲	۳۳۸۱۴	قسمت چهارم : محصولات صنایع غذایی.....
۲۲۲۳۰	۴۴۷۱	۴۲۵۲۳	۱۴۲۸۲	قسمت پنجم : محصولات معدنی و
۱۸۵۸۶۷	۹۶۰۰۶	۱۰۴۰۳۲	۲۷۲۸۴	قسمت ششم : محصولات صنایع شیمیایی.....
۱۰۱۷۵۷	۱۰۰۸۹۴	۶۴۶۰۵	۴۴۰۶۴	قسمت هفتم : مواد پلاستیکی و
۱۷۴۳	۱۲۵۹	۲۸۹۶	۱۴۱۳	قسمت هشتم : پوست ، چرم و
۱۲۹۰۲	۴۱۳۱۷	۳۳۴۷۳	۱۵۵۰۱	قسمت نهم : چوب و
۶۱۲۳۰	۶۳۸۹۵	۳۵۷۰۲	۲۷۲۷۴	قسمت دهم : خمیر چوب و
۵۱۹۳۱	۱۱۹۳۷۰	۳۵۲۸۳	۱۰۱۹۹	قسمت یازدهم : مواد نساجی و
۳۰۴	۱۰۲	۳۶۶	۴۲۲	قسمت دوازدهم : کفش و کلاه و
۶۱۰۴۶	۹۳۵۷۱	۷۶۶۶۴	۴۹۴۰۶	قسمت سیزدهم : مصنوعات از سنگ و
۸۰	۳۳۹۳	۱۳۹	۰	قسمت چهاردهم : مروارید طبیعی و
۲۹۸۱۳۰	۲۹۲۵۸۲	۲۱۳۶۴۷	۷۸۵۹۴	قسمت پانزدهم : فلزات معمولی و مصنوعات آنها
۴۳۲۲۹۱۵	۵۳۲۷۶۶۶	۳۶۹۲۶۷۹	۲۴۱۸۶۶۰	قسمت شانزدهم : ماشین آلات
۱۶۷۷۵۲	۱۰۳۳۱۰	۴۷۹۲۸	۱۷۷۷۲	قسمت هفدهم : وسایل نقلیه زمینی و
۴۵۲۶۵	۱۷۸۱۶۷	۳۲۵۲۹	۲۷۰۲۱	قسمت هجدهم : آلات و دستگاه های ایتیک
۰	۰	۰	۰	قسمت نوزدهم : اسلحه و مهمات
۱۷۷۶۵	۲۷۷۹۸	۲۰۴۴۴	۲۴۵۰۶	قسمت بیستم : کالاها و مصنوعات گوناگون
۰	۰	۰	۰	قسمت بیست و یکم : اشیای هنری و

مأخذ- اداره کل گمرکات استان فارس.

۱۰-۱- ارزش عمدترین کالاهای صادراتی (به جز نفت خام) از گمرک: ۱۳۹۳



۱۰-۲- ارزش عمدترین کالاهای وارداتی (به جز نفت خام) از گمرک: ۱۳۹۳



سالنامه آماری استان فارس-۱۳۹۳

۱۰- بازرگانی و هتلداری

۵-۱۰ مقدار و ارزش واردات و صادرات انواع کالا از گمرک‌های استان : ۱۳۹۳ (تن - میلیون ریال)

صادرات ^(۱)		واردات		قسمت و فصل
ارزش	مقدار	ارزش	مقدار	
۴۷۰۹۶۵۷	۵۷۶۰۹۲	۶۰۴۲۰۲۴	۴۵۲۶۹	جمع.....
۴۱۲۳۵۶	۱۴۲۳۰	۰	۰	قسمت اول- حیوانات زنده و.....
۱۳۵۷	//	۰	۰	۱. حیوانات زنده و.....
۵۴۵۱	۸۲	۰	۰	۲. گوشت و احشای خوراکی.....
۲۲۷۷۲	۱۲۲	۰	۰	۳. ماهی ، قشرداران ، صدفداران و سایر آبزیان فاقد ستون فقرات.....
۴۵۲۷۷۶	۱۴۰۲۶	۰	۰	۴. شیر و محصولات لبنی ، تخم پرندگان ، عسل طبیعی ، محصولات خوراکی که منشا حیوانی دارند.....
۰	۰	۰	۰	۵. سایر محصولات حیوانی که در جای دیگر گفته نشده و مشمول شماره دیگر تعرفه نشده باشد.....
۷۵۳۵۱۲	۶۴۰۶	۶۳۱۶۳۷	۱۱۹۰۲	قسمت دوم- محصولات نباتی.....
۲۵۶۷	۵	۰	۰	۶. نباتات زنده و محصولات گلکاری.....
۴۱۲۶۲	۸۳۲	۰	۰	۷. سبزی ها و نباتات ، ریشه و غده های زیر خاکی خوراکی.....
۸۴۷۳۲	۱۲۹۸	۳۴۶۸۸	۱۲۶۸	۸. میوه های خوراکی ، پوست مرکبات یا پوست خربزه.....
۶۷۸۶	۳	۴۴۲۴۲	۶۲۲	۹. قهوه ، چای ، ماته و ادویه.....
۰	۰	۵۳۹۳۷۶	۱۶۴۹۰	۱۰. غلات.....
۶۳۹۵	۲۰۶	۰	۰	۱۱. محصولات صنعت آرد سازی ، مالت ، نشاسته و فکول ، اینولین و گلوتن گندم.....
۱۰۸۴۴	۶۸	۱۸۴۹۰	۴۰۵	۱۲. دانه و میوه های روغن دار ، دانه و بذر میوه های گوناگون ، نباتات صنعتی یا دارویی ، کاه و نواله.....
۶۰۰۹۲۳	۳۹۹۴	۱۸۴۱	۱۷	۱۳. انگم ها ، رزین ها و سایر شیره ها و عصاره های نباتی.....
۳	//	۰	۰	۱۴. مواد قابل بافت ، سایر محصولات نباتی که در جای دیگر گفته نشده و مشمول شماره دیگر تعرفه نشده باشد.....
۲۲۶	۲	۰	۰	قسمت سوم - چربی ها.....
۲۲۶	۲	۰	۰	۱۵. چربی ها و روغن های حیوانی و نباتی.....

۱۰- بازرگانی و هتلداری ————— سالنامه آماری استان فارس-۱۳۹۳

۱۰-۵- مقدار و ارزش واردات و صادرات انواع کالا از گمرک‌های استان : ۱۳۹۳ (دنباله) (تن- میلیون ریال)

صادرات ^(۱)		واردات		قسمت و فصل
ارزش	مقدار	ارزش	مقدار	
۱۰۵۴۷۰۸	۲۵۵۶۵	۵۱۷۷۰	۲۱۱۳	قسمت چهارم - محصولات صنایع غذایی و
۵۹۷۳	۳۰	.	.	۱۶. فرآورده های گوشت ، ماهی ، قشرداران ، صدقداران یا سایر آبزیان فاقد ستون فقرات.....
۸۷۳۱	۸۹	۲۱۸۶۷	۱۷۶۸	۱۷. قند و شکر شیرینی.....
۲۰۸	۲	۸۱۸۱	۸۰	۱۸. کاکائو و فرآورده های آن.....
۵۷۷۹	۲۲۸	.	.	۱۹. فرآورده های غلات ، آرد ، نشاسته ، فکول یا شیر و نان های شیرینی.....
۷۲۴۰۰۵	۱۸۷۵۴	.	.	۲۰. فرآورده هایی از سبزی ها ، میوه ها یا از سایر اجزای نباتات.....
۳۰۳۷۲۲	۶۲۰۳	۲۱۷۲۲	۲۶۵	۲۱. فرآورده های خوراکی گوناگون.....
۱۲۶۲	۷۱	.	.	۲۲. نوشابه ها ، آبگونه های الکلی و سرکه ها.....
۴۸۴۰	۱۸۶	.	.	۲۳. آخال و نقاله صنایع خوراک سازی ، خوراکی های آماده برای حیوانات.....
۱۸۸	۲	.	.	۲۴. توتون و تنباکو.....
۶۳۱۲۵۲	۴۹۳۷۱۲	۲۲۲۳۰	۳۷۰	قسمت پنجم - محصولات معدنی.....
۶۲۰۸۶۳	۴۹۳۶۹۱	۸۶۳	۳۲	۲۵. نمک ، گوگرد، خاک و سنگ ، گچ ، آهک و سیمان.....
.	.	۱۲۱۵	۲۵	۲۶. سنگ فلز ، جوش و خاکستر آن.....
۳۸۹	۲۱	۲۰۱۵۲	۳۱۳	۲۷. سوخت های معدنی ، روغن های معدنی و محصولات حاصل از تقطیر آن ها ، مواد قیری ، موم های معدنی.....
۹۱۷۴۳	۷۷۲۱	۱۸۵۸۶۷	۱۸۲۹	قسمت ششم - محصولات صنایع شیمیایی و
۶۵۴۴	۱۱۶۰	۱۸۸۱	۲۲	۲۸. محصولات شیمیایی غیر آلی یا ترکیبات آلی.....
۲۴۴۰۰	۱۲۰۵	۳۴۸۵۷	۴۴۸	۲۹. محصولات شیمیایی آلی.....
۲۱۰۴	۸۶	۱۸۵۶۹	۵	۳۰. محصولات دارویی.....
۴۴۱۵۱	۴۹۹۹	۲۵۷۴۹	۲۸۹	۳۱. کودها.....
۳	//	۲۹۶۹	۱۲	۳۲. عصاره دباغی و رنگرزی ، تانن ها و مشتقات ان ها.....
۱۴۷۹۷	۱۳۱	۱۲۲۰۹	۱۱۸	۳۳. روغن های اسانسی و رزینوئید ها ، محصولات عطر سازی یا پاکیزگی آماده و فرآورده های آرایشی.....



سالنامه آماری استان فارس-۱۳۹۳ _____ ۱۰- بازرگانی و هتلداری

۱۰-۵- مقدار و ارزش واردات و صادرات انواع کالا از گمرک‌های استان : ۱۳۹۳ (دنباله) (تن-میلیون ریال)

صادرات ^(۱)		واردات		قسمت و فصل
ارزش	مقدار	ارزش	مقدار	
۱۹۸۲	۱۱۸	۱۴۳۱۰	۲۵۰	۳۴. صابون ها ، مواد آلی تانسوآکتیو ، فرآورده ها برای شستشو ، فرآورده های روان کننده ، موم های مصنوعی.....
۴۵	۱	۳۸۱۴۲	۴۳۹	۳۵. مواد آلومینیوید ، محصولات بر اساس نشاسته یا فکول اصلاح شده ، چسب ها و آنزیم ها.....
.	.	۵۲۸۸	۵۱	۳۶. باروت و مواد منفجره ، اشیای فن آتش بازی ، کبریت ، آلیاژهای آتش زا و مواد قابل اشتعال.....
.	.	۲۷۳۵۹	۱۳۴	۳۷. محصولات عکاسی و سینماتوگرافی.....
۴۷۱۷	۲۱	۴۵۳۴	۶۱	۳۸. محصولات گوناگون صنایع شیمیایی.....
۶۴۴۳۱۷	۴۴۷۱	۱۰۱۷۵۷	۱۲۱۵	قسمت هفتم- مواد پلاستیکی و
۵۹۸۰۲۲	۳۵۰۲	۹۱۴۹۵	۱۰۴۸	۳۹. مواد پلاستیکی و اشیای ساخته شده از این مواد.....
۴۶۲۹۵	۹۶۹	۱۰۲۶۲	۱۶۷	۴۰. کائوچو و اشیای ساخته شده از کائوچو.....
۲۴۸	//	۱۷۴۳	۴۷	قسمت هشتم- پوست ، چرم و
.	.	.	.	۴۱. پوست (غیر از پوست های نرم) و چرم.....
۲۴۸	//	۱۷۴۳	۴۷	۴۲. اشیای ساخته شده از چرم ، مصنوعات زین و برگ سازی، لوازم سفر.....
.	.	.	.	۴۳. پوست های نرم طبیعی و پوست های نرم بدلی و اشیای ساخته شده از آن ها.....
۱۴۳۷	۸	۱۲۹۰۲	۵۵۳	قسمت نهم- چوب و
۱۴۰۷	۸	۱۲۵۹۵	۵۴۸	۴۴. چوب و اشیای چوبی و زغال چوب.....
.	.	.	.	۴۵. چوب پنبه و اشیای ساخته شده از چوب پنبه.....
۳۰	//	۳۰۷	۵	۴۶. مصنوعات حصیر بافی یا سبد بافی.....
۱۷۰	۲	۶۱۳۳۰	۶۰۴	قسمت دهم- خمیر چوب و
.	.	.	.	۴۷. خمیر چوب با سایر مواد الیاف سلولزی، آخال و خرده ریز کاغذ یا مقوا.....
۴۲	۱	۶۱۳۳۰	۶۰۴	۴۸. کاغذو مقوا ، اشیای ساخته شده از خمیر کاغذ ، از کاغذ یا مقوا.....
۱۲۸	۱	.	.	۴۹. کتاب ، روزنامه ، تصویر و سایر محصولات صنعت چاپ ، دست نوشته ها ، تایپ شده ها و نقشه ها.....

☞

۱۰- بازرگانی و هتلداری ————— سالنامه آماری استان فارس-۱۳۹۳

۵-۱۰- مقدار و ارزش واردات و صادرات انواع کالا از گمرک‌های استان : ۱۳۹۳ (دنباله) (تن- میلیون ریال)

صادرات ^(۱)		واردات		قسمت و فصل
ارزش	مقدار	ارزش	مقدار	
۳۷۴۸۶۲	۱۰۲	۵۱۹۳۱	۴۰۶	قسمت یازدهم- مواد نساجی
.	.	.	.	۵۰. ابریشم.....
.	.	.	.	۵۱. پشم، موی نرم(کرک) یا زبر حیوان، نخ و پارچه های تار و پود باف از موی یال و دم.....
۸۵	۱	.	.	۵۲. پنبه.....
.	.	.	.	۵۳. سایر الیاف نساجی نباتی، نخ کاغذی و پارچه های تار و پود باف از نخ کاغذی
۱۰۳۵۴	۳۵۲	۶۰۶۱	۶۷	۵۴. رشته های سنتتیک یا مصنوعی غیر یکسره.....
.	.	۴۲	//	۵۵. الیاف سنتتیک یا مصنوعی غیر یکسره.....
.	.	۵۹۹	//	۵۶. اوات، نمد و پارچه های نپافته، نخ های ویژه، ریسمان، طناب و کابل و اشیای ساخته شده از آن ها.....
۳۶۳۴۱۷	۴۴۷	.	.	۵۷. فرش و سایر کف پوش ها از مواد نساجی.....
.	.	.	.	۵۸. پارچه های تار و پود باف مخصوص، پارچه های نساجی منگوله باف، دانتل ها..
۱۳	//	۴۴۴۵۸	۳۳۰	۵۹. پارچه های نساجی آغشته، اندوده، پوشانده یا مطبق شده و اشیای نساجی از انواع مناسب برای مصارف صنعتی.....
.	.	.	.	۶۰. پارچه های کشیاف یا قلاب باف.....
۱۸	۱	.	.	۶۱. لباس و متفرعات لباس از کشیاف یا قلاب باف.....
۷۵۶	۱	۷۳	۱	۶۲. لباس و متفرعات لباس غیر کشیاف یا غیر قلاب باف.....
۲۱۹	//	۶۹۸	۱۸	۶۳. سایر اشیای نساجی دوخته و مهیا.....
.	.	۳۰۴	۶	قسمت دوازدهم- کفش، کلاه و
.	.	۲۸۲	۶	۶۴. کفش، گتر و اشیای همانند و اجزای این اشیا.....
.	.	.	.	۶۵. کلاه و اجزای کلاه.....
.	.	.	.	۶۶. چتر بارانی و آفتابی، عصا، عصای صندلی شو، شلاق و تازینانه تعلیمی و اجزای آن ها.....



سالنامه آماری استان فارس-۱۳۹۳ _____ ۱۰- بازرگانی و هتلداری

۱۰-۵- مقدار و ارزش واردات و صادرات انواع کالا از گمرک‌های استان : ۱۳۹۳ (دنباله) (تن-میلیون ریال)

صادرات ^(۱)		واردات		قسمت و فصل
مقدار	ارزش	مقدار	ارزش	
.	.	۲۲	//	۶۷. پر و پر نرم آماده و اشیای ساخته شده از پر یا پر نرم ، گل های مصنوعی ، اشیای ساخته شده از موی انسان.....
۱۹۱۵۸۶	۲۰۰۷۳	۶۱۰۴۶	۲۲۲۸	قسمت سیزدهم- مصنوعات از سنگ و
۲۳۳۸۲	۲۰۷۵	۹	۲	۶۸. مصنوعات از سنگ ، گچ ، سیمان ، پنبه نسوز ، میکا یا از مواد همانند.....
۱۵۰۷۲۷	۱۷۴۸۶	۴۲۵	۵	۶۹. محصولات سرامیکی.....
۱۷۴۷۷	۵۱۲	۶۰۶۰۲	۲۲۲۱	۷۰. شیشه و مصنوعات شیشه ای
۲	//	۸۰	//	قسمت چهاردهم - مروارید طبیعی و
۲	//	۸۰	//	۷۱. مروارید طبیعی یا پرورده ، سنگ های گرانیتها یا سنگ های نیمه گرانیتها.....
۱۷۴۵۳۶	۲۳۳۳	۲۹۸۸۳۰	۴۸۳۰	قسمت پانزدهم- فلزات معمولی و مصنوعات آن ها
۱۹۹۰۷	۴۳۵	۱۴۰۱۷	۳۱۶	۷۲. چدن ، آهن و فولاد.....
۸۷۸۸۴	۱۵۶۳	۳۰۷۱۷	۴۷۸	۷۳. مصنوعات از چدن ، آهن یا فولاد.....
۲۸۵۱۲	۱۲۳	۶۳۷	۱	۷۴. مس و مصنوعات از مس.....
.	.	.	.	۷۵. نیکل و مصنوعات از نیکل.....
۶۹۶۹	۷۲	۲۵۱۳۶۱	۳۹۹۹	۷۶. آلومینیوم و مصنوعات از آلومینیوم
.	.	.	.	۷۷. سرب و مصنوعات از سرب.....
.	.	.	.	۷۸. روی و مصنوعات از روی
۳۱۰۸۲	۱۳۹	.	.	۷۹. قلع و مصنوعات از قلع.....
.	.	.	.	۸۰. سایر فلزات معمولی ، سربت ها و مصنوعات از این مواد.....
.	.	۸۴۴	۱۱	۸۱. ابزارها ، ابزار آلات ، مصنوعات چاقو سازی.....
۱۸۲	۱	۱۲۵۴	۲۵	۸۲. مصنوعات گوناگون از فلزات معمولی.....
۱۲۳۷۰۵	۴۱۷	۴۳۲۲۹۱۵	۱۰۹۲۸	قسمت شانزدهم- ماشین آلات.....
.	.	.	.	۸۳. راکتورهای هسته ای ، دیگ بخار و آب گرم ، ماشین آلات و وسایل مکانیکی ، اجزا و قطعات آن ها.....



۱۰- بازرگانی و هتلداری ————— سالنامه آماری استان فارس-۱۳۹۳

۵-۱- مقدار و ارزش واردات و صادرات انواع کالا از گمرک‌های استان : ۱۳۹۳ (دنباله) (تن - میلیون ریال)

صادرات ^(۱)		واردات		قسمت و فصل
مقدار	ارزش	مقدار	ارزش	
۶۸۷۱۰	۲۳۴	۳۶۴۰۹۳۲	۷۱۲۵	۸۴. دیگ بخار و آبگرم - ماشین آلات و وسایل مکانیکی - اجزا و قطعات آنها.....
۵۴۹۹۵	۱۸۳	۶۸۱۹۸۳	۳۸۰۳	۸۵. ماشین آلات و دستگاه های برقی و پخش صوت و تصویر تلویزیونی ، اجزا و قطعات و متفرعات این دستگاه ها.....
۲۲۵۸۶	۱۷۳	۱۶۷۷۵۲	۷۸۳	قسمت هفدهم- وسایل نقلیه زمینی و.....
۱۱۹۴	۱۷	.	.	۸۵. لکوموتیو های راه آهن یا تراموای ، نواقل روی خط آهن و اجزا و قطعات آن ها ، ملحقات و مهاری کننده های.....
۲۱۳۹۲	۱۵۶	۱۶۷۷۵۲	۷۸۳	۸۶. وسایل نقلیه زمینی غیر از نواقل روی خط آهن یا تراموای و اجزا و قطعات و متفرعات آن ها.....
.	.	.	.	۸۷. وسایل نقلیه هوایی ، فضایی و اجزا و قطعات آن ها.....
.	.	.	.	۸۸. کشتی ها ، قایق ها و شناورها.....
۱۵۳۴۹۹	۴	۴۵۲۶۵	۱۷۷	قسمت هجدهم- آلات و دستگاه های اپتیک و.....
۱۵۳۴۲۹	۴	۳۳۶۳۲	۶۲	۸۹. آلات و دستگاه های اپتیک ، عکاسی ، سینماتوگرافی ، سنجش ، کنترل.....
۱۰	//	۵۰۶۶	۱۲	۹۰. اشیای صنعت ساعت سازی.....
۶۰	//	۶۵۶۷	۱۰۳	۹۱. آلات موسیقی ، اجزا و قطعات و متفرعات این آلات.....
+	+	+	+	قسمت نوزدهم- اسلحه و مهمات و.....
.	.	.	.	۹۲. اسلحه و مهمات ، اجزا و قطعات و متفرعات آن ها.....
۱۱۹۰۹	۱۷۳	۱۷۷۶۵	۳۷۸	قسمت بیستم- کالاها و مصنوعات گوناگون.....
۱۰۶۱۲	۱۶۷	۱۱۰۱۹	۱۴۶	۹۳. میل ، میل های طبی - جراحی ، اسباب تختخواب همانند چراغ و وسایل روشنایی که.....
۴۲۵	۵	۱۳۱۴	۲۸	۹۴. بازیچه ، اسباب بازی و لوازم ورزش ، اجزا و قطعات آن ها.....
۸۷۲	//	۵۴۳۲	۱۰۴	۹۵. مصنوعات گوناگون.....
۳	۱	+	+	قسمت بیست و یکم- اشیای هنری و.....
۳	۱	.	.	۹۶. اشیای هنری ، اشیای کلکسیون یا عتیقه.....
.	.	.	.	۹۷. قطعات منفصله (C.K.D) ، ماشین آلات راه سازی ، خودرو ها و سایر ماشین آلات.....
.	.	.	.	نامشخص و اظهار نشده.....

(۱) مقدار و ارزش صادرات انواع کالا به جز نفت خام می باشد.
مأخذ- اداره کل گمرکات استان فارس.

سالنامه آماری استان فارس-۱۳۹۳ _____ ۱۰- بازرگانی و هتلداری

۱۰-۶- مشخصات عمومی شرکتهای تعاونی فعال "تامین نیاز تولیدکنندگان"، "تامین نیاز مصرف کنندگان" و "تامین نیاز صنوف خدماتی" در پایان سال (میلیون ریال)

تامین نیاز تولیدکنندگان				سال و شهرستان
تعداد	اعضاء	شاغلان	سرمایه	
۲۱	۲۷۴۲	۱۳۶۳	۸۸۴۰(۱)۱۳۷۵
۴۱	۶۳۵۳	۱۷۱۱	۱۲۹۴۵(۱)۱۳۸۰
۶۰	۸۸۷۳	۱۸۱۲	۱۳۸۲۰(۱)۱۳۸۵
۸۰	۱۰۶۶۶	۱۹۲۸	۱۴۹۴۶(۱)۱۳۸۹
۸۹	۱۱۹۲۶	۲۰۳۶	۱۵۲۷۶(۱)۱۳۹۰
۹۳	۱۲۰۱۲	۲۰۸۵	۱۵۳۳۶(۱)۱۳۹۱
۹۸	۱۲۱۳۹	۲۱۱۷	۱۵۵۳۱(۱)۱۳۹۲
۱۰۰	۱۲۱۷۹	۲۱۴۰	۱۵۶۶۴ ۱۳۹۳
۹	۱۱۱۴	۲۳۰	۹۲۳ آباده
۲	۲۵	۳۸	۲۲ ارسنجان
۲	۱۷	۸	۳۰۴۵ استهبان
۱	۱۱۹	۵	۱۱ اقلید
۰	۰	۰	۰ بوانات
۱	۲۰	۲۰	۱۰ پاسارگاد
۵	۱۱۰	۷۹	۱۳۰ چهرم
۰	۰	۰	۰ خرامه
۲	۱۱۲	۴	۱۴ خرمبید
۲	۱۴۶	۱۲	۱۷۶ خنج
۰	۰	۰	۰ داراب
۰	۰	۰	۰ رستم
۳	۱۸۴	۵۲	۱۲۴ زرین دشت
۴	۷۰	۱۸	۱۴۵ سپیدان
۴	۲۲۴	۱۷۴	۹۵ سروستان
۳۴	۶۴۲۸	۱۳۲۴	۹۷۰۷ شیراز
۰	۰	۰	۰ فرشبند
۲	۲۱۰	۵	۵۳ فسا
۶	۲۵۲	۷۵	۴۲ فیروزآباد
۰	۰	۰	۰ قیر و کارزین
۰	۰	۰	۰ کازرون
۲	۲۰۷	۳	۱۱ کوار
۰	۰	۰	۰ گراش
۱	۶	۷	۱۱ لارستان
۰	۰	۰	۰ لامرد
۶	۱۴۷۶	۲۱	۴۷۸ مرودشت
۳	۸۵	۶	۶۴ ممسنی
۱	۷	۷	۱۱ مهر
۱۰	۱۳۵۷	۵۲	۵۹۲ نی ریز

۱۰- بازرگانی و هتلداری ————— سالنامه آماری استان فارس-۱۳۹۳

۶-۱۰- مشخصات عمومی شرکتهای "تعاونی فعال تامین نیاز تولیدکنندگان"، "تامین نیاز مصرف کنندگان" و "تامین نیاز صنوف خدماتی" در پایان سال (دنباله)
(میلیون ریال)

تامین نیاز مصرف کنندگان				سال و شهرستان
سرمایه	شاغلان	اعضاء	تعداد	
۷۲۷۰۱	۶۸۷۲	۲۷۷۶۴۹	۱۴۱(۱)۱۳۷۵
۸۹۸۸۳	۶۹۸۴	۳۰۱۰۳۱	۱۷۴(۱)۱۳۸۰
۹۳۰۸۸	۹۰۱۵	۳۴۰۹۷۹	۱۸۹(۱)۱۳۸۵
۹۴۲۱۷	۱۰۹۵۵	۳۴۳۹۴۰	۲۰۸(۱)۱۳۸۹
۹۴۴۱۷	۱۰۹۶۰	۳۴۵۱۹۰	۲۰۹(۱)۱۳۹۰
۹۴۴۱۷	۱۰۹۶۰	۳۴۵۱۹۰	۲۰۹(۱)۱۳۹۱
۹۷۱۴۴	۱۱۰۲۲	۳۴۶۴۰۹	۲۱۳(۱)۱۳۹۲
۹۷۱۴۵	۱۱۰۲۲	۳۴۶۴۰۹	۲۱۳ ۱۳۹۳
۴۵۳	۱۹۸	۸۰۲۹	۱۰آباده
۱۳۶۱	۱۶	۳۲۰۷	۳ارسنجان
۱۱۷۴	۳۳	۱۹۷۸	۸استهبان
۴۳۳	۱۴۵۲	۴۲۲۱	۵اقلید
۷۵	۳	۵۲۶	۱بوانات
۲	۲	۱۸۹	۱پاسارگاد
۱۵۵۲	۱۷۴۵	۱۰۹۵۲	۱۲چهرم
۱۱۳۶	۷	۸۷۰	۱خرامه
۱۷۵	۷	۲۸۹۱	۶خرمبید
.ختج
۴۲۰	۳۷۹۴	۳۷۹۴	۲داراب
۴۹۹۲	۱۱۰۷	۱۱۰۷	۲رستم
۵	۷	۵۰۰	۱زرین دشت
۱۱۰۷	۳۴	۲۴۷۰	۵سپیدان
۳۵۳	۴	۹۹۰	۱سروستان
۴۶۱۸۷	۲۲۷۴	۷۸۶۹۸	۷۱شیراز
۶۶	۸	۱۰۵۰	۱فراشیند
۲۱۶۲	۲۹	۸۷۸۸	۱۱فسا
۸۲۵۸	۱۴	۶۷۰۸	۴فیروزآباد
۲	۱۳	۱۴	۲قیر و کارزین
۴۰۴۵	۹	۵۹۶۷	۳کازرون
۲۵	۲	۴۲۰	۱کوار
.گراش
۸۳۳۶	۳۶	۱۲۵۰۷	۸لارستان
۷۱۱۸	۵۸	۱۰۷۹۶۸	۱۵لامرد
۱۶۹۳	۴۰	۶۸۵۵	۱۰مرودشت
۴۷۳	۵۰	۴۳۰۳	۱۳ممسنی
۵۶۳	۲۶	۷۰۸۹۶	۸مهر
۴۹۷۹	۵۴	۵۱۱	۸نیز



سالنامه آماری استان فارس-۱۳۹۳ _____ ۱-۰- بازرگانی و هتلداری

۱-۰-۶- مشخصات عمومی شرکتهای تعاونی فعال "تامین نیاز تولیدکنندگان"، "تامین نیاز مصرف کنندگان" و "تامین نیاز صنوف خدماتی" در پایان سال (دنباله)
(میلیون ریال)

تامین نیاز صنوف خدماتی				سال و شهرستان
سرمایه	شاغلان	اعضاء	تعداد	
۰	۰	۰	۰(۱)۱۳۷۵
۲۴	۱۱	۱۱	۱(۱)۱۳۸۰
۲۸۸۷۹	۱۳۹	۶۰۸	۶(۱)۱۳۸۵
۲۹۴۰۷	۱۶۱	۹۰۰	۱۱(۱)۱۳۸۹
۲۹۴۰۷		۹۰۰	۱۱(۱)۱۳۹۰
۳۲۲۳۸	۱۷۳	۹۶۶	۱۳(۱)۱۳۹۱
۳۲۲۳۸	۱۷۳	۹۶۶	۱۳(۱)۱۳۹۲
۳۲۲۳۹	۱۷۳	۹۶۶	۱۳ ۱۳۹۳
۰	۰	۰	۰آباد
۰	۰	۰	۰ارستجان
۰	۰	۰	۰استهبان
۰	۰	۰	۰اقلید
۰	۰	۰	۰بوانات
۰	۰	۰	۰پاسارگاد
۱۱	۲	۷	۱چهرم
۰	۰	۰	۰خرامه
۷۱	۱	۲۳۸	۱خرمبید
۰	۰	۰	۰ختج
۴۴۰	۷	۷	۱داراب
۰	۰	۰	۰رستم
۰	۰	۰	۰زرین دشت
۱۱	۰	۲۰	۱سپیدان
۰	۰	۰	۰سروستان
۳۰۸۶۱	۱۳۴	۶۵۸	۵شیراز
۰	۰	۰	۰فراشبند
۰	۰	۰	۰فسا
۰	۰	۰	۰فیروزآباد
۲	۳	۷	۱قیر و کارزین
۰	۰	۰	۰کازرون
۰	۰	۰	۰کوار
۰	۰	۰	۰گراش
۰	۰	۰	۰لارستان
۰	۰	۰	۰لامرد
۳۳	۱۸	۲۰	۲مرودشت
۸۱۰	۸	۹	۱ممسنی
۰	۰	۰	۰مهر
۰	۰	۰	۰نیز

۱/آمار از سال ۱۳۷۵ تا سال ۱۳۹۲ از طرف اداره ذی ربط مورد تجدید نظر قرار گرفته است.
مأخذ- اداره کل تعاون، کار و رفاه اجتماعی استان فارس.

۱۰- بازرگانی و هتلداری ————— سالنامه آماری استان فارس-۱۳۹۳

۱۰-۷- مشخصات عمومی شرکتهای تعاونیخدماتی فعال به تفکیک شهرستان در پایان سال (میلیون ریال)				
سرمایه	شاغلان	اعضاء	تعداد	سال و شهرستان
۱۳۷۲۸	۸۲۴	۵۲۳	۸(۱)۱۳۷۵
۲۸۰۸۸	۱۹۷۵	۵۸۲۷	۸۷(۱)۱۳۸۰
۶۲۰۳۶	۳۲۹۲	۹۰۸۳	۲۹۶(۱)۱۳۸۵
۱۱۰۱۶۳	۸۱۱۳	۱۵۶۷۷	۸۸۸(۱)۱۳۸۹
۱۸۴۰۶۶	۹۹۶۹	۱۷۷۸۲	۱۰۴۱(۱)۱۳۹۰
۲۴۶۶۷۰	۱۲۴۴۵	۱۹۶۲۰	۱۱۸۸(۱)۱۳۹۱
۲۴۸۸۰۸	۱۳۸۲۱	۲۰۷۰۵	۱۳۰۱(۱)۱۳۹۲
۱۹۶۰۵۲	۱۴۳۳۷	۲۱۳۳۶	۱۳۷۰ ۱۳۹۳
۳۳۰	۷۱	۲۴۰	۳۲آباد
۱۳۴	۸۰	۵۰۷	۱۸ارستجان
۲۳۵۹	۱۷۵	۱۲۷	۱۴استهبان
۳۶۰	۲۴۵	۴۴۴	۳۱اقلید
۱۰۲	۹۸	۹۲	۱۲بوانات
۲۲	۱۲	۵۲	۳پاسارگاد
۱۰۳۷	۸۴۰	۷۴۰	۸۹چهرم
۳	۸	۸	۱خرامه
۶۰۰۸	۲۴۴	۳۱۵	۲۰خرمید
۲۵۳	۳۱	۳۵	۵خنق
۵۴۸	۷۴۳	۷۵۴	۱۷داراب
۱۰۵	۵۶	۷۰	۱۰رستم
۱۴۲	۱۷۷	۱۰۲	۱۴زرین دشت
۱۲۳۲	۱۷۶	۲۴۳	۲۸سپیدان
۳۶	۲۱	۳۳	۴سروستان
۱۶۹۸۵۴	۶۵۶۱	۹۹۲۰	۳۳۰شیراز
۱۱۸	۱۱۲	۱۱۱	۱۴فراشید
۱۳۴۰	۶۴۶	۱۵۰۰	۱۴۶فسا
۱۸۵	۲۸۵	۱۹۵	۲۷فیروزآباد
۹۹	۲۱۴	۲۶۵	۳۶قیر و کارزین
۱۳۴۵	۶۶۱	۸۲۰	۷۶کارزون
۱۳۱	۳۲	۲۷۸	۸کوار
۱۱	۳	۷	۱گراش
۱۰۷۸	۴۲	۱۳۴	۸لارستان
۸۸۴	۴۵۳	۵۸۷	۶۹لامرد
۲۳۳۸	۶۶۲	۷۹۶	۴۴مرودشت
۴۹۲۵	۱۲۱۲	۲۳۲۸	۲۴۲ممسنی
۲۲۶	۱۰۷	۱۷۷	۲۱مهر
۸۴۷	۳۷۰	۴۵۶	۵۰نی ریز

۱/ آمار از سال ۱۳۷۵ تا سال ۱۳۹۳ از طرف اداره ذی ربط مورد تجدید نظر قرار گرفته است.
 مأخذ- اداره کل تعاون، کار و رفاه اجتماعی استان فارس.

سالنامه آماری استان فارس-۱۳۹۳ _____ ۱۰- بازرگانی و هتلداری

۸-۱- مشخصات عمومی شرکتهای تعاونی روستایی در پایان سال (میلیون ریال)

سال و شهرستان	تعداد	اعضاء	شاغلان	سرمایه
..... ۱۳۷۵	۱۹۱	۳۱۲۸۵۲	۱۳۱۲	۱۸۲۵۵
..... ۱۳۸۰	۱۹۷	۳۳۴۱۴۸	۱۳۹۲	۳۳۴۲۱
..... ۱۳۸۵	۲۰۸	۳۴۴۹۰۱	۱۳۱۳	۴۶۸۸۹
..... ۱۳۸۹	۱۸۸	۳۴۵۶۶۷	۱۳۸۷	۶۸۲۵۲
..... ۱۳۹۰	۱۸۷	۳۴۰۵۵۴	۱۱۴۶	۶۶۹۳۷
..... ۱۳۹۱	۱۸۵	۳۴۶۵۷۸	۱۰۸۹	۷۱۰۶۶
..... ۱۳۹۲	۱۸۱	۳۰۹۴۹۴	۱۰۸۹	۸۶۸۷۸
..... ۱۳۹۳	۱۶۷	۳۴۵۶۱۲	۷۹۵	۹۶۸۳۸
..... آباده	۴	۵۰۳۱	۱۹	۱۹۳۵
..... ارسنجان	۲	۵۹۴۳	۱۷	۷۱۱
..... استهبان	۳	۵۰۸۳	۳۰	۵۳۷۴
..... اقلید	۱۰	۱۳۴۰۰	۳۸	۲۴۲۰
..... بوانات	۶	۵۹۱۳	۶۴	۱۹۳۲
..... پاسارگاد	۲	۳۷۶۷	۱۰	۸۳۳
..... چهارم	۵	۲۱۰۶۱	۲۰	۱۷۰۱
..... خرمبید	۴	۴۹۵۴	۱۸	۱۱۶۰
..... خرامه	۳	۸۱۸۲	۸	۷۵۴
..... خنج	۴	۵۸۷۷	۶	۴۹۸
..... داراب	۹	۱۵۲۹۳	۴۰	۳۶۹۸
..... رستم	۵	۱۰۰۵۸	۱۱	۲۹۶۵
..... زرین دشت	۴	۸۷۸۹	۱۶	۱۶۸۲
..... سپیدان	۷	۱۲۵۹۳	۶۰	۳۱۶۳
..... سروستان	۲	۲۹۶۱	۱	۱۵۹۹۳
..... شیراز	۱۳	۳۷۰۳۶	۵۲	۹۷۰۶
..... فراهیند	۲	۵۳۶۰	۱۷	۱۱۱۶
..... فسا	۷	۱۱۳۷۴	۱۶	۲۰۲۶
..... فیروزآباد	۶	۱۲۰۷۲	۱۰	۲۴۸۴
..... قیروکارزین	۴	۹۵۴۴	۲۴	۱۰۶۱
..... کازرون	۱۶	۲۱۴۴۴	۷۲	۶۰۳۵
..... کوار	۲	۸۷۰۱	۴	۸۸۲۳
..... گراش ^(۱)	۰	...
..... لارستان ^(۱)	۱۰	۲۷۴۳۵	۱۱	۱۵۹۵
..... لامرد	۴	۱۵۰۰۰	۱۰	۴۷۰
..... مرودشت	۱۳	۲۶۹۰۳	۱۴۲	۱۰۵۲۷
..... ممسنی	۱۲	۱۸۰۹۵	۱۵	۳۷۱۹
..... مهر	۳	۹۶۶۴	۳	۱۵۹
..... نیریز	۵	۱۳۰۷۹	۶۱	۴۲۹۷

۱) آمار شهرستان گراش در شهرستان لارستان منظور شده است.
 مأخذ- اداره کل تعاون روستایی استان فارس.

۱۰- بازرگانی و هتلداری ————— سالنامه آماری استان فارس-۱۳۹۳

۹-۱۰- مشخصات عمومی اتحادیه های تعاونی روستایی در پایان سال				
سال و شهرستان	تعداد	شرکت های تعاونی عضو	سرمایه	ذخیره قانونی (میلیون ریال)
..... ۱۳۷۵	۱۶	۱۹۱	۵۰۴۵	۶۸۸۱
..... ۱۳۸۰	۱۷	۱۹۷	۱۱۵۶۱	۲۲۴۷۳
..... ۱۳۸۵	۲۲	۲۰۸	۱۸۷۹۴	۶۰۱۹۱
..... ۱۳۸۹ ^(۱)	۲۴	۲۱۵	۲۳۱۵۱	۹۵۲۱۱
..... ۱۳۹۰ ^(۱)	۲۴	۲۱۶	۲۰۸۲۳	۹۱۴۷۱
..... ۱۳۹۱	۲۶	۲۱۴	۲۳۷۶۷	۹۷۷۷۷
..... ۱۳۹۲	۲۶	۲۳۱	۲۵۸۳۰	۱۰۰۵۹۴
..... ۱۳۹۳	۲۶	۲۱۴	۳۳۱۷۸	۱۱۶۷۱۷
..... آباده	۱	۱۳	۳۰۵	۲۸۱۴
..... ارسنجان	۱	۳	۳۶	۱۲۳۱
..... استهبان	۱	۴	۳۴۲۵	۳۰۷۹
..... اقلید	۱	۱۱	۴۵۰۰	۲۱۸۳
..... بوانات	۱	۷	۷۲۴	۲۸۴۳
..... پاسارگاد	۱	۶	۴۶۴	۲۹۵۴
..... جهرم	۱	۱۲	۶۴۶	۲۹۹۹
..... خرمبید	۱	۶	۱۵۰۸	۱۴۳۸
..... خرامه	۱	۰	۵۰	۰
..... خنج	۱	۵	۱۱۲۵	۱۳۴
..... داراب	۱	۱۰	۵۰۷۸	۲۰۰۳۲
..... رستم ^(۲)
..... زرین دشت	۱	۴	۴۰	۷۸۰
..... سپیدان	۱	۸	۱۱۳۸	۲۱۴۸
..... سروستان	۱	۵	۱۲۵	۰
..... شیراز ^(۳)	۱	۱۴	۱۰۲۲	۱۰۸۳۰
..... فراشیند	۱	۵	۱۹۹۷	۱۲۱۸
..... فسا	۱	۱۱	۱۲۵۲	۸۵۵۳
..... فیروزآباد	۱	۶	۴۲۵	۲۰۵۸
..... فیروزکارزین	۱	۴	۲۰۰	۶۴۴
..... کازرون	۱	۱۶	۱۶۰۲	۳۰۶۹
..... کوار ^(۲)
..... گراش ^(۲)
..... لارستان ^(۳)	۱	۱۳	۶۹۳	۵۹۴۱
..... لامرد	۱	۱۲	۲۷۰	۲۳۳۸
..... مرودشت	۱	۱۳	۲۸۲۸	۲۸۳۰۹
..... ممسنی ^(۲)	۱	۱۷	۱۶۷۹	۷۳۶۶
..... مهر	۱	۴	۱۴۱	۲۰۸۸
..... نی ریز	۱	۵	۹۰۵	۱۷۷۸

(۱) آمار سال ۱۳۸۹ تا سال ۱۳۹۰ توسط اداره کل تعاون روستایی مورد تجدید نظر قرار گرفته است.

(۲) آمار شهرستان کوار در شهرستان شیراز، شهرستان گراش در شهرستان لارستان و شهرستان رستم در شهرستان ممسنی منظور شده است. مأخذ- اداره کل تعاون روستایی استان فارس.

سالنامه آماری استان فارس-۱۳۹۳ _____ ۱۰-۱- بازرگانی و هتلداری

۱۰-۱- تعداد انواع معاملات ثبت شده در دفاتر ثبت اسناد و املاک

ذمه	معاملات با حق استرداد	قطعی		جمع	سال و شهرستان
		غیرمنقول	منقول		
۹۰	۷۰۱۴	۲۲۰۴۰	۱۹۱۳۳	۲۲۸۵۲۹ ۱۳۷۵
۸۱۶	۱۲۱۵۷	۴۲۴۵۳	۶۰۶۹۴	۳۶۸۸۱۰ ۱۳۸۰
۳۸۱۴	۲۴۸۹۱	۷۵۴۳۲	۶۳۴۷۳	۷۶۰۴۵۱ ۱۳۸۵
۱۹۶۶	۲۱۸۸۰	۷۴۱۸۱	۹۱۷۱۰	۱۲۹۳۴۴۹ ۱۳۸۹
۲۵۵۳	۲۵۰۵۴	۸۷۳۴۳	۹۶۸۵۴	۱۴۶۳۱۸۶ ۱۳۹۰
۲۲۴۱	۲۶۶۰۷	۸۹۸۶۲	۹۵۴۸۳	۹۷۹۵۲۲ ۱۳۹۱
۲۹۲۷	۲۲۴۶۴	۷۴۸۶۲	۱۰۳۹۸۰	۱۰۳۵۶۸۱ ۱۳۹۲
۲۲۴۱	۱۹۹۴۴	۷۵۴۵۴	۱۰۹۶۷۸	۱۱۸۳۴۸۳ ۱۳۹۳
۳۱	۵۴۰	۲۰۷۷	۳۵۲۷	۲۹۲۰۷ آیاده
۲	۲۷۱	۴۱۵	۸۹۵	۹۱۴۸ ارسنجان
.	۶۵	۱۸۸۴	۸۷۸	۱۴۲۰۷ استهبان
۳۳	۳۵۹	۱۰۲۷	۱۱۱۸	۱۵۱۶۷ اقلید
۲۶	.	۴۲۸	۵۰۶	۸۱۲۰ بوانات
۸	۵۸	۳۷۳	۳۴۵	۷۴۱۶ پاسارگاد
۱۸	۱۷۳۵	۴۵۵۵	۳۱۱۸	۵۱۸۶۹ چهرم
۳	۱۴۸	۴۵۳	۸۴۸	۱۰۲۰۲ خرامه
۷۷	۵۸	۵۳۹	۸۱۹	۱۰۲۶۷ خرمید
۵۳	۲۷	۱۱۰	۷۸۵	۱۰۱۹۰ خنج
۱۹۴	۴۲۴	۱۳۴۴	۹۷۷	۲۷۱۵۶ داراب
۳۲	۵۰	۱۵۸	۲۱۶	۵۸۸۴ رستم
۶۳	.	۳۴۲	۶۸۷	۱۰۶۷۵ زرین دشت
۶۴	۱۱۲	۱۵۹۷	۸۳۹	۱۶۶۱۰ سپیدان
.	۲۱۰	۴۴۹	۳۹۰	۸۱۱۵ سروستان
۱۰۰۵	۹۶۵۱	۳۶۴۰۲	۷۱۱۷۰	۵۷۹۸۸۲ شیراز
۴۴	۲۹	۲۶۲	۱۸۸	۸۲۵۴ فراشیند
۷	۳۷۴	۳۲۷۳	۳۶۰۳	۴۲۳۵۷ فسا
۲۱۴	۳۲۸	۱۵۲۸	۱۵۴۴	۲۵۱۷۲ فیروزآباد
۵	۲۶۲	۵۶۷	۱۷۷	۸۲۶۸ قیر و کارزین
۵	۱۳۶۷	۴۹۷۹	۲۵۱۴	۶۲۹۲۰ کارزون
۱۳	۳۳۹	۱۴۱۵	۱۰۳۶	۱۵۱۰۳ کوار
.	۶۲	۵۳۱	۷۵۶	۱۲۴۷۶ گراش
۸۹	۱۴۴۷	۲۴۱۳	۲۶۶۸	۴۴۰۴۰ لارستان
۷	۱۰۰	۵۷۵	۶۴۳	۱۹۱۱۵ لامرد
۲۳۰	۱۱۵۹	۴۱۵۰	۶۹۳۹	۷۶۳۱۰ مرودشت
.	۹۱	۱۱۳۳	۵۳۶	۲۴۴۲۴ ممسنی
۶	۶۳	۳۸۶	۲۶۳	۱۱۴۰۰ مهر
۱۲	۶۱۵	۲۰۸۹	۱۶۹۳	۲۰۵۲۸ نی ریز



۱۰- بازرگانی و هتلداری ————— سالنامه آماری استان فارس-۱۳۹۳

۱۰-۱- تعداد انواع معاملات ثبت شده در دفاتر ثبت اسناد و املاک (دنباله)

سال و شهرستان	اجاره	وکالتنامه	گواهی امضا	سایر
..... ۱۳۷۵	۳۰۲۰	۵۹۰۱۰	۷۵۲۲۲	۴۳۰۰۰
..... ۱۳۸۰	۷۱۰۸	۸۳۵۲۰	۱۱۵۲۲۳	۴۶۸۳۹
..... ۱۳۸۵	۷۹۳۶	۱۹۴۳۷۹	۲۵۲۵۹۵	۱۳۷۹۳۱
..... ۱۳۸۹	۱۰۵۸۷	۳۱۳۴۵۴	۵۱۱۵۸۶	۲۶۸۰۸۵
..... ۱۳۹۰	۱۲۰۵۵	۳۶۷۲۱۵	۵۶۰۱۸۱	۳۱۲۰۳۱
..... ۱۳۹۱	۱۶۹۸۳	۱۲۴۹۹۴	۳۶۴۴۴۱	۲۵۸۹۱۱
..... ۱۳۹۲	۱۶۹۸۰	۱۲۵۳۶۰	۳۹۴۶۳۵	۲۹۴۴۷۳
..... ۱۳۹۳	۱۶۳۸۰	۳۸۶۹۷۲	۳۱۶۴۴۷	۲۵۷۳۶۶
..... آیاده	۷۹۷	۸۰۶۲	۸۱۷۰	۶۰۰۳
..... ارسنجان	۴۱	۲۶۱۰	۳۱۳۲	۱۷۸۲
..... استهبان	۲۴۸	۲۹۶۱	۴۵۶۵	۳۶۰۶
..... اقلید	۶۱	۳۶۲۷	۵۸۱۶	۳۱۲۶
..... بوانات	۱۰۶	۲۱۴۰	۳۴۲۰	۱۴۹۴
..... پاسارگاد	۲۳	۱۸۰۰	۳۱۰۵	۱۷۰۴
..... چهرم	۷۱۲	۱۶۸۰۴	۱۲۶۳۵	۱۲۲۹۲
..... خرامه	۱۴	۳۱۹۰	۳۵۹۰	۱۹۵۶
..... خرמיד	۱۲۱	۳۴۴۴	۳۱۳۴	۲۰۷۵
..... خنج	۶۴	۳۵۲۵	۴۳۶۴	۱۲۶۲
..... داراب	۱۵۸	۹۹۷۱	۷۱۷۳	۶۹۱۵
..... رستم	۱۷۶	۱۹۷۲	۱۵۷۰	۱۷۱۰
..... زرین دشت	۱۰	۳۷۸۰	۲۸۹۸	۲۸۹۵
..... سیدان	۳۷	۴۳۸۹	۵۵۰۳	۴۰۶۹
..... سروستان	۶۵	۲۰۳۹	۲۷۹۶	۲۱۶۶
..... شیراز	۹۶۷۷	۲۰۹۸۷۷	۱۲۱۱۲۶	۱۲۰۹۷۴
..... فراهیند	۶	۲۱۷۷	۳۲۱۵	۲۳۳۳
..... فسا	۱۴۹	۱۵۵۱۵	۸۳۳۶	۱۱۱۰۰
..... فیروزآباد	۲۵۰	۷۲۱۳	۷۲۶۶	۶۸۲۹
..... قیر و کارزین	۰	۲۲۵۲	۳۰۰۸	۱۹۹۷
..... کازرون	۱۰۴۸	۱۶۶۹۶	۱۷۷۶۶	۱۸۵۴۵
..... کوار	۶	۵۲۳۲	۴۸۹۳	۲۱۶۹
..... گراش	۱۹۸	۴۸۸۸	۴۶۷۸	۱۳۶۳
..... لارستان	۷۱۷	۱۵۳۱۱	۱۵۳۴۲	۶۰۵۳
..... لامرد	۸	۴۵۳۳	۱۰۰۶۹	۳۱۸۰
..... مرودشت	۳۶۲	۲۰۰۵۵	۲۷۹۵۵	۱۵۴۶۰
..... ممسنی	۱۰۷۸	۶۱۲۱	۶۵۳۸	۸۹۲۷
..... مهر	۳۸	۲۳۳۳	۶۶۴۴	۱۶۶۷
..... نی ریز	۲۱۰	۴۴۵۵	۷۷۴۰	۳۷۱۴

مأخذ- اداره کل ثبت اسناد و املاک استان فارس.

سالنامه آماری استان فارس-۱۳۹۳ _____ ۱۰- بازرگانی و هتلداری

۱۱-۱۰- تعداد اقامتگاه های استان

هتل (۱)				جمع اقامتگاه ها	سال و شهرستان
۱ و ۲ ستاره	۳ ستاره	۴ ستاره	۵ ستاره		
۸	۴	۲	۱	۱۶۸(۲)۱۳۷۵
۹	۶	۲	۱	۱۷۳(۲)۱۳۸۰
۱۲	۸	۴	۱	۱۸۹(۲)۱۳۸۵
۱۴	۱۰	۶	۲	۱۸۹(۲)۱۳۸۹
۱۴	۱۰	۶	۲	۱۹۱(۲)۱۳۹۰
۱۵	۱۰	۷	۲	۱۹۲(۲)۱۳۹۱
۱۵	۱۰	۷	۳	۱۹۱(۲)۱۳۹۲
۱۵	۱۱	۹	۳	۱۹۵ ۱۳۹۳
۲	.	.	.	۵آباد
۱	.	.	.	۱ارسنجان
.	.	.	.	۱استهبان
.	.	.	.	۲اقلید
.	.	.	.	۱بوانات
.پاسارگاد
۲	.	.	.	۶چهرم
.خرامه
.خرمید
.	۱	.	.	۱ختج
.	۱	.	.	۳داراب
۱	.	.	.	۲رستم
.زرین دشت
.	.	۱	.	۱سپیدان
.سروستان
۹	۹	۸	۳	۱۶۱شیراز
.فراشیند
.	.	.	.	۱فسا
.	.	.	.	۱فیروزآباد
.قیبر و کارزین
.	.	.	.	۲کازرون
.کوار
.گراش
.لارستان
.	.	.	.	۴لامرد
.	.	.	.	۱مرودشت
.	.	.	.	۱ممسنی
.	.	.	.	۱مهر
.نی ریز

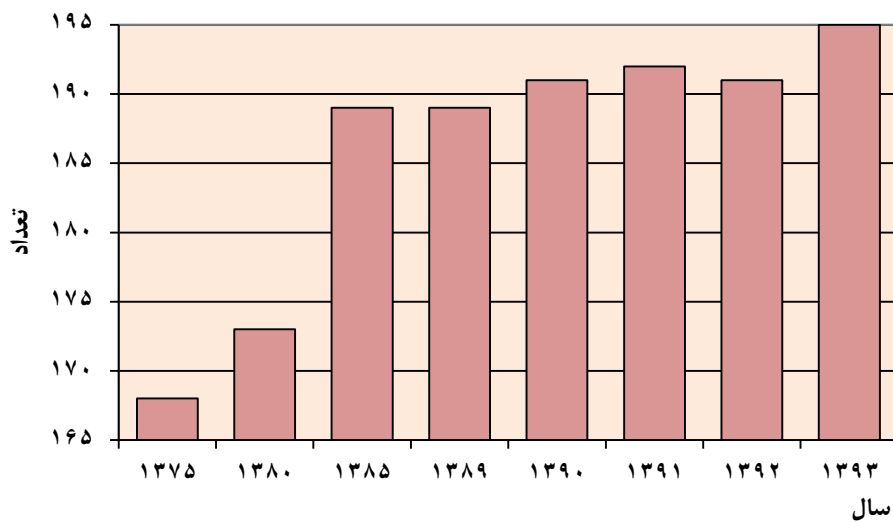
۱۰- بازرگانی و هتلداری ————— سالنامه آماری استان فارس-۱۳۹۳

۱۱-۱۰- تعداد اقامتگاه های استان (دنباله)

سایر				سال و شهرستان
پانسیون	مجتمع اقامتی	هتل آپارتمان	مهمانپذیر	
۰	۷	۰	۱۴۶(۲)۱۳۷۵
۰	۸	۱	۱۴۶(۲)۱۳۸۰
۱	۹	۵	۱۴۹(۲)۱۳۸۵
۱	۹	۱۰	۱۳۷(۲)۱۳۸۹
۳	۹	۱۱	۱۳۶(۲)۱۳۹۰
۳	۹	۱۱	۱۳۵(۲)۱۳۹۱
۳	۹	۱۱	۱۳۳(۲)۱۳۹۲
۳	۹	۱۲	۱۳۳ ۱۳۹۳
۰	۱	۰	۲آباده
۰	۰	۰	۰ارسنجان
۰	۱	۰	۰استهبان
۰	۱	۱	۰اقلید
۰	۰	۰	۱بوانات
۰	۰	۰	۰پاسارگاد
۰	۰	۰	۴چهرم
۰	۰	۰	۰خرامه
۰	۰	۰	۰خرمبید
۰	۰	۰	۰ختج
۰	۱	۰	۱داراب
۱	۰	۰	۰رستم
۰	۰	۰	۰زرین دشت
۰	۰	۰	۰سپیدان
۰	۰	۰	۰سروستان
۲	۱	۹	۱۲۰شیراز
۰	۰	۰	۰فراشید
۰	۱	۰	۰فسا
۰	۱	۰	۰فیروزآباد
۰	۰	۰	۰قیبر و کارزین
۰	۰	۰	۲کازرون
۰	۰	۰	۰کوار
۰	۰	۰	۰گراش
۰	۰	۰	۰لارستان
۰	۱	۰	۳لامرد
۰	۰	۱	۰مرودشت
۰	۱	۰	۰ممسنی
۰	۰	۱	۰مهر
۰	۰	۰	۰نی، ریز

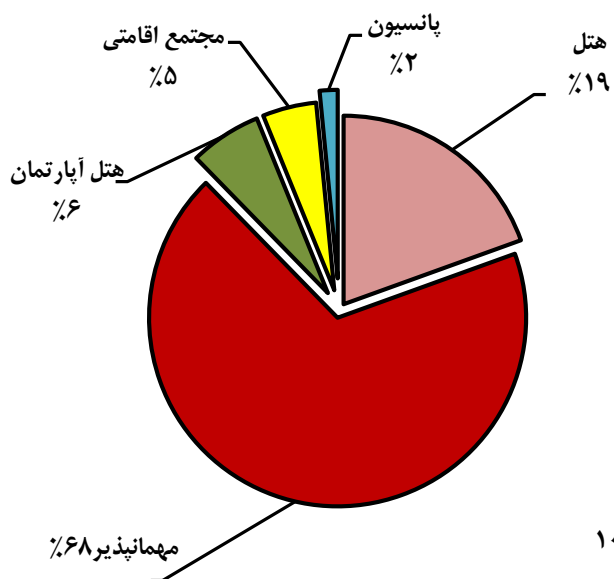
۱/تسامل مجتمع جهانگردی، اردوگاه جهانگردی، پلاژ و متل می باشد.
 ۲/آمار از سال ۱۳۷۵ تا سال ۱۳۹۳ از طرف اداره ذی ربط مورد تجدید نظر قرار گرفته است.
 مأخذ- اداره کل میراث فرهنگی، صنایع دستی و گردشگری استان فارس.

۱۰-۳- تعداد اقامتگاه ها



مبنا: جدول ۱۱-۱۰

۱۰-۴- توزیع اقامتگاه ها: ۱۳۹۳



مبنا: جدول ۱۱-۱۰

۱۰- بازرگانی و هتلداری ————— سالنامه آماری استان فارس-۱۳۹۳

۱۲-۱۰- ظرفیت اقامتگاه های استان بر حسب درجه

هتل (۱)											جمع اقامتگاه	سال	
یک ستاره		دو ستاره		سه ستاره		چهار ستاره		پنج ستاره		اتاق			تخت
اتاق	تخت	اتاق	تخت	اتاق	تخت	اتاق	تخت	اتاق	تخت				
۱۵۷	۳۱۱	۵۶۱	۱۰۸۴	۲۹۴	۶۱۳	۱۲۶	۲۴۱	۱۶۰	۳۲۰	۴۴۴۶	۱۰۶۰۹	۱۳۷۵ ^(۲) ...	
۲۲۹	۴۳۱	۵۳۵	۱۰۲۹	۳۹۲	۷۹۶	۱۲۶	۲۴۱	۲۳۲	۴۶۲	۴۶۸۳	۱۱۰۴۱	۱۳۸۰ ^(۲) ...	
۳۳۳	۷۳۷	۶۰۸	۱۲۰۳	۴۳۱	۸۷۴	۴۴۱	۸۸۳	۲۳۲	۴۶۲	۵۵۳۶	۱۳۸۰۸	۱۳۸۵ ^(۲) ...	
۴۲۰	۹۰۳	۵۸۵	۱۲۰۸	۵۵۳	۱۱۲۷	۵۵۱	۱۱۱۸	۴۸۲	۹۶۴	۵۹۳۴	۱۴۴۹۹	۱۳۸۹ ^(۲) ...	
۳۳۱	۷۳۲	۶۲۴	۱۲۹۴	۵۵۳	۱۱۲۷	۵۹۹	۱۲۱۰	۴۸۲	۹۶۴	۵۹۶۹	۱۴۵۶۴	۱۳۹۰ ^(۲) ...	
۳۰۳	۶۸۰	۶۸۶	۱۳۸۸	۵۵۳	۱۱۲۷	۶۲۹	۱۲۸۰	۴۸۲	۹۶۴	۵۹۰۹	۱۴۲۰۹	۱۳۹۱ ^(۲) ...	
۳۰۳	۶۸۰	۶۸۶	۱۳۸۸	۵۵۳	۱۱۲۷	۶۲۹	۱۲۸۰	۶۴۰	۱۲۸۰	۶۰۹۹	۱۴۷۲۷	۱۳۹۲ ^(۲) ...	
۳۰۳	۶۸۰	۶۸۶	۱۳۸۸	۶۰۴	۱۱۳۹	۷۴۸	۱۵۳۶	۶۴۰	۱۲۸۰	۶۳۷۹	۱۵۲۹۰	۱۳۹۳ ...	

سایر								سال
پانسیون		مجتمع اقامتی		هتل آپارتمان		مهمان پذیر		
اتاق	تخت	اتاق	تخت	اتاق	تخت	اتاق	تخت	
۰	۰	۰	۰	۰	۰	۳۱۴۸	۸۰۴۰	۱۳۷۵ ^(۲)
۰	۰	۰	۰	۲۱	۴۲	۳۱۴۸	۸۰۴۰	۱۳۸۰ ^(۲)
۳۰	۶۰	۰	۰	۲۸۸	۶۲۶	۳۱۷۳	۸۹۶۳	۱۳۸۵ ^(۲)
۳۰	۶۰	۰	۰	۴۰۵	۹۲۶	۲۹۰۸	۸۱۹۳	۱۳۸۹ ^(۲)
۴۳	۸۶	۱۳	۲۶	۴۲۳	۹۷۶	۲۹۰۱	۸۱۵۹	۱۳۹۰ ^(۲)
۴۳	۸۶	۱۳	۲۶	۴۲۳	۹۷۶	۲۷۷۷	۷۶۸۲	۱۳۹۱ ^(۲)
۴۳	۸۶	۱۳	۲۶	۴۲۳	۹۷۶	۲۸۰۹	۷۸۸۴	۱۳۹۲ ^(۲)
۴۳	۸۶	۱۳	۲۶	۴۴۷	۱۰۳۴	۲۸۹۵	۸۱۵۱	۱۳۹۳

(۱) شامل مجتمع جهانگردی، اردوگاه جهانگردی، پلاژ و هتل می باشد.
 (۲) آمار از سال ۱۳۷۵ تا سال ۱۳۹۳ از طرف اداره ذی ربط مورد تجدید نظر قرار گرفته است.
 مأخذ- اداره کل میراث فرهنگی، صنایع دستی و گردشگری استان فارس.