



**کشاورزی، جنگلداری و شیلات**

## مقدمه

آمارگیری کشاورزی در سطح ملی برای اولین بار در سال ۱۳۳۹، توسط اداره آمار عمومی وقت و با روش نمونه‌گیری انجام شد. پس از انجام چند آمارگیری نمونه‌ای که نتایج سال‌های ۱۳۵۰ و ۱۳۵۱ آن منتشر شد، در سال ۱۳۵۲، اولین سرشماری کشاورزی روستایی، توسط مرکز آمار ایران به مرحله اجرا درآمد. در این سرشماری از طریق مراجعه به کلیه نقاط روستایی کشور، اطلاعات مورد نظر در سطح آبادی جمع‌آوری شد. در این طرح، فعالیت‌های کشاورزی نقاط شهری و خانوارهای عشایری که در هیچ‌یک از نقاط روستایی کشور محل مسکونی نداشتند، منظور نشد. بر اساس چارچوب آماری حاصل از سرشماری مزبور، طرح آمارگیری کشاورزی روستایی در سال‌های ۱۳۵۳، ۱۳۵۴ و ۱۳۵۶ لغایت ۱۳۵۹ و نیز در سال‌های ۱۳۶۱ و ۱۳۶۶ توسط مرکز آمار ایران اجرا و نتایج آن منتشر شد. در سال ۱۳۶۰، جهاد سازندگی، ضمن اجرای طرح تهیه شناسنامه روستایی، اطلاعاتی مشابه اطلاعات حاصل از اجرای سرشماری کشاورزی سال ۱۳۵۲ مرکز آمار ایران گردآوری کرد. در سال ۱۳۶۷، اولین سرشماری عمومی کشاورزی کشور توسط مرکز آمار ایران، در سطح نقاط شهری و روستایی به مرحله اجرا درآمد. در این سرشماری، تمامی بهره‌بردارانی‌های کشاورزی مربوط به اشخاص حقیقی، از طریق مراجعه به خانوارهای ساکن نقاط

روستایی و شهری و نیز خانوارهای غیرساکن و بهره‌بردارانی‌های مربوط به اشخاص حقوقی، از طریق شناسایی تمام مکان‌های محل انجام فعالیت‌های کشاورزی آن‌ها مورد آمارگیری قرار گرفتند. با استفاده از چارچوب این سرشماری، اولین طرح آمارگیری نمونه‌ای کشاورزی در سال ۱۳۷۱، توسط مرکز آمار ایران انجام شد. در این طرح، فقط فعالیت زراعت بهره‌بردارانی‌های زراعی تحت پوشش قرار گرفت و اطلاعات مربوط به تولید، ارزش تولیدات و هزینه تولید محصولات عمده زراعی و ... برای سال ۱۳۷۰ جمع‌آوری شد. در سال ۱۳۷۲، دومین سرشماری عمومی کشاورزی کشور توسط مرکز آمار ایران به اجرا درآمد. در این سرشماری برخی از شهرها یا حوزه‌های شهری که تعداد خانوار بهره‌بردار آن‌ها در زمان سرشماری ۱۳۶۷ قابل توجه نبوده، مورد سرشماری قرار نگرفته است. سهم این بخش از جامعه، طبق محاسبات انجام شده معادل ۷/۱ درصد تعداد خانوارهای بهره‌بردار، ۵/۲ درصد اراضی زراعی زیر کشت، ۲/۳ درصد مساحت باغ و قلمستان و ۳/۱ درصد تعداد دام‌های کشور در سال ۱۳۶۷ بوده است. در سال ۱۳۸۲، سومین سرشماری عمومی کشاورزی کشور توسط مرکز آمار ایران با مشارکت وزارت جهاد کشاورزی اجرا گردید. در این سرشماری برای شناسایی بهره‌برداران کشاورزی، تمام نقاط کشور به‌استثنای ۱۰۸ شهر تحت عنوان شهرهای منتخب، فهرست‌برداری شد. فهرست بهره‌برداران کشاورزی

کرده و برای فعالیت پرورش مرغ گوشتی، آمارگیری نمونه‌ای به عمل آورده است.

از سرشماری عمومی کشاورزی ۱۳۶۷، فهرست گاوداری صنعتی تهیه و زمینه لازم برای اجرای طرح سرشماری گاوداری صنعتی کشور فراهم شد و در سال ۱۳۶۹ برای اولین بار آمار گاوداری‌های صنعتی توسط مرکز آمار ایران گردآوری شد.

اطلاعات آماری مندرج در این فصل، شامل آمارهایی در زمینه زراعت و باغداری، دام و طیور، جنگلداری، شیلات، کشتارگاه‌ها و شرکت‌های تعاونی می‌باشد.

برای تهیه و تنظیم آمار و اطلاعات مندرج در این فصل، علاوه بر نشریات مختلف مرکز آمار ایران، از آمار و اطلاعات مربوط به سازمان جهاد کشاورزی، استان اداره کل تعاون، کار و رفاه اجتماعی، اداره کل شیلات، اداره کل منابع طبیعی، سازمان تعاون روستایی و اداره کل دامپزشکی استان استفاده شده است که به روش ثبتي تهیه می‌شود.

آمار و اطلاعات مربوط به جنگل کاری و نهالستان از اداره کل منابع طبیعی و آبخیزداری اخذ و در این بخش ارائه شده است.

شهرهای منتخب در سال ۱۳۸۱ با استفاده از اطلاعات موجود در وزارت کشاورزی و تحقیقات محلی، در قالب طرح شناسایی «سرشماری بهره‌برداران کشاورزی شهرهای منتخب» تهیه شد. سرشماری عمومی کشاورزی ۱۳۹۳ به‌عنوان چهارمین سرشماری عمومی کشاورزی جمهوری اسلامی ایران است که برای اولین بار با استفاده از ابزار الکترونیکی (تبلت) اجرا گردید. در این سرشماری، اطلاعات واحدهای کشاورزی به‌طور عمده از طریق مراجعه به خانوارهای ساکن در آبادی‌ها یا شهرهایی که بهره‌برداری کشاورزی در آن انجام می‌گیرد، جمع‌آوری گردید.

آمار کشتار دام، تا سال ۱۳۴۶ به‌وسیله دفتر آمار وزارت دارایی انتشار می‌یافت. از سال ۱۳۴۷ تا سال ۱۳۷۵ گردآوری و انتشار آمار کشتار دام، توسط مرکز آمار ایران از طریق مکاتبه با شهرداری‌ها و بر اساس گزارش‌های ماهانه شهرداری‌هایی که دارای کشتارگاه هستند، انجام شده است. از سال ۱۳۷۶، جمع‌آوری اطلاعات مزبور، از طریق کشتارگاه‌ها و با همکاری سازمان دامپزشکی کشور و شهرداری‌ها صورت می‌گیرد.

مرکز آمار ایران، طرح‌های آمارگیری از مؤسسات مرغداری را برای اولین بار در سال‌های ۱۳۶۴ و ۱۳۶۵ اجرا نموده است. در سال‌های اخیر با توجه به تنوع فعالیت در صنعت مرغداری، برای هر یک از فعالیت‌های پرورش مرغ تخم‌گذار و پولت، مرغ مادر و جوجه‌کشی، اقدام به اجرای سرشماری

## تعاریف و مفاهیم

**بهره‌برداری کشاورزی:** واحد تولیدی اقتصادی شامل یک یا چند فعالیت کشاورزی در محدوده جغرافیایی مشخص (آبادی یا شهر) است که تحت مدیریت واحد (حقیقی، حقوقی) قرار دارد.

**زراعت:** کشت گیاهان سالانه با هدف بهره‌برداری اقتصادی است که در فضای باز یا زیرپوشش موقت مثل پلاستیک، روی زمین زراعی یا بین درختان باغ انجام می‌شود.

**باغداری:** منظور، کشت و کار محصولات دائمی با هدف بهره‌برداری اقتصادی است. احداث و نگهداری باغ میوه، باغ گل محمدی و خزانه این‌گونه محصولات در زمین و نیز زیرپوشش (مانند پلاستیک) فعالیت باغداری محسوب می‌شود ولی پرورش این نوع گیاهان در داخل گلدان و سایر ظروف در این فعالیت منظور نمی‌شود.

**دام سنگین:** شامل گاو و گوساله، گاو میش و بچه گاو میش و شتر و بچه شتر و تک سمی‌ها است.

**بهره‌برداری پرورش دام سنگین:** بهره‌برداری کشاورزی که در روز آمارگیری دارای حداقل یک رأس دام سنگین باشد.

**دام سبک:** شامل گوسفند، بره، بز و بزغاله است. **بهره‌برداری پرورش دام سبک:** بهره‌برداری کشاورزی که در روز آمارگیری دارای حداقل دو رأس دام سبک باشد.

**مرکز عرضه دام:** مرکزی که در آن دام عرضه می‌شود و شامل میادین دام و سایر مراکز عرضه (مخصوص پرندگان زینتی یا ماهیان زینتی) است. **مرکز عرضه فرآورده‌های خام دامی:** مرکزی که یک نوع یا انواعی از فرآورده‌های خام دامی را عرضه می‌کنند و شامل مراکز اختصاصی عرضه گوشت و آرایش دام، گوشت و آرایش طیور، گوشت و سایر فرآورده‌های آبزیان (به صورت عمده‌فروشی یا خرده‌فروشی) و نیز سایر مراکز عرضه مواد غذایی شامل (مانند سوپرمارکت‌ها، فروشگاه‌های زنجیره‌ای، سوپر پروتئینی‌ها و ...) است.

**مرکز عرضه فرآورده‌های خام طیور:** به مراکزی گفته می‌شود که فرآورده‌های گوشت مرغ و آرایش خوراکی مرغ را عرضه می‌نمایند.

**مرکز عرضه فرآورده‌های خام آبزیان:** به مراکزی گفته می‌شود که فرآورده‌های گوشت آبزیان عرضه می‌شود.

**سایر مراکز عرضه فرآورده‌های خام:** منظور مراکزی مانند سوپرمارکت‌ها، فروشگاه‌های زنجیره‌ای، سوپر پروتئینی‌ها و ... می‌باشند.

**مرغ گوشتی (نیمچه گوشتی):** مرغی است که از پرورش جوجه یک روزه گوشتی، در یک بازه زمانی مشخص به منظور تولید گوشت حاصل می‌شود.

**جوجه یک‌روزه مرغ گوشتی:** به جوجه‌هایی که از قرار گرفتن تخم نطفه‌دار مرغ مادر گوشتی در

ماشین‌های مخصوص جوجه‌کشی و طی زمان معین حاصل می‌شود، جوجه یک‌روزه مرغ گوشتی گفته می‌شود.

**مرغداری پرورش مرغ تخم‌گذار:** این نوع مرغداری یک واحد تولیدی کشاورزی است که در آن گله‌هایی از نژادهای اصلاح شده مرغ تخم‌گذار به منظور تولید تخم‌مرغ خوراکی نگهداری و پرورش داده می‌شود.

**مرغ تخم‌گذار:** مرغی است که از پرورش پोलت تخم‌گذار، حاصل و به منظور تولید تخم‌مرغ خوراکی نگهداری می‌شود.

**جوجه یک‌روزه مرغ تخم‌گذار:** به جوجه‌هایی که از قرار گرفتن تخم نطفه‌دار مرغ مادر تخم‌گذار در ماشین‌های مخصوص جوجه‌کشی و طی زمان معین پس از تعیین جنسیت و حذف جوجه خروس‌ها حاصل می‌شود، جوجه یک‌روزه مرغ تخم‌گذار گفته می‌شود.

**مرغداری پرورش مرغ گوشتی:** یک واحد تولیدی کشاورزی است که در آن جوجه یک‌روزه مرغ گوشتی به‌منظور تولید مرغ گوشتی (نیمچه گوشتی) به مدت معینی، نگهداری و پرورش داده می‌شود.

**تخم‌مرغ لنبه:** به تخم‌مرغ‌های تولید شده بدون پوسته سخت آهکی اصطلاحاً تخم‌مرغ لنبه گفته می‌شود.

**مرغ مادر:** مرغی است که از تخم نطفه‌دار آن برای تولید جوجه یک‌روزه استفاده شده و به سه

گروه مرغ مادر گوشتی، مرغ مادر تخم‌گذار و مرغ مادر بومی تقسیم می‌شوند.

**ماکیان (طیور):** شامل مرغ گوشتی، مرغ تخم‌گذار، شترمرغ، کبک، مرغ بومی، بلدرچین، قرقاول، بوقلمون، اردک، غاز، درآج، تیپهو، مرغ شاخ‌دار و هوبره است.

**کشت گلخانه‌ای:** کشت انواع گیاهان سالانه یا دائمی است که در گلخانه‌ها با هدف بهره‌برداری اقتصادی انجام می‌شود. کشت محصولات کشاورزی زیرپوشش موقت مانند کشت زیر پلاستیک، کشت گلخانه‌ای محسوب نمی‌شود.

**پرورش زنبورعسل:** مجموعه فعالیت‌هایی که به‌منظور بهره‌برداری از زنبورعسل و تولیدات آن نظیر عسل، ملکه، موم، ژل رویال و زهر انجام می‌شود. گرده و بره موم که توسط زنبورعسل جمع‌آوری می‌شود، سایر تولیدات این فعالیت است.

**پرورش کرم ابریشم (نوغان‌داری):** مجموعه عملیاتی که با هدف تولید ابریشم، پيله یا تخم نوغان (تخم پروانه کرم ابریشم) انجام می‌شود.

**ماهیان گرمابی:** ماهیانی هستند که از نظر زیستی در آب‌های با دمای ۱۴-۳۵ درجه سلسیوس رشد و نمو می‌کنند. گونه‌هایی از این ماهیان در محیط‌های مصنوعی نظیر آب‌بندان، آب پشت سدها و استخرها پرورش داده می‌شوند. مانند خانواده کپور (آمور و فیتوفاگ).

**سطح زیر کشت:** مساحت زمینی است که به منظور تولید محصول مورد نظر در سال زراعی زیر کشت رفته باشد.

**سال زراعی:** اول مهرماه هر سال لغایت پایان شهریورماه سال بعد است.

### گیاهان سالانه (محصولات سالانه):

گیاهان کشاورزی که معمولاً ساقه علفی دارند، دوره رویش آن‌ها کمتر از یک سال است و برای تولید دوره بعد دوباره کاشته می‌شوند. گیاهانی نظیر یونجه و نیشکر که تا چند سال، قسمت زیرزمینی آن‌ها پس از برداشت در زمین باقی می‌ماند و معمولاً در سال بعد رشد می‌کند نیز در این گروه قرار می‌گیرد.

### گیاهان دائمی (محصولات دائمی):

گیاهان هستند که تنه یا ساقه آن‌ها چوبی است و پس از یکبار کاشت، چندین سال در زمین باقی می‌ماند و فقط عملیات داشت و برداشت آن تکرار می‌شود. مانند درختان میوه، بوته چای، گل محمدی و درخت تبریزی.

### شبکه‌های آبیاری و زهکشی مدرن:

مجموعه‌ای از تأسیسات آبیاری، شامل تأسیسات آبیگری، انتقال آب و آبرسانی به مزارع و قطعات زراعی با مساحت حدود ۶۰ تا ۲۰۰ هکتار اطلاق می‌شود. که مجهز به تجهیزات کنترل، توزیع، تحویل و اندازه‌گیری آب باشد چنین شبکه‌ای، آب مورد نیاز را در شرایط نرمال هیدرولوژیکی با حداقل ۸۰ درصد تضمین، تأمین می‌کند.

**ماهیان سردابی:** ماهیانی هستند که از نظر زیستی در آب‌های با دمای ۱۹-۶ درجه سلسیوس رشد و نمو می‌کنند گونه‌هایی از این ماهیان در محیط‌های مصنوعی نظیر استخر و سدهای ساخته شده پرورش داده می‌شوند مانند قزل‌آلای رنگین‌کمان.

**شناور صیادی:** هر شناور اعم از قایق، لنج و کشتی که کاربری صیادی داشته و با اخذ مجوزهای لازم برای فعالیت صیادی تجهیز و مورد استفاده قرار می‌گیرد.

### بهره‌بردار کشاورزی:

شخصی حقیقی یا حقوقی که به تنهایی یا با مشارکت دیگران، مدیریت امور بهره‌برداری کشاورزی و مسئولیت فنی و اقتصادی آن را به عهده داشته و مستقیماً در سود و زیان آن سهیم است.

### زمین‌های زراعی (اراضی زراعی):

بخشی از زمین‌های کشاورزی است که برای کشت گیاهان سالانه (اعم از آبی و دیم) اختصاص یافته است. در زمین زراعی ممکن است به دلیل تناوب کشت یا علل دیگر، گیاهی کاشته نشده باشد.

### زمین‌های زراعی آبی (اراضی زراعی آبی):

زمین‌های زراعی است که آب مورد نیاز برای زراعت در آن، از طریق آبیاری تأمین می‌شود.

### زمین‌های زراعی دیم (اراضی زراعی دیم):

زمین‌های زراعی است که آب مورد نیاز برای زراعت در آن صرفاً از طریق نزولات آسمانی تأمین می‌شود.

سند: سازه‌ای در سطح یا زیرزمین که برای ذخیره انحراف یا تنظیم آب به منظور تأمین نیازهای مختلف از جمله شرب، صنعت، کشاورزی، تولید نیرو و کنترل سیلاب در مقابل جریان سطحی یا زیرزمینی ساخته می‌شود.

**تولید:** مقدار محصولی است که در دوره زمانی مشخص، طی فرایند تولید در واحد تولیدی، حاصل می‌شود و آماده عرضه برای فروش و مصرف است. در طرح‌های آماری مرکز آمار ایران، آن مقدار تولید که جنبه رایگان داشته یا دستمزد بابت آن جنسی باشد و یا به خودمصرفی واحد تولیدی برسد نیز، جزو تولید محسوب می‌شود.

در مورد محصولات کشاورزی، تولید هر محصول به حالت متعارف آن که از مزرعه برداشت می‌شود، مورد نظر است. در مورد برنج، وزن شلتوک، در مورد انواع لوبیا، وزن دانه خشک، در مورد یونجه، اسپرس و شبدر، وزن علوفه خشک، در مورد گردو، بادام و پسته، وزن محصول بدون پوست سبز ولی با پوست خشک و در مورد تبریزی، سپیدار و...، قطع درخت برحسب اصله، تولید محسوب می‌شود.

**گاوداری صنعتی:** بهره‌برداری کشاورزی که در آن، فعالیت پرورش گاو و گوساله با استفاده از شیوه‌های متداول و پیشرفته علم دامپروری (از نظر نحوه نگهداری، روش تغذیه و اصول بهداشت دام) انجام می‌گیرد و دارای ظرفیت حداقل بیست رأس است.

**شاغلان:** تمامی کارکنانی که در داخل یا خارج کارگاه به صورت تمام‌وقت یا پاره‌وقت، خواه با مزد و حقوق یا بدون مزد و حقوق (مالکان و شرکای فعال و کارکنان فامیلی بدون مزد)، برای کارگاه کار می‌کنند، شاغل محسوب می‌شوند.

**سرمایه‌گذاری (ارزش تغییرات اموال سرمایه‌ای):** تغییرات ایجاد شده در ارزش اموال سرمایه‌ای (مجموع ارزش خرید یا تحصیل و هزینه تعمیرات اساسی اموال سرمایه‌ای منهای ارزش فروش یا انتقال اموال سرمایه‌ای)، طی دوره زمانی معین را سرمایه‌گذاری گویند.

**اموال سرمایه‌ای:** تمامی ماشین‌آلات، وسایل، ابزار و تجهیزاتی هستند که برای انجام فعالیت‌های تولیدی یا ایجاد خدمت به کار گرفته می‌شوند و عمر مفید اقتصادی آن‌ها معمولاً از یک سال بیشتر است. ماشین‌آلات تولید و تجهیزات نیرو، ابزار و وسایل کار بادوام، لوازم و تجهیزات اداری، وسایل نقلیه و ساختمان، نمونه‌هایی از اموال سرمایه‌ای به شمار می‌آیند.

**شرکت تعاونی:** شرکتی متشکل از اشخاص حقیقی، با حداقل ۷ عضو است که تمام یا حداقل ۵۱ درصد از سرمایه آن به وسیله اعضا تأمین گردد و طبق مقررات موجود در قانون بخش تعاونی، به ثبت رسیده باشد. یادآور می‌شود، قبل از تعیین حداقل اعضای شرکت‌های تعاونی بر اساس قانون مذکور، بعضی از شرکت‌های تعاونی با

اعضای کمتر از ۷ نفر تشکیل شده است.

**حوضه آبریز:** رجوع کنید به تعاریف و مفاهیم «فصل ۱- سرزمین و آب و هوا».

**اراضی آبخیزها:** تمامی نقاطی از حوضه رودخانه، که آب‌های روان ناشی از بارندگی، از آن به رودخانه منتهی می‌شود، اراضی آبخیز رودخانه می‌نامند.

**آبخیزداری:** تمامی فعالیت‌های احیا و اصلاح شامل فعالیت‌های بیولوژیک، بیومکانیک و مکانیکی است که به منظور مدیریت منابع حوزه آبخیز اعم از طبیعی، کشاورزی، اقتصادی و انسانی، برای بهبود منابع آب و خاک انجام می‌شود.

**ارزش افزوده:** ارزش افزوده، ارزش اضافی ایجاد شده در جریان تولید است. تفاوت بین ارزش ستانده و مصرف واسطه در هر فعالیت اقتصادی را ارزش افزوده ناخالص می‌گویند. پس از کسر مصرف سرمایه ثابت از ارزش افزوده ناخالص، ارزش افزوده خالص به دست می‌آید.

**ستانده:** "کالاها و خدماتی که توسط کارگاه تولید می‌شود به اسنشنای: الف- کالاها و خدمات استفاده شده در فعالیتی که برای آن کارگاه اختیار تعیین میزان تقاضای محصولات برای مصرف در تولید، میزان فروش کالاها و خدمات تولید شده و قیمت فروش آن‌ها را ندارد و ب- کالاها و خدمات استفاده شده در همان کارگاه به‌جز استفاده شده برای تشکیل سرمایه (ثابت و موجودی انبار) و

مصرف نهایی خود".

**مصرف واسطه:** " ارزش کالاها و خدماتی که به صورت نهاده در فرآیند تولید مصرف می‌شوند یا تغییر شکل می‌دهند. بجز دارایی‌های ثابت که مصرف آن‌ها به عنوان مصرف سرمایه ثابت در نظر گرفته می‌شود"



## گزیده اطلاعات

بر اساس نتایج سرشماری عمومی کشاورزی سال ۱۳۹۳، تعداد ۲۳۷۱۹۶ بهره‌بردار کشاورزی در قالب خانوار معمولی ساکن، غیرساکن، بهره‌بردار غیرساکن و شرکت رسمی / موسسه عمومی مورد سرشماری قرار گرفته که این بهره‌برداران حداقل به یکی از فعالیت‌های زراعت، باغداری، کشت گلخانه‌ای، پرورش دام و پرورش طیور به روش سنتی، پرورش زنبورعسل، کرم ابریشم و ماهی مشغول بوده‌اند. همچنین اکثریت مطلق این بهره‌برداران مربوط به خانوار معمولی ساکن بود، که ۸۵/۱۸ درصد را به خود اختصاص داده بود. همچنین در سرشماری عمومی فوق در بین فعالیت‌های عمده کشاورزی، بیشترین فعالیت بهره‌برداران استان مربوط به زراعت و باغداری بوده که به ترتیب ۱۶۵۳۹۵ بهره‌بردار زراعت و ۱۲۷۳۵۳ بهره‌بردار باغداری بوده است. بر اساس این نتایج، مساحت اراضی بهره‌برداری در حدود ۱۱۹۸۶۹۷ هکتار بوده که ۲۵/۰۴ درصد (۳۰۰۱۲۴ هکتار) مربوط به کشت آبی و ۷۴/۹۶ درصد (۸۹۸۵۷۳ هکتار) مربوط به دیم بوده است. بر اساس نتایج به دست آمده از سرشماری کشاورزی ۱۳۹۳، سطح کاشت سه محصول گندم، جو و برنج به ترتیب ۴۸۳۳۴۰، ۱۱۱۷۲۷ و ۲۳۲۱ هکتار بوده که سهم کاشت دیم گندم و جو به ترتیب ۸۸/۵۸ و ۸۰/۰۰ درصد می‌باشد.

مقدار کل تولید شیر در سال ۱۳۹۹، برابر ۸۳۲۱۵۵ تن بوده است که از این مقدار تن شیر تولیدشده، ۸۷/۸۸ درصد مربوط به شیر گاو بوده است.

در سال ۱۳۹۹ تعداد مرغداری‌های پرورش‌دهنده مرغ گوشتی استان ۸۹۰ واحد بوده که ۶۴/۸۳ درصد آن فعال و کلاً با ظرفیت ۱۴۱۰۸ هزار قطعه بوده است.

بر اساس نتایج طرح آمارگیری از کشتارگاه‌های استان در سال ۱۴۰۰ تعداد ۱۰۱۴ هزار دام ذبح شده که از این تعداد دام، ۵۱۳۸۶/۳ تن لاشه قابل‌مصرف به بازار مصرف عرضه‌شده و سهم گوسفند و بره از این مقدار ۳۱/۲۰ درصد و گاو و گوساله ۶۳/۱۷ درصد بوده است.

در سال ۱۴۰۰ مقدار تولید ماهی در آب‌های داخلی از مزارع پرورش ماهی و قفس ۹۳۲۳ تن و از منابع طبیعی و نیمه‌طبیعی ۳۲۲۷ تن بوده که در مجموع نسبت به سال قبل ۱۰/۶۴ درصد افزایش داشته است.

در سال ۱۴۰۰، ۴۶۸ شرکت تعاونی کشاورزی فعال در اداره کل تعاون، کار و رفاه اجتماعی استان ثبت شده که تعداد عضو آن ۶۶۱۰ نفر بوده و در این شرکت‌ها ۴۴۴۶ نفر مشغول به فعالیت بوده‌اند. سرمایه این شرکت‌ها در سال فوق ۷۸۴۳۴ میلیون ریال بوده است.

۵-۱- تعداد بهره‌برداران فهرست شده و سرشماری شده برحسب نوع بهره‌بردار و شهرستان: (بهره‌بردار) ۱۳۹۳

خانوار معمولی غیر ساکن		خانوار معمولی ساکن		جمع		شهرستان
سرشماری شده	فهرست شده	سرشماری شده	فهرست شده	سرشماری شده	فهرست شده	
۳۱	۳۱	۲۰۱۴۴۳	۲۰۲۰۴۸	۲۳۶۵۳۷	۲۳۷۱۹۶	جمع.....
.	.	۹۲۱۰	۹۲۲۰	۱۰۵۰۶	۱۰۵۱۶	آذرشهر.....
.	.	۸۹۳۹	۸۹۴۲	۹۷۳۷	۹۷۴۰	اسکو.....
۱	۱	۱۱۲۴۰	۱۱۲۵۵	۱۷۸۷۴	۱۷۸۹۰	اهر.....
.	.	۱۰۲۶۷	۱۰۲۶۷	۱۱۹۲۲	۱۱۹۲۲	بستان‌آباد.....
.	.	۹۶۰۵	۹۶۶۱	۱۰۲۵۵	۱۰۳۱۱	بناب.....
.	.	۱۶۰۰۳	۱۶۱۳۲	۱۶۶۳۹	۱۶۷۷۰	تبریز.....
.	.	۳۴۹۵	۳۴۹۹	۴۴۴۲	۴۴۴۷	جلفا.....
.	.	۴۹۰۰	۴۹۰۲	۶۴۶۲	۶۴۶۴	چاراویماق.....
۱	۱	۶۰۲۰	۶۰۳۵	۶۴۲۲	۶۴۳۹	خداآفرین.....
۴	۴	۱۳۲۷۴	۱۳۳۴۸	۱۴۴۲۰	۱۴۵۰۰	سراب.....
.	.	۱۳۴۰۷	۱۳۵۰۶	۱۴۰۹۷	۱۴۲۰۳	شبستر.....
.	.	۵۸۱۹	۵۸۲۶	۶۶۲۴	۶۶۳۱	عجب‌شیر.....
۶	۶	۶۷۸۰	۶۸۱۶	۸۴۳۳	۸۴۹۳	کلیبر.....
۷	۷	۱۳۸۱۹	۱۳۸۲۵	۱۶۸۷۵	۱۶۸۸۳	مراغه.....
۱	۱	۱۶۶۵۴	۱۶۶۶۲	۱۹۱۳۱	۱۹۱۳۹	مرند.....
.	.	۱۵۳۵۳	۱۵۳۵۸	۱۶۲۵۱	۱۶۲۵۶	ملکان.....
۶	۶	۱۴۱۲۳	۱۴۱۳۸	۱۸۴۹۸	۱۸۵۱۵	میانه.....
۴	۴	۷۷۳۷	۷۷۵۶	۹۵۵۸	۹۵۸۲	ورزقان.....
۱	۱	۷۹۶۲	۸۰۵۱	۸۸۵۰	۸۹۳۹	هریس.....
.	.	۶۸۳۶	۶۸۴۹	۹۵۴۱	۹۵۵۶	هشترود.....
...	...	...	...	...	...	هوراند <sup>(۱)</sup> .....

۵-۱- تعداد بهره‌برداران فهرست شده و سرشماری شده برحسب نوع بهره‌بردار و شهرستان: (۱۳۹۳ دنباله)

شهرستان	بهره‌بردار غیر ساکن		شرکت رسمی / موسسه عمومی	
	فهرست شده	سرشماری شده	فهرست شده	سرشماری شده
جمع.....	۳۴۷۹۱	۳۴۷۳۷	۳۲۶	۳۲۶
آذرشهر.....	۱۲۹۳	۱۲۹۳	۳	۳
اسکو.....	۷۸۷	۷۸۷	۱۱	۱۱
اهر.....	۶۶۲۵	۶۶۲۴	۹	۹
بستان‌آباد.....	۱۵۱۰	۱۵۱۰	۱۴۵	۱۴۵
بناب.....	۶۴۵	۶۴۵	۵	۵
تبریز.....	۶۲۳	۶۲۱	۱۵	۱۵
جلفا.....	۹۴۱	۹۴۰	۷	۷
چاراویماق.....	۱۵۶۰	۱۵۶۰	۲	۲
خدا آفرین.....	۴۰۳	۴۰۱	۰	۰
سراب.....	۱۱۳۳	۱۱۲۷	۱۵	۱۵
شیبستر.....	۶۶۷	۶۶۰	۳۰	۳۰
عجب‌شیر.....	۸۰۳	۸۰۳	۲	۲
کلیبر.....	۱۶۷۱	۱۶۴۷	۰	۰
مراغه.....	۳۰۳۶	۳۰۳۴	۱۵	۱۵
مرند.....	۲۴۵۴	۲۴۵۴	۲۲	۲۲
ملکان.....	۸۹۳	۸۹۳	۵	۵
میانه.....	۴۳۴۰	۴۳۳۸	۳۱	۳۱
ورزقان.....	۱۸۲۰	۱۸۱۵	۲	۲
هریس.....	۸۸۰	۸۸۰	۷	۷
هشترود.....	۲۷۰۷	۲۷۰۵	۰	۰
هوراند (۱).....	۰۰۰	۰۰۰	۰۰۰	۰۰۰

(۱) اطلاعات شهرستان هوراند بصورت سرجمع در شهرستان اهر ذکر شده است.  
 مأخذ- مرکز آمار ایران، دفتر کشاورزی

۲-۵- تعداد بهره‌برداری‌های کشاورزی برحسب نوع فعالیت و شهرستان: ۱۳۹۳ (بهره‌برداری)

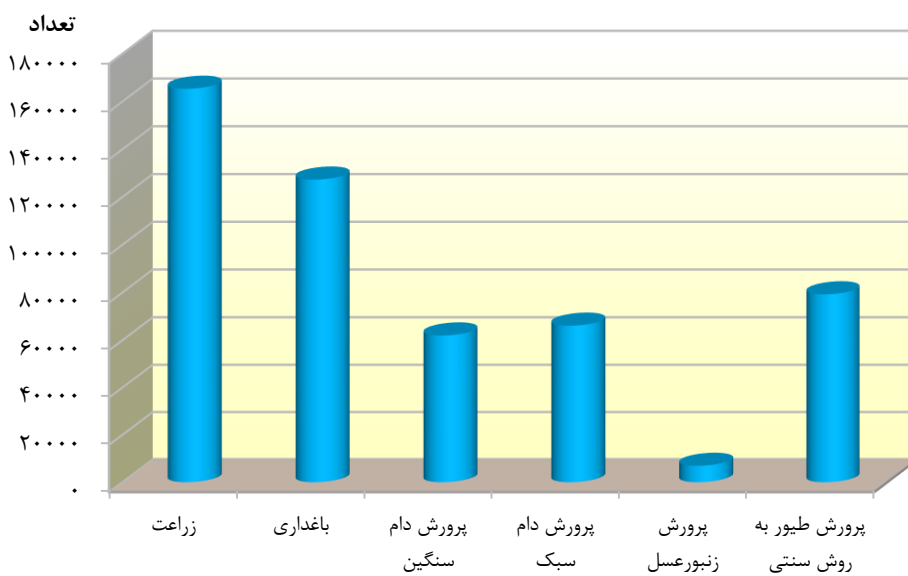
شهرستان	زراعت	باغداری	کشت گلخانه‌ای	پرورش دام سنگین	پرورش دام سبک
جمع.....	۱۶۵۳۹۵	۱۲۷۳۵۳	۱۹۳	۶۲۰۶۰	۶۶۱۵۵
آذرشهر.....	۶۰۹۷	۷۲۰۴	۲	۱۳۹۶	۲۲۷۴
اسکو.....	۵۶۱۸	۶۲۷۰	۱۵	۱۶۷۶	۲۶۱۹
اهر.....	۱۴۲۶۳	۹۴۴۹	۳	۶۰۹۵	۴۸۲۴
بستان‌آباد...	۱۰۱۲۹	۶۵۴۵	۱۳	۳۲۴۱	۴۱۱۹
بناب.....	۵۸۲۵	۵۴۰۶	۶	۱۸۹۱	۲۳۹۲
تبریز.....	۱۱۷۹۰	۸۷۰۱	۵۵	۳۳۷۳	۵۰۸۵
جلفا.....	۲۰۰۷	۳۶۱۰	۴	۹۶۵	۱۰۹۸
چاراویماق...	۵۴۴۸	۸۶۹	۰	۱۶۳۹	۳۲۰۱
خداآفرین..	۴۶۸۴	۱۰۹۱	۲	۲۴۵۶	۲۸۱۶
سراب.....	۱۲۵۴۰	۲۸۷۰	۳	۷۲۱۴	۴۲۶۳
شبستر.....	۶۴۴۴	۱۱۶۵۴	۲۲	۲۵۷۹	۳۲۰۵
عجب‌شیر...	۳۹۵۰	۴۸۴۸	۱۰	۱۳۵۸	۱۹۱۰
کلیبر.....	۶۷۵۹	۲۶۵۷	۱	۳۰۷۵	۲۴۱۹
مراغه.....	۸۹۷۴	۱۳۶۹۷	۱۱	۴۱۶۰	۳۸۴۹
مرند.....	۱۳۴۱۶	۱۱۷۴۴	۲۹	۵۱۲۸	۴۱۵۸
ملکان.....	۸۴۱۴	۱۲۰۱۹	۲	۴۰۳۱	۲۷۰۸
میانه.....	۱۵۰۲۴	۸۵۸۲	۹	۳۷۰۸	۴۴۶۳
ورزقان.....	۸۲۱۵	۴۳۲۵	۱	۳۵۳۲	۳۹۳۴
هریس.....	۷۲۷۱	۲۷۵۰	۴	۱۸۵۶	۴۴۲۱
هشترود.....	۸۵۲۷	۳۰۶۲	۱	۲۶۸۷	۲۳۹۷
هوراند <sup>(۱)</sup> ....	...	...	...	...	...

۲-۵- تعداد بهره‌برداری‌های کشاورزی برحسب نوع فعالیت و شهرستان: ۱۳۹۳ (دنباله)  
(بهره‌برداری)

شهرستان	پرورش زنبور عسل	پرورش کرم ابریشم	پرورش طیور به روش سنتی	پرورش ماهی
جمع.....	۶۹۶۶	۱۸۶	۷۹۲۸۶	۲۹۰
آذرشهر .....	۱۸۵	۰	۲۱۵۶	۴
اسکو.....	۳۰۲	۱	۲۷۱۸	۴
اهر.....	۴۲۰	۱	۶۵۴۴	۱۴
بستان‌آباد ...	۵۹۸	۱	۵۸۳۷	۱۲
بناب.....	۲۰	۰	۲۱۴۲	۳
تبریز.....	۳۱۴	۱	۵۳۸۶	۴
جلفا.....	۲۳۴	۱۳۱	۱۴۶۳	۵
چاراویماق...	۱۴۷	۰	۴۰۲۷	۴
خدا آفرین..	۲۹۵	۴۲	۴۱۸۷	۱
سراب.....	۳۴۵	۰	۵۳۲۲	۱۷
شیبستر.....	۴۷۳	۳	۲۷۵۰	۱۱۶
عجب‌شیر...	۱۳۵	۰	۲۲۸۶	۳
کلیبر.....	۱۸۸	۰	۵۱۵۲	۲
مراغه.....	۶۱۲	۰	۵۴۲۰	۳۱
مرند.....	۹۳۱	۰	۴۹۴۱	۱۸
ملکان.....	۲۳	۱	۳۹۰۳	۵
میانه.....	۷۲۲	۲	۵۷۲۳	۳۸
ورزقان.....	۵۳۶	۲	۳۴۹۳	۲
هریس.....	۲۰۵	۱	۲۶۵۳	۵
هشترود.....	۲۸۱	۰	۳۱۸۳	۲
هوراند <sup>(۱)</sup> ....	۰۰۰	۰۰۰	۰۰۰	۰۰۰

(۱) اطلاعات شهرستان هوراند به صورت سرجمع در شهرستان اهر ذکر شده است.  
مأخذ- مرکز آمار ایران، دفتر کشاورزی

۵-۱- بهره‌برداری‌های کشاورزی بر حسب نوع فعالیت در سال ۱۳۹۳



منبع: جدول ۵-۲

۳-۵- تعداد و مساحت بهره‌برداری‌های با زمین به تفکیک شهرستان: ۱۳۹۳  
(بهره‌برداری - هکتار)

شهرستان	کل		اراضی زراعی		باغ و قلمستان	
	تعداد بهره‌برداری	مساحت	تعداد بهره‌برداری	مساحت	تعداد بهره‌برداری	مساحت
جمع کل .....	۲۱۲۹۲۶	۱۱۹۸۶۹۷	۱۶۲۸۹۷	۱۱۰۲۹۰۵	۱۱۵۵۱۹	۹۵۷۹۲
آذرشهر .....	۹۶۲۳	۱۴۹۳۱	۵۹۹۵	۱۱۲۳۲	۶۷۷۶	۳۶۹۹
اسکو .....	۸۹۴۸	۲۵۵۷۴	۵۵۴۳	۲۲۸۲۳	۵۸۶۲	۲۷۵۲
اهر .....	۱۶۲۲۴	۱۲۰۰۴۵	۱۴۱۷۸	۱۰۹۱۴۶	۹۳۳۹	۱۰۸۹۸
بستان‌آباد .....	۱۰۶۵۸	۹۸۰۶۴	۱۰۱۲۰	۹۵۵۸۸	۳۴۸۸	۲۴۷۷
بناب .....	۸۹۴۲	۱۵۷۳۳	۵۸۲۰	۱۳۰۷۷	۵۳۴۸	۲۶۵۷
تبریز .....	۱۴۴۴۰	۵۶۷۶۲	۱۱۵۱۱	۵۳۲۲۱	۶۴۱۷	۳۵۴۱
جلفا .....	۳۹۹۲	۷۱۱۸	۱۵۴۲	۳۹۹۰	۳۵۴۷	۳۱۲۸
چاراویماق .....	۵۵۰۶	۱۱۳۳۸۴	۵۴۴۴	۱۱۲۳۰۱	۸۴۵	۱۰۸۳
خدا آفرین .....	۵۰۰۹	۱۳۹۵۸	۴۶۸۴	۱۳۴۹۴	۷۶۸	۴۶۴
سراب .....	۱۲۸۰۸	۸۸۳۴۶	۱۲۵۳۹	۸۶۶۴۱	۲۳۶۹	۱۷۰۴
شبستر .....	۱۳۲۰۴	۲۳۸۱۶	۶۲۷۴	۱۴۹۹۷	۱۱۴۶۳	۸۸۱۹
عجب‌شیر .....	۶۲۲۶	۱۱۳۲۱	۳۹۳۶	۷۹۸۴	۴۸۴۴	۳۳۳۷
کلیبر .....	۷۴۳۹	۴۰۳۳۷	۶۷۵۸	۳۹۱۹۷	۱۷۵۰	۱۱۴۰
مراغه .....	۱۵۵۲۴	۸۱۱۷۰	۸۶۶۸	۶۴۴۲۲	۱۳۶۸۸	۱۶۷۴۸
مرند .....	۱۷۶۰۳	۳۸۰۴۵	۱۲۶۰۱	۳۰۹۱۰	۱۱۱۷۷	۷۱۳۵
ملکان .....	۱۴۷۵۱	۳۴۳۷۲	۸۴۱۱	۲۷۱۳۰	۱۲۰۱۵	۷۲۴۲
میانه .....	۱۶۹۱۸	۱۷۰۲۱۰	۱۴۸۶۲	۱۵۸۶۶۵	۸۲۰۰	۱۱۵۴۶
ورزقان .....	۸۶۱۴	۴۹۲۱۹	۸۲۱۵	۴۶۵۷۷	۲۵۸۰	۲۶۴۲
هریس .....	۷۶۳۴	۵۷۷۸۹	۷۲۶۸	۵۶۷۸۷	۲۰۰۱	۱۰۰۲
هشترود .....	۸۸۶۳	۱۳۸۵۰۳	۸۵۲۸	۱۳۴۷۲۳	۳۰۴۲	۳۷۷۸
هوراند <sup>(۱)</sup> .....	۰۰۰	۰۰۰	۰۰۰	۰۰۰	۰۰۰	۰۰۰

(۱) اطلاعات شهرستان هوراند بصورت سرجمع در شهرستان اهر ذکر شده است.  
مأخذ- مرکز آمار ایران. دفتر کشاورزی

۴-۵- تعداد و مساحت بهره‌برداری‌های با زمین به تفکیک آبی و دیم بر حسب شهرستان:  
(بهره‌برداری - هکتار) ۱۳۹۳

کل						شهرستان
مساحت			تعداد بهره‌برداری			
دیم	آبی	جمع <sup>(۱)</sup>	دیم	آبی	جمع <sup>(۱)</sup>	
۱۹۸۵۷۳	۳۰۰۱۲۴	۱۱۹۸۶۹۷	۱۱۰۷۱۳	۱۶۵۳۹۵	۲۱۲۹۲۶	جمع کل .....
۶۵۴۵	۸۳۸۶	۱۴۹۳۱	۲۳۱۶	۹۰۸۱	۹۶۲۳	آذرشهر .....
۷۸۶۵	۱۷۷۰۹	۲۵۵۷۴	۲۷۰۷	۸۳۰۳	۸۹۴۸	اسکو .....
۹۸۳۸۸	۲۱۶۵۷	۱۲۰۰۴۵	۱۲۶۷۰	۱۰۵۱۳	۱۶۲۲۴	اهر .....
۷۹۳۹۸	۱۸۶۶۶	۹۸۰۶۴	۹۱۵۹	۷۸۸۸	۱۰۶۵۸	بستان آباد .....
۲۸۰۶	۱۲۹۲۷	۱۵۷۳۳	۶۸۹	۸۷۱۸	۸۹۴۲	بناب .....
۲۷۱۰۹	۲۹۶۵۳	۵۶۷۶۲	۴۵۲۹	۱۳۳۲۶	۱۴۴۴۰	تبریز .....
۲۲۴۴	۴۸۷۴	۷۱۱۸	۶۵۸	۳۸۵۶	۳۹۹۲	جلفا .....
۱۱۰۳۶۲	۳۰۲۲	۱۱۳۳۸۴	۵۳۸۴	۱۳۶۴	۵۵۰۶	چاراویماق .....
۸۳۷۹	۵۵۷۹	۱۳۹۵۸	۳۱۳۰	۳۴۶۲	۵۰۰۹	خدا آفرین .....
۵۴۰۱۰	۳۴۳۳۶	۸۸۳۴۶	۵۸۶۹	۱۰۶۷۶	۱۲۸۰۸	سراب .....
۴۲۳۹	۱۹۵۷۷	۲۳۸۱۶	۱۷۱۱	۱۲۶۸۰	۱۳۲۰۴	شبستر .....
۵۴۶۷	۵۸۵۴	۱۱۳۲۱	۱۹۴۸	۵۸۵۸	۶۲۲۶	عجب‌شیر .....
۳۷۶۶۰	۲۶۷۷	۴۰۳۳۷	۶۴۲۴	۲۲۵۸	۷۴۳۹	کلیبر .....
۶۰۳۶۲	۲۰۸۰۸	۸۱۱۷۰	۷۹۴۷	۱۳۷۰۷	۱۵۵۲۴	مراغه .....
۱۵۰۱۳	۲۳۰۳۲	۳۸۰۴۵	۴۳۸۹	۱۶۰۲۴	۱۷۶۰۳	مرند .....
۲۱۲۱۸	۱۳۱۵۴	۳۴۳۷۲	۵۲۰۷	۱۳۴۹۶	۱۴۷۵۱	ملکان .....
۱۴۲۳۱۴	۲۷۸۹۶	۱۷۰۲۱۰	۱۲۹۵۲	۱۰۹۸۰	۱۶۹۱۸	میانه .....
۴۰۱۲۰	۹۰۹۹	۴۹۲۱۹	۷۸۷۶	۴۵۵۱	۸۶۱۴	ورزقان .....
۴۴۲۹۴	۱۳۴۹۵	۵۷۷۸۹	۶۷۳۹	۴۹۰۴	۷۶۳۴	هریس .....
۱۳۰۷۸۰	۷۷۲۳	۱۳۸۵۰۳	۸۴۰۹	۳۷۵۰	۸۸۶۳	هشترود .....
...	...	...	...	...	...	هوراند <sup>(۲)</sup> .....



۴-۵- تعداد و مساحت بهره‌برداری‌های با زمین به تفکیک آبی و دیم بر حسب شهرستان: ۱۳۹۳  
(دنباله) (بهره‌برداری - هکتار)

اراضی زراعی						شهرستان
مساحت			تعداد بهره‌برداری			
دیم	آبی	جمع <sup>(۱)</sup>	دیم	آبی	جمع <sup>(۱)</sup>	
۱۹۵۴۴۷	۲۰۷۴۵۱	۱۱۰۲۹۰۵	۱۰۹۱۶۴	۱۹۴۲۰	۱۶۲۱۹۷	جمع کل .....
۶۵۱۵	۴۷۱۷	۱۱۲۳۲	۲۲۹۱	۴۴۸۰	۵۹۹۵	آذرشهر .....
۷۷۴۱	۱۵۰۸۲	۲۲۸۲۳	۲۶۷۹	۳۷۱۵	۵۵۴۳	اسکو .....
۹۸۲۹۰	۱۰۸۵۶	۱۰۹۱۴۶	۱۲۶۵۸	۴۵۵۰	۱۴۱۷۸	اهر .....
۷۹۳۸۵	۱۶۲۰۳	۹۵۵۸۸	۹۱۵۲	۶۸۷۳	۱۰۱۲۰	بستان آباد .....
۲۸۰۳	۱۰۲۷۴	۱۳۰۷۷	۶۸۱	۵۴۰۴	۵۸۲۰	بناب .....
۲۶۶۳۷	۲۶۵۸۴	۵۳۲۲۱	۴۴۸۹	۹۱۸۴	۱۱۵۱۱	تبریز .....
۲۲۴۰	۱۷۵۰	۳۹۹۰	۶۵۰	۱۰۴۸	۱۵۴۲	جلفا .....
۱۱۰۳۳۵	۱۹۶۶	۱۱۲۳۰۱	۵۳۸۴	۸۵۵	۵۴۴۴	چاراویماق .....
۸۳۵۹	۵۱۳۵	۱۳۴۹۴	۳۰۷۳	۳۰۶۶	۴۶۸۴	خدا آفرین .....
۵۳۹۹۶	۳۲۶۴۵	۸۶۶۴۱	۵۸۶۳	۱۰۲۷۶	۱۲۵۳۹	سراب .....
۳۳۶۵	۱۱۶۳۲	۱۴۹۹۷	۱۵۶۶	۵۱۷۲	۶۲۷۴	شبستر .....
۵۴۶۴	۲۵۲۰	۷۹۸۴	۱۹۴۴	۲۲۶۵	۳۹۳۶	عجب‌شیر .....
۳۷۶۳۱	۱۵۶۶	۳۹۱۹۷	۶۴۱۲	۸۶۳	۶۷۵۸	کلیبر .....
۵۹۵۰۳	۴۹۱۹	۶۴۴۲۲	۷۷۳۷	۲۷۰۱	۸۶۶۸	مراغه .....
۱۴۸۲۰	۱۶۰۹۰	۳۰۹۱۰	۴۳۰۸	۱۰۰۷۲	۱۲۶۰۱	مرند .....
۲۱۰۵۲	۶۰۷۸	۲۷۱۳۰	۵۰۳۳	۵۰۱۱	۸۴۱۱	ملکان .....
۱۴۲۱۷۸	۱۶۴۸۷	۱۵۸۶۶۵	۱۲۹۳۵	۴۹۶۰	۱۴۸۶۲	میانه .....
۴۰۰۹۸	۶۴۷۹	۴۶۵۷۷	۷۸۷۴	۳۰۲۰	۸۲۱۵	ورزقان .....
۴۴۲۸۵	۱۲۵۰۲	۵۶۷۸۷	۶۷۲۹	۴۰۹۳	۷۲۶۸	هریس .....
۱۳۰۷۵۰	۳۹۷۳	۱۳۴۷۲۳	۸۴۰۶	۱۸۱۲	۸۵۲۸	هشترود .....
...	...	...	...	...	...	هوراند <sup>(۲)</sup> .....

۴-۵- تعداد و مساحت بهره‌برداری‌های با زمین به تفکیک آبی و دیم بر حسب شهرستان: ۱۳۹۳  
(دنباله) (بهره‌برداری - هکتار)

باغ و قلمستان						شهرستان
مساحت			تعداد بهره‌برداری			
دیم	آبی	جمع <sup>(۱)</sup>	دیم	آبی	جمع <sup>(۱)</sup>	
۳۱۲۶	۹۲۶۶۶	۹۵۷۹۲	۲۲۹۴	۱۱۴۲۲۷	۱۱۵۵۱۹	جمع کل .....
۳۰	۳۶۶۹	۳۶۹۹	۳۹	۶۷۴۵	۶۷۷۶	آذرشهر .....
۱۲۴	۲۶۲۸	۲۷۵۲	۱۱۲	۵۸۲۵	۵۸۶۲	اسکو .....
۹۷	۱۰۸۰۱	۱۰۸۹۸	۸۸	۹۳۰۸	۹۳۳۹	اهر .....
۱۴	۲۴۶۳	۲۴۷۷	۱۵	۳۴۷۶	۳۴۸۸	بستان آباد .....
۴	۲۶۵۳	۲۶۵۷	۱۰	۵۳۴۰	۵۳۴۸	بناب .....
۴۷۲	۳۰۶۹	۳۵۴۱	۱۲۸	۶۳۶۸	۶۴۱۷	تبریز .....
۴	۳۱۲۴	۳۱۲۸	۱۱	۳۵۳۸	۳۵۴۷	جلفا .....
۲۷	۱۰۵۶	۱۰۸۳	۲۳	۸۲۳	۸۴۵	چاراویماق .....
۲۰	۴۴۴	۴۶۴	۶۹	۷۰۰	۷۶۸	خدا آفرین .....
۱۴	۱۶۹۰	۱۷۰۴	۵۰	۲۳۲۰	۲۳۶۹	سراب .....
۸۷۴	۷۹۴۵	۸۸۱۹	۳۰۹	۱۱۲۴۳	۱۱۴۶۳	شبه‌ستر .....
۳	۳۳۳۴	۳۳۳۷	۵	۴۸۴۰	۴۸۴۴	عجب‌شیر .....
۲۹	۱۱۱۱	۱۱۴۰	۸۳	۱۶۷۲	۱۷۵۰	کلیبر .....
۸۵۹	۱۵۸۸۹	۱۶۷۴۸	۶۲۵	۱۳۵۱۶	۱۳۶۸۸	مراغه .....
۱۹۳	۶۹۴۲	۷۱۳۵	۱۷۶	۱۱۰۷۵	۱۱۱۷۷	مرند .....
۱۶۶	۷۰۷۶	۷۲۴۲	۳۶۰	۱۱۷۴۴	۱۲۰۱۵	ملکان .....
۱۳۷	۱۱۴۰۹	۱۱۵۴۶	۱۰۳	۸۱۵۱	۸۲۰۰	میانه .....
۲۲	۲۶۲۰	۲۶۴۲	۳۲	۲۵۵۰	۲۵۸۰	ورزقان .....
۹	۹۹۳	۱۰۰۲	۳۱	۱۹۷۲	۲۰۰۱	هریس .....
۲۸	۳۷۵۰	۳۷۷۸	۲۵	۳۰۲۱	۳۰۴۲	هشترود .....
۰۰۰	۰۰۰	۰۰۰	۰۰۰	۰۰۰	۰۰۰	هوراند <sup>(۲)</sup> .....

(۲) بهره‌بردارانی که به صورت توأم آبی و دیم داشته‌اند فقط در سرجمع لحاظ شده است، به همین دلیل با اجزاء اختلاف دارد.

(۳) اطلاعات شهرستان هوراند بصورت سرجمع در شهرستان اهر ذکر شده است.

مأخذ- مرکز آمار ایران. دفتر کشاورزی

۵-۵- تعداد و مساحت بهره‌برداری‌های دارای اراضی زراعی (بهره‌برداری - هکتار)

سال	کل		زیرکشت		آیش	
	تعداد بهره‌برداری <sup>(۱)</sup>	مساحت	تعداد بهره‌برداری	مساحت	تعداد بهره‌برداری	مساحت
..... ۱۳۸۲	...	...	...	...	...	...
..... ۱۳۹۳	۱۶۲۸۹۷	۱۱۰۲۹۰۵	۱۵۱۳۹۹	۷۳۷۴۶۲	۷۴۷۰۸	۳۶۵۴۴۳
... ۱۳۹۷ <sup>(۲)</sup>	۱۵۲۲۷۶	۱۳۰۲۶۰۹	۱۴۲۵۱۲	۸۲۱۲۰۸	۹۵۶۴۵	۴۸۱۴۰۱

(۱) یک بهره‌برداری می‌تواند هم دارای اراضی زیرکشت و هم اراضی آیش باشد. با توجه به این موضوع تعداد کل

بهره‌برداری مساوی یا کوچکتر از جمع تعداد بهره‌برداری زیر کشت و تعداد بهره‌برداری آیش است.

(۲) بر اساس نتایج طرح آمارگیری زراعت ۱۳۹۷

ماخذ- مرکز آمار ایران، دفتر کشاورزی.

۵-۶- تعداد بهره‌برداری و سطح کاشت محصولات زراعی در فضای باز برحسب نوع محصول به تفکیک شهرستان: ۱۳۹۳ (بهره‌برداری - هکتار)

گندم						شهرستان
سطح کاشت			تعداد بهره‌برداری			
دییم	آبی	جمع <sup>(۱)</sup>	دییم	آبی	جمع <sup>(۱)</sup>	
۴۲۸۱۵۳	۵۵۱۸۷	۴۸۳۳۴۰	۸۳۵۷۵	۳۳۵۱۶	۱۰۹۴۵۷	جمع.....
۱۷۱۴	۱۴۷۷	۳۱۹۰	۱۰۷۵	۱۸۹۱	۲۷۲۸	آذرشهر.....
۱۷۰۷	۵۸۴۸	۷۵۵۵	۱۲۱۵	۲۲۱۰	۳۱۴۷	اسکو.....
۳۱۴۳۱	۲۴۰۸	۳۳۸۳۹	۱۰۳۳۷	۱۳۵۳	۱۱۳۵۸	اهر.....
۳۰۳۸۸	۱۵۰۳	۳۱۸۹۲	۶۴۳۴	۷۰۱	۶۶۹۳	بستان‌آباد.....
۱۳۷۴	۴۱۸۳	۵۵۵۷	۴۱۶	۱۸۲۶	۲۱۴۲	بناب.....
۵۴۶۳	۹۳۰۵	۱۴۷۶۸	۲۱۴۱	۴۶۴۶	۶۳۵۹	تبریز.....
۲۸۶	۳۱۲	۵۹۸	۲۶۵	۳۸۹	۶۳۷	جلفا.....
۷۳۲۷۹	۷۳	۷۳۳۵۲	۵۰۰۴	۲۵	۵۰۰۶	چاراویماق.....
۳۱۶۷	۱۶۷۲	۴۸۳۹	۲۰۸۴	۱۲۵۶	۳۰۰۸	خداآفرین.....
۱۸۷۶۹	۶۹۵۰	۲۵۷۱۹	۴۵۷۸	۴۲۲۱	۷۵۰۰	سراب.....
۱۵۰۳	۳۱۰۴	۴۶۰۷	۱۰۸۴	۳۰۸۹	۳۹۳۱	شبستر.....
۲۰۴۸	۸۳۰	۲۸۷۸	۹۹۰	۸۸۷	۱۸۰۵	عجب‌شیر.....
۱۸۹۲۶	۷۳۷	۱۹۶۶۳	۵۸۴۶	۲۳۷	۶۰۲۸	کلیبر.....
۳۴۶۰۴	۶۹۹	۳۵۳۰۳	۵۷۱۵	۳۰۲	۵۸۳۵	مراغه.....
۵۳۵۷	۵۶۴۵	۱۱۰۰۲	۱۹۷۵	۵۱۷۵	۶۷۵۰	مرند.....
۷۸۵۹	۱۱۴۹	۹۰۰۷	۲۹۵۶	۹۳۵	۳۷۵۷	ملکان.....
۶۹۷۰۱	۴۸۹۳	۷۴۵۹۵	۱۱۶۵۹	۱۸۸۸	۱۲۳۳۸	میانه.....
۱۳۲۲۳	۲۳۶	۱۳۴۵۹	۶۲۸۹	۲۲۳۰	۶۳۶۳	ورزقان.....
۱۶۲۱۵	۳۷۰۶	۱۹۹۲۰	۵۲۶۴	۹۶	۵۸۰۶	هریس.....
۹۱۱۳۸	۴۶۰	۹۱۵۹۷	۸۲۴۶	۱۵۹	۸۲۶۵	هشترود.....
...	...	...	...	...	...	هوراند <sup>(۲)</sup> .....

۶-۵- تعداد بهره‌برداری و سطح کاشت محصولات زراعی در فضای باز بر حسب نوع محصول به تفکیک شهرستان: ۱۳۹۳ (دنباله) (بهره‌برداری - هکتار)

جو						شهرستان
سطح کاشت			تعداد بهره‌برداری			
دیم	آبی	جمع <sup>(۱)</sup>	دیم	آبی	جمع <sup>(۱)</sup>	
۱۹۳۱۷	۲۲۳۴۰	۱۱۱۷۲۷	۴۲۱۹۵	۱۷۶۵۱	۵۶۵۴۳	جمع.....
۸۷۴	۳۶۰	۱۲۳۳	۶۳۳	۵۴۹	۱۱۰۱	آذرشهر.....
۹۵۲	۲۷۰۶	۳۶۵۷	۷۱۲	۱۱۱۴	۱۷۲۱	اسکو.....
۲۳۰۴۴	۱۱۸۰	۲۴۲۲۴	۸۸۶۰	۷۲۴	۹۳۵۹	اهر.....
۷۴۲۰	۸۳۳	۸۲۵۴	۳۵۴۵	۵۹۵	۳۹۶۷	بستان‌آباد.....
۴۱۸	۱۵۸۱	۱۹۹۸	۲۱۲	۹۲۵	۱۰۷۸	بناب.....
۲۸۸۰	۳۳۳۳	۶۲۱۳	۱۵۶۹	۲۴۶۶	۳۷۲۶	تبریز.....
۴۹۲	۲۲۸	۷۲۰	۳۳۰	۳۰۸	۶۰۹	جلفا.....
۸۵۷	۳۶	۸۹۳	۳۱۴	۹	۳۲۳	چاراویماق.....
۳۶۴۷	۳۶۵	۴۰۱۱	۲۴۱۴	۳۱۴	۲۶۰۱	خداآفرین.....
۶۶۳۲	۳۸۵۳	۱۰۴۸۵	۲۷۴۳	۳۰۶۵	۵۳۹۸	سراب.....
۴۴۵	۱۴۵۴	۱۸۹۹	۵۳۲	۱۵۴۲	۲۰۱۷	شبستر.....
۶۴۵	۱۹۶	۸۴۱	۳۸۲	۲۶۹	۶۳۸	عجب‌شیر.....
۷۹۲۳	۱۰۹	۸۰۳۲	۳۷۳۷	۶۰	۳۷۶۲	کلیبر.....
۱۸۹۲	۳۳۱	۲۲۲۴	۹۴۹	۱۵۴	۱۰۶۶	مراغه.....
۳۰۹۷	۲۱۵۶	۵۲۵۳	۱۲۵۹	۲۷۰۷	۳۸۰۴	مرند.....
۳۱۴۴	۶۹۳	۳۸۳۷	۱۶۴۳	۶۳۴	۱۹۹۶	ملکان.....
۷۶۴۲	۱۳۷۰	۹۰۱۲	۲۷۵۶	۸۳۳	۳۲۳۵	میانه.....
۵۸۶۵	۱۶۵	۶۰۳۰	۴۱۴۷	۱۳۷	۴۲۲۶	ورزقان.....
۸۴۴۶	۱۳۳۳	۹۷۷۸	۴۴۶۰	۱۲۱۴	۴۸۸۳	هریس.....
۳۰۷۴	۶۰	۳۱۳۴	۹۹۹	۴۰	۱۰۳۵	هشترود.....
...	...	...	...	...	...	هوراند <sup>(۲)</sup> .....

سالنامه آماری استان آذربایجان شرقی - ۱۴۰۰ \_\_\_\_\_ ۵- کشاورزی، جنگلداری و شیلات

۶-۵- تعداد بهره‌برداری و سطح کاشت محصولات زراعی در فضای باز بر حسب نوع محصول به تفکیک شهرستان: ۱۳۹۳ (دنباله) (بهره‌برداری - هکتار)

برنج						شهرستان
سطح کاشت			تعداد بهره‌برداری			
دیم	آبی	جمع <sup>(۱)</sup>	دیم	آبی	جمع <sup>(۱)</sup>	
۰	۲۳۲۱	۲۳۲۱	۰	۱۲۶۲	۱۲۶۲	جمع.....
۰	۰	۰	۰	۰	۰	آذرشهر.....
۰	۰	۰	۰	۰	۰	اسکو.....
۰	۱۱۸	۱۱۸	۰	۵۳	۵۳	اهر.....
۰	۰	۰	۰	۰	۰	بستان‌آباد..
۰	۰	۰	۰	۰	۰	بناب.....
۰	۰	۰	۰	۰	۰	تبریز.....
۰	۴۰	۴۰	۰	۱۱۲	۱۱۲	جلفا.....
۰	۰	۰	۰	۰	۰	چاراویماق.
۰	۱۳۱	۱۳۱	۰	۸۴	۸۴	خدا آفرین.
۰	۰	۰	۰	۰	۰	سراب.....
۰	۰	۰	۰	۰	۰	شبستر.....
۰	۰	۰	۰	۰	۰	عجب‌شیر..
۰	۸۸	۸۸	۰	۶۳	۶۳	کلیبر.....
۰	۰	۰	۰	۰	۰	مراغه.....
۰	۰	۰	۰	۰	۰	مرند.....
۰	۰	۰	۰	۰	۰	ملکان.....
۰	۱۹۴۵	۱۹۴۵	۰	۹۵۰	۹۵۰	میانه.....
۰	۰	۰	۰	۰	۰	ورزقان.....
۰	۰	۰	۰	۰	۰	هریس.....
۰	۰	۰	۰	۰	۰	هشترود.....
...	...	...	...	...	...	هوراند <sup>(۲)</sup> ...

۵-۶- تعداد بهره‌برداری و سطح کاشت محصولات زراعی در فضای باز برحسب نوع محصول به تفکیک شهرستان: ۱۳۹۳ (دنباله)

سایر محصولات زراعی						شهرستان
سطح کاشت			تعداد بهره‌برداری			
دیم	آبی	جمع <sup>(۱)</sup>	دیم	آبی	جمع <sup>(۱)</sup>	
۵۱۸۰۳	۹۷۹۳۵	۱۴۹۷۳۷	۲۳۱۲۹	۷۱۳۹۹	۱۶۱۹۹	جمع.....
۷۳۲	۱۷۹۸	۲۵۳۰	۵۷۰	۲۹۲۵	۳۴۱۵	آذرشهر.....
۲۱۶۴	۳۹۵۰	۶۱۱۴	۱۲۱۵	۲۷۳۸	۳۶۱۸	اسکو.....
۲۱۲۸	۶۰۹۶	۸۲۲۴	۱۳۱۱	۳۶۴۰	۴۵۴۸	اهر.....
۸۳۰۱	۱۲۶۰۸	۲۰۹۱۰	۲۷۴۱	۶۳۷۷	۷۰۵۲	بستان‌آباد..
۳۴۳	۲۸۶۶	۳۲۰۹	۱۹۴	۳۶۰۴	۳۷۷۸	بناب.....
۵۲۰۴	۹۰۴۰	۱۴۲۴۵	۲۵۰۵	۷۷۱۸	۹۱۳۱	تبریز.....
۹۰	۱۱۵۷	۱۲۴۸	۱۰۸	۱۲۳۶	۱۳۳۲	جلفا.....
۷۷۷۲	۱۹۱۳	۹۶۸۴	۱۴۷۳	۸۶۴	۱۹۹۳	چاراویماق.
۱۲۹	۲۹۸۴	۳۱۱۴	۵۰	۲۲۰۶	۲۲۴۲	خدا آفرین.
۳۳۴۱	۱۸۰۱۲	۲۱۳۵۳	۱۱۹۳	۹۰۳۸	۹۹۸۲	سراب.....
۳۳۸	۱۹۲۵	۲۲۶۳	۳۵۶	۲۹۱۳	۳۲۳۹	شبه‌ستر.....
۹۱۷	۱۵۷۳	۲۴۹۰	۶۰۹	۱۸۰۵	۲۳۸۲	عجب‌شیر...
۸۷	۶۳۴	۷۲۱	۵۹	۵۸۰	۶۳۵	کلیبر.....
۴۴۲۰	۴۱۱۰	۸۵۲۹	۱۹۸۸	۲۸۰۰	۴۱۴۳	مراغه.....
۱۹۴۳	۷۴۰۷	۹۳۵۰	۱۱۶۲	۸۰۴۱	۸۷۷۸	مرند.....
۴۷	۳۱۳۶	۳۱۸۳	۵۳	۳۸۴۹	۳۸۹۷	ملکان.....
۱۴۱۱	۶۴۰۷	۷۸۱۹	۷۲۹	۳۶۰۱	۴۱۷۸	میانه.....
۶۳۸۰	۵۶۹۷	۱۲۰۷۷	۳۶۷۷	۲۸۷۳	۵۴۱۱	ورزقان.....
۲۷۶۷	۳۳۶۹	۶۱۳۶	۲۰۵۸	۲۷۶۷	۴۰۹۲	هریس.....
۳۲۸۶	۳۲۵۲	۶۵۳۷	۱۰۷۸	۱۷۲۷	۲۳۵۳	هشترود.....
...	...	...	...	...	...	هوراند <sup>(۲)</sup> ...

(۱) یک بهره‌بردار می‌تواند هم دارای اراضی آبی و هم اراضی دیم باشد. با توجه به این موضوع تعداد کل بهره‌برداری

مساوی یا کوچکتر از مجموع تعداد بهره‌برداری آبی و تعداد بهره‌برداری دیم است.

(۲) اطلاعات شهرستان هوراند بصورت سرجمع در شهرستان اهر ذکر شده است.

مأخذ- مرکز آمار ایران. دفتر کشاورزی

۷-۵- تعداد بهره‌برداری، مساحت و نوع فعالیت گلخانه به تفکیک شهرستان: ۱۳۹۳  
(بهره‌برداری-هکتار)

شهرستان	تعداد بهره‌برداری	مساحت	بهره‌برداری		
			کاشت گل و گیاه زینتی	کاشت گیاهان سالانه	کاشت گیاهان دائمی
جمع.....	۱۹۳	۴۷	۷۱	۱۳۷	۲۴
آذرشهر.....	۲	⊙	۰	۲	۰
اسکو.....	۱۶	۴	۹	۱۰	۴
اهر.....	۳	//	۱	۲	۰
بستان‌آباد.....	۱۳	۲	۱۱	۱	۱
بناب.....	۶	۱	۳	۳	۰
تبریز.....	۵۵	۱۴	۲۹	۳۹	۱۱
جلفا.....	۴	//	۱	۳	۰
چاراویماق.....	۰	۰	۰	۰	۰
خداآفرین.....	۲	⊙	۱	۱	۰
سراب.....	۳	۱	۱	۲	۰
شبستر.....	۲۲	۸	۴	۱۷	۵
عجب‌شیر.....	۱۰	۲	۰	۱۰	۰
کلیبر.....	۱	⊙	۰	۱	۰
مراغه.....	۱۱	۴	۵	۸	۰
مرند.....	۲۸	۶	۳	۲۶	۳
ملکان.....	۲	⊙	۰	۲	۰
میانه.....	۹	۲	۴	۶	۰
ورزقان.....	۱	⊙	۰	۱	۰
هریس.....	۴	۲	۰	۴	۰
هشترود.....	۱	⊙	۰	۱	۰
هوراند <sup>(۱)</sup> .....	۰۰۰	۰۰۰	۰۰۰	۰۰۰	۰۰۰

(۱) اطلاعات شهرستان هوراند بصورت سرجمع در شهرستان اهر ذکر شده است.

مأخذ- مرکز آمار ایران. دفتر کشاورزی



۸-۵- بهره‌برداری‌های دارای انواع دام در روز آمارگیری و تعداد دام آن‌ها بر حسب جنس به تفکیک شهرستان: ۱۳۹۳  
(بهره‌برداری - رأس - نفر)

گاو و گوساله			تعداد بهره‌برداری	شهرستان
نر	ماده	جمع		
۱۲۲۴۹	۲۶۴۰۵۵	۳۴۶۳۰۴	۶۰۹۹۵	جمع.....
۳۳۷۵	۷۴۲۶	۱۰۸۰۱	۱۳۸۱	آذرشهر.....
۳۲۲۵	۹۵۶۰	۱۲۷۸۵	۱۶۶۵	اسکو.....
۱۱۲۷۸	۳۴۳۴۹	۴۵۶۲۷	۶۰۶۲	اهر.....
۴۷۴۸	۱۱۲۸۸	۱۶۰۳۵	۳۲۲۵	بستان‌آباد..
۲۴۲۷	۶۸۴۰	۹۲۶۷	۱۸۱۸	بناب.....
۶۲۹۴	۲۰۶۶۸	۲۶۹۶۲	۳۱۶۰	تبریز.....
۱۲۲۲	۲۹۰۹	۴۱۳۰	۹۵۸	جلفا.....
۲۴۰۷	۸۳۹۷	۱۰۸۰۳	۱۶۳۹	چاراویماق..
۳۵۰۹	۱۲۲۲۸	۱۵۷۳۷	۲۳۹۲	خداآفرین...
۱۰۹۴۶	۳۶۷۵۰	۴۷۶۹۶	۷۱۰۸	سراب.....
۲۸۹۲	۹۱۴۶	۱۲۰۳۸	۲۴۸۴	شبه‌سار.....
۱۲۰۹	۳۲۰۰	۴۴۰۹	۱۳۵۱	عجب‌شیر...
۳۸۶۱	۱۸۸۰۵	۲۲۶۶۶	۳۰۶۸	کلیبر.....
۲۷۴۱	۱۲۰۷۶	۱۴۸۱۷	۴۱۴۴	مراغه.....
۴۵۷۳	۱۴۳۶۲	۱۸۹۳۵	۵۰۰۶	مرند.....
۴۱۴۸	۱۴۳۵۲	۱۸۵۰۱	۳۹۴۷	ملکان.....
۴۴۳۸	۱۳۸۵۰	۱۸۲۸۸	۳۵۹۶	میانه.....
۴۱۵۶	۱۱۳۰۳	۱۵۴۵۹	۳۵۲۹	ورزقان.....
۱۸۰۸	۵۹۹۵	۷۸۰۳	۱۷۸۶	هریس.....
۲۹۹۴	۱۰۵۵۳	۱۳۵۴۷	۲۶۷۸	هشترود.....
...	...	...	...	هوراند <sup>(۱)</sup> ...

۸-۵- بهره‌برداری‌های دارای انواع دام در روز آمارگیری و تعداد دام آن‌ها بر حسب جنس به تفکیک شهرستان: ۱۳۹۳ (دنباله) (بهره‌برداری - رأس - نفر)

گوسفند و بره			تعداد بهره‌برداری	شهرستان
نر	ماده	جمع		
۳۶۲۷۸۵	۱۹۴۴۶۷۸	۲۳۰۷۴۶۳	۶۴۸۱۷	جمع.....
۱۰۲۷۹	۳۶۷۴۱	۴۷۰۱۹	۲۲۰۸	آذرشهر.....
۱۱۷۳۰	۵۴۵۹۹	۶۶۳۲۹	۲۵۷۱	اسکو.....
۳۶۲۳۹	۱۶۳۴۴۳	۱۹۹۶۸۲	۴۶۹۷	اهر.....
۳۴۰۱۸	۱۳۵۶۹۸	۱۶۹۷۱۵	۴۰۶۲	بستان‌آباد..
۱۳۰۸۰	۵۳۴۹۹	۶۶۵۷۹	۲۳۶۱	بناب.....
۲۵۳۸۲	۱۴۰۹۱۰	۱۶۶۲۹۲	۵۰۴۶	تبریز.....
۷۴۸۳	۴۵۰۶۳	۵۲۵۴۷	۱۰۷۵	جلفا.....
۱۶۷۲۹	۱۴۵۵۰۵	۱۶۲۲۳۴	۳۱۰۷	چاراویماق..
۱۸۳۴۶	۱۲۱۶۳۵	۱۳۹۹۸۱	۲۷۱۹	خداآفرین...
۲۸۰۸۲	۱۳۹۲۶۳	۱۶۷۳۴۵	۴۲۲۸	سراب.....
۱۸۳۴۲	۵۹۱۴۳	۷۷۴۸۵	۳۱۴۹	شبه‌ستر.....
۸۰۷۵	۳۸۷۸۱	۴۶۸۵۶	۱۸۴۷	عجب‌شیر...
۸۸۵۳	۱۰۵۳۰۸	۱۱۴۱۶۱	۲۳۷۶	کلیبر.....
۹۴۰۵	۸۹۹۳۹	۹۹۳۴۴	۳۷۴۴	مراغه.....
۲۷۵۵۸	۱۳۵۴۸۰	۱۶۳۰۳۸	۴۰۸۷	مرند.....
۱۲۶۴۹	۵۹۰۵۴	۷۱۷۰۳	۲۶۷۳	ملکان.....
۳۰۵۱۹	۱۴۳۷۰۰	۱۷۴۲۱۹	۴۲۷۹	میانه.....
۱۹۸۷۹	۱۰۳۲۹۸	۱۲۳۱۷۷	۳۸۹۲	ورزقان.....
۱۵۹۰۴	۱۰۲۹۵۳	۱۱۸۸۵۸	۴۳۶۲	هریس.....
۱۰۲۳۳	۷۰۶۶۹	۸۰۹۰۲	۲۳۳۵	هشت‌رود.....
...	...	...	...	هوراند <sup>(۱)</sup> ...

۸-۵- بهره‌برداری‌های دارای انواع دام در روز آمارگیری و تعداد دام آن‌ها بر حسب جنس به تفکیک شهرستان: ۱۳۹۳ (دنباله)  
(بهره‌برداری - رأس - نفر)

شهرستان	تعداد بهره‌برداری	بز و بزغاله		
		جمع	ماده	نر
جمع.....	۳۱۱۰۵	۳۱۳۹۴۱	۲۶۲۱۴۲	۵۱۷۹۸
آذرشهر.....	۹۶۵	۱۰۳۳۱	۹۰۴۸	۱۲۸۳
اسکو.....	۱۲۲۲	۱۲۶۵۴	۱۰۴۹۵	۲۱۵۹
اهر.....	۳۰۶۱	۳۶۸۱۲	۲۸۵۲۷	۸۲۸۵
بستان‌آباد..	۲۳۷۰	۲۲۶۰۲	۱۸۰۷۱	۴۵۳۱
بناب.....	۳۸۱	۳۵۸۹	۲۹۱۴	۶۷۵
تبریز.....	۲۴۶۳	۲۸۳۰۶	۲۵۲۵۴	۳۰۵۲
جلفا.....	۳۹۲	۷۰۶۱	۵۴۷۹	۱۵۸۲
چاراویماق..	۲۲۲۲	۲۹۹۵۷	۲۶۵۸۳	۳۳۷۴
خداآفرین...	۱۵۹۵	۱۸۲۵۱	۱۴۹۲۵	۳۳۲۶
سراب.....	۲۰۷۲	۱۵۱۴۳	۱۲۰۲۸	۳۱۱۴
شبه‌ستر.....	۱۰۲۱	۹۹۹۴	۸۷۴۱	۱۲۵۲
عجب‌شیر...	۷۳۵	۶۳۴۶	۵۱۲۴	۱۲۲۳
کلیبر.....	۱۰۱۲	۱۰۴۹۲	۸۴۱۲	۲۰۸۰
مراغه.....	۱۷۲۶	۱۵۲۴۲	۱۳۶۹۷	۱۵۴۶
مرند.....	۱۷۲۲	۱۸۷۲۰	۱۵۲۰۰	۳۵۲۰
ملکان.....	۴۷۰	۳۱۳۲	۲۶۶۳	۴۶۹
میانه.....	۱۸۸۱	۲۴۷۷۵	۲۰۳۸۹	۴۳۸۷
ورزقان.....	۱۶۴۴	۱۰۹۷۷	۸۶۰۲	۲۳۷۶
هریس.....	۳۱۳۳	۲۰۶۶۵	۱۸۴۷۷	۲۱۸۸
هشت‌رود.....	۱۰۱۹	۸۸۹۲	۷۵۱۵	۱۳۷۷
هوراند <sup>(۱)</sup> ...	۰۰۰	۰۰۰	۰۰۰	۰۰۰

۸-۵- بهره‌برداری‌های دارای انواع دام در روز آمارگیری و تعداد دام آن‌ها بر حسب جنس به تفکیک شهرستان: ۱۳۹۳ (دنباله) (بهره‌برداری - رأس - نفر)

گاو میش و بچه گاو میش			تعداد بهره‌برداری	شهرستان
نر	ماده	جمع		
۳۴۴۴	۱۲۲۸۶	۱۵۷۱۰	۴۵۷۸	جمع.....
۱۱۵	۳۲۱	۴۳۶	۶۸	آذرشهر.....
۳۲	۱۲۸	۱۶۰	۶۰	اسکو.....
۲۷۴	۸۵۴	۱۱۲۸	۳۰۰	اهر.....
۶۳	۱۹۸	۲۶۱	۹۶	بستان‌آباد..
۱۹۰	۷۹۷	۹۸۷	۱۹۰	بناب.....
۹۱۷	۳۳۹۸	۴۳۱۵	۹۵۷	تبریز.....
۶	۲۳	۲۹	۱۰	جلفا.....
۳	۱۲	۱۵	۷	چاراویماق..
۱۷۵	۵۸۳	۷۵۸	۲۷۶	خدا آفرین...
۶۰۴	۲۱۴۱	۲۷۴۵	۹۲۰	سراب.....
۹۸	۳۶۸	۴۶۶	۱۸۴	شبه‌ستر.....
۱۷	۲۹	۴۶	۱۴	عجب‌شیر...
۳۲	۱۲۱	۱۵۳	۵۱	کلیبر.....
۱۳۰	۴۲۶	۵۵۶	۲۶۷	مراغه.....
۱۳۵	۵۹۸	۷۳۳	۳۵۰	مرند.....
۱۲۴	۷۶۹	۸۹۳	۲۵۳	ملکان.....
۲۷۹	۸۲۱	۱۱۰۰	۲۳۶	میانه.....
۵۰	۳۳	۸۳	۲۱	ورزقان.....
۱۵۶	۵۲۶	۶۸۲	۲۵۳	هریس.....
۲۴	۱۴۰	۱۶۴	۶۵	هشت‌رود.....
...	...	...	...	هوراند <sup>(۱)</sup> ...

۸-۵- بهره‌برداری‌های دارای انواع دام در روز آمارگیری و تعداد دام آن‌ها بر حسب جنس به تفکیک شهرستان: ۱۳۹۳ (دنباله)  
(بهره‌برداری - رأس - نفر)

شتر و بچه شتر			تعداد بهره‌برداری	شهرستان
نر	ماده	جمع		
۷۹	۳۲۱	۴۰۰	۲۵	جمع.....
.	.	.	.	آذرشهر.....
۲۹	۱۲۲	۱۵۱	۶	اسکو.....
۶	۳۲	۳۸	۵	اهر.....
.	.	.	.	بستان‌آباد..
⊖	⊖	⊖	۲	بناب.....
⊖	⊖	⊖	۱	تبریز.....
.	.	.	.	جلفا.....
.	.	.	.	چاراویماق..
⊖	⊖	⊖	۱	خدا آفرین...
.	.	.	.	سراب.....
۳۴	۹۴	۱۲۸	۴	شبستر.....
.	.	.	.	عجب‌شیر...
⊖	⊖	⊖	۱	کلیبر.....
.	.	.	.	مراغه.....
.	.	.	.	مرند.....
.	.	.	.	ملکان.....
۵	۳۱	۳۶	۵	میانه.....
.	.	.	.	ورزقان.....
.	.	.	.	هریس.....
.	.	.	.	هشترود.....
...	...	...	...	هوراند <sup>(۱)</sup> ...

(۱) اطلاعات شهرستان هوراند به صورت سرجمع در شهرستان اهر ذکر شده است.  
مأخذ- مرکز آمار ایران، دفتر کشاورزی

۹-۵- تعداد بهره‌برداری‌های دارای انواع دام و تعداد دام آن‌ها در روز آمارگیری

(بهره‌برداری - رأس - نفر)

گاو و گوساله		بز و بزغاله		گوسفند و بره		سال
دام	بهره‌برداری	دام	بهره‌برداری	دام	بهره‌برداری	
۷۰۷۵۲۵	۱۱۷۳۸۷	۹۲۴۵۰۸	۷۸۵۴۸	۴۶۲۸۱۲۴	۱۰۹۷۰۹	... ۱۳۸۴ <sup>(۱)</sup>
۵۱۰۶۲۳	۹۷۴۵۹	۶۶۴۱۰۰	۴۰۱۴۴	۳۲۷۱۹۸۶	۷۳۲۰۴	..... ۱۳۸۷
۵۷۷۶۹۱	۹۷۵۶۰	۵۲۲۱۲۲	۴۵۳۳۳	۳۷۱۱۷۲۸	۸۶۴۱۱	..... ۱۳۹۰
۳۷۴۰۰۸	۶۱۴۱۱	۴۷۰۹۱۱	۴۱۳۳۸	۲۹۹۷۲۶۱	۶۶۲۵۱	..... ۱۳۹۳
۳۷۲۵۸۷	۵۶۴۵۴	۵۲۴۶۰۱	۳۷۵۸۰	۳۰۸۴۲۲۲	۵۴۵۹۸	..... ۱۳۹۶
۵۲۶۶۲۲	۵۷۱۴۹	۴۶۵۸۲۷	۳۱۴۸۰	۳۱۳۲۴۰۷	۵۰۱۰۴	..... ۱۳۹۹

شتر و بچه شتر		گاو میش و بچه گاو میش		سال
دام	بهره‌برداری	دام	بهره‌برداری	
.	.	۲۴۲۹۶	۷۲۵۲	..... ۱۳۸۴
...	...	...	...	..... ۱۳۸۷
...	...	۲۵۷۸۷	۸۵۵۱	..... ۱۳۹۰
...	۵۷	۱۶۱۸۱	۴۳۲۱	..... ۱۳۹۳
...	۵	۲۴۸۸۲	۴۹۷۲	..... ۱۳۹۶
.	.	۱۷۸۵۳	۵۹۱۹	..... ۱۳۹۹

۱) افزایش تعداد دام سبک (گوسفند، بره و بز و بزغاله) به دلیل توسعه دامداری و همچنین در تفاوت زمان اجرای طرح آمارگیری دامداری ۱۳۸۴ و سرشماری عمومی کشاورزی ۱۳۸۲ است. زمان اجرای سرشماری مهرماه بوده که به همین دلیل جمعیت دام سبک در حداقل ممکن (طی سال) و زمان اجرای طرح آمارگیری دی و بهمن بوده که به دلیل مصادف شدن با زایش دام سبک، جمعیت گوسفند و بز در موقعیت حداکثر قرار داشته است. مأخذ- مرکز آمار ایران، دفتر کشاورزی.

۱۰-۵- بهره‌برداری‌های دارای دام بر حسب تعداد دام شیردوشی شده<sup>(۱)</sup> و مقدار تولید شیر هر یک از انواع دام (بهره‌برداری - رأس - تن)

سال	گوسفند		
	مقدار کل تولید شیر <sup>(۲)</sup>	بهره‌برداری	دام شیردوشی شده
..... ۱۳۸۴	۶۲۷۶۴۴	۱۰۴۱۹۲	۲۱۱۴۲۱۳
..... ۱۳۸۷	۶۵۴۶۱۳	۶۸۴۹۱	۱۳۸۱۸۶۲
..... ۱۳۹۰	۶۶۸۵۸۲	۷۲۲۱۹	۱۶۰۸۱۶۰
..... ۱۳۹۳	۴۶۱۰۰۹	۵۵۳۸۷	۱۱۸۹۶۳۲
..... ۱۳۹۶	۴۸۶۵۵۶	۵۱۶۳۵	۱۴۶۹۸۹۷
..... ۱۳۹۹	۱۳۳۱۵۵	۴۵۵۸۶	۱۸۱۸۷۷۶
..... ۱۳۹۹	۸۱۶۱۳		

سال	بز		
	مقدار تولید شیر	بهره‌برداری	دام شیردوشی شده
..... ۱۳۸۴	۶۸۲۰۵	۴۲۰۲۵۹	۳۳۸۷۸
..... ۱۳۸۷	۳۲۷۶۶	۲۵۳۵۸۴	۲۲۸۰۶
..... ۱۳۹۰	۳۷۵۵۵	۲۳۹۶۳۵	۱۳۶۷۹
..... ۱۳۹۳	۳۲۴۶۶	۲۰۴۵۶۷	۱۳۵۰۷
..... ۱۳۹۶	۳۴۴۸۹	۲۷۶۲۷۳	۲۴۴۶۸
..... ۱۳۹۹	۲۸۴۴۳	۲۵۸۶۹۹	۱۹۲۰۳

سال	گاو		
	مقدار تولید شیر	بهره‌برداری	دام شیردوشی شده
..... ۱۳۸۴	۱۰۹۵۱۶	۲۶۴۹۹۷	۵۰۴۳۸۷
..... ۱۳۸۷	۹۲۴۸۴	۲۱۹۷۳۲	۵۵۰۹۷۹
..... ۱۳۹۰	۹۰۱۹۱	۲۳۶۰۳۴	۶۰۵۴۸۰
..... ۱۳۹۳	۵۳۲۹۷	۱۵۱۹۲۷	۳۹۸۴۷۰
..... ۱۳۹۶	۵۲۳۰۶	۱۵۸۶۶۳	۳۸۳۱۷۴
..... ۱۳۹۹	۵۴۰۳۵	۲۳۹۱۵۸	۷۳۱۳۳۸

(۱) منظور از دام شیردوشی شده، دام ماده‌ای است که در ۳۶۵ روز گذشته نسبت به روز سرشماری زایمان کرده و از آن شیردوشی شده باشد. دامی که تمام شیر آن به مصرف نوزادش می‌رسد، دام شیردوشی شده محسوب نمی‌شود.

(۲) اختلاف سرجمع با اجزا مربوط به مقدار تولید شیر گاو میش و شتر می‌باشد.

مأخذ- مرکز آمار ایران. دفتر کشاورزی.

سالنامه آماری استان آذربایجان شرقی - ۱۴۰۰ \_\_\_\_\_ ۵- کشاورزی، جنگلداری و شیلات

۵-۱۱- بهره‌برداری‌های دارای دام سبک بر حسب تعداد دام و مقدار تولید پشم گوسفند، مو و کرک بز (بهره‌برداری- رأس- کیلوگرم)

پشم گوسفند			سال
تعداد بهره‌برداری	تعداد دام پشم چینی شده	مقدار تولید پشم	
۱۰۱۶۸۶	۳۵۰۸۱۸۲	۵۱۹۹۷۸۶	..... ۱۳۸۴
۷۲۱۶۳	۲۳۲۵۶۵۷	۲۹۷۹۳۲۶	..... ۱۳۸۷
۷۷۶۵۷	۳۰۰۴۵۴۲	۳۲۷۸۰۸۲	..... ۱۳۹۰
۶۲۳۴۴	۲۲۱۶۵۴۸	۲۶۸۷۲۴۶	..... ۱۳۹۳
۵۳۱۳۴	۲۳۳۹۵۷۶	۳۰۷۵۹۱۳	..... ۱۳۹۶
۴۷۴۷۰	۲۳۶۵۵۱۴	۴۳۳۶۴۴۳	..... ۱۳۹۹

مو و کرک بز			سال
تعداد بهره‌برداری	تعداد دام مو و کرک چینی شده	مقدار تولید مو و کرک	
۰	۰	۰	..... ۱۳۸۴
۱۴۶	۷۳۱	۷۳۱	..... ۱۳۸۷
۹۵	۴۶۵	۴۶۵	..... ۱۳۹۰
۱۵۹	۷۲۴	۳۱۰	..... ۱۳۹۳
۱۶۵۲	۲۸۵۲۵	۳۹۷۳۰	..... ۱۳۹۶
۷۹۹	۷۶۷۴	۳۱۳۸	..... ۱۳۹۹

مأخذ- مرکز آمار ایران، دفتر کشاورزی.

۵-۱۲- بهره‌برداری‌های دارای فعالیت باغداری و مقدار تولید محصولات باغی

(بهره‌برداری- تن)

سال	تعداد بهره‌برداری	مقدار تولید
..... ۱۳۸۶	۱۵۵۲۰۸	۶۳۳۰۶۸
..... ۱۳۸۹	۱۷۵۱۸۴	۵۱۴۵۴۵
..... ۱۳۹۴	۱۲۱۸۸۰	۷۲۸۲۷۶
..... ۱۳۹۶	۱۱۶۵۷۳	۸۶۸۷۴۷
..... ۱۳۹۸	۹۷۴۰۱	۱۱۳۴۴۲۴

مأخذ- مرکز آمار ایران، دفتر کشاورزی



۱۳-۵- تعداد و مساحت بهره‌برداری‌های دارای باغ و قلمستان بر حسب نوع کاشت

(بهره برداری - هکتار)

سال	کل باغ و قلمستان		کاشت ساده (تک محصولی)		کاشت مخلوط (چند محصولی)	
	تعداد بهره‌برداری <sup>(۱)</sup>	مساحت	تعداد بهره‌برداری	مساحت	تعداد بهره‌برداری	مساحت
..... ۱۳۸۶	۱۵۱۷۷۸	۱۲۲۲۳۳	۵۳۴۵۱	۴۶۵۴۲	۱۱۵۱۰۵	۷۵۶۹۱
..... ۱۳۸۹	۱۶۲۸۹۴	۹۴۶۹۸	۶۴۳۳۸	۴۳۸۴۶	۱۰۳۳۷۸	۵۰۸۵۲
..... ۱۳۹۴	۱۱۹۲۲۳	۹۵۷۸۸	۷۹۲۱۵	۶۱۶۶۱	۵۱۰۴۰	۳۴۱۲۷
..... ۱۳۹۶	۱۱۵۲۲۱	۹۹۲۴۲	۶۴۶۴۳	۵۶۱۹۹	۶۲۰۶۱	۴۳۰۴۳
..... ۱۳۹۸	۹۶۶۵۰	۹۵۷۸۷	۳۸۲۳۴	۴۰۸۴۱	۶۸۲۰۳	۵۴۹۶۷

(۱) با توجه به اینکه یک بهره‌برداری می‌تواند همزمان شامل باغ و قلمستان ساده و مخلوط باشد. تعداد کل بهره‌برداری‌ها لزوماً با جمع بهره‌برداری‌های دارای باغ و قلمستان ساده و باغ و قلمستان مخلوط برابر نیست. مأخذ- مرکز آمار ایران. دفتر کشاورزی

۱۴-۵- مرغداری‌های پرورش دهنده مرغ گوشتی بر حسب وضع فعالیت و ظرفیت سالن‌ها<sup>(۱)</sup>

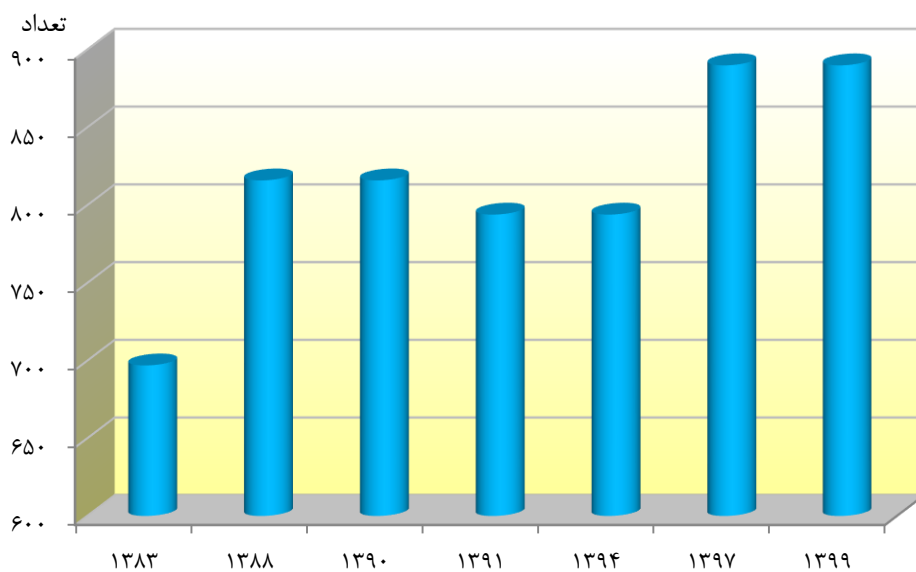
هزار قطعه

سال	تعداد مرغداری			ظرفیت	
	کل	فعال	غیرفعال	تعداد سالن	ظرفیت کل
..... ۱۳۸۳	۶۹۷	۰۰۰	۰۰۰	۰۰۰	۰۰۰
..... ۱۳۸۸	۸۱۶	۶۴۵	۱۷۱	۱۷۸۱	۹۰۸۲
..... ۱۳۹۰	۸۱۶	۶۴۵	۱۷۱	۴۷۵۸	۰۰۰
..... ۱۳۹۱	۷۹۴	۶۰۶	۱۸۸	۴۲۹۲	۰۰۰
..... ۱۳۹۴	۷۹۴	۵۶۰	۲۳۴	۱۲۹۹	۹۵۱۷
..... ۱۳۹۷	۸۹۰	۶۶۶	۲۲۴	۱۸۳۲	۱۳۹۵۵
..... ۱۳۹۹	۸۹۰	۵۷۷	۳۱۳	۱۹۳۶	۱۴۱۰۸

(۱) منظور از ظرفیت سالن، تعداد مرغ و یا خروسی است که با توجه به امکانات و تأسیسات موجود، قابل پرورش می‌باشد.

مأخذ- مرکز آمار ایران. دفتر کشاورزی.

۲-۵- تعداد مرغداری‌های پرورش دهنده مرغ گوشتی طی سالهای ۱۳۸۳-۱۳۹۹



مبنا: جدول ۱۴-۵

۵-۱۵- مقدار و ارزش انواع تولیدات مرغداری‌های پرورش دهنده مرغ گوشتی

(تن- میلیون ریال)

سال	مرغ زنده پرورش یافته		مرغ حذفی <sup>(۱)</sup>		کود	
	مقدار	ارزش	مقدار	ارزش	مقدار	ارزش
..... ۱۳۸۲	۴۵۴۲۸	۳۸۴۹۲۵	۷۲۲	۳۸۹۳	۳۴۷۴۰	۳۳۳۸
..... ۱۳۸۷	۶۸۲۵۴	...	...	...	...	...
..... ۱۳۸۹	۷۳۳۵۱	۱۴۶۶۱۸۶	۴۵۶	۴۰۹۴	۵۹۶۰۱	۱۴۰۹۷
..... ۱۳۹۰	۶۹۹۶۹	۱۵۶۴۶۳۱	۷۹۸	۹۹۱۵	۵۱۰۱۴	۱۴۹۲۶
..... ۱۳۹۳	۷۹۷۲۷	۳۱۴۶۴۵۸	۵۲۲	۱۷۴۶۲	۵۵۱۹۸	۶۶۲۵۶
..... ۱۳۹۶	۹۵۳۳۱	...	...	...	...	...
..... ۱۳۹۸	۱۰۱۴۱۰	۷۷۷۳۳۱۷	...	...	...	۱۶۱۵۵۵

(۱) گوشت مرغ و خروس‌های حذفی که به دلایل مختلف از رده خارج می‌شوند و یا در پایان دوره بهره‌برداری به کشتارگاه انتقال می‌یابند و گوشت آن‌ها قابل استفاده است.  
مأخذ- مرکز آمار ایران. دفتر کشاورزی.

۵-۱۶- مرغداری‌های پرورش دهنده مرغ تخمگذار و پولت بر حسب تعداد و ظرفیت سالن‌ها<sup>(۱)</sup>

(هزار قطعه)

سال	تعداد مرغداری			ظرفیت کل
	کل	فعال	غیرفعال	
..... ۱۳۸۵	...	...	...	...
..... ۱۳۸۸	۲۶۸	۲۰۹	۵۹	۸۲۴۲
..... ۱۳۹۰	...	...	...	...
..... ۱۳۹۱	...	...	...	...
..... ۱۳۹۴	۲۳۵	۱۸۴	۵۱	۸۷۵۷
..... ۱۳۹۷	۲۶۱	۲۰۶	۵۷	۱۰۶۸۹
..... ۱۳۹۹	۲۳۸	۱۷۹	۵۹	۱۱۱۱۹

(۱) منظور از ظرفیت سالن، تعداد مرغ یا خروسی است که با توجه به امکانات و تاسیسات موجود سالن، در آن قابل پرورش است.  
مأخذ- مرکز آمار ایران. دفتر کشاورزی.

۱۷-۵- مقدار و ارزش انواع تولیدات مرغداری‌های پرورش دهنده مرغ تخمگذار و پولت  
(تن - میلیون ریال)

کود		مرغ حذفی <sup>(۲)</sup>		تخم مرغ خوراکی <sup>(۱)</sup>		سال
ارزش	مقدار	ارزش	مقدار	ارزش	مقدار	
۳۶۱۷	۶۲۵۶۷	۱۴۰۵۷	۳۸۷۴	۳۳۹۰۰۹	۷۰۱۴۰	..... ۱۳۸۴
...	...	...	...	...	۶۰۴۰۸	..... ۱۳۸۷
۱۱۶۲۳	۶۱۶۵۳	۱۰۵۷۵	۱۰۷۱	۹۶۰۳۴۴	۷۸۶۷۷	..... ۱۳۸۹
۱۱۱۱۷	۴۲۴۸۱	۲۴۸۵۱	۲۷۱۲	۱۳۶۵۳۵۰	۶۲۰۴۳	..... ۱۳۹۰
۳۵۸۸۹	۴۶۳۹۵	۵۰۱۱۶	۲۷۹۳	۲۱۳۵۴۰۱	۷۲۸۷۴	..... ۱۳۹۳
...	...	...	...	...	۶۷۷۶۲	..... ۱۳۹۶
<b>۷۹۵۹۵</b>	<b>...</b>	<b>...</b>	<b>...</b>	<b>۶۳۱۸۱۴۵</b>	<b>۱۰۰۴۹۱</b>	<b>..... ۱۳۹۸</b>

(۱) تخم مرغ خوراکی از سال ۱۳۸۷ به بعد شامل لنبه و تخم مرغ شکسته می‌باشد.

(۲) گوشت مرغ و خروس‌های حذفی که به دلایل مختلف از رده خارج می‌شوند و یا در پایان دوره بهره‌برداری به کشتارگاه انتقال می‌یابند و گوشت آن‌ها قابل استفاده است.

مأخذ- مرکز آمار ایران. دفتر کشاورزی.

۱۸-۵- تعداد کشتارگاه‌ها و مقدار تولید طیور عرضه شده در کشتارگاه‌های رسمی استان: ۱۴۰۰

شهرستان	تعداد کشتارگاه‌ها	ماکیان (مرغ و خروس)		سایر طیور <sup>(۱)</sup>	
		تعداد	وزن (کیلوگرم)	تعداد	وزن (کیلوگرم)
کل استان .....	۱۲	۳۹۳۷۳۲۶۹	۱۰۰۴۶۶۵۴۷	۳۳۰۳۸	۲۶۳۶۸
آذرشهر .....	۰	۲۷۶۹۳۲۷	۶۷۶۹۰۰۳	۰	۰
اسکو .....	۰	۰	۰	۰	۰
اهر .....	۲	۰	۰	۰	۰
بستان‌آباد .....	۰	۰	۰	۰	۰
بناب .....	۰	۰	۰	۰	۰
تبریز .....	۴	۲۰۴۵۷۸۴۵	۵۱۷۷۷۲۴۸	۶۰۰	۱۲۰
جلفا .....	۰	۰	۰	۰	۰
چاراویماق .....	۰	۰	۰	۰	۰
خداآفرین .....	۰	۰	۰	۰	۰
سراب .....	۰	۰	۰	۰	۰
شبستر .....	۰	۰	۰	۰	۰
عجب‌شیر .....	۰	۰	۰	۰	۰
کلیبر .....	۰	۰	۰	۰	۰
مراغه .....	۲	۶۵۱۹۱۱۵	۱۵۸۰۸۵۶۶	۰	۰
مرند .....	۳	۶۷۳۷۷۵۴	۱۸۳۴۷۱۰۳	۳۲۴۳۸	۲۶۲۴۸
ملکان .....	۰	۰	۰	۰	۰
میانه .....	۱	۲۸۸۹۲۲۷	۷۷۶۴۶۲۷	۰	۰
ورزقان .....	۰	۰	۰	۰	۰
هریس .....	۰	۰	۰	۰	۰
هشترود .....	۰	۰	۰	۰	۰
هوراند .....	۰	۰	۰	۰	۰

(۱) سایر طیور شامل بوقلمون، بلدرچین، شترمرغ و ... می‌باشد.  
 ماخذ- سازمان جهاد کشاورزی استان آذربایجان شرقی

۱۹-۵- تعداد مراکز عرضه دام و فراورده‌های خام دامی: ۱۴۰۰

شهرستان	مراکز عرضه دام	مراکز عرضه فراورده‌های خام دامی		
		دام	طیور	آبزیان
کل استان ....	۱۹	۲۲۸۵	۱۸۸۲	۵۵۳
آذرشهر .....	۱	۴۴	۴۹	۰
اسکو .....	۰	۳۴	۴۶	۳
اهر .....	۱	۴۳	۸۸	۵۲
بستان‌آباد .....	۲	۱۶	۱۹	۷
بناب .....	۱	۱۰۷	۶۱	۷
تبریز .....	۱	۱۵۹۵	۹۵۲	۲۵۲
جلفا .....	۰	۴۲	۳۹	۶
چاراویماق .....	۱	۰	۱۳	۸۸
خداآفرین .....	۱	۱۳	۹	۰
سراب .....	۲	۴۲	۳۳	۶
شبستر .....	۱	۳۷	۴۶	۰
عجب‌شیر .....	۰	۳۰	۳۶	۲
کلیبر .....	۰	۱۱	۱۵	۲
مراغه .....	۱	۵۹	۹۹	۱۶
مرند .....	۲	۳۴	۸۴	۳۷
ملکان .....	۱	۳۴	۲۲	۰
میانه .....	۱	۸۶	۱۳۲	۷۳
ورزقان .....	۰	۱۳	۳۸	۰
هریس .....	۱	۳۳	۴۸	۰
هشترود .....	۱	۷	۳۳	۲
هوراند .....	۱	۵	۲۰	۰

مآخذ- اداره کل دامپزشکی استان آذربایجان شرقی

- سازمان جهاد کشاورزی استان آذربایجان شرقی

۲۰-۵- تعداد پست‌های قرنطینه دامی: ۱۴۰۰

شهرستان	جمع	مرزی	داخلی
کل استان .....	۳	۲	۱
آذرشهر .....	۰	۰	۰
اسکو .....	۰	۰	۰
اهر .....	۰	۰	۰
بستان‌آباد .....	۰	۰	۰
بناب .....	۰	۰	۰
تبریز .....	۰	۰	۰
جلفا .....	۲	۲	۰
چاراویماق .....	۰	۰	۰
خداآفرین .....	۰	۰	۰
سراب .....	۰	۰	۰
شبستر .....	۰	۰	۰
عجب‌شیر .....	۰	۰	۰
کلیبر .....	۰	۰	۰
مراغه .....	۰	۰	۰
مرند .....	۰	۰	۰
ملکان .....	۰	۰	۰
میانه .....	۰	۰	۰
ورزقان .....	۰	۰	۰
هریس .....	۰	۰	۰
هشترود .....	۰	۰	۰
هوراند .....	۰	۰	۰

مأخذ - اداره کل دامپزشکی استان آذربایجان شرقی

- سازمان جهاد کشاورزی استان آذربایجان شرقی

۲۱-۵- تعداد و ظرفیت گاوداری های صنعتی فعال برحسب نوع فعالیت

ظرفیت <sup>(۱)</sup> (رأس)	تعداد	سال و فعالیت
۲۸۱۶۶	۳۶۹	..... ۱۳۷۵
۳۸۸۸۱	۴۵۱	..... ۱۳۷۹
...	۵۶۰	..... ۱۳۸۶
۶۰۴۹۵	۵۱۱	..... ۱۳۸۹
۶۳۱۹۲	۴۷۲	..... ۱۳۹۲
۹۲۵۱۴	۵۸۰	..... ۱۳۹۵
<b>۹۴۵۷۷</b>	<b>۱۴۰</b>	<b>..... ۱۳۹۸</b>
۷۹۸۲۲	۷۰۴	..... تولید شیر
۱۴۷۵۵	۱۳۶	..... منحصراً پرواربندی

(۱) منظور از ظرفیت کل، تعداد رأس دامی است که با توجه به تأسیسات و امکانات موجود قابل نگهداری است.

مأخذ- مرکز آمار ایران، دفتر کشاورزی.



۲۲-۵- تعداد گاو و گوساله گاوداری‌های صنعتی فعال در روز آمارگیری بر حسب نژاد (رأس)

سال	کل گاوداری‌ها				گاوداری‌های تولیدکننده شیر			
	جمع	اصیل	آمیخته	بومی	جمع	اصیل	آمیخته	بومی
.....۱۳۷۵	۱۷۰۵۰	(۱) ۱۴۲۵۱	...	۲۷۹۹	۱۵۳۲۳	(۱) ۱۴۱۷۴	...	۱۱۴۹
.....۱۳۷۹	۲۴۸۸۶	(۱) ۲۱۵۸۹	...	۳۲۹۷	۲۲۴۳۸	(۱) ۲۰۵۱۲	...	۱۹۲۶
.....۱۳۸۶	۳۲۹۱۶	(۱) ۳۱۰۷۰	...	۱۸۴۶	۲۷۲۴۷	(۱) ۲۶۸۳۶	...	۴۱۱
.....۱۳۸۹	۲۸۸۹۴	۲۳۴۳۵	۴۸۹۳	۵۶۶	...	...	...	...
.....۱۳۹۲	۳۲۴۶۳	۲۵۰۲۳	۶۶۸۸	۷۵۲	۲۸۴۸۷	۲۳۶۲۹	۴۶۱۸	۲۴۰
..... ۱۳۹۵	۲۸۳۶۳	۲۲۵۱۱	۵۴۰۰	۴۵۲	۲۴۰۶۱	۲۰۹۶۹	۲۹۵۵	۱۳۷
..... ۱۳۹۸	۴۶۹۳۹	۳۳۶۲۵	۱۳۲۴۱	۱۰۶۳	۴۱۹۸۹	۳۲۴۹۲	۱۹۹۶	۵۰۱

(۱) آمار مربوط به گاو و گوساله آمیخته بصورت سرجمع در گاو و گوساله اصیل ذکر شده است.

مأخذ- مرکز آمار ایران، دفتر کشاورزی.

۲۲-۵- مقدار و ارزش تولید شیر و کود گاوداری‌های صنعتی (هزار تن - میلیون ریال)

سال	شیر		کود	
	مقدار	ارزش	مقدار (۱)	ارزش
..... ۱۳۷۴	۲۷	۱۴۶۰۶	۶	۴۷۷
..... ۱۳۷۸	۴۱	۴۳۰۳۲	۳۲	۱۴۳۵
..... ۱۳۸۵	۸۴	۲۱۷۱۷۹	۸۶	۹۹۹۶
..... ۱۳۸۸	۶۲	...	۰	...
..... ۱۳۹۱	۹۸	۸۲۵۰۸۱	۵۳	۱۰۱۲۲
..... ۱۳۹۴	۸۳	۹۳۱۷۵۵	۶۵	۱۳۸۷۸
..... ۱۳۹۷	۱۱۹	۲۰۹۶۷۲۹	۱۲۷	۳۲۰۱۵

(۱) واحد مقدار تولید کود در سال‌های ۱۳۷۴ و ۱۳۷۸ هزار متر مکعب بوده است.

مأخذ- مرکز آمار ایران، دفتر کشاورزی.

۲۴-۵- تعداد و وزن لاشه قابل مصرف انواع دام ذبح شده در کشتارگاه‌های رسمی

(لاشه- تن)

سال	گوسفند و بره		بز و بزغاله	
	تعداد	وزن	تعداد	وزن
..... <sup>(۱)</sup> ۱۳۸۵	۳۵۸۱۸۵	۶۵۵۶/۱۸	۴۸۲۶۵	۶۷۰/۶۴
..... ۱۳۹۰	۲۳۸۱۱۸	۴۷۹۵/۵۲	۸۲۲۲	۱۳۹/۷۸
..... ۱۳۹۵	۳۹۶۵۲۲	۷۹۰۳/۶۹	۱۹۸۱۲	۳۵۶/۷۲
..... ۱۳۹۶	۳۴۹۱۵۸	۶۹۷۶/۳۵	۱۹۲۴۲	۳۴۷/۳۱
..... ۱۳۹۷	۲۵۱۵۱۴	۵۰۶۲/۴۲	۲۱۸۷۷	۴۰۲/۳۶
..... ۱۳۹۸	۲۶۷۶۴۸	۵۳۷۷/۲۸	۲۰۱۱۴	۳۶۸/۳۷
..... ۱۳۹۹	۴۴۰۴۴۵	۸۸۰۷/۶۳	۳۵۰۳۴	۶۲۳/۹۷
..... ۱۴۰۰	۱۰۲۷۸۸	۱۶۰۳۰/۶۳	۴۷۸۵۰	۸۴۱/۱۵

سال	گاو و گوساله		گاو میش و بچه گاو میش		شتر و بچه شتر	
	تعداد	وزن	تعداد	وزن	تعداد	وزن
..... <sup>(۱)</sup> ۱۳۸۵	۷۴۶۳۸	۱۲۹۶۰/۶۸	۱۵۷۸۱	۲۸۱۹/۰۲	۳۰۲	۶۰/۸۶
..... ۱۳۹۰	۸۰۲۳۹	۱۴۷۹۸/۹۰	۵۴۶۶	۱۰۲۱/۲۰	۴۵	۱۰/۵۷
..... ۱۳۹۵	۷۲۶۵۱	۱۵۰۸۲/۰۵	۵۵۱۷	۱۰۹۱/۲۸	۳۷	۸/۷۵
..... ۱۳۹۶	۶۷۰۷۷	۱۳۹۵۳/۸۷	۵۶۰۷	۱۰۹۳/۴۷	۵۵	۱۳/۰۴
..... ۱۳۹۷	۶۲۴۴۵	۱۲۹۹۹/۹۸	۵۰۰۰	۹۹۰/۴۰	۵۱	۱۱/۱۶
..... ۱۳۹۸	۵۲۰۴۳	۱۰۷۵۷/۵۹	۳۲۹۹	۶۶۳/۹۶	۳۵	۷/۵۹
..... ۱۳۹۹	۹۵۴۰۷	۲۰۳۵۳/۴۳	۶۴۵۲	۱۳۶۶/۳۳	۴۳	۹/۶۸
..... ۱۴۰۰	۱۵۴۰۴۰	۳۲۴۶۰/۱۱	۹۷۶۶	۲۰۴۴/۴۴	۴۷	۱۰/۵۰

(۱) شامل آمار کشتارگاه‌های خصوصی که با مجوز سازمان دامپزشکی فعالیت کشتار دام داشته‌اند نیز می‌باشد.

مأخذ- مرکز آمار ایران. دفتر کشاورزی.

۲۵-۵- سطح زیر کشت محصولات سالانه (هکتار)

سال زراعی و شهرستان	جمع	آبی	دیم
..... ۱۳۹۰-۱۳۹۱	۷۲۷۷۳۹/۰	۲۵۵۷۲۹/۰	۴۷۲۰۱۰/۰
..... ۱۳۹۴-۱۳۹۵	۷۳۲۸۲۴/۰	۲۳۳۰۶۹/۰	۴۹۹۷۵۵/۰
..... ۱۳۹۵-۱۳۹۶	۷۲۵۴۰۴/۳	۲۲۳۱۳۲/۳	۵۰۲۲۷۲/۰
..... ۱۳۹۶-۱۳۹۷	۷۷۸۱۵۶/۵	۱۹۶۲۹۴/۰	۵۸۱۸۶۲/۵
..... ۱۳۹۷-۱۳۹۸	۸۲۰۸۵۸/۲	۱۸۸۹۶۳/۶	۶۳۱۸۹۴/۶
..... ۱۳۹۸-۱۳۹۹	۸۲۰۷۵۴/۷	۲۰۶۶۵۳/۹	۶۱۴۱۰۰/۸
..... ۱۳۹۹-۱۴۰۰	۸۰۶۹۶۴/۰	۱۶۴۶۶۹/۰	۶۴۲۲۹۵/۲
..... آذرشهر	۹۷۸۳/۹	۴۵۸۲/۳	۵۲۰۱/۷
..... اسکو	۱۲۵۶۷/۵	۸۲۱۸/۲	۴۳۴۹/۳
..... اهر	۵۶۸۲۶/۰	۳۴۴۲/۰	۵۳۳۸۴/۰
..... بستان آباد	۶۹۷۳۶/۷	۴۱۲۵/۸	۶۵۶۱۰/۸
..... بناب	۱۴۳۹۵/۰	۱۰۳۸۵/۰	۴۰۱۱/۰
..... تبریز	۲۳۹۹۰/۹	۱۷۷۶۱/۳	۶۲۳۰/۵
..... جلفا	۳۷۴۰/۰	۱۹۸۲/۰	۱۷۵۷/۰
..... چاراویماق	۸۲۲۶۱/۴	۲۰۰۶/۰	۸۰۲۵۵/۴
..... خدا آفرین	۱۴۷۸۵/۵	۷۴۴۴/۶	۷۳۴۰/۹
..... سراب	۷۵۵۹۹/۴	۴۱۳۳۷/۹	۳۴۲۶۱/۵
..... شبستر	۱۱۸۴۸/۰	۹۰۴۹/۰	۲۷۹۹/۲
..... عجب شیر	۹۸۶۴/۸	۳۰۵۰/۵	۶۸۱۴/۳
..... کلیبر	۲۸۸۶۶/۴	۱۶۹۰/۷	۲۷۱۷۵/۷
..... مراغه	۵۶۴۶۹/۹	۷۷۹/۶	۵۵۶۹۰/۲
..... مرند	۲۵۷۶۳/۷	۱۷۴۰۰/۰	۸۳۶۵/۲
..... ملکان	۲۷۹۱۲/۰	۸۴۵۱/۰	۱۹۴۶۱/۰
..... میانه	۸۳۱۰۳/۵	۶۸۵۳/۲	۷۶۲۵۰/۴
..... ورزقان	۳۹۱۶۳/۰	۴۹۹۶/۰	۳۴۱۶۷/۰
..... هریس	۳۱۹۹۳/۸	۵۴۳۱/۸	۲۶۵۶۲/۰
..... هشترود	۱۱۱۵۱۴/۴	۴۶۵۸/۶	۱۰۶۸۵۵/۹
..... هوراند	۱۶۷۷۵/۰	۱۰۲۲/۸	۱۵۷۵۲/۳

مأخذ- سازمان جهاد کشاورزی استان آذربایجان شرقی

۲۶-۵- متوسط هزینه تولید محصولات کشاورزی در یک هکتار به تفکیک زمین و مراحل مختلف کاشت، داشت و برداشت (هزار ریال)

۱۳۹۰ - ۱۳۹۱					محصول
برداشت	داشت	کاشت	زمین	جمع	
۶۱۲۳/۲	۴۳۵۰	۲۸۹۶/۵	۳۰۰۰	۱۶۳۶۹/۷	گندم آبی..
۲۶۰۷/۹	۴۵۰	۱۶۱۸/۳	۶۰۰	۵۲۷۶/۳	گندم دیم..
۲۸۳۲/۱	۲۲۵۰	۲۴۷۶/۰	۲۵۰۰	۱۰۰۵۸/۱	جو آبی.....
۱۲۴۴/۱	۲۵۰	۱۸۴۱/۵	۶۰۰	۳۹۳۵/۶	جو دیم.....

۱۳۹۴ - ۱۳۹۵					محصول
برداشت	داشت	کاشت	زمین	جمع	
۹۳۷۰/۰	۱۰۶۰۰	۱۱۱۰۴/۰	۷۵۰۰	۳۸۵۷۴/۰	گندم آبی.....
۳۷۵۰/۰	۲۰۷۸	۵۹۰۰/۰	۲۵۰۰	۱۴۲۲۸/۰	گندم دیم...
۸۰۶۰/۰	۸۰۰۰	۸۲۹۰/۰	۷۰۰۰	۳۱۳۵۰/۰	جو آبی.....
۳۵۸۰/۰	۸۰۰	۶۲۴۶/۰	۲۵۰۰	۱۳۱۲۶/۰	جو دیم.....

۱۳۹۵-۱۳۹۶					محصول
برداشت	داشت	کاشت	زمین	جمع	
۱۱۹۷۰/۰	۱۲۰۸۰/۰	۱۲۹۷۰/۰	۱۰۰۰۰	۴۷۰۲۰/۰	گندم آبی.....
۴۶۹۶/۰	۲۷۹۳/۰	۶۹۷۳/۰	۳۵۰۰	۱۷۹۶۲/۰	گندم دیم...
۱۲۵۴۶/۰	۸۲۴۰/۰	۹۲۹۰/۰	۹۰۰۰	۳۹۰۷۶/۰	جو آبی.....
۴۶۷۴/۰	۹۵۲/۰	۷۸۶۱/۰	۳۵۰۰	۱۶۹۸۷/۰	جو دیم.....

۵- کشاورزی، جنگلداری و شیلات \_\_\_\_\_ سالنامه آماری استان آذربایجان شرقی- ۱۴۰۰

۲۶-۵- متوسط هزینه تولید محصولات کشاورزی در یک هکتار به تفکیک زمین و مراحل مختلف کاشت، داشت و برداشت (دنباله)  
(هزار ریال)

۱۳۹۶ - ۱۳۹۷					محصول
برداشت	داشت	کاشت	زمین	جمع	
۱۱۵۰۰/۰	۱۲۹۲۸/۰	۱۳۵۰۷/۵	۱۳۰۰۰/۰	۵۰۹۳۵/۵	گندم آبی...
۵۱۱۲/۰	۱۶۰۰/۰	۸۴۷۸/۰	۳۵۰۰/۰	۱۸۶۹۰/۰	گندم دیم..
۱۰۰۰۰/۰	۱۰۱۰۰/۰	۹۷۴۰/۰	۱۱۰۰۰/۰	۴۰۸۴۰/۰	جو آبی.....
۴۷۷۰/۰	۱۰۰۰/۰	۸۳۲۲/۰	۳۳۰۰/۰	۱۷۳۹۲/۰	جو دیم.....

۱۳۹۷-۱۳۹۸					محصول
برداشت	داشت	کاشت	زمین	جمع	
۱۳۲۰۰/۰	۱۴۳۰۰/۰	۱۵۵۱۵/۰	۱۵۰۰۰/۰	۵۸۰۱۵/۰	گندم آبی....
۵۸۴۰/۰	۲۶۰۰/۰	۹۶۶۱/۹	۵۰۰۰/۰	۲۳۱۰۱/۹	گندم دیم...
۱۱۲۶۰/۰	۱۰۷۰۰/۰	۱۲۷۳۹/۰	۱۵۰۰۰/۰	۴۹۶۹۹/۰	جو آبی.....
۵۴۸۰/۰	۱۷۲۰/۰	۱۰۱۷۷/۶	۵۰۰۰/۰	۲۲۳۷۷/۶	جو دیم.....

۱۳۹۸-۱۳۹۹					محصول
برداشت	داشت	کاشت	زمین	جمع	
۱۸۵۰۰/۰	۱۵۵۰۰/۰	۲۰۲۴۲/۰	۲۰۰۰۰/۰	۷۴۲۴۲/۰	گندم آبی...
۷۹۰۰/۰	۳۰۰۰/۰	۱۲۵۸۵/۰	۷۰۰۰/۰	۳۰۴۸۵/۰	گندم دیم..
۱۵۶۰۰/۰	۱۲۲۰۰/۰	۱۷۷۶۳/۰	۲۰۰۰۰/۰	۶۵۵۶۳/۰	جو آبی.....
۷۳۰۰/۰	۲۰۰۰/۰	۱۲۲۹۳/۰	۷۰۰۰/۰	۲۸۵۹۳/۰	جو دیم.....

۱۳۹۹-۱۴۰۰					محصول
برداشت	داشت	کاشت	زمین	جمع	
۱۹۲۰۰/۰	۴۳۴۲۸/۰	۲۲۶۳۰/۰	۲۷۰۰۰/۰	۱۱۲۲۵۸/۰	گندم آبی...
۸۴۰۰/۰	۱۶۶۴۶/۰	۱۳۲۸۵/۰	۱۰۰۰۰/۰	۴۸۳۳۱/۰	گندم دیم..
۱۵۸۰۰/۰	۲۴۹۶۰/۰	۱۸۶۹۰/۰	۲۵۰۰۰/۰	۸۴۴۵۰/۰	جو آبی.....
۷۴۰۰/۰	۵۳۳۴/۰	۱۲۵۷۰/۰	۷۰۰۰/۰	۳۲۳۰۴/۰	جو دیم.....

مأخذ- سازمان جهاد کشاورزی استان آذربایجان شرقی

۲۷-۵- سطح زیر کشت و مقدار تولید محصولات کشاورزی اصلی سالانه (به استثنای نباتات صنعتی) (هکتار-تن)

۱۳۹۵-۱۳۹۶		۱۳۹۴ - ۱۳۹۵		۱۳۹۰ - ۱۳۹۱		محصول
تولید	سطح	تولید	سطح	تولید	سطح	
<b>غلات</b>						
۸۶۳۱۶۳	۴۳۷۴۵۰	۸۲۲۸۹۴	۴۴۱۷۲۸	۶۰۰۹۷۲	۴۲۳۲۱۰	گندم.....
۱۶۰۴۰۱	۹۰۱۴۸	۱۵۴۷۲۸	۹۲۲۸۳	۱۰۷۳۹۵	۷۴۸۱۹	جو.....
۱۸۲۵۴	۳۵۴۳	۱۷۵۸۱	۳۱۰۸	۱۴۸۱۸	۲۵۹۰	سایر.....
<b>حبوبات</b>						
۲۲۵۹۶	۳۱۵۷۵	۱۰۳۱۵	۳۳۶۱۰	۲۴۵۷۴	۲۲۹۸۶	نخود.....
۸۸۵۹	۵۰۸۵	۸۵۲۴	۴۴۴۴	۱۱۷۴۸	۴۶۹۶	انواع لوبیا.....
۱۴۰۵۹	۲۵۱۰۳	۱۴۰۰۸	۲۴۴۴۵	۲۱۷۰۹	۳۰۰۷۷	عدس.....
۱۵۵۲	۵۸۴	۱۱۶۳۱	۱۹۴۷۵	۱۳۰۶۴	۱۸۲۱۹	سایر.....
<b>محصولات جالیزی</b>						
۲۸۲۹۲	۹۲۸	۴۵۸۷۷	۱۳۷۷	۴۰۷۲۰	۱۲۷۴	هندوانه.....
۴۹۴۲	۲۳۹	۸۷۲۳	۳۲۴	۱۰۴۹۳	۴۱۵	خربزه.....
۲۵۵۵۲	۱۱۸۲	۳۴۱۱۲	۱۵۳۹	۴۲۴۸۷	۲۱۷۳	خیار.....
۷۹۱۶	۵۱۷	۱۰۴۴۰	۵۸۹	۱۵۷۳۲	۸۰۶	سایر.....
<b>سبزیجات</b>						
۳۰۰۹۲۵	۸۹۸۲	۳۴۲۲۴۸	۱۰۳۰۰	۳۱۴۷۹۸	۹۵۸۰	سیب زمینی.....
۱۲۱۱۷۴	۲۸۱۸	۱۴۶۳۰۲	۳۲۵۶	۲۲۷۹۷۰	۵۵۱۴	پیاز.....
۱۳۹۷۱۳	۳۴۳۳	۲۰۰۰۱۷	۴۶۶۱	۲۴۲۴۸۵	۵۷۳۵	گوجه فرنگی.....
۱۱۹۵۵۳	۳۵۸۸	۱۲۱۴۴۰	۳۷۹۳	۱۴۸۸۵۵	۴۵۸۰	سایر.....
<b>نباتات علوفه‌ای</b>						
۷۴۱۱۷۳	۹۸۰۳۵	۶۸۸۱۴۹	۹۸۶۶۴	۶۱۹۱۲۹	۸۹۸۷۲	یونجه.....
۸۴۲۵۳	۱۲۵۴۳	۱۱۸۸۴۳	۱۷۲۱۵	۱۰۹۸۴۹	۱۶۴۹۸	اسپرس.....
۱۲۲۰۴۰	۲۵۱۸	۱۴۷۶۴۱	۱۸۹۷	۱۶۱۷۶۵	۱۹۷۰	ذرت علوفه‌ای.....
۱۶۳۴۲	۲۷۰۶	۱۰۹۱۹	۲۵۰۲	۱۰۲۱۹۱	۱۶۶۷۴	سایر گیاهان دارویی.....

۲۷-۵- سطح زیر کشت و مقدار تولید محصولات کشاورزی اصلی سالانه (به استثنای نباتات صنعتی) (دنباله)  
(هکتار-تن)

۱۳۹۹-۱۴۰۰		۱۳۹۸-۱۳۹۹		۱۳۹۷-۱۳۹۸		۱۳۹۶-۱۳۹۷		محصول
تولید	سطح	تولید	سطح	تولید	سطح	تولید	سطح	
<b>غلات</b>								
۶۰۴۷۸۹	۶۰۵۶۳۷	۷۵۹۴۹۲	۵۴۲۳۹۳	۸۷۷۰۰۷	۶۰۹۷۶۳	۹۷۲۳۴۳	۵۱۲۴۵۹	گندم.....
۹۴۲۷۰	۸۳۷۲۸	۱۶۳۲۷۴	۹۳۷۲۳	۱۱۰۸۸۱	۷۱۱۱۰	۱۲۹۳۸	۷۳۸۱۲	جو.....
۱۹۶۰۹	۴۶۲۶	۲۷۵۲۴	۷۰۷۰	۲۷۵۱۲	۶۹۲۰	۲۶۰۵۰	۵۷۷۰	سایر.....
<b>حبوبات</b>								
۸۲۴۵	۱۸۱۸۹	۱۷۴۵۸	۲۴۴۳۳	۹۶۴۴	۱۴۹۸۵	۲۴۰۹۸	۳۳۸۶۸	نخود.....
۳۷۱۲	۱۹۳۳	۷۸۰۳	۳۰۷۴	۳۱۱۳	۱۷۱۰	۷۹۳۸	۴۳۸۱	انواع لوبیا.....
۳۸۱۹	۷۹۶۵	۱۰۵۸۸	۱۵۴۸۴	۷۰۹۴	۱۱۰۹۲	۱۵۴۸۸	۲۵۳۸۵	عدس.....
۶۵۹	۱۱۴۴	۳۸۸۶	۶۸۲	۲۹۷۵	۳۹۵	۲۴۲۸	۶۲۹	سایر.....
<b>محصولات جالیزی</b>								
۱۳۵۲۵	۳۸۵	۲۷۱۴۸	۸۳۸	۳۲۸۴۹	۱۰۲۷	۲۵۰۱۷	۸۰۱	هندوانه.....
۲۸۴۶۰	۸۵۱	۱۰۲۸۱	۴۴۱	۱۴۶۴۸	۴۶۸	۱۴۲۳۷	۴۷۶	خریزه.....
۴۲۷۴	۲۳۱	۲۹۹۱۶	۱۰۹۸	۱۰۱۴۴	۵۵۶	۱۷۳۸۸	۸۰۰	خیار.....
۱۲۳۲	۳۶۲	۱۳۷۹۹	۱۱۰۸	۸۵۲۸	۵۹۷	۴۵۵۶	۲۸۵	سایر.....
<b>سبزیجات</b>								
۱۵۲۱۰۳	۴۵۷۹	۲۸۴۸۴۷	۸۱۱۵	۲۵۱۳۳۶	۷۴۹۳	۳۰۰۴۰۵	۸۶۴۳	سیبزمینی.....
۵۲۱۵۹	۱۱۷۵	۸۱۶۶۱	۱۷۷۴	۷۱۱۴۰	۱۵۷۴	۸۷۲۵۸	۱۹۵۵	پیاز.....
۵۶۹۳۸	۱۳۲۴	۱۳۸۰۱۵	۳۰۲۳	۱۵۷۹۶۶	۳۶۳۴	۱۴۷۲۴۵	۳۴۱۱	گوجه فرنگی.....
۹۵۰۲۹	۲۱۷۶	۴۰۴۶۳	۲۳۱۴	۲۰۲۴۷	۱۰۷۶	۸۳۰۳۶	۳۰۶۹	سایر.....
<b>نباتات علوفه‌ای</b>								
۳۰۲۲۵۲	۵۱۵۸۸	۵۸۰۹۹۴	۸۸۱۰۳	۳۹۸۵۲۸	۶۱۱۰۹	۵۹۱۲۱۰	۷۶۸۸۹	یونجه.....
۴۹۴۵۶	۷۲۴۴	۵۶۷۸۸	۸۳۵۲	۵۷۴۳۵	۸۴۰۴	۷۲۲۱۴	۱۱۵۷۴	اسپرس.....
۵۴۰۰۰	۲۱۱۶	۵۹۷۲۲	۱۴۳۹	۷۷۵۸۶	۲۱۶۰	۱۲۷۲۷۰	۲۷۰۵	ذرت علوفه‌ای.....
۲۳۳	۲۳	۵۳۰	۲۸	۳۶۳	۲۰	۱۷۸۱۴	۳۲۳۶	سایر گیاهان دارویی.....

مأخذ - سازمان جهاد کشاورزی استان آذربایجان شرقی.

۲۸-۵- سطح زیر کشت و تولید برخی از محصولات سالانه (به استثنای نباتات صنعتی) بر حسب شهرستان: ۱۴۰۰ (هکتار-تن)

پیاز		سیب زمینی		گندم		شهرستان
تولید	سطح	تولید	سطح	تولید	سطح	
۵۱۹۰۴	۱۱۶۹	۱۵۲۱۰۳	۴۵۷۹	۶۰۴۷۱۹	۶۰۵۶۳۷	جمع.....
۴۲۱۵	۱۱۲	۹۷۷۶	۳۳۱	۱۰۶۴۵	۶۲۴۳	آذرشهر.....
۹۶۴	۲۵	.	.	۱۰۰۷۱	۶۷۸۴	اسکو.....
.	.	.	.	۴۱۰۰۹	۴۰۴۹۴	اهر.....
.	.	۱۰۴۹۷	۳۶۱	۶۹۸۷۵	۶۳۲۹۵	بستان آباد.....
۲۵۹۳۸	۵۴۹	۱۲۲۶۲	۲۸۲	۱۶۷۹۶	۸۴۳۷	بناب.....
۲۲۳	۸	۲۶۲۱	۱۱۸	۳۴۶۶۲	۱۲۹۲۳	تبریز.....
۲۰	۱	.	.	۱۲۹۰	۱۲۵۴	جلفا.....
.	.	.	.	۴۷۹۸۱	۷۵۵۱۳	چاراویماق.....
.	.	.	.	۱۲۲۵۷	۶۸۰۹	خداآفرین.....
.	.	۸۰۸۹۳	۲۷۷۲	۸۶۱۶۰	۴۱۶۶۶	سراب.....
۳۸۵۰	۹۶	.	.	۱۸۲۸۶	۷۶۴۲	شبستر.....
۷۶۶۶	۱۵۸	۲۸۲۰۴	۵۷۲	۸۴۴۳	۶۱۵۳	عجب شیر.....
.	.	.	.	۲۳۲۳۳	۲۲۲۰۶	کلیبر.....
۱۵۹۱	۳۹	.	.	۴۲۳۴۵	۵۱۷۰۵	مراغه.....
۵۲۱	۱۰	.	.	۳۲۷۲۲	۱۴۹۵۲	مرند.....
۴۵۷۶	۱۰۴	۲۰	۱	۲۱۶۲۲	۲۰۰۹۱	ملکان.....
.	.	.	.	۱۷۷۹۷	۶۷۶۱۸	میانه.....
۲۳۳	۱۰	۴۶۰	۲۱	۱۸۵۴۱	۲۲۲۹۶	ورزقان.....
.	.	.	.	۱۹۲۷۶	۲۲۱۸۶	هریس.....
.	.	۷۳۷۰	۱۲۱	۶۴۶۲۷	۹۶۹۹۱	هشترود.....
۲۱۰۷	۵۷	.	.	۷۱۵۱	۱۰۳۷۹	هوراند.....



۲۸-۵- سطح زیر کشت و تولید برخی از محصولات سالانه (به استثنای نباتات صنعتی) بر حسب شهرستان: ۱۴۰۰ (دنباله)

عدس		یونجه		شهرستان
تولید	سطح	تولید	سطح	
۳۸۱۹	۷۹۶۵	۳۰۲۲۵۲	۵۱۵۱۹	جمع.....
.	.	۳۵۲۵	۴۱۱	آذرشهر.....
.	.	۱۶۳۲۵	۲۵۲۳	اسکو.....
۲۱۴	۳۷۱	۲۳۴۶	۹۵۱	اهر.....
۱۲	۱۹	۵۷۳۱	۱۰۰۹	بستان آباد.....
.	.	۵۲۴۷	۷۳۱	بناب.....
.	.	۲۹۶۷۰	۴۵۹۹	تبریز.....
.	.	۷۰۴۸	۶۰۸	جلفا.....
.	.	۶۰۲۱	۱۷۲۴	چاراویماق.....
.	.	۱۳۰۶۶	۱۳۶۴	خداآفرین.....
۱۴۱	۲۷۷	۸۰۷۳۴	۱۲۵۲۹	سراب.....
۴	۵	۴۹۱۴	۵۵۲	شبستر.....
.	.	۲۱۲۷	۴۱۳	عجب شیر.....
۱	۳	۱۸۱۷	۳۱۲	کلیبر.....
۵	۱۲	۲۶۶۳	۱۶۰۸	مراغه.....
۲	۱۰	۱۵۷۲۶	۲۹۱۷	مرند.....
۴	۱۴	۲۹۵۵۵	۳۱۶۵	ملکان.....
۳۲۱	۱۷۰۵	۱۳۱۱۵	۱۹۸۸	میانه.....
۲۷۸۸	۴۸۳۸	۲۱۴۲۱	۶۹۸۴	ورزقان.....
۲۰۶	۳۸۵	۸۰۵۰	۲۲۱۱	هریس.....
۷۰	۱۹۵	۳۰۰۳۶	۴۱۹۴	هشترود.....
۵۱	۱۳۱	۳۱۱۵	۷۹۷	هوراند.....

مأخذ - سازمان جهاد کشاورزی استان آذربایجان شرقی.

۲۹-۵- مساحت جنگل کاری و تولید نهال (هکتار - هزار اصله)

تولید نهال <sup>(۱)</sup>	جنگل کاری			شهرستان
	خصوصی	دولتی	جمع	
۱۷۰۵	۷/۰	۴۶/۰	۵۳/۰	..... ۱۳۸۵
۱۵۵۰	۱۲/۰	۱۶۹/۰	۱۸۱/۰	..... ۱۳۹۰
۱۵۱۳	۹۰/۰	۱۶۸/۰	۲۵۸/۰	..... ۱۳۹۵
۱۴۰۰	۹۰/۰	۱۶۸/۰	۲۵۸/۰	..... ۱۳۹۶
۲۱۶۵	۹۰/۰	۱۶۷/۰	۲۵۷/۰	..... ۱۳۹۷
...	...	۱۶۸/۰	...	..... ۱۳۹۸
۱۰۵۵۰۰۰	۰/۰	۱۸۲/۰	۱۸۲/۰	..... ۱۳۹۹
۴۱۵	۱۹۰/۰	۳۱۰/۰	۴۰۰/۰	..... ۱۴۰۰
.	۰/۰	۰/۰	۰/۰	..... آذرشهر
.	۵/۰	۰/۰	۵/۰	..... اسکو
.	۴۰/۰	۲۵/۰	۶۵/۰	..... اهر
۲۰۰	۱۶/۰	۰/۰	۱۶/۰	..... بستان آباد
.	۰/۲	۰/۰	۰/۲	..... بناب
۸۰	۲۲/۰	۰/۰	۲۲/۰	..... تبریز
۱۱۰	۱۰/۰	۰/۰	۱۰/۰	..... جلفا
.	۸/۰	۰/۰	۸/۰	..... چاراویماق
.	۱۰/۰	۰/۰	۱۰/۰	..... خداآفرین
.	۵/۰	۰/۰	۵/۰	..... سراب
.	۰/۰	۰/۰	۰/۰	..... شبستر
.	۳/۰	۰/۰	۳/۰	..... عجبشیر
۲۵	۵/۰	۱۱۰/۰	۱۱۵/۰	..... کلیبر
.	۶/۰	۰/۰	۶/۰	..... مراغه
.	۵/۳	۰/۰	۵/۳	..... مرند
.	۳/۵	۰/۰	۳/۵	..... ملکان
.	۳/۰	۰/۰	۳/۰	..... میانه
.	۲۰/۰	۵۰/۰	۷۰/۰	..... ورزقان
.	۶/۰	۰/۰	۶/۰	..... هریس
.	۱۲/۰	۰/۰	۱۲/۰	..... هشترود
.	۱۰/۰	۲۵/۰	۳۵/۰	..... هوراند

(۱) شامل نهال جنگلی، مرتعی، بیابانی، دولتی و خصوصی می باشد.  
 مأخذ - اداره کل منابع طبیعی و آبخیزداری استان آذربایجان شرقی.

۳۰-۵- سطح زیر کشت و مقدار تولید برخی از نباتات صنعتی (هکتار-تن)

پنبه		دانه‌های روغنی		چغندر قند		سال زراعی و شهرستان
تولید	سطح	تولید	سطح	تولید	سطح	
۴۱۶۰/۰	۱۳۰۰/۰	۲۶۷۸/۰	۲۰۵۲/۰	۲۵۲۵۰/۰	۳۸۷/۰	..... ۱۳۹۰-۱۳۹۱
۲۱۷۵/۰	۷۵۰/۰	۳۲۱۱/۰	۳۰۳۱/۰	۱۲۸۲۴/۰	۲۴۸/۰	..... ۱۳۹۴-۱۳۹۵
۱۸۸۲/۰	۵۸۸/۰	۴۸۴۵/۰	۳۴۵۱/۰	۱۶۲۵۰/۰	۳۲۵/۰	..... ۱۳۹۵-۱۳۹۶
۱۸۰۰/۰	۴۵۰/۰	۷۳۹۹/۰	۶۹۵۳/۰	۵۹۸۰/۰	۱۲۹/۰	..... ۱۳۹۶-۱۳۹۷
۲۹۸۸/۴	۶۸۴/۴	۷۰۷۳/۲	۵۷۹۹/۵	۶۱۱۶/۶	۱۵۲/۷	..... ۱۳۹۷-۱۳۹۸
۴۴۱۹/۰	۹۴۹/۰	۱۱۶۲۳/۰	۷۵۳۹/۷	۱۲۵۳۰/۰	۲۶۲/۰	..... ۱۳۹۸-۱۳۹۹
<b>۳۶۶۹/۷</b>	<b>۹۶۰/۰</b>	<b>۱۱۸۴۳/۰</b>	<b>۶۵۵۴/۰</b>	<b>۷۴۰۳/۰</b>	<b>۱۶۳/۶</b>	<b>..... ۱۳۹۹-۱۴۰۰</b>
۰/۰	۰/۰	۱۶/۰	۱۲/۰	۰/۰	۰/۰	..... آذرشهر
۰/۰	۰/۰	۲۰۸/۰	۱۷۱/۰	۲۷/۰	۰/۳	..... اسکو
۰/۰	۰/۰	۲۹/۰	۶۸/۰	۰/۰	۰/۰	..... اهر
۰/۰	۰/۰	۶۲/۰	۵۰/۰	۰/۰	۰/۰	..... بستان‌آباد
۰/۰	۰/۰	۵۶/۰	۱۰۱/۰	۰/۰	۰/۰	..... بناب
۰/۰	۰/۰	۱۲۵۵/۰	۱۰۰۲/۰	۰/۰	۰/۰	..... تبریز
۰/۰	۰/۰	۳۵۴/۰	۲۶۵/۰	۰/۰	۰/۰	..... جلفا
۰/۰	۰/۰	۷/۰	۱۹/۰	۰/۰	۰/۰	..... چار اویماتی
۳۵۴۴/۶	۹۰۸/۴	۱۸۶۴/۰	۹۰۵/۰	۰/۰	۰/۰	..... خداآفرین
۰/۰	۰/۰	۲۴۹/۰	۱۴۰/۰	۰/۰	۰/۰	..... سراب
۰/۰	۰/۰	۵۵۲/۰	۲۲۷/۰	۶۱۵/۰	۲۶/۲	..... شبستر
۰/۰	۰/۰	۹۴/۰	۴۱/۰	۰/۰	۰/۰	..... عجب‌شیر
۱۲۳/۰	۵۰/۰	۱۳۱/۰	۱۲۷/۰	۰/۰	۰/۰	..... کلیبر
۰/۰	۰/۰	۸/۰	۳۸/۰	۰/۰	۰/۰	..... مراغه
۲/۱	۱/۶	۳۳۵۸/۰	۲۹۵۷/۰	۵۲/۰	۱/۵	..... مرند
۰/۰	۰/۰	۱۳۷۳/۰	۷۷/۰	۲۷۰۸/۰	۷۲/۶	..... ملکان
۰/۰	۰/۰	۸/۰	۱۴/۰	۰/۰	۰/۰	..... میانه
۰/۰	۰/۰	۱۹/۰	۳۴/۰	۰/۰	۰/۰	..... ورزقان
۰/۰	۰/۰	۱۱۷/۰	۷۲/۰	۰/۰	۰/۰	..... هریس
۰/۰	۰/۰	۲۰۵۹/۰	۱۸۸/۰	۴۰۰۰/۰	۶۳/۰	..... هشترود
۰/۰	۰/۰	۲۴/۰	۴۶/۰	۰/۰	۰/۰	..... هوراند

مأخذ - سازمان جهاد کشاورزی استان آذربایجان شرقی

۳۱-۵- مقدار تولید آبی پروری (تن)

مزارع پرورش ماهی			پرورش ماهی در قفس	جمع	سال
ماهی خاویاری	ماهی سردابی	ماهی گرمایی			
۰	۱۲۲۶	۱۲۲	۱۵۱	۱۴۹۹	..... ۱۳۸۵
۰	۲۳۸۱	۲۷۴	۱۲۵	۲۷۸۰	..... ۱۳۹۰
۷	۳۷۱۹	۲۳۰	۱۴۱	۴۰۹۷	..... ۱۳۹۵
۱۴	۴۳۱۶	۲۱۸	۱۵۲	۴۷۰۰	..... ۱۳۹۶
۲۶	۴۰۰۱	۲۵۱	۱۲۰	۴۳۹۸	..... ۱۳۹۷
۱۸	۵۰۶۲	۱۰۸	۱۳۰	۵۳۱۸	..... ۱۳۹۸
۵۲	۵۲۷۶	۳۱۳۲	۱۵۰	۸۶۱۰	..... ۱۳۹۹
۱۸	۵۶۹۲	۳۴۶۳	۱۵۰	۹۳۲۳	..... ۱۴۰۰

برداشت از منابع طبیعی و نیمه طبیعی	مزارع پرورش میگو			سال
	شاه میگو	آب شیرین	آب شور	
۸۳۷	۰	۰	۰	..... ۱۳۸۵
۱۵۷۰	۰	۰	۰	..... ۱۳۹۰
۱۱۴۲	۰	۰	۰	..... ۱۳۹۵
۱۳۴۵	۰	۰	۰	..... ۱۳۹۶
۱۵۰۰	۰	۰	۰	..... ۱۳۹۷
۱۶۲۴	۰	۰	۰	..... ۱۳۹۸
۲۷۳۳	۰	۰	۰	..... ۱۳۹۹
۳۲۲۷	۰	۰	۰	..... ۱۴۰۰

مأخذ - اداره کل شیلات استان آذربایجان شرقی .

۳۲-۵- مقدار تولید خاویار و گوشت از انواع ماهیان خاویاری (کیلوگرم)

گوشت				خاویار				سال
دراکول	تاس ماهی	فیل ماهی	جمع	دراکول	تاس ماهی	فیل ماهی	جمع	
.	.	.	.	.	.	.	.	..... ۱۳۸۵
.	.	.	.	.	.	.	.	..... ۱۳۹۰
.	.	۲۱۹۰	۲۱۹۰	.	.	.	.	..... ۱۳۹۵
.	.	۱۴۰۰۰	۱۴۰۰۰	.	.	.	.	..... ۱۳۹۶
.	.	۲۶۰۰۰	۲۶۰۰۰	.	.	.	.	..... ۱۳۹۷
.	.	۱۸۰۰۰	۱۸۰۰۰	.	.	.	.	..... ۱۳۹۸
.	.	۵۲۰۰۰	۵۲۰۰۰	.	.	.	.	..... ۱۳۹۹
.	.	۱۸۰۰۰	۱۸۰۰۰	.	.	.	.	..... ۱۴۰۰

مأخذ - اداره کل شیلات استان آذربایجان شرقی.

۳۲-۵- مقدار تولید انواع گونه‌های بچه ماهیان (هزار قطعه)

سایر	سوف	سیم	قزل آلا	آزاد	کپور ماهیان	خاویاری	سفید	جمع	سال
.	.	.	۵۰۵۰	.	.	.	.	۵۰۵۰	..... ۱۳۸۵
.	.	.	۱۹۵۰	.	.	.	.	۱۹۵۰	..... ۱۳۹۰
.	.	.	۷۰۰۰	.	.	.	.	۷۰۰۰	..... ۱۳۹۵
.	.	.	۱۵۸۴	.	.	.	.	۱۵۸۴	..... ۱۳۹۶
.	.	.	۲۵۰۸	.	.	.	.	۲۵۰۸	..... ۱۳۹۷
.	.	.	۲۱۳۸	.	.	.	.	۲۱۳۸	..... ۱۳۹۸
.	.	.	۲۲۰۰	.	.	.	.	۲۲۰۰	..... ۱۳۹۹
.	.	.	۱۳۳۶	.	.	.	.	۱۳۳۶	..... ۱۴۰۰

مأخذ - اداره کل شیلات استان آذربایجان شرقی.

۳۴-۵- تعداد شاغلان زیربخش شیلات (آبزی پروری) استان آذربایجان شرقی

تعداد شاغلان	سال
۲۹۲	۱۳۸۵
۷۶۱	۱۳۹۰
۸۳۴	۱۳۹۵
۹۶۵	۱۳۹۶
۱۰۴۱	۱۳۹۷
۱۲۷۹	۱۳۹۸
۱۳۹۱	۱۳۹۹
۱۵۱۷	۱۴۰۰

مأخذ - اداره کل شیلات استان آذربایجان شرقی .

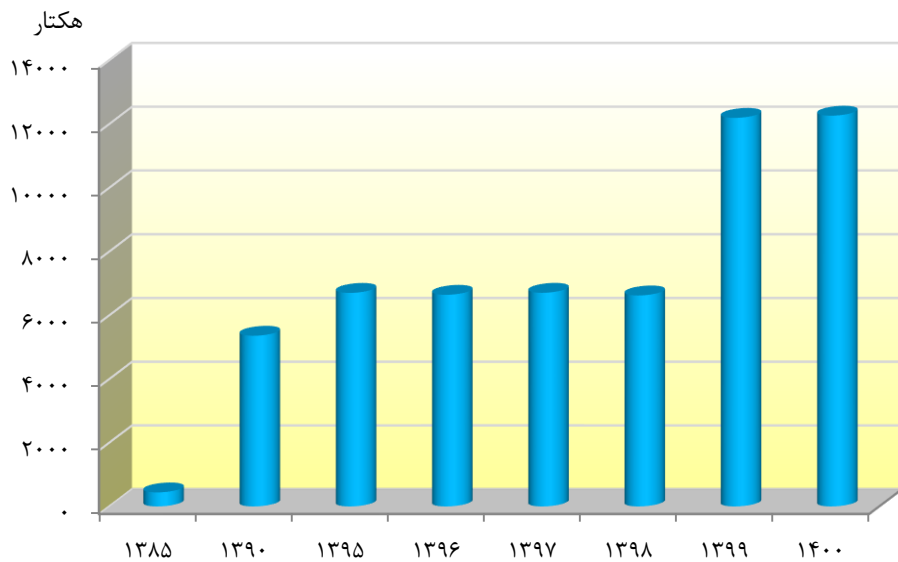
۳۵-۵- مساحت مزارع پرورش ماهی و میگو (هکتار)

شرح	۱۳۸۵	۱۳۹۰	۱۳۹۵	۱۳۹۶
جمع .....	۴۴۱	۵۳۶۳	۶۷۰۷	۶۶۴۷
پرورش ماهی گرمابی .....	۴۰	۷۳	۹۶	۱۱۴
پرورش ماهی سردابی .....	۱۱	۸	۱۱	۱۲
برداشت از منابع آبی طبیعی و غیر طبیعی .....	۳۹۰	۵۲۸۲	۶۶۰۰	۶۵۲۱
پرورش میگو .....	۰	۰	۰	۰

شرح	۱۳۹۷	۱۳۹۸	۱۳۹۹	۱۴۰۰
جمع .....	۶۷۱۰	۶۶۲۷	۱۲۱۹۶	۱۲۲۶۵
پرورش ماهی گرمابی .....	۵۹	۱۱	۴۰	۲۴
پرورش ماهی سردابی .....	۱۲	۱۴	۱۵	۱۵
برداشت از منابع آبی طبیعی و غیر طبیعی .....	۶۶۳۹	۶۶۰۲	۱۲۱۴۱	۱۲۲۲۲
پرورش میگو .....	۰	۰	۰	۰

مأخذ - اداره کل شیلات استان آذربایجان شرقی

۳-۵- مساحت مزارع پرورش ماهی و میگو طی سالهای ۱۳۸۵-۱۴۰۰



منبنا: جدول ۳۴-۵

۳۶-۵- مشخصات عمومی شرکت‌های تعاونی کشاورزی فعال تحت پوشش اداره کل تعاون، کار

و رفاه اجتماعی در پایان سال

سال و شهرستان	تعداد	اعضاء	شاغلان	سرمایه (میلیون ریال)
..... ۱۳۸۵	۳۱۰	۵۷۴۳	۵۱۴۵	۲۷۸۷۰
..... ۱۳۹۰	۳۸۳	۴۷۰۵	۳۵۱۷	۳۷۶۹۰
..... ۱۳۹۵	۵۴۰	۷۷۶۵	۵۴۸۱	۸۴۲۴۳
..... ۱۳۹۶	۵۷۵	۹۵۰۰	۶۵۴۷	۹۸۸۸۷
..... ۱۳۹۷	۶۰۲	۹۸۱۶	۶۸۲۰	۱۰۰۷۰۴
..... ۱۳۹۸	۶۴۵	۱۰۵۶۷	۷۵۲۸	۱۳۳۹۴۱
..... ۱۳۹۹	۶۴۹	۱۰۵۱۴	۷۹۰۲	۱۳۳۵۶۱
..... ۱۴۰۰	۶۶۸	۶۶۱۰	۴۴۴۶	۷۸۴۳۴
..... آذرشهر	۲۴	۲۱۲	۲۲۱	۱۲۳۷
..... اسکو	۶	۶۸	۸۴۳	۴۰۹
..... اهر	۳۰	۴۵۹	۱۳۶	۱۷۶۵
..... بستان‌آباد	۱۱	۲۱۴	۴۰	۱۶۵۹
..... بناب	۲۸	۵۵۹	۲۴۳	۲۱۴۳
..... تبریز	۸۷	۹۴۵	۷۱۳	۳۵۶۳۰
..... جلفا	۳	۱۸۳	۲۷۱	۴۳۴
..... چاراویماق	۱۱	۱۴۳	۱۵۴	۷۲۵۵
..... خداآفرین	۱	۷	۳۹۶	۱۳۴
..... سراب	۲۴	۷۷۳	۲۷۴	۶۷۷۴
..... شبستر	۲۰	۱۸۰	۳۶	۲۰۰۰
..... عجب‌شیر	۱۹	۳۰۲	۱۲	۷۹۲
..... کلیبر	۱۸	۲۰۲	۱۸۳	۵۳۹
..... مراغه	۵	۳۷	۲۵۴	۴۸۹۱
..... مرند	۲۱	۵۷۷	۰	۱۶۶۰
..... ملکان	۲۸	۵۳۴	۲۵۱	۴۵۳۴
..... میانه	۶۸	۷۱۹	۱۰۶	۳۵۰۹
..... ورزقان	۹	۸۳	۲۰۱	۶۳۵
..... هریس	۲۶	۱۹۱	۵۳	۷۲۴
..... هشترود	۲۹	۲۲۲	۵۹	۱۷۱۰
..... هوراند	۰	۰	۰	۰

مأخذ - اداره کل تعاون، کار و رفاه اجتماعی استان آذربایجان شرقی.



۳۷-۵- مشخصات عمومی شرکت‌های تعاونی کشاورزی فعال تحت پوشش مدیریت تعاون

روستایی در پایان سال

سال و شهرستان	تعداد	اعضاء	شاغلان	سرمایه (میلیون ریال)
.....۱۳۸۵	۱۴۹	۱۰۴۱۴۴	۲۵۲	۱۲۸۹۹
.....۱۳۹۰	۱۷۹	۹۲۶۴	۳۳۲	۶۲۷۴۳
.....۱۳۹۵	۱۰۰	۸۴۳۷۷	۱۹۸	۴۹۶۸۲
.....۱۳۹۶	۸۴	۹۰۲۰۹	۲۰۲	۵۴۸۵۸
.....۱۳۹۷	۸۴	۹۰۲۰۹	۲۰۲	۵۴۸۵۸
.....۱۳۹۸	۹۷	۹۰۳۸۲	۲۱۸	۷۷۳۷۸
.....۱۳۹۹	۹۱	۱۰۴۳۸۳	۲۱۰	۱۱۷۶۷۴
..... ۱۴۰۰	۱۰۲	۱۰۸۴۰۶	۲۲۴	۲۲۶۷۴۷
..... آذرشهر	۸	۹۱۶۱	۳۷	۱۶۲۸۱
..... اسکو	۸	۵۹۶۸	۱۷	۳۵۹۴۷
..... اهر	۴	۵۲۳۶	۵	۲۶۶۰
..... بستان‌آباد	۴	۱۲۸۷	۶	۹۹۸
..... بناب	۶	۹۴۶۵	۲۱	۲۱۱۹۳
..... تبریز	۱۵	۱۱۱۹۰	۳۳	۶۷۴۰۰
..... جلفا	۳	۲۶۴۰	۵	۱۰۰۰۳
..... چاراویماق	۳	۱۳۶۹	۳	۱۶۹۷
..... خداآفرین	۳	۱۱۲۹	۳	۲۴۰۸
..... سراب	۵	۴۵۳۵	۶	۲۰۰۴۲
..... شبستر	۱۱	۱۹۵۱۳	۱۸	۴۳۰۷
..... عجب‌شیر	۵	۴۳۳۳	۱۱	۴۷۸۷
..... کلیبر	۱	۴۳۸	۱	۹۱۶
..... مراغه	۴	۳۱۵۹	۱۱	۱۷۷۴۶
..... مرنند	۴	۱۵۹۸۸	۱۶	۵۷۱۳
..... ملکان	۴	۳۶۶۶	۱۰	۵۰۳۳
..... میانه	۳	۶۲۵	۷	۴۷۸۵
..... ورزقان	۵	۲۵۸۱	۵	۱۱۱۹
..... هریس	۱	۱۲۸۳	۳	۵۸۶
..... هشترود	۲	۹۱۳	۳	۱۱۳۱
..... هوراند	۳	۳۹۲۷	۳	۱۹۹۵

مأخذ - مدیریت تعاون روستایی استان آذربایجان شرقی