



بهریستی و تأمین اجتماعی

مقدمه

فعالیت‌های مربوط به بهزیستی و تأمین اجتماعی در قالب خدمات حمایتی (غیر بیمه‌ای) و بیمه‌ای توسط سازمان‌ها و مراکز متعدد دولتی و غیردولتی انجام می‌گیرد. اما به علت عدم دسترسی به آمارهای بخش غیردولتی، اطلاعات آماری این فصل فقط مربوط به خدماتی است که توسط سازمان‌های عمده دولتی ارائه می‌شود، به‌استثنای خدمات صورت گرفته توسط مراکز غیردولتی که تحت نظارت سازمان بهزیستی کشور قرار دارند.

شایان ذکر است، از سال ۱۳۹۱ سازمان بیمه خدمات درمانی، به سازمان بیمه سلامت ایران، مطابق قانون پنجم توسعه، تغییر نام یافته است.

الف) خدمات حمایتی (غیر بیمه‌ای)

مجموعه‌ای از تدابیر و فعالیت‌های مددکاری، مشاوره‌ای و سایر خدمات اجتماعی و توان‌بخشی است که به‌منظور تأمین نیازهای اساسی گروه‌های کم درآمد و ارتقای سطح زندگی آسیب‌دیدگان جامعه، خانوارهای شاهد و جانبازان صورت می‌گیرد. سازمان‌های فعال در این زمینه عبارت‌اند از:

۱- سازمان بهزیستی کشور

تا قبل از سال ۱۳۵۹، واحدهای مختلفی عهده‌دار انجام خدمات بهزیستی در سطح کشور بودند که در سال ۱۳۵۹ با ادغام آن واحدها، «سازمان

بهزیستی کشور» با اهداف گسترش خدمات توان‌بخشی، حمایتی، بازپروری و پیشگیری از معلولیت‌ها و آسیب‌های اجتماعی و کمک به تأمین حداقل نیازهای اساسی گروه‌های کم‌درآمد، تشکیل شد. آمار فعالیت‌های بهزیستی که توسط واحدهای ذی‌ربط تهیه و ارائه شده، از سال ۱۳۴۵ تاکنون در سالنامه آماری کشور درج گردیده است.

۲- کمیته امداد امام خمینی (ره)

این کمیته که در سال ۱۳۵۷ به منظور رسیدگی به امور محرومان جامعه و کمک به آنان تأسیس شد، از سال ۱۳۶۱ تاکنون، آمار فعالیت‌های خود را گردآوری و ارائه کرده است.

۳- بنیاد شهید و امور ایثارگران

بنیاد شهید و امور ایثارگران در سال ۱۳۸۳ از ادغام بنیاد شهید و بنیاد مستضعفان و جانبازان انقلاب اسلامی به وجود آمد. این دو بنیاد، به ترتیب در سال‌های ۱۳۵۸ و ۱۳۵۷ به منظور رسیدگی به امور خانوارهای شاهد و جانبازان انقلاب اسلامی تأسیس شد و آمارهای مربوط به فعالیت‌های این دو نهاد به ترتیب از سال ۱۳۷۰ و ۱۳۷۳ در دسترس است. آمارهای مربوط به فعالیت‌های این دو نهاد به روش ثبتي تهیه شده و در این سالنامه درج گردیده است.

اجتماعی تغییر نام یافت و یک سال بعد با تصویب قانون تشکیل وزارت بهداشتی و بهزیستی، این سازمان با ادغام در وزارتخانه‌های مذکور با نام جدید صندوق تأمین اجتماعی به فعالیت خود ادامه داد. پس از پیروزی انقلاب اسلامی مجدداً این صندوق بیمه‌ای با نام اداره کل تأمین اجتماعی عهده‌دار فعالیت‌های بیمه‌های اجتماعی شد. آمارهای مربوط به فعالیت‌های تأمین اجتماعی به روش ثبتي تهیه می‌شود.

۲- سازمان بیمه سلامت ایران: این سازمان، بر اساس قانون بیمه همگانی خدمات درمانی کشور مصوب ۱۳۷۳، تأسیس شد و آمارهایی که در این زمینه تهیه و ارائه می‌شود، از سال ۱۳۷۴ در دسترس می‌باشد. شایان ذکر است، قبل از تأسیس این سازمان، قانون بیمه خدمات درمانی کارکنان دولت، در سال ۱۳۵۱ به تصویب رسید و از سال ۱۳۵۳ توسط وزارت بهداشتی وقت به مرحله اجرا گذاشته شد.

۳- صندوق بیمه کشاورزان، روستائیان و عشایر: این صندوق از سال ۱۳۸۴ فعالیت خود را در جهت ارائه خدمات بیمه‌های اجتماعی مطلوب و امکان دسترسی آسان به کلیه آحاد جامعه هدف آغاز کرده است. اطلاعات مربوط به صندوق بیمه کشاورزان، روستائیان و عشایر برای نخستین بار در سال ۱۳۸۶ انتشار یافت.

۴- جمعیت هلال‌احمر جمهوری اسلامی ایران

این سازمان در سال ۱۳۰۱ با نام جمعیت شیر و خورشید سرخ ایران تأسیس شد. از سال ۱۳۶۰ به نام جمعیت هلال‌احمر جمهوری اسلامی ایران تغییر یافت. آمار فعالیت‌های این جمعیت، از سال ۱۳۴۵ تاکنون در سالنامه آماری کشور درج شده است.

ب) خدمات بیمه‌ای

این خدمات که بر اساس مشارکت بیمه شده، کارفرما و دولت شکل می‌گیرد، به صورت مختلف به اجرا در می‌آید. خدمات بیمه‌ای شامل بیمه درمانی، بازنشستگی، ازکارافتادگی، بیکاری، حوادث ناشی از کار، فوت، ایام بارداری و کمک هزینه عائله‌مندی است. سازمان‌های فعال در این زمینه عبارتند از:

۱- سازمان تأمین اجتماعی: در سال ۱۳۰۹، اولین اقدام در مورد بیمه کارگران در قبال حوادث ناشی از کار شروع شد. با تأسیس سازمان تأمین اجتماعی در سال ۱۳۵۴، قشرهای بیمه شده و نوع حمایت‌های انجام شده، گسترش بیشتری یافت. آمارهایی که در این زمینه جمع‌آوری و ارائه می‌شود، از سال ۱۳۴۵ در سالنامه آماری کشور درج شده است.

در سال ۱۳۵۴ سازمان بیمه تأمین اجتماعی با گسترش و تکامل وظایف به سازمان تأمین

۴- **سازمان بازنشستگی کشوری:** اداره امور بازنشستگان و ارائه خدمات بازنشستگی طی سال‌های ۱۳۰۱ الی ۱۳۵۳ توسط وزارتخانه‌ها و سازمان‌ها صورت گرفته است، اما اطلاعات مربوط به بازنشستگان و وظیفه‌بگیران مشترک صندوق بازنشستگی کشوری، برای نخستین بار در سال ۱۳۵۰ انتشار یافت. صندوق بازنشستگی کشوری به صورت موسسه مستقل از ابتدای سال ۱۳۵۴ تأسیس و فعالیت خود را آغاز نموده است. آمار و اطلاعات این سازمان به روش ثبتي تهیه می‌شود.

تعاریف و مفاهیم

خدمات اجتماعی: خدمات اجتماعی، مجموعه‌ای از تدابیر خدمات غیر بیمه‌ای است که به منظور کمک به تأمین حداقل نیازهای اساسی گروه‌های کم درآمد و نیازمند جامعه ارائه می‌شود.

مجتمع خدمات اجتماعی: واحدی است اجرایی، که دو یا چند فعالیت از فعالیت‌های برنامه حمایت از افراد و خانواده‌های بی‌سرپرست و نیازمند را، به مددجویان ارائه می‌دهد.

کودک بی‌سرپرست: کودکی است که پدر، مادر، جد پدری و وصی منصوب از سوی ولی قهری (پدر یا جد پدری) وی به تشخیص مراجع قضایی در قید حیات نبوده یا امکان شناخت آنان وجود نداشته باشد.

مهدکودک: مرکزی است که توسط شخص حقیقی یا حقوقی با مجوز سازمان بهزیستی کشور تأسیس شده و تحت نظارت آن، مسئولیت

مراقبت، پرورش و یادگیری کودکان از شش ماهگی تا سن ورود به آموزش رسمی کشور را برعهده دارد.

خدمات توانبخشی: مجموعه خدمات توانبخشی است که به افراد معلول، به منظور جلوگیری از پیشرفت معلولیت، کسب استقلال فردی و توانمند شدن آن‌ها در زندگی، ارائه می‌شود. این خدمات از طریق واحدهای ارتوپدی فنی، بینایی‌سنجی، شنوایی‌شناسی، فیزیوتراپی، کاردرمانی و گفتاردرمانی عرضه می‌شود.

خدمات پیشگیری: به مجموعه تدابیری اطلاق می‌شود که برای جلوگیری از بروز و یا گسترش پدیده‌ای خاص در یک مجموعه ویژه، صورت می‌گیرد. **مرکز مشاوره تلفنی (صدای مشاور):** مرکزی است که به منظور رفع اختلالات و مشکلات روان - اجتماعی و یا ارتقاء سطح زندگی و توانمندی تماس‌گیرندگان، به صورت تلفنی، خدمات مشاوره‌ای و روانشناختی ارائه می‌کند.

مرکز مشاوره ژنتیک: مرکزی است که خدمات تشخیصی، پیشگیری و مشاوره‌ای بیماری‌های مادرزادی و ارثی و یا پیش‌بینی سطح سلامت افراد در ارتباط با این بیماری‌ها را ارائه می‌دهد.

معتاد: به فردی گفته می‌شود که به یکی از مواد افیونی اعتیادزا وابستگی شیمیایی و رفتاری پیدا کرده، به طوری که در صورت قطع این عمل، با مشکلات جسمی، روانی و رفتاری و یا باهم روبرو می‌شود.

سالمند: به افراد ۶۰ ساله و بیش‌تر گفته می‌شود.

نافذ رشد (اوتیسم): فردی است که با نشانه‌هایی در زمینه‌های رفتاری مشخص، شامل

از امکانات حمایتی و پیش بینی شده سازمان های حمایتی ذیربط بهره مند شود.

حامی کمیته امداد: به شخص حقیقی یا حقوقی اطلاق می شود که طبق دستورهای دستگاه های حمایتی، حمایت یک یا چند تیم را عهده دار می شود. **درآمدهای اختصاصی کمیته امداد امام خمینی:** تمامی درآمدهای کمیته امداد امام خمینی (ره) به جز اعتبارات و بودجه دولتی که شامل کمک های مردمی، درآمدهای محلی، وجوهات شرعی و امانی، کمک های موسسات و سازمان ها، کمک های خیریه ها و کارخانه ها، درآمدهای حاصل از فعالیت های اقتصادی و ... است.

خانواده شاهد: به پدر، مادر، همسر و فرزند شهید، مفقودالایر و اسیر خانواده شاهد گفته می شود

ایشانرگر: به فردی گفته می شود که برای استقرار و حفظ دستاوردهای انقلاب اسلامی و دفاع از کیان نظام جمهوری اسلامی ایران، استقلال و تمامیت ارضی کشور، مقابله با تهدیدات و تجاوزات دشمنان داخلی و خارجی انجام وظیفه نموده و شهید، مفقود الاثر، جانباز، اسیر، آزاده و رزمنده شناخته شود.

والدین حقوق بگیر شاهد: به والدین تحت تکفل شاهد گفته می شود که بر اساس احکام صادره از سوی سازمان ها و یگان های ذیربط (شهادی مستخدم) و احکام همترازی (شهادی غیرمستخدم) حقوق و مزایای ماهیانه دریافت می نمایند.

والدین مستمری بگیر شاهد: به والدین غیر تحت تکفل شاهد گفته می شود (که بر اساس قانون مصوب آبان ۱۳۷۵ مجلس شورای اسلامی و اصلاحیه آن) مستمری ماهیانه دریافت می نمایند.

ایشانرگر حالت اشتغال بگیر: مستخدمین شهید، جانباز از کار افتاده کلی، آزاده جانباز از کار افتاده کلی

اشکال در ارتباط اجتماعی، اشکال در رفتارها و علایق و یا انجام فعالیت های تکراری و محدود مشخص می شود. علایم این اختلال بصورت طیفی از خفیف تا خیلی شدید بروز می کند.

معلول: فردی است که به علت اختلال فیزیکی (جسمی، حرکتی، حسی)، ذهنی و یا روانی دچار محدودیت در عملکرد فردی و یا اجتماعی باشد توضیح: این واژه با عنوان فرد معلول (فرد کم توان) در سال ۱۳۹۵ اصلاح شد.

معلول تحت پوشش: معلولی که منطبق با ضوابط خدماتی و حمایتی سازمان بهزیستی با تشکیل پرونده تحت پوشش قرار می گیرد و طی برنامه مدون در مدت زمان مشخص زمینه های اشتغال و توانمندی وی فراهم شده و از چرخه حمایت خارج می شود.

خدمات درمانی: این خدمات تحت عناوین درمان سرپایی، بستری، نسخه پیچی، اعزام بیمار، تحویل وسایل توانبخشی، زایمان و ... در مورد تمامی افراد خانوارهای واجد شرایط استفاده از کمک های درمانی انجام می شود.

زنان سرپرست خانوار نیازمند مورد حمایت: به زنان نیازمند مورد حمایتی اطلاق می گردد که به دلیل فقدان سرپرست، فوت، از کار افتادگی، طلاق، معلولیت و بیماری سرپرست و یا استیصال و درماندگی مورد حمایت اشخاص حقیقی یا دستگاه ها، نهادها و یا موسسات حمایتی قرار می گیرد.

مددجوی نیازمند موردی: به مددجویی گفته می شود که به دلیل نیاز پیش آمده در یک یا چند نوبت

و مفقودالانقلاب اسلامی و جنگ تحمیلی، به منزله شاغل تلقی واز لحاظ پرداخت حقوق یا اجرت و فوق‌العاده شغل، مزایای مستمر، ارتقای گروه و ... همانند مستخدمین شاغل با دو گروه بالاتر ویا عناوین مشابه توسط دستگاه‌های ذیربط با آنان رفتار خواهد شد و بر اساس مقررات استخدامی مربوطه، با سنوات مقرر، بازنشسته شده و پس از آن از حقوق بازنشستگی یا مستمری مربوط بهره‌مند می‌شوند.

جانباز: به ایثارگری گفته می‌شود که سلامتی خود را در راه تکوین، شکوفایی، دفاع و حفظ دستاوردهای انقلاب اسلامی و کیان جمهوری اسلامی ایران، استقلال و تمامیت ارضی کشور، مقابله با تهدیدات و تجاوزات دشمن و عوامل ضد انقلاب و اشرار از دست داده و به اختلالات و نقص‌های جسمی یا روانی دچار شود.

حق پرستاری جانباز: مبلغی است که از سوی بنیاد شهید و امور ایثارگران (بر اساس ضوابط مربوطه) به منظور حفظ سلامت جانبازان ۵۰ درصد و بالاتر، اعصاب و روان و شیمیایی به آن‌ها پرداخت می‌شود.

درصد جانبازی: عبارت است از میزان آسیب‌دیدگی جسمی و روانی که توسط کمیسیون پزشکی بنیاد شهید و امور ایثارگران مشخص و حسب مورد تجدید نظر خواهد شد.

کمک معیشت جانباز: مبلغی است که از سوی بنیاد شهید و امور ایثارگران به جانبازی که حقوقش کمتر از کف تعریف شده در دستورالعمل ترمیم حقوق باشد پرداخت می‌شود.

بیمه‌شده: فردی است که با پرداخت مبالغی به عنوان حق بیمه، حق استفاده از مزایای مندرج در قانون سازمان بیمه‌گر را دارد.

بیمه‌شده اجباری: بیمه‌شده‌ای است که به دستور کارفرما یا نماینده او در محلی به نام کارگاه کار می‌کند و مزد یا حقوق دریافت می‌کند.

بیمه‌شده اختیاری: اشخاصی که طبق تبصره ماده ۸ قانون تأمین اجتماعی به علتی غیر از علل مندرج در قانون مذکور از ردیف بیمه شدگان اجباری خارج می‌شوند، به موجب آیین‌نامه و مقررات مربوطه می‌توانند با انعقاد قرارداد، بیمه خود را به طور اختیاری ادامه دهند.

بیمه‌شده توافقی: فردی است که بدون رابطه مزدبگیری و بر اساس توافق سازمان تأمین اجتماعی با شخص حقوقی ذی‌ربط، تحت پوشش قرار می‌گیرد.

بیمه‌شده اصلی: بیمه‌شده‌ای است که رأساً مشمول مقررات مندرج در قانون سازمان بیمه‌گر می‌شود.

بیمه‌شده تبعی (خانواده بیمه‌شده): شخص یا اشخاصی هستند که به تبع بیمه‌شده اصلی می‌توانند از مزایای مقرر در قانون سازمان بیمه‌گر استفاده کنند.

بیمه‌شده حرف و مشاغل آزاد: بیمه‌شده‌ای است که برای انجام حرفه و شغل مورد نظر با داشتن کارگر (کارفرما) یا خود به تنهایی (خوبش‌فرما) به استناد مجوز اشتغال صادر شده از سوی مراجع صلاحیت‌دار یا به تشخیص هیأت مدیره سازمان تأمین اجتماعی به کار اشتغال دارد.

بیمه بیکاری: سازمان تأمین اجتماعی مکلف است به افرادی که طبق مقررات قانون تأمین اجتماعی، بیمه بوده و برخلاف میل و اراده خود بیکار شده‌اند و نیز آماده انجام کار می‌باشند، مقرری ایام بیکاری پرداخت کند.

عمرات دستمزد: به وجهی اطلاق می‌شود که در ایام بارداری، بیماری و ناتوانی موقت برای اشتغال به

مراکز طرف قرارداد (درمان غیرمستقیم): به روشی که سازمان تأمین اجتماعی تعهدات درمانی خود را از طریق خرید خدمات درمانی انجام می‌دهد، گفته می‌شود.

دی کلینیک (مراکز جراحی محدود): مراکز درمانی هستند که در آن علاوه بر خدمات تخصصی، خدمات جراحی محدود نیز به بیماران ارائه می‌شود. اعمال جراحی انجام یافته در دی کلینیک‌ها به صورت محدود و در چارچوب لیست مصوب می‌باشد در این مراکز به درمان و مراقبت از بیماران در طی روز پرداخته و پس از آن بیمار در پایان روز مرخص می‌گردد.

درمانگاه عمومی: مکانی است که به صورت شبانه‌روزی، بیماران سرپایی را برای درمان می‌پذیرد و حداقل دارای ۳ پزشک عمومی و متخصص است.

درمانگاه تخصصی: مکانی است که مطابق ضوابط و آیین‌نامه‌های وزارت بهداشت، درمان و آموزش پزشکی تاسیس می‌شود و با حضور متخصصان رشته‌های مختلف به ارائه خدمات تشخیصی و درمانی در یکی از رشته‌های تخصصی پزشکی (مانند درمانگاه تخصصی قلب و عروق) و یا تشخیص و درمان یک یا چند بیماری مشخص (مانند درمانگاه تخصصی دیابت) می‌پردازد.

پلی کلینیک تخصصی: به واحد درمانی اطلاق می‌شود که در چند نوع تخصص به درمان سرپایی بیماران اقدام می‌کنند.

بیمه‌شده کارکنان دولت: تمامی افراد مشمول قانون استخدام کشوری می‌باشند که کسورات بازنشستگی آنان به صندوق بازنشستگی کشوری واریز می‌شود و عائله تحت تکفل آنان در قالب این صندوق از مزایای بیمه درمان سازمان بیمه سلامت برخوردار می‌گردند.

کار و عدم دریافت مزد یا حقوق، به حکم قانون به جای مزد یا حقوق، به بیمه‌شده پرداخت می‌شود.

کمک هزینه ازدواج: مبلغی است که طبق شرایطی خاص، برای تأمین

قسمتی از هزینه‌های ازدواج، به بیمه‌شده پرداخت می‌شود.

عمرات نقص عضو: مبلغی است که به‌طور یکجا، برای جبران نقص عضو یا جبران تقلیل درآمد بیمه‌شده، به وی پرداخت می‌شود.

پروتز و اروتز: وسایل کمک پزشکی (پروتز و اروتز) وسایلی هستند که به منظور اعاده سلامت یا برای جبران نقص جسمانی یا تقویت یکی از حواس به کار می‌روند.

کمک هزینه کفن و دفن: مبلغ مقطوعی است که به منظور تأمین هزینه‌های مربوط به کفن و دفن بیمه‌شده در مواردی که خانواده او این امر را به عهده می‌گیرند پرداخت می‌گردد.

کمک هزینه سفر و اقامت بیمار و همراه: مبلغی است که طبق قانون به بیمه‌شده بیمار و همراه وی پرداخت می‌گردد.

از کار افتاده: فرد شاغلی که به تشخیص مراجع صلاحیت‌دار، تمام یا بخشی از توانایی کار کردن خود را از دست بدهد. این ناتوانی ممکن است ناشی از کار (حسن انجام وظیفه) یا غیر ناشی از کار باشد.

مستمری‌بگیر: فرد بازنشسته، از کارافتاده یا بازمانده (ورثه واجد شرایط) که طبق مقررات صندوق بیمه‌ای مربوط، مستمری دریافت می‌کند.

مراکز ملکی (درمان مستقیم): خدمات درمانی که به بیمه‌شدگان، در مراکز درمانی متعلق به سازمان بیمه‌گر ارائه می‌شود.

بیمه‌شده روستایی: تمامی افراد ساکن در روستا که حداقل ۶ ماه از سکونت آن‌ها در روستا گذشته و همچنین عشایر کوچ‌رو در قالب صندوق روستاییان، تحت پوشش بیمه درمان سازمان بیمه سلامت قرار می‌گیرند.

بیمه‌شده سایر اقشار: گروه‌هایی که از طریق بیمه‌گزار خود نسبت به انعقاد قرارداد با سازمان بیمه سلامت یا ادارات کل تابعه اقدام نموده و دفترچه بیمه دریافت نمایند به عنوان بیمه شدگان صندوق سایر اقشار تلقی می‌شوند مانند خانواده معظم شهدا، جانبازان، طلاب و روحانیون، دانشجویان، مددجویان بهزیستی مشمول طرح نیروی انسانی و اعضای سازمان نظام پزشکی.

مشترک صندوق بازنشستگی کشوری: مستخدمینی که در اجرای ماده یک قانون استخدام کشوری به عنوان مستخدم آزمایشی یا رسمی به خدمت دولت پذیرفته شده و بر اساس فصل هشتم قانون، کسور بازنشستگی را به نرخ مقرر پرداخت می‌نمایند، همچنین کارکنان رسمی دستگاه‌های دولتی که به موجب مصوبات قانونی مشمول فصل هشتم قانون استخدام کشوری شده (تبدیل وضع، انتقال، انتخاب و تغییر صندوق) در زمره مشترکین صندوق محسوب می‌شوند.

بازنشستگی: مستخدم مشترک صندوق بازنشستگی کشوری که پس از احراز سابقه خدمت، یا سن معین و به موجب قانون مدت اشتغال وی خاتمه می‌یابد و حقوق بازنشستگی دریافت می‌کند.

حقوق بازنشستگی: وجهی است که به موجب قانون، به صورت ماهیانه به فرد بازنشسته پرداخت می‌شود.

بازنشسته: مستخدم مشترک صندوق بازنشستگی کشوری که پس از احراز سابقه خدمت، یا سن معین و به موجب قانون مدت اشتغال وی خاتمه می‌یابد و حقوق بازنشستگی دریافت می‌کند.

از کارافتاده: مستخدم مشترک صندوق بازنشستگی کشوری که در اثر بیماری و یا حادثه قادر به ادامه خدمت نباشد و به موجب قانون حقوق و وظیفه از کارافتادگی دریافت می‌کند.

شاغل فوت‌شده: هرگاه مستخدم رسمی در زمان اشتغال فوت کند و حداقل دارای یک ورثه مشمول دریافت حقوق و وظیفه باشد، فوت‌شده صندوق بازنشستگی کشوری نامیده می‌شود.

بازنشسته فوت‌شده: هرگاه بازنشسته یا از کارافتاده فوت کند و حداقل دارای یک ورثه مشمول دریافت حقوق وظیفه باشد بازنشسته فوت‌شده صندوق بازنشستگی کشوری نامیده می‌شود.

وراث وظیفه بگیر: شامل اشخاصی است که مورث آنها مشترک صندوق بازنشستگی کشوری بوده و فوت نموده اند، طبق قانون استخدام کشوری از حقوق وظیفه برخوردار می‌شوند.

گزیده اطلاعات

در سال ۱۴۰۰، ۲۴ مرکز نگهداری کودکان بی‌سرپرست و ۴۳ مرکز آسیب‌های اجتماعی تحت پوشش معاونت اجتماعی اداره کل بهزیستی فعال بوده است که به ۱۸۷۵۹ نفر خدمت‌گیرنده، خدمات ارائه داده است.

در سال ۱۴۰۰، ۳۸ واحد کمیته امداد امام‌خمینی به ۷۳۶۰۴ خانوار خدمات ارائه کرده است که ۵۲/۱۹ درصد آن‌ها با سرپرست زن می‌باشند. همچنین در این سال نسبت به سال ۱۳۹۹، تعداد خانوارهای تحت پوشش کاهش ۱/۳۸ درصدی و تعداد خانوارهای تحت پوشش با سرپرست زن کاهش ۳۲/۸۳ درصدی داشته است.

در سال ۱۴۰۰، ۱۱۰۲۵ خانوار شاهد و ۲۴۴۷۱ جانباز تحت پوشش بنیاد شهید و امور ایثارگران بوده است که مطابق آمار ارائه شده ۵۷/۲۴ درصد جانبازان با درجه جانبازی تا ۲۵ درصد و ۱/۵۴ درصد با درجه جانبازی ۷۰ درصد و بالاتر بوده است.

در سال ۱۴۰۰، افراد تحت پوشش اداره کل تأمین اجتماعی با افزایش ۱/۲۴ درصدی به ۲۱۷۷۴۹۲ نفر رسیده است که ۸۳/۵۸ درصد آن بیمه‌شدگان و ۱۶/۴۲ درصد آن مستمری‌بگیران می‌باشد. از ۷۲۹۴۰۳ بیمه‌شده اصلی این سازمان بیشترین تعداد مربوط به بیمه‌شدگان اجباری با ۵۸/۲۷ درصد و کمترین آن مربوط به بیمه‌شدگان توافقی با ۰/۷۹ درصد می‌باشد.

صندوق بازنشستگی استان تا پایان سال ۱۴۰۰، تعداد حقوق‌بگیر صندوق بازنشستگی را ۸۱۱۹۶ نفر گزارش کرده است که ۸۰/۶۷ درصد آن بازنشستگان، ۰/۵۰ درصد از کارافتادگان، ۳/۹۵ درصد شاغلان فوت شده، ۱۴/۸۸ درصد بازنشستگان فوت شده بوده است.

۱۶-۱- مراکز (دولتی و غیردولتی) تحت پوشش معاونت اجتماعی اداره کل بهزیستی و افراد

خدمت گیرنده

سال و شهرستان	نگهداری کودکان بی سرپرست		آسیب‌های اجتماعی ^(۱)		مهدهای کودک ^(۲)	
	تعداد مراکز	تعداد افراد ^(۳)	تعداد مراکز	تعداد افراد	تعداد مهد	تعداد کودکان
..... ۱۳۸۵	۱۹	۵۶۴	۶	۱۱۲۳	۴۸۶	۲۳۶۳۶
..... ۱۳۹۰	۱۸	۱۲۱۸	۲۳	۲۰۳۳۹	۶۹۴	۴۷۲۷۱
..... ۱۳۹۵	۲۲	۱۷۲۰	۴۰	۲۴۴۲۰	۹۸۳	۴۴۲۵۵
..... ۱۳۹۶	۲۳	۱۸۶۱	۴۴	۲۲۲۸۹	۹۳۷	۴۵۳۱۶
..... ۱۳۹۷	۲۴	۱۹۱۸	۴۴	۳۰۱۷۹	۹۴۵	۴۵۸۰۴
..... ۱۳۹۸	۲۵	۱۹۱۲	۴۴	۳۵۶۷۹	۹۸۴	۴۵۱۵۳
..... ۱۳۹۹	۲۵	۱۹۱۰	۴۷	۴۵۴۷۷
..... ۱۴۰۰	۲۴	۱۹۳۰	۴۳	۱۶۸۲۹
..... آذرشهر	۴	۹۳	۲	۶۴
..... اسکو	۱	۵۶	۲	۲۱۳
..... اهر	۰	۱۳۴	۲	۱۱۶
..... بستان‌آباد	۰	۱۷	۲	۴۰
..... بناب	۱	۴۸	۲	۱۰۵
..... تبریز	۱۰	۷۸۵	۱۱	۱۵۱۶۵
..... جلفا	۰	۱۵	۲	۴۲
..... چاراویماق	۰	۱۵	۰	۰
..... خدا آفرین	۰	۵۳	۰	۰
..... سراب	۰	۳۹	۲	۱۴۱
..... شبستر	۰	۱۶	۲	۷۹
..... عجب‌شیر	۰	۱۵	۲	۲۵
..... کلیبر	۰	۸۶	۰	۰
..... مراغه	۲	۱۹۰	۲	۱۴۹
..... مرند	۱	۱۰۵	۲	۸۸
..... ملکان	۱	۶۷	۲	۸۸
..... میانه	۳	۱۰۲	۲	۲۷۹
..... ورزقان	۰	۱۶	۲	۴۵
..... هریس	۱	۳۵	۲	۷۴
..... هشترود	۰	۳۹	۲	۱۱۶
..... هوراند	۰	۴	۰	۰

۱) شامل فعالیت واحدهای بازپروری زنان و دختران آسیب دیده اجتماعی، خانه سلامت، ساماندهی کودکان خیابانی، مداخله در بحران‌های فردی، خانوادگی و اجتماعی، مداخله در خانواده به منظور کاهش طلاق، مهمنسرای سلامت کودک و طرح تلفن کودک می‌باشد که در سال ۱۳۹۰ شامل اطلاعات پایگاه خدمات اجتماعی، اسکان موقت، خدمات سیار اورژانس اجتماعی و خط تلفن اورژانس اجتماعی، حمایت از مبتلایان به اختلال هویت جنسی نیز می‌باشد. همچنین اطلاعات غیر دولتی می‌باشند.

۲) تعداد کودکان بی سرپرست شامل کودکان نگهداری شده در مراکز و کودکان نگهداری شده در خانواده جایگزین (امداد بگیر) می‌باشد.

۳) از سال ۱۳۹۹، مهدهای کودک به آموزش و پرورش واگذار شده است.

مأخذ- اداره کل بهزیستی استان آذربایجان شرقی

۲-۱۶- مراکز روزانه، حرفه‌آموزی و کارگاه‌های تولیدی حمایتی (دولتی و غیر دولتی) تحت

پوشش معاونت توانبخشی اداره کل بهزیستی و افراد خدمت گیرنده

جسمی و حرکتی		دهان و بلع		ذهنی		جمع		سال و شهرستان
تعداد افراد	تعداد مراکز	تعداد افراد	تعداد مراکز	تعداد افراد	تعداد مراکز	تعداد افراد	تعداد مراکز	
...۱۳۸۵
...۱۳۹۰
۳۷۸	۸	.	.	۹۵۴	۲۲	۲۸۱۱	۶۲۱۳۹۵
۴۶۸	۱۰	.	.	۱۱۲۱	۲۳	۳۲۳۷	۶۶۱۳۹۶
۵۳۱	۱۱	.	.	۱۰۸۹	۲۳	۳۳۹۵	۷۴۱۳۹۷
۴۸۹	۱۲	۴۹	۱	۱۰۵۴	۲۳	۳۴۸۴	۸۱۱۳۹۸
۵۱۸	۱۲	۵۰	۱	۱۰۴۶	۲۳	۳۶۴۳	۸۵۱۳۹۹
۵۴۸	۱۴	۵۰	۱	۱۴۴	۲۳	۳۵۱۰	۱۷ ۱۴۰۰
.	.	.	.	۷۵	۲	۷۵	۲آذرشهر
۴۴	۱	.	.	۳۰	۱	۷۴	۲اسکو
.	.	.	.	۴۶	۱	۸۷	۲اهر
۳۳	۱	.	.	۳۳	۱	۱۳۶	۴بستان‌آباد
.	۱	.	.	۶۱	۱	۱۰۵	۲بناب
۳۰۷	۶	۵۰	۱	۲۲۸	۶	۲۲۳۲	۴۹تبریز
.جلفا
.چاراویماق
.خداآفرین
.	.	.	.	۲۶	۱	۲۶	۱سراب
.	.	.	.	۳۱	۱	۶۱	۳شبستر
.	.	.	.	۲۷	۱	۶۰	۲عجب‌شیر
۳۳	۱	۹۱	۲کلیبر
۳۳	۱	.	.	۶۰	۱	۱۹۲	۵مراغه
۳۲	۱	.	.	۳۳	۱	۶۵	۲مرند
.	.	.	.	۴۳	۱	۷۴	۲ملکان
.	.	.	.	۳۲	۱	۳۲	۱میانه
۳۳	۱	.	.	۱۸	۱	۵۱	۲ورزقان
۳۳	۱	.	.	۳۲	۱	۸۰	۴هریس
.	.	.	.	۳۶	۱	۳۶	۱هشترود
.	.	.	.	۳۳	۱	۳۳	۱هوراند

۲-۱۶- مراکز روزانه، حرفه‌آموزی و کارگاه‌های تولیدی حمایتی (دولتی و غیر دولتی) تحت پوشش معاونت توانبخشی اداره کل بهزیستی و افراد خدمت گیرنده (دنباله)

سالمند		کم شنوا و ناشنوا		کم بینا و نابینا		ضایعه نخاعی		سال و شهرستان
تعداد افراد	تعداد مراکز	تعداد افراد	تعداد مراکز	تعداد افراد	تعداد مراکز	تعداد افراد	تعداد مراکز	
...۱۳۸۵
...۱۳۹۰
۱۷۳	۵	۲۶۳	۶	۳۳	۱۱۳۹۵
۱۸۸	۵	۲۷۰	۶	۳۶	۱	۵۰	۱۱۳۹۶
۲۸۰	۷	۲۸۹	۸	۳۹	۱	۵۰	۱۱۳۹۷
۳۳۰	۹	۲۵۲	۶	۳۹	۱	۵۰	۱۱۳۹۸
۳۵۶	۹	۲۸۱	۶	۶۰	۱	۵۰	۱۱۳۹۹
۳۲۵	۹	۳۰۶	۶	۵۶	۱	۵۰	۱ ۱۴۰۰
.آذرشهر
.اسکو
.	.	۴۱	۱اهر
.بستان‌آباد
.	.	۴۴بناب
۲۵۹	۷	۱۶۵	۳	۵۶	۱	۵۰	۱تبریز
.جلفا
.چاراویماق
.خداآفرین
.سراب
.	.	۱۰	۱شبستر
۳۳	۱عجب‌شیر
.کلیبر
۳۳	۱	۴۶	۱مراغه
.مرند
.ملکان
.میانه
.ورزقان
.هریس
.هشترود
.هوراند

۲-۱۶- مراکز روزانه، حرفه‌آموزی و کارگاه‌های تولیدی حمایتی (دولتی و غیر دولتی) تحت پوشش معاونت توانبخشی اداره کل بهزیستی و افراد خدمت گیرنده (دنباله)

سال و شهرستان	روانی ^(۱)		نافذ رشد (اوتیسم)		حرفه‌آموزی		کارگاه تولیدی و حمایتی		پشتیبانی شغلی (SE)	
	تعداد افراد	تعداد مراکز	تعداد افراد	تعداد مراکز	تعداد افراد	تعداد مراکز	تعداد افراد	تعداد مراکز	تعداد افراد	تعداد مراکز
..... ۱۳۸۵
..... ۱۳۹۰
..... ۱۳۹۵	۱	۱۰۰	۵	۲۱۱	۶	۲۷۸	۸	۴۲۱	۰	۰
..... ۱۳۹۶	۱	۱۰۰	۵	۲۶۳	۶	۲۸۳	۸	۴۵۸	۰	۰
..... ۱۳۹۷	۱	۱۰۰	۵	۲۷۰	۸	۲۸۲	۹	۴۶۵	۰	۰
..... ۱۳۹۸	۱	۱۰۰	۵	۲۲۰	۹	۳۰۰	۱۱	۵۰۱	۲	۱۰۰
..... ۱۳۹۹	۱	۱۰۰	۵	۲۲۰	۱۳	۳۱۲	۱۰	۵۰۰	۳	۱۵۰
..... ۱۴۰۰	۱	۱۰۰	۵	۲۲۰	۱۳	۳۴۱	۱۰	۵۲۰	۳	۱۵۰
..... آذرشهر	۰	۰	۰	۰	۰	۰	۰	۰	۰	۰
..... اسکو	۰	۰	۰	۰	۰	۰	۰	۰	۰	۰
..... اهر	۰	۰	۰	۰	۱	۲۵	۰	۰	۰	۰
..... بستان‌آباد	۰	۰	۰	۰	۰	۰	۱	۴۵	۰	۰
..... بناب	۰	۰	۰	۰	۰	۰	۰	۰	۰	۰
..... تبریز	۱	۱۰۰	۴	۲۰۰	۷	۱۹۲	۹	۴۷۵	۳	۱۵۰
..... جلفا	۰	۰	۰	۰	۰	۰	۰	۰	۰	۰
..... چاراویماق	۰	۰	۰	۰	۰	۰	۰	۰	۰	۰
..... خداآفرین	۰	۰	۰	۰	۰	۰	۰	۰	۰	۰
..... سراب	۰	۰	۰	۰	۰	۰	۰	۰	۰	۰
..... شبستر	۰	۰	۰	۰	۰	۰	۰	۰	۰	۰
..... عجب‌شیر	۰	۰	۱	۲۰	۰	۰	۰	۰	۰	۰
..... کلیبر	۰	۰	۰	۰	۰	۰	۰	۰	۰	۰
..... مراغه	۰	۰	۰	۰	۱	۵۸	۰	۰	۰	۰
..... مرنند	۰	۰	۰	۰	۱	۲۰	۰	۰	۰	۰
..... ملکان	۰	۰	۰	۰	۰	۰	۰	۰	۰	۰
..... میانه	۰	۰	۰	۰	۱	۳۱	۰	۰	۰	۰
..... ورزقان	۰	۰	۰	۰	۰	۰	۰	۰	۰	۰
..... هریس	۰	۰	۰	۰	۰	۰	۰	۰	۰	۰
..... هشترود	۰	۰	۰	۰	۲	۱۵	۰	۰	۰	۰
..... هوراند	۰	۰	۰	۰	۰	۰	۰	۰	۰	۰

(۱) تا سال ۱۳۹۷ اطلاعات مراکز روانی و اوتیسم به‌بصورت سرجمع در مراکز روانی ذکر شده است.

مأخذ- اداره کل بهزیستی استان آذربایجان شرقی.

۱۶-۳- مراکز شبانه‌روزی و خدمت در منزل (دولتی و غیر دولتی) تحت پوشش معاونت توانبخشی اداره کل بهزیستی و افراد خدمت گیرنده

بیماران روانی مزمن				جمع				سال و شهرستان
خدمت در منزل		شبانه‌روزی		خدمت در منزل		شبانه‌روزی		
تعداد افراد	تعداد مراکز	تعداد افراد	تعداد مراکز	تعداد افراد	تعداد مراکز	تعداد افراد	تعداد مراکز	
...۱۳۸۵
۲۹۰	۴	۳۴۰	۵	۷۱۱	۱۱	۲۲۷۵	۳۲۱۳۹۰
۲۷۳	۴	۴۲۲	۷	۶۸۷	۱۱	۲۰۱۸	۳۴۱۳۹۵
۲۹۰	۴	۴۴۹	۷	۶۸۷	۱۱	۲۱۱۶	۳۵۱۳۹۶
۲۷۳	۴	۴۵۳	۷	۶۸۶	۱۱	۲۰۵۶	۳۵۱۳۹۷
۲۹۰	۴	۴۶۸	۷	۶۹۸	۱۱	۲۱۰۵	۳۷۱۳۹۸
۲۷۳	۴	۴۹۷	۷	۶۸۰	۱۱	۲۱۳۹	۳۴۱۳۹۹
۲۷۳	۴	۵۵۳	۷	۶۸۰	۱۱	۲۱۷۹	۳۴ ۱۴۰۰
.	.	۵۲	۱	.	.	۱۷۳	۳آذرشهر
.اسکو
۳۳	۱	.	.	۳۳	۱	۵۹	۱اهر
.	۶۲	۱بستان‌آباد
.	۸۸	۱بناب
۲۴۰	۳	۸۹	۱	۶۴۷	۱۰	۵۷۶	۱۰تبریز
.جلفا
.چاراویماق
.خداآفرین
.	۱۲۳	۲سراب
.	.	۵۹	۱	.	.	۱۷۱	۳شبستر
.عجب‌شیر
.	۳۸	۱کلیبر
.	.	۲۲۱	۲	.	.	۴۰۲	۴مراغه
.	.	۱۰۱	۱	.	.	۲۴۷	۳مرند
.	۵۶	۱ملکان
.	۹۹	۲میانه
.ورزقان
.	.	۳۱	۱	.	.	۳۱	۱هریس
.	۵۴	۱هشترود
.هوراند

۴-۱۶- مراکز دولتی و غیردولتی تحت پوشش معاونت پیشگیری اداره کل بهزیستی و افراد خدمت گیرنده

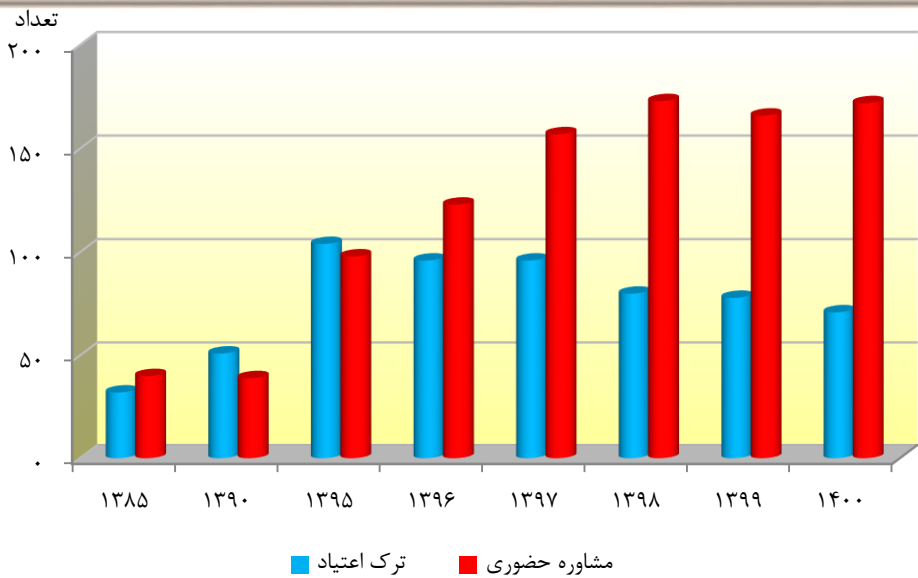
پیشگیری از تنبلی چشم ^(۱)	اعتیاد		مشاوره ژنتیک		مشاوره حضوری		صدای مشاور		سال و شهرستان
	تعداد افراد	تعداد مراکز	تعداد افراد	تعداد مراکز	تعداد افراد	تعداد مراکز	تعداد افراد	تعداد مراکز	
۸۹۰۰۵	۸۳۷۰	۳۲	۲۱۰۳	۷	۲۲۲۲۸	۴۰	۳۶۱۲۶	۱ ۱۳۸۵
۹۰۶۷۲	۲۰۷۷۲	۵۱	۴۸۵۶	۷	۱۹۵۱۸	۳۹	۲۴۹۰۵	۶ ۱۳۹۰
۱۵۷۶۶۹	۳۲۱۳۴	۱۰۴	۶۲۱۶	۷	۲۷۹۴۰	۹۸	۳۲۰۹۶	۲۳ ۱۳۹۵
۱۶۸۴۶۴	۳۰۵۳۵	۹۶	۸۵۷۶	۹	۲۹۱۲۳	۱۲۳	۳۷۵۹۶ ^(۲)	۷ ۱۳۹۶
۱۶۷۷۷۸	۳۲۰۵۵	۹۶	۸۹۴۹	۷	۳۵۲۶۸	۱۵۷	۴۳۵۸۹	۱ ۱۳۹۷
۱۵۸۱۷۰	۲۹۳۸۰	۸۰	۸۵۹۸	۹	۳۴۰۰۶	۱۷۳	۴۵۴۹۸	۴ ۱۳۹۸
۹۴۴۶۹	۱۹۰۹۱	۷۸	۶۳۶۳	۸	۳۵۶۲۴	۱۶۶	۶۲۰۸۸	۳ ۱۳۹۹
۱۴۲۶۵۵	۲۴۵۶۷	۷۱	۷۶۵۴	۱۰	۳۳۷۳۸	۱۷۲	۶۸۳۰۶	۳ ۱۴۰۰
۵۳۸۰	۶۵۸	۲	۰	۱	۲۰۹۰	۵	۰	۰	آذرشهر.....
۴۶۵۵	۳۰۰	۱	۰	۰	۱۴۷۴	۴	۰	۰	اسکو.....
۶۸۰۱	۱۱۰۸	۴	۰	۰	۱۲۵۶	۶	۰	۰	اهر.....
۵۴۱۵	۰	۰	۰	۰	۱۰۶	۲	۰	۰	بستان آباد.....
۶۸۱۰	۱۴۲۱	۳	۳۰۴	۰	۲۰۰۶	۸	۰	۰	بناب.....
۵۰۳۹۰	۱۰۱۵۴	۲۹	۵۲۸۳	۶	۱۶۶۷۶	۹۰	۶۸۳۰۶	۳	تبریز.....
۲۶۸۲	۵۷۲	۱	۰	۰	۱۲۰	۴	۰	۰	جلفا.....
۲۲۱۴	۳۳۰	۱	۰	۰	۵۵۷	۳	۰	۰	چاراویماق.....
۱۰۰۱	۰	۰	۰	۰	۱۲۵	۳	۰	۰	خداآفرین.....
۶۱۸۹	۱۴۶۴	۳	۰	۰	۸۵۵	۴	۰	۰	سراب.....
۴۸۰۰	۵۴۹	۲	۱۳۶	۰	۶۰۰	۳	۰	۰	شبستر.....
۳۱۶۸	۹۷۴	۲	۰	۰	۳۲۸	۴	۰	۰	عجبشیر.....
۲۴۱۵	۰	۰	۰	۰	۳۷۴	۳	۰	۰	کلیبر.....
۱۰۱۰۲	۲۵۵۰	۸	۰	۲	۹۲۵	۹	۰	۰	مراغه.....
۱۰۲۰۱	۸۶۸	۳	۳۱۰	۰	۲۳۵۹	۷	۰	۰	مرند.....
۴۹۰۰	۱۵۶	۱	۱۱۱۰	۱	۹۵۵	۳	۰	۰	ملکان.....
۶۶۸۵	۲۸۱۴	۹	۵۱۱	۰	۱۵۸۶	۶	۰	۰	میانه.....
۱۸۰۰	۰	۰	۰	۰	۳۷۳	۳	۰	۰	ورزقان.....
۴۰۱۱	۴۱۱	۱	۰	۰	۸۱۰	۳	۰	۰	هریس.....
۲۳۰۵	۲۳۸	۱	۰	۰	۱۶۳	۲	۰	۰	هشترود.....
۷۳۱	۰	۰	۰	۰	۰	۰	۰	۰	هوراند.....

(۱) اطلاعات دقیق تعداد مراکز پیشگیری از تنبلی چشم قابل ارائه نیست.

(۲) علت کاهش صدای مشاور در سال ۱۳۹۶، تجمع آنها در تبریز می باشد.

مأخذ- اداره کل بهزیستی استان آذربایجان شرقی

۱-۱۶- تعداد مراکز مشاوره حضوری و ترک اعتیاد تحت پوشش معاونت پیشگیری اداره کل بهزیستی طی سالهای ۱۳۸۵-۱۴۰۰



مبنا: جدول ۴-۱۶

۵-۱۶- تعداد خانوارهای مستمری‌بگیر اداره کل بهزیستی

شهرستان	سال و	معاونت اجتماعی ^(۱)	معاونت توان‌بخشی	
			توان‌بخشی ^(۲)	روانی ترخیص از مرکز
.....	۱۳۸۵	۴۴۹۳	۴۳۴۱	...
.....	۱۳۹۰	۸۲۵۶	۱۱۶۰۷	...
.....	۱۳۹۵	۹۵۶۵	۱۴۵۷۳	۵۹۳
.....	۱۳۹۶	۹۶۱۱	۱۴۵۶۷	۵۹۱
.....	۱۳۹۷	۹۵۴۱	۱۴۶۷۸	۵۹۰
.....	۱۳۹۸	۹۵۳۷	۱۴۶۲۳	۵۸۵
.....	۱۳۹۹	۹۴۰۶	۱۴۴۵۱	۵۷۷
.....	۱۴۰۰	۲۲۲۳۸	۵۳۰۳۶	...
.....	آذرشهر	۶۹۵	۱۶۴۸	...
.....	اسکو	۴۵۹	۱۶۳۳	...
.....	اهر	۹۶۱	۲۱۹۳	...
.....	بستان‌آباد	۵۰۹	۱۳۵۰	...
.....	بناب	۱۶۲۴	۱۹۹۰	...
.....	تبریز	۷۶۱۱	۲۳۲۰۰	...
.....	جلفا	۱۱۰	۶۵۳	...
.....	چاراویماق	۳۵۳	۵۳۰	...
.....	خداآفرین	۳۱۳	۵۶۲	...
.....	سراب	۸۲۷	۲۱۲۶	...
.....	شبستر	۵۰۲	۱۴۵۷	...
.....	عجب‌شیر	۶۷۳	۱۱۱۷	...
.....	کلیبر	۵۶۷	۸۲۵	...
.....	مراغه	۱۷۵۸	۲۹۶۵	...
.....	مرند	۱۹۹۲	۲۹۵۵	...
.....	ملکان	۹۱۳	۲۰۱۴	...
.....	میانه	۸۹۸	۲۴۴۷	...
.....	ورزقان	۳۹۱	۹۳۷	...
.....	هریس	۳۵۳	۱۰۱۳	...
.....	هشترود	۵۰۲	۹۹۷	...
.....	هوراند	۲۲۷	۴۲۴	...

(۱) اموراجتماعی شامل افراد دارای پرونده اجتماعی، و خانوارهای دارای فرزند دو قلو و سه قلو و همچنین کودکان بدسرپرست

و بی سرپرست مستمری‌بگیر می‌باشد. از سال ۱۳۹۷ با تخصیص اعتبار هدفمندی یارانه‌ها، تعداد افراد مستمری‌بگیر

افزایش یافته و با عنایت به اینکه از سال ۱۴۰۰ کلیه افراد از هر دو ردیف اعتباری (اعتبارات سازمان و اعتبارات هدفمندی

مستمری دریافت می‌نمایند لذا تعداد افراد افزایش چشم‌گیری را نشان می‌دهد.

(۲) با عنایت به ادغام ردیف‌های اعتباری مستمری امکان تفکیک روانی مزمن و ترخیص از مرکز در مستمری‌امکان پذیر نمی

باشد لذا توان‌بخشی شامل کلیه افراد معلول مستمری‌بگیر سازمان می‌باشد

مأخذ- اداره کل بهزیستی استان آذربایجان شرقی

۱۶-۶- واحدهای خدمت‌رسانی، مددجویان مورد حمایت کمیته امداد امام خمینی و مبالغ

پرداختی

مددجویان موردی	افراد مورد حمایت	خانوار با سرپرست زن مورد حمایت	خانوار مورد حمایت	واحدهای امداد	سال و شهرستان
۱۳۴۸۵۸	۱۶۶۱۵۱	۳۱۰۷۳	۶۶۱۶۸	۴۳۱۳۸۵
۶۴۹۹۱	۱۷۶۴۶۳	۴۰۴۴۵	۷۸۶۲۱	۶۲۱۳۹۰
۳۲۰۱۱	۱۳۹۷۴۸	۳۵۶۴۹	۷۶۱۱۲	۹۳۱۳۹۵
۲۹۴۳۲	۱۲۷۵۳۱	۳۹۷۹۱	۷۰۵۸۴	۹۷۱۳۹۶
۳۶۵۲	۱۴۴۵۷۱	۴۱۳۳۳	۷۵۴۱۲	۳۸ ^(۱)۱۳۹۷
۲۵۲۵۶	۱۴۷۳۵۸	۴۱۰۸۹	۷۶۵۴۷	۳۸۱۳۹۸
۶۹۴	۱۴۳۲۸۰	۵۷۱۸۷	۷۴۶۳۶	۳۸۱۳۹۹
۷۶۴۴	۱۴۳۶۰۶	۳۸۴۱۳	۷۳۶۰۴	۳۸ ۱۴۰۰
۱۳۹	۴۹۹۵	۱۲۵۳	۲۵۴۸	۱	آذرشهر.....
۲۰۶	۴۹۵۹	۱۷۹۹	۲۷۲۸	۲	اسکو.....
۳۹۰	۹۰۰۷	۲۳۳۲	۴۴۸۷	۲	اهر.....
۲۰۹	۳۳۷۰	۷۸۸	۱۶۱۷	۱	بستان‌آباد.....
۲۳۴	۶۷۹۷	۱۷۹۳	۳۵۲۰	۱	بناب.....
۱۲۲۲	۲۰۵۹۱	۸۷۴۷	۱۲۵۷۰	۶	تبریز.....
۳۶۱	۲۴۰۲	۶۶۸	۱۴۳۷	۱	جلفا.....
۲۲۰	۴۱۴۳	۳۱۶	۱۳۷۶	۱	چاراویماق.....
۲۸۶	۴۵۴۶	۱۰۱۰	۲۳۲۰	۱	خدا آفرین.....
۳۸۷	۵۸۵۶	۱۴۲۲	۲۹۶۷	۲	سراب.....
۳۷۱	۶۱۷۶	۱۵۱۱	۳۱۲۴	۲	شبستر.....
۲۹۴	۷۲۸۵	۱۱۲۳	۳۱۸۰	۱	عجب‌شیر.....
۹۵	۴۵۸۸	۱۱۶۰	۲۴۹۶	۲	کلیبر.....
۷۱۰	۹۳۲۸	۳۰۱۷	۵۰۰۱	۲	مراغه.....
۵۱۵	۸۲۱۹	۲۹۵۲	۴۷۹۷	۲	مرند.....
۲۸۴	۶۱۸۴	۱۵۸۹	۳۰۸۱	۲	ملکان.....
۲۶۷	۱۳۲۲۸	۳۰۹۰	۶۵۰۸	۳	میانه.....
۵۳۱	۶۳۴۰	۹۷۲	۲۷۸۴	۲	ورزقان.....
۴۲۳	۶۴۸۶	۱۴۴۴	۳۱۱۸	۲	هریس.....
۳۵۵	۴۱۹۸	۷۳۷	۱۸۵۷	۱	هشترود.....
۱۴۵	۴۹۰۸	۶۸۹	۲۰۸۸	۱	هوراند.....

۱۶-۶- واحدهای خدمت‌رسانی، مددجویان مورد حمایت کمیته امداد امام خمینی و مبالغ پرداختی (دنباله)

سال و شهرستان	سالمندان مورد حمایت	ایتام و فرزندان محسنین مورد حمایت	حامیان ایتام
.....۱۳۸۵	۴۷۴۵۱	۱۹۸۰۶	۷۲۵۹
.....۱۳۹۰	۵۸۵۸۲	۸۷۴۴	۲۱۹۴۰
.....۱۳۹۵	۵۴۷۹۳	۴۴۵۴	۲۸۵۹۲
.....۱۳۹۶	۴۶۱۳۲	۱۲۱۷۷	۳۱۳۷۸
.....۱۳۹۷	۵۳۸۹۷	۱۱۷۹۰	۲۸۹۱۸
.....۱۳۹۸	۴۲۴۴۷	۱۱۵۵۲	۳۹۹۲۱
.....۱۳۹۹	۴۰۳۸۳	۱۳۷۷۳	۵۸۲۲۴
..... ۱۴۰۰	۵۰۶۹۴	۱۴۰۱۷	۵۵۴۹۳
.....آذرشهر	۱۶۵۰	۳۸۴	۱۴۶۱
.....اسکو	۱۶۴۵	۶۹۴	۲۶۲۱
.....اهر	۳۲۴۵	۱۰۳۰	۳۵۶۵
.....بستان‌آباد	۹۸۳	۳۲۴	۲۱۵۲
.....بناب	۲۲۵۵	۶۶۵	۱۵۵۶
.....تبریز	۹۲۷۱	۲۵۷۹	۱۵۰۴۲
.....چلفا	۹۰۰	۱۶۹	۱۶۰۶
.....چاراویماق	۴۸۵	۴۸۲	۱۱۲۵
.....خداآفرین	۲۰۶۲	۲۲۰	۱۰۳۳
.....سراب	۲۰۶۰	۵۳۷	۲۹۲۴
.....شبستر	۲۰۲۵	۴۹۵	۱۹۴۷
.....عجب‌شیر	۱۷۳۴	۷۰۰	۱۳۳۴
.....کلیبر	۲۴۷۹	۲۳۲	۸۷۰
.....مراغه	۳۱۶۰	۱۱۷۹	۳۶۲۱
.....مرند	۳۷۵۱	۹۱۰	۱۷۲۱
.....ملکان	۱۹۵۹	۴۸۲	۱۲۶۸
.....میانه	۴۷۱۰	۱۲۹۳	۶۶۸۴
.....ورزقان	۱۹۱۹	۳۷۲	۷۴۱
.....هریس	۲۰۱۸	۵۷۱	۱۳۸۸
.....هشترود	۸۷۰	۴۱۲	۱۴۸۳
.....هوراند	۱۵۱۳	۲۸۷	۱۳۵۱

۱) علت کاهش تعداد واحدهای امداد در سال ۱۳۹۷ نسبت به سال‌های قبل ناشی از تفکیک فعالیت‌های کانون‌های فرهنگی موقت و مراکز نیکوکاری از فعالیت‌های کمیته امداد می‌باشد.
 مأخذ - کمیته امداد امام خمینی استان آذربایجان شرقی.

۱۶-۷ - خدمات ارائه شده به مددجویان توسط کمیته امداد امام خمینی و مبلغ پرداخت شده

(میلیون ریال)

بیمه‌های اجتماعی				سال و شهرستان
مبلغ	مشمولان طرح‌های اشتغال	بیمه‌های اجتماعی روستائیان و عشایر	زنان سرپرست خانوار شهری زیر ۵۰ سال	
...۱۳۸۵
۵۲۳۶۰	۱۶۰۱۲	۲۳۲۴۰	۱۱۴۲۶۱۳۹۰
۱۰۸۳۸۳	۳۸۸۷	۶۵۶۶	۵۱۵۱۱۳۹۵
۸۷۵۷۶	۶۳۶۹	۵۲۶۵	۲۶۱۰۱۳۹۶
۸۹۶۳۴	۳۳۶۸	۳۳۶۲	۳۳۴۰۱۳۹۷
۸۳۶۲۷	۳۱۶۴	۳۳۶۲	۳۱۶۸۱۳۹۸
۶۴۹۵۱	۱۴۰۶	۲۹۵۹	۲۶۰۲۱۳۹۹
۳۷۳۹۲	۱۰۹۶	۲۵۴۴	۲۰۵۱ ۱۴۰۰
۱۰۵۷	.	۱۰۹	۴۷آذرشهر
۱۰۹۲	۱۸	۵۱	۹۸اسکو
۲۵۱۷	۴۲	۱۳۹	۱۹۶اهر
۵۴۰	۲۴	۵۳	۴بستان‌آباد
۱۵۶۳	۲۰	۱۶۳	۴۹بناب
۵۶۰۹	۹۸	۹۴	۷۰۶تبریز
۴۶۸	۴	۳۵	۳۱چلفا
۹۳۳	۳۷	۹۰	۱۵چاراویماق
۱۱۷۴	۵۵	۱۱۴	۵خداآفرین
۱۴۴۲	۵۳	۹۵	۶۵سراب
۱۲۰۷	۱۹	۱۲۵	۳۷شبستر
۲۲۳۹	۱۲۳	۱۶۱	۵۴عجب‌شیر
۸۴۶	۱۵	۱۰۵	۴کلیبر
۲۶۸۳	۵۵	۴۱	۳۲۴مراغه
۲۳۱۵	۹۹	۱۶۲	۹۲مرند
۱۷۱۴	۴۶	۱۶۸	۴۳ملکان
۳۶۳۴	۱۳۷	۲۳۲	۱۹۳میانه
۱۵۴۲	۳۴	۱۸۵	۷ورزقان
۲۹۵۵	۱۸۴	۲۱۹	۴۳هریس
۸۹۹	۱۲	۹۷	۲۵هشترود
۹۶۳	۲۱	۱۰۶	۱۳هوراند

۱۶-۷ - خدمات ارائه شده به مددجویان توسط کمیته امداد امام خمینی و مبلغ پرداخت شده (دنباله)
(میلیون ریال)

خدمات تأمین و تعمیر مسکن		سال و شهرستان
مبلغ	تعداد	
۶۰۵۹	۱۴۷۳۱۳۸۵
۵۳۱۶۷	۳۸۰۷۱۳۹۰
۱۰۷۰۶۰	۲۹۰۸۱۳۹۵
۱۹۳۶۸۱	۲۷۷۷۱۳۹۶
۲۷۷۳۳۴	۳۸۳۱۱۳۹۷
۳۶۳۴۱۲	۳۱۳۲۱۳۹۸
۳۸۴۸۴۳	۵۲۱۳۱۳۹۹
۴۱۶۷۰۷	۵۳۶۶ ۱۴۰۰
۱۲۳۸۹	۱۸۰	آذرشهر.....
۸۶۸۷	۱۲۳	اسکو.....
۱۰۳۵۹	۱۹۸	اهر.....
۱۲۹۵۷	۹۶	بستان‌آباد.....
۱۷۰۸۵	۲۴۵	بناب.....
۲۸۶۲۷	۵۸۹	تبریز.....
۲۴۴۲۸	۱۴۶	جلفا.....
۳۹۸۸۲	۴۲۰	چاراویماق.....
۲۱۷۰۶	۲۷۶	خداآفرین.....
۱۵۷۲۸	۱۶۱	سراب.....
۱۵۲۲۱	۱۲۵	شبستر.....
۱۵۵۳۶	۲۷۴	عجب‌شیر.....
۱۲۲۶۹	۱۵۵	کلیبر.....
۲۱۷۰۹	۳۶۹	مراغه.....
۱۶۱۲۵	۱۴۴	مرند.....
۲۶۵۳۷	۳۱۳	ملکان.....
۴۱۲۷۱	۵۱۱	میانه.....
۱۵۴۳۴	۱۵۸	ورزقان.....
۱۳۸۳۳	۲۰۶	هریس.....
۲۴۲۳۱	۲۵۵	هشترود.....
۲۲۶۹۱	۴۲۲	هوراند.....

۱۶-۷ - خدمات ارائه شده به مددجویان توسط کمیته امداد امام خمینی و مبلغ پرداخت شده (دنباله)
(میلیون ریال)

سال و شهرستان	ایجاد فرصت‌های شغلی						
	افراد اشتغال یافته از طریق کاریابی	وام اشتغال پرداختی				تعداد	مبلغ
		تعداد	مبلغ	تعداد	مبلغ		
..... ۱۳۸۵	۳۷۶	۸۰۳۱۳	۱۵۶۲	۶۰۴۹۸	۱۸۷۸	۴۵۴۷	
..... ۱۳۹۰	۱۹۴۱	۵۶۷۹۸۹	۱۱۶۰۰	۹۹۰۶۰	۱۳۱۷	۱۳۴۲۱	
..... ۱۳۹۵	۹۲۵	۵۰۳۸۶۲	۴۱۰۸	۱۵۴۵۷۴	۱۳۳۸	۱۱۰۱۳	
..... ۱۳۹۶	۱۱۴۵	۸۷۳۷۹۰	۵۴۲۷	۱۹۷۰۴۶	۱۸۵۶	۱۳۱۹۰	
..... ۱۳۹۷	۸۳۵	۱۱۰۰۱۱۶	۵۱۰۲	۱۲۸۹۶۱	۱۱۳۳	۱۳۳۱۶	
..... ۱۳۹۸	۱۱۸۱	۲۱۰۲۱۰۰	۶۰۶۰	۱۸۳۰۱۲	۱۱۹۱	۷۲۶۴	
..... ۱۳۹۹	۱۶۶۵	۲۱۳۷۸۵۰	۵۳۲۵	۳۹۹۰۳۰	۱۴۴۴	۹۶۳۲	
..... ۱۴۰۰	۲۴۰۵	۴۱۴۳۰۳۰	۸۶۹۵	۳۲۴۳۲۰	۱۲۶۴	۱۱۰۹۸	
..... آذرشهر	۱۰۷	۱۵۳۲۵۰	۳۴۵	۱۹۱۰۰	۶۰	۴۳۵	
..... اسکو	۸۴	۱۹۵۴۲۰	۳۵۷	۱۹۴۵۰	۷۹	۵۸۴	
..... اهر	۷۲	۲۲۳۲۵۰	۵۳۷	۱۷۶۰۰	۶۸	۵۶۹	
..... بستان‌آباد	۷۸	۱۲۶۸۵۰	۳۳۹	۸۱۵۰	۳۵	۳۷۲	
..... بناب	۱۶۶	۲۱۸۷۵۰	۵۰۰	۴۰۰۰	۱۷	۴۸۰	
..... تبریز	۵۴۵	۵۶۶۶۷۰	۱۱۴۸	۴۰۰۰۰	۲۰۰	۱۶۱۷	
..... جلفا	۱۰۲	۱۴۱۵۰۰	۳۱۱	۱۱۰۵۰	۴۶	۳۵۱	
..... چاراویماق	۱۹	۸۵۳۰۰	۱۶۹	۶۶۸۰	۳۰	۲۹۹	
..... خداآفرین	۶۰	۱۰۲۵۰۰	۲۰۶	۱۸۹۴۰	۶۵	۳۹۴	
..... سراب	۷۸	۱۴۶۲۵۰	۲۶۴	۱۶۸۵۰	۴۳	۳۵۳	
..... شبستر	۱۲	۱۹۷۹۷۰	۳۹۴	۱۵۲۰۰	۵۰	۴۲۲	
..... عجب‌شیر	۱۰۰	۱۹۴۸۵۰	۴۲۸	۱۰۷۰۰	۵۱	۵۳۵	
..... کلیبر	۷۱	۱۵۱۰۰۰	۳۱۱	۸۷۰۰	۳۲	۳۴۳	
..... مراغه	۱۶۹	۲۴۰۴۰۰	۳۹۷	۱۲۱۵۰	۵۲	۸۶۰	
..... مرند	۱۰۴	۲۵۱۹۵۰	۴۹۴	۱۱۳۵۰	۳۹	۵۰۴	
..... ملکان	۱۶۶	۲۸۵۸۵۰	۶۴۰	۱۸۲۰۰	۵۶	۵۵۶	
..... میانه	۲۰۱	۲۴۲۱۵۰	۵۴۴	۱۴۲۱۰	۵۵	۵۵۰	
..... ورزقان	۹۸	۱۹۶۰۷۰	۳۸۳	۱۲۴۵۰	۵۴	۵۱۳	
..... هریس	۴۶	۱۰۰۴۰۰	۲۳۶	۱۴۵۴۰	۷۱	۳۹۶	
..... هشترود	۶۱	۱۷۹۲۰۰	۳۹۱	۱۰۷۰۰	۶۲	۴۶۰	
..... هوراند	۶۶	۱۴۳۴۵۰	۳۰۱	۳۴۳۰۰	۹۹	۵۰۵	

۱۶-۷ - خدمات ارائه شده به مددجویان توسط کمیته امداد امام خمینی و مبلغ پرداخت شده (دنباله)
(میلیون ریال)

کمک هزینه ازدواج		اعطای وام قرض الحسنه		سال و شهرستان
مبلغ	تعداد	مبلغ	تعداد	
۱۱۸۸۴	۳۰۴۵	۲۷۴۲۱	۹۵۲۵۱۳۸۵
۵۶۷۹۸۹	۱۱۶۰۰	۹۹۰۶۰	۱۳۱۷۱۳۹۰
۸۳۹۸۷	۳۳۶۵	۱۷۸۸۴۳	۹۲۱۶۱۳۹۵
۷۱۰۷۹	۲۲۷۹	۱۳۸۲۶۸	۷۹۶۶۱۳۹۶
۸۰۵۳۷	۲۶۵۰	۱۰۲۶۶۸	۵۵۶۶۱۳۹۷
۷۴۸۸۷	۲۲۷۱	۶۴۸۱۳۱	۲۱۸۳۳۱۳۹۸
۲۶۸۳۹۷	۲۳۲۸	۴۴۳۱۸۵	۷۷۷۴۱۳۹۹
۳۲۶۳۸۰	۱۷۴۲	۶۸۴۸۵۰	۹۱۰۵ ۱۴۰۰
۱۶۹۰۰	۸۸	۲۳۳۰۰	۳۱۰آذرشهر
۱۱۲۰۰	۶۱	۳۲۳۰۰	۴۳۰اسکو
۲۵۹۰۰	۱۳۴	۴۴۰۰۰	۵۸۶اهر
۱۱۴۰۰	۶۰	۱۷۱۰۰	۲۲۷بستان آباد
۲۰۹۸۰	۱۰۷	۴۳۰۰۰	۵۷۲بناب
۵۲۱۲۰	۳۱۰	۱۱۸۸۹۰	۱۵۸۱تبریز
۵۶۰۰	۲۸	۱۸۷۰۰	۲۴۸جلفا
۷۹۰۰	۵۰	۱۲۳۰۰	۱۶۳چاراویماق
۹۶۰۰	۴۸	۱۸۷۰۰	۲۴۸خداآفرین
۱۲۳۰۰	۶۳	۲۸۲۳۰	۳۷۴سراب
۸۵۰۰	۴۴	۲۶۰۱۰	۳۴۶شبستر
۹۴۲۰	۵۰	۲۵۶۵۰	۳۴۱عجب شیر
۱۰۲۰۰	۵۱	۱۸۲۸۰	۲۴۳کلیبر
۱۹۷۰۰	۱۰۳	۵۱۲۴۰	۶۸۲مراغه
۲۵۱۲۰	۱۲۷	۴۳۶۴۰	۵۸۱مرند
۱۲۲۰۰	۷۱	۲۸۰۰۰	۳۷۲ملکان
۱۷۷۲۰	۹۱	۵۶۸۶۰	۷۵۶میانه
۱۵۲۰۰	۷۶	۲۲۰۴۰	۲۹۳ورزقان
۱۱۴۰۰	۶۰	۱۸۲۰۰	۲۴۲هریس
۱۰۴۲۰	۵۷	۱۸۶۰۰	۲۴۷هشترود
۱۲۶۰۰	۶۳	۱۹۸۱۰	۲۶۳هوراند

۱۶-۷ - خدمات ارائه شده به مددجویان توسط کمیته امداد امام خمینی و مبلغ پرداخت شده (دنباله)
(میلیون ریال)

خدمات فرهنگی و آموزشی				سال و شهرستان
افراد شرکت کننده در اردوهای تربیت فرهنگی	افراد شرکت کننده در آموزش های مهارت زندگی	استفاده کنندگان از خدمات تحصیلی و فرهنگی		
		دانشجو	دانش آموز	
...	۱۳۳۴۹	۱۶۴۵	۲۹۹۱۸۱۳۸۵
...	۴۲۹۱۲	۳۶۴۷	۲۰۱۳۹۱۳۹۰
...	۳۲۲۴۲	۱۳۸۹	۱۳۹۸۰۱۳۹۵
...	۱۰۱۱۶۷	۱۱۴۹	۱۲۳۹۴۱۳۹۶
...	۴۵۲۲۸	۱۰۴۹	۱۳۰۴۵۱۳۹۷
...	۲۳۱۱۲	۸۹۹	۱۳۸۶۵۱۳۹۸
...	۱۱۷۲۰	۸۳۲	۱۳۴۳۱۱۳۹۹
۱۵۴۶	۲۲۱۷۰	۱۰۱۶	۱۴۷۰۶ ۱۴۰۰
۱۶	۶۳۶	۲۱	۶۵۱آذرشهر
۱۷	۲۰۲۰	۷۷	۴۷۰اسکو
۸۶	۱۲۰۸	۷۴	۱۱۰۴اهر
۱۸	۱۵۰۰	۱۵	۶۳۰بستان آباد
۵۹	۱۳۰۰	۶۴	۶۵۱بناب
۵۴۹	۴۹۷۲	۱۹۹	۲۲۱۶تبریز
۱۲	.	۱۰	۱۲۹جلفا
۳۰	۳۲۰	۱۵	۳۴۱چاراویماق
۱۳	۱۸۰	۱۹	۱۶۳خدا آفرین
۱۷۴	۹۵۷	۳۴	۵۴۴سراب
۵۰	۱۲۹۸	۴۷	۳۷۹شبستر
۲۶	۵۵۷	۴۵	۱۱۷۲عجب شیر
۱۴	۹	۱۱	۳۸۴کلیبر
۱۲۶	۳۱۸	۱۱۶	۱۱۷۳مراغه
۱۱۰	۸۹۵	۶۵	۷۶۷مرند
۱۴	۶۷۴	۲۷	۶۰۴ملکان
۱۰۱	۹۰۳	۸۳	۸۳۹میانه
۱۶	۵۷۹	۱۹	۶۳۹ورزقان
۲۵	۱۲۲	۲۸	۵۵۰هریس
۵۶	۲۶۲۰	۲۴	۷۱۶هشترود
۳۴	۱۱۰۲	۲۳	۵۸۴هوراند

مأخذ - کمیته امداد امام خمینی استان آذربایجان شرقی.

۸-۱۶- درآمدهای حاصل از کمک‌های مردمی کمیته امداد امام خمینی (میلیون ریال)

سال و شهرستان	جمع	صدقات	زکات	طرح اکرام
.....۱۳۸۵	۵۴۵۷۱	۳۱۹۱۵	۱۵۶۱	۲۱۰۹۵
.....۱۳۹۰	۳۰۱۲۳۷	۵۵۴۵۷	۴۷۹۸۲	۱۹۷۷۹۸
.....۱۳۹۵	۷۹۵۸۷۶	۱۵۰۳۸۸	۷۰۳۱۲	۵۷۵۱۷۶
.....۱۳۹۶	۱۰۲۳۲۲۹	۱۱۵۳۱۰	۱۴۵۹۰۱	۷۶۲۰۱۴
.....۱۳۹۷	۹۳۸۲۴۴	۱۲۶۷۰۳	۱۸۳۹۴۴	۶۲۷۵۹۷
.....۱۳۹۸	۸۱۴۳۱۳۳	۱۶۴۱۱۳	۲۵۲۰۶۴	۱۰۱۵۱۶۱
.....۱۳۹۹	۲۹۱۷۴۳۳	۲۰۹۸۵۷	۵۰۵۶۰۸	۲۲۰۱۹۶۵
..... ۱۴۰۰	۲۴۸۱۲۹۰۰	۳۲۲۸۹۶	۱۰۰۱۰۴۳	۱۱۵۸۱۹۶۲
.....آذرشهر	۹۵۵۱۶	۱۶۲۲۱	۳۰۰۶۴	۴۹۲۳۱
.....اسکو	۱۰۲۰۸۳	۶۱۸۰	۴۲۲۵۰	۵۳۶۵۳
.....اهر	۱۶۰۸۷۷	۹۳۱۳	۴۷۵۸۱	۱۰۳۹۸۲
.....بستان‌آباد	۵۹۱۶۳	۵۷۰۹	۱۹۱۲۱	۳۴۳۳۳
.....بناب	۹۴۷۷۸	۹۸۰۶	۴۱۰۱۳	۴۳۹۵۹
.....تبریز	۵۵۹۳۳۷	۱۵۳۸۳۸	۱۳۳۵۱۳	۲۷۱۹۸۶
.....جلفا	۷۰۰۴۵	۵۹۱۷	۳۳۵۱۳	۳۰۶۱۵
.....چاراویماق	۷۸۹۵۰	۲۶۹۶	۴۹۳۹۷	۲۶۸۵۷
.....خداآفرین	۴۱۱۶۹	۲۰۵۶	۹۸۵۸	۲۹۲۵۵
.....سراب	۹۸۳۳۰	۷۳۲۵	۳۴۰۳۰	۵۶۹۷۴
.....شیراز	۱۰۰۵۱۹	۲۱۹۴۷	۴۶۷۹۶	۳۱۷۷۶
.....عجب‌شیر	۷۶۸۳۱	۴۱۰۶	۳۰۲۱۳	۴۲۵۱۲
.....کلیبر	۷۹۰۵۴	۱۸۶۵	۴۱۳۶۳	۳۵۸۲۶
.....مراغه	۱۰۷۳۴۲	۱۹۴۶۴	۳۸۹۷۳	۴۸۹۰۵
.....مرند	۱۳۵۸۰۸	۲۱۸۹۸	۵۹۰۸۷	۵۴۸۲۴
.....ملکان	۱۳۶۵۸۸	۴۶۴۲	۹۴۷۴۹	۳۷۱۹۷
.....میانه	۱۸۲۶۰۲	۱۷۲۶۷	۷۷۱۶۸	۸۸۱۶۷
.....ورزقان	۹۰۲۲۳	۲۸۰۴	۵۶۰۷۲	۳۱۳۴۷
.....هریس	۷۲۹۰۳	۳۹۱۸	۳۳۷۸۳	۳۵۲۰۲
.....هشترود	۸۵۶۶۴	۴۸۱۹	۵۲۰۵۳	۲۸۷۹۲
.....هوراند	۵۵۱۱۸	۱۱۰۴	۳۰۴۴۶	۲۳۵۶۸

مأخذ - کمیته امداد امام خمینی استان آذربایجان شرقی.

۹-۱۶- تعداد افراد خانوارهای شاهد تحت پوشش بنیاد شهید و امور ایثارگران برحسب نوع

خویشاوندی

سال و شهرستان	جمع	والدین	همسر و فرزندان
..... ۱۳۸۵	۹۲۴۰	۷۲۲۶	۲۰۱۴
..... ۱۳۹۰	۱۵۱۱۶	۸۴۴۳	۶۶۷۳
..... ۱۳۹۵	۱۳۰۶۱	۶۵۴۲	۶۵۱۹
..... ۱۳۹۶	۱۲۷۳۲	۶۱۹۰	۶۵۴۲
..... ۱۳۹۷	۱۲۳۰۹	۶۵۴۵	۵۷۶۴
..... ۱۳۹۸	۱۱۹۰۹	۵۴۱۱	۶۴۹۸
..... ۱۳۹۹	۱۱۴۷۳	۴۹۶۴	۶۵۰۹
..... ۱۴۰۰	۱۱۰۲۵	۴۴۸۵	۶۵۴۰
..... آذرشهر	۳۵۲	۱۴۲	۲۱۰
..... اسکو	۱۴۷	۶۹	۷۸
..... اهر	۴۱۷	۲۱۷	۲۰۰
..... بستان آباد	۱۵۳	۷۹	۷۴
..... بناب	۳۶۱	۱۸۱	۱۸۰
..... تبریز	۴۸۶۱	۱۸۸۴	۲۹۷۷
..... جلفا	۱۸۳	۸۸	۹۵
..... چارواویماق ^(۱)	۰۰۰	۰۰۰	۰۰۰
..... خدا آفرین ^(۱)	۰۰۰	۰۰۰	۰۰۰
..... سراب	۴۱۴	۲۰۳	۲۱۱
..... شبستر	۳۷۰	۱۸۳	۱۸۷
..... عجبشیر	۲۳۶	۹۸	۱۳۸
..... کلیبر	۱۴۶	۸۵	۶۱
..... مراغه	۱۰۸۸	۳۴۴	۷۴۴
..... مرند	۸۴۱	۳۰۰	۵۴۱
..... ملکان	۲۸۵	۹۸	۱۸۷
..... میانه	۸۲۹	۳۷۲	۴۵۷
..... ورزقان ^(۱)	۰۰۰	۰۰۰	۰۰۰
..... هریس	۱۴۱	۷۰	۷۱
..... هشترود	۲۰۱	۷۲	۱۲۹
..... هوراند ^(۱)	۰۰۰	۰۰۰	۰۰۰

(۱) اطلاعات چارواویماق در هشترود و خداآفرین در کلیبر و ورزقان و هوراند در اهر به صورت سرجمع منظور گردیده است.

مأخذ- بنیاد شهید و امور ایثارگران استان آذربایجان شرقی

۱۶-۱۰- تعداد خانوارهای شاهد حقوق و مستمری بگیر تحت پوشش بنیاد شهید و امور ایثارگران و مبلغ پرداختی به آنان (میلیون ریال)

سال	جمع		حقوق بگیر		مستمری بگیر	
	تعداد	مبلغ	تعداد	مبلغ	تعداد	مبلغ
.....۱۳۸۵	۹۲۴۰	۲۷۱۱۷۷	۷۲۲۶	۱۸۴۸۰۱	۲۰۱۴	۸۶۳۷۶
.....۱۳۹۰	۹۹۸۲۸	۶۴۴۹۳۵	۷۵۷۹۰	۴۶۱۹۷۵	۲۴۰۳۸	۱۸۲۹۶۰
.....۱۳۹۵	۷۰۹۲	۱۲۴۷۰۴	۲۷۳۹	۶۷۱۷۱	۴۳۵۳	۵۷۵۳۳
.....۱۳۹۶	۶۸۸۹	۱۴۲۴۴۲	۲۶۸۰	۷۴۵۰۵	۴۲۰۹	۶۷۹۳۷
.....۱۳۹۷	۶۶۷۰	۱۴۹۰۴۲	۲۶۲۷	۷۹۸۵۷	۴۰۴۳	۶۹۱۸۵
.....۱۳۹۸	۶۴۱۲	۱۸۳۰۶۶	۲۵۸۱	۹۴۱۹۷	۳۸۳۱	۸۸۸۶۹
.....۱۳۹۹	۵۶۹۵	۳۵۴۳۰۱	۲۵۵۱	۲۵۱۶۷۹	۳۱۴۴	۱۰۲۶۲۲
.....۱۴۰۰	۵۵۰۳	۴۶۰۵۹۰	۲۵۰۹	۳۲۷۱۸۲	۲۹۹۴	۱۳۳۴۰۸

مأخذ- بنیاد شهید و امور ایثارگران استان آذربایجان شرقی

۱۶-۱۱- خدمات ارائه شده به خانوارهای شاهد، جانبازان و آزادگان تحت پوشش بنیاد شهید و امور ایثارگران و مبلغ پرداخت شده (میلیون ریال)

سال	حرفه آموزی و اشتغال		خدمات درمانی ^(۱)		خدمات آموزشی	
	تعداد	مبلغ	تعداد	مبلغ	تعداد	مبلغ
..... ۱۳۸۵	۱۸۵	۲۱۹۰	۱۹۰۰۰	۸۰۸۰	۶۳۰۰	۳۶۳۴۰
..... ۱۳۹۰	۶۲۱	۲۶۷۰	۳۹۱۳۷	۴۵۲۶۲	۹۶۲۸	۵۰۱۱۶
..... ۱۳۹۵	۱۱۳	۵۴۶۴	۶۳۱۵۱	۸۱۵۰۸۹	۸۲۵۱	۱۸۸۰۴
..... ۱۳۹۶	۱۳۷	۵۵۰	۶۰۶۷۰	۷۰۵۸۶۰	۷۲۹۱	۲۳۵۱۲۰
..... ۱۳۹۷	۱۶۵	۴۱۰	۵۶۱۳۴	۱۱۷۸۸۵۲	۶۶۲۱	۲۳۱۱۲۰
..... ۱۳۹۸	۶۳	۳۵۰	۶۲۴۰۸	۱۴۵۴۰۰۴	۶۳۵۴	۲۶۴۳۱۴
..... ۱۳۹۹	۱۹	۵۵۰	۶۱۴۹۷	۱۴۷۸۷۶۰	۵۹۵۷	۲۶۰۹۱۸
..... ۱۴۰۰	۱۷	۴۸۰	۵۹۸۵۶	۳۶۰۹۴۵۷	۵۶۲۴	۲۹۹۸۹۱

سال	خدمات فرهنگی		مسکن		کمک هزینه ازدواج		کمک های مربوط به سایر موارد ^(۲)
	مورد	هزینه	تعداد	مبلغ	تعداد	مبلغ	
..... ۱۳۸۵	۶۲۵	۸۱۲۰	۳۸۰	۳۸۰۰	۲۱۵۰
..... ۱۳۹۰	۱۰۹۹	۳۶۰۸۳۰	۳۹۶	۵۱۸۰	۵۱۷۰
..... ۱۳۹۵	۶۱۶	۲۴۴۶	۱۳۵۹	۹۹۷۱۵۰	۴۹	۹۸۱	۴۰۰
..... ۱۳۹۶	۴۰۰۰	۲۴۵۰	۹۹۱	۶۹۶۱۰۰	۴۹	۹۸۱	۴۰۷
..... ۱۳۹۷	۱۹۶۷۶	۴۳۵۰	۱۳۶۲	۱۱۲۰۸۴۰	.	.	۱۷۷
..... ۱۳۹۸	۲۵۲۸	۱۸۹۴	۱۳۸۹	۱۵۳۲۷۵۰	.	.	۱۳۶۰
..... ۱۳۹۹	۲۳۲۰	۳۹۸۰	۴۹۲	۶۰۳۸۰۰	.	.	۹۴۹۰
..... ۱۴۰۰	۲۵۶۰	۴۳۶۵	۱۲۳۷	۳۳۲۷۰۰۰	.	.	۱۲۲۴۶

(۱) از سال ۱۳۹۸ بیمه خدمات درمانی کمیته امداد به سازمان بیمه سلامت واگذار شده است.

(۲) شامل کمک های نقدی و غیرنقدی مربوط به برگزاری مراسم، مددکاری، بیمه درمانی همگانی و مکمل ایثارگران در سال های ۹۲ و قبل و... است.

مأخذ - بنیاد شهید و امور ایثارگران استان آذربایجان شرقی

۱۶-۱۲- تعداد جانبازان تحت پوشش بنیاد شهید و امور ایثارگران بر حسب درصد جانبازی

سال و شهرستان	جمع	تا ۲۵ درصد	۳۹ - ۲۵ درصد	۴۹ - ۴۰ درصد	۶۹ - ۵۰ درصد	۷۰ درصد
.....۱۳۸۵	۲۱۱۲۵
.....۱۳۹۰	۲۳۰۳۹
.....۱۳۹۵	۲۳۴۲۹	۱۳۶۵۷	۷۴۸۹	۱۰۹۰	۸۴۲	۳۵۱
.....۱۳۹۶	۲۳۵۸۲	۱۳۵۹۹	۷۶۷۴	۱۰۶۵	۸۸۸	۳۵۶
.....۱۳۹۷	۲۳۷۲۳	۱۳۶۳۴	۷۷۵۸	۱۰۶۳	۹۰۴	۳۶۴
.....۱۳۹۸	۲۳۹۷۹	۱۳۷۸۳	۷۸۴۰	۱۰۷۷	۹۱۰	۳۶۹
.....۱۳۹۹	۲۴۰۳۸	۱۳۷۹۴	۷۸۸۰	۱۰۷۷	۹۱۵	۳۷۲
..... ۱۴۰۰	۲۴۴۷۱	۱۴۰۰۷	۸۰۸۰	۱۰۷۲	۹۳۶	۳۷۶
.....آذرشهر	۶۳۷	۳۹۰	۱۹۲	۲۰	۲۶	۹
.....اسکو	۵۴۴	۲۹۲	۲۱۲	۱۷	۱۷	۶
.....اهر	۹۴۶	۵۵۲	۳۰۸	۴۳	۲۹	۱۴
.....بستان‌آباد	۱۷۶	۱۰۹	۵۸	۸	۱	۰
.....بناب	۸۹۵	۵۴۱	۲۸۹	۳۴	۲۶	۵
.....تبریز	۱۱۷۲۲	۶۲۷۳	۴۰۸۴	۵۷۲	۵۵۵	۲۳۸
.....جلفا	۳۷۶	۲۲۵	۱۰۶	۲۷	۱۱	۷
.....چاراویماق ^(۱)
.....خداآفرین ^(۱)
.....سراب	۸۸۴	۵۸۳	۲۵۲	۲۸	۱۶	۵
.....شستر	۶۴۱	۴۱۷	۱۷۸	۲۳	۱۴	۹
.....عجب‌شیر	۵۲۷	۳۲۴	۱۶۶	۲۰	۱۵	۲
.....کلیبر	۳۷۲	۲۳۷	۱۱۷	۱۲	۶	۰
.....مراغه	۲۲۳۰	۱۲۷۹	۷۴۴	۱۰۴	۸۰	۲۳
.....مرند	۱۶۲۶	۱۰۰۵	۴۸۰	۶۴	۴۷	۳۰
.....ملکان	۶۴۴	۳۹۹	۲۰۰	۲۱	۱۷	۷
.....میانه	۱۵۳۲	۹۱۸	۴۸۲	۵۷	۵۹	۱۶
.....ورزقان ^(۱)
.....هریس	۱۷۳	۱۱۵	۴۵	۸	۴	۱
.....هشترود	۵۴۶	۳۴۸	۱۶۷	۱۴	۱۳	۴
.....هوراند ^(۱)

(۱) اطلاعات شهرستان چارواویماق در هشترود و خداآفرین در کلیبر و ورزقان و هوراند در اهر به صورت سرجمع منظور گردیده

است.

مأخذ - بنیاد شهید و امور ایثارگران استان آذربایجان شرقی

۱۳-۱۶- تعداد جانبازان حقوق و مستمری بگیر تحت پوشش بنیاد شهید و امور ایثارگران و مبلغ پرداختی به آنان (میلیون ریال)

سال	جمع مبالغ پرداختی	حالت اشتغال		مستمری		مبلغ کمک معیشت	حق پرستاری		سایر پرداختی‌ها ^(۱)
		تعداد	مبلغ	تعداد	مبلغ		تعداد	مبلغ	
..... ۱۳۸۵	۰
..... ۱۳۹۰	۰
..... ۱۳۹۵	۶۳۹۳۳	۲۷۸۶	۴۲۸۷۷	۷۸۸۴	۱۴۶۶	۱۳۱۷۲	۰
..... ۱۳۹۶	۷۰۹۰۷	۲۵۶۴	۴۳۶۳۵	۱۱۲۲۳	۱۶۱۹	۱۶۰۴۹	۰
..... ۱۳۹۷	۱۱۳۴۴۱	۲۵۵۹	۶۳۷۲۳	۱۹۷۲۴	۱۹۱۲	۲۹۹۹۴	۰
..... ۱۳۹۸	۱۶۳۶۷۲	۳۳۸۸	۱۰۴۲۳۰	۲۳۸۴۳	۲۳۹۳	۳۵۵۹۹	۰
..... ۱۳۹۹	۳۹۶۵۳۷	۳۳۲۶	۲۸۰۰۲۶	۳۴۵۹	...	۷۷۴۶۹	۳۱۵۰	۳۹۰۴۲	۰
..... ۱۴۰۰	۵۱۸۶۷۵	۳۴۹۶	۳۱۹۰۰۸	۴۴۵۲	...	۱۶۰۲۷۲	۵۶۲۰	۳۹۳۹۵	۰

(۱) شامل کمک هزینه تحصیلی، ازدواج، معاش، عیدی، تلفن و... است.
مأخذ- بنیاد شهید و امور ایثارگران استان آذربایجان شرقی

۱۴-۱۶- فعالیت‌های جمعیت هلال احمر ایران در حوزه امداد و نجات^(۱)

سال	زلزله		سیل		سایر حوادث ^(۲)	
	تعداد حادثه	تعداد مجروحین و مصدومین	تعداد حادثه	تعداد مجروحین و مصدومین	تعداد حادثه	تعداد مجروحین و مصدومین
..... ۱۳۸۵
..... ۱۳۹۰	۱۱۶۲۳
..... ۱۳۹۵	۴	۰	۲۱	۱۸۴۶	۱۳۸۰	۱۱۹۰۱
..... ۱۳۹۶	۵	۹	۲۷	۵۲	۱۴۲۷	۲۵۳۹
..... ۱۳۹۷	۰	۰	۴۵	۲	۲۹۴۴	۱۷۶۴
..... ۱۳۹۸	۶	۸	۲۲	۱	۹۶۰	۸۷۱
..... ۱۳۹۹	۲	۰	۲۳	۱	۱۱۲۲	۱۷۳۸
..... ۱۴۰۰	۴	۱	۲۹	۰	۱۲۱۷	۲۰۶۷

(۱) آمارهای ارائه شده فقط مربوط حوادثی می باشد که جمعیت هلال احمر در آن‌ها شرکت نموده است.
(۲) شامل آتش سوزی، برف و کولاک، جاده‌ای (جوی و اقلیمی)، دریایی و ساحلی، رانش زمین، ریزش آوار، شهری، صاعقه، طوفان، گرد و غبار، صنعتی و کارگاهی، کوهستان و هوایی می باشد.
مأخذ - جمعیت هلال احمر استان آذربایجان شرقی

۱۵-۱۶- تعداد اعضاء، داوطلبان و امدادگران جمعیت هلال احمر

اعضاء ^(۲)			اعضاء شاخه‌های جوانان ^(۱)			سال
زن	مرد	مرد و زن	زن	مرد	مرد و زن	
...	۳۶۸۵۸	۴۲۳۹۴	۷۹۲۵۲۱۳۸۵
۱۴	۳۳	۴۷	۳۰۷۲۰	۳۱۲۲۰	۶۱۹۴۰۱۳۹۰
۰	۱	۱	۴۱۵۰	۶۵۵۰	۱۰۷۰۰۱۳۹۵
...	۵۰۱۹	۷۲۵۷	۱۲۲۷۶۱۳۹۶
...	۲۵۲۸	۲۵۷۳	۵۱۰۱۱۳۹۷
۲	۳	۵	۵۲۷۴	۶۵۶۰	۱۱۸۳۴۱۳۹۸
۱	۱	۲	۱۵۱۶	۱۶۵۰	۳۱۶۶۱۳۹۹
۰	۰	۰	۳۰۸۴	۲۴۷۳	۵۵۵۷ ۱۴۰۰

امدادگران			داوطلبان ^(۳)			سال
زن	مرد	مرد و زن	زن	مرد	مرد و زن	
...	۲۱۴۷	۲۴۶۳	۴۶۱۰۱۳۸۵
...	۲۷۴۶	۳۵۱۱	۶۲۵۷۱۳۹۰
...	۹۰۸	۱۲۷۲	۲۱۸۰۱۳۹۵
...	۷۴۷۱	۷۰۹۰	۱۴۵۶۱۱۳۹۶
...	۳۰۱	۴۴۲	۷۴۳۱۳۹۷
۱۶۸	۹۲۸	۱۰۹۶	۲۷۹	۴۱۲	۶۹۱۱۳۹۸
۲۳۵	۱۱۰۴	۱۳۳۹	۴۲۰	۷۲۵	۱۱۴۵۱۳۹۹
۳۷۴	۱۴۸۱	۱۸۵۵	۲۲۹۹	۴۳۰۳	۶۶۰۲ ۱۴۰۰

(۱) شامل شاخه‌های غنچه هلال، کارگری، طلاب، دانشجویی، دانش‌آموزی و روستایی می‌باشد.

(۲) اعضا افرادی هستند که از طریق کمک‌های مالی به سازمان کمک می‌کنند

(۳) داوطلبان افرادی هستند که به ارائه خدمات پرداخته و شامل گروه‌های مشارکت، هدایت، حمایت و مهارت هستند.

مأخذ - جمعیت هلال احمر استان آذربایجان شرقی

۱۶-۱۶- آموزش همگانی برگزار شده و تعداد آموزش گیرندگان جمعیت هلال احمر

تعداد آموزش گیرندگان			تعداد دوره‌های آموزشی برگزار شده ^(۱)	سال و شهرستان
زن	مرد	مرد و زن		
۴۲۶۱	۴۹۰۰	۹۱۶۱	۱۷۵۱۳۸۵
۲۶۰۸۲	۲۹۲۸۴	۵۵۳۶۶	۲۷۵۱۳۹۰
۲۲۰۰	۱۶۰۰	۳۸۰۰	۱۳۰۱۳۹۵
۱۱۴۵۸	۷۵۰۹	۱۸۹۶۷	۷۸۵۱۳۹۶
۴۰۰۴	۲۹۹۰	۶۹۹۴	۲۸۱۱۳۹۷
۴۴۸۶	۲۹۷۰	۷۴۵۶	۳۱۴۱۳۹۸
۲۵۳۶	۲۳۳۵	۴۸۷۱	۳۴۸۱۳۹۹
۱۵۵۶۸	۶۸۲۳	۲۲۳۹۱	۷۴۵ ۱۴۰۰
۲۱۶	۱۸۳	۳۹۹	۱۵آذرشهر
۱۷۴	۱۹۴	۳۶۸	۲۵اسکو
۱۹۷	۶۵	۲۶۲	۱۴اهر
۲۷۲	۲۱۹	۴۹۱	۲۰بستان‌آباد
۳۸۹	۲۲۲	۶۱۱	۲۴بناب
۷۸۳۴	۱۸۵۸	۹۶۹۲	۳۲۴تبریز
۲۳۲	۱۷۹	۴۱۱	۱۴جلفا
۱۰۵	۱۱۴	۲۱۹	۹چاراویماق
۱۰۹	۶۳	۱۷۲	۶خداآفرین
۲۱۴	۱۸۳	۳۹۷	۱۶سراب
۸۰۸	۷۰۵	۱۵۱۳	۶۷شبستر
۲۹۸۰	۸۴۳	۳۸۲۳	۶۱عجب‌شیر
۷۳	۴۸	۱۲۱	۵کلیبر
۷۲۱	۶۳۸	۱۳۵۹	۵۰مراغه
۶۳۸	۵۹۱	۱۲۲۹	۴۴مرند
۷۶	۶۳	۱۳۹	۵ملکان
۲۳۵	۲۱۷	۴۵۲	۱۶میانه
۷۹	۸۶	۱۶۵	۶ورزقان
۱۲۵	۲۸۹	۴۱۴	۱۶هریس
۹۱	۶۳	۱۵۴	۸هشترود
...هوراند ^(۲)

(۱) دوره‌های آموزشی شامل دوره کمک‌های اولیه ۳۵ ساعته برای هر نفر می‌باشد.

(۲) اطلاعات شهرستان هوراند به صورت سرجمع در شهرستان اهر ذکر شده است.

مأخذ - جمعیت هلال احمر استان آذربایجان شرقی

۱۶-۱۷- تعداد کارگاه‌های تحت پوشش اداره کل تأمین اجتماعی در پایان اسفند برحسب

طبقات کارکن

سال و شهرستان	جمع	۱-۱۰ نفر	۵۰-۱۱ نفر	بالای ۵۰ نفر	سایر ^(۱)
.....۱۳۸۵
.....۱۳۹۰	۴۷۴۸۹	۴۰۶۹۵	۶۰۹۸	۴۰۳	۲۹۳
.....۱۳۹۵	۴۵۹۲۱	۳۷۱۸۹	۵۹۷۵	۱۴۲۶	۱۳۳۱
.....۱۳۹۶	۴۷۵۷۶	۳۸۳۶۱	۶۲۰۶	۱۴۴۷	۱۵۶۲
.....۱۳۹۷	۵۰۴۹۶	۴۳۰۶۲	۴۸۶۷	۱۲۲۳	۱۳۴۴
.....۱۳۹۸	۵۱۶۶۴	۴۴۳۲۸	۵۱۲۳	۱۲۷۲	۹۴۱
.....۱۳۹۹	۵۱۳۱۹	۴۴۰۸۰	۴۸۲۶	۱۲۶۱	۱۱۵۲
..... ۱۴۰۰	۵۳۶۳۹	۴۵۷۷۲	۵۱۹۰	۱۳۶۴	۱۳۰۳
آذرشهر.....	۱۷۶۳	۱۳۷۷	۲۷۶	۷۷	۳۳
اسکو.....	۱۷۸۴	۱۵۲۹	۱۹۱	۴۴	۲۰
اهر.....	۱۷۷۸	۱۶۱۹	۱۰۳	۲۳	۳۳
بستان‌آباد.....	۱۱۷۷	۹۸۳	۱۳۳	۲۵	۳۶
بناب.....	۱۷۰۱	۱۴۹۱	۱۴۷	۳۵	۲۸
تبریز.....	۲۵۲۱۶	۲۱۰۱۵	۲۶۷۸	۷۳۷	۷۸۶
جلفا.....	۱۳۲۴	۱۱۱۲	۱۴۹	۳۱	۳۲
چاراویماق ^(۲)
خداآفرین ^(۲)
سراب.....	۲۱۲۳	۲۰۱۵	۶۹	۱۷	۲۲
شبستر.....	۲۶۳۷	۲۱۹۸	۳۰۹	۹۱	۳۹
عجب‌شیر.....	۶۷۶	۵۹۷	۴۷	۱۲	۲۰
کلیبر.....	۷۳۴	۶۱۱	۷۷	۲۱	۲۵
مراغه.....	۲۶۲۸	۲۳۳۴	۲۰۲	۳۲	۶۰
مرند.....	۲۱۷۸	۱۹۸۴	۱۳۰	۳۲	۳۲
ملکان.....	۸۹۳	۸۱۳	۶۸	۷	۵
میانه.....	۲۸۲۹	۲۶۲۵	۱۲۴	۳۹	۴۱
ورزقان.....	۵۴۴	۴۳۴	۶۱	۳۳	۱۶
هریس.....	۷۴۲	۶۴۸	۶۵	۱۳	۱۶
هشترود.....	۱۱۳۹	۱۰۱۰	۸۵	۱۸	۲۶
هوراند.....	۱۷۶۳	۱۳۷۷	۲۷۶	۷۷	۳۳

(۱) شامل پیمانکاری دارای قرارداد فعال می‌باشد.

(۲) اطلاعات شهرستان‌های چاراویماق و خداآفرین به صورت سرجمع به ترتیب در شهرستان‌های هشترود و کلیبر منظور شده است.

مأخذ- اداره کل تأمین اجتماعی استان آذربایجان شرقی

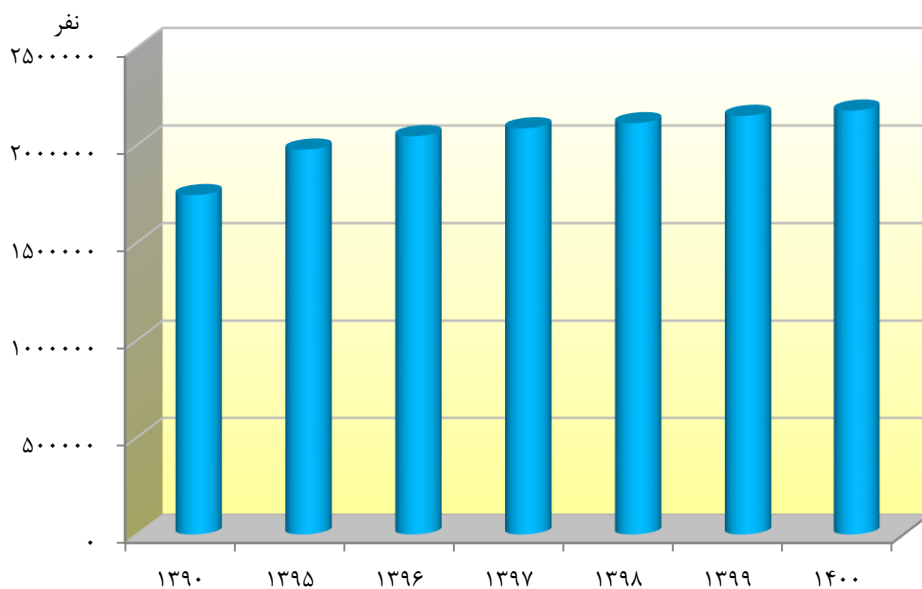
۱۶-۱۸- تعداد افراد تحت پوشش اداره کل تأمین اجتماعی

سال و شهرستان	جمع کل			بیمه‌شدگان			مستمری‌بگیران		
	جمع کل	اصلی	تبعی	جمع	اصلی	تبعی	جمع	اصلی	تبعی
.....۱۳۸۵
.....۱۳۹۰	۱۷۴۴۵۴۰	۱۵۴۱۶۱۸	۵۶۹۹۳۵	۹۷۱۶۸۳	۹۷۱۶۸۳	۹۷۱۶۸۳	۲۰۲۹۲۲	۱۰۳۶۲۷	۹۹۲۹۵
.....۱۳۹۵	۱۹۷۷۵۷۰	۱۷۱۱۸۸۰	۶۷۳۱۹۹	۱۰۳۸۶۸۱	۶۷۳۱۹۹	۶۷۳۱۹۹	۲۶۵۶۹۰	۱۵۱۹۳۶	۱۱۳۷۵۴
.....۱۳۹۶	۲۰۴۶۰۸۶	۱۷۶۱۴۱۹	۶۷۸۰۲۴	۱۰۸۳۳۹۵	۶۷۸۰۲۴	۶۷۸۰۲۴	۲۸۴۶۶۷	۱۶۴۴۷۵	۱۲۰۱۹۲
.....۱۳۹۷	۲۰۸۶۶۱۵	۱۷۷۸۳۹۲	۶۸۳۲۸۴	۱۰۹۵۱۰۸	۶۸۳۲۸۴	۶۸۳۲۸۴	۳۰۸۲۲۳	۱۷۸۵۱۰	۱۲۹۷۱۳
.....۱۳۹۸	۲۱۱۲۹۴۹	۱۷۹۱۷۳۹	۶۹۵۱۷۹	۱۰۹۶۵۶۰	۶۹۵۱۷۹	۶۹۵۱۷۹	۳۲۱۲۱۰	۱۸۹۶۹۹	۱۳۱۵۱۱
.....۱۳۹۹	۲۱۵۰۷۵۷	۱۷۹۸۷۷۲	۷۰۳۶۶۵	۱۰۹۵۱۰۷	۷۰۳۶۶۵	۷۰۳۶۶۵	۳۵۱۹۸۵	۲۰۹۲۹۹	۱۴۲۶۸۶
..... ۱۴۰۰	۲۱۷۷۴۹۲	۱۸۱۹۹۵۴	۷۲۹۴۰۳	۱۰۹۰۵۵۱	۷۲۹۴۰۳	۷۲۹۴۰۳	۳۵۷۵۳۸	۲۰۴۹۹۷	۱۵۲۵۴۱
.....آذرشهر	۱۰۸۴۶۲	۹۹۷۸۳	۳۹۵۱۱	۶۰۲۷۲	۳۹۵۱۱	۳۹۵۱۱	۸۶۷۹	۴۸۴۴	۳۸۳۵
.....اسکو	۷۴۱۱۴	۶۵۱۳۲	۲۶۰۹۱	۳۹۰۴۱	۲۶۰۹۱	۲۶۰۹۱	۸۹۸۲	۵۱۵۵	۳۸۲۷
.....اهر	۵۲۰۶۶	۴۳۸۷۰	۱۸۰۶۱	۲۵۸۰۹	۱۸۰۶۱	۱۸۰۶۱	۸۱۹۶	۵۱۱۴	۳۰۸۲
.....بستان‌آباد	۴۲۸۵۷	۳۸۷۰۵	۱۴۲۷۸	۲۴۴۲۷	۱۴۲۷۸	۱۴۲۷۸	۴۱۵۲	۲۶۲۳	۱۵۲۹
.....بناب	۶۶۲۲۹	۵۹۰۶۰	۲۲۲۲۵	۳۶۸۳۵	۲۲۲۲۵	۲۲۲۲۵	۷۱۶۹	۴۲۵۵	۲۹۱۴
.....تبریز	۱۲۳۵۹۱۶	۱۰۰۰۱۴۴	۴۰۴۳۰۷	۵۹۵۸۳۷	۴۰۴۳۰۷	۴۰۴۳۰۷	۲۳۵۷۷۲	۱۳۲۳۰۳	۱۰۳۴۶۹
.....جلفا	۴۸۹۶۲	۴۲۶۲۷	۱۸۵۵۲	۲۴۰۷۵	۱۸۵۵۲	۱۸۵۵۲	۶۳۳۵	۳۸۸۱	۲۴۵۴
.....چاراویماق ^(۱)
.....خداآفرین ^(۱)
.....سراب	۴۸۱۸۹	۴۲۷۹۷	۱۶۴۹۶	۲۶۳۰۱	۱۶۴۹۶	۱۶۴۹۶	۵۳۹۲	۳۳۲۱	۲۰۷۱
.....شبستر	۱۰۳۶۸۸	۹۲۸۹۸	۳۵۱۷۵	۵۷۷۲۳	۳۵۱۷۵	۳۵۱۷۵	۱۰۷۹۰	۶۰۵۸	۴۷۳۲
.....عجب‌شیر	۲۰۷۴۷	۱۸۰۰۶	۷۲۹۱	۱۰۷۱۵	۷۲۹۱	۷۲۹۱	۲۷۴۱	۱۶۹۶	۱۰۴۵
.....کلیبر	۱۸۹۲۱	۱۶۷۸۸	۷۲۱۱	۹۵۷۷	۷۲۱۱	۷۲۱۱	۲۱۳۳	۱۳۲۹	۸۰۴
.....مراغه	۸۲۲۷۹	۶۸۰۳۹	۲۹۸۸۴	۳۸۱۵۵	۲۹۸۸۴	۲۹۸۸۴	۱۴۲۴۰	۸۷۶۱	۵۴۷۹
.....مرند	۹۹۵۶۹	۸۰۶۴۵	۳۰۵۷۹	۵۰۰۶۶	۳۰۵۷۹	۳۰۵۷۹	۱۸۹۲۴	۱۱۰۰۵	۷۹۱۹
.....ملکان	۲۳۷۶۲	۲۱۵۰۱	۸۴۷۱	۱۳۰۳۰	۸۴۷۱	۸۴۷۱	۲۲۶۱	۱۵۳۲	۷۲۹
.....میانه	۸۱۳۳۳	۶۶۰۰۶	۲۵۶۹۹	۴۰۳۰۷	۲۵۶۹۹	۲۵۶۹۹	۱۵۳۲۷	۹۱۷۸	۶۱۴۹
.....ورزقان	۲۵۰۰۸	۲۴۱۷۱	۸۸۶۳	۱۵۳۰۸	۸۸۶۳	۸۸۶۳	۸۳۷	۴۵۷	۳۸۰
.....هریس	۱۹۸۲۳	۱۷۹۵۹	۷۴۰۶	۱۰۵۵۳	۷۴۰۶	۷۴۰۶	۱۸۶۴	۱۲۰۸	۶۵۶
.....هشترود	۲۵۵۶۷	۲۱۸۲۳	۹۳۰۳	۱۲۵۲۰	۹۳۰۳	۹۳۰۳	۳۷۴۴	۲۲۷۷	۱۴۶۷
.....هوراند ^(۱)

(۱) اطلاعات شهرستان‌های هوراند، چاراویماق و خداآفرین به صورت سرجمع به ترتیب در شهرستان‌های اهر، هشترود و کلیبر منظور شده است.

مأخذ - اداره کل تأمین اجتماعی استان آذربایجان شرقی

۱۶-۲- تعداد افراد تحت پوشش اداره کل تأمین اجتماعی استان طی سالهای ۱۳۹۰-۱۴۰۰



منبع: جدول ۱۸-۱۶

۱۶-۱۹- بیمه‌شدگان اصلی تحت پوشش اداره کل تأمین اجتماعی بر حسب نوع بیمه

سال و شهرستان	جمع	اجباری	توافقی	بیکاری	خاص ^(۱)
.....۱۳۸۵
.....۱۳۹۰	۵۶۹۹۳۵	۳۵۱۴۹۱	۵۸۹۸	۱۰۷۷۵	۲۰۱۷۷۱
.....۱۳۹۵	۶۷۳۱۹۹	۳۷۸۴۳۲	۷۷۱۷	۱۲۵۴۶	۲۷۴۵۰۴
.....۱۳۹۶ ^(۲)	۶۷۸۰۲۴	۳۸۴۹۳۹	۴۳۰۵	۱۳۰۷۱	۲۷۵۷۰۹
.....۱۳۹۷	۶۸۳۲۸۴	۳۸۹۱۴۸	۴۳۴۴	۱۳۹۶۵	۲۷۵۸۲۷
.....۱۳۹۸	۶۹۵۱۷۹	۴۰۷۳۹۴	۴۵۰۱	۱۱۶۱۱	۲۷۱۶۷۳
.....۱۳۹۹	۷۰۳۶۶۵	۴۰۸۸۹۴	۵۳۷۰	۱۱۳۱۹	۲۷۸۰۸۲
..... ۱۴۰۰	۷۲۹۴۰۳	۴۲۵۰۴۹	۵۷۳۴	۹۴۰۰	۲۱۹۲۲۰
..... آذرشهر	۳۹۵۱۱	۳۰۳۳۰	۲	۲۹۱	۸۸۸۸
..... اسکو	۲۶۰۹۱	۱۶۱۵۰	۱	۵۰۹	۹۴۳۱
..... اهر	۱۸۰۶۱	۸۵۷۶	۴	۲۴۱	۹۲۴۰
..... بستان آباد	۱۴۲۷۸	۹۰۳۰	۱	۱۵۱	۵۰۹۶
..... بناب	۲۲۲۲۵	۱۲۳۳۳	۳۲	۲۲۴	۹۶۳۶
..... تبریز	۴۰۴۳۰۷	۲۳۴۰۹۱	۵۴۶۰	۵۵۸۰	۱۵۹۱۷۶
..... جلفا	۱۸۵۵۲	۱۲۲۱۳	۵	۲۵۲	۶۰۸۲
..... چاراویماق ^(۳)
..... خدا آفرین ^(۳)
..... سراب	۱۶۴۹۶	۷۳۵۲	۱۱	۱۱۸	۹۰۱۵
..... شبستر	۳۵۱۷۵	۲۴۲۶۵	۱۴	۱۴۱	۱۰۷۵۵
..... عجب‌شیر	۷۲۹۱	۳۹۸۶	۱۱	۵۱	۳۲۴۳
..... کلیبر	۷۲۱۱	۴۹۲۷	۰	۶۸	۲۲۱۶
..... مراغه	۲۹۸۸۴	۱۴۹۵۰	۹۱	۴۶۹	۱۴۳۷۴
..... مرند	۳۰۵۷۹	۱۱۳۶۲	۵۰	۴۸۱	۱۸۶۸۶
..... ملکان	۸۴۷۱	۴۴۷۲	۰	۶۰	۳۹۳۹
..... میانه	۲۵۶۹۹	۱۲۹۴۲	۵۰	۵۱۸	۱۲۱۸۹
..... ورزقان	۸۸۶۳	۷۷۳۴	۰	۶۶	۱۰۶۳
..... هریس	۷۴۰۶	۴۴۵۱	۰	۷۹	۲۸۷۶
..... هشتروند	۹۳۰۳	۵۸۸۵	۲	۱۰۱	۳۳۱۵
..... هوراند ^(۳)

(۱) شامل بیمه‌شدگان حرف و مشاغل آزاد، بافندگان، رانندگان، اختیاری، کارگران ساختمانی و سایر می‌باشد.

(۲) بیمه‌شدگان توافقی در سال ۱۳۹۶ شامل باربران و خادمین مساجد نمی‌باشد.

(۳) اطلاعات شهرستان‌های هوراند، چاراویماق و خداآفرین به صورت سرجمع به ترتیب در شهرستان‌های اهر، هشتروند و کلیبر منظور شده است.

مأخذ - اداره کل تأمین اجتماعی استان آذربایجان شرقی

۲۰-۱۶- بیمه‌شدگان خاص تحت پوشش اداره کل تأمین اجتماعی بر حسب نوع بیمه

سال و شهرستان	جمع	حرف و مشاغل آزاد	بافندگان	رانندگان	اختیاری	کارگران ساختمانی	سایر ^(۱)
.....۱۳۸۵
.....۱۳۹۰	۲۰۱۷۷۱	۴۲۰۶۷	۵۵۴۵۶	۵۴۲۸۴	۲۳۴۰۶	۲۶۵۴۰	۱۸
.....۱۳۹۵	۲۷۴۵۰۴	۵۶۹۷۳	۵۲۹۵۰	۶۱۸۹۱	۴۰۹۳۷	۵۹۲۹۲	۲۴۶۱
..... ۱۳۹۶	۲۷۲۸۱۰	۵۹۲۸۷	۴۹۶۹۲	۵۹۷۱۸	۴۵۱۹۸	۵۶۲۱۹	۲۶۹۶
..... ۱۳۹۷ ^(۲)	۲۷۵۸۲۷	۶۲۱۰۴	۴۷۹۲۷	۵۹۰۵۵	۴۸۳۱۵	۵۰۶۵۰	۷۷۷۶
.....۱۳۹۸	۲۷۱۶۷۳	۶۹۱۱۵	۴۵۲۹۱	۵۷۵۷۹	۴۳۹۶۲	۴۷۵۱۴	۸۲۳۲
.....۱۳۹۹	۲۷۸۰۸۲	۷۵۳۳۴	۴۲۲۳۱	۵۶۳۸۵	۴۱۸۴۶	۵۳۲۶۱	۹۰۲۵
..... ۱۴۰۰	۲۸۹۲۲۰	۹۲۴۹۴	۳۹۱۵۳	۵۴۴۴۰	۴۲۲۸۴	۵۰۶۰۸	۱۰۲۴۱
..... آذرشهر	۸۸۸۸	۲۷۶۹	۱۵۲۶	۱۷۸۸	۸۱۶	۱۵۸۹	۴۰۰
..... اسکو	۹۴۳۱	۲۷۸۸	۲۲۰۵	۱۹۲۹	۸۶۷	۱۳۳۵	۳۰۷
..... اهر	۹۲۴۰	۳۷۵۹	۱۲۸۵	۲۰۰۵	۳۱۵	۱۷۱۷	۱۵۹
..... بستان‌آباد	۵۰۹۶	۴۴۸	۸۶۹	۲۷۲۶	۲۹۶	۶۱۹	۱۳۸
..... بناب	۹۶۳۶	۲۴۰۱	۱۳۱۸	۲۸۵۸	۱۰۵۵	۱۷۰۲	۳۰۲
..... تبریز	۱۵۹۱۷۶	۵۱۴۵۱	۲۱۷۶۱	۲۳۸۲۱	۳۱۴۲۵	۲۵۱۱۹	۵۵۹۹
..... جلفا	۶۰۸۲	۲۲۹۴	۱۱۱	۱۱۸۸	۹۲۶	۱۱۷۳	۳۹۰
..... چاراویماق ^(۳)
..... خداآفرین ^(۳)
..... سراب	۹۰۱۵	۲۵۹۳	۱۳۰۵	۱۸۹۵	۶۲۲	۲۱۷۳	۴۲۷
..... شبستر	۱۰۷۵۵	۲۰۶۲	۹۸۸	۲۹۵۴	۱۸۷۷	۲۳۱۳	۵۶۱
..... عجب‌شیر	۳۲۴۳	۱۱۴۹	۵۴۷	۷۳۹	۳۰۲	۴۴۹	۵۷
..... کلیبر	۲۲۱۶	۷۶۱	۳۷۹	۱۸۵	۶۸	۶۷۳	۱۵۰
..... مراغه	۱۴۳۷۴	۷۲۶۸	۲۰۳۲	۱۸۰۶	۷۱۱	۲۲۴۳	۳۱۴
..... مرند	۱۸۶۸۶	۵۰۱۰	۲۰۹۰	۶۶۶۲	۱۲۵۵	۳۱۳۴	۵۳۵
..... ملکان	۳۹۳۹	۱۱۴۵	۷۲۲	۷۳۹	۱۲۷	۱۰۹۳	۱۱۳
..... میانه	۱۲۱۸۹	۴۰۵۱	۲۶۷	۲۴۷۰	۱۳۰۳	۳۶۱۸	۴۸۰
..... ورزقان	۱۰۶۳	۳۹۰	۳۸۳	۳۸	۲۹	۱۷۲	۵۱
..... هریس	۲۸۷۶	۷۲۶	۱۰۶۱	۲۴۳	۷۳	۶۵۶	۱۱۷
..... هشتروند	۳۳۱۵	۱۴۲۹	۳۰۴	۳۹۴	۲۱۷	۸۳۰	۱۴۱
..... هوراند ^(۳)

(۱) شامل بیمه‌شدگان صیادان، زنبورداران و کارفرمایان صنفی کم‌درآمد می‌باشد.

(۲) در سال ۱۳۹۷ و ۱۳۹۹ شامل باربران و خادمین مساجد نیز می‌باشد.

(۳) اطلاعات شهرستان‌های هوراند، چاراویماق و خداآفرین به صورت سرجمع به ترتیب در شهرستان‌های اهر، هشتروند و کلیبر منظور شده است.

مأخذ - اداره کل تأمین اجتماعی استان آذربایجان شرقی

۱۶-۲۱- کمک هزینه‌های پرداختی به بیمه‌شدگان تحت پوشش اداره کل تأمین اجتماعی

(میلیون ریال)

سال	جمع		کمک هزینه ازدواج		گرامت دستمزد ایام بارداری	
	تعداد	مبلغ	تعداد	مبلغ	تعداد	مبلغ
.....۱۳۸۵	۰۰۰	۰۰۰	۰۰۰	۰۰۰	۰۰۰	۰۰۰
.....۱۳۹۰	۷۲۵۱۶	۰۰۰	۴۸۶۳	۰۰۰	۵۹۳۳	۰۰۰
.....۱۳۹۵	۶۷۲۴۸	۰۰۰	۵۵۲۰	۰۰۰	۳۲۴۲	۰۰۰
.....۱۳۹۶	۷۱۴۴۰	۰۰۰	۴۵۴۳	۰۰۰	۴۰۳۳	۰۰۰
.....۱۳۹۷	۸۴۰۶۵	۰۰۰	۴۱۸۶	۰۰۰	۱۰۹۱۳	۰۰۰
.....۱۳۹۸	۷۳۶۵۲	۰۰۰	۳۶۷۸	۰۰۰	۱۱۴۳۱	۰۰۰
.....۱۳۹۹	۸۹۱۴۱	۰۰۰	۳۴۱۸	۰۰۰	۱۱۱۶۴	۰۰۰
..... ۱۴۰۰	۱۳۲۳۷۰	۰۰۰	۴۳۶۱	۰۰۰	۱۲۲۸۶	۰۰۰

سال	گرامت نقص عضو		گرامت دستمزد ایام بیماری			
	تعداد	مبلغ	ناشی از کار		ناشی از موارد دیگر	
			تعداد	مبلغ	تعداد	مبلغ
.....۱۳۸۵	۰۰۰	۰۰۰	۰۰۰	۰۰۰	۰۰۰	۰۰۰
.....۱۳۹۰	۵۹	۰۰۰	۲۶۱۹	۰۰۰	۲۹۶۹۲	۰۰۰
.....۱۳۹۵	۱۱۲	۰۰۰	۱۲۰۹	۰۰۰	۲۱۳۱۹	۰۰۰
.....۱۳۹۶	۷۵	۰۰۰	۱۶۵۶	۰۰۰	۲۴۲۷۹	۰۰۰
.....۱۳۹۷	۱۰۴	۰۰۰	۲۵۸۲	۰۰۰	۳۲۹۸۶	۰۰۰
.....۱۳۹۸	۷۴	۰۰۰	۲۵۵۵	۰۰۰	۲۹۶۵۲	۰۰۰
.....۱۳۹۹	۵۸	۰۰۰	۲۰۸۴	۰۰۰	۴۴۸۷۶	۰۰۰
..... ۱۴۰۰	۷۳	۰۰۰	۱۸۷۲	۰۰۰	۵۴۰۳۲	۰۰۰

سال	هزینه‌های سفر و اقامت همراه بیمار		هزینه‌های کفن و دفن		پروتز و اورتز		کمک‌های نقدی مربوط به سایر موارد ^(۱)	
	تعداد	مبلغ	تعداد	مبلغ	تعداد	مبلغ	تعداد	مبلغ
.....۱۳۸۵	۰۰۰	۰۰۰	۰۰۰	۰۰۰	۰۰۰	۰۰۰	۰۰۰	۰۰۰
.....۱۳۹۰	۳۰	۰۰۰	۲۰۶۹	۰۰۰	۲۷۲۵۱	۰۰۰	۰۰۰	۰۰۰
.....۱۳۹۵	۳۳	۰۰۰	۲۷۴۹	۰۰۰	۳۳۰۶۴	۰۰۰	۰۰۰	۰۰۰
.....۱۳۹۶	۳۲	۰۰۰	۲۹۱۰	۰۰۰	۳۳۹۱۲	۰۰۰	۰۰۰	۰۰۰
.....۱۳۹۷	۳۸	۰۰۰	۳۱۱۶	۰۰۰	۳۰۱۴۰	۰۰۰	۰۰۰	۰۰۰
.....۱۳۹۸	۷۰	۰۰۰	۳۲۳۴	۰۰۰	۲۲۹۵۸	۰۰۰	۰۰۰	۰۰۰
.....۱۳۹۹	۹۵	۰۰۰	۴۷۳۹	۰۰۰	۲۲۷۰۷	۰۰۰	۰۰۰	۰۰۰
..... ۱۴۰۰	۹۴	۰۰۰	۵۲۱۴	۰۰۰	۵۴۴۴۸	۰۰۰	۰۰۰	۰۰۰

(۱) شامل تعدیل سنواری گرامت دستمزد، تعدیل سنواری کمک‌ها و... می‌باشد.
مأخذ - اداره کل تأمین اجتماعی استان آذربایجان شرقی

۲۲-۱۶- تعداد مستمری‌بگیران تحت پوشش اداره کل تأمین اجتماعی و مبلغ پرداختی به آنان (میلیون ریال)

سال	جمع		بازنشستگان	
	تعداد	مبلغ	تعداد	مبلغ
.....۱۳۸۵
.....۱۳۹۰	۱۰۳۶۲۷	...	۵۰۶۳۷	...
.....۱۳۹۵	۱۵۱۹۳۶	...	۷۶۳۱۳	...
.....۱۳۹۶	۱۶۴۴۵۷	...	۸۳۷۱۷	...
.....۱۳۹۷	۱۷۸۵۱۰	...	۹۲۵۹۹	...
.....۱۳۹۸	۱۹۶۶۳۹	...	۱۰۱۷۶۹	...
.....۱۳۹۹	۲۰۹۲۹۹	...	۱۱۱۳۷۶	...
..... ۱۴۰۰	۲۰۴۹۹۷	...	۱۲۲۲۹۶	...

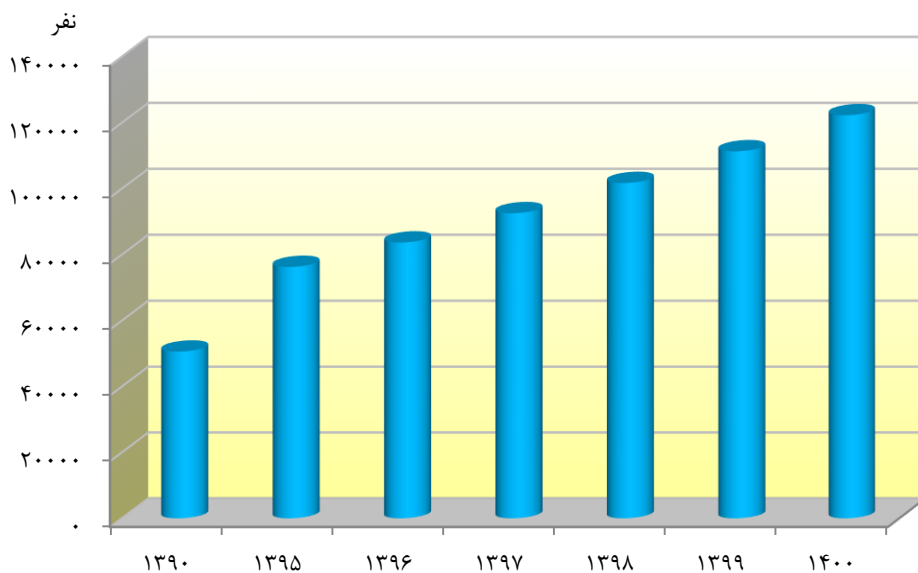
سال	از کارافتادگان						سایر پرداختی‌ها ^(۲)
	ناشی از کار ^(۱)		ناشی از موارد دیگر		بازماندگان مستمری‌بگیر		
	تعداد	مبلغ	تعداد	مبلغ	تعداد	مبلغ	
.....۱۳۸۵	
.....۱۳۹۰	۱۶۹۹	...	۵۰۵۸	...	۴۶۲۳۳	...	
.....۱۳۹۵	۹۴۲	...	۶۷۷۱	...	۶۷۹۱۰	...	
.....۱۳۹۶	۹۴۹	...	۶۸۲۳	...	۷۲۹۶۸	...	
.....۱۳۹۷	۹۶۸	...	۶۹۳۲	...	۷۸۰۱۱	...	
.....۱۳۹۸	۶۹۴۰	...	۷۸۸۷	...	۸۰۰۴۳	...	
.....۱۳۹۹	۹۵۹	...	۶۸۱۲	...	۹۰۱۵۲	...	
..... ۱۴۰۰	۹۶۱	...	۶۷۶۲	...	۷۴۹۷۸	...	

(۱) شامل جزئی ناشی از کار و کلی ناشی از کار می‌باشد.

(۲) شامل هزینه اولاد، عائله‌مندی، عیدی، بن مستمری‌بگیران و ... است.

مأخذ - اداره کل تأمین اجتماعی استان آذربایجان شرقی

۱۶-۳- باز نشستگان تحت پوشش اداره کل تأمین اجتماعی استان طی سالهای ۱۳۹۰-۱۴۰۰



منبع: جدول ۱۶-۲۲

۱۶-۲۲- تعداد مراکز درمانی مدیریت درمان تأمین اجتماعی

مراکز ملکی					سال
دی کلینیک	درمانگاه‌های عمومی و تخصصی	بیمارستان	جمع	...	
...۱۳۸۵
.	۱۲	۲	۱۴۱۳۹۰
.	۱۲	۲	۱۴۱۳۹۵
.	۱۲	۲	۱۴۱۳۹۶
.	۱۲	۲	۱۴۱۳۹۷
...	۱۲	۲	۱۴۱۳۹۸
...	۱۵	۲	۱۷۱۳۹۹
...	۱۵	۲	۱۷ ۱۴۰۰

مراکز طرف قرارداد					سال
مراکز جامع خدمات سلامت	دی کلینیک	درمانگاه‌های عمومی و پلی کلینیک ^(۱)	بیمارستان	جمع	
...۱۳۸۵
۳	...	۶۷	۴۰	۱۱۰۱۳۹۰
۳	۳	۹۱	۴۳	۱۴۰۱۳۹۵
۳	۳	۱۰۲	۴۳	۱۵۱۱۳۹۶
۳	۱	۸۷	۴۳	۱۳۴۱۳۹۷
۳	...	۷۶	۴۴	۱۲۳۱۳۹۸
۳	...	۷۶	۴۴	۱۲۳۱۳۹۹
۲۱	۳	۱۴۵	۴۴	۲۱۳ ۱۴۰۰

(۱) تا سال ۱۳۹۹، آمار مربوط به درمانگاه‌های عمومی و تخصصی می‌باشد

(۲) مأخذ- اداره کل تأمین اجتماعی استان آذربایجان شرقی

۲۴-۱۶- تعداد بیمه‌شدگان تحت پوشش اداره کل بیمه سلامت^(۱)

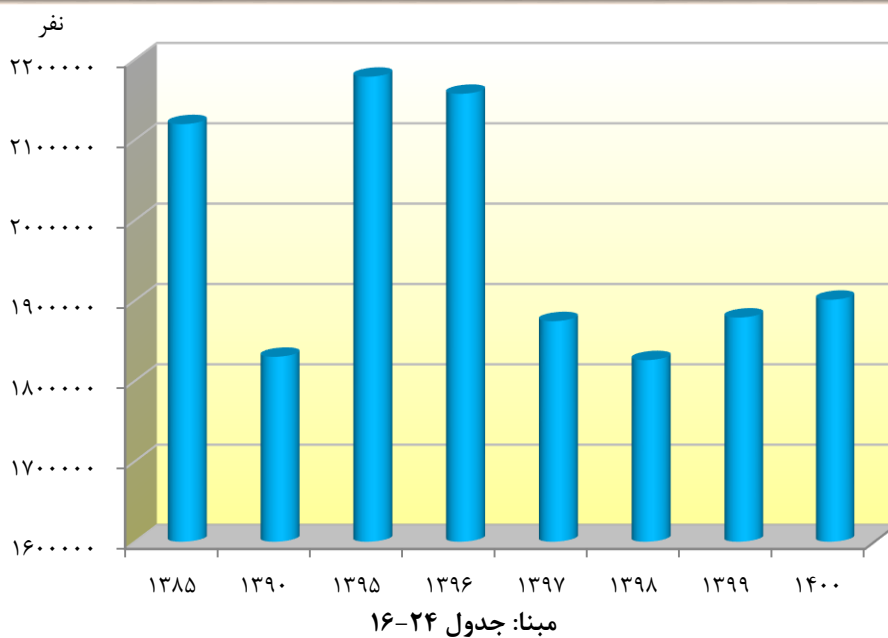
سال و شهرستان	جمع	کارکنان دولت	ایرانیان	بیمه همگانی سلامت	روستاییان	سایر اقشار
.....۱۳۸۵	۲۱۱۹۶۶۱	۳۲۸۵۹۷	...	۰	۱۲۲۲۴۵۳	۵۶۸۶۱۱
.....۱۳۹۰	۱۸۳۰۰۹۵	۳۱۸۹۷۶	...	۰	۱۳۲۵۱۴۹	۱۸۵۹۷۰
.....۱۳۹۵	۲۱۷۸۶۸۶	۲۶۹۴۸۹	...	۵۳۲۰۱۲	۱۲۹۶۱۱۴	۸۱۰۷۱
.....۱۳۹۶	۲۱۵۷۴۲۳	۲۷۱۴۱۳	...	۴۸۷۱۱۶	۱۳۱۷۹۰۱	۸۰۹۹۳
.....۱۳۹۷	۱۸۷۴۴۵۱	۲۶۰۵۱۹	۳۰۰۳۶	۳۸۳۳۱۵	۱۱۲۷۷۰۳	۷۲۸۷۸
.....۱۳۹۸	۱۸۲۵۹۴۹	۲۵۴۳۷۰	۳۲۰۲۲	۳۱۱۰۲۷	۱۱۳۵۶۲۹	۹۲۹۰۱
.....۱۳۹۹	۱۸۷۸۹۶۹	۲۵۲۵۴۹	۲۷۵۸۷	۳۷۶۰۹۶	۱۱۲۸۰۷۶	۹۴۶۶۱
..... ۱۴۰۰	۱۹۰۱۱۱۱	۲۵۱۹۳۶	۱۹۲۵۰	۳۹۶۴۶۰	۱۱۳۲۳۹۲	۱۰۱۰۸۳
آذرشهر.....	۶۳۶۵۳	۵۴۰۷	۴۸۲	۱۰۱۲۱	۴۴۸۶۵	۲۷۷۸
اسکو.....	۵۴۴۵۰	۴۵۷۹	۳۰۶	۸۵۶۵	۳۸۸۴۴	۲۱۵۶
اهر.....	۱۰۴۰۳۶	۹۷۲۳	۵۸۸	۳۳۱۵۷	۵۲۴۳۲	۸۱۳۶
بستان‌آباد.....	۸۲۴۳۶	۳۱۳۹	۱۷۷	۰	۷۷۸۳۶	۱۲۸۴
بناب.....	۸۲۵۲۶	۶۸۸۳	۷۴۵	۲۲۰۸۶	۴۵۹۲۶	۶۸۸۶
تبریز.....	۵۲۷۰۴۲	۱۳۳۹۳۸	۱۱۹۵۲	۲۰۱۴۹۴	۱۴۳۱۵۸	۳۶۵۰۰
جلفا.....	۲۰۸۴۷	۴۹۲۶	۱۲۳	۳۵۱۰	۱۱۵۴۳	۷۴۵
چاراویماق.....	۳۱۵۹۹	۱۴۲۷	۳۲	۰	۲۹۹۸۰	۱۶۰
خداآفرین.....	۲۹۸۸۴	۱۳۲۵	۲۱	۰	۲۸۲۶۵	۲۷۳
سراب.....	۹۳۲۰۵	۸۵۵۸	۴۲۱	۹۸۳۷	۷۰۹۴۲	۳۴۴۷
شبستر.....	۸۲۲۳۸	۷۳۱۱	۴۳۵	۰	۷۲۶۴۴	۱۸۴۸
عجب‌شیر.....	۴۴۸۸۴	۶۱۱۵	۳۱۳	۷۱۳۶	۲۷۲۶۲	۴۰۵۸
کلیدر.....	۴۲۳۸۵	۴۲۰۵	۶۳	۰	۳۶۵۶۳	۱۵۵۴
مراغه.....	۱۴۹۱۹۳	۱۳۲۰۳	۱۳۲۴	۴۵۸۴۵	۷۸۰۲۱	۱۰۸۰۰
مرند.....	۱۳۴۱۳۱	۱۳۷۸۳	۱۱۴۳	۲۴۶۰۱	۸۸۴۰۱	۶۲۰۳
ملکان.....	۹۹۶۳۴	۵۶۴۷	۳۲۵	۹۵۱۶	۷۸۶۵۸	۵۴۸۸
میانه.....	۱۰۶۴۲۵	۱۲۲۵۰	۴۷۷	۲۰۵۹۲	۶۶۹۱۵	۶۱۹۱
ورزقان.....	۴۰۰۷۰	۲۲۷۹	۶۳	۰	۳۷۳۷۸	۳۵۰
هریس.....	۶۱۸۰۹	۳۳۴۸	۱۵۹	۰	۵۷۶۸۴	۶۱۸
هشترود.....	۵۰۶۶۴	۳۸۸۰	۱۰۱	۰	۴۵۰۷۵	۱۶۰۸
هوراند ^(۲)

(۱) از تاریخ ۱۳۹۱/۷/۱ سازمان بیمه خدمات درمانی به بیمه سلامت تغییر نام پیدا کرده است.

(۲) اطلاعات شهرستان هوراند به صورت سرجمع در شهرستان اهر آورده شده است.

مأخذ- اداره کل بیمه سلامت استان آذربایجان شرقی.

۱۶-۴- بیمه‌شدگان تحت پوشش اداره کل بیمه سلامت طی سالهای ۱۳۸۵-۱۴۰۰



۲۵-۱۶- تعداد اعضا و کارگزاری‌های صندوق بیمه اجتماعی کشاورزان، روستائیان و عشایر

بیمه‌شدگان				جمع کل	سال و شهرستان
غیرفعال منفصل ^(۲)	غیر فعال متصل ^(۱)	فعال ^(۱)	جمع		
...	۳۳۹۹۸	۳۴۱۳۰۱۳۸۵
...	۷۱۵۵	۸۷۳۴۱۳۹۰
...	۱۵۲۷۱۸	۱۵۷۴۶۴ ۱۳۹۵
...	۱۶۳۷۳۶	۱۷۲۵۳۸ ۱۳۹۶
...	۱۷۱۴۳۴	۱۸۶۶۷۵۱۳۹۷
...	...	۱۱۰۲۴۵	۱۸۳۰۷۸	۲۰۱۲۲۲۱۳۹۸
...	...	۱۳۵۸۵۴	۱۹۸۱۷۳۹	۲۲۰۳۵۸۱۳۹۹
...	...	۱۵۶۸۱۵	۲۲۳۹۷۹	۲۴۸۱۵۷ ۱۴۰۰
...	۹۶۷۸	۱۰۹۶۴آذرشهر
...	۵۳۹۵	۵۸۹۰اسکو
...	۸۳۳۸	۹۰۲۹اهر
...	۲۶۶۳۸	۲۸۰۷۹بستان‌آباد
...	۷۵۳۶	۸۱۴۳بناب
...	۲۷۸۱۲	۲۸۸۵۶تیریز
...	۳۴۷۴	۴۵۰۴جلفا
...	۴۴۱۶	۴۶۹۵چاراویماق
...	۲۶۶۴	۲۸۱۵خداآفرین
...	۱۷۷۰۸	۲۰۳۰۶سراب
...	۱۲۸۰۰	۱۵۳۹۲شیراز
...	۴۴۲۴	۵۲۲۳عجب‌شیر
...	۶۵۰۴	۶۹۷۵کلیبر
...	۱۳۰۵۰	۱۵۱۴۷مراغه
...	۲۰۲۶۹	۲۴۱۰۰مرند
...	۸۶۵۵	۹۰۰۸ملکان
...	۱۶۷۳۲	۱۸۵۳۰میانه
...	۷۵۹۸	۹۰۹۶ورزقان
...	۱۱۶۶۵	۱۲۴۰۳هریس
...	۵۶۶۳	۶۳۱۸هشترود
...	۲۹۶۰	۳۰۴۴هوراند

۲۵-۱۶- تعداد اعضا و کارگزاری‌های صندوق بیمه اجتماعی کشاورزان، روستائیان و عشایر (دنباله)

تعداد کارگزاری	مستمری‌بگیران					سال و شهرستان
	سالمند ^(۳)	بازنشسته پیش از موعد	فوت شده	از کار افتاده	جمع	
...	۱۳۲۱۳۸۵
...	۱۵۷۹۱۳۹۰
...	۴۷۴۶ ۱۳۹۵
...	۸۸۰۲ ۱۳۹۶
...	۷۱۷۴	...	۷۶۵۵	۴۱۲	۱۵۲۴۱ ۱۳۹۷
...	۸۳۸۸	...	۸۹۶۸	۵۴۷	۱۷۹۰۳۱۳۹۸
۱۰۱	۹۹۶۳	...	۱۱۰۱۸	۶۳۸	۲۱۶۱۹۱۳۹۹
۱۰۱	۱۱۲۵۵	...	۱۲۶۰۹	۶۷۴	۲۴۵۳۸ ۱۴۰۰
۵	۵۵۱	...	۶۹۹	۳۶	۱۲۸۶ آذرشهر
۴	۲۶۵	...	۲۱۰	۲۰	۴۹۵ اسکو
۵	۲۵۱	...	۴۱۱	۲۹	۶۹۱ اهر
۴	۴۷۴	...	۸۹۸	۶۹	۱۴۴۱ بستان‌آباد
۶	۲۶۹	...	۳۲۲	۱۶	۶۰۷ بناب
۱۵	۲۷۸	...	۷۰۶	۶۰	۱۰۴۴ تبریز
۲	۵۵۹	...	۴۶۷	۴	۱۰۳۰ جلفا
۳	۸۲	...	۱۷۴	۲۳	۲۷۹ چاراویماق
۴	۳۹	...	۱۰۷	۵	۱۵۱ خداآفرین
۳	۱۳۵۱	...	۱۲۰۶	۴۱	۲۵۹۸ سراب
۷	۱۳۳۸	...	۱۲۱۱	۴۳	۲۵۹۲ شبستر
۳	۳۵۴	...	۴۲۶	۱۹	۷۹۹ عجب‌شیر
۴	۱۹۷	...	۲۵۳	۲۱	۴۷۱ کلبر
۴	۱۱۲۴	...	۹۴۱	۳۲	۲۰۹۷ مراغه
۴	۱۸۶۰	...	۱۸۸۹	۸۲	۳۸۳۱ مرند
۷	۹۸	...	۲۲۳	۳۲	۳۵۳ ملکان
۹	۸۱۴	...	۹۲۸	۵۶	۱۷۹۸ میانه
۳	۷۷۶	...	۶۹۷	۲۵	۱۴۹۸ ورزقان
۳	۲۵۵	...	۴۴۱	۴۲	۷۳۸ هریس
۴	۳۱۱	...	۳۳۰	۱۴	۶۵۵ هشتروند
۲	۹	...	۷۰	۵	۸۴ هوراند

(۱) بیمه‌شده‌ای که هنوز تاریخ پایان دوره آخرین پرداخت حق بیمه وی نرسیده است.

(۲) بیمه‌شده‌ای که تاریخ پایان دوره آخرین پرداخت حق بیمه وی گذشته است. که اگر این تاریخ کمتر از یک سال باشد، غیرفعال متصل و بیش از یکسال باشد غیرفعال منفصل نامیده می‌شود.

(۳) آمار بازنشستگان پیش از موعد و سالمند در سالمند آورده شده است.

مأخذ- صندوق بیمه اجتماعی کشاورزان، روستائیان و عشایر استان آذربایجان شرقی.

۱۶-۲۶- تعداد حقوق بگیران و مشترکان صندوق بازنشستگی

مشترکان (شاغلین کسور پرداز)	حقوق بگیران			جمع بر اساس پرونده	جمع بر اساس نفر	سال
	وراث وظیفه‌بگیر	بازنشستگان و شاغلان فوت شده	بازنشستگان و از کار افتادگان			
۵۵۵۷۱	۱۵۷۲۷	۱۱۹۳۷	۴۴۰۶۷	۱۱۱۵۷۵	۱۱۵۳۶۵۱۳۹۰
۵۵۷۰۱	۱۶۷۱۳	۱۲۵۶۱	۵۳۶۹۴	۱۲۱۹۵۶	۱۲۶۱۰۸۱۳۹۵
۵۳۳۷۶	۱۷۰۷۹	۱۲۹۶۸	۵۵۸۶۰	۱۲۲۲۰۴	۱۲۶۳۱۵۱۳۹۶
۵۱۰۰۵	۱۷۶۱۶	۱۳۴۴۸	۵۹۲۲۶	۱۲۳۶۷۹	۱۲۷۸۴۷۱۳۹۷
۴۹۲۱۶	۱۷۹۷۹	۱۳۸۲۳	۶۱۵۹۱	۱۲۴۶۳۰	۱۲۸۷۸۶۱۳۹۸
۴۸۴۷۵	۱۸۷۹۹	۱۴۵۵۳	۶۴۶۴۴	۱۲۵۶۷۲	۱۲۹۹۱۸۱۳۹۹
۴۵۲۵۷	۱۹۶۵۶	۱۵۲۹۱	۶۵۹۰۵	۱۲۶۴۵۳	۱۳۰۸۱۸ ۱۴۰۰

مأخذ - صندوق بازنشستگی استان آذربایجان شرقی

۲۷-۱۶- تعداد حقوق‌بگیران صندوق بازنشستگی برحسب سال بازنشستگی، نوع آن و جنس

در پایان سال

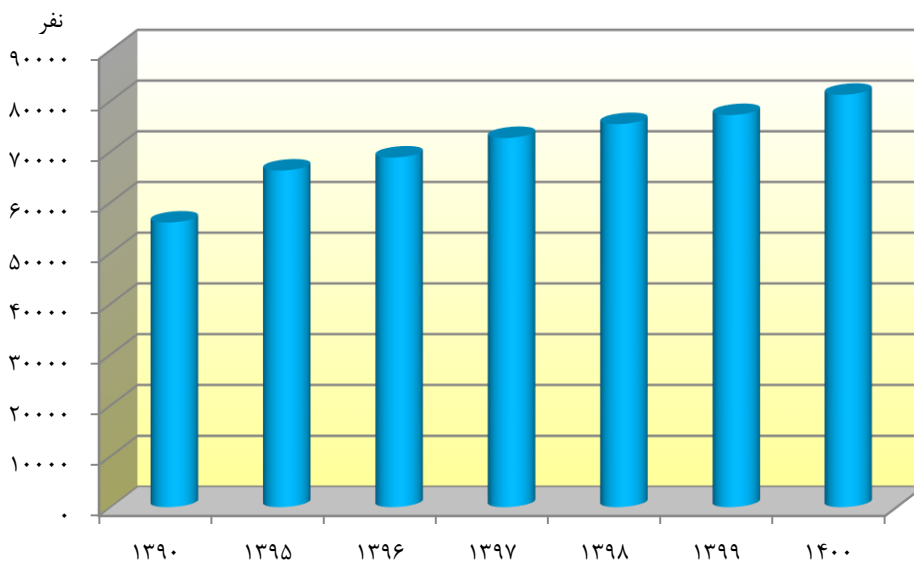
از کارافتادگان			بازنشستگان			جمع کل	سال و شهرستان
زن	مرد	مرد و زن	زن	مرد	مرد و زن		
۱۲۹	۲۴۶	۳۷۵	۱۳۴۹۹	۳۰۱۹۳	۴۳۶۹۲	۵۶۰۰۴۱۳۹۰
۱۶۸	۲۷۶	۴۴۴	۱۶۹۴۲	۳۶۳۰۸	۵۳۲۵۰	۶۶۲۵۵۱۳۹۵
۱۶۸	۲۷۱	۴۳۹	۱۷۹۹۴	۳۷۴۲۷	۵۵۴۲۱	۶۸۸۲۸۱۳۹۶
۱۶۸	۲۷۲	۴۴۰	۱۹۶۵۳	۳۹۱۳۲	۵۸۷۸۵	۷۲۶۷۳۱۳۹۷
۲۶۶	۱۶۷	۴۳۳	۴۰۲۰۵	۲۰۹۵۳	۶۱۱۵۸	۷۵۴۱۴۱۳۹۸
۱۶۸	۲۵۴	۴۲۲	۲۱۷۵۷	۴۰۴۶۵	۶۲۲۲۲	۷۷۱۹۷۱۳۹۹
۱۶۸	۲۴۰	۴۰۸	۲۳۸۱۵	۴۱۶۸۲	۶۵۴۹۷	۸۱۱۹۶ ۱۴۰۰
...آذرشهر
...اسکو
...اهر
...بستان‌آباد
.	.	.	.	۳	۳	۴بناب
۱۶۵	۲۳۴	۳۹۹	۲۳۴۶۱	۴۱۱۹۶	۶۴۶۵۷	۸۰۰۹۹تبریز
...	۲	۲	۲جلفا
...چاراویماق
...خداآفرین
۱	۳	۴	۱۲۸	۱۸۶	۳۱۴	۳۹۲سراب
.	.	.	.	۴	۴	۱۹شبستر
...عجب‌شیر
...کلیبر
۲	۳	۵	۲۲۶	۲۹۰	۵۱۶	۶۷۸مراغه
.	.	.	.	۱	۱	۱مرند
...ملکان
...میانه
...ورزقان
...هریس
...هشترود
...هوراند
...عشایر

۲۷-۱۶- تعداد حقوق‌بگیران صندوق بازنشستگی برحسب سال بازنشستگی، نوع آن و جنس در پایان سال (دنباله)

بازنشستگان فوت شده			شاغلان فوت شده			سال و شهرستان
زن	مرد	مرد و زن	زن	مرد	مرد و زن	
۴۵۰	۸۵۵۹	۹۰۰۹	۲۵۴	۲۶۷۴	۲۹۲۸۱۳۹۰
۴۸۸	۸۹۰۴	۹۳۹۲	۳۳۳	۲۸۳۶	۳۱۶۹۱۳۹۵
۵۱۵	۹۲۹۷	۹۸۱۲	۳۲۶	۲۸۳۰	۳۱۵۶۱۳۹۶
۵۴۲	۹۷۳۰	۱۰۲۷۲	۳۳۸	۲۸۳۸	۳۱۷۶۱۳۹۷
۵۷۰	۱۰۰۸۴	۱۰۶۵۴	۳۳۳	۲۸۳۶	۳۱۶۹۱۳۹۸
۶۲۱	۱۰۷۴۱	۱۱۳۶۲	۳۳۹	۲۸۵۲	۳۱۹۱۱۳۹۹
۶۸۶	۱۱۳۹۹	۱۲۰۸۵	۳۴۴	۲۸۶۲	۳۲۰۶ ۱۴۰۰
...آذرشهر
...اسکو
...اهر
...بستان‌آباد
۰	۱	۱بناب
۶۶۱	۱۱۳۲۵	۱۱۸۸۶	۳۳۶	۲۸۲۱	۳۱۵۷تبریز
...جلفا
...چاراویماق
...خداآفرین
۷	۵۲	۵۹	۱	۱۵	۱۶سراب
۰	۱۵	۱۵	۰	۰	۰شبستر
...عجب‌شیر
...کلیبر
۱۸	۱۰۶	۱۲۴	۷	۲۶	۳۳مراغه
...مرند
...ملکان
...میانه
...ورزقان
...هریس
...هشترود
...هوراند
...عشایر

مأخذ - صندوق بازنشستگی استان آذربایجان شرقی

۱۶-۵- حقوق‌بگیران صندوق بازنشستگی طی سالهای ۱۳۹۰-۱۴۰۰



مبنا: جدول ۲۷-۱۶