

۱۷



آموزش

مقدمه

آمارهای ارائه شده در این فصل در مورد وضعیت سواد در سرشماری‌های انجام شده و آمار اداره کل آموزش و پرورش، اداره کل آموزش استثنایی، نهضت سوادآموزی، اداره کل آموزش فنی و حرفه‌ای و دانشگاه‌ها می‌باشد.

آموزش رسمی در کشور به دو بخش عمومی و عالی تقسیم می‌شود.

آموزش عمومی: شامل دوره‌های ابتدایی، متوسطه دوره اول و متوسطه دوره دوم می‌باشد و مسئولیت اجرای آن با وزارت آموزش و پرورش است. آمارهای ارائه شده توسط آموزش و پرورش به روش ثبتی تهیه شده است.

فعالیت‌های مربوط به سوادآموزی بزرگسالان توسط نهضت سوادآموزی استان در این سالنامه ارائه شده است. این سازمان در سال ۱۳۵۸ تأسیس گردید و عهده‌دار سوادآموزی بزرگسالان در مناطق شهری و روستایی استان می‌باشد. یادآور می‌شود که در سال ۱۳۹۰ دوره‌های تحصیلی سوادآموزی توسط سازمان نهضت سوادآموزی تغییر پیدا کرد. بر این اساس امکان ارائه اطلاعات به صورت سری زمانی برای سال‌های ۱۳۷۵ و ۱۳۸۰ نبوده است.

آموزش دانش‌آموزان دوره‌های استثنایی نیز از سال ۱۳۷۰ از طریق اداره کل آموزش استثنایی دریافت و ارائه شده است.

علاوه بر این آمار و اطلاعات مربوط به اداره کل آموزش و پرورش و اداره کل آموزش فنی و حرفه‌ای استان به‌طور سالانه به ترتیب از اداره کل آموزش و پرورش و اداره کل فنی و حرفه‌ای استان اخذ و ارائه می‌شود.

لازم به ذکر است که به دلیل تغییر شرکت نرم‌افزاری طرف قرارداد اداره کل آموزش و پرورش و عدم دسترسی به داده‌های مربوط به تعداد قبول‌شدگان دوره ابتدایی و دوره اول و دوم متوسطه این آمار قابل تهیه نبوده است.

آموزش عالی: دارای سطوح کاردانی، کارشناسی، کارشناسی ارشد و دکترای حرفه‌ای و تخصصی می‌باشد.

تا سال ۱۳۹۲ اطلاعات مربوط به آموزش عالی از واحدهای دانشگاهی استان اخذ می‌گردید، از آنجاکه جمع‌آوری آمار و اطلاعات از تک‌تک واحدها به سختی صورت می‌گرفت از سال ۱۳۹۳ هم‌زمان با تغییر الگوی جداول، از وزارت علوم، تحقیقات و فناوری و موسسه پژوهش و برنامه‌ریزی آموزش عالی دریافت می‌گردد.

همچنین آمار و اطلاعات مربوط به جمعیت باسواد استان از نتایج سرشماری‌های نفوس و مسکن سال‌های ۱۳۵۵ الی ۱۳۹۵ مرکز آمار ایران که اطلاعات کلی مانند وضع سواد و دوره تحصیلی، میزان باسوادی و تغییرات آن به دست می‌دهد، استفاده شده است. در مورد آمار ارائه شده، توضیح نکات زیر ضروری است:

پرورش در سه گروه معلم، مدیریت و کیفیت‌بخشی آموزشی شاغل هستند.

معلم: فرد واجد صلاحیت‌های علمی و حرفه‌ای که برنامه‌های آموزشی و پرورشی را در کلاس درس اجرا می‌کند.

مدرسه: سازمانی که بر مبنای معیارهای رسمی و با نظارت ادارات آموزش و پرورش تأسیس شده است و مسئولیت اجرای برنامه‌های مصوب آموزشی و پرورشی کشور را در دوره تحصیلی معین برعهده دارد و پس از پایان دوره به دانش‌آموزان و یا هنرجویان مدرک رسمی اعطا می‌کند و شامل دبستان، دبیرستان و هنرستان می‌شود.

کلاس: مکان فیزیکی یا فضای مجازی که در آن برنامه‌های مدون و مصوب آموزش و پرورش اجرا می‌شود.

آموزش استثنایی: مخصوص آن دسته از اطفال و نوجوانانی است که دارای عقب‌ماندگی ذهنی و یا جسمی، معلولیت و اختلال در یادگیری بوده و یا ناسازگار باشند و شامل دوره آمادگی، ابتدایی، متوسطه دوره اول، متوسطه دوره دوم و آموزش فنی و حرفه‌ای می‌باشد.

دوره پیش‌دبستانی: دوره ۲ساله رسمی و غیراجباری است که کودکان گروه سنی چهار و پنج‌ساله تمام را تحت پوشش برنامه‌های آموزشی و پرورشی قرار می‌دهد.

دوره ابتدایی: دوره تحصیلی که دانش‌آموز از سن

۱- ارقام مربوط به کارکنان آموزشی، شامل کارکنان شاغل در بخش دولت و اعزامی به مدارس غیرانتفاعی می‌باشد.

۲- ارقام مربوط به تعداد آموزشگاه‌ها برای دوره‌های مختلف تحصیلی، لزوماً به معنای تعداد ساختمان‌های اختصاص داده شده برای این دوره‌ها نمی‌باشد. برای مثال چنانچه یک ساختمان در طول سال تحصیلی در ساعات مختلف روز به تناوب مورد استفاده دوره‌های ابتدایی و متوسطه اول قرار گیرد، این ساختمان دو بار در آمار منظور خواهد شد.

تعاریف و مفاهیم

باسواد: رجوع شود به تعاریف و مفاهیم «فصل ۴- نیروی انسانی».

نقاط شهری، نقاط روستایی و جمعیت

ساکن: رجوع شود به تعاریف و مفاهیم «فصل ۳- جمعیت».

دوره تحصیلی آموزش و پرورش: بخشی از برنامه آموزش و پرورش رسمی است که منجر به اخذ گواهینامه تحصیلی می‌شود **دانش‌آموز:** فردی است که برابر مقررات در یکی از دوره‌های تحصیلی آموزش و پرورش به تحصیل اشتغال دارد.

کارکنان آموزشی آموزش و پرورش: افرادی که در مکان آموزشی وابسته به وزارت آموزش و

مدرک حداقل دوره سوادآموزی و یا معادل آن را فراهم می‌سازد.

دوره تحکیم: دوره‌ای است که فرصت استمرار و پایداری آموخته‌ها و کاربرد آن را برای کسانی فراهم می‌سازد که دوره سوادآموزی را گذرانده‌اند و تمایل به ادامه تحصیل ندارند.

سوادآموز تحت پوشش نهضت سوادآموزی: فردی با سن بیش از ده سال تمام که امکان تحصیل در نظام آموزش رسمی کشور را ندارد و برابر ضوابط در یکی از دوره‌های مربوط به سوادآموزی ثبت‌نام کرده و آموزش می‌بیند.

سوادآموز قبول‌شده: به سوادآموزی که در امتحانات پایان دوره موفق به کسب نمرات قبولی شده است، سوادآموز قبول‌شده در امتحان گفته می‌شود.

دانشجو: فرد پذیرفته‌شده‌ای است که برابر ضوابط معین برای تحصیل در یکی از دوره‌های رسمی آموزش عالی ثبت‌نام کند و به تحصیل اشتغال ورزد.

مرکز آموزش عالی: موسسه‌ای است که برای ارائه خدمات آموزش عالی و پژوهشی از بین دارندگان مدرک دیپلم متوسطه، پیش‌دانشگاهی یا بالاتر دانشجو می‌پذیرد و به فارغ‌التحصیلان خود مدرک کاردانی یا بالاتر می‌دهد.

دانشگاه: عالی‌ترین موسسه آموزش عالی که با مجوز رسمی شورای گسترش آموزش عالی ایجاد و حداقل از سه دانشکده تشکیل شده باشد.

۶ سالگی به آن وارد شده و پس از طی پایه‌های تحصیلی معین، گواهینامه پایان دوره ابتدایی دریافت می‌کند. این دوره شامل ۲ دوره سه‌ساله است. سن ورود به دوره ابتدایی برای دانش‌آموزان شهری حداکثر ۹ سال و برای دانش‌آموزان روستایی و عشایر حداکثر ۱۱ سال می‌تواند باشد.

دوره اول متوسطه: دوره تحصیلی که دانش‌آموز پس از اتمام دوره ابتدایی در آن پذیرش شده و پس از سپری کردن سه پایه تحصیلی گواهینامه پایان دوره دریافت می‌کند.

دوره دوم متوسطه: دوره تحصیلی که دانش‌آموز پس از اتمام دوره اول متوسطه در آن پذیرش شده و سپس به یکی از شاخه‌های نظری، فنی حرفه‌ای یا کاردانش هدایت می‌شود و با گذراندن واحدهای درسی تعیین شده موفق به اخذ گواهینامه دیپلم متوسطه می‌شود.

دانش‌آموز بزرگسال: دانش‌آموزی است که شرایط تحصیل در مدارس راهنمایی تحصیلی و متوسطه روزانه را نداشته و برای ادامه تحصیل در مدارس ویژه بزرگسالان پذیرش می‌شود.

دوره سوادآموزی: دوره‌ای است برای آموزش فرد بی‌سواد با سن بیش از ده سال تمام که امکان تحصیل در نظام آموزش رسمی کشور را ندارد. این دوره معادل پایه سوم ابتدایی در نظام آموزش رسمی است.

دوره انتقال سوادآموزی: دوره‌ای معادل پایان دوره ابتدایی که فرصت ادامه تحصیل افراد دارای

گزیده اطلاعات

مطابق نتایج سرشماری سال ۱۳۹۵ نرخ باسوادی استان ۸۴/۶۹ بوده که برای مردان ۸۹/۳۴ و برای زنان ۷۹/۸۹ بوده است. همچنین نرخ باسوادی در مناطق شهری ۸۸/۱۲ و در مناطق روستایی ۷۵/۷۷ بوده است. در بین شهرستان‌های استان، شهرستان اسکو با ۹۱/۱۹ درصد بیشترین نرخ باسوادی را دارا می‌باشند.

در سال تحصیلی ۱۴۰۱-۱۴۰۰، ۷۸۴۰۴۱ دانش‌آموز دختر و پسر در استان مشغول به تحصیل بوده‌اند که ۵۲/۰۷ درصد آن‌ها پسر و ۴۷/۹۳ درصد آن‌ها دختر می‌باشند. همچنین ۰/۵۱ درصد این دانش‌آموزان در مدارس آموزش استثنایی، ۵/۶۷ درصد در دوره پیش‌دبستانی، ۵۱/۵۱ درصد در مدارس ابتدایی، ۲۲/۸۶ درصد در مدارس متوسطه دوره اول و ۱۷/۷۵ درصد در مدارس متوسطه دوره دوم و ۱/۷۰ درصد در دوره اول و دوم متوسطه بزرگسال مشغول تحصیل می‌باشند.

مطابق آمار ارائه شده توسط اداره کل آموزش و پرورش استان، در دوره آموزش استثنایی متوسط تراکم دانش‌آموزان در هر کلاس درسی ۶/۴۸ نفر می‌باشد که این رقم برای دانش‌آموزان دوره ابتدایی ۲۱/۷۴، دانش‌آموزان متوسطه دوره اول ۲۳/۵۶، متوسطه دوره دوم ۲۰/۲۶ نفر به ازای هر کلاس درسی می‌باشد.

آموزشگر تمام‌وقت موسسه آموزش عالی:

آموزشگر موسسه آموزش عالی که برابر ضوابط معین استخدام و تمام ساعات موظف اداری خود را در موسسه محل خدمت، انجام وظیفه می‌کند.

آموزشگر پاره‌وقت موسسه آموزش عالی:

آموزشگر موسسه آموزش عالی که در یک دوره زمانی معین به ارائه خدمات آموزشی نظری و یا عملی می‌پردازد.

ثبت‌نام شده آموزش عالی: فردی که برابر

ضوابط معین پذیرفته‌شده و در یکی از مؤسسات آموزش عالی ثبت‌نام کرده است.

دانش‌آموخته آموزش عالی: فردی که یکی از

دوره‌های تحصیلی آموزش عالی را با موفقیت به پایان رسانده است و برابر ضوابط معین مدرک تحصیلی دریافت می‌کند.

آموزش‌دیدگان (کارآموزان) سازمان آموزش

فنی و حرفه‌ای کشور: افرادی هستند که برای فراگرفتن حرفه‌ای خاص، بازآموزی یا ارتقای مهارت، برای مدت معینی در مراکز آموزشی این سازمان آموزش می‌بینند.

مرکز آموزش ثابت در سازمان آموزش فنی و

حرفه‌ای کشور: محلی دولتی، متشکل از حداقل ۵ کارگاه آموزشی است که دارای هویتی قانونمند می‌باشد و ساختار آن مورد تصویب سازمان برنامه و بودجه کشور (معاونت برنامه‌ریزی و نظارت راهبردی سابق) قرار گرفته است.

بخش کشاورزی و ۷/۶۰ درصد در بخش فرهنگ و هنر آموزش دیده‌اند.

در سال تحصیلی ۱۴۰۱-۱۴۰۰، ۴۹۳۷۷ نفر در آموزش عالی ثبت‌نام کرده‌اند که ۵۴/۰۴ درصد آن‌ها را مردان و ۴۵/۹۶ درصد آن‌ها را زنان تشکیل می‌دهند همچنین ۱۵/۵۷ درصد آن‌ها در مقطع کاردانی و ۶۱/۲۲ درصد آن‌ها در مقطع کارشناسی، ۱۷/۹۴ درصد در مقطع کارشناسی ارشد، ۵/۲۷ درصد در مقطع دکترای حرفه‌ای و تخصصی ثبت‌نام کرده‌اند. همچنین ثبت‌نام‌شدگان در گروه علوم انسانی با ۲۴۰۵۱ نفر (۴۸/۷۱ درصد) بیشترین تعداد ثبت‌نام‌شدگان را به خود اختصاص داده‌اند. از بین مؤسسات آموزش عالی بیشترین تعداد ثبت‌نام‌شدگان مربوط به دانشگاه آزاد با تعداد ۱۸۷۲۶ نفر می‌باشد.

در سال تحصیلی ۱۴۰۱-۱۴۰۰، تعداد دانشجویان مؤسسات آموزش عالی ۱۶۲۵۰۵ نفر بوده است که ۵۲/۹۲ درصد آن‌ها را مردان و ۴۷/۰۸ درصد آن‌ها را زنان تشکیل می‌دهد همچنین ۱۰/۸۷ درصد در مقطع کاردانی و ۶۱/۸۴ درصد در مقطع کارشناسی، ۱۸/۰۰ درصد در مقطع کارشناسی ارشد و ۹/۲۹ درصد در مقطع دکترای حرفه‌ای و تخصصی مشغول به تحصیل هستند. همچنین بیشترین تعداد دانشجویان مربوط به گروه علوم انسانی با تعداد ۷۱۵۰۴ نفر بوده است.

در سال ۱۴۰۰، آموزش دیدگان مراکز ثابت فنی و حرفه‌ای با افزایش ۱۰/۶۲ درصدی به ۲۲۵۸۵ نفر رسیده است که ۵۴/۱۲ درصد در بخش صنعت، ۳۰/۵۲ درصد در بخش خدمات، ۷/۷۷ درصد در

۱۷-۱- تعداد باسوادان بر حسب جنس در نقاط شهری و روستایی

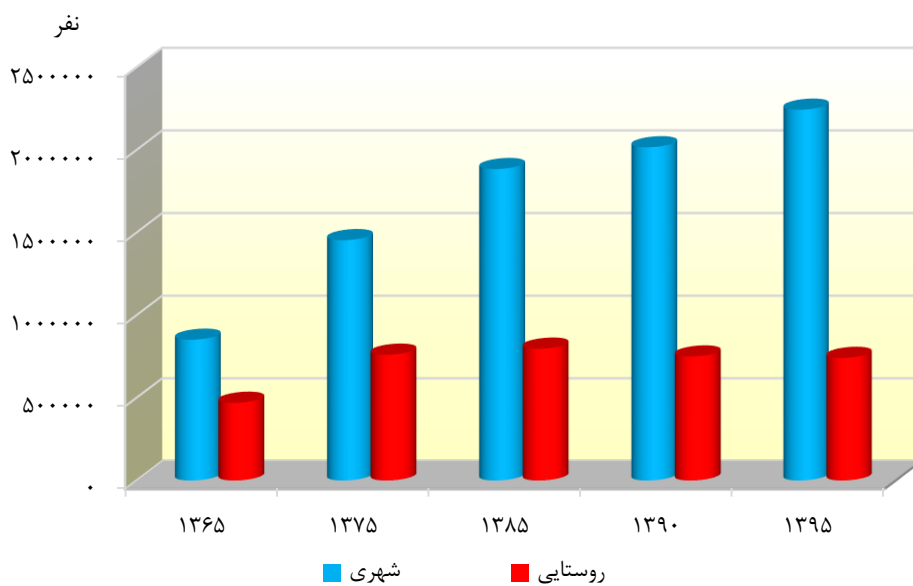
زن	مرد	مرد و زن	شرح
کل استان^(۱)			
۵۰۰۰۱۹	۸۲۲۴۲۱	۱۳۲۲۴۴۰	آبان ۱۳۶۵.....
...	مهر ۱۳۷۰.....
۹۹۴۳۰۶	۱۲۲۲۱۱۶	۲۲۱۶۴۲۲	آبان ۱۳۷۵.....
۱۲۱۸۹۱۳	۱۴۶۴۱۹۹	۲۶۸۳۱۱۲	آبان ۱۳۸۵.....
۱۲۸۱۷۸۱	۱۴۸۵۸۵۱	۲۷۶۷۶۳۲	آبان ۱۳۹۰.....
۱۳۸۶۳۹۹	۱۶۰۰۱۴۲	۲۹۸۶۵۴۱	آبان ۱۳۹۵.....
نقاط شهری			
۳۵۱۵۷۰	۵۰۰۵۰۳	۸۵۲۰۷۳	آبان ۱۳۶۵.....
...	مهر ۱۳۷۰.....
۶۶۱۳۵۸	۷۹۳۵۶۲	۱۴۵۴۹۲۰	آبان ۱۳۷۵.....
۸۷۰۶۳۸	۱۰۱۴۴۷۱	۱۸۸۵۱۰۹	آبان ۱۳۸۵.....
۹۴۶۶۷۱	۱۰۷۰۱۶۱	۲۰۱۶۸۳۲	آبان ۱۳۹۰.....
۱۰۶۰۳۹۹	۱۱۸۳۹۱۵	۲۲۴۴۳۱۴	آبان ۱۳۹۵.....
نقاط روستایی			
۱۴۸۴۴۹	۳۲۱۹۱۸	۴۷۰۳۶۷	آبان ۱۳۶۵.....
...	مهر ۱۳۷۰.....
۳۳۲۹۳۶	۴۲۸۵۳۰	۷۶۱۴۶۶	آبان ۱۳۷۵.....
۳۴۸۲۵۶	۴۴۹۷۱۰	۷۹۷۹۶۶	آبان ۱۳۸۵.....
۳۳۵۱۱۰	۴۱۵۶۹۰	۷۵۰۸۰۰	آبان ۱۳۹۰.....
۳۲۵۹۹۹	۴۱۶۲۲۴	۷۴۲۲۲۳	آبان ۱۳۹۵.....

(۱) اختلاف ارقام کل استان با سرجمع نقاط شهری و روستایی، به علت منظور شدن جمعیت باسواد غیر ساکن در جمعیت کل استان است.

مأخذ- مرکز آمار ایران. (ر.م).

- مرکز آمار ایران. دفتر جمعیت، نیروی کار و سرشماری.

۱۷-۱- تعداد باسوادان در نقاط شهری و روستایی طی سالهای ۱۳۶۵-۱۳۹۵



مبنا: جدول ۱۷-۱

۱۷-۲- جمعیت ۶ ساله و بیشتر، تعداد باسوادان و نرخ باسوادی بر حسب جنس و سن (نفر - درصد)

آبان ۱۳۷۵			مهر ۱۳۷۰			آبان ۱۳۶۵			جنس و گروه سنی
نرخ باسوادی	باسوادان	جمعیت	نرخ باسوادی	باسوادان	جمعیت	نرخ باسوادی	باسوادان	جمعیت	
۷۵/۳۶	۲۲۱۶۴۲۲	۲۹۴۰۹۸۸	۵۳/۷۶	۱۳۲۲۴۴۰	۲۴۶۰۰۹۵	مرد و زن
۹۲/۳۱	۳۲۹۰۰۱	۳۵۶۳۹۷	۷۴/۴۵	۲۸۴۴۷۷	۳۸۲۰۹۶	۶-۹ ساله
۹۶/۸۱	۴۶۹۰۹۹	۴۸۴۵۴۰	۸۰/۳۲	۳۲۱۳۹۰	۴۰۰۱۴۴	۱۰-۱۴ ساله
۹۴/۹۲	۳۹۱۸۷۰	۴۱۲۸۲۵	۷۰/۰۲	۲۳۲۶۲۸	۳۳۲۲۴۶	۱۵-۱۹ ساله
۹۰/۱۹	۲۷۵۰۳۰	۳۰۴۹۳۵	۶۱/۵۲	۱۵۲۵۱۴	۲۴۷۹۹۲	۲۰-۲۴ ساله
۸۲/۶۲	۲۱۶۶۸۴	۲۶۲۲۶۱	۵۰/۰۰	۱۰۳۷۲۷	۲۰۷۴۶۳	۲۵-۲۹ ساله
۷۳/۹۹	۱۵۸۰۱۴	۲۱۳۵۵۵	۴۲/۴۶	۷۱۳۸۱	۱۶۸۱۰۵	۳۰-۳۴ ساله
۶۳/۸۹	۱۲۳۹۵۹	۱۹۴۰۲۵	۳۵/۱۸	۴۴۷۲۷	۱۲۷۱۴۰	۳۵-۳۹ ساله
۵۶/۲۶	۸۷۴۵۵	۱۵۵۴۵۹	۲۸/۸۰	۳۱۳۵۷	۱۰۸۸۶۲	۴۰-۴۴ ساله
۴۷/۰۸	۵۴۰۶۴	۱۱۴۸۳۴	۲۲/۳۸	۲۴۴۵۶	۱۰۹۲۶۵	۴۵-۴۹ ساله
۳۸/۴۸	۳۷۲۷۵	۹۶۸۶۵	۱۷/۱۶	۱۸۶۸۷	۱۰۸۸۹۳	۵۰-۵۴ ساله
۲۹/۴۱	۲۶۹۰۷	۹۱۴۸۵	۱۴/۶۸	۱۴۳۰۸	۹۷۴۹۲	۵۵-۵۹ ساله
۲۱/۸۳	۱۹۴۰۶	۸۸۹۰۹	۱۴/۳۷	۱۱۵۵۳	۸۰۴۱۹	۶۰-۶۴ ساله
۱۶/۷۰	۲۷۵۱۰	۱۶۴۷۴۹	۱۱/۵۲	۱۰۱۵۴	۸۸۱۵۴	۶۵ ساله و بیش تر ...
۹۳/۰۸	۱۴۸	۱۵۹	۵۷/۲۹	۱۰۸۱	۱۸۸۷	نامشخص
۸۲/۳۶	۱۲۲۲۱۱۶	۱۴۸۳۹۳۴	۶۵/۳۰	۸۲۲۴۲۱	۱۲۵۹۴۷۱	مرد
۹۳/۱۴	۱۷۱۷۹۹	۱۸۴۴۴۷	۸۲/۴۲	۱۶۰۹۱۵	۱۹۵۲۴۰	۶-۹ ساله
۹۸/۰۹	۲۴۱۷۴۴	۲۴۶۴۵۳	۸۹/۴۹	۱۸۵۵۶۹	۲۰۷۳۵۹	۱۰-۱۴ ساله
۹۶/۹۴	۱۹۸۶۷۷	۲۰۴۹۵۶	۸۲/۴۵	۱۴۰۶۹۴	۱۷۰۶۵۱	۱۵-۱۹ ساله
۹۵/۳۲	۱۴۰۱۹۴	۱۴۷۰۷۲	۷۶/۶۴	۹۶۴۹۳	۱۲۵۹۰۰	۲۰-۲۴ ساله
۹۱/۴۱	۱۲۰۹۱۳	۱۳۲۲۷۳	۶۶/۶۵	۶۷۹۲۸	۱۰۱۹۲۱	۲۵-۲۹ ساله
۸۵/۴۷	۹۱۸۰۷	۱۰۷۴۱۸	۶۰/۰۶	۴۹۹۸۷	۸۳۲۲۹	۳۰-۳۴ ساله
۷۸/۲۳	۷۵۴۰۸	۹۶۳۹۶	۵۱/۸۵	۳۲۲۶۷	۶۲۲۳۶	۳۵-۳۹ ساله
۷۳/۷۶	۵۷۳۵۲	۷۷۷۶۰	۴۳/۹۲	۲۳۸۸۵	۵۴۳۸۷	۴۰-۴۴ ساله
۶۵/۶۲	۳۶۹۲۹	۵۶۲۸۱	۳۴/۸۷	۱۹۳۱۶	۵۵۳۹۸	۴۵-۴۹ ساله
۵۶/۳۹	۲۷۴۱۰	۴۸۶۱۲	۲۶/۷۸	۱۵۲۲۱	۵۶۸۳۱	۵۰-۵۴ ساله
۴۴/۴۳	۲۰۹۶۳	۴۷۱۷۹	۲۲/۲۵	۱۱۵۵۵	۵۱۹۳۴	۵۵-۵۹ ساله
۳۳/۴۱	۱۵۹۲۰	۴۷۶۵۵	۲۰/۹۹	۹۶۰۳	۴۵۷۴۸	۶۰-۶۴ ساله
۲۵/۶۲	۲۲۸۷۲	۸۹۲۵۷	۱۷/۵۰	۸۳۲۰	۴۷۵۳۲	۶۵ ساله و بیش تر ...
۹۴/۸۱	۱۲۸	۱۳۵	۶۰/۵۶	۶۶۸	۱۱۰۳	نامشخص

۱۷-۲- جمعیت ۶ ساله و بیشتر، تعداد باسوادان و نرخ باسوادی برحسب جنس و سن (دنباله) (نفر- درصد)

جنس و گروه سنی	آبان ۱۳۶۵			مهر ۱۳۷۰			آبان ۱۳۷۵		
	جمعیت	باسوادان	نرخ باسوادی	جمعیت	باسوادان	نرخ باسوادی	جمعیت	باسوادان	نرخ باسوادی
زن	۱۲۰۰۶۲۴	۵۰۰۰۱۹	۴۱/۶۵	۱۴۵۷۰۶۴	۹۹۴۳۰۶	۶۸/۲۴
۶-۹ ساله	۱۸۶۸۵۶	۱۲۳۵۶۲	۶۶/۱۳	۱۷۳۹۱۰	۱۵۷۲۰۲	۹۰/۳۹
۱۰-۱۴ ساله .	۱۹۲۷۸۵	۱۳۵۸۲۱	۷۰/۴۵	۲۳۸۰۸۷	۲۲۷۳۵۵	۹۵/۴۹
۱۵-۱۹ ساله .	۱۶۱۵۹۵	۹۱۹۳۴	۵۶/۸۹	۲۰۷۸۶۹	۱۹۳۱۹۳	۹۲/۹۴
۲۰-۲۴ ساله .	۱۲۲۰۲۹	۵۶۰۲۱	۴۵/۹۱	۱۵۷۸۶۳	۱۳۴۸۳۶	۸۵/۴۱
۲۵-۲۹ ساله .	۱۰۵۵۴۲	۳۵۷۹۹	۳۳/۹۲	۱۲۹۹۸۸	۹۵۷۷۱	۷۳/۶۸
۳۰-۳۴ ساله .	۸۴۸۷۶	۲۱۳۹۴	۲۵/۲۱	۱۰۶۱۳۷	۶۶۲۰۷	۶۲/۳۸
۳۵-۳۹ ساله ...	۶۴۹۰۴	۱۲۴۶۰	۱۹/۲۰	۹۷۶۲۹	۴۸۵۵۱	۴۹/۷۳
۴۰-۴۴ ساله .	۵۴۴۷۵	۷۴۷۲	۱۳/۷۲	۷۷۶۹۹	۳۰۱۰۳	۳۸/۷۴
۴۵-۴۹ ساله ...	۵۳۸۶۷	۵۱۴۰	۹/۵۴	۵۸۵۵۳	۱۷۱۳۵	۲۹/۲۶
۵۰-۵۴ ساله	۵۲۰۶۲	۳۴۶۶	۶/۶۶	۴۸۲۵۳	۹۸۶۵	۲۰/۴۴
۵۵-۵۹ ساله	۴۵۵۵۶	۲۷۵۳	۶/۰۴	۴۴۳۰۶	۵۹۴۴	۱۳/۴۲
۶۰-۶۴ ساله ...	۳۴۶۷۱	۱۹۵۰	۵/۶۲	۴۱۲۵۴	۳۴۸۶	۸/۴۵
۶۵ ساله و بیش تر	۴۰۶۲۲	۱۸۳۴	۴/۵۱	۷۵۴۹۲	۴۶۳۸	۶/۱۴
نامشخص	۷۸۴	۴۱۳	۵۲/۶۸	۲۴	۲۰	۸۳/۳۳

۲-۱۷- جمعیت ۶ ساله و بیشتر، تعداد باسوادان و نرخ باسوادی بر حسب جنس و سن (دنباله)

(نفر - درصد)

جنس و گروه سنی	آبان ۱۳۸۵			آبان ۱۳۹۰			آبان ۱۳۹۵		
	جمعیت	باسوادان	نرخ باسوادی	جمعیت	باسوادان	نرخ باسوادی	جمعیت	باسوادان	نرخ باسوادی
مرد و زن	۳۲۸۹۷۰۳	۲۶۸۳۱۱۲	۸۱/۵۶	۳۲۷۲۰۳۹	۲۷۶۷۶۳۲	۸۲/۰۸	۳۵۲۶۱۴۸	۲۹۸۶۵۴۱	۸۴/۶۹
۶-۹ ساله	۲۰۵۸۱۷	۱۹۱۶۶۹	۹۳/۱۳	۲۰۹۴۸۱	۱۹۶۶۶۵	۹۳/۸۸	۲۴۰۶۰۳	۲۳۲۲۰۰	۹۶/۵۰
۱۰-۱۴ ساله ..	۳۱۱۹۲۲	۳۰۷۷۸۹	۹۷/۶۷	۲۶۴۹۷۰	۲۶۱۹۴۰	۹۸/۸۶	۲۶۹۸۸۷	۲۶۷۸۸۰	۹۹/۲۵
۱۵-۱۹ ساله ..	۴۲۴۴۷۲	۴۱۵۰۰۶	۹۷/۷۷	۳۰۲۷۷۱	۲۹۷۱۳۲	۹۸/۱۴	۲۵۹۳۹۷	۲۵۶۴۴۷	۹۸/۸۶
۲۰-۲۴ ساله ..	۴۵۷۳۷۵	۴۴۴۱۷۴	۹۷/۱۱	۳۹۴۴۶۲	۳۸۲۱۳۵	۹۶/۸۷	۲۸۸۷۹۳	۲۸۲۹۰۴	۹۷/۹۶
۲۵-۲۹ ساله ..	۳۷۱۳۴۰	۳۵۱۶۲۳	۹۴/۶۹	۴۰۵۵۹۲	۳۸۸۷۶۲	۹۵/۸۵	۳۶۹۶۲۷	۳۵۷۶۸۹	۹۶/۷۷
۳۰-۳۴ ساله ..	۲۹۳۰۱۴	۲۶۳۶۸۹	۸۹/۹۹	۳۵۰۸۳۰	۳۲۸۲۴۵	۹۳/۵۶	۳۹۶۱۱۹	۳۸۰۰۷۱	۹۵/۹۴
۳۵-۳۹ ساله ..	۲۵۶۶۶۸	۲۱۲۴۵۴	۸۲/۷۷	۲۹۰۴۸۵	۲۵۷۹۱۶	۸۸/۷۹	۳۵۴۶۱۵	۳۳۱۵۳۵	۹۳/۴۹
۴۰-۴۴ ساله ..	۲۱۲۴۷۵	۱۵۸۴۶۲	۷۴/۵۸	۲۵۳۴۹۹	۲۰۷۱۷۹	۸۱/۷۳	۲۹۲۱۳۹	۲۵۹۰۰۲	۸۸/۶۵
۴۵-۴۹ ساله ..	۱۸۵۹۳۲	۱۲۰۲۴۹	۶۴/۶۷	۲۰۷۵۶۰	۱۵۱۹۸۵	۷۳/۲۲	۲۵۳۰۷۰	۲۰۵۳۴۵	۸۱/۱۴
۵۰-۵۴ ساله ..	۱۴۸۱۰۷	۸۲۵۹۳	۵۵/۷۷	۱۸۴۸۶۵	۱۱۳۲۹۰	۶۱/۲۸	۲۰۴۷۰۶	۱۴۷۲۰۶	۷۱/۹۱
۵۵-۵۹ ساله ..	۱۰۵۳۴۲	۴۹۴۲۲	۴۶/۹۲	۱۴۲۷۹۸	۷۴۷۵۸	۵۲/۳۵	۱۷۷۵۹۸	۱۰۶۸۸۶	۶۰/۱۸
۶۰-۶۴ ساله ..	۸۹۳۳۴	۳۳۴۱۵	۳۷/۴۰	۱۰۱۴۵۲	۴۳۰۷۵	۴۲/۴۶	۱۳۶۵۱۸	۷۰۳۵۰	۵۱/۵۳
۶۵ ساله و بیشتر تر	۲۲۷۹۰۵	۵۲۵۶۷	۲۳/۰۷	۸۲۷۷۷	۲۸۷۵۲	۳۴/۷۳	۲۸۳۰۷۶	۸۹۰۲۶	۳۱/۴۵
نامشخص	۷۰۵۷۹	۱۷۰۷۱	۲۴/۱۹
مرد	۱۶۷۸۰۵۷	۱۴۶۴۱۹۹	۸۷/۳۶	۱۷۰۰۳۳۸	۱۴۸۵۸۵۱	۸۷/۳۹	۱۷۹۰۹۱۸	۱۶۰۰۱۴۲	۸۹/۳۴
۶-۹ ساله	۱۰۵۴۹۷	۹۸۳۱۱	۹۳/۱۹	۱۰۷۳۷۴	۱۰۰۷۴۵	۹۳/۸۳	۱۲۳۶۹۵	۱۱۹۳۴۱	۹۶/۴۸
۱۰-۱۴ ساله ..	۱۶۰۲۵۵	۱۵۸۶۴۲	۹۸/۹۹	۱۳۵۳۹۴	۱۳۳۹۷۷	۹۸/۹۵	۱۳۸۲۷۰	۱۳۷۲۲۱	۹۹/۲۴
۱۵-۱۹ ساله ..	۲۱۸۶۷۱	۲۱۴۹۵۹	۹۸/۳۰	۱۵۵۶۷۹	۱۵۳۳۱۷	۹۸/۴۸	۱۳۵۲۳۰	۱۳۳۷۷۰	۹۸/۹۲
۲۰-۲۴ ساله ..	۲۳۶۹۱۲	۲۳۲۲۰۲	۹۸/۰۱	۲۰۰۶۶۹	۱۹۵۶۱۴	۹۷/۴۸	۱۴۸۸۹۴	۱۴۶۲۸۶	۹۸/۲۴
۲۵-۲۹ ساله ..	۱۸۶۹۶۹	۱۸۰۹۸۳	۹۶/۸۰	۲۰۴۷۰۷	۱۹۷۶۲۰	۹۶/۵۴	۱۸۹۸۱۹	۱۸۴۵۷۳	۹۷/۲۳
۳۰-۳۴ ساله ..	۱۴۸۱۹۴	۱۴۰۴۴۵	۹۴/۷۷	۱۷۵۹۲۵	۱۶۸۰۲۷	۹۵/۵۱	۱۹۹۸۱۱	۱۹۳۱۱۲	۹۶/۶۴
۳۵-۳۹ ساله ..	۱۳۰۸۰۲	۱۱۹۲۰۷	۹۱/۱۴	۱۴۷۱۷۱	۱۳۶۹۰۸	۹۳/۰۳	۱۷۹۱۴۳	۱۷۰۷۹۲	۹۵/۳۳
۴۰-۴۴ ساله ..	۱۰۷۸۹۳	۹۲۶۵۴	۸۵/۸۸	۱۲۸۲۳۶	۱۱۵۱۳۴	۸۹/۷۸	۱۴۸۳۶۴	۱۳۸۲۶۷	۹۳/۱۹
۴۵-۴۹ ساله ..	۹۳۳۲۹	۷۳۶۸۲	۷۸/۹۵	۱۰۴۴۴۶	۸۸۱۸۹	۸۴/۴۴	۱۲۸۷۶۴	۱۱۴۸۸۷	۸۹/۲۲
۵۰-۵۴ ساله ..	۷۳۹۰۹	۵۴۱۹۹	۷۳/۳۳	۹۱۰۸۰	۶۹۱۳۲	۷۵/۹۰	۱۰۳۵۷۴	۸۶۱۷۴	۸۳/۲۰
۵۵-۵۹ ساله ..	۵۱۴۴۷	۳۳۵۰۶	۶۵/۱۳	۷۰۳۵۸	۴۹۲۸۹	۷۰/۰۵	۸۷۳۴۰	۶۵۳۸۵	۷۴/۸۶
۶۰-۶۴ ساله ..	۴۴۴۱۲	۲۴۳۳۸	۵۴/۸۰	۴۸۴۵۳	۲۹۴۲۵	۶۰/۷۳	۶۷۲۴۹	۴۶۳۳۰	۶۸/۸۹
۶۵ ساله و بیشتر تر	۱۱۹۷۶۷	۴۱۰۷۱	۳۴/۲۹	۳۹۸۹۵	۲۰۵۹۹	۵۱/۶۳	۱۴۰۷۶۵	۶۴۰۰۴	۴۵/۴۶
نامشخص	۳۵۱۳۵	۱۳۲۱۶	۳۷/۶۱

۱۷-۲- جمعیت ۶ ساله و بیشتر، تعداد باسوادان و نرخ باسوادی بر حسب جنس و سن (دنباله)
(نفر - درصد)

جنس و گروه سنی	آبان ۱۳۸۵			آبان ۱۳۹۰			آبان ۱۳۹۵		
	جمعیت	باسوادان	نرخ باسوادی	جمعیت	باسوادان	نرخ باسوادی	جمعیت	باسوادان	نرخ باسوادی
زن	۱۶۱۱۶۴۶	۱۳۱۸۹۱۳	۷۵/۶۳	۱۶۷۱۷۰۱	۱۲۸۱۷۸۱	۷۶/۶۸	۱۷۳۵۲۳۰	۱۳۸۶۳۹۹	۷۹/۸۹
۶-۹ ساله	۱۰۰۳۲۰	۹۳۳۵۸	۹۳/۰۶	۱۰۲۱۰۷	۹۵۹۲۰	۹۳/۹۴	۱۱۶۹۰۸	۱۱۲۸۵۹	۹۶/۵۳
۱۰-۱۴ ساله	۱۵۱۶۶۷	۱۴۹۱۴۷	۹۸/۳۴	۱۲۹۵۷۶	۱۲۷۹۶۳	۹۸/۷۶	۱۳۱۶۱۷	۱۳۰۶۵۹	۹۹/۲۷
۱۵-۱۹ ساله ...	۲۰۵۸۰۱	۲۰۰۰۴۷	۹۷/۲۰	۱۴۷۰۹۲	۱۴۳۸۱۵	۹۷/۷۷	۱۲۴۱۶۷	۱۲۲۶۷۷	۹۸/۸۰
۲۰-۲۴ ساله	۲۲۰۴۶۳	۲۱۱۹۷۲	۹۶/۱۵	۱۹۳۷۹۳	۱۸۶۵۲۱	۹۶/۲۵	۱۳۹۸۹۹	۱۳۶۶۱۸	۹۷/۶۵
۲۵-۲۹ ساله	۱۸۴۳۷۱	۱۷۰۶۴۰	۹۲/۵۵	۲۰۰۸۸۵	۱۹۱۱۴۲	۹۵/۱۵	۱۷۹۸۰۸	۱۷۳۱۱۶	۹۶/۲۷
۳۰-۳۴ ساله ...	۱۴۴۸۲۰	۱۲۳۲۴۴	۸۵/۱۰	۱۷۴۹۰۵	۱۶۰۲۱۸	۹۱/۶۰	۱۹۶۳۰۸	۱۸۶۹۵۹	۹۵/۲۳
۳۵-۳۹ ساله	۱۲۵۸۸۶	۹۳۳۴۷	۷۴/۰۷	۱۴۳۳۱۴	۱۲۱۰۰۸	۸۴/۴۴	۱۷۵۴۷۲	۱۶۰۷۴۳	۹۱/۶۰
۴۰-۴۴ ساله	۱۰۴۵۸۲	۶۵۸۰۸	۶۲/۹۲	۱۲۵۲۶۳	۹۲۰۴۵	۷۳/۴۸	۱۴۳۷۷۵	۱۲۰۷۳۵	۸۳/۹۷
۴۵-۴۹ ساله	۹۲۶۰۳	۴۶۵۶۷	۵۰/۲۹	۱۰۳۱۱۴	۶۳۷۹۶	۶۱/۸۷	۱۲۴۳۰۶	۹۰۴۵۸	۷۲/۷۷
۵۰-۵۴ ساله	۷۴۱۹۸	۲۸۳۹۴	۳۸/۲۷	۹۳۷۸۵	۴۴۱۵۸	۴۷/۰۸	۱۰۱۱۳۲	۶۱۰۳۲	۶۰/۳۴
۵۵-۵۹ ساله ...	۵۳۸۹۵	۱۵۹۱۶	۲۹/۵۳	۷۲۴۴۰	۲۵۴۶۹	۳۵/۱۶	۹۰۲۵۸	۴۱۵۰۱	۴۵/۹۸
۶۰-۶۴ ساله	۴۴۹۲۲	۹۰۷۷	۲۰/۲۱	۵۲۹۹۹	۱۳۶۵۰	۲۵/۷۶	۶۹۲۶۹	۲۴۰۲۰	۳۴/۶۷
۶۵ ساله و بیشتر تر	۱۰۸۱۳۸	۱۱۴۹۶	۱۰/۶۳	۴۲۸۸۲	۸۱۵۳	۱۹/۰۱	۱۴۲۳۱۱	۲۵۰۲۲	۱۷/۵۸
نامشخص	۳۵۴۴۴	۳۸۵۵	۱۰/۸۸

مأخذ - مرکز آمار ایران (ر.پ).

۱۷-۳- جمعیت ۶ ساله و بیش تر، تعداد باسوادان و نرخ باسوادی در نقاط شهری و روستایی
برحسب جنس و شهرستان: آبان ۱۳۹۵
(نفر - درصد)

کل									شهرستان
نرخ باسوادی			باسوادان			جمعیت ۶ ساله و بیشتر			
زن	مرد	مردوزن	زن	مرد	مرد و زن	زن	مرد	مرد و زن	
۷۹/۱۹	۱۹/۳۴	۱۴/۶۹	۱۳۸۶۳۹۹	۱۶۰۰۱۴۲	۲۹۸۶۵۴۱	۱۷۳۵۲۳۰	۱۷۹۰۹۱۸	۲۵۲۶۱۴۸	کل استان
۷۹/۶۷	۹۰/۳۲	۸۵/۰۶	۳۸۹۵۷	۴۵۲۹۷	۸۴۲۵۴	۴۸۸۹۵	۵۰۱۵۰	۹۹۰۴۵	آذرشهر.....
۸۸/۱۱	۹۴/۱۶	۹۱/۱۹	۶۱۳۴۶	۶۷۷۴۲	۱۲۹۰۸۹	۶۹۶۱۸	۷۱۹۴۱	۱۴۱۵۵۹	اسکو.....
۷۲/۱۴	۸۶/۱۴	۷۹/۱۵	۴۲۹۸۲	۵۱۳۸۴	۹۴۳۶۶	۵۹۵۸۰	۵۹۶۵۱	۱۱۹۲۳۱	اهر ^(۱)
۷۲/۲۳	۸۴/۷۵	۷۸/۷۱	۲۹۰۰۵	۳۶۴۷۶	۶۵۴۸۱	۴۰۱۵۴	۴۳۰۳۵	۸۳۱۸۹	بستان آباد..
۷۶/۰۱	۸۶/۲۱	۸۱/۱۸	۴۵۱۲۵	۵۲۵۰۰	۹۷۶۲۵	۵۹۳۶۶	۶۰۸۹۱	۱۲۰۲۵۷	بناب.....
۸۴/۴۱	۹۱/۹۹	۸۸/۲۴	۶۷۳۹۰۷	۷۴۹۰۶۲	۱۴۲۲۹۶۹	۷۹۸۳۳۶	۸۱۴۲۶۲	۱۶۱۲۵۹۸	تبریز.....
۸۰/۱۸۸	۹۱/۷۳	۸۶/۴۸	۲۱۶۹۰	۲۶۲۴۰	۴۷۹۳۰	۲۶۸۱۷	۲۸۶۰۵	۵۵۴۲۲	جلفا.....
۶۶/۹۴	۸۱/۶۲	۷۴/۴۹	۸۸۵۷	۱۱۴۱۴	۲۰۲۷۱	۱۳۲۳۰	۱۳۹۸۳	۲۷۲۱۳	چاراویماق.
۵۹/۷۸	۷۸/۱۱	۶۹/۰۶	۸۷۶۶	۱۱۷۴۱	۲۰۵۰۷	۱۴۶۶۲	۱۵۰۳۱	۲۹۶۹۳	خداآفرین.
۷۵/۱۵	۸۶/۶۶	۸۱/۰۷	۴۰۹۳۸	۵۰۰۲۳	۹۰۹۶۱	۵۴۴۷۱	۵۷۷۲۰	۱۱۲۱۹۱	سراب.....
۷۷/۵۳	۸۸/۳۹	۸۲/۹۸	۴۷۴۸۰	۵۴۴۳۵	۱۰۱۹۱۵	۶۱۲۳۵	۶۱۵۸۲	۱۲۲۸۱۷	شبستر.....
۷۵/۲۳	۸۸/۵۳	۸۲/۴۲	۲۲۰۰۸	۳۰۵۱۵	۵۲۵۲۳	۲۹۲۵۳	۳۴۴۶۷	۶۳۷۲۰	عجب شیر..
۶۲/۵۴	۸۰/۰۷	۷۱/۴۵	۱۲۷۶۲	۱۶۸۸۰	۲۹۶۴۲	۲۰۴۰۳	۲۱۰۷۹	۴۱۴۸۲	کلبر.....
۷۹/۶۲	۸۸/۷۰	۸۴/۲۴	۹۲۵۶۰	۱۰۶۷۸۱	۱۹۹۳۴۱	۱۱۶۲۴۵	۱۲۰۳۷۳	۲۳۶۶۱۸	مراغه.....
۷۷/۵۸	۸۸/۱۸	۸۲/۹۶	۸۴۰۵۸	۹۸۶۱۹	۱۸۲۶۷۷	۱۰۸۳۴۵	۱۱۱۸۳۰	۲۲۰۱۷۵	مرند.....
۷۴/۸۴	۸۶/۴۶	۸۰/۸۵	۳۵۸۰۹	۴۴۲۷۳	۸۰۰۸۲	۴۷۸۴۶	۵۱۲۰۳	۹۹۰۴۹	ملکان.....
۷۶/۱۷	۸۵/۴۰	۸۰/۹۳	۶۰۹۵۵	۷۲۸۱۰	۱۳۳۷۶۵	۸۰۰۲۴	۸۵۲۵۲	۱۶۵۲۷۶	میانه.....
۶۷/۱۸	۸۲/۶۹	۷۵/۱۱	۱۵۳۴۲	۱۹۷۴۷	۳۵۰۸۹	۲۲۸۳۶	۲۳۸۷۹	۴۶۷۱۵	ورزقان.....
۶۹/۱۶	۸۴/۳۷	۷۶/۷۷	۲۰۹۴۶	۲۵۵۵۲	۴۶۴۹۸	۳۰۲۸۳	۳۰۲۸۴	۶۰۵۶۷	هریس.....
۶۸/۵۲	۷۹/۴۴	۷۴/۱۷	۱۶۸۰۹	۲۰۹۵۶	۳۷۷۶۵	۲۴۵۳۱	۲۶۳۷۹	۵۰۹۱۰	هشتگرد.....
۶۷/۱۶	۸۲/۶۴	۷۴/۹۹	۶۰۶۴	۷۶۳۵	۱۳۶۹۹	۹۰۲۹	۹۲۳۹	۱۸۲۶۸	هوراند ^(۱) ...

۱۷-۳- جمعیت ۶ ساله و بیش تر، تعداد باسوادان و نرخ باسوادی در نقاط شهری و روستایی برحسب جنس و شهرستان: آبان ۱۳۹۵ (دنباله)

نقاط شهری									شهرستان
نرخ باسوادی			باسوادان			جمعیت ۶ ساله و بیش تر			
زن	مرد	مرد و زن	زن	مرد	مرد و زن	زن	مرد	مرد و زن	
۸۴/۰۴	۹۲/۱۳	۸۸/۱۲	۱۰۶۰۳۹۹	۱۱۸۳۹۱۵	۲۲۴۴۳۱۴	۱۲۶۱۷۵۴	۱۲۸۴۹۲۳	۲۵۴۶۶۷۷	کل استان
۸۱/۴۷	۹۱/۸۶	۸۶/۷۳	۲۶۸۱۴	۳۰۹۸۰	۵۷۷۹۴	۳۲۹۱۱	۳۳۷۲۲	۶۶۶۳۳	آذرشهر
۹۲/۲۰	۹۶/۶۴	۹۴/۴۵	۴۷۸۴۱	۵۱۵۸۲	۹۹۴۲۳	۵۱۸۸۷	۵۳۳۷۲	۱۰۵۲۵۹	اسکو
۷۶/۲۰	۸۹/۰۰	۸۲/۵۸	۳۴۳۵۴	۳۹۸۶۲	۷۴۲۱۶	۴۵۰۸۴	۴۴۷۸۹	۸۹۸۷۳	اهر ^(۱)
۷۹/۵۲	۸۹/۷۹	۸۴/۸۳	۸۳۵۲	۱۰۰۹۴	۱۸۴۴۶	۱۰۵۰۲	۱۱۲۴۱	۲۱۷۴۳	بستان آباد
۸۰/۱۴	۸۹/۴۶	۸۴/۸۱	۳۰۵۰۰	۳۴۱۹۱	۶۴۶۹۱	۳۸۰۵۵	۳۸۲۱۹	۷۶۲۷۴	بناب
۸۵/۰۵	۹۲/۵۲	۸۸/۸۲	۶۲۴۹۵۲	۶۹۰۲۹۱	۱۳۱۵۲۴۳	۷۳۴۷۲۵	۷۴۶۰۲۷	۱۴۸۰۷۵۲	تبریز
۸۵/۷۸	۹۴/۵۸	۹۰/۳۶	۱۶۵۴۳	۱۹۸۰۷	۳۶۳۵۰	۱۹۲۸۵	۲۰۹۴۰	۴۰۲۲۵	جلفا
۸۴/۴۱	۹۱/۹۶	۸۸/۱۶	۲۲۶۴	۲۴۳۸	۴۷۰۲	۲۶۸۲	۲۶۵۱	۵۳۳۳	چاراویماق
۸۲/۹۹	۹۴/۱۸	۸۹/۱۳	۶۸۲	۷۷۸	۱۴۶۰	۸۱۲	۸۲۶	۱۶۳۸	خداآفرین
۸۲/۲۰	۹۲/۰۵	۸۷/۲۲	۲۱۴۶۸	۲۴۹۸۹	۴۶۴۵۷	۲۶۱۱۴	۲۷۱۴۵	۵۳۲۵۹	سراب
۸۲/۹۱	۹۱/۸۴	۸۷/۳۹	۲۶۶۱۷	۲۹۶۴۱	۵۶۲۵۸	۳۲۱۰۱	۳۲۲۷۲	۶۴۳۷۳	شبهستر
۸۲/۹۸	۹۲/۴۴	۸۷/۷۲	۱۲۷۶۰	۱۴۲۷۴	۲۷۰۲۴	۱۵۳۷۶	۱۵۴۴۱	۳۰۸۱۷	عجب شیر
۷۸/۹۵	۸۹/۴۲	۸۴/۲۹	۴۱۷۲	۴۹۲۰	۹۰۹۲	۵۲۸۴	۵۵۰۲	۱۰۷۸۶	کلیبر
۸۳/۴۷	۹۱/۳۸	۸۷/۴۲	۶۷۰۶۳	۷۳۳۰۰	۱۴۰۳۶۳	۸۰۳۳۶	۸۰۲۱۴	۱۶۰۵۵۰	مراغه
۸۲/۰۶	۹۱/۱۶	۸۶/۶۷	۵۶۸۱۴	۶۴۹۷۵	۱۲۱۷۸۹	۶۹۲۳۲	۷۱۲۷۴	۱۴۰۵۰۶	مرند
۸۰/۲۳	۹۱/۲۸	۸۵/۸۷	۱۳۴۵۱	۱۵۹۶۳	۲۹۴۱۴	۱۶۷۶۵	۱۷۴۸۷	۳۴۲۵۲	ملکان
۸۳/۶۲	۹۰/۷۷	۸۷/۲۸	۴۲۴۱۶	۴۸۳۳۴	۹۰۷۵۰	۵۰۷۲۴	۵۳۲۴۵	۱۰۳۹۶۹	میانه
۸۱/۷۱	۹۲/۱۱	۸۷/۰۹	۳۰۲۲	۳۶۵۵	۶۶۷۷	۳۶۹۸	۳۹۶۸	۷۶۶۶	ورزقان
۷۴/۵۷	۸۸/۰۲	۸۱/۲۶	۱۰۹۹۹	۱۲۸۵۱	۲۳۸۵۰	۱۴۷۴۸	۱۴۵۹۹	۲۹۳۴۷	هریس
۸۲/۴۷	۹۱/۹۸	۸۷/۳۴	۷۷۸۲	۹۰۹۵	۱۶۸۷۷	۹۴۳۶	۹۸۸۷	۱۹۳۲۳	هشتگرد
۷۶/۷۷	۹۰/۱۵	۸۳/۶۳	۱۵۳۳	۱۸۹۵	۳۴۲۸	۱۹۹۷	۲۱۰۲	۴۰۹۹	هوراند ^(۱)

۱۷-۳- جمعیت ۶ ساله و بیش تر، تعداد باسوادان و نرخ باسوادی در نقاط شهری و روستایی
برحسب جنس و شهرستان: آبان ۱۳۹۵ (دنباله) (نفر- درصد)

نقاط روستایی									شهرستان
نرخ باسوادی			باسوادان			جمعیت ۶ ساله بیش تر			
زن	مرد	مرد و زن	زن	مرد	مرد و زن	زن	مرد	مرد و زن	
۶۸/۸۵	۸۲/۲۵	۷۵/۷۷	۳۲۵۹۹۹	۴۱۶۲۲۴	۷۴۲۲۲۳	۴۷۳۴۷۳	۵۰۵۹۹۰	۹۷۹۴۶۳	کل استان..
۷۵/۹۷	۸۷/۱۴	۸۱/۶۴	۱۲۱۴۳	۱۴۳۱۷	۲۶۴۶۰	۱۵۹۸۲	۱۶۴۲۸	۳۲۴۱۰	آذرشهر.....
۷۶/۱۶	۸۷/۰۳	۸۱/۷۲	۱۳۵۰۵	۱۶۱۶۱	۲۹۶۶۶	۱۷۷۳۱	۱۸۵۶۹	۳۶۳۰۰	اسکو.....
۵۹/۵۲	۷۷/۵۳	۶۸/۶۴	۸۶۲۸	۱۱۵۲۲	۲۰۱۵۰	۱۴۴۹۶	۱۴۸۶۲	۲۹۳۵۸	اهر ^(۱)
۶۹/۶۵	۸۲/۹۷	۷۶/۵۴	۲۰۶۵۲	۲۶۳۸۲	۴۷۰۳۴	۲۹۶۵۱	۳۱۷۹۴	۶۱۴۴۵	بستان آباد..
۶۸/۶۲	۸۰/۷۵	۷۴/۸۷	۱۴۶۲۵	۱۸۳۰۹	۳۲۹۳۴	۲۱۳۱۱	۲۲۶۷۲	۴۳۹۸۳	بناب.....
۷۶/۹۵	۸۶/۱۳	۸۱/۷۰	۴۸۹۵۵	۵۸۷۷۱	۱۰۷۷۲۶	۶۳۶۱۱	۶۸۲۳۴	۱۳۱۸۴۵	تبریز.....
۶۸/۳۳	۸۳/۹۲	۷۶/۱۹	۵۱۴۷	۶۴۳۳	۱۱۵۸۰	۷۵۳۲	۷۶۶۵	۱۵۱۹۷	جلفا.....
۶۲/۵۰	۷۹/۲۰	۷۱/۱۵	۶۵۹۳	۸۹۷۶	۱۵۵۶۹	۱۰۵۴۸	۱۱۳۳۲	۲۱۸۸۰	چاراویماق
۵۸/۳۶	۷۷/۱۷	۶۷/۸۹	۸۰۸۴	۱۰۹۶۳	۱۹۰۴۷	۱۳۸۵۰	۱۴۲۰۵	۲۸۰۵۵	خداآفرین..
۶۸/۶۶	۸۱/۸۸	۷۵/۵۱	۱۹۴۷۰	۲۵۰۳۴	۴۴۵۰۴	۲۸۳۵۷	۳۰۵۷۴	۵۸۹۳۱	سراب.....
۷۱/۶۱	۸۴/۵۹	۷۸/۱۲	۲۰۸۶۳	۲۴۷۹۴	۴۵۶۵۷	۲۹۱۳۴	۲۹۳۱۰	۵۸۴۴۴	شبستر.....
۶۶/۶۴	۸۵/۳۶	۷۷/۴۶	۹۲۴۸	۱۶۲۴۱	۲۵۴۸۹	۱۳۸۷۷	۱۹۰۲۶	۳۲۹۰۳	عجبشیر..
۵۶/۸۱	۷۶/۷۷	۶۶/۹۴	۸۵۹۰	۱۱۹۶۰	۲۰۵۵۰	۱۵۱۱۹	۱۵۵۷۷	۳۰۶۹۶	کلیبر.....
۷۱/۰۰	۸۳/۳۷	۷۷/۵۳	۲۵۴۹۷	۳۳۴۸۰	۵۸۹۷۷	۳۵۹۰۹	۴۰۱۵۸	۷۶۰۶۷	مراغه.....
۶۹/۶۵	۸۲/۹۵	۷۶/۴۲	۲۷۲۴۴	۳۳۶۴۳	۶۰۸۸۷	۳۹۱۱۳	۴۰۵۵۵	۷۹۶۶۸	مرند.....
۷۱/۹۳	۸۳/۹۶	۷۸/۱۹	۲۲۳۵۸	۲۸۳۱۰	۵۰۶۶۸	۳۱۰۸۱	۳۳۷۱۶	۶۴۷۹۷	ملکان.....
۶۳/۲۷	۷۶/۷۴	۷۰/۱۶	۱۸۵۳۹	۲۴۴۷۵	۴۳۰۱۴	۲۹۳۰۰	۳۲۰۰۶	۶۱۳۰۶	میانه.....
۶۴/۳۷	۸۰/۸۱	۷۲/۷۵	۱۲۳۲۰	۱۶۰۹۲	۲۸۴۱۲	۱۹۱۳۸	۱۹۹۱۱	۳۹۰۴۹	ورزقان.....
۶۴/۰۲	۸۰/۹۷	۷۲/۵۴	۹۹۴۷	۱۲۷۰۱	۲۲۶۴۸	۱۵۵۳۵	۱۵۶۸۵	۳۱۲۲۰	هریس.....
۵۹/۸۰	۷۱/۹۱	۶۶/۱۲	۹۰۲۷	۱۱۸۶۱	۲۰۸۸۸	۱۵۰۹۵	۱۶۴۹۲	۳۱۵۸۷	هشترود.....
۶۴/۴۳	۸۰/۴۳	۷۲/۴۹	۴۵۳۱	۵۷۴۰	۱۰۲۷۱	۷۰۳۲	۷۱۳۷	۱۴۱۶۹	هوراند ^(۱) ..

(۱) اطلاعات مربوط به شهرستان های اهر و هوراند بدون احتساب روستاهای کمتر از ۵ خانوار ذکر شده است.

مأخذ - مرکز آمار ایران. دفتر جمعیت، نیروی کار و سرشماری.

۴-۱۷- خانوارهای معمولی استان برحسب جنس سرپرست خانوار و تعداد افراد، تعداد افراد باسواد و بی‌سواد: آبان ۱۳۹۵

باسواد					جمع	جنس سرپرست خانوار و تعداد افراد درخانوار
ندارد	۱ نفر	۲ نفر	۳ نفر	۴ نفر و بیشتر		
۱۲۰۹۷۸	۱۳۷۰۷۱	۳۹۳۱۹۳	۳۲۱۱۹۰	۲۴۸۲۸۹	۱۲۲۰۹۷۱	مرد وزن
۵۹۷۲۰	۳۹۲۸۶	×	×	×	۹۹۲۲۸	۱ نفر.....
۵۳۹۲۸	۵۳۵۴۸	۱۵۰۷۳۸	×	×	۲۵۸۲۲۷	۲ نفر.....
۵۲۴۲	۳۶۳۰۲	۱۷۷۲۵۷	۱۶۱۲۸۲	×	۳۸۰۰۹۲	۳ نفر.....
۱۵۸۶	۶۷۲۲	۵۸۳۳۱	۱۳۳۷۳۴	۱۵۴۹۱۳	۳۵۵۲۹۲	۴ نفر.....
۳۵۳	۱۰۱۶	۶۰۴۵	۲۳۳۷۵	۶۹۴۴۲	۱۰۰۳۳۱	۵ نفر.....
۱۰۵	۱۵۶	۷۲۲	۲۴۵۷	۱۷۷۱۷	۲۱۱۵۷	۶ نفر.....
۲۸	۳۳	۸۴	۲۹۵	۴۴۸۷	۴۹۲۷	۷ نفر.....
۷	۵	۱۱	۳۸	۱۲۰۳	۱۲۶۴	۸ نفر.....
۵	۲	۰	۶	۳۴۴	۳۵۷	۹ نفر.....
۴	۱	۵	۳	۱۸۳	۱۹۶	۱۰ نفر و بیشتر.....
۶۷۴۳۱	۹۷۱۴۵	۳۶۵۹۲۷	۳۰۷۱۴۳	۲۴۳۲۰۷	۱۰۸۱۰۱۶	مرد
۹۴۷۰	۱۸۶۳۸	×	×	×	۲۸۲۴۶	۱ نفر.....
۵۱۱۰۵	۳۶۰۷۵	۱۳۳۷۱۸	×	×	۲۲۰۹۱۰	۲ نفر.....
۴۸۷۰	۳۴۷۴۷	۱۶۸۱۶۳	۱۵۱۳۸۰	×	۳۵۹۱۶۹	۳ نفر.....
۱۵۱۷	۶۵۱۶	۵۷۳۴۴	۱۳۰۰۸۴	۱۵۲۳۶۵	۳۴۷۸۳۰	۴ نفر.....
۳۳۲	۹۸۳	۵۹۰۸	۲۲۹۳۵	۶۷۷۵۳	۹۷۹۱۱	۵ نفر.....
۹۶	۱۴۶	۷۰۲	۲۴۱۱	۱۷۱۵۸	۲۰۵۱۳	۶ نفر.....
۲۶	۳۲	۷۷	۲۹۰	۴۲۹۳	۴۷۱۸	۷ نفر.....
۷	۵	۱۱	۳۵	۱۱۴۰	۱۱۹۸	۸ نفر.....
۴	۲	۰	۶	۳۲۴	۳۳۶	۹ نفر.....
۴	۱	۴	۲	۱۷۴	۱۸۵	۱۰ نفر و بیشتر.....
۵۳۵۴۷	۳۹۹۲۶	۲۷۲۶۶	۱۴۰۴۷	۵۰۸۲	۱۳۹۹۵۵	زن
۵۰۲۵۰	۲۰۶۴۸	×	×	×	۷۰۹۸۲	۱ نفر.....
۲۸۲۳	۱۷۴۷۳	۱۷۰۲۰	×	×	۳۷۳۱۷	۲ نفر.....
۳۷۲	۱۵۵۵	۹۰۹۴	۹۹۰۲	×	۲۰۹۲۳	۳ نفر.....
۶۹	۲۰۶	۹۸۷	۳۶۵۰	۲۵۴۸	۷۴۶۲	۴ نفر.....
۲۱	۳۳	۱۳۷	۴۴۰	۱۶۸۹	۲۳۲۰	۵ نفر.....
۹	۱۰	۲۰	۴۶	۵۵۹	۶۴۴	۶ نفر.....
۲	۱	۷	۵	۱۹۴	۲۰۹	۷ نفر.....
۰	۰	۰	۳	۶۳	۶۶	۸ نفر.....
۱	۰	۰	۰	۲۰	۲۱	۹ نفر.....
۰	۰	۱	۱	۹	۱۱	۱۰ نفر و بیشتر.....

۴-۱۷- خانوارهای معمولی استان برحسب جنس سرپرست خانوار و تعداد افراد، تعداد افراد

باسواد و بی سواد: آبان ۱۳۹۵ (دنباله)

اظهار نشده	بی سواد					جنس سرپرست خانوار و تعداد افراد در خانوار
	۴ نفر و بیشتر	۳ نفر	۲ نفر	۱ نفر	ندارد	
۲۵۰	۲۰۶۳	۹۷۸۴	۱۳۱۳۶۶	۲۳۴۳۶۴	۸۴۳۱۴۴	مرد و زن
۲۲۲	×	×	×	۵۹۷۲۰	۳۹۲۸۶ ۱ نفر
۱۳	×	×	۵۳۶۹۴	۵۱۵۷۴	۱۵۲۹۴۶ ۲ نفر
۹	×	۳۶۱۹	۳۲۸۹۴	۴۶۵۳۰	۲۹۷۰۴۰ ۳ نفر
۶	۷۰۱	۲۸۲۳	۲۴۹۷۱	۴۴۶۳۳	۲۸۲۱۵۸ ۴ نفر
۰	۶۲۰	۱۸۲۱	۱۲۸۳۷	۲۳۱۲۱	۶۱۸۳۲ ۵ نفر
۰	۴۱۱	۹۶۲	۴۸۱۱	۶۷۰۴	۸۲۶۹ ۶ نفر
۰	۱۸۹	۳۷۳	۱۵۱۰	۱۵۷۷	۱۲۷۸ ۷ نفر
۰	۶۶	۱۲۸	۴۴۵	۳۶۹	۲۵۶ ۸ نفر
۰	۴۱	۳۵	۱۳۷	۸۷	۵۷ ۹ نفر
۰	۳۵	۲۳	۶۷	۴۹	۲۲ ۱۰ نفر و بیشتر
۱۶۳	۱۹۱۹	۹۲۱۹	۱۲۶۵۳۵	۱۵۴۶۱۵	۷۸۸۵۶۵	مرد
۱۳۸	×	×	×	۹۴۷۰	۱۸۶۳۸ ۱ نفر
۱۲	×	×	۵۱۰۱۴	۳۵۴۸۸	۱۳۴۳۹۶ ۲ نفر
۹	×	۳۲۹۱	۳۱۷۲۶	۳۸۴۲۸	۲۸۵۷۱۵ ۳ نفر
۴	۶۴۲	۲۶۸۲	۲۴۳۹۲	۴۱۱۰۷	۲۷۹۰۰۳ ۴ نفر
۰	۵۸۴	۱۷۵۸	۱۲۵۶۸	۲۱۸۹۷	۶۱۱۰۴ ۵ نفر
۰	۳۷۹	۹۴۳	۴۷۲۹	۶۳۱۱	۸۱۵۱ ۶ نفر
۰	۱۷۹	۳۶۶	۱۴۷۵	۱۴۵۹	۱۲۳۹ ۷ نفر
۰	۶۴	۱۲۳	۴۳۳	۳۳۳	۲۴۵ ۸ نفر
۰	۳۸	۳۴	۱۳۱	۸۱	۵۲ ۹ نفر
۰	۳۳	۲۲	۶۷	۴۱	۲۲ ۱۰ نفر و بیشتر
۸۷	۱۴۴	۵۶۵	۴۸۳۱	۷۹۷۴۹	۵۴۵۷۹	زن
۸۴	×	×	×	۵۰۲۵۰	۲۰۶۴۸ ۱ نفر
۱	×	×	۲۶۸۰	۱۶۰۸۶	۱۸۵۵۰ ۲ نفر
۰	×	۳۲۸	۱۱۶۸	۸۱۰۲	۱۱۳۲۵ ۳ نفر
۲	۵۹	۱۴۱	۵۷۹	۳۵۲۶	۳۱۵۵ ۴ نفر
۰	۳۶	۶۳	۲۶۹	۱۲۲۴	۷۲۸ ۵ نفر
۰	۳۲	۱۹	۸۲	۳۹۳	۱۱۸ ۶ نفر
۰	۱۰	۷	۳۵	۱۱۸	۳۹ ۷ نفر
۰	۲	۵	۱۲	۳۶	۱۱ ۸ نفر
۰	۳	۱	۶	۶	۵ ۹ نفر
۰	۲	۱	۰	۸	۰ ۱۰ نفر و بیشتر

مأخذ - مرکز آمار ایران، دفتر جمعیت، نیروی کار و سرشماری

۵-۱۷- دانش‌آموزان و کارکنان آموزشی دوره‌های تحصیلی

کارکنان آموزشی ^(۲)		دانش‌آموزان ^(۱)			سال و دوره تحصیلی
مدیریت و کیفیت بخشی	معلم	دختر	پسر	جمع	
...	...	۳۴۳۶۳۸	۳۸۱۹۴۷	۷۲۵۵۸۵۱۳۸۵-۱۳۸۶
...	...	۳۱۴۱۳۴	۳۴۸۷۸۸	۶۶۲۹۲۲۱۳۹۰-۱۳۹۱
...	...	۳۳۱۸۸۱	۳۶۵۵۰۸	۶۹۷۳۸۹۱۳۹۵-۱۳۹۶
...	...	۳۴۰۸۱۳	۳۷۴۲۴۰	۷۱۵۰۵۳۱۳۹۶-۱۳۹۷
۹۶۹۴	۲۷۹۳۵	۳۵۹۳۷۹	۳۹۶۲۶۸	۷۵۵۶۴۷۱۳۹۷-۱۳۹۸
۹۴۹۵	۲۸۱۲۱	۳۶۷۳۴۲	۴۰۰۴۱۳	۷۶۷۷۵۵۱۳۹۸-۱۳۹۹
۹۴۵۹	۲۷۱۷۷	۳۸۰۲۲۰	۴۱۳۹۰۴	۷۹۴۱۲۴۱۳۹۹-۱۴۰۰
۹۶۵۹	۲۵۹۰۷	۳۷۵۷۶۲	۴۰۸۲۷۹	۷۸۴۰۴۱۱۴۰۰-۱۴۰۱
۱۹۶	۶۸۱	۱۴۸۹	۲۵۱۱	۴۰۰۰آموزش استثنایی
.	.	۲۱۹۷۰	۲۲۴۹۵	۴۴۴۶۵پیش‌دبستانی ^(۳)
۴۱۴۷	۱۲۵۳۸	۱۹۵۲۳۷	۲۰۸۶۱۲	۴۰۳۸۴۹ابتدایی
۲۵۷۲	۶۱۱۶	۸۶۲۲۵	۹۳۰۰۵	۱۷۹۲۳۰دوره اول متوسطه
۲۷۴۴	۶۵۷۲	۶۶۳۸۳	۷۲۷۷۲	۱۳۹۱۵۵دوره دوم متوسطه
.	.	۳۱۴	۸۸۰	۱۱۹۴بزرگسال (دوره اول متوسطه) ^(۴)
.	.	۴۱۴۴	۸۰۰۴	۱۲۱۴۸بزرگسال (دوره دوم متوسطه) ^(۴)

(۱) دانش‌آموزان آموزشگاه‌های دولتی و غیردولتی را نیز شامل می‌شود.

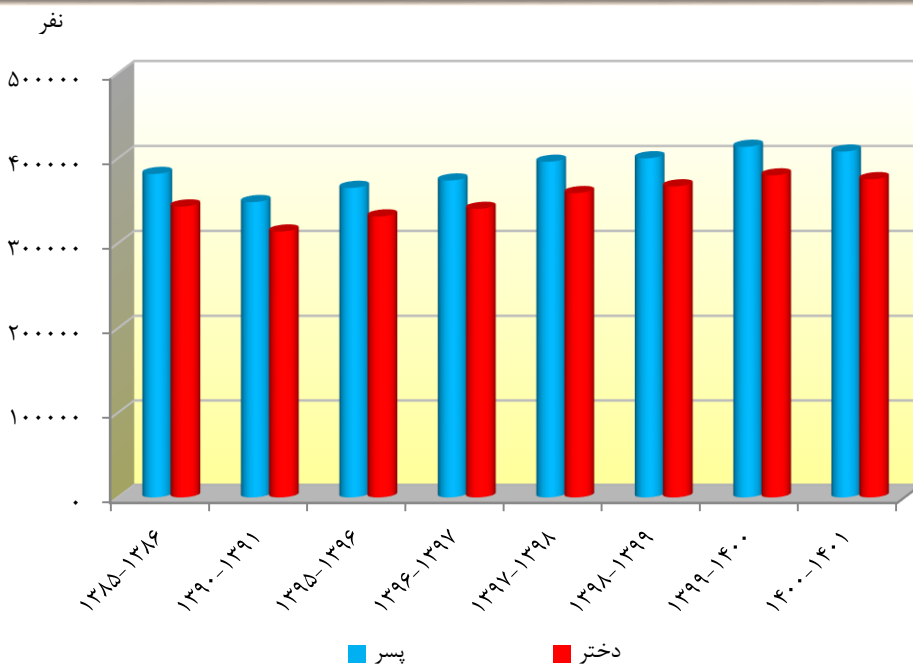
(۲) از سال ۱۳۹۴ بر اساس طرح طبقه‌بندی مشاغل کارکنان آموزشی شامل گروه معلم، گروه مدیریت و گروه کیفیت‌بخشی است.

(۳) با توجه به واگذاری دوره پیش‌دبستانی از سال تحصیلی ۱۳۹۰-۱۳۹۱ به بخش خصوصی آمار کارکنان آموزشی در این دوره در دسترس نمی‌باشد.

(۴) برای مدارس بزرگسال کلاس ثبت نمی‌شود بلکه به صورت «کلاس درس» اداره می‌شوند.

مأخذ- اداره کل آموزش و پرورش استان آذربایجان شرقی

۱۷-۲- تعداد دانش آموزان به تفکیک جنس طی سالهای تحصیلی ۱۳۸۵-۱۴۰۱



مبنا: جدول ۱۷-۵

۱۷-۶- دانش‌آموزان و کارکنان آموزشی اداره کل آموزش و پرورش

کارکنان آموزشی ^(۱)		دانش‌آموزان			سال تحصیلی و شهرستان
مدیریت و کیفیت بخشی	معلم	دختر	پسر	جمع	
...	...	۳۴۳۶۳۸	۳۸۱۹۴۷	۷۲۵۵۸۵ ۱۳۸۵-۱۳۸۶
...	...	۳۱۴۱۳۴	۳۴۸۷۸۸	۶۶۲۹۲۲ ۱۳۹۰-۱۳۹۱
...	...	۳۳۱۸۸۱	۳۶۵۵۰۸	۶۹۷۳۸۹ ۱۳۹۵-۱۳۹۶
...	...	۳۴۰۸۱۳	۳۷۴۲۴۰	۷۱۵۰۵۳ ۱۳۹۶-۱۳۹۷
۹۶۹۴	۲۷۹۳۵	۳۵۹۳۷۹	۳۹۶۲۶۸	۷۵۵۶۴۷ ۱۳۹۷-۱۳۹۸
۹۴۹۵	۲۸۱۲۱	۳۶۷۳۴۲	۴۰۰۴۱۳	۷۶۷۷۵۵ ۱۳۹۸-۱۳۹۹
۹۶۹۵	۲۷۲۵۶	۳۸۰۲۲۰	۴۱۳۹۰۴	۷۹۴۱۲۴ ۱۴۰۰-۱۳۹۹
۹۶۵۹	۲۵۹۰۷	۳۷۵۷۶۲	۴۰۸۲۷۹	۷۸۴۰۴۱ ۱۴۰۰-۱۴۰۱
۲۷۲	۸۲۷	۱۰۶۶۸	۱۱۴۴۰	۲۲۱۰۸ آذرشهر
۴۱۸	۹۹۹	۱۶۲۱۸	۱۷۰۴۶	۳۳۲۶۴ اسکو
۳۹۲	۱۱۳۵	۱۳۸۹۶	۱۵۴۳۲	۲۹۳۲۸ اهر
۳۲۶	۹۸۶	۹۹۱۸	۱۱۲۱۶	۲۱۱۳۴ استان‌آباد
۴۱۶	۱۰۹۳	۱۴۵۶۲	۱۵۸۲۴	۳۰۳۸۶ بناب
۳۷۶۹	۷۸۸۴	۱۶۶۰۸۶	۱۷۹۰۹۳	۳۴۵۱۷۹ تبریز
۱۷۴	۵۱۴	۶۰۱۵	۶۱۶۸	۱۲۱۸۳ جلفا
۹۸	۴۲۶	۳۱۱۵	۳۷۲۰	۶۸۳۵ چاروایماق
۶۷	۲۲۵	۱۲۹۱	۱۵۳۷	۲۸۲۸ خدا آفرین
۳۱۲	۱۱۹۸	۱۲۵۹۴	۱۳۴۳۷	۲۶۰۳۱ سراب
۳۳۵	۱۱۵۱	۱۲۱۲۷	۱۲۶۶۰	۲۴۷۸۷ شبستر
۲۱۱	۵۳۷	۶۶۱۴	۷۳۷۵	۱۳۹۸۹ عجب‌شیر
۱۳۳	۴۷۲	۳۵۹۳	۳۹۲۹	۷۵۲۲ کلیبر
۶۷۷	۱۷۹۷	۲۵۱۵۹	۲۷۳۰۵	۵۲۴۶۴ مراغه
۵۶۵	۱۶۸۵	۲۴۴۰۴	۲۶۹۵۴	۵۱۳۵۸ مرند
۳۱۲	۹۴۹	۱۱۰۴۹	۱۲۷۹۰	۲۳۸۳۹ ملکان
۴۷۸	۱۳۶۴	۱۷۱۳۰	۱۸۳۰۵	۳۵۴۳۵ میانه
۱۴۳	۵۶۱	۴۳۵۸	۴۹۷۸	۹۳۳۶ ورزقان
۲۳۹	۷۳۸	۶۹۴۳	۷۶۸۵	۱۴۶۲۸ هریس
۱۹۰	۷۱۲	۵۹۴۱	۶۵۶۸	۱۲۵۰۹ هشترود
۶۶	۲۹۹	۱۹۲۶	۲۱۷۵	۴۱۰۱ هوراند
۶۶	۳۵۵	۲۱۵۵	۲۶۴۲	۴۷۹۷ عشایر

(۱) با توجه به واگذاری دوره پیش‌دبستانی به بخش خصوصی و عدم دسترسی به آمار کارکنان آموزشی این دوره، اطلاعات

مربوط به معلم بدون پیش‌دبستانی آورده شده است همچنین این آمار شامل کارکنان اداری نیز می‌باشد.

مأخذ - اداره کل آموزش و پرورش استان آذربایجان شرقی.

۱۷-۷- دانش‌آموزان آموزش استثنایی بر حسب دوره‌های تحصیلی

دانش‌آموزان			سال و دوره تحصیلی
دختر	پسر	جمع	
... ۱۳۸۵-۱۳۸۶
۱۴۳۳	۲۵۰۳	۳۹۳۶ ۱۳۹۰-۱۳۹۱
۱۳۳۰	۲۲۷۹	۳۶۰۹ ۱۳۹۵-۱۳۹۶
۱۳۷۵	۲۳۱۰	۳۶۸۵ ۱۳۹۶-۱۳۹۸
۱۴۶۳	۲۵۰۴	۳۹۶۷ ۱۳۹۷-۱۳۹۸
۱۵۱۳	۲۵۷۳	۴۰۸۶ ۱۳۹۸-۱۳۹۹
۱۴۵۶	۲۴۹۷	۳۹۵۳ ۱۳۹۹-۱۴۰۰
۱۴۱۹	۲۵۱۱	۴۰۰۰ ۱۴۰۰-۱۴۰۱
۱۸۰	۲۹۱	۴۷۱ پیش‌دبستانی
۸۵۳	۱۴۱۵	۲۲۶۸ ابتدایی
۳۰	۷۳	۱۰۳ دوره اول متوسطه
۲۱۰	۳۳۷	۵۴۷ دوره اول متوسطه پیش حرفه‌ای
۵۳	۶۸	۱۲۱ دوره دوم متوسطه
۱۶۳	۳۲۷	۴۹۰ دوره دوم متوسطه حرفه‌ای

مأخذ - اداره کل آموزش و پرورش استان آذربایجان شرقی

۱۷-۸- دانش‌آموزان، کارکنان و امکانات آموزشی دوره آموزش استثنایی

کلاس	مدرسه	کارکنان آموزشی		دانش‌آموزان			سال تحصیلی و شهرستان
		مدیریت و کیفیت بخشی	معلم	دختر	پسر	جمع	
... ۱۳۸۵-۱۳۸۶
۶۲۹	۱۷۳	۱۴۳۳	۲۵۰۳	۳۹۳۶ ۱۳۹۰-۱۳۹۱
۵۸۵	۱۵۴	۱۳۳۰	۲۲۷۹	۳۶۰۹ ۱۳۹۵-۱۳۹۶
۶۰۱	۱۶۴	۱۳۷۵	۲۳۱۰	۳۶۸۵ ۱۳۹۶-۱۳۹۷
۶۵۴	۱۶۸	۲۴۵	۷۵۳	۱۴۶۳	۲۵۰۴	۳۹۶۷ ۱۳۹۷-۱۳۹۸
۶۵۴	۱۸۰	۲۲۹	۶۷۰	۱۵۱۳	۲۵۷۲	۴۰۸۶ ۱۳۹۸-۱۳۹۹
۶۳۷	۱۷۸	۲۱۵	۶۳۱	۱۴۵۶	۲۴۹۷	۳۹۵۳ ۱۳۹۹-۱۴۰۰
۶۱۷	۱۷۷	۱۹۶	۶۸۱	۱۴۱۹	۲۵۱۱	۴۰۰۰ ۱۴۰۰-۱۴۰۱
۲۶	۸	۷	۲۱	۵۱	۱۱۰	۱۶۱ آذرشهر
۱۸	۶	۴	۲۱	۵۲	۸۵	۱۳۷ اسکو
۲۴	۶	۴	۳۳	۴۹	۹۴	۱۴۳ اهر
۱۵	۷	۴	۱۶	۲۷	۶۲	۸۹ استان‌آباد
۲۸	۵	۸	۳۲	۵۴	۱۰۵	۱۵۹ بناب
۲۶۵	۴۸	۱۰۳	۲۸۸	۷۶۳	۱۱۸۳	۱۹۴۶ تبریز
۹	۶	۴	۱۲	۱۲	۲۳	۳۵ جلفا
۳	۲	۱	۳	۶	۱۲	۱۸ چارویماق
۲	۲	۱	۳	۳	۸	۱۱ خداآفرین
۲۰	۷	۴	۲۳	۶۱	۱۰۵	۱۶۶ سراب
۴۳	۱۶	۱۲	۳۷	۷۶	۱۳۹	۲۱۵ شبستر
۱۱	۳	۳	۱۵	۳۶	۲۸	۶۴ عجب‌شیر
۴	۳	۰	۴	۸	۹	۱۷ کلیبر
۴۷	۱۵	۱۶	۶۳	۱۰۷	۱۶۷	۲۷۴ مراغه
۲۴	۶	۶	۳۰	۴۴	۹۹	۱۴۳ مرند
۱۹	۷	۶	۱۸	۳۴	۸۴	۱۱۸ ملکان
۳۴	۱۱	۹	۳۵	۶۶	۱۲۳	۱۸۹ میانه
۴	۳	۰	۳	۷	۱۴	۲۱ ورزقان
۱۱	۷	۱	۱۳	۱۵	۲۹	۴۴ هریس
۶	۶	۳	۸	۱۵	۲۳	۳۸ هشترود
۳	۲	۰	۲	۲	۷	۹ هوراند
۱	۱	۰	۱	۱	۲	۳ عشاير

مأخذ- مدیریت آموزش و پرورش استثنایی استان آذربایجان شرقی

۹-۱۷- دانش‌آموزان و امکانات آموزشی دوره پیش‌دبستانی

کلاس	مدرسه	دانش‌آموزان			سال تحصیلی و شهرستان
		دختر	پسر	جمع	
۱۴۶۵	۹۷۳	۱۵۷۷۱	۱۵۱۵۳	۳۰۹۲۴ ۱۳۸۵-۱۳۸۶
۲۵۱۴	۱۰۱۷	۲۶۱۱۴	۲۵۸۱۲	۵۱۹۲۶ ۱۳۹۰-۱۳۹۱
۴۲۰۰	۲۵۰۳	۲۸۶۱۷	۳۰۷۸۹	۵۹۴۰۶ ۱۳۹۵-۱۳۹۶
۴۹۳۶	۲۶۱۳	۲۹۵۹۰	۳۱۴۷۹	۶۱۰۶۹ ۱۳۹۶-۱۳۹۷
۵۶۰۸	۲۴۱۹	۳۱۵۰۴	۳۳۲۵۳	۶۴۷۵۷ ۱۳۹۷-۱۳۹۸
۵۱۶۴	۲۰۹۰	۳۳۷۶۱	۳۵۰۸۰	۶۸۸۴۱ ۱۳۹۸-۱۳۹۹
۴۰۱۲	۱۹۱۵	۳۶۴۱۷	۳۷۶۵۳	۷۴۰۷۰ ۱۳۹۹-۱۴۰۰
۲۷۵۶	۱۷۹۲	۲۱۹۷۰	۲۲۴۹۵	۴۴۴۶۵ ۱۴۰۰-۱۴۰۱
۸۵	۴۹	۷۶۱	۷۱۶	۱۴۷۷ آذرشهر
۱۱۰	۷۲	۷۳۶	۵۸۶	۱۳۲۲ اسکو
۱۴۱	۱۱۱	۱۳۸۳	۱۴۷۴	۲۸۵۷ اهر
۷۹	۶۶	۵۰۹	۵۲۶	۱۰۳۵ بستان‌آباد
۱۳۴	۷۳	۱۰۴۰	۱۲۰۲	۲۲۴۲ بناب
۸۳۸	۵۰۴	۸۱۴۷	۸۱۹۷	۱۶۳۴۴ تبریز
۲۰	۲۹	۲۶۹	۲۸۵	۵۵۴ جلفا
۱۲۹	۹۴	۳۰۶	۳۴۶	۶۵۲ چاراویماق
۲۱	۱۴	۹۹	۹۱	۱۹۰ خداآفرین
۹۰	۶۵	۷۱۷	۷۰۸	۱۴۲۵ سراب
۸۶	۵۴	۶۸۱	۷۸۶	۱۴۶۷ شبستر
۵۸	۴۴	۴۳۷	۴۵۴	۸۹۱ عجب‌شیر
۷۰	۱۷	۲۹۱	۳۵۳	۶۴۴ کلیبر
۲۰۱	۱۵۱	۱۶۲۶	۱۵۲۹	۳۱۵۵ مراغه
۱۲۳	۱۰۸	۱۶۵۰	۱۶۹۸	۳۳۴۸ مرند
۹۵	۶۱	۶۸۳	۷۰۲	۱۳۸۵ ملکان
۱۴۰	۹۱	۱۰۱۵	۱۰۱۹	۲۰۳۴ میانه
۸۷	۶۷	۵۴۲	۵۸۶	۱۱۲۸ ورزقان
۸۰	۴۴	۳۲۲	۳۵۱	۶۷۳ هریس
۱۴۲	۵۵	۴۸۸	۵۵۰	۱۰۳۸ هشترود
۱۷	۱۴	۱۳۴	۱۵۷	۲۹۱ هوراند
۱۰	۹	۱۳۴	۱۷۹	۳۱۳ عشایر

مأخذ- اداره کل آموزش و پرورش استان آذربایجان شرقی

۱۷-۱۰ دانش آموزان، کارکنان و امکانات آموزشی دوره ابتدایی

کلاس	مدرسه	کارکنان آموزشی		دانش آموزان			سال تحصیلی و شهرستان
		مدیریت و کیفیت بخشی	معلم	دختر	پسر	جمع	
۱۴۱۴۹	۳۴۵۹	۱۳۱۲۲۰	۱۴۰۳۹۲	۲۷۱۶۱۲ ۱۳۸۵-۱۳۸۶
۱۲۵۸۹	۲۹۳۰	۱۳۱۹۴۹	۱۳۹۰۸۱	۲۷۱۰۳۰ ۱۳۹۰-۱۳۹۱
۱۶۷۱۵	۳۶۳۸	۱۷۴۷۰۵	۱۸۶۱۷۴	۳۶۰۸۷۹ ۱۳۹۵-۱۳۹۶
۱۷۴۵۶	۳۷۳۴	۱۷۹۲۶۷	۱۹۰۹۴۸	۳۷۰۲۱۵ ۱۳۹۶-۱۳۹۷
۱۸۲۲۵	۳۸۱۳	۳۹۵۷	۱۳۳۳۶	۱۸۳۶۲۶	۱۹۵۸۵۳	۳۷۹۴۷۹ ۱۳۹۷-۱۳۹۸
۱۸۴۸۲	۳۸۲۷	۳۹۵۰	۱۳۵۹۷	۱۸۶۸۰۴	۱۹۹۴۳۵	۳۸۶۲۳۹ ۱۳۹۸-۱۳۹۹
۱۸۵۱۴	۳۸۱۱	۴۰۱۹	۱۳۳۶۵	۱۹۱۴۵۹	۲۰۳۷۵۵	۳۹۵۲۱۴ ۱۳۹۹-۱۴۰۰
۱۸۵۷۴	۳۸۶۹	۴۱۴۷	۱۳۵۳۸	۱۹۵۲۳۷	۲۰۸۶۱۲	۴۰۳۸۴۹ ۱۴۰۰-۱۴۰۱
۵۰۶	۷۹	۱۱۶	۴۱۵	۵۴۹۵	۵۹۴۲	۱۱۴۳۷ آذرشهر
۸۰۱	۱۲۹	۱۹۸	۵۳۶	۸۶۱۲	۹۱۷۲	۱۷۷۸۴ اسکو
۷۵۱	۲۱۴	۱۷۳	۵۵۶	۷۱۵۵	۷۷۵۶	۱۴۹۱۱ اهر
۶۱۹	۱۷۵	۱۶۴	۵۳۶	۵۷۶۵	۶۲۰۹	۱۱۹۷۴ بستان آباد
۶۷۱	۸۹	۱۸۹	۵۳۵	۷۶۴۴	۸۰۵۹	۱۵۷۰۳ بناب
۶۹۲۴	۸۵۲	۱۶۲۳	۳۳۰۷	۸۴۷۶۸	۹۰۵۷۰	۱۷۵۳۳۸ تبریز
۳۱۴	۶۶	۷۴	۲۳۷	۳۲۷۰	۳۲۱۵	۶۴۸۵ جلفا
۳۲۷	۱۷۹	۳۹	۲۵۸	۱۸۰۷	۱۹۶۶	۳۷۷۳ چار اویماق
۱۲۹	۷۵	۲۲	۱۱۹	۷۰۵	۷۷۹	۱۴۸۴ خداآفرین
۷۳۹	۲۱۰	۱۳۴	۶۲۲	۶۵۰۶	۶۸۹۴	۱۳۴۰۰ سراب
۶۱۷	۱۲۴	۱۳۸	۵۵۴	۶۱۲۸	۶۳۸۹	۱۲۵۱۷ شبستر
۳۶۷	۶۸	۷۹	۲۸۴	۳۵۱۵	۳۸۹۲	۷۴۰۷ عجب شیر
۳۰۹	۱۳۹	۴۷	۲۵۸	۱۸۹۴	۱۹۶۱	۳۸۵۵ کلیبر
۱۲۱۹	۲۵۹	۲۹۳	۸۹۵	۱۳۱۱۵	۱۳۹۳۳	۲۷۰۴۸ مراغه
۱۱۵۸	۱۹۵	۲۶۹	۷۶۸	۱۲۶۱۲	۱۳۶۳۲	۲۶۲۴۴ مرند
۶۵۴	۱۳۰	۱۳۸	۵۳۳	۶۰۵۲	۶۶۷۸	۱۲۷۳۰ ملکان
۹۴۴	۲۹۸	۱۹۰	۶۹۷	۸۷۶۶	۹۳۸۳	۱۸۱۴۹ میانه
۳۱۷	۱۳۳	۳۷	۳۰۲	۲۱۵۲	۲۴۵۸	۴۶۱۰ ورزقان
۴۱۲	۱۰۷	۱۱۲	۴۰۳	۳۹۵۸	۴۱۳۰	۸۰۸۸ هریس
۴۱۹	۱۶۶	۶۷	۳۷۴	۳۰۹۳	۳۱۷۳	۶۲۶۶ هشترود
۱۶۶	۸۰	۲۴	۱۶۰	۱۰۴۱	۱۱۰۴	۲۱۴۵ هوراند
۲۱۱	۱۰۲	۲۱	۱۹۹	۱۱۸۴	۱۳۱۷	۲۵۰۱ عشاير

مأخذ - اداره کل آموزش و پرورش استان آذربایجان شرقی

۱۷-۱۱- دانش آموزان، کارکنان و امکانات آموزشی دوره اول متوسطه

کلاس	مدرسه	کارکنان آموزشی		دانش آموزان			سال تحصیلی و شهرستان
		مدیریت و کیفیت بخشی	معلم	دختر	پسر	جمع	
۸۸۲۵	۱۸۶۲	۸۸۳۷۷	۱۰۴۲۹۲	۱۹۲۶۶۹۱۳۸۵-۱۳۸۶
۶۵۸۰	۱۳۴۸	۷۳۳۰۹	۸۰۵۸۸	۱۵۲۸۹۷ ۱۳۹۰-۱۳۹۱
۶۷۲۷	۱۴۳۸	۷۲۵۶۵	۷۹۷۲۴	۱۵۲۲۸۹۱۳۹۵-۱۳۹۶
۶۸۸۵	۱۴۷۶	۷۳۶۲۱	۸۱۰۵۷	۱۵۴۶۷۸۱۳۹۶-۱۳۹۷
۷۰۸۹	۱۵۵۸	۲۵۴۱	۷۰۵۸	۷۵۹۷۷	۸۳۰۸۱	۱۵۹۰۵۸ ۱۳۹۷-۱۳۹۸
۷۳۶۵	۱۵۹۲	۲۵۵۴	۶۸۷۱	۷۹۵۲۵	۸۶۱۰۷	۱۶۵۶۳۲ ۱۳۹۸-۱۳۹۹
۷۵۳۵	۱۵۵۹	۲۴۶۳	۶۴۹۰	۸۲۴۱۳	۸۹۵۵۴	۱۷۱۹۶۷ ۱۳۹۹-۱۴۰۰
۷۶۰۸	۱۶۷۵	۲۵۷۳	۶۱۱۶	۸۶۳۲۵	۹۳۰۰۵	۱۷۹۳۳۰ ۱۴۰۰-۱۴۰۱
۲۰۵	۴۴	۶۹	۱۸۷	۲۴۱۱	۲۵۱۶	۴۹۲۷ آذرشهر
۲۸۵	۵۴	۱۱۲	۲۳۴	۳۸۴۸	۴۱۲۴	۷۹۷۲ اسکو
۲۸۰	۵۶	۱۰۲	۲۸۶	۳۰۹۵	۳۴۳۳	۶۵۲۸ اهر
۲۲۸	۶۹	۸۱	۲۳۵	۲۱۵۷	۲۴۴۸	۴۶۰۵ بستان آباد
۲۷۶	۵۰	۱۲۵	۲۷۷	۳۳۳۳	۳۵۹۹	۶۹۳۲ بناب
۲۷۹۵	۴۲۴	۱۰۶۹	۱۷۶۳	۳۸۳۳۲	۴۰۷۹۶	۷۹۰۲۸ تبریز
۱۳۵	۳۱	۳۶	۱۱۵	۱۳۶۳	۱۴۴۶	۲۸۰۹ جلفا
۱۳۰	۶۰	۲۳	۱۰۰	۶۴۳	۸۴۴	۱۴۸۷ چاراویماق
۴۰	۱۹	۱۰	۴۲	۲۷۴	۳۳۹	۶۱۳ خداآفرین
۴۰۰	۱۲۵	۹۶	۳۱۰	۳۰۹۱	۳۱۴۳	۶۲۳۴ سراب
۲۹۰	۷۵	۸۸	۲۹۰	۲۹۳۸	۲۸۹۲	۵۸۳۰ شبستر
۱۱۸	۲۴	۶۰	۱۱۹	۱۴۲۳	۱۶۰۳	۳۰۲۶ عجب شیر
۱۱۱	۳۲	۲۹	۹۸	۷۸۰	۸۳۵	۱۶۱۵ کلیبر
۴۸۴	۱۱۹	۱۷۰	۳۹۶	۵۶۸۳	۶۳۲۹	۱۲۰۱۲ مراغه
۵۰۹	۱۱۵	۱۱۸	۴۴۸	۵۵۲۸	۶۰۵۷	۱۱۵۸۵ مرند
۲۴۳	۵۳	۱۰۰	۲۲۰	۲۵۲۱	۲۸۵۰	۵۳۷۱ ملکان
۴۱۳	۱۱۲	۱۲۹	۳۱۳	۴۰۷۶	۴۳۲۱	۸۳۹۷ میانه
۱۵۲	۵۵	۴۴	۱۵۶	۱۰۳۵	۱۰۵۲	۲۰۸۷ ورزقان
۱۷۵	۴۷	۴۰	۱۷۸	۱۵۴۷	۱۸۳۹	۳۳۸۶ هریس
۲۰۴	۶۷	۴۱	۲۰۸	۱۳۱۷	۱۴۵۳	۲۷۷۰ هشتروند
۶۹	۲۲	۱۹	۷۲	۴۲۱	۴۷۰	۸۹۱ هوراند
۶۶	۲۲	۱۱	۶۹	۵۰۹	۶۱۶	۱۱۲۵ عشاير

مأخذ- اداره کل آموزش و پرورش استان آذربایجان شرقی

۱۷-۱۲- دانش آموزان، کارکنان و امکانات آموزشی دوره دوم متوسطه

کلاس	مدرسه	کارکنان آموزشی		دانش آموزان			سال تحصیلی و شهرستان
		مدیریت و کیفیت بخشی	معلم	دختر	پسر	جمع	
۶۳۳۲	۱۰۶۳	۶۹۴۱۳	۷۲۰۸۷	۱۴۱۵۰۰ ۱۳۸۵-۱۳۸۶
۳۹۲۷	۷۱۸	۴۳۴۹۷	۴۷۲۸۰	۹۰۷۷۷ ۱۳۹۰-۱۳۹۱
۵۹۰۶	۱۰۲۷	۴۹۹۴۱	۵۶۲۴۰	۱۰۶۱۸۱ ۱۳۹۵-۱۳۹۶
۵۴۴۷	۹۸۶	۵۱۸۳۷	۵۷۳۲۷	۱۰۹۱۶۴ ۱۳۹۶-۱۳۹۷
۶۵۵۹	۹۹۶	۲۷۹۴	۶۷۸۲	۵۹۳۴۴	۶۷۸۱۹	۱۲۷۱۶۳ ۱۳۹۷-۱۳۹۸
۶۶۴۱	۹۸۲	۲۷۲۵	۶۹۸۳	۶۱۵۰۵	۶۸۷۸۹	۱۳۰۲۹۴ ۱۳۹۸-۱۳۹۹
۶۷۳۵	۹۷۵	۲۷۶۲	۶۶۹۱	۶۴۷۵۵	۷۲۵۸۰	۱۳۷۳۳۵ ۱۳۹۹-۱۴۰۰
۶۸۶۸	۱۰۱۳	۲۷۴۴	۶۵۷۲	۶۶۳۸۳	۷۲۷۷۲	۱۳۹۱۵۵ ۱۴۰۰-۱۴۰۱
۱۷۲	۲۶	۸۰	۲۰۴	۱۷۲۹	۲۰۰۸	۳۷۳۷ آذرشهر
۲۴۰	۳۱	۱۰۴	۲۰۸	۲۹۰۳	۲۹۴۳	۵۸۴۶ اسکو
۲۲۳	۲۹	۱۱۳	۲۶۰	۲۱۸۶	۲۶۴۲	۴۸۲۸ اهر
۱۸۴	۳۹	۷۷	۱۹۹	۱۴۲۶	۱۸۵۳	۳۲۷۹ استان آباد
۲۲۳	۳۳	۹۴	۲۴۹	۲۴۵۲	۲۶۲۱	۵۰۷۳ بناب
۳۰۹۷	۳۶۵	۹۷۴	۲۵۲۶	۳۱۹۴۶	۳۳۰۴۶	۶۴۹۹۲ تبریز
۱۴۷	۲۲	۶۰	۱۵۰	۱۰۴۴	۱۱۲۵	۲۱۶۹ جلفا
۵۹	۱۳	۳۵	۶۵	۳۵۳	۵۵۲	۹۰۵ چارویماق
۴۰	۱۰	۳۴	۶۱	۲۱۰	۲۸۰	۴۹۰ خداآفرین
۳۱۰	۷۰	۷۸	۲۴۳	۲۱۱۵	۲۴۸۵	۴۶۰۰ سراب
۲۶۳	۴۹	۹۷	۲۷۰	۲۱۶۴	۲۲۹۱	۴۴۵۵ شبستر
۱۰۶	۱۵	۶۹	۱۱۹	۱۱۲۷	۱۲۹۵	۲۴۲۲ عجب شیر
۷۸	۱۸	۵۷	۱۱۲	۶۲۰	۶۷۵	۱۲۹۵ کلیبر
۳۸۴	۵۳	۱۹۸	۴۴۳	۴۱۸۰	۴۷۸۷	۸۹۶۷ مراغه
۴۰۲	۶۰	۱۷۲	۴۳۹	۴۱۷۴	۴۶۵۴	۸۸۲۸ مرند
۲۰۱	۳۶	۶۸	۱۸۸	۱۵۴۳	۲۱۷۰	۳۷۱۳ ملکان
۳۰۷	۴۵	۱۵۰	۳۱۹	۲۹۷۵	۳۱۸۱	۶۱۵۶ میانه
۸۰	۱۶	۶۲	۱۰۰	۶۲۲	۸۳۲	۱۴۵۴ ورزقان
۱۳۱	۳۳	۸۶	۱۴۴	۱۰۶۰	۱۲۶۷	۲۳۲۷ هریس
۱۱۵	۲۰	۷۹	۱۲۲	۸۹۹	۱۱۵۷	۲۰۵۶ هشترود
۴۹	۱۵	۲۳	۶۵	۳۲۸	۴۲۷	۷۵۵ هوراند
۵۷	۱۵	۳۴	۸۶	۳۲۷	۴۸۱	۸۰۸ عشایر

مأخذ - اداره کل آموزش و پرورش استان آذربایجان شرقی

۱۷-۱۳- دانش‌آموزان دوره دوم متوسطه برحسب پایه و شاخه تحصیلی و شهرستان: سال تحصیلی ۱۴۰۰-۱۴۰۱

کل						شهرستان
کار و دانش		فنی و حرفه‌ای		متوسطه نظری		
دختر	پسر	دختر	پسر	دختر	پسر	
۱۰۶۹	۱۶۵۴۱	۱۰۰۵۴	۱۴۵۱۳	۴۸۲۶۰	۴۱۶۴۱	کل استان
۲۰۶	۶۱۴	۳۴۷	۳۵۸	۱۱۷۶	۱۰۳۶	آذرشهر
۴۱۹	۸۹۹	۵۳۸	۵۴۹	۱۹۴۶	۱۴۹۵	اسکو
۱۹۱	۷۴۸	۳۸۱	۳۹۳	۱۶۱۴	۱۵۰۱	اهر
۲۲۳	۴۶۵	۶۷	۳۹۰	۱۱۳۶	۹۹۸	بستان‌آباد
۱۹۸	۵۴۸	۳۲۰	۴۶۸	۱۹۳۴	۱۶۰۵	بناب
۴۲۴۷	۷۰۴۴	۵۵۵۸	۷۵۶۶	۲۲۱۴۱	۱۸۴۳۶	تبریز
۱۵۰	۳۱۲	۱۱۳	۱۰۲	۷۸۱	۷۱۱	جلفا
۴۰	۱۲۲	۰	۰	۳۱۳	۴۳۰	چاراویماق
۹	۵۸	۰	۴۰	۲۰۱	۱۸۲	خداآفرین
۳۱۵	۶۰۲	۱۲۸	۴۲۷	۱۶۷۲	۱۴۵۶	سراب
۳۱۳	۷۷۲	۴۰۱	۵۳۸	۱۴۵۰	۹۸۱	شبستر
۱۶۹	۳۹۶	۵۰	۱۵۸	۹۰۸	۷۴۱	عجب‌شیر
۷۲	۱۸۱	۰	۰	۵۴۸	۴۹۴	کلیبر
۴۲۲	۹۲۰	۷۷۷	۱۲۸۳	۲۹۸۱	۲۵۸۴	مراغه
۱۶۰	۷۳۰	۶۴۵	۱۰۱۳	۳۳۶۹	۲۹۱۱	مرند
۲۲۱	۴۲۲	۲۶	۲۳۳	۱۲۹۶	۱۵۱۵	ملکان
۳۸۰	۸۴۸	۵۶۴	۶۷۵	۲۰۳۱	۱۶۵۸	میانه
۱۱۴	۲۲۸	۳۱	۲۰۸	۴۷۷	۳۹۶	ورزقان
۶۵	۲۶۷	۷۰	۸۴	۹۲۵	۹۱۶	هریس
۹۴	۲۱۹	۳۸	۹۸	۷۶۷	۸۴۰	هشترود
۲۵	۱۰۲	۰	۰	۳۰۳	۳۲۵	هوراند
۳۶	۵۱	۰	۰	۲۹۱	۴۳۰	عشایر

۱۷-۱۳- دانش‌آموزان دوره دوم متوسطه برحسب پایه و شاخه تحصیلی و شهرستان: سال تحصیلی ۱۴۰۰-۱۴۰۱ (دنباله)

پایه دهم						شهرستان
کار و دانش		فنی و حرفه‌ای		متوسطه نظری		
دختر	پسر	دختر	پسر	دختر	پسر	
۳۲۵۱	۶۰۷۳	۳۶۶۰	۵۳۰۴	۱۶۷۹۹	۱۴۱۷۷	کل استان.....
۹۲	۲۰۳	۱۲۶	۱۲۶	۳۷۸	۳۳۷	آذرشهر.....
۱۷۱	۳۳۶	۲۰۲	۲۰۲	۶۵۴	۵۱۴	اسکو.....
۷۹	۲۸۴	۱۳۰	۱۵۱	۵۱۲	۴۹۹	اهر.....
۶۶	۱۵۵	۳۵	۱۴۹	۳۹۷	۳۳۳	بستان‌آباد.....
۱۲۲	۲۴۰	۱۲۱	۱۶۷	۶۶۰	۵۲۴	بناب.....
۱۷۵۹	۲۶۱۵	۱۹۴۴	۲۷۶۰	۷۷۰۸	۶۲۶۶	تبریز.....
۴۹	۱۱۱	۵۱	۳۵	۲۸۸	۲۱۵	جلفا.....
۷	۴۷	۰	۰	۱۰۹	۱۶۱	چاراویماق.....
۹	۱۸	۰	۱۱	۷۳	۸۱	خداآفرین.....
۱۱۳	۲۲۶	۴۳	۱۵۰	۶۰۶	۵۲۰	سراب.....
۱۰۸	۲۳۰	۱۶۹	۱۹۹	۴۸۹	۲۸۶	شبستر.....
۶۵	۱۳۲	۱۷	۵۹	۳۱۵	۲۳۵	عجب‌شیر.....
۱۹	۶۴	۰	۰	۱۸۳	۱۷۵	کلیبر.....
۱۷۳	۳۷۰	۳۰۷	۴۶۸	۱۰۱۰	۸۸۳	مراغه.....
۴۴	۲۶۳	۲۷۶	۳۷۰	۱۲۰۸	۱۰۲۳	مرند.....
۹۲	۱۶۱	۱۰	۸۱	۴۷۲	۵۵۱	ملکان.....
۱۵۰	۲۹۲	۱۸۰	۲۴۳	۷۱۸	۵۴۷	میانه.....
۵۶	۹۲	۱۳	۷۲	۱۶۷	۱۱۸	ورزقان.....
۲۸	۱۰۱	۲۱	۲۲	۳۳۲	۳۲۰	هریس.....
۳۴	۸۰	۱۵	۳۹	۳۰۶	۳۱۷	هشترود.....
۸	۳۷	۰	۰	۱۰۶	۱۱۷	هوراند.....
۷	۱۵	۰	۰	۱۰۸	۱۵۵	عشایر.....

۱۷-۱۳- دانش‌آموزان دوره دوم متوسطه برحسب پایه و شاخه تحصیلی و شهرستان: سال تحصیلی ۱۴۰۰-۱۴۰۱ (دنباله)

پایه یازدهم						شهرستان
کار و دانش		فنی و حرفه‌ای		متوسطه نظری		
دختر	پسر	دختر	پسر	دختر	پسر	
۲۵۴۸	۵۳۸۴	۳۳۲۹	۴۸۷۶	۱۶۰۳۹	۱۴۰۳۲	کل استان.....
۵۶	۲۱۱	۱۰۷	۱۲۴	۴۰۷	۳۷۸	آذرشهر.....
۱۴۲	۳۰۵	۱۸۹	۱۸۲	۶۸۰	۴۹۶	اسکو.....
۵۶	۲۴۰	۱۵۱	۱۱۴	۵۵۰	۵۱۰	اهر.....
۸۲	۱۶۶	۲۴	۱۳۰	۳۸۴	۳۱۲	بستان‌آباد.....
۴۲	۱۶۷	۱۲۰	۱۶۳	۶۶۲	۵۵۴	بناب.....
۱۳۱۰	۲۲۷۱	۱۷۹۶	۲۴۶۸	۷۳۵۶	۶۲۵۳	تبریز.....
۶۰	۱۰۹	۳۸	۳۸	۲۴۶	۲۵۳	جلفا.....
۲۱	۴۳	۰	۰	۱۰۹	۱۴۱	چاراویماق.....
۰	۲۳	۰	۱۹	۷۳	۵۶	خداآفرین.....
۱۱۵	۱۷۷	۵۳	۱۵۳	۵۳۲	۴۸۶	سراب.....
۷۰	۲۶۳	۱۱۷	۲۰۱	۴۶۸	۳۴۷	شبستر.....
۵۴	۱۱۹	۱۸	۵۰	۳۲۳	۲۶۲	عجب‌شیر.....
۲۷	۶۰	۰	۰	۱۷۷	۱۷۱	کلیبر.....
۱۴۲	۲۸۴	۲۶۳	۴۲۵	۹۴۵	۸۵۰	مراغه.....
۶۹	۲۵۸	۲۰۳	۳۶۳	۱۱۱۴	۹۳۸	مرند.....
۷۴	۱۲۷	۸	۷۳	۴۲۸	۴۸۹	ملکان.....
۱۱۹	۳۰۶	۱۹۴	۲۳۴	۶۵۳	۵۷۱	میانه.....
۳۴	۵۴	۱۰	۶۷	۱۷۱	۱۵۳	ورزقان.....
۲۱	۸۷	۳۳	۳۵	۳۱۱	۲۹۹	هریس.....
۳۰	۶۰	۵	۳۷	۲۴۴	۲۸۲	هشترود.....
۷	۳۷	۰	۰	۱۱۲	۹۹	هوراند.....
۱۷	۱۷	۰	۰	۹۴	۱۲۲	عشایر.....

۱۷-۱۳- دانش‌آموزان دوره دوم متوسطه برحسب پایه و شاخه تحصیلی و شهرستان: سال تحصیلی ۱۴۰۰-۱۴۰۱ (دنباله)

پایه دوازدهم						شهرستان
کار و دانش		فنی و حرفه‌ای		متوسطه نظری		
دختر	پسر	دختر	پسر	دختر	پسر	
۲۲۷۰	۵۰۹۲	۳۰۶۵	۴۴۰۳	۱۵۴۲۲	۱۳۴۴۲	کل استان.....
۵۸	۲۰۰	۱۱۴	۱۰۸	۳۹۱	۳۲۱	آذرشهر.....
۱۰۶	۲۵۸	۱۴۷	۱۶۵	۶۱۲	۴۸۵	اسکو.....
۵۶	۲۲۴	۱۰۰	۱۲۸	۵۵۲	۴۹۲	اهر.....
۷۵	۱۴۴	۸	۱۱۱	۳۵۵	۳۵۳	بستان‌آباد.....
۳۴	۱۴۱	۷۹	۱۳۸	۶۱۲	۵۲۷	بناب.....
۱۱۷۸	۲۱۵۸	۱۸۱۸	۲۳۳۸	۷۰۷۷	۵۹۱۷	تبریز.....
۴۱	۹۲	۲۴	۲۹	۲۴۷	۲۴۳	جلفا.....
۱۲	۳۲	۰	۰	۹۵	۱۲۸	چاراویماق.....
۰	۱۷	۰	۱۰	۵۵	۴۵	خداآفرین.....
۸۷	۱۹۹	۳۲	۱۲۴	۵۳۴	۴۵۰	سراب.....
۱۳۵	۲۷۹	۱۱۵	۱۳۸	۴۹۳	۳۴۸	شبستر.....
۵۰	۱۴۵	۱۵	۴۹	۲۷۰	۲۴۴	عجب‌شیر.....
۲۶	۵۷	۰	۰	۱۸۸	۱۴۸	کلیبر.....
۱۰۷	۲۶۶	۲۰۷	۳۹۰	۱۰۲۶	۸۵۱	مراغه.....
۴۷	۲۰۹	۱۶۶	۲۸۰	۱۰۴۷	۹۵۰	مرند.....
۵۵	۱۳۴	۸	۷۹	۳۹۶	۴۷۵	ملکان.....
۱۱۱	۲۵۰	۱۹۰	۱۹۸	۶۶۰	۵۴۰	میانه.....
۲۴	۸۲	۸	۶۹	۱۳۹	۱۲۵	ورزقان.....
۱۶	۷۹	۱۶	۲۷	۲۸۲	۲۹۷	هریس.....
۳۰	۷۹	۱۸	۲۲	۲۱۷	۲۴۱	هشت‌رود.....
۱۰	۲۸	۰	۰	۸۵	۱۰۹	هوراند.....
۱۲	۱۹	۰	۰	۸۹	۱۵۳	عشایر.....

مأخذ - اداره کل آموزش و پرورش استان آذربایجان شرقی

۱۷-۱۴- دانش آموزان و امکانات آموزشی دوره اول متوسطه بزرگسال

کلاس ^(۱)	مدرسه	دانش آموزان			سال تحصیلی و شهرستان
		زن	مرد	جمع	
۱۴۰	۳۶	۱۳۹۱	۱۶۲۸	۳۰۱۹ ۱۳۸۵-۱۳۸۶
۲۷۱	۹۲	۱۳۶۹	۱۸۵۸	۳۲۲۷ ۱۳۹۰-۱۳۹۱
۱۱۳	۴۷	۴۷۵	۹۹۰	۱۴۶۵ ۱۳۹۵-۱۳۹۶
...	۵۳	۴۹۱	۱۱۳۱	۱۶۲۲ ۱۳۹۶-۱۳۹۸
...	۴۸	۹۸۱	۱۹۵۱	۲۹۳۲ ۱۳۹۷-۱۳۹۸
...	۴۷	۴۸۶	۱۰۴۱	۱۵۲۷ ۱۳۹۸-۱۳۹۹
...	۴۵	۳۲۱	۷۸۸	۱۱۰۹ ۱۳۹۹-۱۴۰۰
*	۵۱	۳۱۴	۸۸۰	۱۱۹۴ ۱۴۰۰-۱۴۰۱
.	۳	۲۸	۱۴	۴۲ آذرشهر
.	۳	۸	۲۴	۳۲ اسکو
. اهر
.	۲	۷	۳۹	۴۶ بستان آباد
. بناب
.	۲۲	۱۵۱	۵۳۲	۶۸۳ تبریز
. جلفا
. چار اویماق
. خداآفرین
.	۲	۵	۴	۹ سراب
.	۳	۲۱	۳۵	۵۶ شبستر
. عجب شیر
.	۱	.	۱۱	۱۱ کلیبر
.	۲	۳۵	۴۷	۸۲ مراغه
.	۳	۳۸	۷۱	۱۰۹ مرند
.	۲	۷	۴۸	۵۵ ملکان
.	۲	۳	۳	۶ میانه
. ورزقان
.	۳	۵	۲۹	۳۴ هریس
.	۲	۶	۱۷	۲۳ هشترود
.	۱	.	۶	۶ هوراند
. عشایر

(۱) از سال تحصیلی ۹۷-۱۳۹۶ برای مدارس بزرگسال کلاس ثبت نمی شود بلکه به صورت «درس کلاس» اداره می شوند.

مأخذ - اداره کل آموزش و پرورش استان آذربایجان شرقی

۱۵-۱۷- دانش آموزان و امکانات آموزشی دوره دوم متوسطه بزرگسال

کلاس ^(۱)	مدرسه	دانش آموزان			سال تحصیلی و شهرستان
		زن	مرد	جمع	
... ۱۳۸۵-۱۳۸۶
۱۵۷۷	۳۰۰	۷۰۳۰	۱۳۹۴۶	۲۰۹۷۶ ۱۳۹۰-۱۳۹۱
۱۳۱۴	۲۵۰	۴۲۴۸	۹۳۱۲	۱۳۵۶۰ ۱۳۹۵-۱۳۹۶
...	۲۸۷	۴۶۳۲	۹۹۸۸	۱۴۶۲۰ ۱۳۹۶-۱۳۹۷
...	۲۲۴	۶۴۸۴	۱۱۸۰۷	۱۸۲۹۱ ۱۳۹۷-۱۳۹۸
...	۲۲۸	۳۷۴۸	۷۳۸۸	۱۱۱۳۶ ۱۳۹۸-۱۳۹۹
...	۱۹۴	۳۳۹۹	۷۰۷۷	۱۰۴۷۶ ۱۳۹۹-۱۴۰۰
•	۲۴۸	۴۱۴۴	۸۰۰۴	۱۲۱۴۸ ۱۴۰۰-۱۴۰۱
•	۱۰	۱۹۳	۱۳۴	۳۲۷ آذرشهر
•	۵	۵۹	۱۱۲	۱۷۱ اسکو
•	۶	۲۸	۳۳	۶۱ اهر
•	۴	۲۷	۷۹	۱۰۶ بستان آباد
•	۸	۳۹	۲۳۸	۲۷۷ بناب
•	۱۱۷	۲۰۷۹	۴۷۶۹	۶۸۴۸ تبریز
•	۷	۵۷	۷۴	۱۳۱ جلفا
•	•	•	•	• چاراویماق
•	۱	•	۴۰	۴۰ خداآفرین
•	۱۱	۹۹	۹۸	۱۹۷ سراب
•	۷	۱۱۹	۱۲۸	۲۴۷ شبستر
•	۳	۷۶	۱۰۳	۱۷۹ عجب شیر
•	۲	•	۸۵	۸۵ کلیبر
•	۱۴	۴۱۳	۵۱۳	۹۲۶ مراغه
•	۱۵	۳۵۸	۷۴۳	۱۱۰۱ مرند
•	۱۲	۲۰۹	۲۵۸	۴۶۷ ملکان
•	۱۳	۲۲۹	۲۷۵	۵۰۴ میانه
•	۱	•	۳۶	۳۶ ورزقان
•	۲	۳۶	۴۰	۷۶ هریس
•	۷	۱۲۳	۱۹۵	۳۱۸ هشترود
•	۱	•	۴	۴ هوراند
•	۲	•	۴۷	۴۷ عشایر

۱) از سال تحصیلی ۹۷-۱۳۹۶ برای مدارس بزرگسال کلاس ثبت نمی شود بلکه به صورت «درس کلاس» اداره می شوند.

مأخذ - اداره کل آموزش و پرورش استان آذربایجان شرقی

۱۶-۱۷- تعداد قبول شدگان دوره ابتدایی و دوره اول متوسطه بر حسب جنس

دوره اول متوسطه			ابتدایی			سال تحصیلی و شهرستان
دختر	پسر	جمع	دختر	پسر	جمع	
... ۱۳۸۵-۱۳۸۶
... ۱۳۹۰-۱۳۹۱
... ۱۳۹۵-۱۳۹۶
... ۱۳۹۶-۱۳۹۷
۷۲۱۰۹	۷۷۸۷۹	۱۴۹۹۸۸	۱۸۱۷۰۵	۱۹۳۴۱۳	۳۷۵۱۱۸ ۱۳۹۷-۱۳۹۸
... ۱۳۹۸-۱۳۹۹
... ۱۳۹۹-۱۴۰۰
... آذرشهر
... اسکو
... اهر
... بستان آباد
... بناب
... تبریز
... جلفا
... چاراویماق
... خداآفرین
... سراب
... شبستر
... عجب‌شیر
... کلیبر
... مراغه
... مرند
... ملکان
... میانه
... ورزقان
... هریس
... هشترود
... هوراند

مأخذ- اداره کل آموزش و پرورش استان آذربایجان شرقی

۱۷-۱۷- قبول شدگان دوره دوم متوسطه (پایه دهم و یازدهم) برحسب پایه و شاخه تحصیلی و جنس

پایه دهم				جمع			سال تحصیلی و شهرستان
متوسطه نظری							
علوم تجربی		ریاضی و فیزیک		دختر	پسر	جمع	
دختر	پسر	دختر	پسر				
... ۱۳۸۵-۱۳۸۶
... ۱۳۹۰-۱۳۹۱
... ۱۳۹۵-۱۳۹۶
... ۱۳۹۶-۱۳۹۷
... ۱۳۹۷-۱۳۹۸
... ۱۳۹۸-۱۳۹۹
***	***	***	***	***	***	*** ۱۳۹۹-۱۴۰۰
... آذرشهر
... اسکو
... اهر
... بستان آباد
... بناب
... تبریز
... جلفا
... چار اویماق
... خداآفرین
... سراب
... شبستر
... عجب شیر
... کلیبر
... مراغه
... مرند
... ملکان
... میانه
... ورزقان
... هریس
... هشترود
... هوراند

۱۷-۱۷- قبول شدگان دوره دوم متوسطه (پایه دهم و یازدهم) برحسب پایه و شاخه تحصیلی و

جنس (دنباله)

پایه دهم						سال تحصیلی و شهرستان
کار دانش		فنی و حرفه‌ای		متوسطه نظری		
				علوم انسانی		
دختر	پسر	دختر	پسر	دختر	پسر	
... ۱۳۸۵-۱۳۸۶
... ۱۳۹۰-۱۳۹۱
... ۱۳۹۵-۱۳۹۶
... ۱۳۹۶-۱۳۹۷
... ۱۳۹۷-۱۳۹۸
... ۱۳۹۸-۱۳۹۹
... ۱۳۹۹-۱۴۰۰
... آذرشهر
... اسکو
... اهر
... بستان آباد
... بناب
... تبریز
... جلفا
... چاراویماق
... خداآفرین
... سراب
... شبستر
... عجب‌شیر
... کلیبر
... مراغه
... مرند
... ملکان
... میانه
... ورزقان
... هریس
... هشترود
... هوراند

۱۷-۱۷ قبول شدگان دوره دوم متوسطه (پایه دهم و یازدهم) برحسب پایه و شاخه تحصیلی و جنس (دنباله)

پایه یازدهم				سال تحصیلی و شهرستان
متوسطه نظری				
علوم تجربی		ریاضی و فیزیک		
دختر	پسر	دختر	پسر	
...۱۳۸۵-۱۳۸۶
...۱۳۹۰-۱۳۹۱
...۱۳۹۵-۱۳۹۶
...۱۳۹۶-۱۳۹۷
...۱۳۹۷-۱۳۹۸
...۱۳۹۸-۱۳۹۹
... ۱۳۹۹-۱۴۰۰
...آذرشهر
...اسکو
...اهر
...بستان آباد
...بناب
...تبریز
...جلفا
...چاراویماق
...خداآفرین
...سراب
...شیراز
...عجب شیر
...کلیبر
...مراغه
...مرند
...ملکان
...میانه
...ورزقان
...هریس
...هشترود
...هوراند

۱۷-۱۷- قبول شدگان دوره دوم متوسطه (پایه دهم و یازدهم) برحسب پایه و شاخه تحصیلی و جنس (دنباله)

پایه یازدهم						سال تحصیلی و شهرستان
کار دانش		فنی و حرفه‌ای		متوسطه نظری		
				علوم انسانی		
دختر	پسر	دختر	پسر	دختر	پسر	
... ۱۳۸۵-۱۳۸۶
... ۱۳۹۰-۱۳۹۱
... ۱۳۹۵-۱۳۹۶
... ۱۳۹۶-۱۳۹۷
... ۱۳۹۷-۱۳۹۸
... ۱۳۹۸-۱۳۹۹
... ۱۳۹۹-۱۴۰۰
... آذرشهر
... اسکو
... اهر
... بستان آباد
... بناب
... تبریز
... جلفا
... چاراویماق
... خداآفرین
... سراب
... شبستر
... عجب‌شیر
... کلیبر
... مراغه
... مرند
... ملکان
... میانه
... ورزقان
... هریس
... هشترود
... هوراند

مأخذ - اداره کل آموزش و پرورش استان آذربایجان شرقی

۱۷-۱۸- فارغ التحصیلان دوره دوم متوسطه (پایه دوازدهم) بر حسب شاخه تحصیلی و جنس

متوسطه نظری				جمع			سال تحصیلی و شهرستان
علوم تجربی		ریاضی و فیزیک		دختر	پسر	جمع	
دختر	پسر	دختر	پسر				
... ۱۳۸۵-۱۳۸۶
... ۱۳۹۰-۱۳۹۱
... ۱۳۹۵-۱۳۹۶
... ۱۳۹۶-۱۳۹۷
... ۱۳۹۷-۱۳۹۸
... ۱۳۹۸-۱۳۹۹
۱۶۵۳	۱۰۵۶	۳۸۳۳	۶۲۲۶	۱۲۲۲۸	۱۵۱۸۵	۲۷۴۲۳ ۱۳۹۹-۱۴۰۰
۴۴	۳۵	۸۷	۱۳۷	۲۷۸	۴۱۱	۶۸۹ آذرشهر
۵۵	۵۹	۱۰۷	۲۱۷	۴۵۳	۶۰۲	۱۰۵۵ اسکو
۸۳	۳۱	۲۰۷	۲۷۵	۵۹۶	۶۱۵	۱۲۱۱ اهر
۹	۲	۷۹	۷۵	۲۳۵	۱۹۸	۴۳۳ بستان آباد
۷۱	۵۰	۱۱۶	۲۳۲	۳۵۱	۵۶۲	۹۱۳ بناب
۱۰۱۲	۷۰۱	۱۷۹۶	۳۰۵۸	۵۷۵۰	۷۵۱۷	۱۳۲۶۷ تبریز
۱۱	۱۵	۷۷	۱۱۸	۱۷۸	۲۷۵	۴۵۳ جلفا
۰	۰	۱۳	۲۵	۱۱۴	۷۴	۱۸۸ چاراویماق
۰	۰	۲۰	۱۵	۶۶	۵۵	۱۲۱ خداآفرین
۲۵	۴	۱۵۳	۱۷۸	۴۲۹	۴۶۱	۸۹۰ سراب
۴۰	۲۶	۱۰۸	۲۰۱	۳۳۳	۵۸۱	۹۱۴ شبستر
۲۰	۰	۶۲	۱۱۱	۲۲۹	۲۳۱	۴۶۰ عجب شیر
۵	۰	۲۷	۴۰	۱۲۵	۱۱۷	۲۴۲ کلیبر
۷۳	۴۶	۲۲۱	۴۱۹	۷۳۰	۸۹۰	۱۶۲۰ مراغه
۸۷	۳۴	۲۹۳	۴۹۰	۷۳۹	۹۰۴	۱۶۴۳ مرند
۱۷	۰	۱۵۰	۱۶۹	۳۲۹	۳۱۰	۶۳۹ ملکان
۷۴	۴۷	۱۸۱	۲۵۸	۵۵۲	۶۸۵	۱۲۳۷ میانه
۸	۰	۳۱	۴۸	۱۶۸	۱۷۳	۳۴۱ ورزقان
۱۱	۵	۳۳	۷۰	۲۱۱	۲۲۵	۴۳۶ هریس
۸	۱	۴۴	۶۶	۱۸۳	۱۵۲	۳۳۵ هشترود
۰	۰	۹	۷	۶۶	۶۶	۱۳۲ هوراند
۰	۰	۱۹	۱۷	۱۲۳	۸۱	۲۰۴ عشاير

۱۸- فارغ التحصیلان دوره دوم متوسطه (پایه دوازدهم) برحسب شاخه تحصیلی و جنس (دنباله)

کار دانش		فنی و حرفه‌ای		متوسطه نظری		سال تحصیلی و شهرستان
				علوم انسانی		
دختر	پسر	دختر	پسر	دختر	پسر	
...۱۳۸۵-۱۳۸۶
...۱۳۹۰-۱۳۹۱
...۱۳۹۵-۱۳۹۶
...۱۳۹۶-۱۳۹۷
...۱۳۹۷-۱۳۹۸
...۱۳۹۸-۱۳۹۹
۲۴۷۱	۱۷۲۵	۱۴۱۴	۲۱۹۱	۲۸۶۷	۳۹۸۷ ۱۳۹۹-۱۴۰۰
۵۱	۲۷	۲۶	۷۶	۷۰	۱۳۶آذرشهر
۱۰۱	۵۱	۷۳	۱۰۴	۱۱۷	۱۷۱اسکو
۱۲۰	۵۸	۵۷	۱۰۹	۱۲۹	۱۴۲اهر
۶۳	۹	۰	۰	۸۴	۱۱۲بستان‌آباد
۲۸	۳۱	۱۲	۴۶	۱۲۴	۲۰۳بناب
۱۲۸۴	۹۸۱	۷۵۰	۱۲۹۵	۹۰۸	۱۴۸۲تبریز
۲۹	۴۲	۸	۲۰	۵۳	۸۰جلفا
۳۹	۰	۰	۰	۶۲	۴۹چاراویماق
۱۶	۷	۳	۰	۲۷	۳۳خداآفرین
۸۵	۶۵	۴۱	۲۹	۱۲۵	۱۸۵سراب
۵۹	۹۴	۶۱	۹۷	۶۵	۱۶۳شبستر
۶۵	۲۸	۵	۷	۷۷	۸۵عجب‌شیر
۷	۲۰	۰	۰	۸۶	۵۷کلیبر
۱۴۳	۶۶	۱۵۵	۱۴۱	۱۳۸	۲۱۸مراغه
۷۸	۵۷	۸۵	۱۰۵	۱۹۶	۲۱۸مرند
۵۷	۴۸	۲۱	۴	۸۴	۸۹ملکان
۱۰۴	۵۴	۵۵	۱۲۱	۱۳۸	۲۰۵میانه
۳۱	۴۱	۴۲	۱۲	۵۶	۷۲ورزقان
۵۲	۱۷	۱۲	۱۶	۱۰۳	۱۱۷هریس
۴۸	۱۸	۸	۹	۷۵	۵۸هشترود
۱۱	۶	۰	۰	۴۶	۵۳هوراند
۰	۵	۰	۰	۱۰۴	۵۹عشایر

مأخذ - اداره کل آموزش و پرورش استان آذربایجان شرقی

۱۷-۱۹- سوادآموزان تحت پوشش دوره‌های نهضت سوادآموزی در نقاط شهری و روستایی

نقاط روستایی ^(۲)			نقاط شهری			کل			سال و دوره ^(۱)
زن	مرد	جمع	زن	مرد	جمع	زن	مرد	جمع	
دوره سوادآموزی									
...	۳۸۰۳۸ ۱۳۸۵-۱۳۸۶
...	۱۹۶۴۸ ۱۳۹۰-۱۳۹۱
۳۵۶۹	۲۰۰۶	۵۵۷۵	۵۳۴۶	۲۵۰۳	۷۸۴۹	۸۹۱۵	۴۵۰۹	۱۳۴۲۴ ۱۳۹۵-۱۳۹۶
۲۸۵۰	۱۳۲۲	۴۱۷۲	۳۴۴۰	۱۵۰۲	۴۹۴۲	۶۲۹۰	۲۸۲۴	۹۱۱۴ ۱۳۹۶-۱۳۹۷ ^(۳)
۳۱۰۳	۱۶۵۰	۴۷۵۳	۴۱۸۲	۲۰۸۵	۶۲۶۷	۷۲۸۵	۳۷۳۵	۱۱۰۲۰ ۱۳۹۷-۱۳۹۸
۱۰۱۳۷	۴۲۹	۱۰۵۶۶	۱۹۱۷	۷۰۴	۲۶۲۱	۱۲۰۵۴	۱۱۳۳	۱۳۱۸۷ ۱۳۹۸-۱۳۹۹
۳۰۸۷	۱۰۷۱	۴۱۵۸	۴۱۲۰	۱۶۴۰	۵۷۶۰	۷۲۰۷	۲۷۱۱	۹۹۱۸ ۱۳۹۹-۱۴۰۰
۳۶۵۵	۱۱۹۷	۴۸۵۲	۳۸۷۸	۱۳۴۷	۵۲۲۵	۷۵۳۳	۲۵۴۴	۱۰۰۷۷ ۱۴۰۰-۱۴۰۱
دوره انتقال									
...	۲۲۰۳۵ ۱۳۸۵-۱۳۸۶
...	۱۵۲۸۶ ۱۳۹۰-۱۳۹۱
۱۸۸۳	۲۶۵	۲۱۴۸	۳۰۰۰	۲۹۱	۳۲۹۱	۴۸۸۳	۵۵۶	۵۴۳۹ ۱۳۹۵-۱۳۹۶
۲۲۳۱	۳۳۱	۲۵۶۲	۲۶۹۹	۴۷۳	۳۱۷۲	۴۹۳۰	۸۰۴	۵۷۳۴ ۱۳۹۶-۱۳۹۷ ^(۳)
۲۳۸۰	۳۹۴	۲۷۷۴	۳۰۱۱	۵۰۲	۳۵۱۳	۵۳۹۱	۸۹۶	۶۲۸۷ ۱۳۹۷-۱۳۹۸
۳۱۳۹	۲۵۴	۳۳۹۳	۱۹۸۶	۲۹۶	۲۲۸۲	۵۱۲۵	۵۵۰	۵۶۷۵ ۱۳۹۸-۱۳۹۹
۲۱۱۲	۲۹۲	۲۴۰۴	۲۴۳۰	۳۴۱	۲۷۷۱	۴۵۴۲	۶۳۳	۵۱۷۵ ۱۳۹۹-۱۴۰۰
۱۹۶۸	۲۷۹	۲۲۴۷	۲۳۴۸	۲۶۵	۲۶۱۳	۴۳۱۶	۵۴۴	۴۸۶۰ ۱۴۰۰-۱۴۰۱
دوره تحکیم									
...	۷۹۷ ۱۳۸۵-۱۳۸۶
... ۱۳۹۰-۱۳۹۱
۲۸۲۱	۳۴۷	۳۱۶۸	۲۵۳۱	۲۶۸	۲۷۹۹	۵۳۵۲	۶۱۵	۵۹۶۷ ۱۳۹۵-۱۳۹۶
۲۰۴۵	۵۶۳	۲۶۰۸	۲۳۲۵	۱۷۱	۲۴۹۶	۴۳۷۰	۷۳۴	۵۱۰۴ ۱۳۹۶-۱۳۹۷ ^(۳)
۲۱۸۰	۶۲۰	۲۸۰۰	۲۵۱۸	۱۸۴	۲۷۰۲	۴۶۹۸	۸۰۴	۵۵۰۲ ۱۳۹۷-۱۳۹۸
۴۰۹۶	۳۶۹	۴۴۶۵	۲۲۷۹	۴۳۱	۲۷۱۰	۶۳۷۵	۸۰۰	۷۱۷۵ ۱۳۹۸-۱۳۹۹
۲۳۰۴	۴۲۹	۲۷۳۳	۳۱۵۴	۴۲۸	۳۵۸۲	۵۴۵۸	۸۵۷	۶۳۱۵ ۱۳۹۹-۱۴۰۰
۲۴۳۴	۳۳۵	۲۷۶۹	۳۰۶۸	۳۳۴	۳۴۰۲	۵۵۰۲	۶۶۹	۶۱۷۱ ۱۴۰۰-۱۴۰۱

(۱) از سال ۱۳۹۰ نظام آموزشی به دوره‌های سوادآموزی، انتقال و تحکیم تغییر یافت.

(۲) شامل اطلاعات مربوط به عشایر تحت پوشش سازمان نهضت سوادآموزی نیز می‌باشد.

(۳) آمارهای تحت پوشش با کسر تعداد سوادآموزان ترک تحصیل محاسبه گردیده و تحت پوشش خالص می‌باشد.

مأخذ- مدیریت نهضت سوادآموزی استان آذربایجان شرقی

۱۷-۲۰- قبول شدگان دوره‌های^(۱) نهضت سوادآموزی برحسب جنس

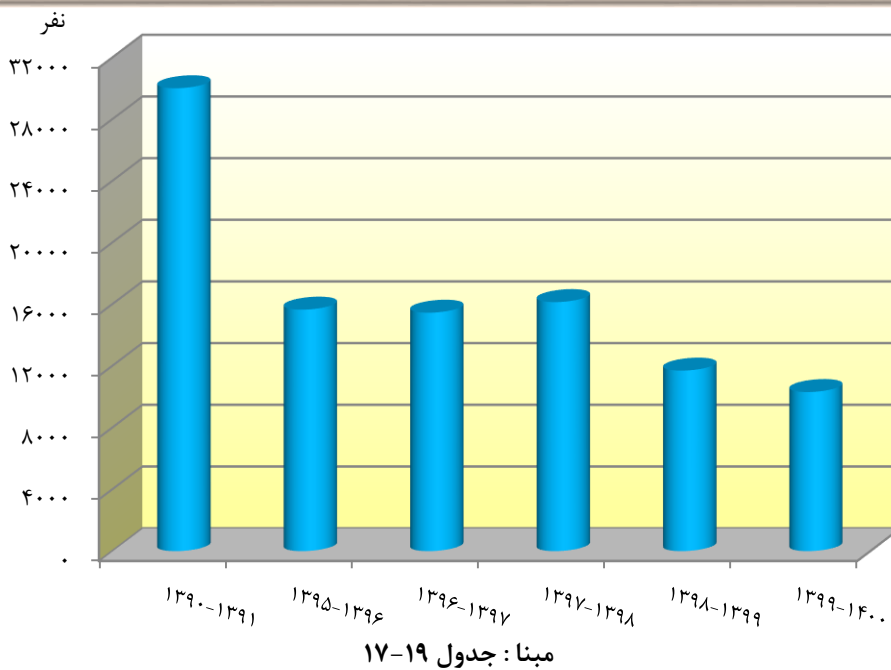
سوادآموزی		جمع			سال
زن	مرد	زن	مرد	مرد و زن	
... ۱۳۸۰-۱۳۸۱
...	۶۲۷۲۴ ۱۳۸۵-۱۳۸۶
...	...	۲۲۹۴۵	۷۰۷۱	۳۰۰۱۶ ۱۳۹۰-۱۳۹۱
۵۰۴۳	۲۱۵۵	۱۲۱۸۱	۳۴۷۰	۱۵۶۵۱ ۱۳۹۵-۱۳۹۶
۵۰۳۴	۲۱۴۴	۱۲۰۱۶	۳۴۳۵	۱۵۴۵۱ ۱۳۹۶-۱۳۹۷
۶۲۸۶	۱۹۳۶	۱۲۹۳۹	۳۲۰۰	۱۶۱۳۹ ۱۳۹۷-۱۳۹۸
۳۸۲۵	۱۳۸۸	۹۳۸۷	۲۳۰۷	۱۱۶۹۴ ۱۳۹۸-۱۳۹۹
۳۸۹۹	۱۲۲۳	۸۶۳۸	۱۶۶۵	۱۰۳۰۳ ۱۳۹۹-۱۴۰۰

تحکیم		انتقال		سال
زن	مرد	زن	مرد	
... ۱۳۸۰-۱۳۸۱
... ۱۳۸۵-۱۳۸۶
... ۱۳۹۰-۱۳۹۱
۳۲۵۲	۶۱۴	۳۸۸۶	۷۰۱ ۱۳۹۵-۱۳۹۶
۳۲۹۳	۶۱۵	۳۶۸۹	۶۷۶ ۱۳۹۶-۱۳۹۷
۳۶۹۵	۶۹۲	۲۹۵۸	۵۷۲ ۱۳۹۷-۱۳۹۸
۳۰۹۸	۵۴۲	۲۴۶۴	۳۷۷ ۱۳۹۸-۱۳۹۹
۲۶۱۳	۲۴۷	۲۱۲۶	۱۹۵ ۱۳۹۹-۱۴۰۰

(۱) از سال ۱۳۹۰ نظام آموزشی به دوره‌های سوادآموزی، انتقال و تحکیم تغییر یافت.

مأخذ- مدیریت نهضت سوادآموزی استان آذربایجان شرقی

۱۷-۳- قبول شدگان دوره‌های نهضت سوادآموزی طی سالهای ۱۳۹۰-۱۴۰۰



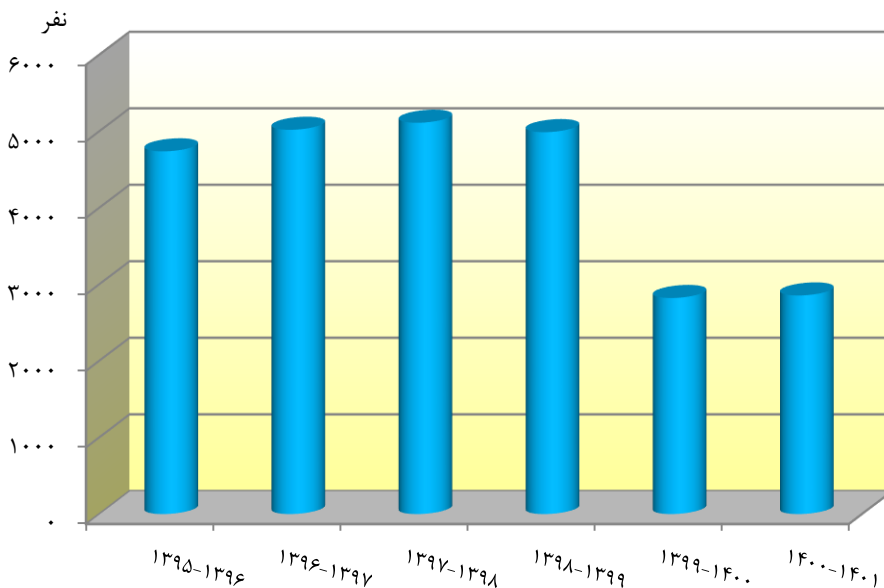
۱۷-۲۱- آموزشگران دانشگاهی تمام وقت مؤسسات آموزش عالی بر حسب جنس

سال تحصیلی و شهرستان	مرد و زن	مرد	زن
..... ۱۳۸۵-۱۳۸۶
..... ۱۳۹۰-۱۳۹۱
..... ۱۳۹۵-۱۳۹۶	۴۷۳۸	۳۷۵۳	۹۸۵
..... ۱۳۹۶-۱۳۹۷	۵۰۲۰	۳۸۹۶	۱۱۲۴
..... ۱۳۹۷-۱۳۹۸	۵۱۱۲	۳۹۳۷	۱۱۷۵
..... ۱۳۹۸-۱۳۹۹	۴۹۸۹	۳۸۶۴	۱۱۲۵
..... ۱۳۹۹-۱۴۰۰ ^(۱)	۲۸۲۱	۲۱۶۱	۶۶۰
..... ۱۴۰۰-۱۴۰۱ ^(۱)	۲۸۵۶	۲۱۵۱	۷۰۳
..... آذرشهر	۲۹۴	۲۳۷	۵۷
..... اسکو	۱۸۷	۱۶۳	۲۴
..... اهر	۲۹	۲۶	۳
..... بستان آباد	۸	۵	۳
..... بناب	۱۰۳	۸۱	۲۲
..... تبریز	۱۸۷۶	۱۳۶۵	۵۱۱
..... جلفا	۶	۵	۱
..... چاراویماق	۶	۵	۱
..... خداآفرین	۰	۰	۰
..... سراب	۲۰	۱۴	۶
..... شبستر	۱۳	۹	۴
..... عجب شیر	۶	۵	۱
..... کلیبر	۶	۵	۱
..... مراغه	۲۱۸	۱۶۹	۴۹
..... مرند	۴۱	۲۹	۱۲
..... ملکان	۶	۵	۱
..... میانه	۱۳	۸	۵
..... ورزقان	۷	۷	۰
..... هریس	۷	۵	۲
..... هشترود	۸	۸	۰
..... هوراند	۰	۰	۰

(۱) آمار دانشگاه آزاد را شامل نمی‌شود.

مأخذ- وزارت علوم، تحقیقات و فناوری، مؤسسه پژوهش و برنامه‌ریزی آموزش عالی.

۱۷-۴ - آموزشگران دانشگاهی تمام وقت مؤسسات آموزش عالی طی سالهای ۱۳۹۵-۱۴۰۱



مبنا: جدول ۲۰-۱۷

۲۲-۱۷-آموزشگران دانشگاهی تمام وقت مؤسسات آموزش عالی بر حسب مرتبه علمی

آموزشگران دانشگاهی	هیأت علمی					جمع	سال تحصیلی و شهرستان
	مربی آموزشیار	مربی	استادیار	دانشیار	استاد		
...۱۳۸۵-۱۳۸۶
...۱۳۹۰-۱۳۹۱
۳۸	۶	۱۵۱۹	۲۱۶۳	۶۸۸	۳۲۴	۴۷۳۸۱۳۹۵-۱۳۹۶
۲۴	۵	۱۴۶۴	۲۳۱۴	۷۳۳	۴۸۰	۵۰۲۰۱۳۹۶-۱۳۹۷
۲۶	۵	۱۴۵۳	۲۳۵۲	۷۶۹	۵۰۷	۵۱۱۲۱۳۹۷-۱۳۹۸
۳۳	۵	۱۳۵۰	۲۲۵۱	۸۲۱	۵۲۹	۴۹۸۹۱۳۹۸-۱۳۹۹
۲۹	۰	۲۸۵	۱۲۵۰	۷۷۳	۴۸۴	۲۸۲۱ ^(۱) ۱۳۹۹-۱۴۰۰
۲۲	۰	۲۳۰	۱۲۶۷	۸۱۲	۵۲۳	۲۸۵۶ ^(۱) ۱۴۰۰-۱۴۰۱
۰	۰	۱۵	۱۳۸	۱۱۰	۳۱	۲۹۴آذرشهر
۰	۰	۶	۷۱	۶۰	۵۰	۱۸۷اسکو
۰	۰	۵	۲۲	۲	۰	۲۹اهر
۰	۰	۳	۴	۱	۰	۸بستان آباد
۰	۰	۱۹	۶۸	۱۳	۳	۱۰۳بناب
۱۹	۰	۱۱۱	۷۵۳	۵۷۴	۴۱۹	۱۸۷۶تبریز
۰	۰	۵	۱	۰	۰	۶جلفا
۰	۰	۲	۴	۰	۰	۶چاراویماق
۰	۰	۰	۰	۰	۰	۰خداآفرین
۰	۰	۷	۱۲	۱	۰	۲۰سراب
۰	۰	۵	۵	۳	۰	۱۳شبستر
۰	۰	۳	۳	۰	۰	۶عجب شیر
۰	۰	۴	۲	۰	۰	۶کلیبر
۳	۰	۱۸	۱۳۱	۴۶	۲۰	۲۱۸مراغه
۰	۰	۱۱	۲۹	۱	۰	۴۱مرند
۰	۰	۱	۴	۱	۰	۶ملکان
۰	۰	۵	۸	۰	۰	۱۳میانه
۰	۰	۳	۴	۰	۰	۷ورزقان
۰	۰	۴	۳	۰	۰	۷هریس
۰	۰	۳	۵	۰	۰	۸هشترود
۰	۰	۰	۰	۰	۰	۰هوراند

(۱) آمار دانشگاه آزاد را شامل نمی‌شود.

مأخذ- وزارت علوم، تحقیقات و فناوری، مؤسسه پژوهش و برنامه‌ریزی آموزش عالی.

۲۲-۱۷- ثبت نام شدگان جدید دوره های مختلف تحصیلی مؤسسات آموزش عالی بر حسب گروه

عمده رشته تحصیلی و جنس

کارشناسی (لیسانس)			کاردانی (فوق دیپلم)			جمع کل			سال تحصیلی و گروه عمده رشته تحصیلی
زن	مرد	جمع	زن	مرد	جمع	زن	مرد	جمع	
...۱۳۸۵-۱۳۸۶
...۱۳۹۰-۱۳۹۱
۱۰۸۱۱	۱۲۵۵۲	۲۳۳۶۳	۲۳۷۰	۷۳۹۲	۹۷۶۲	۲۰۴۰۱	۲۹۷۷۷	۵۰۱۷۸۱۳۹۵-۱۳۹۶
۱۱۱۴۷	۱۲۶۳۰	۲۳۷۷۷	۲۹۱۷	۷۵۴۴	۱۰۴۶۱	۲۰۰۱۸	۲۷۸۳۹	۴۷۸۵۷۱۳۹۶-۱۳۹۷
۱۱۹۹۵	۱۲۷۱۴	۲۴۷۰۹	۱۲۴۷	۳۰۷۸	۴۳۲۵	۱۹۳۶۵	۲۳۱۰۹	۴۲۴۷۴۱۳۹۷-۱۳۹۸
۱۲۷۸۰	۱۴۱۰۱	۲۶۸۸۱	۲۰۷۸	۴۹۱۸	۶۹۹۶	۱۹۹۰۹	۲۴۸۴۶	۴۴۷۵۵۱۳۹۸-۱۳۹۹
۹۸۸۲	۸۹۲۸	۱۸۸۱۰	۱۶۸۱	۳۳۹۳	۵۰۷۴	۱۵۷۱۰	۱۶۸۶۰	۳۲۵۷۰ ^(۱) ۱۳۹۹-۱۴۰۰
۱۴۷۰۷	۱۵۵۲۴	۳۰۲۳۱	۲۴۲۶	۵۲۶۱	۷۶۸۷	۲۲۶۹۳	۲۶۶۸۴	۴۹۳۷۷ ۱۴۰۰-۱۴۰۱
۹۶۱	۶۸۰	۱۶۴۱	۳۲	۴۷	۷۹	۱۷۶۶	۱۲۷۸	۳۰۴۴پزشکی
۸۴۴۰	۷۵۳۵	۱۵۹۷۵	۱۲۱۰	۱۸۰۶	۳۰۱۶	۱۲۲۶۳	۱۱۷۸۸	۲۴۰۵۱علوم انسانی
۱۶۹۶	۱۰۷۲	۲۷۶۸	۹	۵	۱۴	۲۴۸۴	۱۵۱۳	۳۹۹۷علوم پایه
۱۸۰۵	۴۸۵۸	۶۶۶۳	۴۸۳	۲۸۱۴	۳۲۹۷	۲۹۵۶	۹۴۸۱	۱۲۴۳۷فنی و مهندسی
۶۹۵	۶۳۸	۱۳۳۳	۷۲	۱۹۰	۲۶۲	۱۱۷۸	۱۲۱۸	۲۳۹۶کشاورزی و دامپزشکی
۱۱۱۰	۷۴۱	۱۸۵۱	۶۲۰	۳۹۹	۱۰۱۹	۲۰۴۶	۱۴۰۶	۳۴۵۲هنر

دکترای تخصصی			دکترای حرفه ای			کارشناسی ارشد (فوق لیسانس)			سال تحصیلی و گروه عمده رشته تحصیلی
زن	مرد	جمع	زن	مرد	جمع	زن	مرد	جمع	
...۱۳۸۵-۱۳۸۶
...۱۳۹۰-۱۳۹۱
۶۶۰	۱۰۰۱	۱۶۶۱	۳۶۴	۳۹۸	۷۶۲	۶۱۹۶	۸۴۳۴	۱۴۶۳۰۱۳۹۵-۱۳۹۶
۶۷۷	۷۵۱	۱۴۲۸	۳۲۹	۳۶۲	۶۹۱	۴۹۴۸	۶۵۵۲	۱۱۵۰۰۱۳۹۶-۱۳۹۷
۷۱۴	۹۲۷	۱۶۴۱	۳۸۷	۵۳۵	۹۲۲	۵۰۲۲	۵۸۵۵	۱۰۸۷۷۱۳۹۷-۱۳۹۸
۸۰۰	۸۵۱	۱۶۵۱	۳۴۶	۳۸۳	۷۲۹	۳۹۰۵	۴۵۹۳	۸۴۹۸۱۳۹۸-۱۳۹۹
۶۶۶	۷۳۳	۱۳۹۹	۲۳۲	۲۸۱	۵۱۳	۳۲۴۹	۳۵۲۵	۶۷۷۴ ^(۱) ۱۳۹۹-۱۴۰۰
۸۶۶	۹۸۴	۱۸۵۰	۳۴۷	۴۰۴	۷۵۱	۴۳۴۷	۴۵۱۱	۸۸۵۸ ۱۴۰۰-۱۴۰۱
۱۷۴	۹۳	۲۶۷	۲۹۳	۳۴۳	۶۳۶	۳۰۶	۱۱۵	۴۲۱پزشکی
۳۱۵	۴۳۴	۷۴۹	.	.	.	۲۲۹۸	۲۰۱۳	۴۳۱۱علوم انسانی
۱۵۲	۱۱۰	۲۶۲	.	.	.	۶۲۷	۳۲۶	۹۵۳علوم پایه
۸۹	۲۳۰	۳۱۹	.	.	.	۵۷۹	۱۵۷۹	۲۱۵۸فنی و مهندسی
۸۱	۷۸	۱۵۹	۵۴	۶۱	۱۱۵	۲۷۶	۲۵۱	۵۲۷کشاورزی و دامپزشکی
۵۵	۳۹	۹۴	.	.	.	۲۶۱	۲۲۷	۴۸۸هنر

مآخذ- وزارت علوم، تحقیقات و فناوری، مؤسسه پژوهش و برنامه ریزی آموزش عالی.

۱۷-۲۴- ثبت نام شدگان جدید دوره های مختلف تحصیلی مؤسسات آموزش عالی به تفکیک

نوع وابستگی به دستگاه اجرایی بر حسب جنس

کاردانی (فوق دیپلم)			جمع			سال تحصیلی و دانشگاه/مؤسسه آموزش عالی
زن	مرد	جمع	زن	مرد	جمع	
... ۱۳۸۵-۱۳۸۶
... ۱۳۹۰-۱۳۹۱
۲۳۷۰	۷۳۹۲	۹۷۶۲	۲۰۴۰۱	۲۹۷۷۷	۵۰۱۷۸ ۱۳۹۵-۱۳۹۶
۲۹۱۷	۷۵۴۴	۱۰۴۶۱	۲۰۰۱۸	۲۷۸۳۹	۴۷۸۵۷ ۱۳۹۶-۱۳۹۷
۱۲۴۷	۳۰۷۸	۴۳۲۵	۱۹۳۶۵	۲۳۱۰۹	۴۲۴۷۴ ۱۳۹۷-۱۳۹۸
۲۰۷۸	۴۹۱۸	۶۹۹۶	۱۹۹۰۹	۲۴۸۴۶	۴۴۷۵۵ ۱۳۹۸-۱۳۹۹
۱۶۸۱	۳۳۹۳	۵۰۷۴	۱۵۷۱۰	۱۶۸۶۰	۳۲۵۷۰ ۱۳۹۹-۱۴۰۰ ^(۱)
۲۴۲۶	۵۲۶۱	۷۶۸۷	۲۲۶۹۳	۲۶۶۸۴	۴۹۳۷۷ ۱۴۰۰-۱۴۰۱
						دانشگاهها و مؤسسات آموزش عالی وزارت علوم،
۴۰	۵۴	۹۴	۶۸۷۴	۶۶۸۴	۱۳۵۵۸	تحقیقات و فناوری
.	.	.	۳۲۲۱	۲۵۲۹	۵۷۵۰	دانشگاه پیام نور
۳۱۵	۷۱۷	۱۰۳۲	۵۱۲	۱۱۷۴	۱۶۸۶	دانشگاه جامع علمی و کاربردی
۱۱۲۱	۲۰۴۳	۳۱۶۴	۱۴۹۹	۲۵۲۶	۴۰۲۵	دانشگاه فنی و حرفه ای
.	.	.	۴۷۶	۶۴۸	۱۱۲۴	دانشگاه فرهنگیان
						دانشگاهها و مؤسسه آموزش عالی وزارت بهداشت،
۹	۴۱	۵۰	۱۰۳۷	۸۱۵	۱۸۵۲	درمان و آموزش پزشکی
						دانشگاهها و مؤسسه آموزش عالی سایر دستگاههای
.	.	.	۱۴	.	۱۴	اجرایی
۸۵۲	۲۳۴۱	۳۱۹۳	۷۵۷۳	۱۱۱۵۳	۱۸۷۲۶	دانشگاه آزاد اسلامی
۸۹	۶۵	۱۵۴	۱۴۸۷	۱۱۵۵	۲۶۴۲	مؤسسات آموزش عالی غیردولتی - غیرانتفاعی

۱۷-۲۴- ثبت‌نام‌شدگان جدید دوره‌های مختلف تحصیلی مؤسسات آموزش عالی به تفکیک

نوع وابستگی به دستگاه اجرایی برحسب جنس (دنباله)

کارشناسی ارشد (فوق لیسانس)			کارشناسی (لیسانس)			سال تحصیلی و دانشگاه/موسسه آموزش عالی
زن	مرد	جمع	زن	مرد	جمع	
...۱۳۸۵-۱۳۸۶
...۱۳۹۰-۱۳۹۱
۶۱۹۶	۸۴۳۴	۱۴۶۳۰	۱۰۸۱۱	۱۲۵۵۲	۲۳۳۶۳۱۳۹۵-۱۳۹۶
۴۹۴۸	۶۵۵۲	۱۱۵۰۰	۱۱۱۴۷	۱۲۶۳۰	۲۳۷۷۷۱۳۹۶-۱۳۹۷
۵۰۲۲	۵۸۵۵	۱۰۸۷۷	۱۱۹۹۵	۱۲۷۱۴	۲۴۷۰۹۱۳۹۷-۱۳۹۸
۳۹۰۵	۴۵۹۳	۸۴۹۸	۱۲۷۸۰	۱۴۱۰۱	۲۶۸۸۱۱۳۹۸-۱۳۹۹
۳۲۴۹	۳۵۲۵	۶۷۷۴	۹۸۸۲	۸۹۲۸	۱۸۸۱۰ ^(۱) ۱۳۹۹-۱۴۰۰
۴۳۴۷	۴۵۱۱	۸۸۵۸	۱۴۷۰۷	۱۵۵۲۴	۳۰۲۳۱ ۱۴۰۰-۱۴۰۱
دانشگاه‌ها و مؤسسات آموزش عالی وزارت علوم،						
۲۳۹۷	۲۵۳۸	۴۹۳۵	۳۹۹۸	۳۵۱۷	۷۵۱۵ تحقیقات و فناوری
۱۱۳	۷۷	۱۹۰	۳۱۰۶	۲۴۴۸	۵۵۵۴ دانشگاه پیام نور
.	.	.	۱۹۷	۴۵۷	۶۵۴ دانشگاه جامع علمی و کاربردی
.	.	.	۳۷۸	۴۸۳	۸۶۱ دانشگاه فنی و حرفه‌ای
۱۷	۱۳	۳۰	۴۵۹	۶۳۵	۱۰۹۴ دانشگاه فرهنگیان
دانشگاه‌ها و مؤسسه آموزش عالی وزارت بهداشت،						
۱۳۸	۶۳	۲۰۱	۴۷۴	۳۵۶	۸۳۰ درمان و آموزش پزشکی
دانشگاه‌ها و مؤسسه آموزش عالی سایر						
.	.	.	۱۴	.	۱۴ دستگاه‌های اجرایی
۱۳۶۰	۱۴۹۴	۲۸۵۴	۵۰۰۵	۶۸۶۴	۱۱۸۶۹ دانشگاه آزاد اسلامی
۳۲۲	۳۲۶	۶۴۸	۱۰۷۶	۷۶۴	۱۸۴۰ مؤسسات آموزش عالی غیردولتی - غیر انتفاعی ..

۲۴-۱۷- ثبت نام شدگان جدید دوره های مختلف تحصیلی مؤسسات آموزش عالی به تفکیک نوع وابستگی به دستگاه اجرایی بر حسب جنس (دنباله)

دکترای تخصصی			دکترای حرفه ای			سال تحصیلی و دانشگاه / موسسه آموزش عالی
زن	مرد	جمع	زن	مرد	جمع	
...۱۳۸۵-۱۳۸۶
...۱۳۹۰-۱۳۹۱
۶۶۰	۱۰۰۱	۱۶۶۱	۳۶۴	۳۹۸	۷۶۲۱۳۹۵-۱۳۹۶
۶۷۷	۷۵۱	۱۴۲۸	۳۲۹	۳۶۲	۶۹۱۱۳۹۶-۱۳۹۷
۷۱۴	۹۲۷	۱۶۴۱	۳۸۷	۵۳۵	۹۲۲۱۳۹۷-۱۳۹۸
۸۰۰	۸۵۱	۱۶۵۱	۳۴۶	۳۸۳	۷۲۹۱۳۹۸-۱۳۹۹
۶۶۶	۷۳۳	۱۳۹۹	۲۳۲	۲۸۱	۵۱۳۱۳۹۹-۱۴۰۰ ^(۱)
۸۶۶	۹۸۴	۱۸۵۰	۳۴۷	۴۰۴	۷۵۱ ۱۴۰۰-۱۴۰۱
						دانشگاه ها و مؤسسات آموزش عالی وزارت علوم،
۴۱۷	۵۴۲	۹۵۹	۲۲	۳۳	۵۵	تحقیقات و فناوری.....
۲	۴	۶	.	.	.	دانشگاه پیام نور.....
.	دانشگاه جامع علمی و کاربردی.....
.	دانشگاه فنی و حرفه ای.....
.	دانشگاه فرهنگیان.....
۱۹۲	۱۰۲	۲۹۴	۲۲۴	۲۵۳	۴۷۷	دانشگاه ها و مؤسسات آموزش عالی وزارت بهداشت، درمان و آموزش پزشکی.....
.	دانشگاه ها و مؤسسات آموزش عالی سایر دستگاه های اجرایی.....
۲۵۵	۳۳۶	۵۹۱	۱۰۱	۱۱۸	۲۱۹دانشگاه آزاد اسلامی.....
.مؤسسات آموزش عالی غیردولتی- غیر انتفاعی.....

مأخذ- وزارت علوم، تحقیقات و فناوری. موسسه پژوهش و برنامه ریزی آموزش عالی.

۱۷-۲۵ - ثبت نام شدگان جدید دوره های مختلف تحصیلی مؤسسات آموزش عالی بر حسب

جنس و شهرستان

کارشناسی (لیسانس)			کاردانی (فوق دیپلم)			جمع کل			سال تحصیلی و شهرستان
زن	مرد	جمع	زن	مرد	جمع	زن	مرد	جمع	
...۱۳۸۵-۱۳۸۶
... ۱۳۹۰-۱۳۹۱
۱۰۸۱۱	۱۲۵۵۲	۲۳۳۶۳	۲۳۷۰	۷۳۹۲	۹۷۶۲	۲۰۴۰۱	۲۹۷۷۷	۵۰۱۷۸۱۳۹۵-۱۳۹۶
۱۱۱۴۷	۱۲۶۳۰	۲۳۷۷۷	۲۹۱۷	۷۵۴۴	۱۰۴۶۱	۲۰۰۱۸	۲۷۸۳۹	۴۷۸۵۷۱۳۹۶-۱۳۹۷
۱۱۹۹۵	۱۲۷۱۴	۲۴۷۰۹	۱۲۴۷	۳۰۷۸	۴۳۲۵	۱۹۳۶۵	۲۳۱۰۹	۴۲۴۷۴ ۱۳۹۷-۱۳۹۸
۱۲۷۸۰	۱۴۱۰۱	۲۶۸۸۱	۲۰۷۸	۴۹۱۸	۶۹۹۶	۱۹۹۰۹	۲۴۸۴۶	۴۴۷۵۵ ۱۳۹۸-۱۳۹۹
۹۸۸۲	۸۹۲۸	۱۸۸۱۰	۱۶۸۱	۳۳۹۳	۵۰۷۴	۱۵۷۱۰	۱۶۸۶۰	۳۲۵۷۰ ۱۴۰۰-۱۳۹۹ ^(۱)
۹۷۰۲	۸۶۶۰	۱۸۳۶۲	۱۵۷۴	۲۹۲۰	۴۴۹۴	۱۵۱۲۰	۱۵۵۳۱	۳۰۶۵۱ ۱۴۰۰-۱۴۰۱
۸۴۰	۵۳۲	۱۳۷۲	.	.	.	۱۳۱۷	۹۸۰	۲۲۹۷آذرشهر
۳۶۴	۴۶۱	۸۲۵	.	.	.	۵۵۶	۸۱۱	۱۳۶۷اسکو
۲۳۳	۲۴۴	۴۷۷	۸۸	۱۱۷	۲۰۵	۳۲۵	۳۷۲	۶۹۷اهر
۶۸	۸۲	۱۵۰	۱	.	۱	۷۰	۸۸	۱۵۸بستان آباد
۴۳۵	۵۵۳	۹۸۸	۳۸	۱۸	۵۶	۵۱۴	۶۵۳	۱۱۶۷بناب
۵۵۲۹	۴۸۸۰	۱۰۴۰۹	۱۱۵۱	۲۱۳۶	۳۲۸۷	۹۴۵۹	۹۵۷۹	۱۹۰۳۸تبریز
۱۲۸	۱۰۳	۲۳۱	.	۸	۸	۳۴۹	۴۴۸	۷۹۷جلفا
۲۷	۴۲	۶۹	.	.	.	۲۹	۴۳	۷۲چاراویماق
.خداآفرین
۱۵۲	۱۵۹	۳۱۱	۷۹	۱۸۰	۲۵۹	۲۳۱	۳۳۹	۵۷۰سراب
۱۷۰	۱۱۷	۲۸۷	۵	۱۱	۱۶	۱۷۶	۱۲۸	۳۰۴شبستر
۵۸	۳۴	۹۲	.	.	.	۵۸	۳۴	۹۲عجب شیر
۲۵	۴۱	۶۶	.	.	.	۲۵	۴۱	۶۶کلیبر
۹۱۸	۶۷۱	۱۵۸۹	۲۰۷	۳۰۰	۵۰۷	۱۲۵۰	۱۱۲۳	۲۳۷۳مراغه
۳۰۹	۳۰۴	۶۱۳	۵	۱۸	۲۳	۳۱۵	۳۲۳	۶۳۸مرند
۶۳	۵۳	۱۱۶	.	.	.	۶۳	۵۳	۱۱۶ملکان
۲۹۲	۲۹۵	۵۸۷	.	۱۰۳	۱۰۳	۲۹۲	۳۹۸	۶۹۰میانه
۴	۱۶	۲۰	.	۲۹	۲۹	۴	۴۵	۴۹ورزقان
.هریس
۸۷	۷۳	۱۶۰	.	.	.	۸۷	۷۳	۱۶۰هشترود
.هوراند

۲۵-۱۷- ثبت‌نام‌شدگان جدید دوره‌های مختلف تحصیلی مؤسسات آموزش عالی برحسب جنس و شهرستان (دنباله)

دکترای تخصصی			دکترای حرفه‌ای			کارشناسی ارشد (فوق لیسانس)			سال تحصیلی و شهرستان
زن	مرد	جمع	زن	مرد	جمع	زن	مرد	جمع	
...۱۳۸۵-۱۳۸۶
...۱۳۹۰-۱۳۹۱
۶۶۰	۱۰۰۱	۱۶۶۱	۳۶۴	۳۹۸	۷۶۲	۶۱۹۶	۸۴۳۴	۱۴۶۳۰۱۳۹۵-۱۳۹۶
۶۷۷	۷۵۱	۱۴۲۸	۳۲۹	۳۶۲	۶۹۱	۴۹۴۸	۶۵۵۲	۱۱۵۰۰۱۳۹۶-۱۳۹۷
۷۱۴	۹۲۷	۱۶۴۱	۳۸۷	۵۳۵	۹۲۲	۵۰۲۲	۵۸۵۵	۱۰۸۷۷۱۳۹۷-۱۳۹۸
۸۰۰	۸۵۱	۱۶۵۱	۳۴۶	۳۸۳	۷۲۹	۳۹۰۵	۴۵۹۳	۸۴۹۸۱۳۹۸-۱۳۹۹
۶۶۶	۷۳۳	۱۳۹۹	۲۳۲	۲۸۱	۵۱۳	۳۲۴۹	۳۵۲۵	۶۷۷۴۱۳۹۹-۱۴۰۰ ^(۱)
۶۱۱	۶۴۸	۱۲۵۹	۲۴۶	۲۸۶	۵۳۲	۲۹۸۷	۳۰۱۷	۶۰۰۴۱۴۰۰-۱۴۰۱
۴۵	۳۵	۸۰	.	.	.	۴۳۲	۴۱۳	۸۴۵آذرشهر
۲۰	۳۷	۵۷	.	.	.	۱۷۲	۳۱۳	۴۸۵اسکو
.	۴	۱۱	۱۵اهر
.	۱	۶	۷بستان‌آباد
۲	.	۲	.	.	.	۳۹	۸۲	۱۲۱بناب
۴۴۴	۳۸۶	۸۳۰	۲۴۶	۲۸۶	۵۳۲	۲۰۸۹	۱۸۹۱	۳۹۸۰تبریز
۹۴	۱۷۹	۲۷۳	.	.	.	۱۲۷	۱۵۸	۲۸۵جلفا
.	۲	۱	۳چاراویماق
.خداآفرین
.سراب
.	۱	.	۱شیستر
.عجب‌شیر
.کلیبر
۶	۱۱	۱۷	.	.	.	۱۱۹	۱۴۱	۲۶۰مراغه
.	۱	۱	۲مرند
.ملکان
.میانه
.ورزقان
.هریس
.هشترود
.هوراند

(۱) آمار دانشگاه آزاد اسلامی را شامل نمی‌شود.

مأخذ- وزارت علوم، تحقیقات و فناوری، موسسه پژوهش و برنامه‌ریزی آموزش عالی.

۱۷-۲۶ دانشجویان دوره‌های مختلف تحصیلی مؤسسات آموزش عالی برحسب گروه عمده

رشته تحصیلی و جنس

کارشناسی (لیسانس)			کاردانی (فوق‌دیپلم)			جمع کل			سال تحصیلی و گروه عمده رشته تحصیلی
زن	مرد	جمع	زن	مرد	جمع	زن	مرد	جمع	
...۱۳۸۵-۱۳۸۶
...۱۳۹۰-۱۳۹۱
۴۹۰۶۴	۵۴۹۹۹	۱۰۴۰۶۳	۷۰۳۴	۲۲۸۶۲	۲۹۸۹۶	۷۸۵۰۸	۱۰۸۷۲۲	۱۸۷۲۳۰۱۳۹۵-۱۳۹۶
۴۵۳۱۷	۴۹۱۵۹	۹۴۴۷۶	۷۴۹۷	۲۰۲۲۴	۲۷۷۲۱	۷۳۳۷۰	۹۶۸۲۴	۱۷۰۱۹۴۱۳۹۶-۱۳۹۷
۴۵۴۸۳	۴۸۷۷۴	۹۴۲۵۷	۶۱۹۳	۱۵۶۹۸	۲۱۸۹۱	۷۲۰۰۸	۹۰۴۲۴	۱۶۲۴۳۲۱۳۹۷-۱۳۹۸
۴۶۶۷۸	۴۹۰۳۵	۹۵۷۱۳	۵۴۹۷	۱۳۰۶۳	۱۸۵۶۰	۷۱۱۷۲	۸۵۱۳۹	۱۵۶۳۱۱۱۳۹۸-۱۳۹۹
۳۵۸۷۶	۳۱۸۵۳	۶۷۷۲۹	۳۷۳۲	۶۷۹۶	۱۰۵۲۸	۵۳۳۷۱	۵۲۲۷۳	۱۰۵۶۴۴ ^(۱) ۱۳۹۹-۱۴۰۰
۵۰۵۱۲	۴۹۹۸۴	۱۰۰۴۹۶	۵۴۷۹	۱۳۱۸۲	۱۷۶۶۱	۷۶۵۰۲	۸۶۰۰۳	۱۶۲۵۰۵ ۱۴۰۰-۱۴۰۱
۶۵۸۸	۳۵۸۱	۱۰۱۶۹	۸۰	۱۵۶	۲۳۶	۱۱۲۳۳	۷۲۳۰	۱۸۴۶۳پزشکی
۲۵۷۵۵	۲۲۲۸۱	۴۸۰۳۶	۲۸۴۰	۴۳۶۴	۷۲۰۴	۳۶۰۸۶	۳۵۴۱۸	۷۱۵۰۴علوم انسانی
۶۱۴۵	۳۵۵۹	۹۷۰۴	۹	۳	۱۲	۹۱۲۶	۵۳۹۴	۱۴۵۲۰علوم پایه
۶۲۷۵	۱۶۷۱۹	۲۲۹۹۴	۱۰۰۴	۶۲۵۵	۷۲۵۹	۹۷۴۶	۲۹۷۶۹	۳۹۵۱۵فنی و مهندسی
۱۹۱۰	۱۴۶۳	۳۳۷۳	۱۴۶	۴۶۷	۶۱۳	۳۷۵۵	۳۶۷۳	۷۴۲۸کشاورزی و دامپزشکی
۳۸۳۹	۲۳۸۱	۶۲۲۰	۱۴۰۰	۹۳۷	۲۳۳۷	۶۵۵۶	۴۵۱۹	۱۱۰۷۵هنر

دکترای تخصصی			دکترای حرفه‌ای			کارشناسی ارشد (فوق لیسانس)			سال تحصیلی و گروه عمده رشته تحصیلی
زن	مرد	جمع	زن	مرد	جمع	زن	مرد	جمع	
...۱۳۸۵-۱۳۸۶
...۱۳۹۰-۱۳۹۱
۲۷۵۷	۳۹۲۳	۶۶۸۰	۲۷۶۹	۲۸۶۶	۵۶۳۵	۱۶۸۸۴	۲۴۰۷۲	۴۰۹۵۶۱۳۹۵-۱۳۹۶
۳۱۱۸	۴۰۹۳	۷۲۱۱	۲۳۳۰	۲۵۸۷	۴۹۱۷	۱۵۱۰۸	۲۰۷۶۱	۳۵۸۶۹۱۳۹۶-۱۳۹۷
۳۶۲۰	۴۶۹۳	۸۳۱۳	۲۴۴۷	۲۸۷۲	۵۳۱۹	۱۴۲۶۵	۱۸۳۸۷	۳۲۶۵۲۱۳۹۷-۱۳۹۸
۳۸۶۸	۴۷۶۳	۸۶۳۱	۲۶۷۷	۳۰۳۲	۵۷۰۹	۱۲۴۵۲	۱۵۲۴۶	۲۷۶۹۸۱۳۹۸-۱۳۹۹
۲۸۱۸	۲۹۱۲	۵۷۳۰	۱۸۲۰	۱۸۹۰	۳۷۱۰	۹۱۲۵	۸۸۲۲	۱۷۹۶۷ ^(۱) ۱۳۹۹-۱۴۰۰
۴۲۷۶	۵۲۶۸	۹۵۴۴	۲۵۵۸	۳۰۰۱	۵۵۵۹	۱۳۶۷۷	۱۵۵۶۸	۲۹۲۴۵ ۱۴۰۰-۱۴۰۱
۱۰۱۹	۶۶۳	۱۶۸۲	۲۰۵۲	۲۲۰۴	۴۲۵۶	۱۴۹۴	۶۲۶	۲۱۲۰پزشکی
۱۲۶۸	۲۱۸۹	۳۴۵۷	.	.	.	۶۲۲۳	۶۵۸۴	۱۲۸۰۷علوم انسانی
۸۹۳	۶۶۱	۱۵۵۴	.	.	.	۲۰۷۹	۱۱۷۱	۳۲۵۰علوم پایه
۵۴۳	۱۲۸۵	۱۸۲۸	.	.	.	۱۹۲۴	۵۵۱۰	۷۴۳۴فنی و مهندسی
۳۳۵	۲۵۷	۵۹۲	۵۰۶	۷۹۷	۱۳۰۳	۸۵۸	۶۸۹	۱۵۴۷کشاورزی و دامپزشکی
۲۱۸	۲۱۳	۴۳۱	.	.	.	۱۰۹۹	۹۸۸	۲۰۸۷هنر

مأخذ- وزارت علوم، تحقیقات و فناوری. موسسه پژوهش و برنامه‌ریزی آموزش عالی.

۱۷-۲۷- دانشجویان دوره‌های مختلف تحصیلی مؤسسات آموزش عالی به تفکیک نوع

وابستگی به دستگاه اجرایی بر حسب جنس

کاردانی (فوق دیپلم)			جمع کل			سال تحصیلی و دانشگاه/موسسه آموزش عالی
زن	مرد	جمع	زن	مرد	جمع	
...۱۳۸۵-۱۳۸۶
...۱۳۹۰-۱۳۹۱
۷۰۳۴	۲۲۸۶۲	۲۹۸۹۶	۷۸۵۰۸	۱۰۸۷۲۲	۱۸۷۲۳۰۱۳۹۵-۱۳۹۶
۷۴۹۷	۲۰۲۲۴	۲۷۷۲۱	۷۳۳۷۰	۹۶۸۲۴	۱۷۰۱۹۴۱۳۹۶-۱۳۹۷
۶۱۹۳	۱۵۶۹۸	۲۱۸۹۱	۷۲۰۰۸	۹۰۴۲۴	۱۶۲۴۳۲۱۳۹۷-۱۳۹۸
۵۴۹۷	۱۳۰۶۳	۱۸۵۶۰	۷۱۱۷۲	۸۵۱۳۹	۱۵۶۳۱۱۱۳۹۸-۱۳۹۹
۳۷۳۲	۶۷۹۶	۱۰۵۲۸	۵۳۳۷۱	۵۲۲۷۳	۱۰۵۶۴۴۱۳۹۹-۱۴۰۰ ^(۱)
۵۴۷۹	۱۲۱۸۲	۱۷۶۶۱	۷۶۵۰۲	۸۶۰۰۳	۱۶۲۵۰۵۱۴۰۰-۱۴۰۱
						دانشگاه‌ها و مؤسسات آموزش عالی وزارت علوم،
۵۳	۱۱۱	۱۶۴	۲۴۰۴۱	۲۳۰۷۴	۴۷۱۱۵	تحقیقات و فناوری.....
.	.	.	۱۲۸۶۶	۹۴۹۱	۲۲۳۵۷	دانشگاه پیام نور.....
۹۹۲	۱۹۵۱	۲۹۴۳	۱۶۴۷	۳۵۲۲	۵۱۶۹	دانشگاه جامع علمی و کاربردی.....
۲۴۹۵	۴۴۵۹	۶۹۵۴	۳۶۰۷	۶۲۰۴	۹۸۱۱	دانشگاه فنی و حرفه‌ای.....
.	.	.	۱۶۱۰	۲۲۹۰	۳۹۰۰	دانشگاه فرهنگیان.....
						دانشگاه‌ها و مؤسسات آموزش عالی وزارت
۲۱	۱۴۴	۱۶۵	۵۳۴۲	۴۲۵۱	۹۵۹۳	بهداشت، درمان و آموزش پزشکی.....
						دانشگاه‌ها و مؤسسات آموزش عالی سایر
.	.	.	۱۰۷	۴۷	۱۵۴	دستگاه‌های اجرایی.....
۱۶۹۲	۵۲۶۲	۶۹۵۴	۲۱۸۷۹	۳۲۵۲۷	۵۴۴۰۶	دانشگاه آزاد اسلامی.....
۲۲۶	۲۵۵	۴۸۱	۵۴۰۳	۴۵۹۷	۱۰۰۰۰	مؤسسات آموزش عالی غیر دولتی - غیر انتفاعی

۱۷-۲۷- دانشجویان دوره‌های مختلف تحصیلی مؤسسات آموزش عالی به تفکیک نوع

وابستگی به دستگاه اجرایی بر حسب جنس (دنباله)

کارشناسی ارشد (فوق لیسانس)			کارشناسی (لیسانس)			سال تحصیلی و دانشگاه/مؤسسه آموزش عالی
زن	مرد	جمع	زن	مرد	جمع	
...۱۳۸۵-۱۳۸۶
...۱۳۹۰-۱۳۹۱
۱۶۸۸۴	۲۴۰۷۲	۴۰۹۵۶	۴۹۰۶۴	۵۴۹۹۹	۱۰۴۰۶۳۱۳۹۵-۱۳۹۶
۱۵۱۰۸	۲۰۷۶۱	۳۵۸۶۹	۴۵۳۱۷	۴۹۱۵۹	۹۴۴۷۶۱۳۹۶-۱۳۹۷
۱۴۲۶۵	۱۸۳۸۷	۳۲۶۵۲	۴۵۴۸۳	۴۸۷۷۴	۹۴۲۵۷۱۳۹۷-۱۳۹۸
۱۲۴۵۲	۱۵۲۴۶	۲۷۶۹۸	۴۶۶۷۸	۴۹۰۳۵	۹۵۷۱۳۱۳۹۸-۱۳۹۹
۹۱۲۵	۸۸۲۲	۱۷۹۴۷	۳۵۸۷۶	۳۱۸۵۳	۶۷۷۲۹۱۳۹۹-۱۴۰۰ ^(۱)
۱۳۶۷۷	۱۵۵۶۸	۲۹۲۴۵	۵۰۵۱۲	۴۹۹۸۴	۱۰۰۴۹۶ ۱۴۰۰-۱۴۰۱
						دانشگاه‌ها و مؤسسات آموزش عالی وزارت
۷۱۸۴	۷۱۷۶	۱۴۳۶۰	۱۴۵۳۷	۱۲۹۳۰	۲۷۴۶۷ علوم، تحقیقات و فناوری
۶۷۵	۴۹۲	۱۱۶۷	۱۲۱۷۲	۸۹۸۹	۲۱۱۶۱ دانشگاه پیام نور
.	.	.	۶۵۵	۱۵۷۱	۲۲۲۶ دانشگاه جامع علمی و کاربردی
.	.	.	۱۱۱۲	۱۷۴۵	۲۸۵۷ دانشگاه فنی و حرفه‌ای
۳۳	۲۶	۵۹	۱۵۷۷	۲۲۶۴	۳۸۴۱ دانشگاه فرهنگیان
						دانشگاه‌ها و مؤسسه آموزش عالی وزارت
۷۴۴	۳۳۳	۱۰۷۷	۱۹۹۷	۱۴۱۸	۳۴۱۵ بهداشت، درمان و آموزش پزشکی
						دانشگاه‌ها و مؤسسه آموزش عالی سایر
۳۱	۱۹	۵۰	۷۶	۲۸	۱۰۴ دستگاه‌های اجرایی
۳۸۵۵	۶۱۷۹	۱۰۰۳۴	۱۴۳۶۴	۱۸۰۴۰	۳۲۴۰۴ دانشگاه آزاد اسلامی
						مؤسسات آموزش عالی غیر دولتی - غیر
۱۱۵۵	۱۳۴۳	۲۴۹۸	۴۰۲۲	۲۹۹۹	۷۰۲۱ انتفاعی

۱۷-۲۷- دانشجویان دوره‌های مختلف تحصیلی مؤسسات آموزش عالی به تفکیک نوع وابستگی به دستگاه اجرایی برحسب جنس (دنباله)

دکترای تخصصی			دکترای حرفه‌ای			سال تحصیلی و دانشگاه/موسسه آموزش عالی
زن	مرد	جمع	زن	مرد	جمع	
...۱۳۸۵-۱۳۸۶
...۱۳۹۰-۱۳۹۱
۲۷۵۷	۳۹۲۳	۶۶۸۰	۲۷۶۹	۲۸۶۶	۵۶۳۵۱۳۹۵-۱۳۹۶
۳۱۱۸	۴۰۹۳	۷۲۱۱	۲۳۳۰	۲۵۸۷	۴۹۱۷۱۳۹۶-۱۳۹۷
۳۶۲۰	۴۶۹۳	۸۳۱۳	۲۴۴۷	۲۸۷۲	۵۳۱۹۱۳۹۷-۱۳۹۸
۳۸۶۸	۴۷۶۳	۸۶۳۱	۲۶۷۷	۳۰۳۲	۵۷۰۹۱۳۹۸-۱۳۹۹
۲۸۱۸	۲۹۱۲	۵۷۳۰	۱۸۲۰	۱۸۹۰	۳۷۱۰۱۳۹۹-۱۴۰۰ ^(۱)
۴۲۷۶	۵۲۶۸	۹۵۴۴	۲۵۵۸	۳۰۰۱	۵۵۵۹ ۱۴۰۰-۱۴۰۱
						دانشگاه‌ها و مؤسسات آموزش عالی وزارت علوم،
۲۱۷۸	۲۷۱۷	۴۸۹۵	۸۹	۱۴۰	۲۲۹	تحقیقات و فناوری.....
۱۹	۱۰	۲۹	.	.	.	دانشگاه پیام نور.....
.	دانشگاه جامع علمی و کاربردی.....
.	دانشگاه فنی و حرفه‌ای.....
.	دانشگاه فرهنگیان.....
۹۰۹	۵۹۱	۱۵۰۰	۱۶۷۱	۱۷۶۵	۳۴۳۶	دانشگاه‌ها و مؤسسه آموزش عالی وزارت بهداشت، درمان و آموزش پزشکی.....
.	دانشگاه‌ها و مؤسسه آموزش عالی سایر دستگاه‌های اجرایی.....
۱۱۷۰	۱۹۵۰	۳۱۲۰	۷۹۸	۱۰۹۶	۱۸۹۴	دانشگاه آزاد اسلامی.....
.	مؤسسات آموزش عالی غیردولتی - غیرانتفاعی.....

(۱) آمار دانشگاه آزاد اسلامی را شامل نمی‌شود.

مأخذ- وزارت علوم، تحقیقات و فناوری، موسسه پژوهش و برنامه‌ریزی آموزش عالی.

۱۷-۲۸- دانشجویان دوره‌های مختلف تحصیلی مؤسسات آموزش عالی برحسب شهرستان و

جنس: سال تحصیلی ۱۴۰۱-۱۴۰۰^(۱)

کارشناسی (لیسانس)			کاردانی (فوق دیپلم)			جمع کل			شهرستان
زن	مرد	جمع	زن	مرد	جمع	زن	مرد	جمع	
۳۶۱۴۸	۳۱۹۴۴	۶۸۰۹۲	۳۷۸۷	۶۹۲۰	۱۰۷۰۷	۵۴۶۲۳	۵۳۴۷۶	۱۰۸۰۹۹	کل استان
۳۳۷۶	۲۰۸۱	۵۴۵۷	.	.	.	۴۸۵۴	۳۱۳۴	۷۹۸۸	آذرشهر
۱۳۸۴	۱۹۴۹	۳۳۳۳	.	.	.	۲۲۴۷	۳۳۰۳	۵۵۵۰	اسکو
۶۷۵	۶۳۶	۱۳۱۱	۱۳۶	۲۲۴	۳۶۰	۸۲۷	۹۰۹	۱۷۳۶	اهر
۲۷۵	۲۸۸	۵۶۳	۴	۳۸	۴۲	۲۹۲	۳۳۷	۶۲۹	بستان‌آباد
۱۵۳۴	۲۰۸۶	۳۶۲۰	۳۸	۱۸	۵۶	۱۷۶۸	۲۳۱۴	۴۰۸۲	بناب
۲۰۵۵۰	۱۷۶۹۵	۳۸۲۴۵	۲۸۸۶	۵۰۹۳	۷۹۷۹	۳۴۳۵۵	۳۳۰۷۷	۶۷۴۳۲	تبریز
۴۹۴	۴۴۸	۹۴۲	.	۳۱	۳۱	۱۱۲۳	۱۵۳۲	۲۶۵۵	جلفا
۱۰۱	۱۸۱	۲۸۲	.	.	.	۱۱۲	۱۹۹	۳۱۱	چاراویماق
.	خداآفرین
۵۲۹	۶۱۷	۱۱۴۶	۱۵۴	۴۴۰	۵۹۴	۶۸۳	۱۰۵۷	۱۷۴۰	سراب
۷۲۳	۴۵۱	۱۱۷۴	۴۷	۵۰	۹۷	۷۷۸	۵۰۶	۱۲۸۴	شبستر
۱۹۲	۱۲۲	۳۱۴	.	.	.	۱۹۲	۱۲۲	۳۱۴	عجب‌شیر
۹۴	۱۶۵	۲۵۹	.	.	.	۹۴	۱۶۵	۲۵۹	کلیبر
۳۲۴۷	۲۳۷۲	۵۶۱۹	۵۰۰	۶۸۲	۱۱۸۲	۴۲۸۳	۳۵۹۵	۷۸۷۸	مراغه
۱۲۰۲	۱۰۷۳	۲۲۷۵	۲۲	۶۹	۹۱	۱۲۳۶	۱۱۵۲	۲۳۸۸	مرند
۲۸۰	۱۴۶	۴۲۶	.	.	.	۲۸۰	۱۴۶	۴۲۶	ملکان
۱۰۴۳	۱۱۹۴	۲۲۳۷	.	۲۰۹	۲۰۹	۱۰۴۳	۱۴۰۳	۲۴۴۶	میانه
۳۹	۵۸	۹۷	.	۶۶	۶۶	۳۹	۱۲۴	۱۶۳	ورزقان
۹۲	۶۶	۱۵۸	.	.	.	۹۲	۶۶	۱۵۸	هریس
۳۱۸	۳۱۶	۶۳۴	.	.	.	۳۲۵	۳۳۵	۶۶۰	هشت‌رود
.	هوراند

۲۸-۱۷- دانشجویان دوره‌های مختلف تحصیلی مؤسسات آموزش عالی برحسب شهرستان و

جنس: سال تحصیلی ۱۴۰۰-۱۴۰۱^(۱) (دنباله)

دکترای تخصصی			دکترای حرفه‌ای			کارشناسی ارشد (فوق لیسانس)			شهرستان
زن	مرد	جمع	زن	مرد	جمع	زن	مرد	جمع	
۳۱۰۶	۳۳۱۸	۶۴۲۴	۱۷۶۰	۱۹۰۵	۳۶۶۵	۹۸۲۲	۹۳۸۹	۱۹۲۱۱	کل استان
۲۹۵	۲۳۱	۵۲۶	.	.	.	۱۱۸۳	۸۲۲	۲۰۰۵	آذرشهر
۲۰۸	۲۹۸	۵۰۶	.	.	.	۶۵۵	۱۰۵۶	۱۷۱۱	اسکو
.	۱۶	۴۹	۶۵	اهر
.	۱۳	۱۱	۲۴	بستان‌آباد
۱۱	۳	۱۴	.	.	.	۱۸۵	۲۰۷	۳۹۲	بناب
۲۲۰۵	۲۰۱۲	۴۲۱۷	۱۷۶۰	۱۹۰۵	۳۶۶۵	۶۹۵۴	۶۳۷۲	۱۳۳۲۶	تبریز
۳۴۴	۷۲۶	۱۰۷۰	.	.	.	۲۸۵	۳۲۷	۶۱۲	جلفا
.	۱۱	۱۸	۲۹	چاراویماق
.	خداآفرین
.	سراب
.	۸	۵	۱۳	شبستر
.	عجب‌شیر
.	کلیبر
۴۳	۴۸	۹۱	.	.	.	۴۹۳	۴۹۳	۹۸۶	مراغه
.	۱۲	۱۰	۲۲	مرند
.	ملکان
.	میانه
.	ورزقان
.	هریس
.	۷	۱۹	۲۶	هشترود
.	هوراند

(۱) آمار دانشگاه آزاد اسلامی را شامل نمی‌شود.

مأخذ-وزارت علوم، تحقیقات و فناوری. مؤسسه پژوهش و برنامه‌ریزی آموزش عالی.

۱۷-۲۹- دانش‌آموختگان دوره‌های مختلف تحصیلی مؤسسات آموزش عالی برحسب گروه

عمده رشته تحصیلی و جنس

کارشناسی (لیسانس)			کاردانی (فوق‌دیپلم)			جمع کل			سال تحصیلی و گروه عمده رشته تحصیلی
زن	مرد	جمع	زن	مرد	جمع	زن	مرد	جمع	
۰۰۰	۰۰۰	۰۰۰	۰۰۰	۰۰۰	۰۰۰	۰۰۰	۰۰۰	۰۰۰	۱۳۸۵-۱۳۸۶
۳۰۵۲	۵۱۵۱	۸۲۰۳	۲۰۶۰	۷۶۱۲	۹۶۷۲	۵۳۹۹	۱۳۱۵۰	۱۸۵۴۹	۱۳۹۰-۱۳۹۱
۸۶۷۸	۱۲۶۶۰	۲۱۳۳۸	۱۸۵۸	۵۹۶۲	۷۸۲۰	۱۴۴۶۶	۲۵۱۱۷	۳۹۵۸۳	۱۳۹۵-۱۳۹۶
۷۵۹۳	۹۹۸۲	۱۷۵۷۵	۱۵۵۲	۵۰۹۷	۶۶۴۹	۱۲۸۷۱	۲۱۰۸۸	۳۳۹۵۹	۱۳۹۶-۱۳۹۷
۷۶۱۳	۹۶۳۵	۱۷۲۴۸	۱۹۵۴	۵۰۹۴	۷۰۴۸	۱۳۴۰۸	۲۰۵۰۷	۳۳۹۱۵	۱۳۹۷-۱۳۹۸
۵۱۱۹	۵۵۹۵	۱۰۷۱۴	۱۱۹۹	۲۲۳۸	۳۴۳۷	۸۳۵۴	۹۶۹۹	۱۸۰۵۳	۱۳۹۸-۱۳۹۹ ^(۱)
۱۵۱۱۸	۹۳۸۱۴	۱۷۹۰۲	۱۲۸۱۷	۲۶۰۵	۳۸۹۲	۱۳۲۰۶	۱۶۲۵۴	۲۹۴۶۰	۱۳۹۹-۱۴۰۰
۴۹۸	۲۵۵	۷۵۳	۱۹	۹۴	۱۱۳	۱۰۸۸	۷۵۲	۱۸۴۰	پزشکی
۴۸۵۶	۴۰۰۴	۸۸۶۰	۷۲۸	۱۱۵۳	۱۸۸۱	۷۰۴۹	۶۸۲۳	۱۳۸۷۲	علوم انسانی
۸۸۰	۴۳۷	۱۳۱۷	۱۴	۳	۱۷	۱۳۵۲	۷۹۱	۲۱۴۳	علوم پایه
۱۲۷۳	۳۹۰۰	۵۱۷۳	۲۷۴	۱۱۹۵	۱۴۶۹	۲۰۳۶	۶۵۵۸	۸۵۹۴	فنی و مهندسی
۴۷۲	۳۶۰	۸۳۲	۵	۳۳	۳۸	۷۴۲	۶۹۸	۱۴۴۰	کشاورزی و دامپزشکی
۵۳۹	۴۲۸	۹۶۷	۲۴۷	۱۲۷	۳۷۴	۹۳۹	۶۳۲	۱۵۷۱	هنر

دکترای تخصصی			دکترای حرفه‌ای			کارشناسی ارشد (فوق لیسانس)			سال تحصیلی و گروه عمده رشته تحصیلی
زن	مرد	جمع	زن	مرد	جمع	زن	مرد	جمع	
۰۰۰	۰۰۰	۰۰۰	۰۰۰	۰۰۰	۰۰۰	۰۰۰	۰۰۰	۰۰۰	۱۳۸۵-۱۳۸۶
۰۰۰	۰۰۰	۰۰۰	۰۰۰	۰۰۰	۰۰۰	۲۸۷	۳۸۷	۶۷۴	۱۳۹۰-۱۳۹۱
۲۲۶	۳۱۷	۵۴۳	۲۲۶	۱۹۱	۴۱۷	۳۴۷۸	۵۹۸۷	۹۴۶۵	۱۳۹۵-۱۳۹۶
۱۸۳	۲۵۴	۴۳۷	۲۴۱	۱۷۲	۴۱۳	۳۳۰۲	۵۵۸۳	۸۸۸۵	۱۳۹۶-۱۳۹۷
۳۰۴	۳۴۵	۶۴۹	۲۶۶	۲۱۸	۴۸۴	۳۲۷۱	۵۲۱۵	۸۴۸۶	۱۳۹۷-۱۳۹۸
۳۱۰	۲۸۹	۵۹۹	۲۵۴	۱۷۶	۴۳۰	۱۴۷۲	۱۴۰۱	۲۸۷۳	۱۳۹۸-۱۳۹۹ ^(۱)
۴۰۷	۴۵۵	۸۶۲	۳۴۷	۲۸۴	۶۳۱	۲۶۴۷	۳۵۲۶	۶۱۷۳	۱۳۹۹-۱۴۰۰
۱۷۱	۱۲۳	۲۹۴	۲۷۳	۲۱۲	۴۸۵	۱۲۷	۶۸	۱۹۵	پزشکی
۷۷	۱۱۷	۱۹۴	.	.	.	۱۳۸۸	۱۵۴۹	۲۹۳۷	علوم انسانی
۷۷	۶۱	۱۳۸	.	.	.	۳۸۱	۲۹۰	۶۷۱	علوم پایه
۴۱	۱۰۷	۱۴۸	.	.	.	۴۴۸	۱۳۵۶	۱۸۰۴	فنی و مهندسی
۲۸	۴۱	۶۹	۷۴	۷۲	۱۴۶	۱۶۳	۱۹۲	۳۵۵	کشاورزی و دامپزشکی
۱۳	۶	۱۹	.	.	.	۱۴۰	۷۱	۲۱۱	هنر

مأخذ- وزارت علوم، تحقیقات و فناوری. مؤسسه پژوهش و برنامه‌ریزی آموزش عالی.

۱۷-۳۰- دانش‌آموختگان دوره‌های مختلف تحصیلی مؤسسات آموزش عالی به تفکیک نوع وابستگی به دستگاه اجرایی بر حسب جنس

کاردانی (فوق دیپلم)			جمع کل			سال تحصیلی و دانشگاه/مؤسسه آموزش عالی
زن	مرد	جمع	زن	مرد	جمع	
...	۱۳۸۵-۱۳۸۶
۲۰۶۰	۷۶۱۲	۹۶۷۲	۵۳۹۹	۱۳۱۵۰	۱۸۵۴۹	۱۳۹۰-۱۳۹۱
۱۸۵۸	۵۹۶۲	۷۸۲۰	۱۴۴۶۶	۲۵۱۱۷	۳۹۵۸۳	۱۳۹۵-۱۳۹۶
۱۵۵۲	۵۰۹۷	۶۶۴۹	۱۲۸۷۱	۲۱۰۸۸	۳۳۹۵۹	۱۳۹۶-۱۳۹۷
۱۹۵۴	۵۰۹۴	۷۰۴۸	۱۳۴۰۸	۲۰۵۰۷	۳۳۹۱۵	۱۳۹۷-۱۳۹۸
۱۱۹۹	۲۲۳۸	۳۴۳۷	۸۳۵۴	۹۶۹۹	۱۸۰۵۳	۱۳۹۸-۱۳۹۹ ^(۱)
۱۲۸۷	۲۶۰۵	۳۸۹۲	۱۳۲۰۶	۱۶۲۵۴	۲۹۴۶۰	۱۳۹۹-۱۴۰۰
						دانشگاه‌ها و مؤسسات آموزش عالی وزارت علوم،
۱۲	۵۷	۶۹	۴۱۸۹	۴۱۷۶	۸۳۶۵	تحقیقات و فناوری.....
۳۵	۴۶	۸۱	۲۳۹۴	۱۴۳۸	۳۸۳۲	دانشگاه پیام نور.....
۲۶۴	۵۳۰	۷۹۴	۵۷۶	۱۲۰۴	۱۷۸۰	دانشگاه جامع علمی و کاربردی.....
۵۸۰	۸۰۳	۱۳۸۳	۸۰۸	۱۸۷۴	۲۶۸۲	دانشگاه فنی و حرفه‌ای.....
۱	۰	۱	۱۰۴	۲۱۰	۳۱۴	دانشگاه فرهنگیان.....
						دانشگاه‌ها و مؤسسات آموزش عالی وزارت بهداشت،
۱۹	۹۴	۱۱۳	۱۰۴۰	۷۷۹	۱۸۱۹	درمان و آموزش پزشکی.....
						دانشگاه‌ها و مؤسسات آموزش عالی سایر دستگاه‌های
۰	۰	۰	۱۲	۹	۲۱	اجرایی.....
۳۱۳	۹۷۱	۱۲۸۴	۲۸۵۰	۵۵۹۵	۸۴۴۵	دانشگاه آزاد اسلامی.....
۶۳	۱۰۴	۱۶۷	۱۲۳۳	۹۶۹	۲۲۰۲	مؤسسات آموزش عالی غیر دولتی- غیر انتفاعی.....

۱۷-۳۰- دانش‌آموختگان دوره‌های مختلف تحصیلی مؤسسات آموزش عالی به تفکیک نوع

وابستگی به دستگاه اجرایی بر حسب جنس (دنباله)

کارشناسی ارشد (فوق لیسانس)			کارشناسی (لیسانس)			سال تحصیلی و دانشگاه/موسسه آموزش عالی
زن	مرد	جمع	زن	مرد	جمع	
...	۱۳۸۵-۱۳۸۶
۲۸۷	۳۸۷	۶۷۴	۳۰۵۲	۵۱۵۱	۸۲۰۳	۱۳۹۰-۱۳۹۱
۳۴۷۸	۵۹۸۷	۹۴۶۵	۸۶۷۸	۱۲۶۶۰	۲۱۳۳۸	۱۳۹۵-۱۳۹۶
۳۳۰۲	۵۵۸۳	۸۸۸۵	۷۵۹۳	۹۹۸۲	۱۷۵۷۵	۱۳۹۶-۱۳۹۷
۳۲۷۱	۵۲۱۵	۸۴۸۶	۷۶۱۳	۹۶۳۵	۱۷۲۴۸	۱۳۹۷-۱۳۹۸
۱۴۷۲	۱۴۰۱	۲۸۷۳	۵۱۱۹	۵۵۹۵	۱۰۷۱۴	۱۳۹۸-۱۳۹۹ ^(۱)
۲۶۴۷	۳۵۲۶	۶۱۷۳	۸۵۱۸	۹۳۸۴	۱۷۹۰۲	۱۳۹۹-۱۴۰۰
						دانشگاه‌ها و مؤسسات آموزش عالی وزارت علوم، تحقیقات و فناوری
۱۳۵۶	۱۵۲۲	۲۸۷۸	۲۶۲۶	۲۳۱۲	۴۹۳۸	دانشگاه پیام نور
۱۹۵	۱۰۷	۳۰۲	۲۱۶۳	۱۲۸۵	۳۴۴۸	دانشگاه جامع علمی و کاربردی
.	.	.	۳۱۲	۶۷۴	۹۸۶	دانشگاه فنی و حرفه‌ای
.	.	.	۲۲۸	۱۰۷۱	۱۲۹۹	دانشگاه فرهنگیان
۸	۹	۱۷	۹۵	۲۰۱	۲۹۶	دانشگاه‌ها و مؤسسات آموزش عالی وزارت بهداشت، درمان و آموزش پزشکی
۱۵۵	۹۵	۲۵۰	۴۲۱	۲۵۳	۶۷۴	دانشگاه‌ها و مؤسسات آموزش عالی سایر دستگاه‌های اجرایی
۳	۵	۸	۹	۴	۱۳	دانشگاه آزاد اسلامی
۶۷۸	۱۴۸۱	۲۱۵۹	۱۷۴۶	۳۰۲۶	۴۷۷۲	مؤسسات آموزش عالی غیر دولتی - غیر انتفاعی
۲۵۲	۳۰۷	۵۵۹	۹۱۸	۵۵۸	۱۴۷۶	

۱۷-۳۰- دانش‌آموختگان دوره‌های مختلف تحصیلی مؤسسات آموزش عالی به تفکیک نوع وابستگی به دستگاه اجرایی بر حسب جنس (دنباله)

دکترای تخصصی			دکترای حرفه‌ای			سال تحصیلی و دانشگاه / موسسه آموزش عالی
زن	مرد	جمع	زن	مرد	جمع	
...۱۳۸۵-۱۳۸۶
...۱۳۹۰-۱۳۹۱
۲۲۶	۳۱۷	۵۴۳	۲۲۶	۱۹۱	۴۱۷۱۳۹۵-۱۳۹۶
۱۸۳	۲۵۴	۴۳۷	۲۴۱	۱۷۲	۴۱۳۱۳۹۶-۱۳۹۷
۳۰۴	۳۴۵	۶۴۹	۲۶۶	۲۱۸	۴۸۴۱۳۹۷-۱۳۹۸
۳۱۰	۲۸۹	۵۹۹	۲۵۴	۱۷۶	۴۳۰۱۳۹۸-۱۳۹۹ ^(۱)
۴۰۷	۴۵۵	۸۶۲	۳۴۷	۲۸۴	۶۳۱ ۱۳۹۹-۱۴۰۰
						دانشگاه ها و مؤسسات آموزش عالی وزارت علوم، تحقیقات و فناوری.....
۱۷۷	۲۵۳	۴۳۰	۱۸	۳۲	۵۰
۱	.	۱دانشگاه پیام نور.....
.دانشگاه جامع علمی و کاربردی.....
.دانشگاه فنی و حرفه ای.....
.دانشگاه فرهنگیان.....
						دانشگاه ها و مؤسسات آموزش عالی وزارت بهداشت، درمان و آموزش پزشکی.....
۱۷۷	۱۳۳	۳۱۰	۲۶۸	۲۰۴	۴۷۲
.دانشگاه ها و مؤسسات آموزش عالی سایر دستگاه‌های اجرایی.....
۵۲	۶۹	۱۲۱	۶۱	۴۸	۱۰۹دانشگاه آزاد اسلامی.....
.مؤسسات آموزش عالی غیر دولتی- غیر انتفاعی.....

مأخذ- وزارت علوم، تحقیقات و فناوری، موسسه پژوهش و برنامه‌ریزی آموزش عالی.

۱۷-۳۱- دانش‌آموختگان دوره‌های مختلف تحصیلی مؤسسات آموزش عالی بر حسب شهرستان و جنس: سال تحصیلی ۱۴۰۰-۱۳۹۹^(۱)

کارشناسی (لیسانس)			کاردانی (فوق‌دیپلم)			جمع کل			شهرستان
زن	مرد	جمع	زن	مرد	جمع	زن	مرد	جمع	
۶۷۷۲	۶۳۵۸	۱۳۱۳۰	۹۷۴	۱۶۳۴	۲۶۰۸	۱۰۳۵۶	۱۰۶۵۹	۲۱۰۱۵	کل استان
۶۳۱	۳۷۴	۱۰۰۵	۱	۲	۳	۷۷۱	۴۸۸	۱۲۵۹	آذرشهر
۱۸۷	۳۱۶	۵۰۳	۲	۷	۹	۳۲۲	۴۹۹	۸۲۱	اسکو
۱۳۹	۱۴۲	۲۸۱	۶	۵۳	۵۹	۱۴۸	۲۰۴	۳۵۲	اهر
۶۲	۶۴	۱۲۶	۰	۱۴	۱۴	۶۳	۷۹	۱۴۲	بستان‌آباد
۱۹۵	۲۸۰	۴۷۵	۴	۱۹	۲۳	۲۴۸	۳۲۹	۵۷۷	بناب
۴۲۳۳	۴۰۵۶	۸۲۸۹	۷۳۹	۱۱۴۲	۱۸۸۱	۷۰۸۲	۷۳۴۹	۱۴۴۳۱	تبریز
۶۵	۴۹	۱۱۴	۱	۹	۱۰	۱۱۷	۱۳۰	۲۴۷	جلفا
۴	۶	۱۰	۲	۴	۶	۶	۱۱	۱۷	چاراویماق
۰	۰	۰	۰	۰	۰	۰	۰	۰	خداآفرین
۱۰۳	۱۴۸	۲۵۱	۵۴	۱۳۲	۱۸۶	۱۵۷	۲۸۰	۴۳۷	سراب
۱۲۰	۷۰	۱۹۰	۱۱	۱۰	۲۱	۱۳۳	۸۰	۲۱۳	شستر
۴۰	۲۲	۶۲	۰	۱	۱	۴۰	۲۳	۶۳	عجب‌شیر
۳۱	۲۷	۵۸	۱	۲	۳	۳۲	۲۹	۶۱	کلیبر
۴۶۴	۴۳۵	۸۹۹	۱۱۲	۱۴۹	۲۶۱	۶۸۷	۶۸۸	۱۳۷۵	مراغه
۱۷۳	۱۹۲	۳۶۵	۲۷	۳۹	۶۶	۲۱۰	۲۳۸	۴۴۸	مرند
۶۰	۲۳	۸۳	۱	۱	۲	۶۱	۲۴	۸۵	ملکان
۱۴۷	۸۹	۲۳۶	۱۰	۲۴	۳۴	۱۵۷	۱۱۳	۲۷۰	میانه
۱۷	۱۷	۳۴	۲	۲۲	۲۴	۱۹	۳۹	۵۸	ورزقان
۲۶	۷	۳۳	۰	۰	۰	۲۶	۷	۳۳	هریس
۷۵	۴۱	۱۱۶	۱	۴	۵	۷۷	۴۹	۱۲۶	هشترود
۰	۰	۰	۰	۰	۰	۰	۰	۰	هوراند

۱۷-۳۱ دانش‌آموختگان دوره‌های مختلف تحصیلی مؤسسات آموزش عالی بر حسب شهرستان و جنس: سال تحصیلی ۱۴۰۰-۱۳۹۹^(۱) (دنباله)

دکترای تخصصی			دکترای حرفه‌ای			کارشناسی ارشد (فوق لیسانس)			شهرستان
زن	مرد	جمع	زن	مرد	جمع	زن	مرد	جمع	
۳۵۵	۳۸۶	۷۴۱	۲۸۶	۲۳۶	۵۲۲	۱۹۶۹	۲۰۴۵	۴۰۱۴	کل استان.....
۱۴	۱۳	۲۷	.	.	.	۱۲۵	۹۹	۲۲۴	آذرشهر.....
۱۰	۳۳	۴۳	.	.	.	۱۲۳	۱۴۳	۲۶۶	اسکو.....
.	۳	۹	۱۲	اهر.....
.	۱	۱	۲	بستان‌آباد.....
۱	۱	۲	.	.	.	۴۸	۲۹	۷۷	بناب.....
۳۲۴	۳۲۱	۶۴۵	۲۸۶	۲۳۶	۵۲۲	۱۵۰۰	۱۵۹۴	۳۰۹۴	تبریز.....
۵	۱۴	۱۹	.	.	.	۴۶	۵۸	۱۰۴	جلفا.....
.	۱	۱	چاراویماق.....
.	خداآفرین.....
.	سراب.....
.	۲	.	۲	شبستر.....
.	عجب‌شیر.....
.	کلیبر.....
۱	۴	۵	.	.	.	۱۱۰	۱۰۰	۲۱۰	مراغه.....
.	۱۰	۷	۱۷	مرند.....
.	ملکان.....
.	میانه.....
.	ورزقان.....
.	هریس.....
.	۱	۴	۵	هشترود.....
.	هوراند.....

(۱) آمار دانشگاه آزاد اسلامی را شامل نمی‌شود.

مأخذ- وزارت علوم، تحقیقات و فناوری، مؤسسه پژوهش و برنامه‌ریزی آموزش عالی.

۱۷-۳۲- مربیان رسمی و پیمانی و مراکز ثابت اداره کل آموزش فنی و حرفه‌ای

مراکز ثابت			مربیان			سال و شهرستان	
دو منظوره	ویژه زنان	ویژه مردان	جمع	زن	مرد		جمع
۰۰۰	۹	۱۴	۲۳	۸۶	۲۴۸	۳۳۴ ۱۳۸۵
۰۰۰	۱۱	۸	۱۹	۱۰۰	۱۷۲	۲۷۲ ۱۳۹۰
۰۰۰	۱	۲۲	۲۳	۳۳	۱۳۲	۱۶۵ ۱۳۹۵
۲۳	۰	۰	۲۳	۳۳	۱۴۳	۱۷۶ ۱۳۹۶
۲۳	۰	۰	۲۳	۳۴	۱۴۲	۱۷۶ ۱۳۹۷
۲۳	۰	۰	۲۳	۳۲	۱۴۰	۱۷۲ ۱۳۹۸
۲۳	۰	۰	۲۳	۲۹	۱۳۹	۱۶۸ ۱۳۹۹
۲۳	۰	۰	۲۳	۳۱	۱۳۶	۱۶۷ ۱۴۰۰
۱	۰	۰	۱	۱	۵	۶ آذرشهر
۱	۰	۰	۱	۲	۴	۶ اسکو
۱	۰	۰	۱	۳	۹	۱۲ اهر
۱	۰	۰	۱	۰	۳	۳ بستان آباد
۱	۰	۰	۱	۱	۸	۹ بناب
۵	۰	۰	۵	۱۳	۴۳	۵۶ تبریز
۱	۰	۰	۱	۰	۲	۲ جلفا
۰	۰	۰	۰	۰	۰	۰ چاراویملاق
۰	۰	۰	۰	۰	۰	۰ خداآفرین
۱	۰	۰	۱	۰	۶	۶ سراب
۱	۰	۰	۱	۱	۵	۶ شبستر
۱	۰	۰	۱	۰	۳	۳ عجب‌شیر
۱	۰	۰	۱	۳	۳	۶ کلیبر
۲	۰	۰	۲	۲	۱۱	۱۳ مراغه
۱	۰	۰	۱	۰	۹	۹ مرند
۱	۰	۰	۱	۰	۳	۳ ملکان
۱	۰	۰	۱	۳	۱۲	۱۵ میانه
۱	۰	۰	۱	۰	۴	۴ ورزقان
۱	۰	۰	۱	۱	۲	۳ هریس
۱	۰	۰	۱	۱	۴	۵ هشتروند
۰	۰	۰	۰	۰	۰	۰ هوراند

مأخذ- اداره کل آموزش فنی و حرفه‌ای استان آذربایجان شرقی

۳۲-۱۷- تعداد آموزش‌دیدگان مراکز ثابت اداره کل آموزش فنی و حرفه‌ای استان برحسب

گروه‌های عمده آموزشی به تفکیک جنس

صنعت		آموزش دیدگان			سال و شهرستان
زن	مرد	زن	مرد	جمع	
...	۱۶۶۶۵۱۳۸۵
...	۱۸۹۳۹۱۳۹۰
۱۳۴۳	۱۷۹۳۱	۱۲۰۵۹	۲۵۴۲۴	۳۷۴۸۳۱۳۹۵
۱۲۴۶	۱۹۰۲۵	۱۲۱۹۹	۲۸۱۶۱	۴۰۳۶۰۱۳۹۶
۱۳۸۰	۲۱۶۸۶	۱۰۴۰۱	۳۳۷۸۶	۴۴۱۸۷۱۳۹۷
۹۱۷	۱۷۴۸۴	۸۱۳۱	۲۵۸۷۱	۳۴۰۰۲۱۳۹۸
۳۱۷	۱۱۹۴۷	۳۶۱۲	۱۶۸۰۴	۲۰۴۱۶۱۳۹۹
۳۸۹	۱۱۸۳۳	۳۶۱۸	۱۸۹۶۷	۲۲۵۸۵ ۱۴۰۰
۱۰	۳۷۷	۳۵۳	۸۸۰	۱۲۳۳ آذرشهر
۴	۷۲	۲۳۷	۱۴۰	۳۷۷ اسکو
۳	۶۶۱	۲۸۰	۱۱۵۹	۱۴۳۹ اهر
.	۴۱۷	۲۳	۴۱۹	۴۴۲ بستان‌آباد
.	۴۳۷	۱۲۱	۵۹۹	۷۲۰ بناب
۳۳۰	۵۱۲۷	۱۳۷۵	۷۵۹۸	۸۹۷۳ تبریز
.	۱۲۴	۱۴	۳۶۵	۳۷۹ جلفا
.	.	۲۴	.	۲۴ چاراویماق
.	۲۶	.	۳۸	۳۸ خدا آفرین
.	۴۶۶	۲	۴۸۴	۴۸۶ سراب
.	۲۴۸	۸۵	۳۳۶	۴۲۱ شبستر
.	۱۱۴	۱۱	۴۹۳	۵۰۴ عجب‌شیر
.	۱۹۴	۱۰۳	۲۲۲	۳۲۵ کلبر
۱۹	۱۰۵۸	۳۱۲	۱۹۵۷	۲۲۶۹ مراغه
.	۸۱۲	۷۲	۱۵۷۰	۱۶۴۲ مرند
.	۳۳۶	۴۷	۵۴۹	۵۹۶ ملکان
۲۳	۶۸۲	۲۹۱	۱۰۱۷	۱۳۰۸ میانه
.	۲۷۶	۴۴	۴۵۸	۵۰۲ ورزقان
.	۱۰۶	۱۲۰	۲۷۸	۳۹۸ هریس
.	۲۵۶	۱۶	۲۹۱	۳۰۷ هشترود
.	۴۴	۸۸	۱۱۴	۲۰۲ هوراند

۳۲-۱۷-تعداد آموزش‌دیدگان مراکز ثابت اداره کل آموزش فنی و حرفه‌ای استان برحسب گروه‌های عمده آموزشی به تفکیک جنس (دنباله)

فرهنگ و هنر		کشاورزی		خدمات		سال و شهرستان
زن	مرد	زن	مرد	زن	مرد	
...۱۳۸۵
...۱۳۹۰
۱۶۲۹	۵۷۸	۱۴۸۳	۲۶۰۳	۷۶۰۴	۴۳۱۲۱۳۹۵
۱۶۹۱	۶۶۷	۸۸۵	۲۷۴۵	۸۳۷۷	۵۷۲۴۱۳۹۶
۱۲۳۲	۹۹۵	۷۶۵	۳۵۴۲	۷۰۲۴	۷۵۶۳۱۳۹۷
۱۱۶۸	۶۵۶	۶۱۷	۱۹۰۵	۵۴۲۹	۵۸۲۶۱۳۹۸
۵۴۸	۶۸۶	۲۱۳	۱۱۰۰	۲۵۳۴	۳۰۷۱۱۳۹۹
۶۱۰	۱۱۰۷	۱۸۰	۱۵۷۴	۲۴۳۹	۴۴۵۳ ۱۴۰۰
۱۵	۱۸	۱۲	۱۱۳	۳۱۶	۳۷۲ آذرشهر
۲۰	۱۶	.	۴	۲۱۳	۴۸ اسکو
۲۵	۶۱	۱۰	۱۹	۲۴۲	۴۱۸ اهر
۲۰	.	.	.	۳	۲ بستان‌آباد
.	۱	.	۷۳	۱۲۱	۸۸ بناب
۳۱۸	۲۴۰	۹۴	۵۲۰	۶۳۳	۱۷۱۱ تبریز
.	.	.	۶۵	۱۴	۱۷۶ جلفا
.	.	.	.	۲۴ چاراویماق
.	.	.	۱۲ خداآفرین
۲	۱	.	۱۰	.	۷ سراب
۱۳	.	.	۳۵	۷۲	۵۳ شبستر
.	۸۵	.	۱۸۶	۱۱	۱۰۸ عجب‌شیر
۱۲	.	۱	۱۶	۹۰	۱۲ کلبر
۹	۲۲۵	۴۷	۳۲۶	۲۳۷	۳۴۸ مراغه
.	۳۷۳	.	۶	۷۲	۳۷۹ مرند
۳۲	۸۵	۱۵	.	.	۱۲۸ ملکان
۵۰	۲	.	۷۸	۲۱۸	۲۵۵ میانه
۴۳	.	۱	۱۱۱	.	۷۱ ورزقان
۲۱	.	.	.	۹۹	۱۷۲ هریس
.	.	.	.	۱۶	۳۵ هشترود
۳۰	.	.	.	۵۸	۷۰ هوراند

مأخذ- اداره کل آموزش فنی و حرفه‌ای استان آذربایجان شرقی

۱۷-۵- تعداد آموزش دیدگان مراکز ثابت اداره کل آموزش فنی و حرفه‌ای استان برحسب گروه‌های عمده آموزشی سالهای ۱۴۰۰-۱۳۹۹

