

مقدمه

آمارگیری کشاورزی در سطح ملی برای اولین بار در سال ۱۳۳۹، توسط اداره‌ی آمار عمومی وقت، با روش نمونه‌گیری انجام شد. پس از انجام چند آمارگیری نمونه‌ای که نتایج سال‌های ۱۳۵۰ و ۱۳۵۱ آن منتشر شد. در سال ۱۳۵۲، اولین سرشماری کشاورزی روستایی، توسط مرکز آمار ایران به مرحله‌ی اجرا درآمد. در این سرشماری از طریق مراجعه به تمامی نقاط روستایی کشور، اطلاعات مورد نظر در سطح آبادی جمع‌آوری شد. در این طرح، فعالیت‌های کشاورزی نقاط شهری و خانوارهای عشایری که در هیچ یک از نقاط روستایی کشور محل مسکونی نداشتند، منظور نشد. براساس چارچوب آماری حاصل از سرشماری مذکور، طرح آمارگیری کشاورزی روستایی در سال‌های ۱۳۵۳، ۱۳۵۴ و ۱۳۵۶ لغایت ۱۳۵۹ و نیز در سال‌های ۱۳۶۱ و ۱۳۶۶ توسط مرکز آمار ایران اجرا و نتایج آن منتشر شد.

در سال ۱۳۶۰، جهاد سازندگی ضمن اجرای طرح تهیه‌ی شناسنامه روستایی، اطلاعاتی مشابه اطلاعات حاصل از اجرای سرشماری کشاورزی سال ۱۳۵۲ مرکز آمار ایران، گردآوری کرد.

در سال ۱۳۶۷، اولین سرشماری عمومی کشاورزی توسط مرکز آمار ایران، در سطح نقاط شهری و روستایی کشور به مرحله‌ی اجرا درآمد. در این سرشماری، تمامی بهره‌بردارهای کشاورزی مربوط به اشخاص حقیقی، از طریق مراجعه به خانوارهای ساکن نقاط روستایی و شهری و نیز خانوارهای غیرساکن و بهره‌بردارهای مربوط به اشخاص حقوقی، از طریق شناسایی تمام مکان‌های محل انجام فعالیت‌های کشاورزی آن‌ها تحت پوشش قرار گرفت.

اولین طرح آمارگیری نمونه‌ای کشاورزی در سال ۱۳۷۱ با استفاده از چارچوب سرشماری سال ۱۳۶۷ توسط مرکز آمار ایران به مرحله اجرا درآمد. در این طرح، فقط اطلاعات مربوط به فعالیت زراعت بهره‌بردارهای زراعی، برای سال ۱۳۷۰ جمع‌آوری گردید.

در سال ۱۳۷۲، دومین سرشماری عمومی کشاورزی کشور توسط مرکز آمار ایران به اجرا درآمد.

همچنین در سال ۱۳۸۲، سومین سرشماری عمومی کشاورزی کشور توسط مرکز آمار ایران و با مشارکت وزارت جهاد کشاورزی اجرا گردید. در این سرشماری، برای شناسایی بهره‌برداران کشاورزی، تمام نقاط کشور به استثنای ۱۰۸ شهر تحت عنوان شهرهای منتخب، فهرست‌برداری شد. فهرست بهره‌برداران منتخب، در سال ۱۳۸۱ با استفاده از اطلاعات موجود در وزارت جهاد کشاورزی و تحقیقات محلی، در قالب طرح «سرشماری بهره‌برداران کشاورزی شهرهای منتخب» تهیه شد.

چهارمین سرشماری عمومی کشاورزی در سال ۱۳۹۳ در سطح نقاط شهری و روستائی استان به مرحله اجرا درآمد که برای اولین بار با استفاده از ابزار الکترونیکی (تبلت) اجرا گردید.

در سرشماری عمومی کشاورزی ۱۳۹۳، به غیر از ۱۴ شهر و ۸ آبادی منتخب، کلیه مکان‌ها در مناطق شهری و روستایی فهرست‌برداری و خانوارها و موسسات بهره‌بردار کشاورزی شناسائی و برای بهره‌بردارهای کشاورزی آنان فرم سرشماری تکمیل گردید.

شناسائی بهره‌برداران کشاورزی مربوط به شهرها و آبادی‌های منتخب، با استفاده از چارچوب سرشماری ها و طرح‌های آمارگیری و اطلاعات موجود در جهاد کشاورزی و بررسی‌های میدانی انجام گردید که فهرست بهنگام شده

اداره کل منابع طبیعی، اداره کل تعاون روستایی، اداره کل جهاد کشاورزی و شرکت سهامی خدمات حمایتی کشاورزی استان آذربایجان غربی.

اطلاعات آماری مندرج در این فصل، شامل آمارهایی در زمینه زراعت و باغداری، دام و طیور، جنگلداری، شیلات و شرکت‌های تعاونی می‌باشد.

تعاریف و مفاهیم

بهره‌برداری کشاورزی: واحد تولیدی اقتصادی شامل یک یا چند فعالیت کشاورزی در محدوده جغرافیایی مشخص (آبادی یا شهر) است که تحت مدیریت واحد (حقیقی، حقوقی) قرار دارد.

زراعت: کشت گیاهان سالانه با هدف بهره‌برداری اقتصادی است که در فضای باز یا زیر پوشش موقت مثل پلاستیک، روی زمین زراعی یا بین درختان باغ انجام می‌شود.

باغداری: منظور، کشت و کار محصولات دائمی با هدف بهره‌برداری اقتصادی است. احداث و نگهداری باغ میوه، باغ گل محمدی و خزانه این گونه محصولات در زمین و نیز زیر پوشش (مانند پلاستیک) فعالیت باغداری محسوب می‌شود ولی پرورش این نوع گیاهان در داخل گلدان و سایر ظروف در این فعالیت منظور نمی‌شود.

دام سنگین: شامل گاو و گوساله، گاو میش و بچه گاو میش و شتر و بچه شتر و تک‌سمی‌ها است.

بهره‌برداری پرورش دام سنگین: بهره‌برداری کشاورزی که در روز آمارگیری دارای حداقل یک راس دام سنگین باشد.

دام سبک: شامل گوسفند، بره، بز و بزغاله است.

بهره‌برداری پرورش دام سبک: بهره‌برداری کشاورزی که در روز آمارگیری دارای حداقل دو راس دام سبک باشد.

مرکز عرضه دام: مرکزی که در آن دام عرضه می‌شود و شامل میادین دام و سایر مراکز عرضه (مخصوص پرندگان زینتی یا ماهیان زینتی) است.

بهره برداران کشاورزی این مناطق برای انجام سرشماری در اختیار مامورین سرشماری قرار گرفت.

در سال ۱۳۶۹ برای اولین بار، آمار گاوداری‌های صنعتی توسط مرکز آمار ایران گردآوری شد که در این طرح از فهرست گاوداری‌های صنعتی برگرفته از سرشماری عمومی کشاورزی ۱۳۶۷ استفاده گردید. طرح مذکور، در سال ۱۳۷۳ به صورت سرشماری و در سال‌های ۱۳۷۵ و ۱۳۷۹ توسط مرکز آمار ایران، و در سال ۱۳۸۳ توسط وزارت جهاد کشاورزی به صورت نمونه‌ای انجام و نتایج آن ارائه شده است.

آمار کشتار دام، تا سال ۱۳۴۶ به وسیله دفتر آمار وزارت دارایی انتشار می‌یافت. از سال ۱۳۴۷ تا سال ۱۳۷۵ گردآوری و انتشار آمار کشتار دام، توسط مرکز آمار ایران از طریق مکاتبه با شهرداری‌ها و براساس گزارش‌های ماهانه شهرداری‌هایی که دارای کشتارگاه هستند، انجام شده است. از سال ۱۳۷۶، جمع‌آوری اطلاعات مذکور از طریق کشتارگاه‌ها و با همکاری سازمان دامپزشکی کشور و شهرداری‌ها صورت می‌گیرد.

طرح‌های آمارگیری از مؤسسات مرغداری را برای اولین بار، مرکز آمار ایران در سال‌های ۱۳۶۴ و ۱۳۶۵ اجرا نموده است. در سال‌های اخیر با توجه به تنوع فعالیت در صنعت مرغداری، برای هر یک از فعالیت‌های پرورش مرغ تخم‌گذار و پولت، مرغ مادر و جوجه‌کشی، اقدام به اجرای سرشماری کرده و برای فعالیت پرورش مرغ گوشتی، آمارگیری نمونه‌ای به عمل آورده است.

اطلاعات آماری مندرج در این فصل شامل آمارهایی در زمینه‌ی زراعت و باغداری، دام و طیور، جنگلداری، شیلات و شرکت‌های تعاونی می‌باشد.

برای تهیه و تنظیم آمار و اطلاعات مندرج در جداول این فصل، علاوه بر نشریات مختلف مرکز آمار ایران از آمارهای ثبتی دستگاه‌های اجرایی زیر نیز استفاده شده است:

اداره کل تعاون، کار و رفاه اجتماعی، مدیریت شیلات،

از تعیین جنسیت و حذف جوجه خروس‌ها حاصل می‌شود، جوجه یکروزه مرغ تخم‌گذار گفته می‌شود.

مرغ‌داری پرورش مرغ گوشتی: یک واحد تولیدی کشاورزی است که در آن جوجه یکروزه مرغ گوشتی به منظور تولید مرغ گوشتی (نیمچه گوشتی) به مدت معینی، نگهداری و پرورش داده می‌شود.

تخم مرغ لنبه: به تخم مرغ‌های تولید شده بدون پوسته سخت آهکی اصطلاحاً تخم مرغ لنبه گفته می‌شود.

مرغ مادر: مرغی است که از تخم نطفه‌دار آن برای تولید جوجه یکروزه استفاده شده و به سه گروه مرغ مادر گوشتی، مرغ مادر تخمگذار و مرغ مادر بومی تقسیم می‌شوند.

ماکیان (طیور): شامل مرغ گوشتی، مرغ تخمگذار، شترمرغ، کبک، مرغ بومی، بلدرچین، قرقاول، بوقلمون، اردک، غاز، دراج، تیهو، مرغ شاخدار و هوبره است.

کشت گلخانه‌ای: کشت انواع گیاهان سالانه یا دائمی است که در گلخانه‌ها با هدف بهره‌برداری اقتصادی انجام می‌شود. کشت محصولات کشاورزی زیر پوشش موقت مانند کشت زیر پلاستیک، کشت گلخانه‌ای محسوب نمی‌شود.

پرورش زنبور عسل: مجموعه فعالیت‌هایی که به منظور بهره‌برداری از زنبور عسل و تولیدات آن نظیر عسل، ملکه، موم، ژل رویال و زهر انجام می‌شود. گرده و بره موم که توسط زنبور عسل جمع‌آوری می‌شود، سایر تولیدات این فعالیت است.

پرورش کرم ابریشم (نوغان‌داری): مجموعه عملیاتی که با هدف تولید ابریشم، پيله یا تخم نوغان (تخم پروانه کرم ابریشم) انجام می‌شود.

ماهیان گرمابی: ماهیانی هستند که از نظر زیستی در آب‌های با دمای ۱۴-۳۵ درجه سلسیوس رشد و نمو می‌کنند. گونه‌هایی از این ماهیان در محیط‌های مصنوعی نظیر آب‌بندان، آب پشت سد‌ها و استخرها پرورش داده می‌شوند. مانند خانواده کپور (آمور و فیتوفاگ).

مرکز عرضه فرآورده‌های خام دامی: مرکزی که یک نوع یا انواعی از فرآورده‌های خام دامی را عرضه می‌کنند و شامل مراکز اختصاصی عرضه گوشت و آلایش دام، گوشت و آلایش طیور، گوشت و سایر فرآورده‌های آبیان (به صورت عمده‌فروشی یا خرده‌فروشی) و نیز سایر مراکز عرضه مواد غذایی شامل (مانند سوپرمارکت‌ها، فروشگاه‌های زنجیره‌ای، سوپر پروتئینی‌ها و ...) است.

مرکز عرضه فرآورده‌های خام طیور: به مراکزی گفته می‌شود که فرآورده‌های گوشت مرغ و آلایش خوراکی مرغ را عرضه می‌نمایند.

مرکز عرضه فرآورده‌های خام آبیان: به مراکزی گفته می‌شود که فرآورده‌های گوشت آبیان عرضه می‌شود.

سایر مراکز عرضه فرآورده‌های خام: منظور مراکزی مانند سوپر مارکت‌ها، فروشگاه‌های زنجیره‌ای، سوپر پروتئینی‌ها و ... می‌باشند.

مرغ گوشتی (نیمچه گوشتی): مرغی است که از پرورش جوجه یک روزه گوشتی، در یک بازه زمانی مشخص به منظور تولید گوشت حاصل می‌شود.

جوجه یک روزه مرغ گوشتی: به جوجه‌هایی که از گرفتن تخم نطفه دار مرغ مادر گوشتی در ماشین‌های مخصوص جوجه کشی و طی زمان معین حاصل می‌شود، جوجه یکروزه مرغ گوشتی گفته می‌شود.

مرغ‌داری پرورش مرغ تخمگذار: این نوع مرغ‌داری یک واحد تولیدی کشاورزی است که در آن گله‌هایی از نژادهای اصلاح شده مرغ تخمگذار به منظور تولید تخم مرغ خوراکی نگهداری و پرورش داده می‌شود.

مرغ تخمگذار: مرغی است که از پرورش پولت تخمگذار، حاصل و به منظور تولید تخم مرغ خوراکی نگهداری می‌شود.

جوجه یکروزه مرغ تخمگذار: به جوجه‌هایی که از قرار گرفتن تخم نطفه دار مرغ مادر تخم‌گذار در ماشین‌های مخصوص جوجه کشی و طی زمان معین پس

گیاهان دایمی (محصولات دائمی): انواعی از گیاهان هستند که تنه یا ساقه آنها چوبی است و پس از یک بار کاشت، چندین سال در زمین باقی می‌ماند و فقط عملیات داشت و برداشت آن تکرار می‌شود. مانند درختان میوه، بوته چای، گل محمدی و درخت تبریزی.

شبکه‌های آبیاری و زهکشی مدرن: به مجموعه‌ای از تاسیسات آبیاری، شامل تاسیسات آبیگری، انتقال آب و آبرسانی به مزارع و قطعات زراعی با مساحت حدود ۶۰ تا ۲۰۰ هکتار اطلاق می‌شود. که مجهز به تجهیزات کنترل، توزیع، تحویل و اندازه‌گیری آب باشد چنین شبکه‌ای، آب مورد نیاز را در شرایط نرمال هیدرولوژیکی با حداقل ۸۰ درصد تضمین، تامین می‌کند.

سد: سازه‌ای در سطح یا زیر زمین که برای ذخیره انحراف یا تنظیم آب به منظور تامین نیازهای مختلف از جمله شرب، صنعت، کشاورزی، تولید نیرو و کنترل سیلاب در مقابل جریان سطحی یا زیرزمینی ساخته می‌شود.

تولیده: مقدار محصولی است که در دوره زمانی مشخص، طی فرایند تولید در واحد تولیدی، حاصل می‌شود و آماده عرضه برای فروش و مصرف است. در طرح‌های آماری مرکز آمار ایران، آن مقدار تولید که جنبه رایگان داشته یا دستمزد بابت آن جنسی باشد و یا به خودمصرفی واحد تولیدی برسد نیز، جزو تولید محسوب می‌شود.

در مورد محصولات کشاورزی، تولید هر محصول به حالت متعارف آن که از مزرعه برداشت می‌شود، مورد نظر است. در مورد برنج، وزن شلتوک، در مورد انواع لوبیا، وزن دانه خشک، در مورد یونجه، اسپرس و شبدر، وزن علوفه خشک، در مورد گردو، بادام و پسته، وزن محصول بدون پوست سبز ولی با پوست خشک و در مورد تبریزی، سپیدار و... قطع درخت برحسب اصله، تولید محسوب می‌شود.

گاو‌داری صنعتی: بهره‌برداری کشاورزی که در آن، فعالیت پرورش گاو و گوساله با استفاده از شیوه‌های

ماهیان سردابی: ماهیانی هستند که از نظر زیستی در آب‌های با دمای ۶-۱۹ درجه سلسیوس رشد و نمو می‌کنند گونه‌هایی از این ماهیان در محیط‌های مصنوعی نظیر استخر و سدهای ساخته شده پرورش داده می‌شوند مانند قزل‌آلای رنگین‌کمان.

شناور صیادی: هر شناور اعم از قایق، لنج و کشتی که کاربری صیادی داشته و با اخذ مجوزهای لازم برای فعالیت صیادی تجهیز و مورد استفاده قرار می‌گیرد.

بهره‌بردار کشاورزی: شخصی حقیقی یا حقوقی که به تنهایی یا با مشارکت دیگران، مدیریت امور بهره‌برداری کشاورزی و مسئولیت فنی و اقتصادی آن را به عهده داشته و مستقیماً در سود و زیان آن سهیم است.

زمین‌های زراعی (اراضی زراعی): بخشی از زمین‌های کشاورزی است که برای کشت گیاهان سالانه (اعم از آبی و دیم) اختصاص یافته است. در زمین زراعی ممکن است به دلیل تناوب کشت یا علل دیگر، گیاهی کاشته نشده باشد.

زمین‌های زراعی آبی (اراضی زراعی آبی): زمین‌های زراعی است که آب مورد نیاز برای زراعت در آن، از طریق آبیاری تامین می‌شود.

زمین‌های زراعی دیم (اراضی زراعی دیم): زمین‌های زراعی است که آب مورد نیاز برای زراعت در آن صرفاً از طریق نزولات آسمانی تامین می‌شود.

سطح زیرکشت: مساحت زمینی است که به منظور تولید محصول موردنظر در سال زراعی زیرکشت رفته باشد.

سال زراعی: اول مهرماه هر سال لغایت پایان شهریورماه سال بعد است.

گیاهان سالانه (محصولات سالانه): گیاهان کشاورزی که معمولاً ساقه علفی دارند، دوره رویش آنها کمتر از یک سال است و برای تولید دوره بعد دوباره کاشته می‌شوند. گیاهانی نظیر یونجه و نیشکر که تا چند سال، قسمت زیرزمینی آنها پس از برداشت در زمین باقی می‌ماند و معمولاً در سال بعد رشد می‌کند نیز در این گروه قرار می‌گیرد.

آبخیزداری: تمامی فعالیت‌های احیا و اصلاح شامل فعالیت‌های بیولوژیک، بیومکانیک و مکانیکی است که به منظور مدیریت منابع حوزه آبخیز اعم از طبیعی، کشاورزی، اقتصادی و انسانی، برای بهبود منابع آب و خاک انجام می‌شود.

ارزش افزوده: ارزش افزوده، ارزش اضافی ایجاد شده در جریان تولید است. تفاوت بین ارزش ستانده و مصرف واسطه در هر فعالیت اقتصادی را ارزش افزوده ناخالص می‌گویند. پس از کسر مصرف سرمایه ثابت از ارزش افزوده ناخالص، ارزش افزوده خالص به دست می‌آید.

ستانده: کالاها و خدماتی که توسط کارگاه تولید می‌شود به اسنثای: الف- کالاها و خدمات استفاده شده در فعالیتی که برای آن کارگاه اختیار تعیین میزان تقاضای محصولات برای مصرف در تولید، میزان فروش کالاها و خدمات تولید شده و قیمت فروش آن‌ها را ندارد و ب- کالاها و خدمات استفاده شده در همان کارگاه بجز استفاده شده برای تشکیل سرمایه (ثابت و موجودی انبار) و مصرف نهایی خود".

مصرف واسطه: ارزش کالاها و خدماتی که به صورت نهاده در فرآیند تولید مصرف می‌شوند یا تغییر شکل می‌دهند. بجز دارایی‌های ثابت که مصرف آن‌ها به عنوان مصرف سرمایه ثابت در نظر گرفته می‌شود".

گزیده اطلاعات

براساس نتایج سرشماری عمومی کشاورزی سال ۱۳۹۳، تعداد ۲۰۰۵۰۲ بهره‌بردار کشاورزی، شناسائی و فهرست شده که برای ۲۰۰۳۸ بهره‌بردار فرم سرشماری تکمیل گردیده است.

در این سرشماری تعداد ۱۹۹۹۴۵ بهره‌بردار کشاورزی شناسائی شده که حداقل به یکی از فعالیت‌های زراعت، باغداری، کشت گلخانه‌ای، پرورش دام (سبک و سنگین)، پرورش طیور به روش سنتی، پرورش زنبورعسل، کرم‌پریشم و پرورش ماهی مشغول بوده‌اند، تعداد بهره‌بردارهای

متداول و پیشرفته علم دامپروری (از نظر نحوه نگهداری، روش تغذیه و اصول بهداشت دام) انجام می‌گیرد و دارای ظرفیت حداقل بیست راس است.

شاغلان: تمامی کارکنانی که در داخل یا خارج کارگاه به صورت تمام‌وقت یا پاره‌وقت، خواه با مزد و حقوق یا بدون مزد و حقوق (مالکان و شرکای فعال و کارکنان فامیلی بدون مزد)، برای کارگاه کار می‌کنند، شاغل محسوب می‌شوند.

سرمایه‌گذاری (ارزش تغییرات اموال سرمایه‌ای): تغییرات ایجاد شده در ارزش اموال سرمایه‌ای (مجموع ارزش خرید یا تحصیل و هزینه تعمیرات اساسی اموال سرمایه‌ای منهای ارزش فروش یا انتقال اموال سرمایه‌ای)، طی دوره زمانی معین را سرمایه‌گذاری گویند.

اموال سرمایه‌ای: تمامی ماشین‌آلات، وسایل، ابزار و تجهیزاتی هستند که برای انجام فعالیت‌های تولیدی یا ایجاد خدمت به کار گرفته می‌شوند و عمر مفید اقتصادی آن‌ها معمولاً از یک سال بیشتر است. ماشین‌آلات تولید و تجهیزات نیرو، ابزار و وسایل کار بادوام، لوازم و تجهیزات اداری، وسایل نقلیه و ساختمان، نمونه‌هایی از اموال سرمایه‌ای به شمار می‌آیند.

شرکت تعاونی: شرکتی متشکل از اشخاص حقیقی، با حداقل ۷ عضو است که تمام یا حداقل ۵۱ درصد از سرمایه آن به وسیله اعضا تامین گردد و طبق مقررات موجود در قانون بخش تعاونی، به ثبت رسیده باشد. یادآور می‌شود، قبل از تعیین حداقل اعضای شرکت‌های تعاونی بر اساس قانون مذکور، بعضی از شرکت‌های تعاونی با اعضای کمتر از ۷ نفر تشکیل شده است.

حوضه آبریز: رجوع کنید به تعاریف و مفاهیم «فصل ۱- سرزمین و آب و هوا».

اراضی آبخیزها: تمامی نقاطی از حوضه رودخانه، که آب‌های روان ناشی از بارندگی، از آن به رودخانه منتهی می‌شود، اراضی آبخیز رودخانه می‌نامند.

کشاورزی استان در سال ۱۳۹۳ نسبت به سرشماری قبلی (۱۳۸۲) حدود چهار درصد کاهش داشته است. اکثریت مطلق این بهره‌برداران (۹۹/۹ درصد) توسط اشخاص حقیقی یا همان کشاورزان و دامداران و حدود ۰/۲ درصد تحت مدیریت شرکت‌ها یا موسسات عمومی کشاورزی اداره می‌شود.

بر اساس نتایج سرشماری عمومی کشاورزی ۱۳۹۳ از تعداد ۱۹۹۶۴۸ بهره‌بردار کشاورزی متعلق به اشخاص حقیقی، حدود (۵۸/۷ درصد) تحت اداره بهره‌برداران باسواد و بقیه بهره‌برداران (۴۱/۳ درصد) زیر نظر بهره‌برداران بی‌سواد بوده‌اند. که از این لحاظ تعداد بهره‌برداران با سواد در سرشماری کشاورزی ۱۳۹۳ نسبت به سرشماری کشاورزی سال ۱۳۸۲ حدود ۲۰/۲ درصد افزایش داشته است.

طبق نتایج سرشماری کشاورزی ۱۳۹۳، مساحت اراضی کشاورزی استان حدود ۸۲۲ هزار هکتار بوده که ۶۰۶ هزار هکتار (۷۳/۷ درصد) زیر کشت محصولات زراعی سالانه و ۱۰۵ هزار هکتار (۱۲/۸ درصد) زیر کشت محصولات دائمی (باغ و قلمستان) و ۱۱۱ هزار هکتار (۱۳/۵ درصد) تحت آیش بوده است.

بر اساس نتایج سرشماری کشاورزی ۱۳۹۳، از مجموع ۷۱۷ هزار هکتار مساحت اراضی زراعی بهره‌برداران استان، ۲۵۳ هزار هکتار (۳۵/۳ درصد) آبی و ۴۶۴ هزار هکتار (۶۴/۷ درصد) دیم بوده است.

بر اساس اطلاعات دریافتی از دفتر کشاورزی مرکز آمار ایران در سال ۱۳۹۸، از ۱۰۴ هزار هکتار مساحت بهره‌برداران باغ و قلمستان، ۶۹ هزار هکتار (۶۶ درصد) تحت کاشت ساده و ۳۵ هزار هکتار (۳۴ درصد) تحت کاشت مخلوط بوده است.

بر اساس نتایج سرشماری کشاورزی ۱۳۹۳ از ۱۰۵ هزار هکتار مساحت بهره‌برداران باغ و قلمستان، ۹۸ هزار هکتار (۹۳/۱ درصد) آبی و ۷ هزار هکتار (۶/۹ درصد) دیم بوده است.

بر اساس اطلاعات دریافتی از دفتر کشاورزی مرکز آمار ایران در سال ۱۳۹۹، تعداد انواع دام‌های استان شامل ۳/۲ میلیون راس گوسفند و بره، ۴۰۰ هزار راس بز و بزغاله، ۴۱۲ هزار راس گاو و گوساله و حدود ۳۱ هزار راس گاو میش و بچه گاو میش بوده است.

۵-۱ - تعداد بهره‌برداران فهرست شده و سرشماری شده برحسب نوع بهره‌بردار و شهرستان: ۱۳۹۳ (بهره‌بردار)

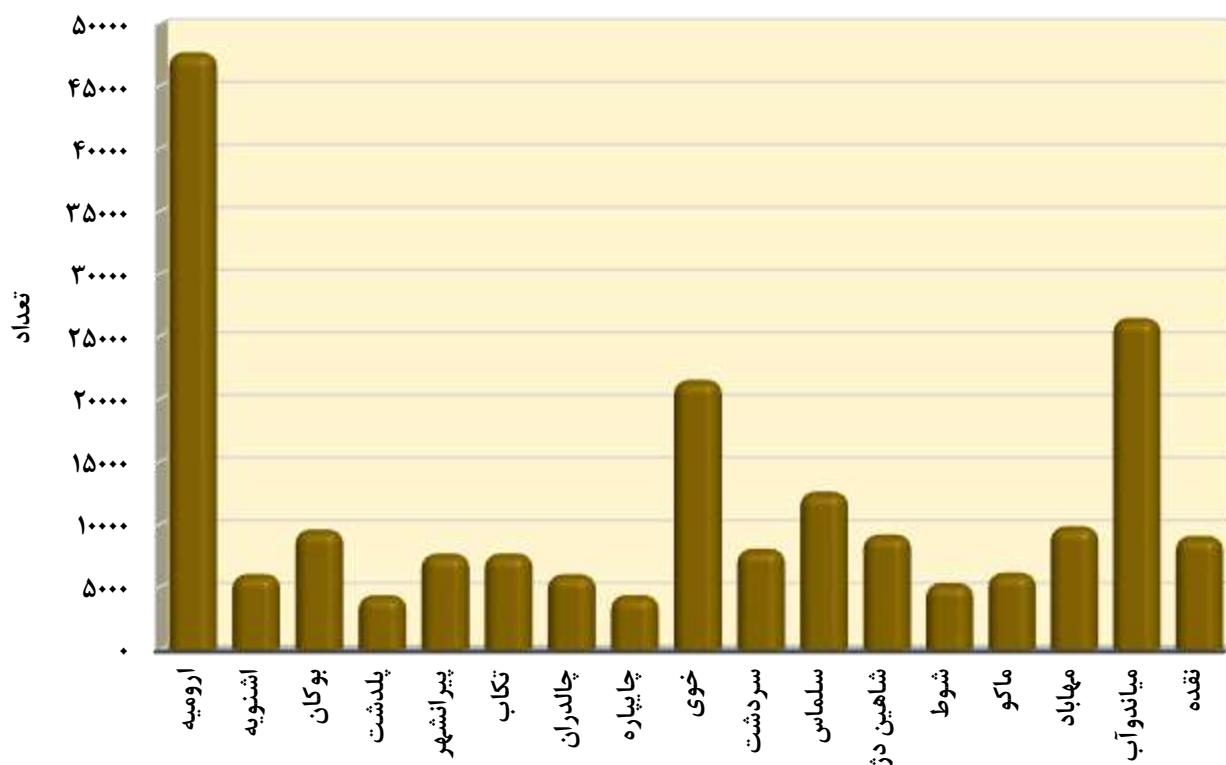
بهره بردار غیرساکن		خانوار معمولی ساکن		جمع		شهرستان
سرشماری شده	فهرست شده	سرشماری شده	فهرست شده	سرشماری شده	فهرست شده	
۴۳۹۲۵	۴۴۰۲۴	۱۵۵۱۰۷	۱۵۶۱۷۲	۲۰۰۰۳۸	۲۰۰۵۰۲	جمع.....
۱۳۵۳۷	۱۳۵۳۷	۳۳۹۲۲	۳۳۹۵۹	۴۷۶۰۶	۴۷۶۴۳	ارومیه.....
۱۶۲۵	۱۶۲۶	۴۳۳۵	۴۳۳۶	۵۹۶۰	۵۹۶۲	اشنویه.....
۳۱۱۲	۳۱۱۲	۶۴۰۵	۶۴۱۲	۹۵۲۱	۹۵۲۸	بوکان.....
۵۱۸	۵۱۸	۳۷۶۱	۳۷۶۱	۴۲۸۰	۴۲۸۰	پلدشت.....
۲۵۶۵	۲۵۶۵	۵۰۳۰	۵۰۳۰	۷۵۹۸	۷۵۹۸	پیرانشهر.....
۱۵۶۹	۱۵۶۹	۶۰۲۸	۶۰۳۱	۷۶۰۵	۷۶۰۸	تکاب.....
۱۰۸۹	۱۰۸۹	۴۸۵۵	۴۸۵۶	۵۹۴۵	۵۹۴۶	چالدران.....
۲۷۶	۳۲۸	۳۷۶۶	۳۹۵۲	۴۰۴۴	۴۲۸۲	چاپاره.....
۲۸۷۵	۲۸۷۶	۱۸۵۶۳	۱۸۵۷۰	۲۱۴۶۰	۲۱۴۶۸	خوی.....
۱۸۶۷	۱۹۱۰	۶۰۲۷	۶۰۶۸	۷۹۰۴	۷۹۸۸	سردشت.....
۱۵۴۹	۱۵۴۹	۱۰۹۵۰	۱۰۹۹۲	۱۲۵۰۴	۱۲۵۴۶	سلماس.....
۱۶۷۱	۱۶۷۱	۷۴۲۹	۷۴۴۵	۹۱۱۱	۹۱۲۷	شاهیندژ.....
۱۳۲۳	۱۳۲۳	۳۹۳۰	۳۹۳۲	۵۲۵۴	۵۲۵۶	شوط.....
۱۲۷۱	۱۲۷۱	۴۷۸۱	۴۷۸۴	۶۰۷۸	۶۰۸۱	ماکو.....
۲۴۰۲	۲۴۰۲	۷۳۶۱	۷۳۶۲	۹۷۷۹	۹۷۸۰	مهاباد.....
۳۳۸۷	۳۳۸۷	۲۲۹۷۱	۲۲۹۸۸	۲۶۳۸۶	۲۶۴۰۳	میاندوآب.....
۳۲۸۹	۳۲۹۱	۵۶۹۳	۵۶۹۴	۹۰۰۳	۹۰۰۶	نقده.....

۱-۵- تعداد بهره‌برداران فهرست شده و سرشماری شده برحسب نوع بهره‌بردار و شهرستان: ۱۳۹۳ (دنباله) (بهره‌بردار)

شرکت رسمی / موسسه عمومی		خانوار معمولی غیرساکن		شهرستان
سرشماری شده	فهرست شده	سرشماری شده	فهرست شده	
۲۹۷	۲۹۷	۹	۹	جمع
۱۴۵	۱۴۵	۲	۲	ارومیه
۰	۰	۰	۰	اشنویه
۴	۴	۰	۰	بوکان
۱	۱	۰	۰	پلدشت
۳	۳	۰	۰	پیرانشهر
۸	۸	۰	۰	تکاب
۱	۱	۰	۰	چالدران
۲	۲	۰	۰	چاپاره
۲۲	۲۲	۰	۰	خوی
۳	۳	۷	۷	سردشت
۵	۵	۰	۰	سلماس
۱۱	۱۱	۰	۰	شاهیندژ
۱	۱	۰	۰	شوط
۲۶	۲۶	۰	۰	ماکو
۱۶	۱۶	۰	۰	مهاباد
۲۸	۲۸	۰	۰	میاندوآب
۲۱	۲۱	۰	۰	نقده

مأخذ- مرکز آمار ایران، دفتر کشاورزی.

۵-۱- تعداد بهره‌برداران فهرست شده کشاورزی استان برحسب شهرستان: ۱۳۹۳



« مینا: جدول ۵-۱ »

۲-۵- تعداد بهره‌برداری‌های کشاورزی برحسب نوع فعالیت و شهرستان: ۱۳۹۳ (بهره‌برداری)

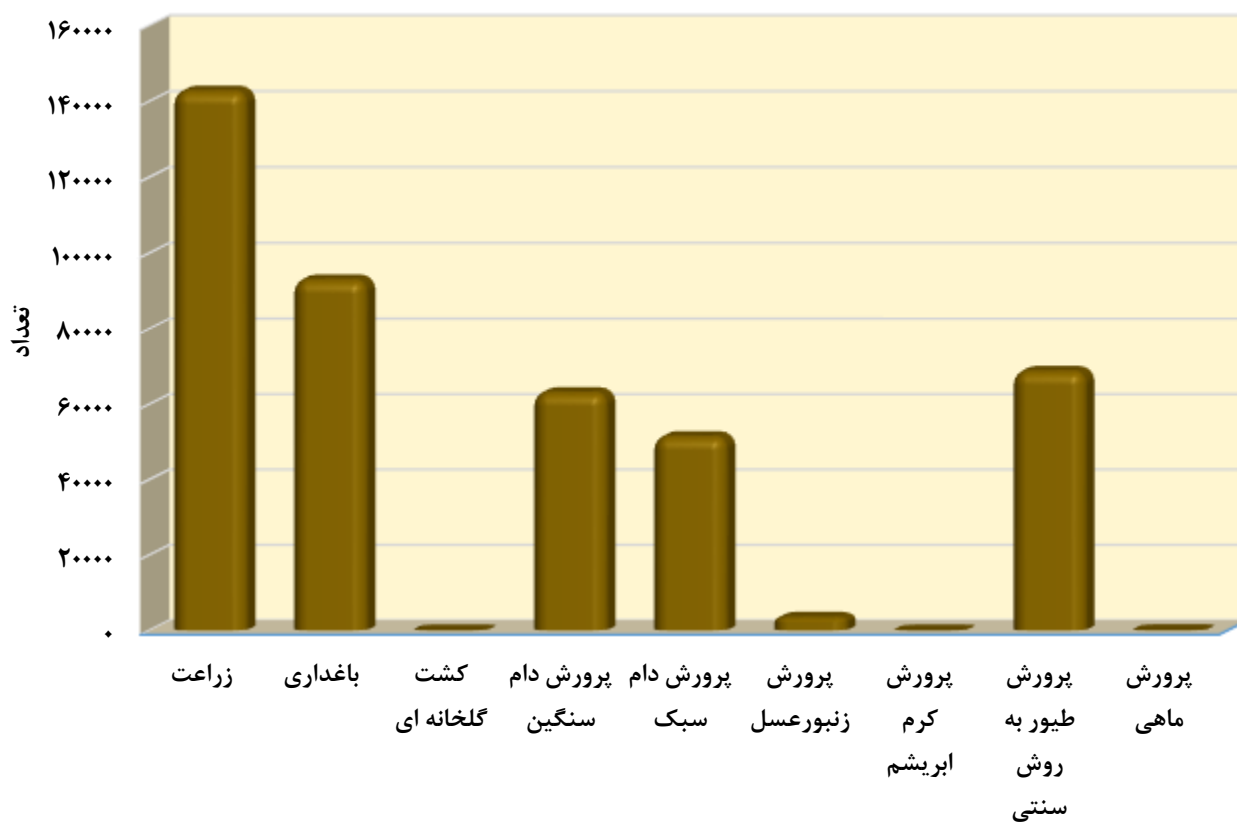
پرورش دام سبک	پرورش دام سنگین	کشت گلخانه‌ای	باغداری	زراعت	شهرستان
۵۱۶۹۶	۶۳۳۷۲	۷۹	۹۳۲۰۱	۱۴۲۹۶۹	جمع.....
۶۸۹۷	۱۲۵۲۷	۲۷	۳۳۳۲۸	۲۶۲۷۵	ارومیه.....
۱۲۲۴	۱۶۹۶	۰	۴۳۸۸	۴۳۵۱	اشنویه.....
۲۰۶۷	۳۰۲۵	۴	۲۱۹۶	۸۵۴۷	بوکان.....
۲۴۵۶	۶۲۷	۰	۱۷۳	۲۷۵۸	پلدشت.....
۱۹۳۶	۲۰۲۹	۲	۳۰۹۳	۶۳۶۹	پیرانشهر.....
۳۷۴۰	۳۰۱۱	۴	۳۳۲۹	۶۲۵۹	تکاب.....
۳۶۸۴	۹۴۴	۰	۱۰۷۳	۴۸۹۵	چالدران.....
۱۳۲۲	۸۶۰	۱	۹۸۵	۳۱۸۵	چاپاره.....
۷۴۵۱	۷۳۰۴	۱۲	۷۶۴۰	۱۸۰۰۰	خوی.....
۱۱۳۴	۲۹۱۳	۰	۵۹۰۲	۵۳۰۰	سردشت.....
۳۴۶۵	۵۰۳۵	۵	۵۰۱۶	۸۹۴۷	سلماس.....
۳۵۰۲	۱۸۸۸	۲	۳۷۳۸	۷۲۶۹	شاهیندژ.....
۱۵۲۴	۱۳۴۴	۰	۱۵۳۹	۴۴۵۱	شوط.....
۳۰۱۷	۲۱۸۲	۱	۱۰۵۸	۳۱۸۳	ماکو.....
۲۲۶۰	۳۷۸۲	۵	۵۰۶۴	۷۳۹۱	مهاباد.....
۴۵۸۹	۱۱۷۲۹	۸	۱۰۵۱۳	۱۹۳۳۲	میاندوآب.....
۱۴۲۹	۲۴۷۶	۸	۴۱۶۶	۶۴۵۷	نقده.....

۲-۵- تعداد بهره برداری‌های کشاورزی برحسب نوع فعالیت و شهرستان: ۱۳۹۳(دنباله)

پرورش ماهی	پرورش طیور به روش سنتی	پرورش کرم ابریشم	پرورش زنبور عسل	شهرستان
۱۴۶	۶۵۹۹۱	۰	۳۷۵۲	جمع.....
۵۹	۱۴۵۰۳	۰	۸۶۵	ارومیه.....
۵	۶۶۶	۰	۹۲	اشنویه.....
۳	۲۴۰۵	۰	۱۹۰	بوکان.....
۱۷	۱۷۵۰	۰	۶	پلدشت.....
۱۰	۲۴۲۱	۰	۱۳۰	پیرانشهر.....
۹	۲۷۸۵	۰	۱۳۶	تکاب.....
۰	۳۶۳۲	۰	۳۶	چالدران.....
۰	۱۷۴۹	۰	۲۸۱	چاپاره.....
۴	۸۸۰۶	۰	۳۱۲	خوی.....
۶	۱۸۲۲	۰	۴۵۳	سردشت.....
۱	۵۱۶۲	۰	۱۶۷	سلماس.....
۴	۲۸۶۵	۰	۲۵۷	شاهیندژ.....
۱	۲۰۶۴	۰	۱۲۳	شوط.....
۳	۳۰۳۲	۰	۱۲۷	ماکو.....
۵	۲۹۰۷	۰	۳۹۹	مهاباد.....
۸	۷۷۹۰	۰	۹۲	میاندوآب.....
۱۲	۱۶۳۲	۰	۸۹	نقده.....

مأخذ- مرکز آمار ایران- دفتر کشاورزی.

۲-۵- تعداد بهره برداری کشاورزی استان برحسب نوع فعالیت : ۱۳۹۳



« مینا: جدول ۲-۵ »

۳-۵- تعداد و مساحت بهره‌برداری‌های با زمین به تفکیک شهرستان: ۱۳۹۳ (بهره‌برداری - هکتار)

باغ و قلمستان		اراضی زراعی		کل		شهرستان
مساحت	بهره‌برداری	مساحت	بهره‌برداری	مساحت	بهره‌برداری	
۱۰۴۸۰۲	۸۴۸۰۵	۷۱۶۹۲۴	۱۳۹۵۴۶	۸۲۱۷۲۷	۱۷۴۵۲۱	جمع کل.....
۳۱۷۷۶	۳۲۲۹۸	۷۴۸۷۴	۲۳۶۹۴	۱۰۶۶۵۰	۴۳۳۴۸	ارومیه.....
۷۵۷۶	۴۳۸۶	۱۷۷۹۴	۴۳۱۱	۲۵۳۷۰	۵۵۶۶	اشنویه.....
۲۵۵۸	۲۰۹۲	۱۰۱۵۲۷	۸۵۴۶	۱۰۴۰۸۵	۸۷۳۹	بوکان.....
۴۸	۷۶	۱۷۹۲۴	۲۷۵۸	۱۷۹۷۲	۲۷۷۷	پلدشت.....
۵۳۴۵	۳۰۸۸	۳۶۸۵۰	۶۲۵۷	۴۲۱۹۵	۷۱۴۷	پیرانشهر.....
۴۴۵۰	۳۲۸۱	۷۸۵۵۴	۶۲۵۵	۸۳۰۰۴	۶۶۵۰	تکاب.....
۵۶۴	۵۲۳	۲۴۹۹۶	۴۸۹۵	۲۵۵۶۰	۴۹۲۹	چالدران.....
۴۶۷	۶۰۵	۱۴۰۴۲	۳۱۸۴	۱۴۵۰۹	۳۲۸۹	چاپاره.....
۳۰۱۶	۳۹۱۶	۴۳۵۳۰	۱۷۹۲۶	۴۶۵۴۶	۱۹۰۰۰	خوی.....
۸۸۱۹	۵۸۸۹	۱۷۷۵۲	۵۲۹۴	۲۶۵۷۱	۷۲۹۰	سردشت.....
۴۴۲۴	۳۲۳۳	۳۳۸۷۶	۸۸۶۲	۳۸۳۰۱	۱۰۵۱۰	سلماس.....
۴۶۷۹	۳۶۱۲	۴۹۰۳۹	۷۲۲۷	۵۳۷۱۸	۷۹۱۲	شاهیندژ.....
۱۱۳۴	۱۴۴۱	۲۴۶۳۲	۴۴۰۵	۲۵۷۶۶	۴۵۷۷	شوط.....
۱۰۰۱	۹۵۶	۱۴۱۰۲	۳۱۸۳	۱۵۱۰۲	۳۵۳۹	ماکو.....
۹۵۴۵	۴۹۶۸	۵۶۵۹۲	۷۲۴۲	۶۶۱۳۷	۸۶۲۴	مهاباد.....
۱۱۸۹۹	۱۰۳۱۴	۷۱۷۷۹	۱۹۲۰۴	۷۳۶۷۸	۲۲۸۲۱	میاندوآب.....
۷۵۰۱	۴۱۲۷	۳۹۰۶۱	۶۳۰۳	۴۶۵۶۳	۷۸۰۳	نقده.....

مأخذ - مرکز آمار ایران. دفتر کشاورزی.

۴-۵- تعداد و مساحت بهره‌برداری‌های با زمین به تفکیک آبی و دیم بر حسب شهرستان: ۱۳۹۳ (بهره‌برداری - هکتار)

کل						شهرستان
مساحت			بهره برداری			
دیم	آبی	جمع	دیم	آبی	جمع	
۴۷۱۳۶۴	۳۵۰۳۶۴	۸۲۱۷۲۸	۷۷۹۰۲	۱۷۶۲۰۰	۲۵۴۱۰۰	جمع کل
۵۳۱۲۵	۵۳۵۲۶	۱۰۶۶۵۱	۱۲۳۱۴	۴۶۱۴۵	۵۸۴۵۹	ارومیه
۱۰۴۵۵	۱۴۹۱۵	۲۵۳۷۰	۲۲۲۶	۷۳۲۱	۹۵۴۷	اشنویه
۷۹۸۳۸	۲۴۲۴۷	۱۰۴۰۸۵	۷۱۲۷	۶۶۰۴	۱۳۷۳۱	بوکان
۷۴۲۷	۱۰۵۴۵	۱۷۹۷۲	۸۸۱	۲۱۵۴	۳۰۳۵	پلدشت
۱۷۹۲۹	۲۴۲۶۶	۴۲۱۹۵	۳۵۹۵	۷۳۹۹	۱۰۹۹۴	پیرانشهر
۷۳۱۱۷	۹۸۸۸	۸۳۰۰۵	۵۹۸۵	۵۶۲۲	۱۱۶۰۷	تکاب
۱۶۵۹۳	۸۹۶۷	۲۵۵۶۰	۳۶۵۶	۳۰۶۹	۶۷۲۵	چالدران
۹۸۷۷	۴۶۳۲	۱۴۵۰۹	۱۳۰۱	۲۹۰۷	۴۲۰۸	چاپاره
۱۱۲۹۷	۳۵۲۴۹	۴۶۵۴۶	۴۴۱۳	۲۰۳۸۳	۲۴۷۹۶	خوی
۱۹۵۳۴	۷۰۳۷	۲۶۵۷۱	۸۶۱۰	۵۶۴۳	۱۴۲۵۳	سردشت
۲۲۱۸۶	۱۶۱۱۵	۳۸۳۰۱	۵۸۶۹	۸۴۷۴	۱۴۳۴۳	سلماس
۳۸۴۸۷	۱۵۲۳۰	۵۳۷۱۷	۶۰۸۱	۷۹۲۱	۱۴۰۰۲	شاهیندژ
۱۲۷۲۲	۱۳۰۴۴	۲۵۷۶۶	۲۷۱۱	۴۷۴۱	۷۴۵۲	شوط
۴۵۱۸	۱۰۵۸۴	۱۵۱۰۲	۱۲۳۱	۳۳۶۴	۴۵۹۵	ماکو
۴۶۰۴۶	۲۰۰۹۱	۶۶۱۳۷	۵۸۷۹	۸۱۷۷	۱۴۰۵۶	مهاباد
۲۶۴۰۱	۵۷۲۷۸	۸۳۶۷۹	۳۳۱۳	۲۷۴۶۴	۳۰۷۷۷	میاندوآب
۲۱۸۱۲	۲۴۷۵۱	۴۶۵۶۳	۲۷۰۸	۸۸۱۲	۱۱۵۲۰	نقده

۴-۵- تعداد و مساحت بهره برداری های بازمین به تفکیک آبی و دیم بر حسب شهرستان: ۱۳۹۳ (دنباله) (بهره برداری - هکتار)

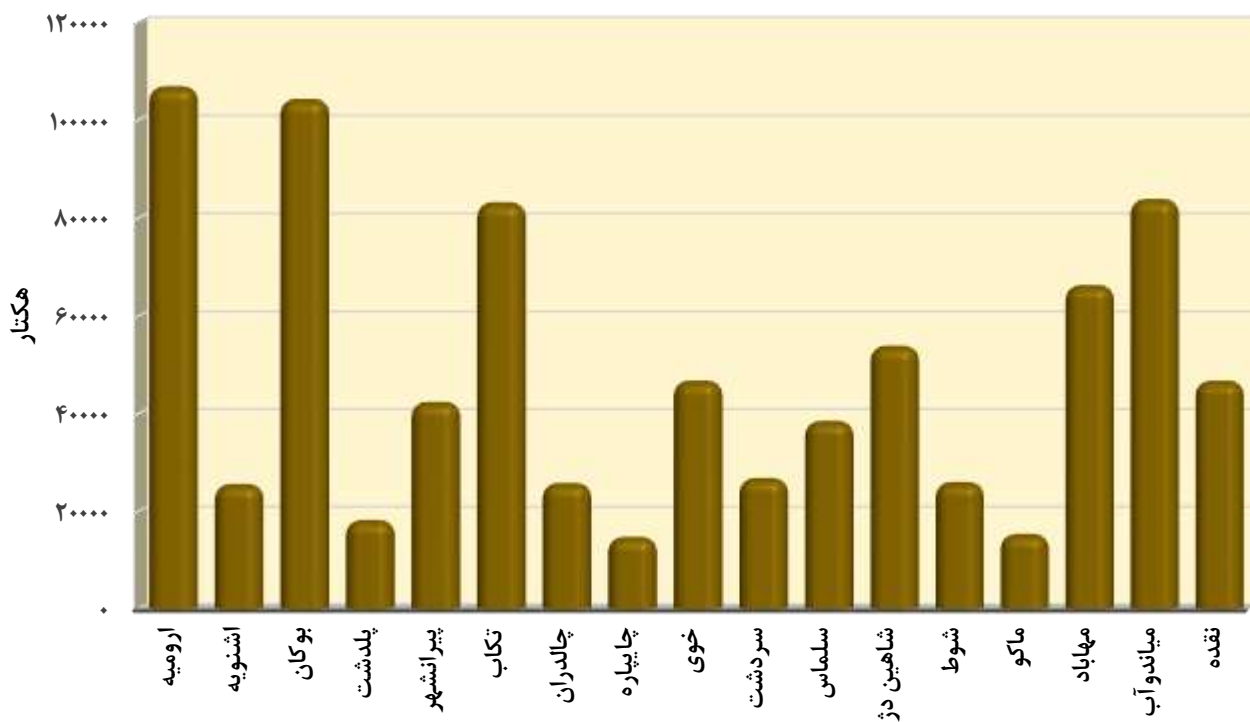
اراضی زراعی						شهرستان
مساحت			بهره برداری			
دیم	آبی	جمع	دیم	آبی	جمع	
۴۶۴۱۳۳	۲۵۲۷۹۱	۷۱۶۹۲۴	۷۱۶۸۵	۹۵۱۹۴	۱۶۶۸۷۹	جمع کل
۵۲۶۳۱	۲۲۲۴۴	۷۴۸۷۴	۱۱۸۷۷	۱۴۱۶۰	۲۶۰۳۷	ارومیه
۱۰۴۱۲	۷۳۸۲	۱۷۷۹۴	۲۲۰۴	۲۹۴۸	۵۱۵۲	اشنویه
۷۹۸۰۳	۲۱۷۲۴	۱۰۱۵۲۷	۷۰۸۳	۴۵۴۸	۱۱۶۳۱	بوکان
۷۴۲۷	۱۰۴۹۷	۱۷۹۲۴	۸۸۱	۲۰۷۸	۲۹۵۹	پلدشت
۱۷۷۳۲	۱۹۱۱۸	۳۶۸۵۰	۳۳۵۵	۴۴۰۲	۷۷۵۷	پیرانشهر
۷۲۹۸۴	۵۵۷۰	۷۸۵۵۴	۵۹۲۷	۲۳۹۶	۸۳۲۳	تکاب
۱۶۵۵۴	۸۴۴۲	۲۴۹۹۶	۳۶۰۴	۲۵۹۸	۶۲۰۲	چالدران
۹۸۷۷	۴۱۶۶	۱۴۰۴۲	۱۲۹۷	۲۳۰۶	۳۶۰۳	چاپاره
۱۱۲۸۷	۳۲۲۴۲	۴۳۵۳۰	۴۴۰۲	۱۶۴۷۷	۲۰۸۷۹	خوی
۱۳۷۴۳	۴۰۰۹	۱۷۷۵۲	۳۷۴۵	۲۶۹۶	۶۴۴۱	سردشت
۲۲۱۵۹	۱۱۷۱۷	۳۳۸۷۶	۵۸۴۸	۵۲۶۱	۱۱۱۰۹	سلماس
۳۸۴۶۶	۱۰۵۷۳	۴۹۰۳۹	۶۰۶۲	۴۳۲۷	۱۰۳۸۹	شاهیندژ
۱۲۶۷۶	۱۱۹۵۶	۲۴۶۳۲	۲۶۶۹	۳۳۴۲	۶۰۱۱	شوط
۴۵۰۰	۹۶۰۲	۱۴۱۰۲	۱۲۰۷	۲۴۳۲	۳۶۳۹	ماکو
۴۵۷۳۸	۱۰۸۵۴	۵۶۵۹۲	۵۵۵۵	۳۳۵۰	۸۹۰۵	مهاباد
۲۶۳۶۹	۴۵۴۱۰	۷۱۷۷۹	۳۲۸۶	۱۷۱۷۱	۲۰۴۵۷	میاندوآب
۲۱۷۷۵	۱۷۲۸۷	۳۹۰۶۱	۲۶۸۳	۴۷۰۲	۷۳۸۵	نقده

۴-۵- تعداد و مساحت بهره برداری های با زمین به تفکیک آبی و دیم بر حسب شهرستان: ۱۳۹۳ (دنباله) (بهره برداری - هکتار)

باغ و قلمستان						شهرستان
مساحت			بهره برداری			
دیم	آبی	جمع	دیم	آبی	جمع	
۷۳۳۱	۹۷۵۷۳	۱۰۴۸۰۴	۶۲۱۵	۸۱۰۰۶	۸۷۲۲۱	جمع کل
۴۹۴	۳۱۲۸۲	۳۱۷۷۶	۴۳۷	۳۱۹۸۵	۳۲۴۲۲	ارومیه
۴۳	۷۵۳۳	۷۵۷۶	۲۲	۴۳۷۳	۴۳۹۵	اشنویه
۳۵	۲۵۲۳	۲۵۵۸	۴۴	۲۰۵۶	۲۱۰۰	بوکان
۰	۴۸	۴۸	۰	۷۶	۷۶	پلدشت
۱۹۷	۵۱۴۸	۵۳۴۵	۲۴۰	۲۹۹۷	۳۲۳۷	پیرانشهر
۱۳۳	۴۳۱۸	۴۴۵۰	۵۸	۳۲۲۶	۳۲۸۴	تکاب
۳۹	۵۲۵	۵۶۴	۵۲	۴۷۱	۵۲۳	چالدران
۱	۴۶۶	۴۶۷	۴	۶۰۱	۶۰۵	چاپاره
۱۰	۳۰۰۷	۳۰۱۶	۱۱	۳۹۰۶	۳۹۱۷	خوی
۵۷۹۱	۳۰۲۸	۸۸۱۹	۴۸۶۵	۲۹۴۷	۷۸۱۲	سردشت
۲۶	۴۳۹۸	۴۴۲۴	۲۱	۳۲۱۳	۳۲۳۴	سلماس
۲۲	۴۶۵۷	۴۶۷۹	۱۹	۳۵۹۴	۳۶۱۳	شاهیندژ
۴۶	۱۰۸۸	۱۱۳۴	۴۲	۱۳۹۹	۱۴۴۱	شوط
۱۸	۹۸۲	۱۰۰۱	۲۴	۹۳۲	۹۵۶	ماکو
۳۰۸	۹۲۳۷	۹۵۴۵	۳۲۴	۴۸۲۷	۵۱۵۱	مهاباد
۳۱	۱۱۸۶۸	۱۱۸۹۹	۲۷	۱۰۲۹۳	۱۰۳۲۰	میاندوآب
۳۷	۷۴۶۴	۷۵۰۱	۲۵	۴۱۱۰	۴۱۳۵	نقده

مأخذ- مرکز آمار ایران- دفتر کشاورزی.

۳-۵- مساحت اراضی کشاورزی بهره‌برداری‌های با زمین استان برحسب شهرستان: ۱۳۹۳



« مبنا: جدول ۴-۵ »

۵-۵- تعداد و مساحت بهره‌برداری‌های دارای اراضی زراعی (بهره‌برداری - هکتار)

آیش		زیرکشت		کل		سال
مساحت	بهره‌برداری	مساحت	بهره‌برداری	مساحت	بهره‌برداری ^(۱)	
۱۲۳۶۴۵	۳۳۷۸۶	۶۸۷۴۳۷	۱۴۳۱۵۱	۸۱۱۰۸۲	۱۴۷۱۲۹	۱۳۸۲
۱۱۱۲۷۳	۲۵۹۵۵	۶۰۵۶۵۱	۱۳۳۱۶۸	۷۱۶۹۲۴	۱۳۹۵۴۶	۱۳۹۳
۸۳۵۸۷	۱۹۰۵۰	۶۳۹۷۸۷	۱۳۱۹۹۱	۷۲۳۳۷۴	۱۳۶۹۰۷	۱۳۹۷ ^(۲)

(۱) یک بهره‌برداری می‌تواند هم دارای اراضی زیر کشت و هم اراضی آیش باشد. با توجه به این موضوع تعداد کل بهره‌برداری مساوی یا کوچکتر از جمع تعداد بهره‌برداری زیر کشت و تعداد بهره‌برداری آیش است.
 (۲) بر اساس نتایج طرح آمارگیری زراعت ۱۳۹۷.
 ماخذ - مرکز آمار ایران. دفتر کشاورزی.

۵-۶- تعداد بهره‌برداری و سطح کاشت محصولات زراعی در فضای باز برحسب نوع محصول به تفکیک شهرستان: ۱۳۹۳ (بهره برداری - هکتار)

گندم						شهرستان
سطح کاشت			بهره‌برداری ^(۱)			
دیم	آبی	جمع	دیم	آبی	جمع	
۲۶۰۳۰۲	۷۰۷۵۷	۳۳۱۰۵۹	۵۴۲۲۸	۳۱۹۰۲	۷۹۳۹۰	جمع.....
۳۶۶۹۹	۶۲۱۷	۴۲۹۱۶	۹۹۱۳	۳۶۲۰	۱۲۸۹۸	ارومیه.....
۶۶۷۰	۲۳۸۱	۹۰۵۱	۱۸۰۷	۱۱۶۷	۲۷۸۸	اشنویه.....
۴۲۶۴۲	۶۹۳۸	۴۹۵۸۰	۶۱۲۳	۱۹۰۹	۶۸۹۸	بوکان.....
۵۴۴۸	۲۹۲۴	۸۳۶۲	۷۷۹	۸۶۷	۱۵۲۱	پلدشت.....
۱۱۷۲۸	۸۸۴۶	۲۰۵۷۴	۲۷۷۱	۲۶۵۳	۴۸۳۶	پیرانشهر.....
۴۱۳۰۹	۳۶۰	۴۱۶۶۹	۵۳۳۱	۱۴۸	۵۳۶۷	تکاب.....
۳۷۶۴	۸۳۰	۴۵۹۴	۱۷۰۰	۴۰۴	۱۹۴۵	چالدران.....
۴۸۴۵	۹۹۲	۵۸۳۶	۱۰۴۱	۶۶۱	۱۵۳۱	چاپاره.....
۴۳۲۳	۴۸۹۴	۹۲۱۸	۲۲۰۲	۴۲۹۰	۵۸۹۵	خوی.....
۸۶۹۸	۱۲۱۹	۹۹۱۷	۲۶۰۵	۷۶۹	۳۱۹۱	سردشت.....
۹۷۱۶	۲۶۶۳	۱۲۳۷۹	۳۴۹۶	۱۴۹۳	۴۷۳۰	سلماس.....
۱۸۸۶۷	۳۲۱۸	۲۲۰۸۵	۴۷۶۶	۱۲۹۴	۵۲۵۰	شاهیندژ.....
۵۹۰۱	۳۳۰۹	۹۲۰۹	۱۹۲۷	۱۵۸۱	۲۸۷۷	شوط.....
۲۱۶۳	۲۳۰۴	۴۴۶۷	۸۵۷	۹۴۰	۱۷۰۶	ماکو.....
۲۹۰۳۴	۳۵۶۸	۳۲۶۰۲	۴۵۵۶	۱۱۷۶	۵۱۹۸	مهاباد.....
۱۵۳۰۳	۱۵۶۰۷	۳۰۹۱۰	۲۳۳۹	۷۴۰۱	۹۵۲۴	میاندوآب.....
۱۳۲۰۳	۴۴۸۵	۱۷۶۸۸	۲۰۱۴	۱۵۳۲	۳۲۳۵	نقده.....

۵-۶- تعداد بهره‌برداری و سطح کاشت محصولات زراعی در فضای باز برحسب نوع محصول به تفکیک شهرستان: ۱۳۹۳
(دنباله) (بهره‌برداری - هکتار)

جو						شهرستان
سطح کاشت			بهره‌برداری ^(۱)			
دیم	آبی	جمع	دیم	آبی	جمع	
۴۶۴۳۴	۱۵۴۵۰	۶۱۸۸۵	۱۶۵۱۷	۸۴۸۳	۲۳۸۹۷	جمع.....
۲۳۲۳	۵۷۳	۲۸۹۶	۱۴۶۰	۳۹۸	۱۸۳۰	ارومیه.....
۷۴۰	۲۴۷	۹۸۷	۲۵۹	۱۶۶	۴۱۴	اشنویه.....
۹۴۴۷	۲۰۹۹	۱۱۵۴۶	۱۹۳۵	۷۲۰	۲۵۱۶	بوکان.....
۱۴۸۴	۵۶۳	۲۰۴۷	۵۳۴	۲۲۱	۷۲۵	پلدشت.....
۱۶۵۰	۹۹۴	۲۶۴۴	۶۱۷	۴۴۳	۱۰۳۱	پیرانشهر.....
۶۷۷	۲۵	۷۰۲	۳۴۱	۸	۳۴۹	تکاب.....
۵۶۰۸	۱۵۷۹	۷۱۸۸	۲۲۰۲	۷۰۴	۲۷۱۳	چالدران.....
۱۵۷۸	۵۳	۱۶۳۱	۴۸۴	۳۷	۵۱۲	چاپاره.....
۱۱۶۲	۷۳۴	۱۸۹۶	۸۹۹	۷۹۵	۱۶۲۷	خوی.....
۱۹۳۰	۵۳۲	۲۴۶۲	۹۰۰	۳۸۲	۱۲۰۲	سردشت.....
۱۹۲۲	۴۰۳	۲۳۲۵	۱۱۰۸	۳۰۹	۱۳۸۲	سلماس.....
۴۹۳۶	۱۵۱۲	۶۴۴۸	۲۰۴۶	۷۷۷	۲۶۰۸	شاهیندژ.....
۱۰۴۲	۶۰۱	۱۶۴۳	۴۶۳	۴۰۹	۸۴۵	شوط.....
۸۸۱	۲۷۸	۱۱۵۹	۴۸۸	۱۸۴	۶۳۹	ماکو.....
۶۲۰۲	۹۹۲	۷۱۹۴	۱۲۹۴	۳۹۴	۱۶۰۴	مهاباد.....
۳۱۳۶	۳۳۶۶	۶۵۰۲	۹۲۴	۲۱۰۶	۲۹۵۷	میاندوآب.....
۱۷۱۶	۹۰۰	۲۶۱۶	۵۶۴	۴۳۰	۹۴۵	نقده.....

۵-۶- تعداد بهره‌برداری و سطح کاشت محصولات زراعی در فضای باز برحسب نوع محصول به تفکیک شهرستان: ۱۳۹۳ (دنباله)
(بهره‌برداری - هکتار)

برنج						شهرستان
سطح کاشت			بهره‌برداری ^(۱)			
دیم	آبی	جمع	دیم	آبی	جمع	
۰	۱۰	۱۰	۰	۱۱	۱۱	جمع.....
۰	۰	۰	۰	۰	۰	ارومیه.....
۰	۰	۰	۰	۰	۰	اشنویه.....
۰	۰	۰	۰	۰	۰	بوکان.....
۰	۰	۰	۰	۰	۰	پلدشت.....
۰	۰	۰	۰	۰	۰	پیرانشهر.....
۰	۰	۰	۰	۰	۰	تکاب.....
۰	۰	۰	۰	۰	۰	چالدران.....
۰	۰	۰	۰	۰	۰	چاپاره.....
۰	۷	۷	۰	۹	۹	خوی.....
۰	۰	۰	۰	۰	۰	سردشت.....
۰	۰	۰	۰	۰	۰	سلماس.....
۰	۰	۰	۰	۰	۰	شاهیندژ.....
۰	۳	۳	۰	۲	۲	شوط.....
۰	۰	۰	۰	۰	۰	ماکو.....
۰	۰	۰	۰	۰	۰	مهاباد.....
۰	۰	۰	۰	۰	۰	میاندوآب.....
۰	۰	۰	۰	۰	۰	نقده.....

۵-۶- تعداد بهره‌برداری و سطح کاشت محصولات زراعی در فضای باز برحسب نوع محصول به تفکیک شهرستان: ۱۳۹۳
(دنباله) (بهره‌برداری - هکتار)

سایر محصولات زراعی						شهرستان
سطح کاشت			بهره‌برداری ^(۱)			
دیم	آبی	جمع	دیم	آبی	جمع	
۶۵۶۰۷	۱۵۷۰۶۸	۲۲۲۶۷۵	۱۹۳۹۴	۱۰۹۷۱	۹۴۸۷۳	جمع
۶۴۳۶	۱۷۲۵۲	۲۳۶۸۹	۲۸۴۷	۱۴۹۰۸	۱۷۲۳۵	ارومیه
۲۷۳۴	۴۷۹۲	۷۵۲۶	۷۷۵	۲۳۵۹	۲۸۹۹	اشنویه
۱۷۱۸۷	۱۲۴۲۰	۲۹۶۰۷	۲۹۴۸	۳۴۷۱	۵۷۰۱	بوکان
۸۴	۴۴۷۴	۴۵۵۸	۳۰	۱۵۷۵	۱۶۰۵	پلدشت
۴۲۵۷	۹۳۷۱	۱۳۶۲۸	۱۲۲۷	۳۱۰۴	۳۸۹۰	پیرانشهر
۹۷۲۷	۵۱۷۸	۱۴۹۰۵	۲۶۱۵	۲۳۸۴	۴۰۱۰	تکاب
۳۱۲۸	۵۴۳۲	۸۵۶۰	۱۳۷۹	۲۱۶۲	۳۲۸۶	چالدران
۱۳۴	۳۱۱۱	۳۲۴۵	۸۰	۲۰۷۳	۲۱۳۱	چاپاره
۲۰۱۶	۲۶۴۰۲	۲۸۴۱۸	۱۵۲۲	۱۵۷۹۲	۱۶۶۵۴	خوی
۱۷۹۹	۱۵۸۰	۳۳۷۹	۶۲۱	۱۵۴۵	۲۰۵۱	سردشت
۱۷۷۱	۷۵۲۶	۹۲۹۷	۱۰۲۷	۴۳۵۱	۵۰۳۲	سلماس
۲۱۳۵	۵۰۸۰	۷۲۱۵	۱۰۸۰	۲۸۸۰	۳۵۶۰	شاهیندژ
۱۸۵	۵۵۰۷	۵۶۹۲	۱۱۳	۲۳۳۵	۲۴۲۳	شوط
۵۴۰	۵۳۰۶	۵۸۴۵	۲۸۱	۱۷۶۰	۱۹۶۱	ماکو
۷۷۶۷	۶۶۲۸	۱۴۳۹۵	۱۷۹۷	۲۸۰۲	۴۲۴۲	مهاباد
۳۶۱	۲۴۷۷۱	۲۵۱۳۱	۱۰۳	۱۳۴۰۰	۱۳۴۶۲	میاندوآب
۵۳۴۶	۱۲۲۳۸	۱۷۵۸۵	۹۵۱	۴۰۶۹	۴۷۳۱	نقده

(۱) یک بهره‌برداری می‌تواند هم دارای اراضی آبی و هم اراضی دیم باشد. با توجه به این موضوع تعداد کل بهره‌برداری مساوی یا کوچک‌تر از مجموع تعداد بهره‌برداری آبی و تعداد بهره‌برداری دیم است.
مأخذ- مرکز آمار ایران- دفتر کشاورزی.

۷-۵- تعداد گلخانه، تعداد سالن و مساحت به تفکیک شهرستان: ۱۴۰۰

شهرستان	گلخانه	سالن	مساحت (هکتار)
کل استان	۱۶۶	۴۶۱	۴۲
ارومیه	۰۰۰	۰۰۰	۰۰۰
اشنویه	۰۰۰	۰۰۰	۰۰۰
بوکان	۰۰۰	۰۰۰	۰۰۰
باروق	۰۰۰	۰۰۰	۰۰۰
پلدشت	۰۰۰	۰۰۰	۰۰۰
پیرانشهر	۰۰۰	۰۰۰	۰۰۰
تکاب	۰۰۰	۰۰۰	۰۰۰
چالدران	۰۰۰	۰۰۰	۰۰۰
چاپاره	۰۰۰	۰۰۰	۰۰۰
چهاربرج	۰۰۰	۰۰۰	۰۰۰
خوی	۰۰۰	۰۰۰	۰۰۰
سردشت	۰۰۰	۰۰۰	۰۰۰
سلماس	۰۰۰	۰۰۰	۰۰۰
شاهیندژ	۰۰۰	۰۰۰	۰۰۰
شوط	۰۰۰	۰۰۰	۰۰۰
ماکو	۰۰۰	۰۰۰	۰۰۰
مهاباد	۰۰۰	۰۰۰	۰۰۰
میاندوآب	۰۰۰	۰۰۰	۰۰۰
نقده	۰۰۰	۰۰۰	۰۰۰

ماخذ - اداره کل دامپزشکی استان آذربایجان غربی.

۵-۸- تعداد بهره‌برداری‌های دارای انواع دام در روز آمارگیری و تعداد دام‌ها برحسب جنس به تفکیک شهرستان: ۱۳۹۹^(۱)
(بهره‌برداری - رأس - نفر)

تعداد گوسفند و بره			تعداد بهره‌برداری	تعداد گاو و گوساله			تعداد بهره‌برداری	شهرستان
نر	ماده	جمع		نر	ماده	جمع		
۴۱۶۷۳۶	۲۸۵۸۲۵۱	۳۲۷۴۹۸۷	۴۲۶۶۱	۷۸۸۹۹	۳۳۳۲۶۶	۴۱۲۱۶۶	۶۱۹۹۳	جمع.....
...	ارومیه.....
...	اشنویه.....
...	بوکان.....
...	پلدشت.....
...	پیرانشهر.....
...	تکاب.....
...	چالدران.....
...	چایپاره.....
...	خوی.....
...	سردشت.....
...	سلماس.....
...	شاهیندر.....
...	شوط.....
...	ماکو.....
...	مهاباد.....
...	میاندوآب.....
...	نقده.....

۸-۵- تعداد بهره‌برداری‌های دارای انواع دام در روز آمارگیری و تعداد دام‌ها برحسب جنس به تفکیک شهرستان: ۱۳۹۹^(۱)
(بهره‌برداری - رأس - نفر) (دنباله)

گاومیش و بچه گاومیش			تعداد بهره برداری	تعداد بز و بزغاله			تعداد بهره برداری	شهرستان
نر	ماده	جمع		نر	ماده	جمع		
۲۵۳۰	۲۸۵۰۵	۳۱۰۳۵	۶۰۱۳	۳۷۱۹۶	۳۶۲۷۶۹	۳۹۹۹۶۵	۲۴۸۶۳	جمع.....
...	ارومیه.....
...	اشنویه.....
...	بوکان.....
...	پلدشت.....
...	پیرانشهر.....
...	تکاب.....
...	چالدران.....
...	چایپاره.....
...	خوی.....
...	سردشت.....
...	سلماس.....
...	شاهیندر.....
...	شوط.....
...	ماکو.....
...	مهاباد.....
...	میاندوآب.....
...	نقده.....

۵-۸- تعداد بهره‌برداری‌های دارای انواع دام در روز آمارگیری و تعداد دام آن‌ها بر حسب جنس به تفکیک شهرستان: ۱۳۹۹^(۱)
(دنباله)
(بهره‌برداری - رأس - نفر)

شتر و بچه شتر			تعداد بهره‌برداری	شهرستان
نر	ماده	جمع		
***	***	***	***	جمع.....
...	ارومیه.....
...	اشنویه.....
...	بوکان.....
...	پلدشت.....
...	پیرانشهر.....
...	تکاب.....
...	چالدران.....
...	چاپاره.....
...	خوی.....
...	سردشت.....
...	سلماس.....
...	شاهیندژ.....
...	شوط.....
...	ماکو.....
...	مهاباد.....
...	میاندوآب.....
...	نقده.....

(۱) آمار به تفکیک شهرستان در سال ۱۳۹۹ سرشماری نگردیده است.
مأخذ- مرکز آمار ایران، دفتر کشاورزی.

۵-۹- تعداد بهره‌برداری‌های دارای انواع دام و تعداد دام آن‌ها در روز آمارگیری (بهره‌برداری-رأس- نفر)

گاو و گوساله		بز و بزغاله		گوسفند و بره		سال
دام	بهره‌برداری	دام	بهره‌برداری	دام	بهره‌برداری	
۶۲۸۹۹۰	۱۱۷۹۸۶	۴۸۱۰۹۱	۵۶۴۹۵	۴۵۰۳۹۳۱	۷۲۷۷۷ ۱۳۸۴
۶۰۷۵۴۶	۹۲۴۹۳	۴۷۶۵۲۵	۲۶۸۱۸	۳۷۸۷۳۳۵	۴۶۳۵۰ ۱۳۸۷
۴۷۸۷۱۶	۸۲۴۸۶	۳۰۷۲۳۰	۲۴۲۳۶	۳۱۰۱۰۸۱	۵۳۰۱۱ ۱۳۹۰
۳۴۱۰۰۰	۵۹۸۰۲	۳۲۵۸۷۹	۲۴۶۰۲	۳۶۴۰۵۰۸	۵۳۵۳۹ ۱۳۹۳
۳۱۷۴۷۹	۵۲۲۳۳	۳۹۹۳۶۳	۳۲۸۴۴	۳۷۳۵۰۰۸	۴۸۰۰۹ ۱۳۹۶
۴۱۲۱۶۶	۶۱۹۹۳	۳۹۹۹۶۵	۲۴۸۶۳	۳۲۷۴۹۸۷	۴۲۶۶۱ ۱۳۹۹

شتر و بچه‌شتر		گاو میش و بچه‌گاو میش		سال
دام	بهره‌برداری	دام	بهره‌برداری	
...	...	۱۸۳۰۸	۶۴۴۴ ۱۳۸۴
... ۱۳۸۷
...	...	۱۴۸۴۸	۵۱۰۳ ۱۳۹۰
...	...	۹۲۰۵	۲۱۴۵ ۱۳۹۳
...	...	۵۵۴۸	۱۷۱۴ ۱۳۹۶
...	...	۳۱۰۳۵	۶۰۱۳ ۱۳۹۹

مأخذ- مرکز آمار ایران. (ر.م).
- مرکز آمار ایران. دفتر کشاورزی.

۵-۱۰- تعداد بهره‌برداری‌های دارای دام برحسب تعداد دام شیردوشی شده و مقدار تولید شیر هر یک از انواع دام (بهره‌برداری-رأس-تن)

سال	مقدار کل تولید شیر	گوسفند			بز	
		بهره برداری	دام شیردوشی شده	مقدار تولید شیر	بهره برداری	دام شیردوشی شده
..... ۱۳۸۴	۴۵۹۹۴۵	۶۴۱۳۷	۱۸۹۹۴۶۶	۶۳۶۹۲	۴۵۷۹۹	۲۰۳۷۴
..... ۱۳۸۷	۴۴۰۷۵۵	۳۳۹۰۶	۱۱۷۳۲۴۸	۷۴۰۴۴	۱۷۷۸۳	۱۱۸۰۸
..... ۱۳۹۰	۳۹۳۴۶۴	۳۷۳۵۰	۱۱۷۲۱۹۱	۴۱۴۸۶	۱۷۲۶۰	۶۳۱۶
..... ۱۳۹۳	۴۲۷۹۸۶	۵۱۲۳۹	۱۵۰۶۰۶۴	۸۵۰۹۰	۲۱۳۴۱	۹۵۸۶
..... ۱۳۹۶	۳۹۸۹۳۹	۴۴۹۰۸	۱۶۷۰۰۴۳	۶۰۳۸۹	۲۹۵۶۵	۱۳۱۸۴
..... ۱۳۹۹	۴۰۶۱۴۱	۳۲۷۱۹	۱۳۰۸۶۹۱	۴۱۷۲۷	۱۹۹۳۱	۱۰۶۹۲

سال	گاو		
	بهره برداری	دام شیردوشی شده	مقدار تولید شیر
..... ۱۳۸۴	۱۱۲۵۲۹	۲۶۱۲۵۶	۳۷۵۸۷۸
..... ۱۳۸۷	۷۹۵۵۳	۲۰۱۳۰۳	۳۵۴۹۰۴
..... ۱۳۹۰	۷۴۲۸۴	۱۸۳۲۲۳	۳۴۵۶۶۳
..... ۱۳۹۳	۵۷۸۰۱	۱۳۸۵۳۷	۳۳۳۳۱۰
..... ۱۳۹۶	۴۹۴۷۵	۱۲۲۲۳۷	۳۲۵۳۶۶
..... ۱۳۹۹	۵۹۲۶۷	۱۶۳۰۰۳	۳۵۳۷۲۲

مأخذ- مرکز آمار ایران. دفتر کشاورزی.

۵-۱۱- تعداد بهره‌برداری‌های دارای دام سبک بر حسب تعداد دام و مقدار تولید پشم گوسفند و مو و کرک بز (بهره‌برداری-رأس- کیلوگرم)

سال	پشم گوسفند			مو و کرک بز	
	تعداد بهره‌برداری	تعداد دام پشم چینی شده	مقدار تولید پشم	تعداد دام مو و کرک چینی شده	مقدار تولید مو و کرک
۱۳۸۴	۷۰۲۸۴	۲۷۰۴۲۳۱	۶۱۰۳۶۷۵	۱۳۱۹۷۷	۹۳۲۸۸
۱۳۸۷
۱۳۹۰	۴۸۷۱۰	۲۴۹۳۷۵۶	۳۷۷۰۱۷۵	۱۰۹۲۲۳	۸۱۹۰۰
۱۳۹۳	۵۲۰۳۵	۲۶۷۱۳۶۳	۳۷۸۶۵۲۴	۶۳۹۰۲	۵۱۲۶۲
۱۳۹۶	۴۷۴۲۱	۳۲۳۷۸۶۵	۴۲۶۰۸۳۰	۱۲۴۳۵۷	۸۴۹۰۸
۱۳۹۹	۳۸۱۵۶	۲۶۷۱۶۴۶	۳۶۱۵۹۵۱	۱۷۶۷۳۹	۹۹۳۳۳

مأخذ- مرکز آمار ایران. (ر.م). دفتر کشاورزی.

۵-۱۲- تعداد بهره‌برداری‌های دارای فعالیت باغداری و مقدار تولید محصولات باغی (بهره‌برداری- تن)

سال	بهره‌برداری	مقدار تولید
۱۳۸۶	۸۷۷۹۱	...
۱۳۸۹	۱۰۹۴۲۶	۷۵۸۴۰۸
۱۳۹۴	۸۹۳۴۲	۱۲۲۵۷۵۷
۱۳۹۶	۸۵۵۱۴	۱۰۷۲۴۹۳
۱۳۹۸	۱۶۷۲۰	۱۲۳۵۶۶۰

مأخذ - مرکز آمار ایران. دفتر کشاورزی.

۵-۱۳- تعداد و مساحت بهره‌برداری‌های دارای باغ و قلمستان بر حسب نوع کاشت (بهره‌برداری- هکتار)

سال	باغ و قلمستان		کاشت ساده (تک محصولی)		کاشت مخلوط (چند محصولی)	
	بهره‌برداری ^(۱)	مساحت	بهره‌برداری	مساحت	بهره‌برداری	مساحت
۱۳۸۶	۷۸۲۴۴
۱۳۸۹	۱۰۹۴۳۶	۱۰۹۸۵۷	۷۰۳۳۸	۶۷۱۴۰	۴۹۷۵۸	۴۲۷۱۷
۱۳۹۴	۸۷۶۰۴	۱۰۴۸۰۳	۶۹۱۵۲	۷۶۶۲۸	۲۹۶۶۷	۲۸۱۷۵
۱۳۹۶	۸۴۶۱۹	۱۰۶۳۱۳	۶۱۷۴۸	۶۴۶۴۰	۳۷۲۱۵	۴۱۶۷۲
۱۳۹۸	۸۵۱۵۲	۱۰۴۸۰۳	۶۰۱۹۲	۶۹۴۲۲	۳۷۵۲۳	۳۵۳۸۱

(۱) با توجه به اینکه یک بهره‌برداری می‌تواند همزمان شامل باغ و قلمستان ساده و مخلوط باشد تعداد کل بهره‌برداری‌ها در صورت لزوم با جمع بهره‌برداری‌های دارای باغ و قلمستان ساده و باغ و قلمستان مخلوط برابر نیست.
مأخذ - مرکز آمار ایران. دفتر کشاورزی.

۱۴-۵- مرغداری های پرورش دهنده مرغ گوشتی برحسب وضع فعالیت و ظرفیت سالن ها (۱)

ظرفیت (هزار قطعه)	تعداد سالن	تعداد مرغداری			سال
		غیر فعال	فعال	کل	
۷۸۲۳	۲۶۶۷	۳۶	۴۵۲	۴۸۸	۱۳۸۳
۹۹۶۰	...	۲۸	۵۱۶	۵۴۴	۱۳۸۸
۹۶۲۲	۶۹۷۰	۶۹	۴۷۵	۵۴۴	۱۳۹۰
۹۳۹۸	۸۴۱۹	۱۵۱	۴۴۶	۵۹۷	۱۳۹۴
۱۴۱۲۳	...	۱۱۰	۵۰۵	۶۱۵	۱۳۹۶
۱۳۷۰۸	...	۱۷۵	۴۴۰	۶۱۵	۱۳۹۹

(۱) منظور از ظرفیت سالن، تعداد مرغ و یا خروسی است که با توجه به امکانات و تأسیسات موجود، قابل پرورش می باشد. مأخذ- مرکز آمار ایران. دفتر کشاورزی.

۱۵-۵- مقدار و ارزش انواع تولیدات مرغداری های پرورش دهنده مرغ گوشتی (تن- میلیون ریال)

کود		مرغ حذفی		مرغ زنده پرورش یافته		سال
ارزش	مقدار	ارزش	مقدار	ارزش	مقدار	
۳۰۸۵	۳۶۰۱۸	۳۴۴۴	۵۸۱	۴۶۰۴۰۵	۵۴۲۵۷	۱۳۸۲
...	۱۳۸۷
۱۲۵۷۳	۵۲۴۳۷	۱۳۳۴۶	۱۱۸۳	۱۳۵۰۴۰۴	۶۵۲۷۸	۱۳۸۹
۱۴۷۶۷	۵۲۹۵۷	۷۱۳۰	۶۵۳	۱۶۹۹۷۴۹	۷۳۳۳۴	۱۳۹۰
۵۷۴۲۰	۴۴۱۶۴	۶۱۸۲	۴۱۵	۲۹۱۰۳۹۸	۷۲۸۸۴	۱۳۹۳
...	۹۱۹۸۰	۱۳۹۶
...	۹۴۹۶۱	۱۳۹۹

مأخذ- مرکز آمار ایران. دفتر کشاورزی.

۱۶-۵- مرغداری های پرورش دهنده مرغ تخمگذار و پولت بر حسب تعداد و ظرفیت سالن ها^(۱)

ظرفیت (هزار قطعه)	تعداد سالن	تعداد مرغداری			سال
		غیر فعال	فعال	کل	
...	۱۳۸۵
...	۱۳۸۸
...	۱۳۹۰
...	۱۳۹۱
۶۳۴	۵۵	۲۲	۱۳۹۴
۴۵۹	۴۵	۱۶	۱۳۹۷
۴۴۰	۴۲	۱۵	۱۳۹۹

(۱) منظور از ظرفیت سالن، تعداد مرغ و یا خروسی است که با توجه به امکانات و تاسیسات موجود سالن، در آن قابل پرورش است.
 مأخذ - مرکز آمار ایران (ر.م). دفتر کشاورزی.

۱۷-۵- مقدار و ارزش انواع تولیدات مرغداری های پرورش دهنده مرغ تخمگذار و پولت (تن - میلیون ریال)

کود		مرغ حذفی ^(۲)		تخم مرغ خوراکی ^(۱)		سال
ارزش	مقدار	ارزش	مقدار	ارزش	مقدار	
۲۸۱	۴۶۱۰	۴۲۰	۵۷	۱۹۸۳۰	۵۷۶۵۰	۱۳۸۴
...	۷۸۲۵	۱۳۸۷
۴۳۳	۲۲۷۷	۱۹	۳	۷۰۴۵۹	۶۳۲۰	۱۳۸۹
۹۳۰	۴۲۱۷	۳۱۷۴	۲۴۴	۱۳۵۴۶۹	۶۳۹۴	۱۳۹۰
۴۷۴	۳۲۳	۱۵۷۳	۱۰۴	۹۱۵۷۹	۳۵۹۰	۱۳۹۳
...	۳۰۱۶	۱۳۹۶
...	۲۰۸۴۴	۳۶۰۳	۱۳۹۸

(۱) تخم مرغ خوراکی از سال ۱۳۸۷ به بعد شامل لنبه و تخم مرغ شکسته می باشد.
 (۲) گوشت مرغ و خروس های حذفی که به دلایل مختلف از رده خارج می شوند و یا در پایان دوره بهره برداری به کشتارگاه انتقال می یابند، قابل استفاده است.
 مأخذ - مرکز آمار ایران، دفتر کشاورزی.

۱۸-۵- تعداد و ظرفیت کشتارگاه‌های فعال ۱۴۰۰

کشتارگاه طیور		شهرستان
ظرفیت کشتارگاه (قطعه در ساعت)	تعداد	
۳۹۵۰۰	۱۵	کل استان
۸۰۰۰	۳	ارومیه
۰	۰	اشنویه
۲۰۰۰	۱	بوکان
۰	۰	پلدشت
۴۰۰۰	۱	پیرانشهر
۵۰۰	۱	تکاب
۰	۰	چالدران
۰	۰	چاپاره
۲۰۰۰	۱	خوی
۰	۰	سردشت
۲۰۰۰	۱	سلماس
۰	۰	شاهیندژ
۴۰۰۰	۲	شوط
۰	۰	ماکو
۳۰۰۰	۱	مهاباد
۱۰۰۰۰	۳	میاندوآب
۴۰۰۰	۱	نقده

ماخذ- اداره کل جهاد کشاورزی استان آذربایجان غربی.

۱۹-۵- تعداد مراکز عرضه دام و فرآورده‌های خام دامی: ۱۴۰۰

مراکز عرضه فرآورده‌های خام دامی				مراکز عرضه دام ^(۱)	شهرستان	
سایر	آبزیان	طیور	دام			
۲۹۱۲	۱۱۲	۹۷۴	۱۰۱۳	۵۴	۲۸	کل استان.....
۸۵۹	۵۵	۴۴۸	۴۵۸	۱۵	۳	ارومیه.....
۱۱۵	۱	۵	۱۲	۰	۱	اشنویه.....
۶۸	۷	۲۲	۴۲	۱	۱	بوکان.....
۲	۰	۲	۳	۰	۱	باروق.....
۳۷	۲۳	۱۷	۱۷	۰	۱	پلدشت.....
۲۴	۱	۵	۲۰	۲	۲	پیرانشهر.....
۳۱	۰	۳۲	۱۲	۲	۱	تکاب.....
۸	۰	۱۹	۱۸	۰	۱	چالدران.....
۸۸	۰	۲۷	۱۶	۰	۱	چاپاره.....
۵	۰	۴	۱۲	۰	۰	چهاربرج.....
۵۰۸	۶	۱۰۱	۱۴۲	۲	۲	خوی.....
۳۶	۳	۹	۱۴	۰	۱	سردشت.....
۹۲	۱	۳۱	۲۷	۴	۱	سلماس.....
۱۳	۵	۱۹	۲۳	۱	۲	شاهیندژ.....
۹۳	۰	۳۳	۲۶	۰	۱	شوط.....
۳۷۲	۱	۲۹	۳۰	۰	۰	ماکو.....
۱۵۳	۶	۴۷	۶۵	۵	۳	مهاباد.....
۷۶	۲	۶۱	۴۷	۱۲	۴	میاندوآب.....
۳۳۲	۱	۶۳	۲۹	۱۰	۲	نقده.....

(۱) از مراکز عرضه دام ۴ واحد ارومیه، پیرانشهر، میاندوآب و شاهیندژ دارای پروانه بوده و مابقی به صورت بازار هفتگی می‌باشند. ماخذ- اداره کل دامپزشکی استان آذربایجان غربی.

۲۰-۵- تعداد مراکز قرنطینه دامی: ۱۴۰۰

داخلي	مرزی	جمع	شهرستان
۰	۶	۶	کل استان
۰	۱	۱	ارومیه
۰	۰	۰	اشنویه
۰	۰	۰	بوکان
۰	۰	۰	باروق
۰	۱	۱	پلدشت
۰	۱	۱	پیرانشهر
۰	۰	۰	تکاب
۰	۰	۰	چالدران
۰	۰	۰	چاپاره
۰	۰	۰	چهاربرج
۰	۱	۱	خوی
۰	۱	۱	سردشت
۰	۰	۰	سلماس
۰	۰	۰	شاهیندژ
۰	۰	۰	شوط
۰	۱	۱	ماکو
۰	۰	۰	مهاباد
۰	۰	۰	میاندوآب
۰	۰	۰	نقده

ماخذ - اداره کل دامپزشکی استان آذربایجان غربی.

۲۱-۵- تعداد و ظرفیت گاوداری‌های صنعتی فعال برحسب نوع فعالیت

ظرفیت ^(۱) (رأس)	تعداد	سال و ظرفیت
۱۵۴۱۰	۱۳۱ ۱۳۷۵
۱۷۱۲۲	۱۲۸ ۱۳۷۹
۲۷۶۶۳	۲۱۶ ۱۳۸۶
۴۹۷۵۲	۴۶۴ ۱۳۸۹
۴۴۵۴۰	۳۷۶ ۱۳۹۲
۳۹۳۸۹	۳۴۶ ۱۳۹۵
۴۹۷۸۰	۵۱۷ ۱۳۹۸
۳۴۱۸۸	۳۸۲ تولید شیر
۱۵۵۹۲	۱۳۵ فقط پرواربندی

(۱) منظور از ظرفیت، تعداد رأس دامی است که با توجه به تأسیسات و امکانات موجود قابل نگهداری است.
 مأخذ- مرکز آمار ایران. دفتر کشاورزی.

۲۲-۵- تعداد گاو و گوساله گاوداری های صنعتی فعال در روز آمارگیری برحسب نژاد (راس)

سال	کل گاوداری ها				گاوداری های تولید کننده شیر			
	جمع	اصیل	آمیخته	بومی	جمع	اصیل	آمیخته	بومی
۱۳۷۵.....	۶۸۷۶	۵۲۴۲	۳۶۹	۱۲۶۵	۵۶۲۶	۵۲۴۲	۳۶۹	۱۵
۱۳۷۹.....	۷۳۲۷	۰	۶۷۵۰	۵۷۷	۵۲۸۰	۰	۵۲۲۹	۵۱
۱۳۸۶.....	۱۹۰۱۰	۸۱۳۸	۷۷۶۶	۳۱۰۶	۱۴۷۱۰	۷۲۷۶	۶۴۴۶	۹۸۸
۱۳۸۹.....	۲۰۲۷۹	۴۱۱	۱۹۲۷۳	۵۹۵	۷۰۰۷	۱۶۸	۶۶۸۸	۱۵۱
۱۳۹۲.....	۱۸۳۱۷	۷۵۲۹	۹۳۰۵	۱۴۸۳	۱۳۹۴۶	۶۲۸۹	۷۳۰۵	۳۵۲
۱۳۹۵.....	۱۳۲۱۰	۱۱۷۱۳	۹۴۷	۵۵۰	۱۰۹۶۹	۱۰۱۹۶	۴۵۹	۳۱۴
۱۳۹۸.....	۱۵۷۴۰	۱۳۷۰۲	۱۷۸۶	۲۵۲	۱۱۹۰۲	۱۰۸۱۰	۱۰۱۱	۸۱

مأخذ- مرکز آمار ایران، دفتر کشاورزی.

۲۲-۵- مقدار و ارزش تولید شیر و کود گاوداری های صنعتی (هزار تن - میلیون ریال)

سال	شیر		کود	
	مقدار	ارزش	مقدار ^(۱)	ارزش
۱۳۷۴.....	۱۰	۶۳۱۵	۱۴	۲۶۰
۱۳۷۸.....	۹	۸۰۶۷	۶	۱۲۵
۱۳۸۵.....	۱۸	۴۹۰۰۹	۳۳	۱۳۴۹
۱۳۸۸.....	۳۵	-	-	-
۱۳۹۱.....	۳۵	۲۶۷۲۶۰	۳۸	۵۸۰۱
۱۳۹۴.....	۳۰	۳۱۵۴۹۱	۲۸	۹۱۲۱
۱۳۹۷.....	۲۶	۴۲۲۶۴۴	۴۱	۱۵۱۹۱

(۱) واحد مقدار تولید کود در سال های ۱۳۷۴ و ۱۳۷۸ هزار متر مکعب بوده است.

مأخذ - مرکز آمار ایران، دفتر کشاورزی.

۲۴-۵- تعداد و وزن لاشه قابل مصرف انواع دام ذبح شده در کشتارگاه‌های رسمی (لاشه - کیلوگرم)

گاو و گوساله		بز و بزغاله		گوسفند و بره		سال
وزن	تعداد	وزن	تعداد	وزن	تعداد	
۹۸۴۲۰۰۰	۶۷۴۵۸	۷۳۰۰۰۰	۴۸۳۰۲	۲۵۵۸۰۰۰	۱۲۲۲۴۲ ^(۱) ۱۳۸۵
۸۵۰۴۰۰۰	۵۰۷۸۷	۱۴۶۰۰۰	۹۶۶۰	۷۸۴۰۰۰	۳۴۱۳۲ ۱۳۹۰
۹۱۱۵۵۰۲	۴۷۴۱۶	۲۸۸۶۷۰	۱۹۷۶۸	۱۵۵۷۱۸۰	۶۸۷۲۰ ۱۳۹۵
۹۲۴۰۵۰۶	۴۷۰۲۴	۲۳۹۸۹۰	۱۶۹۹۵	۱۲۸۶۶۴۱	۶۱۸۳۹ ۱۳۹۶
۷۹۹۳۶۱۶	۴۰۵۶۳	۱۹۶۶۳۵	۱۲۷۱۹	۱۰۷۷۷۴۸	۴۷۸۴۶ ۱۳۹۷
۷۰۹۱۷۷۰	۳۲۲۰۱	۱۹۸۹۴۹	۱۱۸۷۷	۹۶۵۶۹۲	۴۲۱۵۰ ۱۳۹۸
۱۱۴۹۳۱۴۹	۵۳۶۷۸	۲۶۷۲۲۲	۱۶۲۳۰	۱۴۷۶۸۲۰	۶۴۶۸۸ ۱۳۹۹
۱۵۲۰۴۲۸۹	۷۵۹۳۳	۳۸۲۶۱۰	۲۳۴۹۰	۱۹۴۷۰۵۷	۹۱۳۱۰ ۱۴۰۰

شتر و بچه شتر		گاو میش و بچه گاو میش		سال
وزن	تعداد	وزن	تعداد	
.	.	۹۷۲۰۰۰	۶۶۱۲ ^(۱) ۱۳۸۵
.	.	۶۶۵۰۰۰	۴۰۱۶ ۱۳۹۰
۲۵۰	۱	۱۰۶۳۸۳۲	۶۳۲۰ ۱۳۹۵
.	.	۶۹۸۵۵۳	۳۹۹۹ ۱۳۹۶
۵۴۰	۳	۵۵۹۵۱۲	۳۱۱۵ ۱۳۹۷
.	.	۴۰۰۹۰۴	۲۰۲۲ ۱۳۹۸
۱۴۰۰	۷	۵۳۰۷۹۴	۲۹۵۶ ۱۳۹۹
۴۰۰	۲	۶۲۶۲۳۳	۳۵۸۰ ۱۴۰۰

(۱) شامل آمار کشتارگاه‌های خصوصی که با مجوز سازمان دامپزشکی فعالیت کشتار دام داشته‌اند نیز می‌باشد.
 مأخذ- مرکز آمار ایران. دفتر کشاورزی.

۲۵-۵- سطح زیر کشت محصولات سالانه (هکتار)

سال زراعی / شهرستان	جمع	آبی	دیم
..... ۱۳۹۰-۱۳۹۱	۰۰۰	۰۰۰	۰۰۰
..... ۱۳۹۴-۱۳۹۵	۶۷۱۱۸۹	۲۷۹۸۲۲	۳۹۱۳۶۷
..... ۱۳۹۵-۱۳۹۶	۶۸۹۵۰۳	۳۰۵۹۸۵	۳۸۳۶۹۸
..... ۱۳۹۶-۱۳۹۷	۶۸۰۰۸۰	۲۹۳۳۴۷	۳۸۶۷۳۳
..... ۱۳۹۷-۱۳۹۸	۶۹۰۴۳۷	۲۹۱۰۳۸	۳۹۹۴۰۱
..... ۱۳۹۸-۱۳۹۹	۷۱۱۱۸۱	۳۲۰۳۲۶	۳۹۰۸۵۵
..... ۱۳۹۹-۱۴۰۰	۶۲۳۵۶۲	۲۷۰۵۳۸	۳۵۳۰۲۴
..... ارومیه	۷۸۵۹۲	۳۴۴۶۱	۴۴۱۳۱
..... اشنویه	۲۰۹۵۶	۹۲۲۱	۱۱۷۳۵
..... بوکان	۱۱۳۰۰۷	۲۴۱۲۱	۸۸۸۸۶
..... باروق	۲۱۷۱۱	۳۸۳۰	۱۷۸۸۱
..... پلدشت	۲۱۱۸۵	۱۵۲۶۷	۵۹۱۸
..... پیرانشهر	۴۲۶۱۰	۲۶۳۶۵	۱۶۲۴۵
..... تکاب	۴۵۲۹۴	۴۰۰۹	۴۱۲۸۵
..... چالدران	۱۹۱۸۱	۱۰۳۹۸	۸۷۸۳
..... چاپاره	۱۵۰۹۸	۸۳۷۸	۶۷۲۰
..... چهاربرج	۷۳۸۴	۷۳۸۴	۰
..... خوی	۵۹۴۶۹	۵۲۲۸۵	۷۱۸۴
..... سردشت	۱۱۵۳۷	۱۲۳۳	۱۰۳۰۴
..... سلماس	۳۲۳۶۱	۲۰۰۹۱	۱۲۲۷۰
..... شاهیندژ	۴۸۱۲۹	۱۲۳۷۹	۳۵۷۵۰
..... شوط	۱۴۶۴۷	۸۵۸۸	۶۰۵۹
..... ماکو	۵۴۷۰	۳۵۸۳	۱۸۸۸
..... مهاباد	۶۸۴۱۶	۱۲۱۵۶	۵۶۲۶۰
..... میاندوآب	۳۱۴۹۹	۳۱۱۵۶	۳۴۳
..... نقده	۴۵۶۰۸	۲۰۰۹۵	۲۵۵۱۳

مأخذ- اداره کل جهاد کشاورزی استان آذربایجان غربی.

۲۶-۵- متوسط هزینه تولید محصولات کشاورزی در یک هکتار به تفکیک زمین و مراحل مختلف کاشت، داشت و برداشت (هزار ریال)

۱۳۹۰ - ۱۳۹۱					محصول
برداشت	داشت	کاشت	آماده سازی زمین	جمع	
۲۲۴۸	۱۵۵۱	۲۹۳۵	۳۵۵۶	۱۰۲۹۱	گندم آبی
۸۳۸	۱۷۸	۱۴۸۱	۷۶۶	۳۲۶۳	گندم دیم
۱۹۸۲	۱۲۲۲	۳۰۰۹	۳۳۳۳	۹۵۴۶	جو آبی
۱۱۵۷	۱۰۱	۱۶۸۱	۱۰۱۷	۳۹۵۶	جو دیم
۹۶۸۶	۵۶۰۹	۶۶۸۰	۹۶۷۹	۳۱۶۵۴	چغندر قند
۱۶۲۰	۳۰۸	۲۰۱۴	۱۱۹۴	۵۱۳۶	نخود دیم
۲۸۳۶	۴۸۴۰	۵۸۲۰	۸۵۰۰	۲۱۹۹۶	آفتابگردان آبی
۲۵۰۰	۶۵۷۵	۸۷۳۶	۵۰۰۰	۲۲۸۱۱	هندوانه
۱۰۲۸۳	۵۸۴۷	۲۷۴۷۳	۹۶۶۶	۵۳۲۶۹	سیب زمینی
۱۰۱۷۹	۹۶۵۶	۵۷۲۶	۷۴۲۰	۳۲۹۸۱	گوجه فرنگی
۳۲۶۴	۲۹۷۷	۷۹۳۱	۴۶۷۶	۱۸۸۴۸	یونجه
۳۰۷۰	۵۶۹۲	۴۲۳۹	۹۹۸۲	۲۲۹۸۳	ذرت علوفه ای
۳۰۹۳	۴۶۵۹	۶۴۱۱	۸۳۸۵	۲۲۵۴۸	کدو آجیلی

۱۳۹۵ - ۱۳۹۶					محصول
برداشت	داشت	کاشت	آماده سازی زمین	جمع	
۴۰۸۳	۴۸۲۷	۸۵۳۵	۹۱۹۹	۲۶۶۴۴	گندم آبی
۱۹۲۶	۵۳۰	۴۴۷۵	۱۹۱۰	۸۸۴۱	گندم دیم
۴۰۶۸	۳۵۰۸	۶۴۲۲	۸۰۸۴	۲۲۰۸۲	جو آبی
۲۴۲۰	۲۲۲	۴۰۱۲	۲۱۳۹	۸۷۹۳	جو دیم
۱۴۴۱۰	۱۶۳۴۰	۱۸۵۴۰	۳۲۲۰۰	۸۱۴۹۰	چغندر قند
۴۰۵۷	۷۴۹	۵۵۹۰	۲۴۳۵	۱۲۸۳۱	نخود دیم
۷۱۵۹	۷۶۱۳	۱۳۰۳۳	۱۹۰۵۸	۴۶۸۶۳	آفتابگردان آبی
۶۳۸۹	۸۱۴۶	۳۸۳۲	۱۰۰۰۰	۲۸۳۶۷	هندوانه
۴۲۰۳	۳۳۳۸	۲۷۸۹۶	۱۳۳۹۳	۴۸۸۳۰	سیب زمینی
۲۸۶۸۶	۲۳۵۷۰	۲۴۸۷۹	۱۳۴۱۵	۹۰۵۵۰	گوجه فرنگی
۵۰۷۴	۴۵۵۶	۱۱۶۳۲	۱۱۷۰۵	۳۲۹۶۷	یونجه
۷۵۲۲	۷۷۴۲	۱۱۳۷۴	۱۸۲۰۷	۴۴۸۴۵	ذرت علوفه ای
۵۸۹۵	۱۰۷۷۷	۱۱۰۵۵	۱۶۴۷۳	۴۴۲۰۰	کدو آجیلی

۲۶-۵- متوسط هزینه تولید محصولات کشاورزی در یک هکتار به تفکیک زمین و مراحل مختلف کاشت، داشت و برداشت (دنباله)

۱۳۹۶-۱۳۹۷					محصول
برداشت	داشت	کاشت	آماده سازی زمین	جمع	
۶۳۷	۷۱۱	۷۱۸	۱۰۹۹	۳۱۶۴	گندم آبی
۳۳۵	۱۰۸	۴۱۰	۲۹۷	۱۱۵۰	گندم دیم
۷۵۲	۵۱۴	۵۲۶۸	۶۷۹	۲۴۷۲	جو آبی
۳۹۵	۳۵	۴۱۹	۳۰۸	۱۱۵۷	جو دیم
۲۹۳۶	۳۱۷۷	۲۱۳۲	۲۷۷۵	۱۱۰۲۰	چغندر قند
۵۵۸	۱۶۳	۴۶۷	۳۹۲	۱۵۸۰	نخود دیم
۱۰۵۰	۱۲۶۴	۱۰۲۶	۱۳۸۹	۴۷۲۸	آفتابگردان آبی
۵۵۵۲	۷۳۲	۹۶۳	۵۶۲	۷۸۱۰	هندوانه
۹۷۷	۸۱۳	۳۴۲۸	۱۱۶۹	۶۳۸۶	سیب زمینی
۴۰۹۱	۴۰۹۶	۳۰۳۱	۱۳۹۰	۱۲۶۰۸	گوجه فرنگی
۷۷۱	۴۹۱	۹۵۴	۱۱۴۶	۳۳۶۳	یونجه
۹۳۳	۱۳۰۷	۱۲۲۸	۱۷۱۴	۵۱۸۲	ذرت علوفه‌ای
۶۰۲	۱۴۷۱	۲۱۶۶	۲۰۰۰	۶۲۳۹	کدو آجیلی

۱۳۹۷-۱۳۹۸					محصول
برداشت	داشت	کاشت	آماده سازی زمین	جمع	
۷۵۲	۷۳۵	۸۶۸	۱۷۱	۲۵۲۵	گندم آبی
۴۱۲	۱۰۹	۴۹۱	۵۵۳	۱۵۶۵	گندم دیم
۷۰۴	۵۵۵	۷۴۹	۱۵۸۲	۳۵۹۱	جو آبی
۶۰۲	۳۳	۴۸۳	۶۱۳	۱۷۳۱	جو دیم
۳۱۲۷	۲۷۵۱	۲۵۹۰	۵۳۱۰	۱۳۷۷۸	چغندر قند
۹۲۸	۲۰۰	۴۵۸	۶۳۶	۲۲۲۲	نخود دیم
۱۶۲۳	۱۲۳۰	۱۲۵۱	۱۹۴۲	۶۰۴۶	آفتابگردان آبی
۹۱۱۵	۹۲۵	۵۴۷۶	۸۰۰	۱۶۳۱۶	هندوانه
۲۵۱۹	۲۴۸۴	۱۱۸۶۹	۱۹۰۰	۱۸۷۷۲	سیب زمینی
۷۶۲۲	۵۰۵۸	۳۷۳۶	۲۳۵۸	۱۸۷۷۴	گوجه فرنگی
۱۴۲۴	۱۰۷۱	۲۱۶۶	۲۶۰۸	۷۲۶۹	یونجه
۱۵۴۴	۱۴۴۶	۱۴۲۵	۱۸۳۲	۶۲۴۷	ذرت علوفه‌ای
...	کدو آجیلی

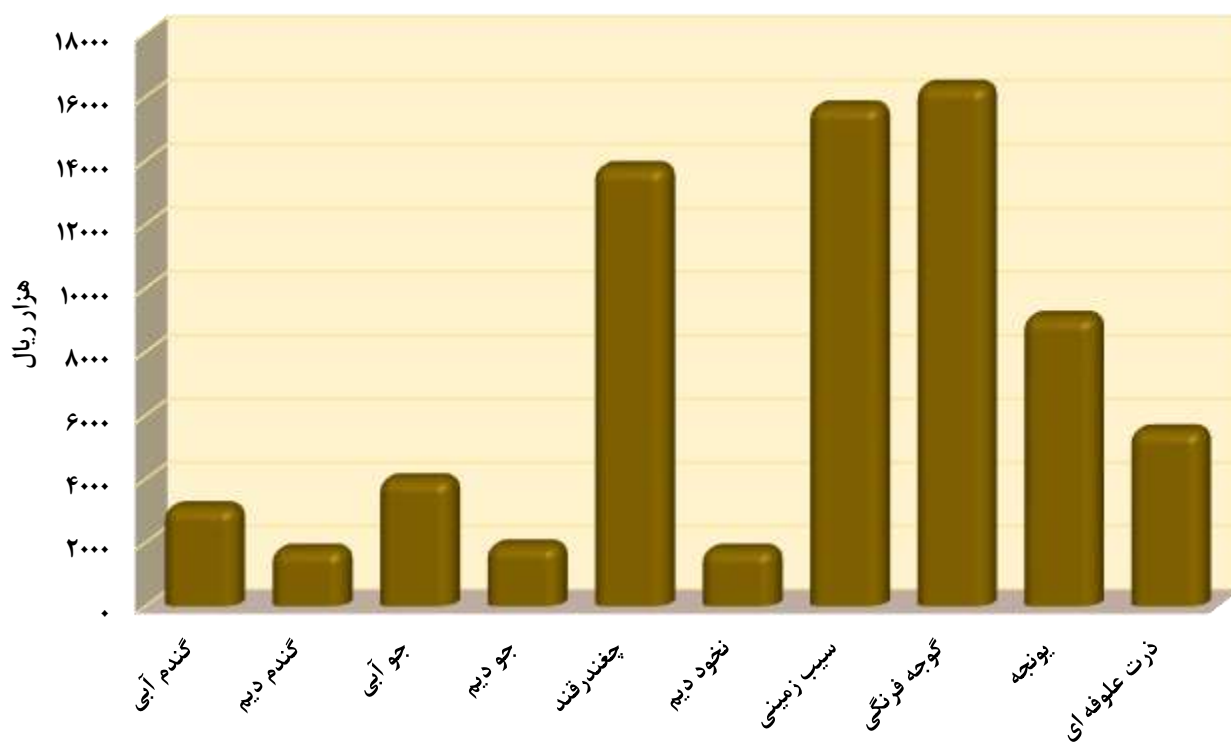
۲۶-۵- متوسط هزینه تولید محصولات کشاورزی در یک هکتار به تفکیک زمین و مراحل مختلف کاشت، داشت و برداشت (دنباله)

۱۳۹۹ - ۱۳۹۸ ^(۱)					محصول
برداشت	داشت	کاشت	آماده سازی زمین	جمع	
۷۵۲	۷۴۹	۸۷۱	۳۹۷	۲۷۶۹	گندم آبی
۴۱۱	۱۱۳	۴۹۳	۲۲۳	۱۲۴۰	گندم دیم
۷۰۴	۵۸۵	۷۵۴	۴۳۴	۲۴۷۷	جو آبی
۶۰۲	۳۲	۴۸۴	۲۲۵	۱۳۴۳	جو دیم
۳۱۲۷	۲۷۷۵	۲۷۱۱	۶۴۰	۹۲۵۳	چغندر قند
۹۳۰	۲۰۳	۴۶۱	۱۷۷	۱۷۷۱	نخود دیم
۱۶۲۳	۱۴۸۷	۱۲۵۱	۴۶۲	۴۸۲۳	آفتابگردان آبی
...	هندوانه
۲۵۱۹	۲۵۴۶	۱۲۹۵	۲۱۵	۶۵۷۵	سیب زمینی
۷۶۲۲	۵۴۱۱	۳۷۳۶	۸۰۵	۱۷۵۷۴	گوجه فرنگی
۱۴۴۳	۱۱۳۶	۲۲۰۲	۷۴۷	۵۵۲۸	یونجه
۱۵۴۳	۱۴۵۴	۱۴۲۵	۴۶۹	۴۸۹۱	ذرت علوفه‌ای
...	کدو آجیلی

۱۴۰۰ - ۱۳۹۹					محصول
برداشت	داشت	کاشت	آماده سازی زمین	جمع	
۱۱۴۷	۱۰۹۰	۶۵۴	۲۳۰	۳۱۲۱	گندم آبی
۱۳۰	۶۱۳	۳۴۱	۷۰۳	۱۷۸۷	گندم دیم
۷۴۵	۸۷۰	۵۰۴	۱۸۸۲	۴۰۰۱	جو آبی
۱۹۳	۵۹۹	۳۰۳	۸۲۲	۱۹۱۷	جو دیم
۴۱۹۱	۲۸۷۸	۸۶۴	۵۸۷۷	۱۳۸۱۰	چغندر قند
۳۱۳	۵۳۹	۲۵۸	۶۷۲	۱۷۸۲	نخود دیم
...	آفتابگردان آبی
...	هندوانه
۱۲۵۸	۳۱۲۰	۹۷۶۷	۱۵۶۳	۱۵۷۰۸	سیب زمینی
۷۰۶۶	۳۶۴۵	۱۴۳۳	۴۲۱۳	۱۶۳۵۷	گوجه فرنگی
۱۵۰۴	۳۱۱۵	۷۳۴	۳۷۶۵	۹۱۱۸	یونجه
۱۴۱۲	۱۸۶۲	۶۷۸	۱۵۹۰	۵۵۴۲	ذرت علوفه‌ای
...	کدو آجیلی

(۱) اطلاعات سال های قبل بنا به درخواست دستگاه اجرایی اصلاح گردیده است.
مأخذ- اداره کل جهاد کشاورزی استان آذربایجان غربی.

۵-۴- متوسط هزینه تولید محصولات کشاورزی در یک هکتار در سال زراعی ۱۳۹۹-۱۴۰۰



« مبنا: جدول ۲۶-۵ »

۲۷-۵- سطح زیر کشت و مقدار تولید محصولات کشاورزی اصلی سالانه (به استثنای نباتات صنعتی) (هکتار - تن)

۱۳۹۵ - ۱۳۹۶		۱۳۹۰ - ۱۳۹۱		محصول
تولید	سطح	تولید	سطح	
غلات				
۵۵۵۴۷۲	۳۶۱۹۹۰	۴۲۶۰۳۰	۴۲۸۶۴۸	گندم.....
۶۹۶۶۲	۴۱۵۰۵	۶۴۴۷۲	۵۱۶۰۳	جو.....
۱۲۰۳۹	۱۳۷۳	۳۰۶۴۰	۴۴۱۷	ذرت دانه ای.....
۶۰	۲۰	۳۵۵	۱۰۶	برنج.....
حبوبات				
۴۶۹۰۰	۸۱۲۰۰	۲۴۱۸۶	۷۹۷۱۷	نخود.....
۳۲۵۰	۱۷۰۰	۵۵۱	۵۳۳	انواع لوبیا.....
۹۱۸	۲۰۴۰	۶۹۶	۱۲۵۵	عدس.....
.	.	۱۷۸	۵۲۱	ماش.....
۷۲۰	۸۰۰	×	×	سایر.....
محصولات جالیزی				
۱۵۷۸۴	۷۵۰	۱۷۴۳۰	۸۴۱	خریزه.....
۵۴۹۵۹	۱۶۲۴	۵۰۴۳۲	۱۸۶۹	هندوانه.....
۲۹۰۷۶	۸۳۱	۲۰۹۵۰	۱۰۹۴	خیار.....
.	.	۳۴	۵۱	کدو.....
.	.	۴	۱	گرمک.....
۸۷۶۸	۵۲۳	۶۰۱۸	۱۶۵	سایر.....
سبزیجات				
۵۲۵۰۰	۱۷۵۰	۴۹۸۶۵	۱۸۳۱	سیب زمینی.....
۴۳۰۰۰	۱۰۷۵	۴۵۱۵۶	۱۱۳۸	پیاز.....
۲۰۶۰۰۰	۵۱۲۶	۱۶۹۰۴۶	۴۵۵۵	گوجه فرنگی.....
.	.	۱۴۸۱	۵۲	کلم.....
۲۱۵۲۵	۱۴۳۵	۱۸۵۳۸	۷۶۰	سایر.....
نباتات علوفه‌ای				
۶۲۵۵۰۰	۷۸۹۴۸	۴۱۱۳۶۶	۶۵۴۸۲	یونجه.....
۲۷۷۷۵۰	۴۶۹۱	۱۰۳۷۸۳	۲۰۷۲	ذرت علوفه ای.....
.	.	۹۹۲۰	۶۰۷۸	اسپرس.....
۱۴۲۳۳	۶۳۳	۱۴۷	۲۵	سایر.....

۲۷-۵- سطح زیر کشت و مقدار تولید محصولات کشاورزی اصلی سالانه (به استثنای نباتات صنعتی)(دنباله) (هکتار - تن)

۱۳۹۷-۱۳۹۸		۱۳۹۶-۱۳۹۷		محصول
تولید	سطح	تولید	سطح	
غلات				
۷۲۴۳۶۹	۳۷۱۳۴۹	۷۷۳۷۲۰	۳۷۰۵۶۵	گندم.....
۹۱۶۱۲	۴۵۴۰۲	۸۹۴۰۹	۴۱۹۳۸	جو.....
۱۲۷۵۲	۱۴۳۷	۱۰۲۲۰	۱۲۶۰	ذرت دانه ای.....
۱۰۰	۲۰	۷۲	۲۶	برنج.....
حبوبات				
۴۴۳۶۳	۷۷۰۰۵	۴۸۲۲۳	۷۷۰۰۰	نخود.....
۲۷۶۹	۱۲۶۵	۳۰۷۲	۱۶۲۰	انواع لوبیا.....
۹۶۶	۲۲۶۰	۱۹۵۰	۳۷۵۰	عدس.....
۰۰۰	۰۰۰	۵۳۷	۵۹۳	ماش.....
۲۴۸	۱۳۷	۴۸	۵۷	سایر.....
محصولات جالیزی				
۳۴۳۴	۲۵۷	۲۳۵۸۲	۷۹۴	خریزه.....
۶۲۰۹۳	۱۲۳۶	۳۵۹۳۲	۱۱۷۸	هندوانه.....
۱۱۰۴۷	۵۸۳	۲۰۶۶۵	۵۹۰	خیار.....
۳۵۳۲۰	۲۷۱۹۸	۷۹۵۹	۲۸۷	کدو.....
۴۱۱۴	۲۴۱	۱۳۹۸	۲۰۳	گرمک.....
۱۹۶	۲	۶۷	۲	سایر.....
سبزیجات				
۳۹۸۲۹	۱۴۲۳	۴۵۰۲۲	۱۵۵۳	سیب زمینی.....
۸۸۰۳۶	۲۲۰۲	۵۱۷۳۳	۱۲۶۱	پیاز.....
۲۱۷۷۸۹	۴۸۶۱	۱۸۴۴۰۷	۴۶۱۰	گوجه فرنگی.....
۳۶۲۹	۱۵۵	۴۰۷۰	۱۹۶	کلم.....
۱۷۴۲۳	۱۰۷۴	۲۳۶۵۶	۱۵۳۵	سایر.....
نباتات علوفه‌ای				
۶۸۷۴۷۵	۸۵۱۳۸	۶۶۱۵۲۴	۸۱۰۲۵	یونجه.....
۳۷۶۴۵۷	۶۹۷۳	۳۲۹۰۶	۵۳۷۰	ذرت علوفه ای.....
۴۹	۲۱۲	۳۵۸	۶۰۲	اسپرس.....
۳۶۸۵	۱۰۳۸	۳۲۰۶۲	۴۰۰۶	سایر.....

۲۷-۵- سطح زیر کشت و مقدار تولید محصولات کشاورزی اصلی سالانه (به استثنای نباتات صنعتی) (دنباله) (هکتار - تن)

۱۳۹۹-۱۴۰۰		۱۳۹۸-۱۳۹۹		محصول
تولید	سطح	تولید	سطح	
غلات				
۵۲۸۴۹۰	۳۹۱۹۹۱	۶۰۹۱۷۳	۳۶۶۶۰۹	گندم.....
۸۴۸۲۴	۴۶۸۹۱	۸۴۹۰۱	۳۲۹۷۴	جو.....
۱۰۳۵۰	۱۱۸۵	۹۵۷۴	۱۰۸۹	ذرت دانه ای.....
۶۶	۱۳	۱۰۰	۲۰	برنج.....
حبوبات				
۴۱۷۸۹	۶۶۲۷۵	۴۱۵۲۶	۶۷۷۰۶	نخود.....
۳۴۷۶	۱۶۷۰	۳۳۴۳	۱۳۲۶	انواع لوبیا.....
۱۰۵۸	۲۳۵۳	۱۸۰۱	۲۹۲۰	عدس.....
۰	۰	۳۸	۲۰	ماش.....
۷۶۵	۶۸۰	-	-	سایر.....
محصولات جالیزی				
۲۵۷۰	۱۱۳	۱۰۵۰۰	۸۲۱	خریزه.....
۲۶۵۵۸	۵۶۰	۵۱۶۷۰	۱۱۴۶	هندوانه.....
۱۵۰۵۰	۳۸۲	۱۲۴۴۶	۵۸۰	خیار.....
۴۵۴۳	۱۰۷	۱۳۹۸۳	۳۴۱	کدو.....
۲۱	۱	۳۷۵۰	۲۵۰	گرمرک.....
۱۳۳۵۷	۲۳۸۱۹	۴۵۰	۵۷	سایر.....
سبزیجات				
۴۵۲۰۰	۱۴۴۰	۴۹۹۶۶	۱۶۴۶	سیب زمینی.....
۱۷۲۰۸۰	۳۲۷۸	۱۵۷۲۸۵	۳۰۷۵	پیاز.....
۲۱۱۶۱۵	۴۳۲۹	۳۱۸۸۸۵	۶۳۶۹	گوجه فرنگی.....
۹۸۴۷	۲۹۷	۹۱۷۳	۲۶۷	کلم.....
۱۸۲۱۳	۱۱۰۳	۱۶۷۵۴	۱۱۸۷	سایر.....
نباتات علوفه‌ای				
۸۴۷۳۹۸	۸۶۱۷۳	۷۶۰۳۳۷	۸۹۸۰۷	یونجه.....
۵۶۱۳۷۵	۸۷۴۹	۴۰۹۲۰۰	۶۹۴۹	ذرت علوفه ای.....
۹۶۵۸	۱۸۹۵	۸۵۴۲	۳۰۰۹	اسپرس.....
۱۴۷۱۳	۲۸۴۵	-	-	سایر.....

مأخذ- اداره کل جهاد کشاورزی استان آذربایجان غربی.

۲۸-۵- سطح زیر کشت و تولید برخی از محصولات سالانه (به استثنای نباتات صنعتی) بر حسب شهرستان: ۱۴۰۰ (هکتار- تن)

یونجه		جو		گندم		شهرستان
تولید	سطح	تولید	سطح	تولید	سطح	
۱۲۱۳۹۹	۱۵۷۵۷	۱۰۳۰۴	۴۶۳۴۱	۵۲۸۳۱۴	۳۹۳۱۸۵	جمع.....
۶۷۸۸۴	۹۴۱۹	۴۶۴۷	۲۱۱۵	۵۴۶۱۹	۳۹۳۳۳	ارومیه.....
۲۷۱۲۰	۴۴۰۰	۹۵۶,۷	۶۶۱	۱۸۲۲۰	۸۵۰۰	اشنویه.....
۱۱۶۱۰	۸۶۰	۴۸۲۲	۵۰۱۵	۱۵۸۲۸	۱۴۷۴۵	باروق.....
۵۴۰۰۰	۴۸۹۴	۱۰۲۰۶	۶۲۰۰	۶۶۱۳۵	۸۳۰۰۰	بوکان.....
۵۸۰۰۰	۴۵۰۰	۸۱۳,۵	۵۹۰	۲۰۷۶۰	۱۰۷۵۰	پلدشت.....
۲۰۱۶۰	۱۶۲۰	۴۶۵۵	۱۸۷۵	۴۴۰۷۷	۲۱۸۰۰	پیرانشهر.....
۲۳۳۰۰	۳۸۵۰	۷۷۰	۷۷۷	۲۵۱۷۵	۳۷۰۵۰	تکاب.....
۳۵۲۰۰	۴۲۰۰	۱۲۶۴۰	۷۹۰۰	۳۳۵۰	۳۵۵۸	چالدران.....
۸۶۰۰	۹۶۷	۴۰۵	۹۹۰	۶۱۱۵	۵۲۰۰	چاپاره.....
۴۹۹۵۰	۳۷۰۰	۵۱۸۷	۱۳۶۵	۸۶۱۰	۲۱۰۰	چهاربرج.....
۶۵۲۵۰	۹۰۰۰	۳۹۱۲	۱۲۵۱	۳۷۴۶۲	۱۳۷۴۸	خوی.....
۲۶۸۳	۲۹۰	۸۱۰	۷۰۰	۱۰۱۶۰	۹۰۰۰	سردشت.....
۸۲۰۰۰	۱۰۲۵۰	۳۲۱۸	۲۱۸۰	۳۴۴۵۱	۱۳۹۰۰	سلماس.....
۷۰۸۵۰	۵۴۵۰	۵۵۴۳	۴۶۷۰	۲۱۸۹۰	۳۱۶۵۰	شاهیندژ.....
۱۱۰۰۰	۲۰۰۰	۲۰۰۵	۱۳۵۳	۹۱۳۵	۶۸۸۰	شوط.....
۵۵۷۳	۱۰۶۰	۳۳۹,۵	۲۲۹	۶۰۹۳	۳۸۵۱	ماکو.....
۳۰۴۰۰	۴۲۴۹,۵	۷۳۶۰	۵۲۲۶	۴۴۹۶۷	۵۲۲۰۸	مهاباد.....
۱۸۲۷۲۳	۱۳۵۳۵	۶۸۵۷	۱۸۳۰	۳۴۴۱۷	۸۶۵۵	میاندوآب.....
۱۵۰۹۶	۱۵۱۲	۵۱۵۷	۱۴۱۴	۶۶۸۵۰	۲۷۲۵۷	نقده.....

مأخذ- اداره کل جهاد کشاورزی استان آذربایجان غربی.

۲۹-۵- مساحت جنگل کاری و تولید نهال (هکتار - هزار اصله)

تولید نهال ^(۱)	جنگل کاری			سال و شهرستان
	خصوصی	دولتی	جمع	
.۱۳۸۵
.۱۳۹۰
.۱۳۹۵
.۱۳۹۶
.۱۳۹۷
۱۴۰۱۳۹۸
۲۴۰۱۳۹۹
۱۲۰۰	*	*	*۱۴۰۰
.ارومیه
.اشنویه
.باروق
.بوکان
.پلدشت
.پیرانشهر
.تکاب
.چالدران
.چاپاره
.چهاربرج
.خوی
.سردشت
.سلماس
.شاهیندژ
.شوط
.ماکو
۱۲۰۰مهاباد
.میاندوآب
.نقده

(۱) شامل نهال جنگلی، مرتعی، بیابانی، دولتی و خصوصی می باشد.
 ماخذ - اداره کل منابع طبیعی و آبخیزداری استان آذربایجان غربی.

۳۰-۵- سطح زیر کشت و مقدار تولید برخی از نباتات صنعتی (هکتار-تن)

دانه های روغنی		انواع توتون و تنباکو		چغندر قند		سال و شهرستان
تولید	سطح	تولید	سطح	تولید	سطح	
۴۲۳۵	۳۸۸۹	۴۷۵	۳۶۴	۱۱۸۲۶۸۰	۲۷۳۰۶۱۳۸۵-۱۳۸۶
۱۰۶۸۸	۸۰۳۴	۵۶۱	۲۹۷	۱۵۱۴۵۰۴	۳۰۶۴۸ ۱۳۹۰-۱۳۹۱
۳۹۵۴	۲۴۲۳	۱۵۰	۱۵۱	۱۸۹۲۷۲۲	۳۰۲۰۰ ۱۳۹۴-۱۳۹۵
۶۵۷۷	۳۶۰۷	۱۰۰	۴۱	۲۴۵۰۷۹۲	۴۰۱۳۵۱۳۹۵-۱۳۹۶
۱۰۵۷۲	۵۵۹۸	۶۵	۳۰	۲۳۷۲۹۱۵	۳۲۶۷۱۱۳۹۶-۱۳۹۷
۱۵۵۷۱	۷۸۹۱	۱۱۵	۴۹	۱۱۶۴۴۷۳	۲۶۹۸۵ ۱۳۹۷-۱۳۹۸
۱۰۳۰۹	۱۰۲۴۰	۵۲	۲۱	۱۶۳۱۵۰۰	۳۱۵۸۹ ۱۳۹۸-۱۳۹۹
۸۲۸۵	۴۵۶۰	۳۰	۱۰	۱۶۶۶۱۹۳	۳۲۲۶۰ ۱۳۹۹-۱۴۰۰
۱۵	۵	.	.	۵۶۱۰۰	۱۶۰۲ارومیه
۷۰	۱۷	.	.	۵۹۵۶۹	۱۲۵۰اشنویه
.	.	.	.	۷۶۵۶	۱۳۲باروق
۱۶۳۷	۳۳۵	.	.	۲۰۲۹۳۱	۳۷۵۰بوکان
۱۲۳۵	۱۰۷۰	.	.	۲۶۳۰۰	۸۰۰پلدشت
۲۱۱	۱۱۲	.	.	۵۴۹۴۳۴	۹۷۴۵پیرانشهر
.تکاب
.	.	.	.	۳۲۰	۸چالدران
.	.	۲۰	۷	۳۳۳۳۲	۶۴۱چاپیاره
.	.	.	.	۷۲۵	۱۳چهاربرج
۳۶۵	۱۵۰	.	.	۱۳۱۰۰۰	۲۳۵۰خوی
۵	۹	۱۰	۳	۳۰۰۰	۵۰سردشت
.	.	.	.	۶۴۰۰	۶۰۰سلماس
۱۵۴	۸۶	.	.	۴۴۰۰۰	۱۵۸۰شاهیندژ
۱۶۷۰	۱۵۳۴	.	.	۱۷۵۰	۹۶شوط
۱۰	۴,۱	.	.	۵۰۸	۱۲ماکو
۵۶	۱۹	.	.	۷۴۲۰۰	۱۸۰۰مهاباد
۵۰۲	۱۷۰	.	.	۲۳۷۹۱۶	۴۱۰۲میاندوآب
۲۳۵۵	۱۰۴۹	.	.	۲۳۱۰۵۲	۳۷۲۹نقده

مأخذ- سازمان جهاد کشاورزی استان آذربایجان غربی.

۳۱-۵ - مقدار صید آبزیان

(تن)

آبهای شمال				جمع کل	سال
ماهی خاویاری	ماهی استخوانی	کیلکا	جمع		
(تولید و انتشار اطلاعات این جدول در استان آذربایجان غربی موضوعیت ندارد)					۱۳۸۵
					۱۳۹۰
					۱۳۹۵
					۱۳۹۶
					۱۳۹۷
					۱۳۹۸
					۱۳۹۹
					۱۴۰۰

آبهای جنوب					سال
میگوی دریایی	کفزیان	سطح زیان درشت	سطح زیان ریز	جمع	
(تولید و انتشار اطلاعات این جدول در استان آذربایجان غربی موضوعیت ندارد)					۱۳۸۵
					۱۳۹۰
					۱۳۹۵
					۱۳۹۶
					۱۳۹۷
					۱۳۹۸
					۱۳۹۹
					۱۴۰۰

ماخذ - اداره کل شیلات استان ...

۳۲-۵- مقدار تولید آبی پرووری (تن)

مزارع پرورش ماهی			پرورش ماهی در قفس	جمع	سال
ماهی خاویاری	ماهی سردابی	ماهی گرمابی			
.	۳۳۳۹	۶۲۱	۶۲۱	۷۰۰۰ ۱۳۸۵
.	۷۶۱۰	۱۷۵۰	۱۷۵۰	۱۴۳۵۰ ۱۳۹۰
.	۷۵۰۰	۹۶۹	۹۶۹	۱۴۳۱۹ ۱۳۹۵
.	۷۷۰۰	۹۵۲	۹۵۲	۱۴۵۶۷ ۱۳۹۶
.	۷۸۴۱	۸۷۷	.	۱۷۴۲۴ ۱۳۹۷
.	۸۰۰۰	۹۸۰	.	۱۵۴۲۵ ۱۳۹۸
.	۸۵۱۴	۹۸۰	.	۱۵۹۸۹ ۱۳۹۹
.	۹۰۰۰	۹۶۲	.	۱۶۲۹۴ ۱۴۰۰

برداشت از منابع طبیعی و نیمه طبیعی	مزارع پرورش میگو			سال
	شاه میگو	آب شیرین	آب شور	
۲۸۰۰	۲۴۰ ۱۳۸۵
۴۷۲۰	۲۷۰ ۱۳۹۰
۵۷۹۵	۵۵ ۱۳۹۵
۵۸۸۰	۳۵ ۱۳۹۶
۶۰۰۰	۵۵ ۱۳۹۷
۶۴۴۵ ۱۳۹۸
۶۴۹۵ ۱۳۹۹
۶۳۳۲ ۱۴۰۰

مأخذ- سازمان جهاد کشاورزی استان آذربایجان غربی. (مدیریت شیلات استان).

۳۳-۵- مقدار تولید خاویار و گوشت از انواع ماهیان خاویاری (کیلوگرم)

گوشت				خاویار				سال
دراکول	تاس ماهی	فیل ماهی	جمع	دراکول	تاس ماهی	فیل ماهی	جمع	
							۱۳۸۵
							۱۳۹۰
							۱۳۹۵
							۱۳۹۶
(تولید و انتشار اطلاعات این جدول در استان آذربایجان غربی موضوعیت ندارد)							۱۳۹۷
							۱۳۹۸
							۱۳۹۹
							۱۴۰۰

مأخذ- اداره کل شیلات استان ...

۳۴-۵- مقدار تولید انواع گونه‌های بچه ماهیان (هزار قطعه)

سایر	سوف	سیم	قزل آلا	آزاد	کپور ماهیان	خاویاری	سفید	جمع	سال
۰	۳۳۰۰	۰	۱۲۰۰۰	۰	۳۲۰۰	۰	۰	۱۸۵۰۰۱۳۸۵
۳۴۰۰	۲۰۰۰	۰	۲۵۳۰۰	۰	۷۲۰۰	۰	۰	۳۷۹۰۰۱۳۹۰
۳۵۶۰	۰	۰	۲۷۸۰۰	۰	۶۲۰۰	۰	۰	۳۷۵۶۰۱۳۹۵
۶۹۴۰	۰	۰	۴۱۹۰۰	۰	۵۱۰۰	۰	۰	۵۳۹۴۰۱۳۹۶
۴۰۰۰	۰	۰	۳۸۴۶۰	۰	۷۰۰۰	۰	۰	۴۹۴۶۰۱۳۹۷
۴۲۰۰	۰	۰	۴۸۴۵۰	۰	۷۲۰۹	۰	۰	۵۹۸۵۹۱۳۹۸
۴۲۰۰	۰	۰	۲۱۵۰۰	۰	۷۴۵۱	۰	۰	۳۳۱۵۱۱۳۹۹
۵۲۰۰	۰	۰	۲۲۰۰۰	۰	۷۵۳۴	۰	۰	۳۴۷۳۴۱۴۰۰

مأخذ- سازمان جهاد کشاورزی استان آذربایجان غربی. (مدیریت شیلات استان).

۳۵-۵- تعداد شناورهای صیادی و صیادان عضو تعاونی صیادی (فروند)

تعداد صیاد	تعداد شناور صیادی				سال و شهرستان
	کشتی	لنج	قایق	جمع	
۶۳۵	۰	۰	۲۰	۲۰ ۱۳۸۵
۶۷۸	۰	۰	۲۷	۲۷ ۱۳۹۰
۶۹۸	۰	۰	۴۱	۴۱ ۱۳۹۵
۶۹۸	۰	۰	۴۱	۴۱ ۱۳۹۶
۶۴۸	۰	۰	۵۹	۵۹ ۱۳۹۷
۶۸۷	۰	۰	۵۸	۵۸ ۱۳۹۸
۶۸۲	۰	۰	۵۸	۵۸ ۱۳۹۹
۶۸۲	۰	۰	۵۸	۵۸ ۱۴۰۰
۰	۰	۰	۰	۰ ارومیه
۰	۰	۰	۰	۰ اشنویه
۲۹	۰	۰	۱۲	۱۲ بوکان
۰	۰	۰	۰	۰ باروق
۴۶۵	۰	۰	۱۱	۱۱ پلدشت
۰	۰	۰	۰	۰ پیرانشهر
۰	۰	۰	۰	۰ تکاب
۰	۰	۰	۰	۰ چالدران
۰	۰	۰	۰	۰ چاپپاره
۰	۰	۰	۰	۰ چهاربرج
۰	۰	۰	۰	۰ خوی
۰	۰	۰	۰	۰ سردشت
۰	۰	۰	۰	۰ سلماس
۳۰	۰	۰	۱۱	۱۱ شاهیندژ
۰	۰	۰	۰	۰ شوط
۳۵	۰	۰	۲	۲ ماکو
۶۳	۰	۰	۱۳	۱۳ مهاباد
۳۰	۰	۰	۳	۳ میاندوآب
۳۰	۰	۰	۶	۶ نقده

مأخذ- سازمان جهاد کشاورزی استان آذربایجان غربی. (مدیریت شیلات استان).

۳۶-۵- تعداد شاغلان زیربخش شیلات (صید) استان آذربایجان غربی

تعداد شاغلان	سال
۶۳۵	۱۳۸۵
۶۷۸	۱۳۹۰
۷۶۸	۱۳۹۵
۷۸۸	۱۳۹۶
۸۰۸	۱۳۹۷
۸۵۸	۱۳۹۸
۸۶۷	۱۳۹۹
۸۶۷	۱۴۰۰

مأخذ- سازمان جهاد کشاورزی استان آذربایجان غربی. (مدیریت شیلات استان).

۳۷-۵- تعداد شاغلان زیربخش شیلات (آبزی پروری) استان آذربایجان غربی

تعداد شاغلان	سال
۰۰۰	۱۳۸۵
۲۸۲۲	۱۳۹۰
۱۵۸۲	۱۳۹۵
۱۵۶۲	۱۳۹۶
۱۵۷۲	۱۳۹۷
۱۵۹۲	۱۳۹۸
۱۶۳۳	۱۳۹۹
۱۶۳۳	۱۴۰۰

مأخذ- سازمان جهاد کشاورزی استان آذربایجان غربی. (مدیریت شیلات استان).

۳۸-۵- مساحت مزارع پرورش ماهی و میگو (هکتار)

شرح	۱۳۸۵	۱۳۹۰	۱۳۹۵	۱۳۹۶	۱۳۹۷	۱۳۹۸	۱۳۹۹	۱۴۰۰
جمع	۱۷۹۷۴	۱۷۹۷۴	۲۱۸۳۰	۲۱۸۳۲	۲۱۹۲۳	۲۳۴۲۸	۲۳۴۲۸	۲۳۴۲۸
پرورش ماهی گرمابی	۲۶۶	۵۲۷	۳۹۸	۳۹۹	۴۹۱	۴۹۱	۴۹۱	۴۹۱
پرورش ماهی سردابی	۹	۲۷	۱۴	۱۵	۱۴	۱۵	۱۵	۱۵
برداشت از منابع آبی طبیعی و غیرطبیعی	۱۷۱۲۰	۱۷۴۲۰	۲۱۴۱۸	۲۱۴۱۸	۲۱۴۱۸	۲۲۹۲۲	۲۲۹۲۲	۲۲۹۲۲
پرورش میگو	۰	۰	۰	۰	۰	۰	۰	۰

مأخذ- سازمان جهاد کشاورزی استان آذربایجان غربی. (مدیریت شیلات استان).

۳۹-۵- مشخصات عمومی شرکت‌های تعاونی کشاورزی فعال تحت پوشش اداره کل تعاون، کار و رفاه اجتماعی در پایان سال

سال و شهرستان	تعداد	عضو	شاغلان	سرمایه (میلیون ریال)
..... ۱۳۸۵	۲۱۴	۲۲۵۸	۲۰۲۲	۸۷۹۳۴
..... ۱۳۹۰	۳۲۴	۳۰۹۵	۲۷۵۹	۱۰۶۸۳۲
..... ۱۳۹۵	۳۶۲	۴۰۷۰	۴۷۰۳	۱۲۵۴۸۳
..... ۱۳۹۶	۳۴۱	۳۲۵۱	۴۴۴۹	۲۱۴۱۴۷
..... ۱۳۹۷	۳۲۹	۳۷۸۲	۴۱۱۱	۲۳۸۰۸۴
..... ۱۳۹۸	۳۴۵	۳۸۲۹	۴۲۰۶	۲۰۴۱۴۰
..... ۱۳۹۹	۳۵۲	۲۵۴۵	۴۲۶۰	۴۲۶۰
..... ۱۴۰۰	۳۳۳	۲۲۹۱	۳۶۸۸	۲۱۳۴۱۷
..... ارومیه	۵۵	۵۴۱	۱۴۳۴	۴۸۶۱۶
..... اشنویه	۱۲	۵۴	۴۳	۷۵۹۱
..... بوکان	۱۵	۹۸	۱۱۴	۹۵۷
..... پلدشت	۰	۰	۰	۰
..... پیرانشهر	۱۷	۱۰۴	۱۶۹	۱۳۷۰۴
..... تکاب	۶	۳۵	۳۵	۱۱۹
..... چالدران	۲۲	۱۱۷	۱۶۱	۴۰۰۰
..... چاپپاره	۸	۱۰۸	۷۵	۲۳۸
..... خوی	۲۲	۱۲۶	۱۹۷	۲۳۸۳
..... سردشت	۱۱	۷۰	۴۷	۹۸۱۲
..... سلماس	۱۳	۸۲	۹۵	۱۹۷۹
..... شاهیندژ	۲۱	۱۳۵	۱۳۰	۵۱۰۳
..... شوط	۰	۰	۰	۰
..... ماکو	۰	۰	۰	۰
..... مهاباد	۲۹	۲۳۶	۲۳۶	۷۹۵۶۰
..... میاندوآب	۷۴	۴۳۴	۷۵۹	۱۸۴۲۰
..... نقده	۲۸	۱۵۱	۱۹۳	۲۰۹۳۵

مأخذ- اداره کل تعاون، کار و رفاه اجتماعی استان آذربایجان غربی.

۴۰-۵- مشخصات عمومی شرکت‌های تعاونی کشاورزی فعال تحت پوشش مدیریت تعاون روستایی در پایان سال

سرمايه (میلیون ریال)	شاغلان	اعضاء	تعداد	سال و شهرستان
۳۵۴۲۱	۱۴۰	۳۷۲۳۵	۵۸ ۱۳۸۵
۳۷۲۳۶	۱۴۷	۳۸۶۳۱	۵۹ ۱۳۹۰
۴۶۵۳۴	۱۳۸	۴۸۴۷۲	۶۲ ۱۳۹۵
۴۷۱۸۴	۱۳۸	۴۸۷۶۰	۶۲ ۱۳۹۶
۸۷۴۲۹	۱۳۵	۴۱۵۴۱	۷۲ ۱۳۹۷
۹۰۷۳۶	۱۳۸	۴۹۵۸۴	۶۹ ۱۳۹۸
۱۳۵۷۲۹	۱۳۶	۴۵۱۲۳	۶۵ ۱۳۹۹
۱۹۱۲۳۳	۱۰۲	۴۵۱۲۸	۶۵ ۱۴۰۰
۳۲۱۵۳	۱۵	۷۲۹۴	۸ ارومیه
۵۵۴۲	۶	۹۸۱	۵ اشنویه
۱۰۸۰۰	۶	۴۰۰۸	۶ بوکان
۱۲۳۳	۱	۷۳۸	۱ پلدشت
۴۴۹۷	۹	۴۵۸۵	۶ پیرانشهر
۸۰۶۱	۲	۱۱۱۲	۲ تکاب
۱۱۰۹	۲	۲۰۱۶	۲ چالدران
۲۴۵۵	۴	۱۳۴۵	۳ چاپاره
۵۵۵۵۲	۱۹	۸۸۰۲	۸ خوی
۱۰۴۷	۴	۳۰۹۷	۴ سردشت
۱۲۳۹۵	۷	۶۸۷۸	۴ سلماس
۲۸۷۹	۵	۸۷۸	۱ شاهیندژ
۵	۳	۲۵	۱ شوط
۳۰۵	۲	۲۳۷	۲ ماکو
۲۵۶۱۳	۶	۱۷۱۰	۵ مهاباد
۱۳۰۴۹	۲	۶۹۹	۲ میاندوآب
۲۱۵۳۸	۹	۷۲۳	۵ نقده

مأخذ - مدیریت تعاون روستایی استان آذربایجان غربی.