

### مقدمه

آمارهای ارائه شده در این فصل در مورد فعالیت‌های مربوط به حمل و نقل زمینی و هوایی، انبارداری، پست و مخابرات می‌باشد که به تاریخچه مختصری از تهیه آمارها در زمینه‌های یاد شده اشاره می‌شود:

### حمل و نقل زمینی

**الف) راه آهن:** ایجاد واحد آمار و اطلاعات در راه آهن دولتی ایران به سال ۱۳۲۴ برمی‌گردد. در حال حاضر نیز براساس گزارش‌های روزانه و ماهانه نواحی و بخش‌ها، نشریه آماری سالانه راه آهن تنظیم و منتشر می‌شود.

**ب) حمل و نقل زمینی:** قدیمی‌ترین آمار مربوط به طول راه‌های اصلی کشور مربوط به سال ۱۳۴۰ می‌باشد. در حال حاضر اطلاعات مربوط به راه‌های کشور از مرکز آمار، اطلاع رسانی و اسناد فنی وزارت راه و شهرسازی و اطلاعات مربوط به راه‌های استان نیز از اداره کل راه و شهرسازی استان اخذ و ارائه می‌شود. آمار تعداد وسایل نقلیه شماره‌گذاری شده از طریق نیروی انتظامی (معاونت راهنمایی و رانندگی) دریافت می‌گردد. در مورد میزان حمل و نقل و تردد وسایل نقلیه در جاده‌های کشور در سال ۱۳۴۱ وزارت راه و شهرسازی اقدام به تهیه آمار، در زمینه مذکور نموده و در سال ۱۳۶۶ آمارگیری حمل و نقل جاده‌ای کشور توسط مرکز آمار ایران به اجرا درآمد تا بخشی از کمبود آمار در این زمینه جبران شود. در حال حاضر اطلاعات فوق از اداره کل حمل و نقل و پایانه‌های استان اخذ و ارائه شده است.

### حمل و نقل هوایی

آمار فعالیت حمل و نقل هوایی، با تأسیس اولین شرکت هواپیمایی به نام هواپیمایی ملی ایران در سال ۱۳۲۳ که پس از پیروزی انقلاب اسلامی " شرکت هواپیمایی

جمهوری اسلامی ایران" نامیده شد، مورد توجه قرار گرفت. علاوه بر شرکت مذکور، شرکت هواپیمایی آسمان از سال ۱۳۵۹، شرکت‌های ایران ایرتور، پیام، کاسپین، کیش ایرتور، ساها و سفیران از سال ۱۳۷۱ و شرکت ماهان ایر از سال ۱۳۷۲، شروع به فعالیت در زمینه حمل و نقل هوایی کرده‌اند که آمارهای مربوط به آن و هم‌چنین آمارهای فعالیت شرکت‌های هواپیمایی خارجی در ایران که توسط نمایندگی‌های آن به اداره کل هواپیمایی کشور گزارش می‌شود از اداره کل مذکور اخذ و در سالنامه کشور ارائه می‌شود.

آمار فعالیت حمل و نقل هوایی این استان از اداره کل فرودگاه‌های استان اخذ و در این فصل ارائه شده است.

### انبارداری

در ارتباط با فعالیت انبارداری، مرکز آمار ایران در سال ۱۳۶۶، سرشماری از سردخانه‌های کشور و در سال ۱۳۷۰، آمارگیری از کارگاه‌های محل ارائه خدمات انبارداری را انجام داد. در سال ۱۳۷۳ نیز مرکز آمار ایران به منظور شناخت ویژگی‌های عمومی انبارها، طرح آمارگیری از فعالیت انبارداری کشور را اجرا کرد. هم‌چنین در سال‌های ۱۳۷۷ و ۱۳۸۰، مرکز آمار ایران با استفاده از فهرست حاصل از سرشماری عمومی صنعت و معدن سال ۱۳۷۳ و بهنگام‌سازی و تکمیل آن براساس اطلاعات موجود در اداره کل‌های ذیربط، به سرشماری از انبارها و سردخانه‌ها اقدام کرده است. در سال‌های ۱۳۸۲ و ۱۳۸۴ مرکز آمار ایران با استفاده از چارچوب سرشماری عمومی کارگاهی سال ۱۳۸۱، اقدام به جمع‌آوری اطلاعات مذکور نموده که در سالنامه آماری کشور ارائه می‌شود.

شایان ذکر است در سرشماری‌های ۱۳۷۷، ۱۳۸۰، ۱۳۸۲ و ۱۳۸۴ فقط آمار انبارها و سردخانه‌های مستقل یا متبوعی که خدمات خود را به عموم عرضه کرده‌اند، ارائه

شده است. همچنین اطلاعات مربوط به سیل‌های گندم، از سال ۱۳۷۴ از اداره کل غله استان که به شرکت غله و خدمات بازرگانی منطقه ۸ مدیریت استان آذربایجان غربی تغییر وضعیت داده، اخذ و ارائه شده است.

### تعاریف و مفاهیم

**خط راه آهن:** مسیری برای تردد وسایل نقلیه ریلی به منظور جابه‌جایی بار و یا مسافر است که به دو نوع اصلی و فرعی تقسیم می‌شود.

**خطوط اصلی راه آهن:** خطوطی که ایستگاه‌های راه آهن را به یکدیگر متصل می‌کند.

**خطوط فرعی راه آهن:** خطوط غیر اصلی، شامل خطوط صنعتی - تجاری و مانوری است.

**خطوط مانوری راه آهن:** خطوط فرعی هستند که در ایستگاه‌های تشکیلاتی راه آهن، برای تنظیم و تفکیک واگن‌ها و کوموتیوها و تشکیل قطار (مانور) احداث شده است.

**خطوط صنعتی و تجاری راه آهن:** خطوط فرعی هستند که بنابه تقاضای واحدهای صنعتی، زراعی و بازرگانی دولتی یا خصوصی از خطوط داخلی ایستگاه راه آهن منشعب و به واحدهای متقاضی متصل می‌شوند.

**لکوموتیو:** وسیله نقلیه دارای نیروی کشش است که برای به حرکت درآوردن واگن‌ها مورد استفاده قرار می‌گیرد و برحسب نوع انرژی مصرفی (برقی، دیزلی و بخاری) و نوع استفاده (اصلی و مانوری) طبقه‌بندی می‌شود.

**وزن بار خالص:** مجموع وزن محمولات تجاری و دولتی (غیر از محمولات خود راه آهن) و وزن توشه است.

**وزن بار غیر خالص:** به‌طور عموم وزن بار خالص به‌اضافه وزن قطار است.

**توشه راه آهن:** باری که براساس مقررات راه آهن، امکان جابه‌جایی آن در واگن مسافری نباشد و در واگنی ویژه به

همین نام توسط قطارهای مسافری حمل می‌شود.  
**آزاد راه:** راهی است با حداقل چهار خط عبور (دو خط در هر طرف) برای عبور وسایل نقلیه موتوری که مسیرهای رفت و برگشت آن کاملاً از یکدیگر جدا، فاقد تقاطع‌های هم‌سطح بوده و ورود به آن و خروج از آن در نقاط معینی، میسر باشد. عبور عابر پیاده، دوچرخه، سایر وسایل نقلیه غیر موتوری و در مواردی عبور تمام یا بخشی از وسایل نقلیه تجاری ممنوع است.

**بزرگراه (راه اصلی چهارخطه):** راهی است با حداقل چهار خط عبور (دو خط در هر طرف) برای عبور وسایل نقلیه موتوری که مسیرهای رفت و برگشت آن کاملاً از یکدیگر جدا و امکان ایجاد تقاطع هم‌سطح و دسترسی در آن به صورت محدود وجود دارد. (حداقل یک تقاطع هم‌سطح دارد).

**راه روستایی:** به راهی اطلاق می‌شود که ارتباط مراکز تولید روستایی و اتصال آن به راه‌های فرعی و اصلی کشور را برقرار کند.

**بندر:** محل تلاقی خشکی و دریا که دارای امکانات لازم برای پهلو دهی شناورها به منظور انجام عملیات مورد نیاز باشد.

**بندر تجاری (بازرگانی):** بندری است که در آن صرفاً عملیات مربوط به تخلیه و بارگیری کالای تجاری انجام شود.

**شناور:** هر وسیله‌ی نقلیه آبی که قابلیت دریانوردی ایمن را داشته باشد، شناور می‌گویند.

**کشتی:** شناوری است که معمولاً از جنس فلز و دارای موتور بوده و ظرفیت ناخالص آن بیش از پانصد تن باشد.

**ظرفیت غیر خالص ثبت شده شناور:** گنجایش شناور برحسب تن (۱۰۰ فوت مکعب) می‌باشد که طبق مقررات بین‌المللی در گواهینامه مربوط، عیناً ذکر شده است.

**ظرفیت خالص ثبت شده شناور:** مانده ظرفیت غیر خالص ثبت شده پس از کسر حجم و فضای مربوط به ماشین‌آلات، کارکنان، انبارها و سایر فضاهای اختصاص

قانون بخش تعاونی با عضویت اشخاص حقیقی و حقوقی غیردولتی جهت فعالیت در امور حمل و نقل بار، مسافر یا هر دو در اشکال زمینی، دریایی، هوایی و ریلی تشکیل و ثبت می‌شود.

**کارگاه:** مکان یا قسمتی از مکان است که در آن تحت مالکیت معین، فعالیت اقتصادی انجام می‌شود.

**فعالیت اصلی کارگاه:** فعالیتی است که ارزش افزوده آن در طول دوره حسابداری، بیش‌تر از ارزش افزوده هر نوع فعالیت دیگری است که در آن کارگاه انجام می‌گیرد.

**انبار:** محوطه محصور که تمام یا قسمتی از آن برای نگهداری کالا اختصاص یافته است.

**سردخانه:** مجموعه ساختمان و تاسیساتی است که در آن، شرایط لازم برای محصولات کشاورزی، مواد غذایی و دیگر مواد یا کالاهای فاسد شدنی از نظر دما، رطوبت نسبی و... به طور مصنوعی تامین می‌شود. سردخانه می‌تواند دارای سالن‌های یک مداره (یکی از دو حالت بالای صفر یا زیر صفر) و دومداره (هر دو حالت بالای صفر و زیر صفر) باشد.

**انبار سرپوشیده معمولی:** برخی از سیلوها دارای انبارهای سرپوشیده معمولی و بدون ارتباط مکانیزه با سیلوی اصلی هستند. غلات تخلیه شده در این انبارها، باید به وسیله کامیون یا وسایل دیگر، به سیلوی اصلی منتقل شود.

**انبار یا سردخانه دایر:** منظور، کارگاه محل ارائه خدمات انبارداری یا سردخانه‌داری است که در طول سال حداقل ۳۰ روز به صورت متوالی یا منقطع باز بوده است.

**انبار یا سردخانه فعال:** منظور، کارگاه محل ارائه خدمات انبارداری یا سردخانه‌داری است که در طول سال حداقل ۳۰ روز به انجام فعالیت ذی‌ربط اشتغال داشته است و برای انجام فعالیت خود هزینه‌هایی را متقبل شده و درآمد کسب کرده است.

**سالن یک‌مداره و دومداره:** در سالن یک‌مداره، دمای هوا در یکی از دو حالت زیر صفر یا بالای صفر تقریباً ثابت

یافته به امر کشتیرانی می‌باشد که عیناً طبق مقررات بین‌المللی در گواهینامه‌های مربوط، ذکر شده است.

**فرودگاه:** منطقه‌ای مشخص بر روی زمین یا آب شامل ساختمان‌ها، تاسیسات و تجهیزات نصب شده که از کل یا بخشی از آن حسب مورد نشست، برخاست و حرکت زمینی انواع وسایل پرنده و حمل و نقل هوایی بار، مسافر و محموله‌های پستی استفاده می‌شود و شامل فرودگاه داخلی، فرودگاه مرز هوایی، فرودگاه بین‌المللی، فرودگاه ویژه، فرودگاه مشترک و فرودگاه بالگرد است.

**پرواز:** حرکت یک هواپیما از یک فرودگاه به فرودگاه دیگر که تحت یک شماره پرواز در یک یا چند مرحله پروازی است.

**پرواز داخلی:** پرواز است که بین دو فرودگاه در داخل قلمرو کشور، انجام می‌شود.

**مسافر هوایی:** فردی (به جز خلبان و خدمه پرواز) که با هواپیما تحت یک شماره پرواز در یک مرحله منفرد از پرواز، سفر کند.

**مسافر هوایی داخلی:** مسافر هوایی است که بین دو فرودگاه در داخل قلمرو کشور، پرواز کند.

**مسافر هوایی بین‌المللی ورودی:** مسافر هوایی است که مبدا پرواز او در خارج و مقصد پرواز وی در داخل کشور باشد.

**مسافر هوایی بین‌المللی خروجی:** مسافر هوایی است که مبدأ پرواز او در داخل و مقصد پرواز وی در خارج از کشور باشد.

**بار هوایی:** بارهای بارنامه‌ای به جز بار همراه مسافر است که توسط هواپیما جابه‌جا می‌شود.

**محموله پستی هوایی:** تمام مرسولات پستی اعم از پست‌نامه و امانات که تحویل شرکت‌های هواپیمایی می‌شود.

**شرکت تعاونی:** رجوع شود به «تعاریف و مفاهیم فصل ۵- کشاورزی، جنگلداری و شیلات».

**شرکت تعاونی حمل و نقل:** شرکتی است که براساس

است و قابل تبدیل از یک حالت به حالت دیگر نیست ولی در سالن دومداره، دمای هوا از یک حالت به حالت دیگر قابل تبدیل است و می‌توان برحسب لزوم از مدار زیر صفر یا بالای صفر استفاده کرد.

**سیلوی:** نوعی انبار برای نگهداری طولانی مواد دانه‌ای یا پودری به صورت فله است مانند، سیلوی گندم.

**انبار روباز:** قسمتی مشخص و معین از محوطه کارگاه که فاقد بنا یا سوله است و به صورت روباز برای نگهداری کالا مورد استفاده قرار می‌گیرد. فضای سبز، پارکینگ و خیابان‌بندی داخل محوطه کارگاه به عنوان انبار روباز تلقی نمی‌شود.

### گزیده اطلاعات

در سال ۱۴۰۰ در استان آذربایجان غربی طول راه آهن اصلی برابر با ۲۴۰ کیلومتر بوده و طول راه فرعی و مانوری ۳۸ کیلومتر بوده است. هم‌چنین این خطوط دارای ۱۲ ایستگاه فعال بوده‌اند. در همین سال تعداد ۷۵۶۷۷ نفر

مسافر و ۹۸۸۲۱۶ تن بار خالص جابه‌جا گردیده است. در سال ۱۴۰۰ طول کل جاده‌های استان آذربایجان غربی ۸۳۱۳ کیلومتر بوده که شامل ۲۸۳۰ کیلومتر راه بین شهری و ۵۴۸۳ کیلومتر راه روستایی بوده است.

براساس آمار دریافتی از معاونت عمرانی استانداری آذربایجان غربی، تعداد کل وسایل نقلیه عمومی درون شهری استان در سال ۱۴۰۰، ۱۴۵۲۶ وسیله بوده که شامل ۱۳۷۳۱ تاکسی، ۳۸۶ مینی‌بوس و ۴۱۳ اتوبوس بوده است.

در سال ۱۴۰۰ تعداد وسایل نقلیه شماره‌گذاری شده استان شامل ۴۷۱۴۷ وسیله نقلیه بوده که بیشترین تعداد شماره‌گذاری شده مربوط به خودروهای سواری با ۲۸۱۴۲ عدد بوده است.

در سال ۱۴۰۰ تعداد ۳۳ شرکت تعاونی حمل و نقل با ۱۸۷۷ نفر شاغل در استان فعال بوده‌اند.

در سال ۱۴۰۰ تعداد ۳۱ سیلوی گندم با ظرفیت ۱۰۰۰۰۰۰ تن در استان وجود داشته است.

۱۲-۱- طول انواع خطوط و تعداد ایستگاه‌های راه‌آهن (کیلومتر)

تعداد ایستگاه	طول خطوط			سال
	صنعتی و تجاری	فرعی و مانوری	اصلی	
۵	۱	۱۳	۹۹	۱۳۸۵
۵	۱	۱۳	۹۹	۱۳۹۰
۵	۱	۱۳	۹۹	۱۳۹۵
۱۲	۱	۳۸	۲۴۰	۱۳۹۶
۱۲	۱	۳۸	۲۴۰	۱۳۹۷
۱۲	۱	۳۸	۲۴۰	۱۳۹۸
۱۲	۱	۳۸	۲۴۰	۱۳۹۹
۱۲	۱	۳۸	۲۴۰	۱۴۰۰

مأخذ - اداره کل راه‌آهن استان آذربایجان غربی.

۱۲-۲- مسافر و بارخالص حمل شده از ایستگاه‌های راه‌آهن

بارخالص		مسافر		سال
تن کیلومتر	وزن (تن)	نفر کیلومتر	تعداد	
۵۲۵۱۵۸۰۹	۳۸۱۸۹۱	۰۰۰	۰۰۰	۱۳۸۵
۴۵۵۳۳۲۴۱	۳۴۲۲۷۰	۰۰۰	۰۰۰	۱۳۹۰
۶۳۲۴۸۵۳۰	۵۵۱۱۹۲	۰۰۰	۰۰۰	۱۳۹۵
۶۸۳۳۸۵۴۶	۶۱۱۷۲۱	۰۰۰	۰۰۰	۱۳۹۶
۷۱۱۴۵۹۵۷	۶۳۶۲۵۹	۸۶۱۰۹	۱۱۱۰۰۰	۱۳۹۷
۷۹۱۵۲۴۵۴	۳۹۳۸۴۳	۸۶۱۰۹	۱۱۱۰۰۰	۱۳۹۸
۸۵۰۲۵۴۵۷	۴۰۱۴۲۱	۶۲۰۰۰	۸۹۰۰۰	۱۳۹۹
۱۹۵۶۳۸۱۶	۹۱۸۲۱۶	۵۶۶۰۶۳۳۳	۷۵۶۷۷	۱۴۰۰

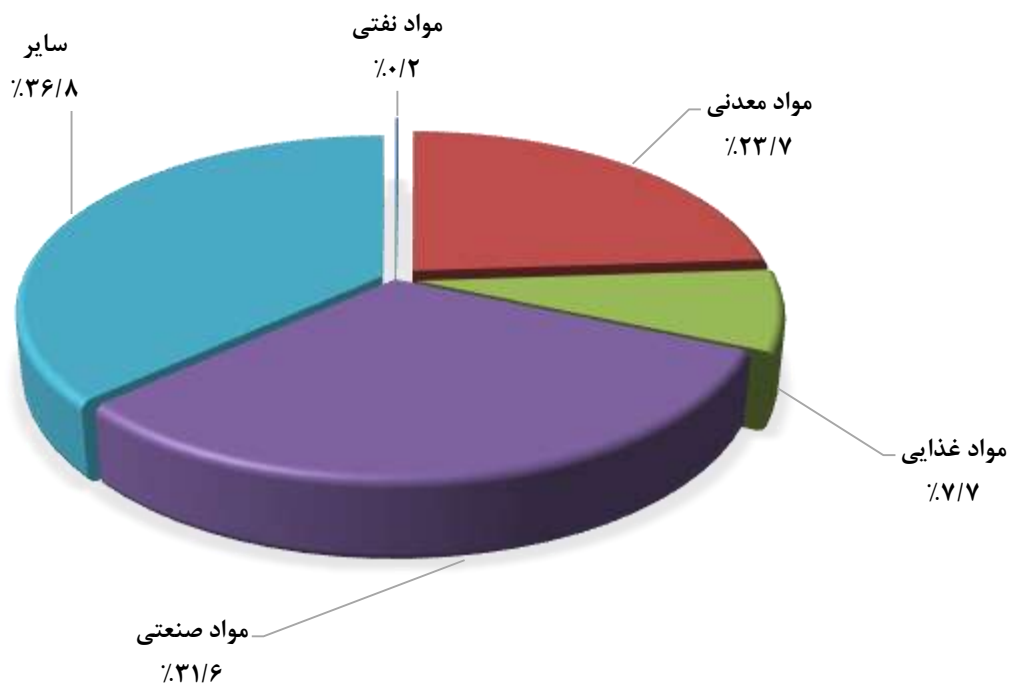
مأخذ - اداره کل راه‌آهن استان آذربایجان غربی.

۱۲-۳- وزن انواع بار حمل شده از ایستگاه‌های راه‌آهن (تن)

سال	جمع	مواد نفتی	مواد معدنی	مواد کشاورزی	مواد غذایی	مواد صنعتی	توشه	سایر
۱۳۸۵	۳۸۱۸۹۱	۱۰۵۴	۷۱۹	-	۴۲۰۲	۱۷۸۳۱۵	-	۱۹۷۶۰۱
۱۳۹۰	۳۴۲۲۷۰	۹۰۹	۱۲۹۲۴	-	۹۴۶۴	۱۴۳۲۸۴	-	۱۷۵۶۸۹
۱۳۹۵	۵۵۱۱۹۲	۱۳۸۴	۱۴۶۰۵۸	-	۸۹۲۰	۱۳۱۸۹۲	-	۲۶۲۹۳۸
۱۳۹۶	۶۱۱۷۲۱	۱۹۰۸	۱۶۲۷۳۴	-	۱۱۱۸۵	۹۹۷۵۴	-	۳۳۶۱۴۰
۱۳۹۷	۶۳۶۲۵۹	۵۸۲	۱۷۳۵۱۴	-	۸۳۴۷	۱۴۲۵۶۰	-	۳۱۱۲۵۶
۱۳۹۸	۳۹۳۸۴۳	۱۳۸۶	۱۲۵۵۷۳	-	۱۷۲۹۸	۱۲۷۹۲۳	-	۱۲۱۶۶۳
۱۳۹۹	۴۰۱۴۲۱	۱۴۰۱	۱۳۲۰۱۰	-	۱۷۵۰۰	۱۲۵۲۴۵	-	۱۲۵۲۶۵
۱۴۰۰	۹۸۸۳۱۶	۱۵۵۰	۲۳۴۵۶۶	-	۷۵۷۴۵	۳۱۲۴۸۷	-	۳۶۳۸۶۸

مأخذ - اداره کل راه‌آهن استان آذربایجان غربی.

۱۲-۱- سهم توزیع وزن انواع بار حمل شده از ایستگاه‌های راه‌آهن



« مینا: جدول ۱۲-۳ »

۱۲-۴- انواع راه‌های تحت حوزه استحفاظی اداره کل راه و شهرسازی استان (کیلومتر)

راه‌های روستایی			راه‌های بین شهری					جمع کل	سال و شهرستان	
شوسه	آسفالت	جمع	راه درون شهری	راه فرعی	راه اصلی	بزرگراه	آزادراه			جمع
...	...	...	...	...	...	...	...	...	۱۳۸۵	
...	...	...	...	...	...	...	...	...	۱۳۹۰	
۱۳۲۴	۳۸۷۸	۵۲۰۲	.	۱۸۹۸	۵۶۷	۳۶۱	.	۲۸۲۶	۸۰۲۸	۱۳۹۵
۱۳۱۸	۳۹۲۹	۵۲۴۷	.	۱۸۷۸	۵۷۵	۳۷۷	.	۲۸۳۰	۸۰۷۸	۱۳۹۶
۱۲۹۰	۳۹۸۶	۵۲۷۶	.	۱۸۵۱	۶۶۳	۳۸۶	۴۰	۲۹۴۰	۸۲۱۶	۱۳۹۷
۱۲۳۹	۴۰۷۵	۵۳۱۴	.	۱۸۶۴	۵۳۲	۳۸۸	۴۰	۲۸۲۴	۸۱۳۸	۱۳۹۸
۱۱۹۲	۴۱۲۲	۵۳۱۴	.	۱۸۶۲	۴۴۷	۴۷۷	۴۰	۲۸۲۶	۸۱۴۰	۱۳۹۹
<b>۱۱۲۲</b>	<b>۴۳۶۱</b>	<b>۵۴۸۳</b>	.	<b>۱۸۴۲</b>	<b>۴۲۹</b>	<b>۵۱۹</b>	<b>۴۰</b>	<b>۲۸۳۰</b>	<b>۸۳۱۳</b>	<b>۱۴۰۰</b>
۵۷	۸۸۸	۹۴۵	.	۳۴۰	۷۶	۱۵۵	۴۰	۶۱۱	۱۵۵۶	ارومیه
۱۲	۱۳۳	۱۴۵	.	۷۲	۲۰	.	.	۹۲	۲۳۷	اشنویه
۶۷	۱۱۹	۱۸۶	.	۱۰	۵۶	.	.	۶۶	۲۵۲	باروق
۶۹	۳۶۱	۴۳۰	.	۱۱۰	۱۳	۲۶	.	۱۴۹	۵۷۹	بوکان
۷۶	۹۱	۱۶۷	.	۱۷۰	.	.	.	۱۷۰	۳۳۷	پلدشت
۵۸	۱۹۰	۲۴۸	.	۱۰۲	.	۷	.	۱۰۹	۳۵۷	پیرانشهر
۹۳	۱۹۵	۲۸۸	.	۱۱۱	۴	۳	.	۱۱۸	۴۰۶	تکاب
۱۴۱	۱۱۵	۲۵۶	.	۱۴۸	۱۰	.	.	۱۵۸	۴۱۴	چالدران
.	۸۶	۸۶	.	۴۲	.	۳۰	.	۷۲	۱۵۸	چاپاره
.	۲۴	۲۴	.	۲۶	.	.	.	۲۶	۵۰	چهاربرج
۶۱	۳۸۹	۴۵۰	.	۱۲۵	۶۸	۵۸	.	۲۵۱	۷۰۱	خوی
۵۵	۲۲۸	۲۸۳	.	۱۰۳	۱۰	.	.	۱۱۳	۳۹۶	سردشت
۴۷	۳۳۴	۳۸۱	.	۱۲	۷	۸۰	.	۹۹	۴۸۰	سلماس
۱۳۵	۲۰۸	۳۴۳	.	۸۸	۸	۱	.	۹۷	۴۴۰	شاهیندژ
۳۸	۱۴۵	۱۸۳	.	۲۲	۴۷	۱۰	.	۷۹	۲۶۲	شوط
۱۲۰	۱۴۷	۲۶۷	.	۱۲۰	۳۰	۳۳	.	۱۸۳	۴۵۰	ماکو
۶۰	۳۴۹	۴۰۹	.	۱۵۵	۳۹	۲۹	.	۲۲۳	۶۳۲	مهاباد
۱۵	۱۷۶	۱۹۱	.	۴۴	۳۲	۳۷	.	۱۱۳	۳۰۴	میاندوآب
۱۹	۱۸۲	۲۰۱	.	۴۲	۹	۵۰	.	۱۰۱	۳۰۲	نقده

مأخذ- اداره کل راه و شهرسازی استان آذربایجان غربی.

۱۲-۵- تعداد تونل‌ها، پل‌ها و راه‌دارخانه‌های مسیر راه‌ها

راه‌دار خانه	پل			تونل	سال و شهرستان
	۲۰ متر و بیش‌تر	۱۰-۲۰ متر	زیر ۱۰ متر		
۲۸	۴	۱۰۷	۷۶۵۰	۰	.....۱۳۸۵
۲۹	۳۴	۳۰۰	۱۰۴۱۰	۰	.....۱۳۹۰
۶۶	۳۶	۳۰۷	۱۰۹۶۳	۰	.....۱۳۹۵
۶۶	۳۳	۳۰۸	۱۱۰۱۷	۰	.....۱۳۹۶
۶۷	۳۳	۳۰۸	۱۱۰۱۷	۰	.....۱۳۹۷
۶۷	۳۳	۳۰۸	۱۱۰۱۷	۰	.....۱۳۹۸
۶۷	۳۶	۳۱۰	۱۱۰۱۷	۲	.....۱۳۹۹
<b>۶۸</b>	<b>۴۱</b>	<b>۳۰۸</b>	<b>۱۰۹۵۸</b>	<b>۲</b>	<b>.....۱۴۰۰</b>
...	...	...	...	...	.....ارومیه
...	...	...	...	...	.....اشنویه
...	...	...	...	...	.....بوکان
...	...	...	...	...	.....باروق
...	...	...	...	...	.....پلدشت
...	...	...	...	...	.....پیرانشهر
...	...	...	...	...	.....تکاب
...	...	...	...	...	.....چالدران
...	...	...	...	...	.....چاپیاره
...	...	...	...	...	.....چهاربرج
...	...	...	...	...	.....خوی
...	...	...	...	...	.....سردشت
...	...	...	...	...	.....سلماس
...	...	...	...	...	.....شاهیندژ
...	...	...	...	...	.....شوط
...	...	...	...	...	.....ماکو
...	...	...	...	...	.....مهاباد
...	...	...	...	...	.....میاندوآب
...	...	...	...	...	.....نقده

مأخذ- اداره کل راه و شهرسازی استان آذربایجان غربی.



۱۲-۶- وسایل نقلیه عمومی درون شهری برحسب نوع

تاکسی	مینی بوس	اتوبوس	جمع	سال، شهرستان و شهر
۷۷۵۱	۵۰۷	۴۶۲	۸۷۲۰	۱۳۸۵
...	...	...	...	۱۳۹۰
۱۳۱۶۶	۷۴۶	۵۵۵	۱۴۴۶۷	۱۳۹۵
۱۳۸۴۵	۷۵۸	۵۳۲	۱۵۱۳۵	۱۳۹۶
۱۳۴۵۳	۶۴۳	۵۲۹	۱۴۶۲۵	۱۳۹۷
۱۴۵۴۳	۴۸۴	۴۹۰	۱۵۴۷۷	۱۳۹۸
۱۳۵۲۷	۶۵۳	۴۹۷	۱۴۶۷۷	۱۳۹۹
۱۳۷۳۱	۳۸۶	۴۱۳	۱۴۵۲۶	۱۴۰۰
۵۱۲۸	۲۶۵	۲۷۳	۵۶۶۶	ارومیه
۵۱۲۸	۲۶۵	۲۷۳	۵۶۶۶	ارومیه
.	.	.	.	سرو
.	.	.	.	سیلوانه
.	.	.	.	قوشچی
.	.	.	.	نوشین شهر
۴۳۵	۵	.	۴۴۰	اشنویه
۴۰۶	۱	.	۴۰۷	اشنویه
۲۹	۴	.	۳۳	نالوس
.	.	.	.	باروق
.	.	.	.	باروق
۷۸۴	۱	۴۱	۸۲۶	بوکان
۷۸۰	۱	۴۱	۸۲۲	بوکان
۴	.	.	۴	سیمینه
۱۲	۲	.	۱۴	پلدشت
۱۱	.	.	۱۱	پلدشت
۱	۲	.	۳	نازک علیا
۱۱۱۲	۲	.	۱۱۱۴	پیرانشهر
۱۱۰۳	۲	.	۱۱۰۵	پیرانشهر
۹	.	.	۹	گردکشانه (لاجان)
۱۶۲	۲	.	۱۶۴	تکاب
۱۶۲	۲	.	۱۶۴	تکاب
.	.	.	.	تازه کند
۱۵	.	.	۱۵	چالدران
۸۳	.	.	۸۳	سیه چشمه
۲	.	.	۲	آواجیق

۱۲-۶- وسایل نقلیه عمومی درون شهری برحسب نوع (دنباله)

سال، شهرستان و شهر	جمع	اتوبوس	مینی بوس	تاکسی
چایپاره .....	۱۷۶	۰	۰	۱۷۶
قره ضیالدين .....	۱۷۶	۰	۰	۱۷۶
حاجیلار .....	۰	۰	۰	۰
چهاربرج .....	۱	۰	۰	۱
چهاربرج .....	۱	۰	۰	۱
خوی .....	۱۴۷۷	۵۲	۷۲	۱۳۵۳
خوی .....	۱۳۴۵	۵۲	۷۰	۱۲۲۳
ایواوغلی .....	۲۱	۰	۰	۲۱
دیزج دیز .....	۴	۰	۰	۴
زرآباد .....	۰	۰	۰	۰
قطور .....	۳	۰	۲	۱
فیرورق .....	۱۰۴	۰	۰	۱۰۴
سردشت .....	۳۹۱	۰	۲	۳۸۹
سردشت .....	۲۰۶	۰	۰	۲۰۶
نلاس .....	۱۱۲	۰	۲	۱۱۰
ربط .....	۳۵	۰	۰	۳۵
میرآباد .....	۳۸	۰	۰	۳۸
سلماس .....	۵۲۶	۰	۱۸	۵۰۸
سلماس .....	۴۵۷	۰	۰	۴۵۷
تازه شهر .....	۶۹	۰	۱۸	۵۱
شاهیندژ .....	۱۷۴	۰	۴	۱۷۰
شاهیندژ .....	۱۲۴	۰	۴	۱۲۰
کشاورز .....	۰	۰	۰	۰
محمودآباد .....	۵۰	۰	۰	۵۰
شوط .....	۶۳	۰	۰	۶۳
شوط .....	۶۳	۰	۰	۶۳
مرگنلر .....	۰	۰	۰	۰
یولاکلدی .....	۰	۰	۰	۰
ماکو .....	۳۵۶	۰	۰	۳۵۶
ماکو .....	۳۲۱	۰	۰	۳۲۱
بازرگان .....	۳۵	۰	۰	۳۵
مه‌آباد .....	۱۷۷۶	۲۵	۱۳	۱۷۳۸
مه‌آباد .....	۱۷۷۶	۲۵	۱۳	۱۷۳۸
خلیفان .....	۰	۰	۰	۰
گوگ‌تپه .....	۰	۰	۰	۰
میاندوآب .....	۱۴۹	۲۲	۰	۱۳۱
میاندوآب .....	۸۴۹	۲۲	۰	۸۳۱
بکناش .....	۰	۰	۰	۰
نقده .....	۴۲۸	۰	۰	۴۲۸
نقده .....	۴۲۷	۰	۰	۴۲۷
محمدیار .....	۱	۰	۰	۱

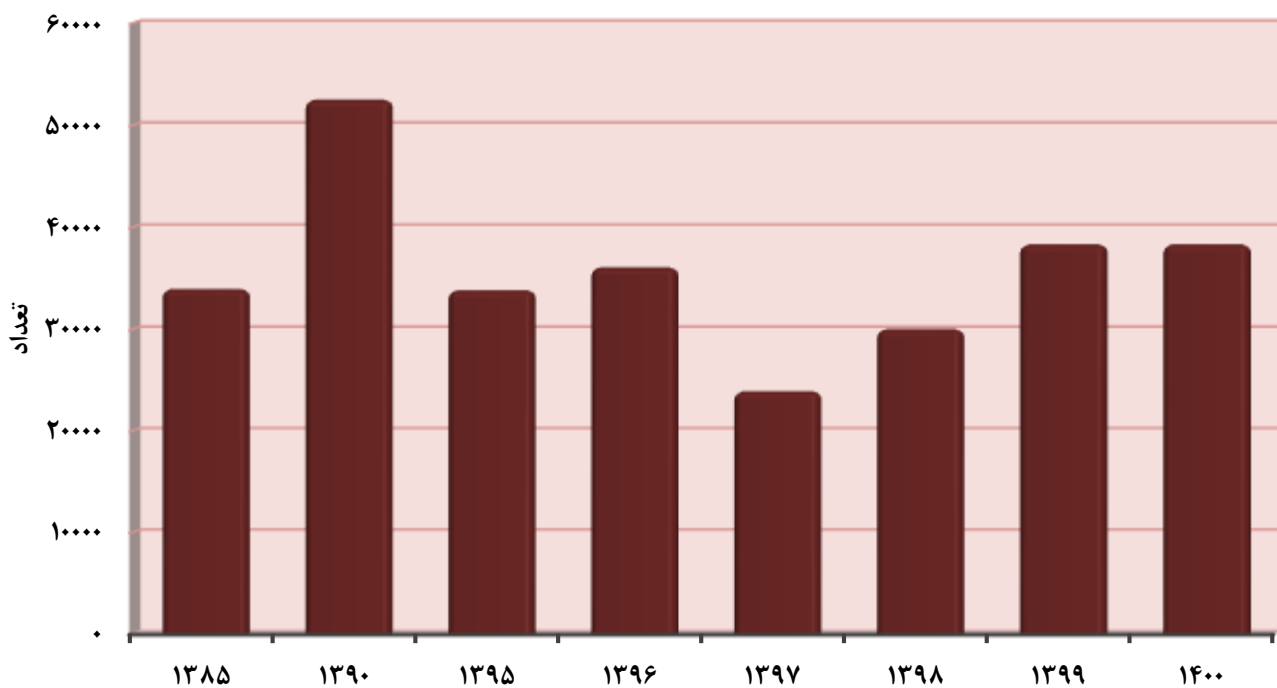
مأخذ- معاونت عمرانی استانداری آذربایجان غربی، دفتر امور شهری.

۱۲-۷- تعداد انواع وسایل نقلیه موتوری و موتورسیکلت شماره گذاری شده

موتور سیکلت	خودرو											سال	
	سایر	ماشین آلات کشاورزی	آمبولانس	وانت	مینی بوس	کامیونت	اتوبوس	کامیون	سواری	تاکسی	کامیون کشنده		جمع
۰	۱۴۲	۰۰۰	۲۴	۶۷۶۸	۳۴	۲۲۳۷	۷۶	۴۳۲	۲۳۰۰۱	۸۹۱	۳۷۰	۳۳۹۷۵	.....۱۳۸۵
۰	۲۱۳	۱۶۷	۱۶	۸۳۸۳	۷۲	۹۲	۹۴	۴۵۰	۴۰۵۰۴	۱۸۷۰	۶۶۲	۵۲۵۲۳	.....۱۳۹۰
۸۲۲۸	۲۴۱	۹۹۷	۱۶	۲۸۳۱	۱۸	۳۵	۳۸	۳۱۷	۲۷۱۵۵	۲۰۷۵	۱۳۰	۳۳۸۵۳	.....۱۳۹۵
۸۴۵	۲۰۴	۹۵۰	۸	۱۵۷۳	۹	۶۲۴	۳۳	۲۳۰	۳۱۷۵۵	۵۲۸	۱۸۰	۳۶۰۹۴	.....۱۳۹۶
۸۴۴	۱۵۸۹	۱۲۴	۷۶	۷۷۶	۶۹	۸۳۲	۱۹	۱۶۷	۲۰۰۶۱	۸۴	۱۰۸	۲۳۹۰۵	.....۱۳۹۷
۷۴۹	۱۲۱۱	۶۰	۳	۷۸۴	۲۶	۱۵۵۰	۲	۲۳	۲۶۲۶۳	۹۸	۱۷	۳۰۰۳۷	.....۱۳۹۸
۱۱۶۷	۵۶۷۳	۱۴۰۲	۱۲	۱۳۵۲	۹	۱۸۱۴	۰	۴۶	۲۷۷۴۰	۲۸۰	۱۷	۳۸۳۴۵	.....۱۳۹۹
۱۹۷۴	۱۳۵۹۶	۲۱۰۸	۴	۹۰۸	۲	۱۵۸۴	۲	۹۹	۲۸۱۴۲	۳۰۵	۳۹۷	۴۷۱۴۷	.....۱۴۰۰

مأخذ- نیروی انتظامی استان آذربایجان غربی، معاونت راهنمایی و رانندگی.

۱۲-۲- تعداد انواع وسایل نقلیه موتوری شماره گذاری شده



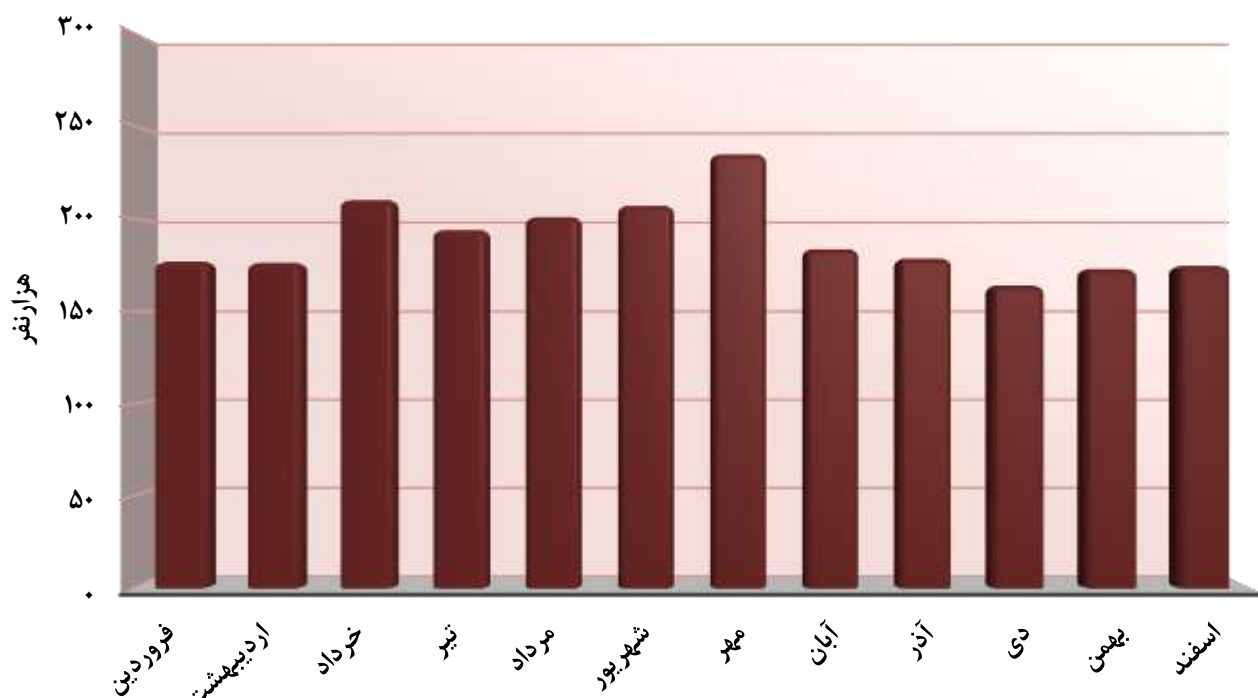
«مبنا: جدول ۱۲-۷»

۱۲-۸- تعداد سفر و مسافر جابجا شده درون استانی (براساس صورت وضعیت حمل مسافر) از طریق پایانه‌های مسافربری  
توسط انواع وسایل نقلیه عمومی مسافری جاده‌ای به تفکیک ماه

مسافر جابجا شده				تعداد سفر				سال و ماه
سواری	مینی‌بوس	اتوبوس	جمع	سواری	مینی‌بوس	اتوبوس	جمع	
۱۸۹۵	۳۹۶۲	۴۱۰۵	۹۹۶۲	۴۷۸	۲۰۹	۱۶۸	۸۵۵	.....۱۳۸۵
۱۲۸۱	۳۳۴۳	۴۰۱۷	۸۶۴۱	۳۲۳	۲۹۰	۱۶۷	۷۸۰	.....۱۳۹۰
۱۰۷۲	۱۵۰۷	۱۶۶۱	۴۲۴۰	۲۹۶	۹۶	۱۱۴	۵۰۶	.....۱۳۹۵
۱۰۵۸	۱۳۹۴	۱۴۴۰	۳۸۹۲	۲۸۵	۹۲	۱۰۷	۴۸۴	.....۱۳۹۶
۱۰۳۵	۱۱۵۲	۱۳۴۷	۳۵۳۴	۲۸۳	۷۹	۱۰۲	۴۶۴	.....۱۳۹۷
۱۰۰۸	۹۲۹	۱۳۷۸	۳۳۱۵	۲۸۶	۷۱	۱۰۲	۴۵۹	.....۱۳۹۸
۶۶۲	۵۶۲	۷۲۶	۱۹۵۰	۲۲۵	۵۰	۸۳	۳۵۸	.....۱۳۹۹
<b>۷۰۱۹۹۳</b>	<b>۵۸۳۶۵۵</b>	<b>۹۹۰۵۷۸</b>	<b>۲۲۸۳۲۲۶</b>	<b>۲۵۷۱۵۲</b>	<b>۵۵۱۵۱</b>	<b>۸۸۵۳۶</b>	<b>۴۰۰۸۳۹</b>	..... <sup>(۱)</sup> ۱۴۰۰
۶۱۸۷۲	۳۸۷۴۵	۷۷۰۶۱	۱۷۷۶۷۸	۲۲۲۲۰	۴۰۲۴	۷۵۳۵	۳۳۷۷۹	..... فروردین
۵۸۳۰۴	۴۹۹۰۹	۶۸۷۵۴	۱۷۶۹۶۷	۲۱۳۱۵	۴۶۶۷	۷۲۷۲	۳۳۲۵۴	..... اردیبهشت
۵۸۴۴۴	۷۰۴۵۴	۸۲۱۸۷	۲۱۱۰۸۵	۲۱۲۲۸	۵۸۴۹	۷۹۳۰	۳۵۰۰۷	..... خرداد
۶۱۲۳۲	۵۲۹۴۱	۸۰۶۱۶	۱۹۴۷۸۹	۲۲۳۶۶	۵۰۲۹	۷۶۳۰	۳۵۰۲۵	..... تیر
۶۴۸۰۴	۴۸۹۸۹	۸۷۹۵۷	۲۰۱۷۵۰	۲۳۹۶۳	۴۶۰۲	۷۴۵۷	۳۶۰۲۲	..... مرداد
۶۳۶۲۲	۵۷۳۰۱	۸۷۰۴۳	۲۰۷۹۶۶	۲۳۶۹۶	۵۰۸۷	۷۷۴۲	۳۶۵۲۵	..... شهریور
۵۷۴۱۷	۹۷۲۹۲	۸۱۱۶۹	۲۳۵۸۷۸	۲۰۸۲۵	۷۹۱۲	۷۲۸۶	۳۶۰۲۳	..... مهر
۶۱۰۲۸	۳۶۲۶۹	۸۷۰۵۳	۱۸۴۳۵۰	۲۱۸۸۶	۴۰۰۰	۷۳۷۶	۳۳۲۶۲	..... آبان
۵۸۹۱۵	۳۳۰۴۵	۸۷۳۶۵	۱۷۹۳۲۵	۲۱۱۲۱	۳۷۲۲	۷۵۱۳	۳۲۳۵۶	..... آذر
۵۲۹۶۵	۳۰۲۲۲	۸۱۳۷۶	۱۶۴۵۶۳	۱۸۸۰۲	۳۱۶۲	۶۹۳۳	۲۸۸۹۷	..... دی
۵۴۶۵۷	۳۴۰۲۸	۸۴۹۱۵	۱۷۳۶۰۰	۱۹۷۱۰	۳۶۲۹	۷۰۷۹	۳۰۴۱۸	..... بهمن
۵۵۷۳۳	۳۴۴۶۰	۸۵۰۸۲	۱۷۵۲۷۵	۲۰۰۲۰	۳۴۶۸	۶۷۸۳	۳۰۲۷۱	..... اسفند

مأخذ- اداره کل حمل و نقل و پایانه‌های استان آذربایجان غربی.

۱۲-۳- تعداد مسافر جابجا شده درون استانی از طریق پایانه های مسافربری توسط انواع وسایل  
نقلیه عمومی مسافری جاده ای در سال ۱۴۰۰



« مبنا: جدول ۸-۱۲ »

۱۲-۹- تعداد سفر و مسافر جابجا شده درون استانی (براساس صورت وضعیت حمل مسافر) از طریق پایانه‌های مسافربری توسط انواع وسایل نقلیه عمومی مسافری جاده‌ای برحسب شهرستان: ۱۴۰۰

مسافر جابجا شده				تعداد سفر				شهرستان
سواری	مینی‌بوس	اتوبوس	جمع	سواری	مینی‌بوس	اتوبوس	جمع	
۶۹۴۹۸۸	۵۱۵۷۵۹	۹۸۶۳۶۴	۲۱۹۷۱۱۱	۲۵۱۸۵۲	۴۹۷۷۶	۸۷۱۵۶	۳۸۸۷۸۴	کل استان .....
۵۸۴۵۲	۱۶۹۴۴	۳۶۳۱۰۹	۴۳۸۵۰۵	۳۰۰۶۴	۱۸۸۳	۲۹۶۷۸	۶۱۶۲۵	ارومیه .....
۲۹۷۴۸	۱۲۷۲۷	۶۸۷۳	۴۹۳۴۸	۱۰۰۲۴	۱۵۴۲	۸۴۵	۱۲۴۱۱	اشنویه .....
۵۴۵۷۷	۳۴۱۹۶	۱۶۳۳۷	۱۰۵۱۱۰	۱۷۷۸۱	۳۹۲۱	۱۸۱۹	۲۳۵۲۱	بوکان .....
۲۴۷	۱۸۶	۴۹۶۸	۵۴۰۱	۲۴۵	۱۷۱	۹۹۹	۱۴۱۵	پلدشت .....
۸۳۲۰۵	۷۶۵۹۶	۳۵۳۷۰	۱۹۵۱۷۱	۲۹۷۰۵	۵۴۲۷	۳۸۹۸	۳۹۰۳۰	پیرانشهر .....
۴۳۸۴	۶۰۹۲	۲۰۳۸۶	۳۰۸۶۲	۱۱۰۶	۱۲۵۳	۱۰۵۲	۳۴۱۱	تکاب .....
۱۶۶۴۶	۴۸	۵۴۷۶	۲۲۱۷۰	۵۸۱۳	۴	۱۵۵۶	۷۳۷۳	چالدران .....
۲۵۸۷	۱۹۶	۳۸۹۲	۶۶۷۵	۱۰۳۴	۲۵	۷۸۳	۱۸۴۲	چاپیاره .....
۳۱۸۵۷	۴۰۷۳	۷۴۶۹۵	۱۱۰۶۲۵	۱۲۲۶۷	۳۷۰	۶۰۴۹	۱۸۶۸۶	خوی .....
۴۴۷۸۱	۱۵۹۲۸	۲۰۲۷۳	۸۰۹۸۲	۱۶۰۸۴	۱۷۴۳	۱۵۵۳	۱۹۳۸۰	سردشت .....
۷۰۷۱	۸۵۲۶	۶۲۴۶	۲۱۸۴۳	۲۳۵۴	۱۳۹۵	۷۴۶	۴۴۹۵	سلماس .....
۲۰۷۱۶	۱۰۷۱۰	۱۳۱۸۱	۴۴۶۰۷	۵۴۵۳	۲۱۸۴	۱۲۵۶	۸۸۹۳	شاهیندژ .....
۴۲۰۶	۱۳۹۶	۷۶۹۲	۱۳۲۹۴	۱۲۵۰	۱۸۴	۹۴۵	۲۳۷۹	شوط .....
۳۹۹۶۶	۲۱۸۵۱	۵۰۹۱۸	۱۱۲۷۳۵	۱۳۱۴۴	۲۳۱۶	۴۶۵۰	۲۰۱۱۰	ماکو .....
۷۸۱۳۲	۸۲۰۶۳	۴۲۷۰۲	۲۰۲۸۹۷	۲۶۸۶۹	۷۳۹۲	۴۷۹۱	۳۹۰۵۲	مهاباد .....
۳۲۱۳۳	۷۵۸۴۱	۳۹۵۴۱	۱۴۷۵۱۵	۱۱۶۸۶	۴۷۵۵	۴۰۱۵	۲۰۴۵۶	میاندوآب .....
۱۸۶۲۸۰	۱۴۸۳۸۶	۲۷۴۷۰۵	۶۰۹۳۷۱	۶۶۹۷۳	۱۵۲۱۱	۲۲۵۲۱	۱۰۴۷۰۵	نقده .....

مأخذ- اداره کل حمل و نقل و پایانه‌های استان آذربایجان غربی.

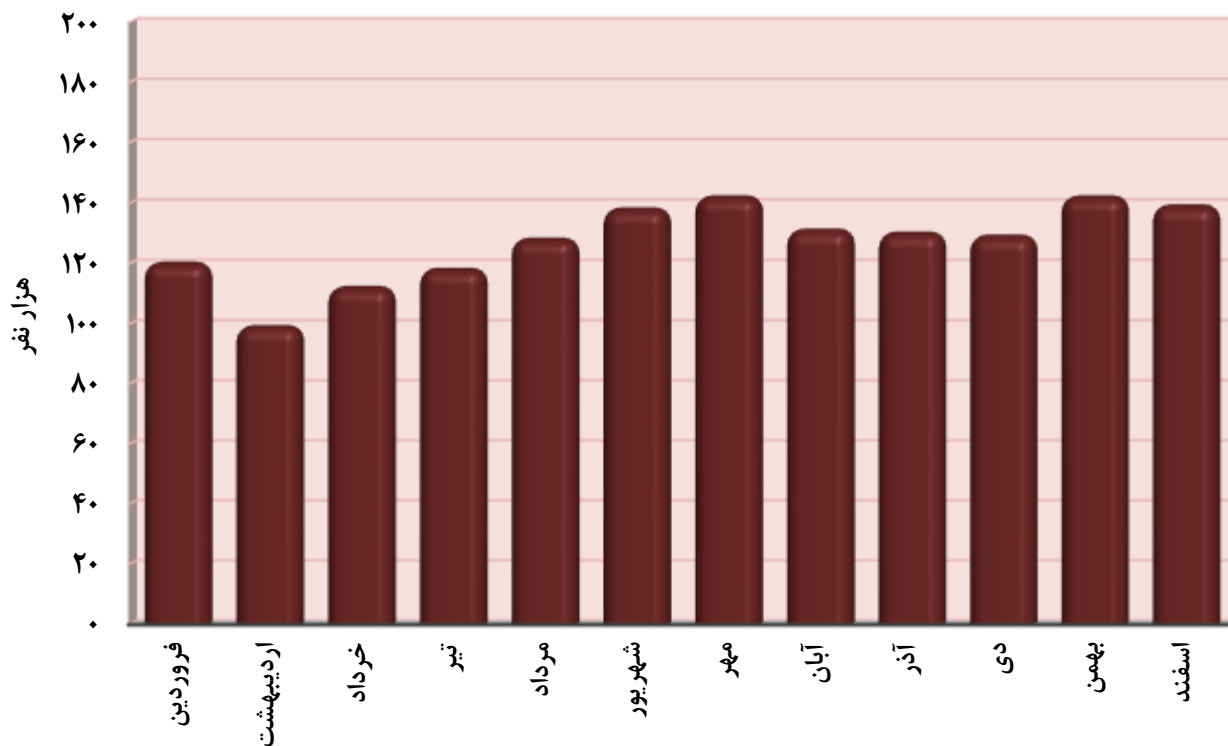
۱۰-۱۲- تعداد سفر و مسافر جابجا شده برون استانی (بر اساس صورت وضعیت حمل مسافر) از طریق پایانه‌های مسافربری توسط انواع وسایل نقلیه عمومی مسافری جاده‌ای بر حسب ماه

مسافر جابجا شده				تعداد سفر				سال و ماه
سواری	مینی بوس	اتوبوس	جمع	سواری	مینی بوس	اتوبوس	جمع	
۱۸۱	۱۲۳۸	۲۱۴۴	۳۵۶۳	۴۷	۶۴	۱۰۹	۲۲۰	.....۱۳۸۵
۱۴۳	۹۱۱	۲۲۳۸	۳۲۹۲	۳۶	۷۸	۱۱۰	۲۲۴	.....۱۳۹۰
۲۱۵	۲۹۱	۱۶۹۸	۲۲۰۴	۵۶	۲۰	۱۱۱	۱۸۷	.....۱۳۹۵
۲۰۲	۲۷۴	۱۵۹۰	۲۰۶۶	۵۷	۱۸	۱۱۵	۱۹۰	.....۱۳۹۶
۱۹۶	۲۵۱	۱۶۸۸	۲۱۳۵	۵۵	۱۸	۱۱۸	۱۹۱	.....۱۳۹۷
۲۰۹	۲۳۷	۱۶۸۳	۲۱۲۹	۵۹	۱۷	۱۰۷	۱۸۳	.....۱۳۹۸
۱۶۵	۱۳۶	۸۴۳	۱۱۴۴	۵۴	۱۳	۸۷	۱۵۴	.....۱۳۹۹
<b>۱۷۵۹۹۱</b>	<b>۱۹۲۱۸۱</b>	<b>۱۱۵۹۱۶۹</b>	<b>۱۵۲۷۳۴۱</b>	<b>۶۵۲۴۶</b>	<b>۱۷۰۴۰</b>	<b>۹۶۹۵۰</b>	<b>۱۷۹۲۳۶</b>	..... <sup>(۱)</sup> ۱۴۰۰
۱۵۶۵۴	۱۴۸۰۹	۸۹۰۵۶	۱۱۹۵۱۹	۵۵۳۹	۱۳۴۸	۸۱۴۶	۱۵۰۳۳	.....فروردین
۱۵۱۰۶	۱۳۷۹۰	۷۰۵۹۶	۹۹۴۹۲	۵۳۶۷	۱۱۴۸	۷۳۹۷	۱۳۹۱۲	.....اردیبهشت
۱۲۶۹۷	۱۱۷۷۶	۸۷۰۵۸	۱۱۱۵۳۱	۴۶۸۳	۹۷۰	۸۱۷۵	۱۳۸۲۸	.....خرداد
۱۵۳۵۸	۱۴۸۵۴	۸۷۵۰۷	۱۱۷۷۱۹	۵۵۳۵	۱۲۱۲	۸۱۰۱	۱۴۸۴۸	.....تیر
۱۶۳۸۳	۱۴۸۶۱	۹۷۰۴۰	۱۲۸۲۸۴	۶۰۷۶	۱۲۷۴	۷۹۵۲	۱۵۳۰۲	.....مرداد
۱۶۲۵۹	۲۶۸۴۲	۹۴۵۱۵	۱۳۷۶۱۶	۶۳۱۴	۱۹۸۷	۸۲۲۳	۱۶۵۲۴	.....شهریور
۱۴۱۸۸	۲۶۹۳۰	۱۰۰۸۶۰	۱۴۱۹۷۸	۵۳۶۷	۱۹۴۳	۸۱۳۶	۱۵۴۴۶	.....مهر
۱۳۷۸۵	۱۱۶۲۲	۱۰۵۹۳۹	۱۳۱۳۴۶	۵۳۱۰	۱۰۱۶	۸۱۶۹	۱۴۴۹۵	.....آبان
۱۳۷۵۹	۱۱۶۶۰	۱۰۴۶۸۲	۱۳۰۱۰۱	۵۲۷۱	۱۱۸۸	۸۰۷۸	۱۴۵۳۷	.....آذر
۱۲۷۱۱	۱۲۵۱۷	۱۰۴۱۵۲	۱۲۹۳۸۰	۴۸۳۰	۱۲۳۲	۷۸۳۹	۱۳۹۰۱	.....دی
۱۴۴۸۴	۱۵۵۶۵	۱۱۱۴۶۷	۱۴۱۵۱۶	۵۳۱۵	۱۵۷۸	۸۴۱۱	۱۵۳۰۴	.....بهمن
۱۵۶۰۷	۱۶۹۵۵	۱۰۶۲۹۷	۱۳۸۸۵۹	۵۶۳۹	۲۱۴۴	۸۳۲۳	۱۶۱۰۶	.....اسفند

(۱) در سال ۱۴۰۰ واحد تعداد سفر و مسافر جابجا شده بر اساس (سفر- مسافر) می‌باشد.

مأخذ- اداره کل حمل و نقل و پایانه‌های استان آذربایجان غربی.

۱۲-۴- تعداد مسافر جابجا شده برون استانی از طریق پایانه های مسافربری انواع وسایل نقلیه  
عمومی مسافری جاده‌ای در سال ۱۴۰۰



« مبنا: جدول ۱۰-۱۲ »



۱۱-۱۲- تعداد پایانه، سفر و مسافر جابجا شده برون استانی (بر اساس صورت وضعیت حمل مسافر) از طریق پایانه‌های مسافربری  
توسط انواع وسایل نقلیه عمومی مسافربری جاده‌ای بر حسب شهرستان: ۱۴۰۰

مسافر جابجا شده				تعداد سفر				تعداد پایانه	شهرستان
سواری	مینی بوس	اتوبوس	جمع	سواری	مینی بوس	اتوبوس	جمع		
۲۱۸۷۹۳	۲۳۷۲۱۸	۱۴۸۱۰۸۵	۱۹۳۷۰۹۶	۸۱۰۳۰	۲۱۹۹۴	۱۲۱۵۲۳	۲۲۴۵۴۷	۲۲	کل استان .....
۲۲۸۳۰	۷۷۹۸	۴۶۳۱۳۵	۴۹۳۷۶۳	۱۱۶۸۳	۸۷۹	۳۴۹۸۷	۴۷۵۴۹	۱	ارومیه .....
۱۱۸	۱۳۶	۲۱۱۸	۲۳۷۲	۴۳	۱۴	۲۰۰	۲۵۷	۱	اشنویه .....
۴۶۴۳۷	۱۷۵۱۱	۴۲۰۷۸	۱۰۶۰۲۶	۱۵۶۰۸	۳۲۵۳	۵۰۴۶	۲۳۹۰۷	۱	بوکان .....
۷۱	۱۱	۱۶۲۲	۱۷۰۴	۷۱	۱۰	۳۶۹	۴۵۰	۱	پلدشت .....
۱۳۰۹	۱۰۰۷	۲۴۶۴۰	۲۶۹۵۶	۵۶۵	۷۶	۲۳۲۵	۲۹۶۶	۱	پیرانشهر .....
۱۳۱۶۶	۱۶۴۲۳	۱۰۲۱۷۵	۱۳۱۷۶۴	۳۷۴۷	۱۷۷۳	۴۷۸۵	۱۰۳۰۵	۱	تکاب .....
۷۹	۰	۲۵۳	۳۳۲	۲۹	۰	۸۸	۱۱۷	۱	چالدران .....
۲۶۷	۹۴	۱۷۶۳	۲۱۲۴	۱۰۲	۱۲	۵۲۱	۶۳۵	۲	چاپاره .....
۹۸۰۳	۵۳۱۴	۱۵۳۷۶۸	۱۶۸۸۸۵	۴۳۴۷	۶۷۸	۱۰۸۰۳	۱۵۸۲۸	۱	خوی .....
۱۴۳۴۳	۴۸۴۴	۳۵۸۷۳	۵۵۰۶۰	۶۴۲۹	۵۸۹	۲۸۸۵	۹۹۰۳	۱	سردشت .....
۵۴۲۲	۳۸۹۴	۵۴۳۱۴	۶۳۶۳۰	۳۹۴۹	۵۴۸	۵۴۴۲	۹۹۳۹	۱	سلماس .....
۱۸۴	۵۴۵	۲۷۸۵۵	۲۸۵۸۴	۵۸	۵۲	۲۹۶۳	۳۰۷۳	۴	شاهیندژ .....
۴۰۵	۱۰۰	۲۵۲۲	۳۰۲۷	۱۳۹	۱۴	۵۵۹	۷۱۲	۱	شوط .....
۷۴۹۹	۵۳۸	۷۵۳۸۲	۸۳۴۱۹	۲۶۱۶	۵۳	۶۴۰۶	۹۰۷۵	۱	ماکو .....
۲۴۵۰۴	۲۱۹۴۷	۶۸۵۳۱	۱۱۴۹۸۲	۷۶۷۰	۱۴۱۶	۸۸۱۹	۱۷۹۰۵	۱	مهاباد .....
۲۹۲۸۲	۱۱۱۲۱۲	۸۸۷۴۶	۲۲۹۲۴۰	۸۰۴۹	۷۵۹۲	۹۱۰۸	۲۴۷۴۹	۲	میاندوآب .....
۴۳۰۷۴	۴۵۸۴۴	۳۳۶۳۱۰	۴۲۵۲۲۸	۱۵۹۲۵	۵۰۳۵	۲۶۲۱۷	۴۷۱۷۷	۱	نقده .....

مأخذ- اداره کل حمل و نقل و پایانه‌های استان آذربایجان غربی.

۱۲-۱۲- وزن بار جابجا شده توسط وسایل نقلیه باری عمومی جاده‌ای براساس بارنامه صادر شده برحسب ماه (تن)

جابجایی برون استانی		جابجایی درون استانی	سال و ماه
ورودی	خروجی		
۵۳۲۷۰۰۰	۲۸۳۱۰۰۰	۴۵۱۲۰۰۰	.....۱۳۸۵
۵۶۷۴۰۰۰	۴۳۶۲۰۰۰	۴۰۶۳۰۰۰	.....۱۳۹۰
۵۶۰۱۰۰۰	۵۳۴۰۴۲۰	۴۷۱۶۹۲۸	.....۱۳۹۵
۶۴۵۷۰۰۰	۶۷۳۲۸۶۰	۴۳۲۲۶۸۰	.....۱۳۹۶
۷۳۵۴۰۰۰	۶۴۷۱۰۰۰	۴۳۶۳۰۰۰	.....۱۳۹۷
۷۵۳۰۰۰۰	۷۷۷۶۰۰۰	۴۳۰۲۰۰۰	.....۱۳۹۸
۸۴۱۷۰۰۰	۷۷۸۷۰۰۰	۵۰۱۳۰۰۰	.....۱۳۹۹
۷۶۰۶۰۰۰	۱۰۹۵۰۰۰	۴۴۶۶۰۰۰	.....۱۴۰۰
۶۱۳۰۰۰	۵۴۲۰۰۰	۴۰۵۰۰۰	.....فروردین
۷۴۸۰۰۰	۶۴۸۰۰۰	۴۷۰۰۰۰	.....اردیبهشت
۶۷۴۰۰۰	۶۳۸۰۰۰	۴۴۸۰۰۰	.....خرداد
۶۰۳۰۰۰	۶۴۲۰۰۰	۳۷۰۰۰۰	.....تیر
۵۴۹۰۰۰	۷۲۷۰۰۰	۳۴۷۰۰۰	.....مرداد
۶۶۰۰۰۰	۸۰۱۰۰۰	۴۲۵۰۰۰	.....شهریور
۶۱۳۰۰۰	۷۶۷۰۰۰	۴۲۳۰۰۰	.....مهر
۶۶۰۰۰۰	۷۸۹۰۰۰	۴۴۱۰۰۰	.....آبان
۶۵۰۰۰۰	۷۵۳۰۰۰	۳۴۲۰۰۰	.....آذر
۵۳۵۰۰۰	۵۷۰۰۰۰	۱۹۷۰۰۰	.....دی
۶۰۹۰۰۰	۶۰۹۰۰۰	۲۳۳۰۰۰	.....بهمن
۶۹۲۰۰۰	۶۰۹۰۰۰	۳۶۵۰۰۰	.....اسفند

مأخذ- اداره کل حمل و نقل و پایانه‌های استان آذربایجان غربی.

۱۲-۱۳- وزن بار جابجا شده توسط وسایل نقلیه باری عمومی جاده‌ای براساس بارنامه صادرشده برحسب شهرستان: ۱۴۰۰ (تن)

جابجایی برون استانی		جابجایی درون استانی	شهرستان
ورودی	خروجی		
۷۶۰۶۰۰۰	۸۰۹۵۰۰۰	۴۴۶۶۰۰۰	کل استان
۲۵۷۸۰۰۰	۲۹۲۵۰۰۰	۱۹۵۰۰۰۰	ارومیه
۷۲۰۰۰	۱۰۶۰۰۰	۲۹۰۰۰	اشنویه
۴۷۲۰۰۰	۹۹۹۰۰۰	۴۷۲۰۰۰	بوکان
۱۱۹۴۰۰۰	۷۵۰۰۰	۷۵۰۰۰	پیرانشهر
۳۸۰۰۰	۷۰۰	۷۰۰	پلدشت
۱۰۲۰۰۰	۲۹۲۰۰۰	۱۰۰۰۰	تکاب
۲۴۰۰۰	۵۵۰	۵۵۰	چالدران
۵۳۰۰۰	۸۵۰۰۰	۳۱۰۰۰	چاپاره
۶۸۸۰۰۰	۱۰۰۳۰۰۰	۷۵۲۰۰۰	خوی
۳۴۲۰۰۰	۱۷۰۰۰	۷۰۰۰	سردشت
۲۰۰۰۰۰	۱۵۱۰۰۰	۲۵۰۰۰	سلماس
۷۰۰۰۰	۲۱۰۰۰	۱۷۰۰۰	شاهیندژ
۱۲۰۰۰۰	۷۵۰	۷۵۰	شوط
۵۸۱۰۰۰	۷۳۸۰۰۰	۲۲۰۰۰	ماکو
۴۳۱۰۰۰	۸۵۷۰۰۰	۴۵۰۰۰۰	مهاباد
۴۶۹۰۰۰	۶۶۱۰۰۰	۵۵۰۰۰۰	میاندوآب
۱۷۲۰۰۰	۱۶۳۰۰۰	۷۴۰۰۰	نقده

مأخذ- اداره کل حمل و نقل و پایانه‌های استان آذربایجان غربی.

۱۲- حمل و نقل و انبارداری - سالنامه آماری استان آذربایجان غربی - ۱۴۰۰

۱۲-۱۴- تعداد شناورهای با ظرفیت هزار تن و بیش تر وارد شده به بندر بازرگانی و ظرفیت آنها (فروند - تن)

ظرفیت	تعداد	سال و بندر	
			خالص
تولید و انتشار اطلاعات این جدول در استان آذربایجان غربی موضوعیت ندارد.			۱۳۸۵
			۱۳۹۰
			۱۳۹۵
			۱۳۹۶
			۱۳۹۷
			۱۳۹۸
			۱۳۹۹
			۱۴۰۰
			بندرا

ماخذ - اداره کل بندر و کشتیرانی استان ...

۱۲-۱۵- وزن کالای تخلیه و بارگیری شده در بندر بازرگانی استان (تن)

بارگیری		تخلیه		سال و بندر
کالاهای غیرنفتی	مواد نفتی	کالاهای غیرنفتی	مواد نفتی	
تولید و انتشار اطلاعات این جدول در استان آذربایجان غربی موضوعیت ندارد.				۱۳۸۵
				۱۳۹۰
				۱۳۹۵
				۱۳۹۶
				۱۳۹۷
				۱۳۹۸
				۱۳۹۹
				۱۴۰۰
				بندرا

ماخذ - اداره کل بندر و کشتیرانی استان ...

۱۲-۱۶- تعداد سفرو مسافر ورودی و خروجی بندر بازرگانی استان

خارج شده		وارد شده		سال و بندر
مسافر	تعداد سفر	مسافر	تعداد سفر	
تولید و انتشار اطلاعات این جدول در استان آذربایجان غربی موضوعیت ندارد.				۱۳۸۵
				۱۳۹۰
				۱۳۹۵
				۱۳۹۶
				۱۳۹۷
				۱۳۹۸
				۱۳۹۹
				۱۴۰۰
				بندرا

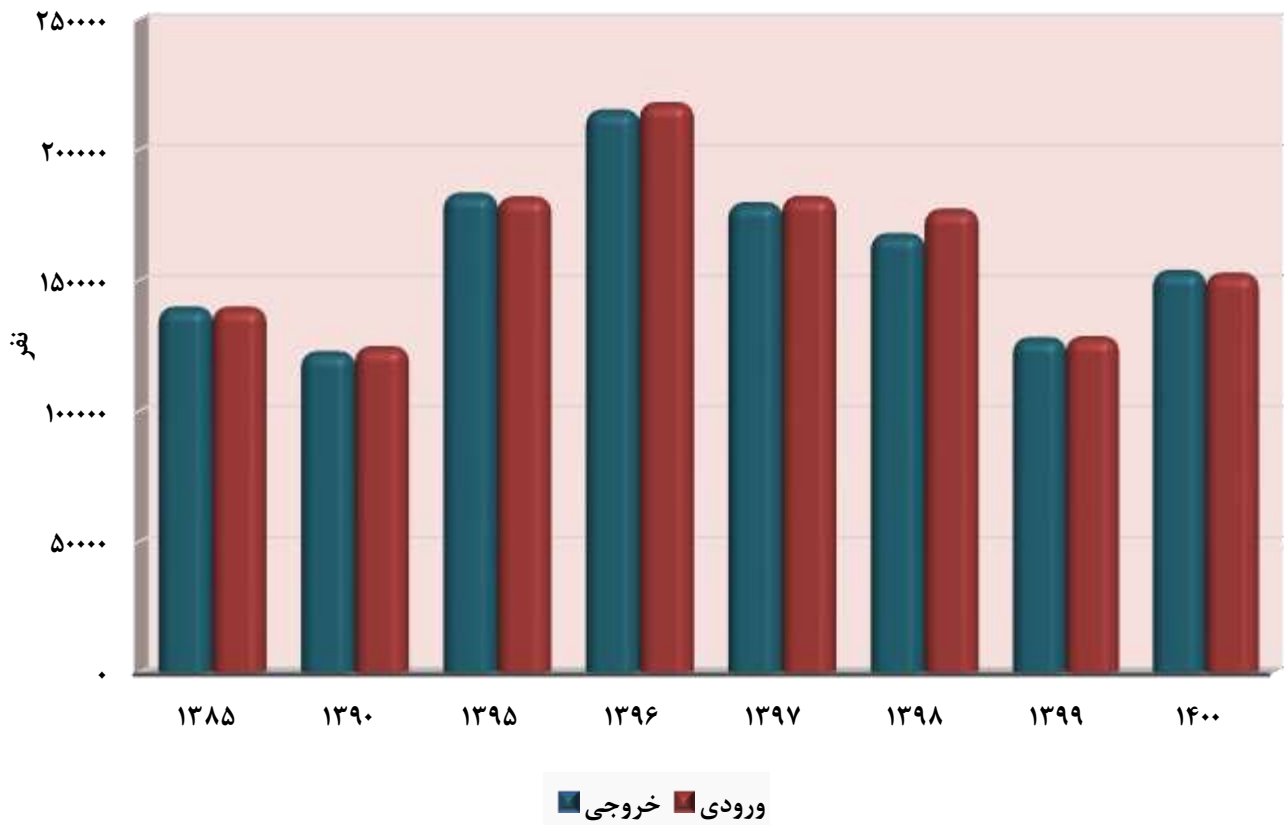
ماخذ - اداره کل بندر و کشتیرانی استان ...

۱۷-۱۲- مسافر و بار حمل شده در پروازهای داخلی برحسب ماه

وزن بار(تن)		تعداد مسافر		تعداد پرواز		سال و ماه
خروجی	ورودی	خروجی	ورودی	خروجی	ورودی	
۴۰۵	۷۶۵	۱۳۹۵۶۲	۱۳۹۵۱۶	۱۳۸۲	۱۳۸۲	.....۱۳۸۵
۴۳۶	۱۱۳۶	۱۲۲۴۶۹	۱۲۴۴۲۲	۱۲۳۳	۱۲۳۳	.....۱۳۹۰
۱۱۰۷	۱۱۱۵	۱۸۳۱۲۱	۱۸۱۶۸۶	۱۶۱۷	۱۶۱۷	.....۱۳۹۵
۱۲۶۰	۱۳۷۳	۲۱۵۰۲۹	۲۱۷۸۱۲	۱۸۴۹	۱۸۴۹	.....۱۳۹۶
۱۰۳۶	۱۱۴۱	۱۷۹۵۰۹	۱۸۱۹۰۹	۱۸۵۷	۱۸۵۷	.....۱۳۹۷
۱۰۴۲	۱۱۷۴	۱۶۷۶۲۹	۱۷۷۰۱۴	۱۹۰۸	۱۹۰۸	.....۱۳۹۸
۷۹۶	۸۷۲	۱۲۷۸۳۳	۱۲۸۲۱۲	۱۶۰۱	۱۶۰۱	.....۱۳۹۹
<b>۱۰۲۸</b>	<b>۱۰۷۸</b>	<b>۱۵۳۵۴۳</b>	<b>۱۵۲۵۰۲</b>	<b>۱۸۱۰</b>	<b>۱۸۱۰</b>	..... <b>۱۴۰۰</b>
۸۱	۷۴	۹۶۸۱	۹۱۹۴	۱۴۳	۱۴۳	..... فروردین
۶۳	۷۶	۱۰۸۱۵	۱۰۸۰۹	۱۵۶	۱۵۶	..... اردیبهشت
۹۰	۹۷	۱۴۱۹۴	۱۳۸۶۶	۱۷۸	۱۷۸	..... خرداد
۷۵	۸۴	۱۱۵۸۵	۱۱۵۵۲	۱۴۸	۱۴۸	..... تیر
۸۸	۷۹	۱۱۵۷۵	۱۱۲۷۳	۱۵۹	۱۵۹	..... مرداد
۹۰	۸۷	۱۳۲۱۶	۱۲۵۱۷	۱۷۸	۱۷۸	..... شهریور
۹۵	۹۵	۱۳۰۶۹	۱۲۶۳۳	۱۶۲	۱۶۲	..... مهر
۹۸	۹۷	۱۴۸۶۲	۱۴۷۰۶	۱۶۷	۱۶۷	..... آبان
۹۵	۱۱۱	۱۴۸۸۲	۱۵۲۸۹	۱۴۴	۱۴۴	..... آذر
۹۳	۹۳	۱۴۰۹۸	۱۳۸۴۸	۱۳۳	۱۳۳	..... دی
۸۴	۸۹	۱۳۴۰۸	۱۳۴۴۶	۱۲۴	۱۲۴	..... بهمن
۷۶	۹۶	۱۲۱۵۸	۱۳۳۶۹	۱۱۸	۱۱۸	..... اسفند

مأخذ- اداره کل فرودگاه‌های استان آذربایجان غربی.

۱۲-۵- تعداد مسافر ورودی و خروجی در پروازهای داخلی استان



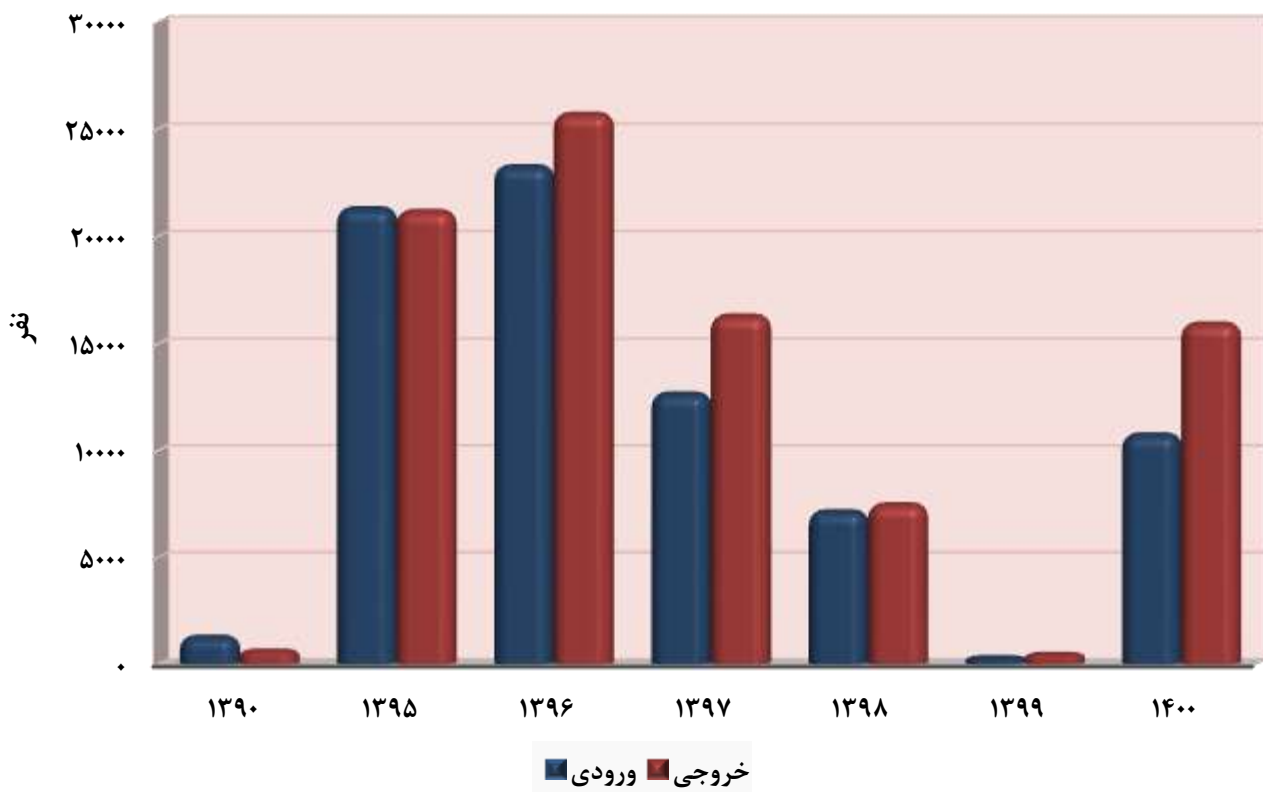
« مبنا: جدول ۱۷-۱۲ »

۱۸-۱۲- مسافر و بار حمل شده در پروازهای بین‌المللی (به استثنای حجاج) بر حسب ماه

محمولات پستی (تن)		وزن بار(تن)		تعداد مسافر		تعداد پرواز		سال و ماه
خروجی	ورودی	خروجی	ورودی	خروجی	ورودی	خروجی	ورودی	
...	...	...	...	...	...	...	...	.....۱۳۸۵
.	.	۴۲	۱۴	۶۶۰	۱۳۱۶	۱۲	۱۲	.....۱۳۹۰
.	.	۲۶۶	۲۷۷	۲۱۲۱۴	۲۱۳۳۹	۱۷۹	۱۷۹	.....۱۳۹۵
.	.	۲۵۵	۲۹۶	۲۵۷۴۲	۲۳۲۹۵	۱۸۱	۱۸۱	.....۱۳۹۶
.	.	۲۰۲	۱۷۹	۱۶۳۴۰	۱۲۷۰۱	۱۳۴	۱۳۴	.....۱۳۹۷
.	.	۷۹	۹۶	۷۵۱۲	۷۱۸۷	۱۰۴	۱۰۴	.....۱۳۹۸
.	.	۹	۶	۵۰۶	۳۴۰	۴	۴	.....۱۳۹۹
.	.	۲۹۲	۲۱۳	۱۵۹۷۲	۱۰۷۸۶	۱۱۵	۱۱۵	.....۱۴۰۰
.	.	۱۷	۱۹	۱۰۵۱	۹۵۵	۱۱	۱۱	.....فروردین
.	.	۹	۷	۴۵۴	۳۵۴	۵	۵	.....اردیبهشت
.	.	۲۷	۱۴	۱۶۰۵	۸۳۸	۹	۹	.....خرداد
.	.	۲۷	۲۳	۱۵۷۵	۱۲۲۸	۹	۹	.....تیر
.	.	۲۹	۱۳	۱۶۸۳	۷۹۰	۱۱	۱۱	.....مرداد
.	.	۴۱	۲۴	۲۲۳۰	۱۳۴۵	۱۴	۱۴	.....شهریور
.	.	۳۳	۳۳	۱۶۹۶	۱۲۸۹	۱۱	۱۱	.....مهر
.	.	۱۹	۱۶	۹۸۷	۸۰۹	۸	۸	.....آبان
.	.	۲۱	۱۷	۱۰۳۷	۸۲۸	۹	۹	.....آذر
.	.	۲۲	۲۰	۱۱۵۶	۱۰۰۸	۹	۹	.....دی
.	.	۱۸	۱۵	۸۹۴	۷۱۶	۷	۷	.....بهمن
.	.	۲۹	۱۲	۱۶۰۴	۶۲۶	۱۲	۱۲	.....اسفند

مأخذ- اداره کل فرودگاه‌های استان آذربایجان غربی.

۱۲-۶- تعداد مسافر ورودی و خروجی در پروازهای بین المللی استان



« مینا: جدول ۱۸-۱۲ »



۱۹-۱۲- مسافر (به استثنای حجاج) و بار حمل شده در پروازهای بین‌المللی بر حسب شرکت‌های هواپیمایی داخلی و خارجی: ۱۴۰۰

محمولات پستی (تن)		وزن بار (تن)		تعداد مسافر		تعداد پرواز	شرح
ورودی	خروجی	ورودی	خروجی	ورودی	خروجی		
۰	۰	۲۹۳	۲۱۱	۱۵۹۷۲	۱۰۷۸۶	۲۳۰	جمع.....
۰	۰	۳	۱	۱۳۷	۳۳	۴	شرکت‌های هواپیمایی داخلی.....
۰	۰	۲۹۰	۲۱۰	۱۵۸۳۵	۱۰۷۵۳	۲۲۶	شرکت‌های هواپیمایی خارجی.....

مأخذ- اداره کل فرودگاه‌های استان آذربایجان غربی.

۲۰-۱۲- تعداد پرواز و مسافر حمل شده حج تمتع توسط شرکت‌های هواپیمایی

وزن بار (تن)		تعداد مسافر		تعداد پرواز	سال
خروجی	ورودی	خروجی	ورودی		
۰۰۰	۰۰۰	۲۲۳۸	۲۳۴۱	۲۳	..... ۱۳۸۵
۴۲	۶۷	۲۷۵۳	۲۷۸۱	۳۶	..... ۱۳۹۰
۰	۰	۰	۰	۰	..... ۱۳۹۵
۳۳	۱۱۲	۲۶۰۳	۲۶۰۳	۱۸	..... ۱۳۹۶
۴۴	۱۰۹	۲۹۳۶	۲۹۵۸	۲۰	..... ۱۳۹۷
۴۶	۱۰۵	۳۲۳۰	۳۲۳۲	۲۶	..... ۱۳۹۸
-	-	-	-	-	..... (۱) ۱۳۹۹
-	-	-	-	-	..... (۱) ۱۴۰۰

(۱) در سال‌های ۱۳۹۹ و ۱۴۰۰ بدلیل شیوع کرونا مناسک حج برگزار نگردیده است.  
مأخذ- اداره کل فرودگاه‌های استان آذربایجان غربی.

۱۲-۲۱- مشخصات عمومی شرکت‌های تعاونی حمل و نقل فعال در پایان سال

سال و شهرستان	تعداد شرکت	عضو	شاغلان	سرمایه (میلیون ریال)
.....۱۳۸۵	۳۳	۷۶۸۰	۷۶۸	۹۲۵۱
.....۱۳۹۰	۵۱	۷۳۸۲	۲۵۶۱	۹۹۴۱۶
.....۱۳۹۵	۳۳	۶۵۰۲	۱۷۹۶	۱۲۹۳۲
.....۱۳۹۶	۳۱	۶۶۶۸	۱۸۲۳	۱۶۰۲۸
.....۱۳۹۷	۳۱	۶۷۲۹	۱۸۳۶	۱۶۷۸۰
.....۱۳۹۸	۳۲	۶۷۵۴	۱۸۶۴	۱۸۲۰۴
.....۱۳۹۹	۳۲	۶۷۳	۱۸۶۴	۱۸۲۰۴
.....۱۴۰۰	۳۳	۹۷۲	۱۸۷۷	۱۶۰۳۱
.....ارومیه	۵	۱۳۶	۱۴۷۴	۹۸۲۰
.....اشنویه	۱	۴۰	۴	۱۲
.....بوکان	۲	۱۴۱	۷	۴۹۸
.....پلدشت	۰	۰	۰	۰
.....پیرانشهر	۱	۲۰	۲۰	۳
.....تکاب	۰	۰	۰	۰
.....چالدران	۳	۱۴	۲۳	۳۱
.....چاپیاره	۱	۴	۲	۱۵۹۰
.....خوی	۴	۳۰۱	۱۲۰	۱۰۰۲
.....سردشت	۵	۳۱	۵۲	۸۲
.....سلماس	۱	۸۹	۷	۱۴۰
.....شاهین‌دژ	۰	۰	۰	۰
.....شوط	۰	۰	۰	۰
.....ماکو	۰	۰	۰	۰
.....مهاباد	۵	۱۱۵	۴۱	۱۱۲۴
.....میاندوآب	۳	۲۲	۵۹	۲۰۰
.....نقده	۲	۵۹	۶۸	۱۵۲۹

مأخذ - اداره کل تعاون، کار و رفاه اجتماعی استان آذربایجان غربی.

۱۲-۲۲- انبار و سردخانه فعال برحسب نوع مدیریت: ۱۳۹۸

شرح	جمع	خصوصی <sup>(۱)</sup>	عمومی
انبار.....	۱۰	۱۰	۰
سردخانه.....	۱۷۷	۱۷۷	۰

(۱) شامل انبارها و سردخانه‌های بخش تعاونی نیز می‌باشد.  
مأخذ - مرکز آمار ایران، دفتر صنعت، معدن و زیربنایی.

۱۲-۲۳- مشخصات سالن‌های سردخانه دایر برحسب نوع: ۱۳۹۸

نوع سالن	تعداد سالن	مساحت (مترمربع)	حجم (مترمکعب)
یک مدار زیر صفر.....	۲۰۷	۴۱۰۶۳	۱۶۰۶۱۷
یک مدار بالای صفر.....	۱۳۳۰	۴۲۴۳۱۰	۱۸۰۵۱۷۱
دو مداره.....	۱۳	۲۰۵۷۰	۷۴۰۶۰

مأخذ - مرکز آمار ایران، دفتر صنعت، معدن و زیربنایی.

۱۲-۲۴- تعداد و ظرفیت سیلوه‌های دایر و انواع انبار دایر ذخیره گندم (تن)

سال	سیلوی گندم		انواع گندم			
	تعداد	ظرفیت	سرپوشیده معمولی		روپاز	
			تعداد	ظرفیت	تعداد	ظرفیت
۱۳۸۵.....	۴	۸۴۰۰۰	۷	۳۰۰۰۰	۱	۱۰۰۰۰۰
۱۳۹۰.....	۲۶	۷۰۹۰۰۰	۶	۳۵۰۰۰	۱	۱۰۰۰۰۰
۱۳۹۵.....	۳۱	۸۸۸۰۴۰	۸	۴۵۵۰۰	۰	۰
۱۳۹۶.....	۳۱	۸۸۸۰۴۰	۸	۴۵۵۰۰	۰	۰
۱۳۹۷.....	۲۷	۷۹۵۰۰۰	۸	۴۵۵۰۰	۱	۱۰۰۰۰۰
۱۳۹۸.....	۲۷	۷۹۵۰۰۰	۸	۴۵۵۰۰	۱	۱۰۰۰۰۰
۱۳۹۹.....	۲۷	۸۴۵۰۰۰	۸	۴۵۵۰۰	۱	۱۰۰۰۰۰
۱۴۰۰.....	۳۱	۱۰۰۰۰۰۰	۸	۴۵۵۰۰	۱	۱۰۰۰۰۰

مأخذ- شرکت غله و خدمات بازرگانی منطقه ۸، مدیریت استان آذربایجان غربی.

۱۲-۲۵- عملکرد سیلوهای گندم (تن)

گندم خارج شده از سیلو		گندم وارد شده به سیلو			موجودی اول سال	سال
تحويل به سایر سیلوها	تحويل به کارخانه	از خارج کشور	از سایر استانها	از استان		
۴۸۹۹۷۳	۵۴۷۵۷	۱۳۴۳۷۴	۵۷۱۴۲۱	۰	۱۷۰۸۸	..... ۱۳۸۵
۳۶۵۷۷۹	۲۳۴۲۵۵	۴۴۹۷۹۸	۱۲۶۰۵۵	۱۷۰۶۳	۰	..... ۱۳۹۰
۳۹۰۱۵۸	۳۸۹۶۶	۴۳۹۹۲۶	۶۳۳۵۴۰	۰	۰	..... ۱۳۹۵
۵۱۲۷۹۶	۱۹۵۶۶۹	۶۴۳۹۴۳	۳۷۵۵۸۰	۰	۰	..... ۱۳۹۶
۲۶۷۱۸۴	۴۹۸۹۴۹	۰	۷۰۴۳۲	۵۵۳۷۸۸	۴۱۷۲۹۴	..... ۱۳۹۷
۱۳۹۱۹۰	۴۱۸۴۴۷	۱۲۳۲۴	۱۴۷۲۳۸	۳۴۹۳۶۰	۲۷۵۰۸۶	..... ۱۳۹۸
۱۱۱۳۶	۴۲۷۰۶۳	۷۳۴۹۹	۴۳۶۲۴	۲۹۱۰۴۹	۸۵۳۱۶	..... ۱۳۹۹
۰	۴۳۲۷۹۶	۱۶۷۳۸۷	۴۴۳۱۰	۲۰۵۴۰۶	۵۵۳۹۲	..... ۱۴۰۰

مأخذ- شرکت غله و خدمات بازرگانی منطقه ۱، مدیریت استان آذربایجان غربی.