

مقدمه

اطلاعات و آمار مندرج در این فصل، شامل تعداد واحدهای بانکی، تعداد و مبلغ انواع سپرده‌ها، مبلغ تسهیلات پرداختی بانک‌ها، مانده‌بدهی بخش غیردولتی به بانک‌ها می‌باشد که از کمیسیون هماهنگی بانک‌های استان اخذ و ارائه گردیده است. همچنین اطلاعات مربوط به تعداد بیمه‌نامه صادر شده، حق بیمه عاید شده، خسارت واقع شده و مبلغ خسارت واقع شده از شرکت‌های بیمه استان گردآوری و در این فصل ارائه شده است.

بانک‌ها، مؤسسات اعتباری، شرکت‌های بیمه، صندوق‌های قرض الحسنه، صندوق‌های بازنشستگی، شرکت‌های سرمایه‌گذاری، تالار بورس منطقه‌ای استان و مؤسسات مالی استان را تشکیل می‌دهند که در زیر به تاریخچه فعالیت آماری آن در کشور و روش گردآوری اطلاعات آماری آن‌ها در استان اشاره می‌شود:

۱- پول و بانک

جمع‌آوری آمارهای پولی و بانکی کشور با تأسیس بانک ملی ایران در سال ۱۳۰۷ شروع شد و از سال ۱۳۱۴، با تأسیس اداره آمار و بررسی‌های اقتصادی در این بانک گسترش یافت. پس از تشکیل بانک مرکزی ایران در سال ۱۳۳۹، این وظیفه به بانک مذکور واگذار شد.

در حال حاضر، بانک مرکزی جمهوری اسلامی ایران با استفاده از گزارش‌هایی که از بانک‌های کشور به طور مرتب دریافت می‌کند، آمارهای پولی و بانکی کشور را جمع‌آوری و منتشر می‌نماید.

۲- بیمه

شرکت سهامی بیمه‌ی ایران در سال ۱۳۱۴ تأسیس شد. جمع‌آوری آمارهای مربوط به بیمه، با تشکیل اداره‌ی آمار و اطلاعات در شرکت مذکور، از سال ۱۳۳۹ شروع شد.

این اداره پس از تغییرات و تحولاتی چند، در سال ۱۳۴۵ تجدید سازمان یافت و با امکانات گسترده‌تری به جمع‌آوری آمارهای بیمه در کشور پرداخت.

در سال ۱۳۵۰، بیمه‌ی مرکزی ایران با هدف هدایت و نظارت فعالیت‌های بیمه تأسیس گردید و تهیه و انتشار آمارهای بیمه به اداره‌ی آمار این سازمان واگذار شد. در حال حاضر، آمارهای مربوط به بیمه توسط بیمه‌ی مرکزی ایران، با استفاده از اسناد و مدارک شرکت‌های مختلف بیمه، جمع‌آوری و منتشر می‌شود.

۳- سایر فعالیت‌های مالی

علاوه بر موارد فوق، فعالیت‌هایی توسط شرکت‌های تعاونی اعتبار، برای تامین نیازهای مالی اعضای این شرکت‌ها انجام می‌شود که آمارهای مربوط به آن، از سال ۱۳۷۰ به صورت ثبتي از وزارت تعاون دریافت و منتشر شده است. به علاوه فعالیت‌هایی توسط صندوق‌های قرض‌الحسنه و سایر مؤسسات اعتباری انجام می‌شود که اطلاعات آماری آن‌ها، تاکنون به طور جامع جمع‌آوری نشده است.

اطلاعات و آمار مندرج در این فصل، شامل تعداد واحدهای بانکی، مبلغ تعداد سپرده نزد بانک‌ها مانده و بدهی بخش‌های غیردولتی به بانک‌ها، تسهیلات اعطایی بانک‌ها به بخش غیردولتی برحسب بخش‌های عمده اقتصادی، حق بیمه عاید شده و خسارت واقع شده بازار بیمه کشور، معاملات سهام در تالار بورس منطقه‌ای و مشخصات شرکت‌های تعاونی اعتبار و شرکت‌های تعاونی سهام عدالت می‌باشد.

شایان ذکر است، از اول فروردین سال ۱۳۸۱، ارقام مربوط به دارایی‌ها و بدهی‌های سیستم بانکی، براساس یکسان‌سازی نرخ ارز توسط بانک مرکزی جمهوری اسلامی ایران مورد تجدید نظر قرار گرفته است.

تعاریف و مفاهیم

عملیات بانکی: عبارت از قبول سپرده، اعطای تسهیلات بانکی، معاملات برات و سفته، معاملات ارزی، عملیات مربوط به اوراق و اسناد بهادار، نقل و انتقال وجوه در داخل کشور و نظایر آن، طبق قانون است.

واحد بانکی: عبارت از شعبه، نمایندگی و باجه است.

بخش دولتی: به دولت، شرکت‌ها، مؤسسات دولتی و شهرداری‌ها اطلاق می‌شود.

بخش غیر دولتی: شامل بخش خصوصی، نهادهای انقلاب اسلامی و بعضی از شرکت‌های تحت پوشش وزارتخانه‌ها است.

تسهیلات اعطایی به بخش دولتی: تسهیلاتی است که سیستم بانکی در اختیار دولت، شرکت‌ها، مؤسسات دولتی و شهرداری‌ها قرار می‌دهد. این تسهیلات می‌تواند به صورت خرید اوراق بهادار دولتی (اسناد خزانه و اوراق قرضه) یا اعتبارات مستقیم باشد.

تسهیلات اعطایی به بخش غیر دولتی: تسهیلاتی است که بانک‌ها از طریق قراردادهای مختلف اسلامی، به موجب قانون عملیات بانکی بدون ربا و آیین‌نامه‌های مصوب، از ابتدای سال ۱۳۶۳ به بخش غیر دولتی اعطا می‌کنند. این قراردادهای عبارتند از: مشارکت حقوقی، مشارکت مدنی، فروش اقساطی، سرمایه‌گذاری مستقیم، مضاربه، مزارعه، مساقات، جعاله، معاملات سلف، اجاره به شرط تملیک، قرض‌الحسنه و خرید دین.

مشارکت حقوقی: عبارت از تأمین قسمتی از سرمایه شرکت‌های سهامی جدید و یا خرید قسمتی از سهام شرکت‌های سهامی موجود است.

مشارکت مدنی: عبارت از در آمیختن سهم‌الشرکه نقدی و یا غیرنقدی اشخاص حقیقی و یا حقوقی متعدد به نحو مشاع، به منظور انتفاع، طبق قرارداد است.

فروش اقساطی: عبارت از واگذاری "عین" به بهای معلوم به غیر، به ترتیبی است که تمام یا قسمتی از بهای

مذکور به اقساط مساوی و یا غیرمساوی، در سررسید یا سررسیدهای معین دریافت گردد.

سرمایه‌گذاری مستقیم: عبارت از تأمین سرمایه لازم برای اجرای طرح‌های تولیدی و طرح‌های عمرانی انتفاعی توسط بانک‌ها، بدون مشارکت اشخاص حقیقی یا حقوقی غیربانکی است.

مضاربه: قراردادی است که به موجب آن یکی از طرفین (مالک)، عهده‌دار تأمین سرمایه (نقدی) می‌شود، با قید این که طرف دیگر (عامل)، با سرمایه مذکور تجارت کند و در سود حاصله، هر دو طرف شریک باشند.

مزارعه: قراردادی است که به موجب آن یکی از طرفین (زارع)، زمین مشخصی را برای مدت معینی، به شخص دیگر (عامل) بدهد تا در زمین مذکور زراعت کند و حاصل بین زارع و عامل تقسیم شود.

مساقات: معامله‌ای است که بین صاحب درخت و امثال آن با عامل در مقابل حصه مشاع معین از ثمره واقع می‌شود. ثمره، اعم از میوه، برگ، گل و غیر آن است.

جعاله: عبارت از التزام شخص (جاعل یا کارفرما)، به ادای مبلغ یا اجرت معلوم (جعل) در مقابل انجام عملی معین، طبق قرارداد است. طرفی که عمل را انجام می‌دهد، "عامل" یا پیمانکار نامیده می‌شود.

معاملات سلف: منظور از معاملات سلف، پیش‌خرید نقدی محصولات تولیدی به قیمت معین است.

اجاره به شرط تملیک: عقد اجاره‌ای است که در آن، شرط شود مستأجر در پایان مدت اجاره، در صورت عمل به شرایط مندرج در قرارداد، عین مستأجره را مالک شود.

قرض الحسنه: عقدی است که به موجب آن، بانک‌ها مبلغ معینی را طبق ضوابط مقرر، به اشخاص اعم از حقیقی یا حقوقی، به قرض واگذار می‌نمایند.

سپرده‌های قرض الحسنه پس‌انداز: به سپرده‌هایی اطلاق می‌شود که سودی به آنها تعلق نمی‌گیرد، ولی طبق قانون، بانک‌ها می‌توانند به منظور جذب و تجهیز این

گونه سپرده‌ها، به قید قرعه جوایز ثابت نقدی و یا جنسی به سپرده‌گذاران اعطا کنند.

سپرده‌های سرمایه‌گذاری مدت‌دار: به سپرده‌هایی اطلاق می‌شود که بانک‌ها به صورت سپرده‌های سرمایه‌گذاری کوتاه مدت یا بلندمدت، از مردم قبول می‌کنند. بانک‌ها در مورد سپرده‌های سرمایه‌گذاری مدت‌دار، فقط به عنوان وکیل سپرده‌گذار عمل می‌کنند و منافع حاصل از این سپرده‌ها، طبق عقود اسلامی مورد استفاده قرار می‌گیرد. منافع براساس عقد قراردادی بین سپرده‌گذار و بانک، تقسیم می‌شود.

بدهی بخش غیردولتی: عبارت از مجموع مانده تسهیلات و وام‌هایی است که توسط بانک‌ها، به بخش غیردولتی اعطا می‌شود.

مانده در پایان سال: به حاصل جمع مابه‌التفاوت پرداختی‌ها و دریافتی‌ها در طول سال، با موجودی اول سال اطلاق می‌شود.

بیمه: عقدی است که به موجب آن، یک طرف تعهد می‌کند در ازای پرداخت وجه از طرف دیگر، در صورت وقوع یا بروز حادثه، خسارت وارده بر وی را جبران نماید یا وجه معینی را بپردازد. متعهد را بیمه‌گر، طرف تعهد را بیمه‌گذار، وجهی را که بیمه‌گذار می‌پردازد، حق بیمه و آنچه را که بیمه می‌شود، موضوع بیمه می‌نامند.

حق بیمه عایدشده: عبارت از تفاضل ذخایر حق بیمه ابتدا و انتهای دوره با حق بیمه‌های همان دوره است.

خسارت واقع شده: عبارت است تفاضل ذخایر خسارت معوق ابتدا و انتهای دوره با خسارت‌های پرداختی همان دوره.

خسارت پرداختی: وجهی است که بیمه‌گر بعد از وقوع حادثه موضوع بیمه، جهت جبران خسارت به بیمه‌گذار پرداخت می‌کند.

ضریب خسارت: نسبت خسارت واقع شده به حق بیمه عاید شده است. (خسارت معوق و ذخیره حق بیمه در محاسبه آن لحاظ شده است).

بیمه اتکایی: قراردادی است که براساس آن، یک شرکت بیمه (واگذارنده) تمام یا بخشی از تعهدات خود را در قبال پرداخت حق بیمه، به شرکت بیمه پذیرنده (بیمه‌گر اتکایی) واگذار و بیمه‌گر اتکایی در صورت تحقق خطر، سهم خود را از خسارت پرداخت می‌نماید.

بیمه آتش‌سوزی: بیمه‌گر در چارچوب مقررات مصوب شورای عالی بیمه تعهد می‌کند که خسارت‌های وارد شده به اموال بیمه شده به علت وقوع آتش‌سوزی، انفجار و صاعقه را جبران کند. در این نوع بیمه نامه می‌توان خطرهای دیگری مثل زمین لرزه، سیل، طوفان، نشست آب، ترکیبگی لوله، شکستن شیشه، سرقت با شکست حرز و سقوط هواپیما بر روی اموال و اماکن را نیز با پرداخت حق بیمه اضافی تحت پوشش قرار داد.

بیمه باربری: بیمه‌گر در چارچوب مقررات مصوب شورای عالی بیمه تعهد می‌کند که خسارت‌های وارد شده به اموال بیمه را در هنگام بارگیری، حمل و تخلیه جبران نماید.

بیمه حوادث: بیمه‌گر در چارچوب مقررات مصوب شورای عالی بیمه تعهد می‌کند که غرامت جانی ناشی از حادثه (فوت، نقص عضو و از کار افتادگی) را به بیمه‌شده یا ذینفع بیمه نامه پرداخت نماید. در این نوع بیمه با توافق و دریافت حق بیمه اضافی، هزینه پزشکی و غرامت روزانه نیز تحت پوشش قرار می‌گیرد.

بیمه بدنه اتومبیل: بیمه‌گر در چارچوب مصوب شورای عالی بیمه تعهد می‌کند که خسارت‌های وارده به وسیله نقلیه بیمه شده ناشی از حوادث مختلف از قبیل سرقت، آتش‌سوزی، انفجار، تصادف، سقوط، واژگونی و به طور کلی برخورد جسم دیگری با اتومبیل یا متحرک و یا برخورد جسم دیگری با اتومبیل بیمه شده را جبران کند.

بیمه شخص ثالث: بیمه‌گر در چارچوب مصوب شورای عالی بیمه تعهد می‌کند که چنانچه دارنده وسیله نقلیه بیمه شده به علت وقوع حواث رانندگی، مسئول جبران خسارت‌های مالی یا جانی وارده به اشخاص ثالث شناخته

شود این خسارت‌ها را براساس شرایط بیمه‌نامه تا سقف تعهد مندرج در بیمه‌نامه پرداخت نماید.

بیمه درمان: بیمه‌گر در چارچوب مصوب شورای عالی بیمه تعهد می‌کند که هزینه معالجات پزشکی بیمه شدگان را تا مقدار مندرج در بیمه‌نامه پرداخت نماید. این بیمه برای داخل کشور به صورت گروهی و خانوادگی صادر می‌شود.

بیمه کشتی: بیمه‌گر در چارچوب شرایط بیمه‌نامه متعهد می‌شود که خسارت وارده به بدنه و تجهیزات کشتی یا از بین رفتن آن بر اثر وقوع حوادثی مانند: تصادف، آتش‌سوزی، غرق شدن و به گل نشستن، همچنین هزینه‌های نجات و سهم مالک کشتی از زیان‌های همگانی را در حدودی که در بیمه‌نامه مشخص شده است پرداخت نماید.

بیمه هواپیما: بیمه‌گر در چارچوب شرایط بیمه‌نامه هواپیما متعهد می‌شود که خسارت وارده به بدنه هواپیما یا از بین رفتن آن بر اثر حوادثی مانند سقوط، تصادم، آتش‌سوزی و دزدی هوایی را در حدودی که در بیمه‌نامه مشخص می‌شود، پرداخت نماید.

بیمه مهندسی: بیمه‌گر در چارچوب شرایط بیمه‌نامه مهندسی تعهد می‌کند که خسارت‌ها یا زیان‌های ناشی از طراحی، ساخت، نصب و نگهداری سازه‌ها و ماشین‌آلات را که ناشی از مسئولیت مهندسان مربوط است براساس شرایط بیمه‌نامه جبران کند. در این نوع بیمه، زیان‌های ناشی از خرابی ماشین‌آلات هم تحت پوشش بیمه قرار می‌گیرد.

بیمه پول: بیمه‌گر در چارچوب شرایط بیمه‌نامه تعهد می‌کند، زیان‌هایی که بر اثر بروز سرقت (مسلمانه) و حادثه (آتش‌سوزی، انفجار، سیل و ...) به پول موجود در صندوق (بانک‌ها، مؤسسات مالی و ...) یا در حال جابجایی وارد می‌شود، جبران کند. به طور کلی بیمه پول به دو رشته پول در گردش و پول در صندوق تقسیم می‌شود.

بیمه مسئولیت مدنی: بیمه‌گر در چارچوب شرایط بیمه‌نامه مسئولیت مدنی تعهد می‌کند، خسارت‌هایی را که بیمه‌گذار به طور غیرعمدی به اشخاص ثالث وارد می‌کند و مسؤول جبران آنها شناخته می‌شود، پرداخت نماید. بیمه مسئولیت حرفه‌ای (پزشکان، پیراپزشکان، وکلا و ...)، بیمه مسئولیت متصدیان حمل و نقل، بیمه مسئولیت کارفرما در قبال کارکنان، بیمه مسئولیت سازندگان ابنیه و بیمه مسئولیت عمومی و اماکن تفریحی (هتل، سینما، استخر، پارک و ...) از انواع این رشته بیمه است.

بیمه اعتبار: بیمه اعتبار به دو بخش اعتبار داخلی و صادرات کالا تقسیم می‌شود. براساس مقررات مصوب شورای عالی بیمه منظور از اعتبار داخلی، ظرفیت بدهی یک مشتری است که از طرف بنگاه‌های اقتصادی، در قبال ارائه کالا و خدمات، یا بانک‌ها و مؤسسات مالی و اعتباری که مجوز بانک مرکزی را دارند و به صورت تسهیلات مالی در اختیار مشتریان قرار می‌گیرند. طبق مقررات، قراردادهای بیمه اعتبار داخلی به صورت گروهی و فقط به اشخاص حقوقی مشروط بر اینکه فعالیت‌های اقتصادی آنها متضمن ریسک عدم بازپرداخت مطالبات ناشی از اعتبارات اعطایی آنها باشد، منعقد می‌شود. تامین مطالبات بیمه‌گذار یا ذی‌نفع در رابطه با فروش کالاهای صادراتی در قالب قراردادهای گشایش اعتبار اسناد (L/C) و واگذاری اسناد در مقابل پرداخت (D/P) و واگذاری اسناد در مقابل تضمین (D/A) موضوع بیمه اعتبار صادرات می‌باشد.

بیمه زندگی (عمر): نوعی بیمه است که در آن بیمه‌گر متعهد می‌شود، مبلغ معینی (به صورت سرمایه و یا مستمری)، به بیمه‌گذار و یا اشخاص ثالثی که او تعیین کرده است، پرداخت کند.

سایر انواع بیمه: شامل اکتشاف و استخراج نفت، بهداشت، صداقت و امانت، عدم‌النفع، وام و اعتبار و بیمه اموال در مقابل سرقت می‌باشد.

درصد به بخش مسکن و ساختمان، حدود ۴/۰ درصد به بخش صنعت و معدن و حدود ۷۴/۹ درصد به خدمات، بازرگانی و سایر تعلق دارد.

همچنین در سال ۱۴۰۰ مانده تسهیلات پرداختی بانکهای استان به بخش غیر دولتی ۶۰۷۷۱۷ میلیارد ریال بوده که از این مبلغ حدود ۱۳/۸ درصد به بخش کشاورزی، حدود ۱۳/۸ درصد به بخش مسکن و ساختمان، حدود ۲۸/۰ درصد به بخش صنعت و معدن و حدود ۴۴/۴ درصد به خدمات، بازرگانی و سایر تعلق دارد.

مانده بدهی بخش غیردولتی به بانکها در سال ۱۴۰۰ برابر ۶۰۷۷۱۷ میلیارد ریال بوده است.

براساس اطلاعات به دست آمده از اداره کل تعاون، کار و رفاه اجتماعی استان آذربایجان غربی در سال ۱۴۰۰ تعداد ۴۳ شرکت تعاونی فعال با ۲۲۹۸۴ عضو، ۱۶۳۰ شاغل و سرمایه حدود ۱۲۸۰ میلیارد ریال در استان فعالیت داشته است.

شرکت های تعاونی اعتبار: شرکت هایی هستند که تأمین نیازهای مالی اعضای تحت پوشش، در قالب پرداخت انواع وام را برعهده دارند و شامل شرکت های تعاونی اعتبار کارمندی، کارگری و اعتبار آزاد (سایر) می باشند.

گزیده اطلاعات

در سال ۱۴۰۰ تعداد واحد های بانکی استان برابر ۴۹۹ بانک می باشد که این رقم، بانک هایی را که تا زمان انتشار سالنامه، آمار و اطلاعات ارائه ننموده و همکاری نداشته اند را شامل نمی شود.

مبلغ انواع سپرده نزد بانک هایی که اطلاعات داده اند در پایان سال ۱۴۰۰ برابر ۶۲۴۴۳۴ میلیارد ریال بوده است.

در سال ۱۴۰۰ تعداد تسهیلات پرداختی بانک های استان به بخش غیردولتی ۱۸۹۰۱۱۵ عدد بوده که از این تعداد حدود ۱۰/۲ درصد به بخش کشاورزی، حدود ۱۰/۸

۱۴-۱- تعداد واحدهای بانکی در پایان سال

پاسارگاد	پارسیان	ایران زمین	انصار	اقتصاد نوین	سال و شهرستان
۰	۱	۰۰۰	۰۰۰	۲ ۱۳۸۵
۲	۴	۰۰۰	۰۰۰	۵ ۱۳۹۰
۲	۰۰۰	۰۰۰	۲۵	۵ ۱۳۹۵
۲	۴	۶	۲۷	۰۰۰ ۱۳۹۶
۲	۴	۶	۲۲	۵ ۱۳۹۷
۲	۴	۶	۳۳	۵ ۱۳۹۸
۰۰۰	۰۰۰	۰۰۰	۰۰۰	۰۰۰ ۱۳۹۹
۰۰۰	۰۰۰	۰۰۰	۰۰۰	۵ ۱۴۰۰
۰۰۰	۰۰۰	۰۰۰	۰۰۰	۲ ارومیه
۰۰۰	۰۰۰	۰۰۰	۰۰۰	۰ اشنویه
۰۰۰	۰۰۰	۰۰۰	۰۰۰	۰ بوکان
۰۰۰	۰۰۰	۰۰۰	۰۰۰	۰ پلدشت
۰۰۰	۰۰۰	۰۰۰	۰۰۰	۰ پیرانشهر
۰۰۰	۰۰۰	۰۰۰	۰۰۰	۰ تکاب
۰۰۰	۰۰۰	۰۰۰	۰۰۰	۰ چالدران
۰۰۰	۰۰۰	۰۰۰	۰۰۰	۰ چاپاره
۰۰۰	۰۰۰	۰۰۰	۰۰۰	۱ خوی
۰۰۰	۰۰۰	۰۰۰	۰۰۰	۰ سردشت
۰۰۰	۰۰۰	۰۰۰	۰۰۰	۰ سلماس
۰۰۰	۰۰۰	۰۰۰	۰۰۰	۰ شاهیندژ
۰۰۰	۰۰۰	۰۰۰	۰۰۰	۰ شوط
۰۰۰	۰۰۰	۰۰۰	۰۰۰	۰ ماکو
۰۰۰	۰۰۰	۰۰۰	۰۰۰	۱ مهاباد
۰۰۰	۰۰۰	۰۰۰	۰۰۰	۱ میاندوآب
۰۰۰	۰۰۰	۰۰۰	۰۰۰	۰ نقده

۱۴-۱- تعداد واحدهای بانکی در پایان سال (دنباله)

سال و شهرستان	تجارت	توسعه تعاون	توسعه صادرات	دی	رفاه کارگران	سامان
..... ۱۳۸۵	۷۴	...	۱	...	۴۴	۲
..... ۱۳۹۰	۶۴	...	۱	...	۴۲	۲
..... ۱۳۹۵	۵۵	۱۳	۱	۱	۴۲	...
..... ۱۳۹۶	۵۵	۱۳	۱	۱	۴۲	۲
..... ۱۳۹۷	۴۵	۱۴	۱	۱	۴۲	۲
..... ۱۳۹۸	۴۳	۱۴	۱	۱	۴۲	۲
..... ۱۳۹۹	۴۴	۱۴	۱	۱	۴۲	...
..... ۱۴۰۰	۴۴	۱۴	۱	۱	۴۲	۲
..... ارومیه	۱۹	۴	۱	۱	۱۵	۲
..... اشنویه	۱	۰	۰	۰	۱	۰
..... بوکان	۲	۱	۰	۰	۲	۰
..... پلدشت	۰	۰	۰	۰	۱	۰
..... پیرانشهر	۱	۱	۰	۰	۱	۰
..... تکاب	۱	۰	۰	۰	۱	۰
..... چالدران	۰	۰	۰	۰	۱	۰
..... چاپاره	۱	۰	۰	۰	۱	۰
..... خوی	۴	۱	۰	۰	۴	۰
..... سردشت	۱	۱	۰	۰	۱	۰
..... سلماس	۲	۱	۰	۰	۲	۰
..... شاهیندژ	۱	۱	۰	۰	۱	۰
..... شوط	۱	۰	۰	۰	۱	۰
..... ماکو	۲	۱	۰	۰	۱	۰
..... مهاباد	۳	۱	۰	۰	۴	۰

۱۴-۱- تعداد واحدهای بانکی در پایان سال (دنباله)

سال و شهرستان	سپه	سرمایه	سینا	شهر	صادرات	صنعت و معدن
..... ۱۳۸۵	۵۳	۰	۰۰۰	۰۰۰	۷۱	۱
..... ۱۳۹۰	۵۸	۵	۰۰۰	۰۰۰	۷۱	۲
..... ۱۳۹۵	۵۲	۵	۹	۰۰۰	۵۸	۱
..... ۱۳۹۶	۵۲	۰۰۰	۹	۰۰۰	۵۸	۱
..... ۱۳۹۷	۴۴	۵	۱۱	۲	۵۵	۱
..... ۱۳۹۸	۴۱	۵	۹	۲	۵۵	۱
..... ۱۳۹۹	۴۱	۰۰۰	۱۰	۰۰۰	۵۲	۱
..... ۱۴۰۰	۴۱	۰۰۰	۱۱	۰۰۰	۵۲	۱
..... ارومیه	۱۶	۰۰۰	۶	۰۰۰	۲۴	۱
..... اشنویه	۱	۰۰۰	۰	۰۰۰	۱	۰
..... بوکان	۴	۰۰۰	۰	۰۰۰	۴	۰
..... پلدشت	۱	۰۰۰	۰	۰۰۰	۰	۰
..... پیرانشهر	۱	۰۰۰	۰	۰۰۰	۱	۰
..... تکاب	۱	۰۰۰	۱	۰۰۰	۱	۰
..... چالدران	۱	۰۰۰	۱	۰۰۰	۰	۰
..... چاپاره	۱	۰۰۰	۰	۰۰۰	۱	۰
..... خوی	۳	۰۰۰	۱	۰۰۰	۴	۰
..... سردشت	۱	۰۰۰	۰	۰۰۰	۲	۰
..... سلماس	۲	۰۰۰	۰	۰۰۰	۲	۰
..... شاهیندژ	۱	۰۰۰	۰	۰۰۰	۱	۰
..... شوط	۱	۰۰۰	۰	۰۰۰	۱	۰
..... ماکو	۳	۰۰۰	۰	۰۰۰	۲	۰
..... مهاباد	۱	۰۰۰	۱	۰۰۰	۳	۰
..... میاندوآب	۲	۰۰۰	۱	۰۰۰	۳	۰
..... نقده	۱	۰۰۰	۰	۰۰۰	۲	۰

۱۴-۱- تعداد واحدهای بانکی در پایان سال (دنباله)

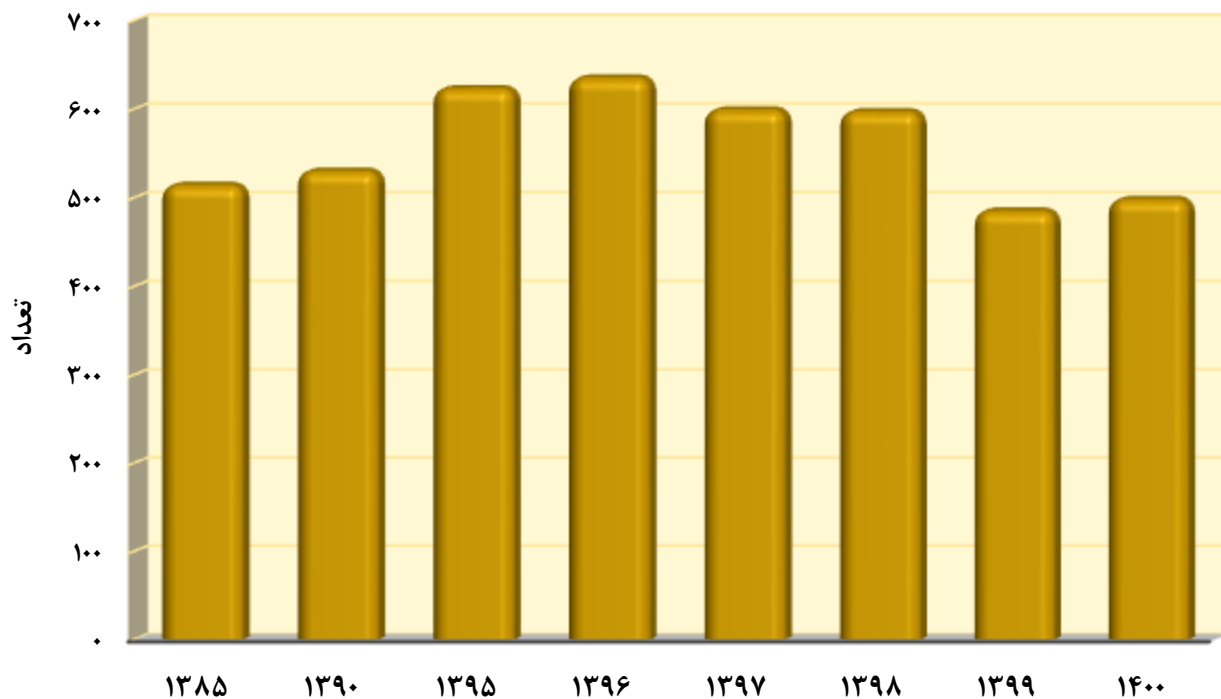
سال و شهرستان	قوامین	کارآفرین	کشاورزی	مسکن	ملت	ملی	پست بانک
.....۱۳۸۵	...	۱	۶۰	۲۹	۸۵	۹۱	...
.....۱۳۹۰	...	۱	۶۶	۴۵	۷۱	۹۲	...
.....۱۳۹۵	۲۹	...	۶۴	۴۵	۵۳	۹۱	۱۴
.....۱۳۹۶	۲۸	۱	۶۵	۴۵	۵۴	۹۱	۱۵
.....۱۳۹۷	۲۴	۱	۶۰	۴۲	۴۷	۸۹	۱۵
.....۱۳۹۸	۲۴	۱	۶۱	۴۱	۴۷	۸۶	۱۵
.....۱۳۹۹	۵۸	۴۲	۴۳	۸۰	۱۵
..... ۱۴۰۰	۵۱	۴۱	۴۳	۱۰	۱۵
.....ارومیه	۱۴	۱۵	۲۱	۳۳	۳
.....اشنویه	۱	۱	۱	۲	۱
.....بوکان	۴	۳	۰	۳	۱
.....پلدشت	۲	۰	۲	۱	۰
.....پیرانشهر	۲	۱	۱	۲	۱
.....تکاب	۱	۱	۱	۱	۱
.....چالدران	۲	۱	۰	۱	۰
.....چاپیاره	۱	۱	۱	۱	۰
.....خوی	۸	۳	۴	۱۰	۱
.....سردشت	۱	۱	۱	۲	۱
.....سلماس	۵	۲	۱	۵	۱
.....شاهیندژ	۳	۱	۱	۲	۱
.....شوط	۲	۱	۱	۱	۰
.....ماکو	۲	۱	۲	۵	۱
.....مهاباد	۴	۴	۲	۳	۱
.....میاندوآب	۳	۳	۳	۴	۱
.....نقده	۳	۲	۱	۴	۱

۱۴-۱- تعداد واحدهای بانکی در پایان سال (دنباله)

سال و شهرستان	حکمت ایرانیان	گردشگری	مهر اقتصاد	قرض الحسنه مهر ایران	قرض الحسنه رسالت	کارآفرین امید
.....۱۳۸۵	۰۰۰	۰۰۰	۰۰۰	۰۰۰	۰۰۰	-
.....۱۳۹۰	۰۰۰	۰۰۰	۰۰۰	۰۰۰	۰۰۰	-
.....۱۳۹۵	۰۰۰	۱	۲۱	۲۴	۱۳	-
.....۱۳۹۶	۵	۱	۲۱	۲۴	۱۳	-
.....۱۳۹۷	۵	۱	۲۱	۲۴	۹	-
.....۱۳۹۸	۵	۰	۱۸	۲۴	۱۰	-
.....۱۳۹۹	۰۰۰	۰۰۰	۰۰۰	۲۴	۱	۱۷
.....۱۴۰۰	۰۰۰	۰۰۰	۰۰۰	۲۴	۱	۱۶
.....ارومیه	۰۰۰	۰۰۰	۰۰۰	۹	۱	۱
.....اشنویه	۰۰۰	۰۰۰	۰۰۰	۱	۰	۱
.....بوکان	۰۰۰	۰۰۰	۰۰۰	۱	۱	۱
.....پلدشت	۰۰۰	۰۰۰	۰۰۰	۰	۰	۰
.....پیرانشهر	۰۰۰	۰۰۰	۰۰۰	۱	۱	۱
.....تکاب	۰۰۰	۰۰۰	۰۰۰	۱	۰	۱
.....چالدران	۰۰۰	۰۰۰	۰۰۰	۱	۰	۱
.....چاپاره	۰۰۰	۰۰۰	۰۰۰	۱	۰	۱
.....خوی	۰۰۰	۰۰۰	۰۰۰	۱	۱	۱
.....سردشت	۰۰۰	۰۰۰	۰۰۰	۱	۱	۱
.....سلماس	۰۰۰	۰۰۰	۰۰۰	۱	۰	۱
.....شاهیندژ	۰۰۰	۰۰۰	۰۰۰	۱	۰	۱
.....شوط	۰۰۰	۰۰۰	۰۰۰	۱	۰	۰
.....ماکو	۰۰۰	۰۰۰	۰۰۰	۱	۰	۲
.....مهاباد	۰۰۰	۰۰۰	۰۰۰	۱	۱	۱
.....میاندوآب	۰۰۰	۰۰۰	۰۰۰	۱	۱	۱
.....نقده	۰۰۰	۰۰۰	۰۰۰	۱	۱	۱

مأخذ- دبیرخانه کمیسیون هماهنگی بانک‌های استان آذربایجان غربی.

۱۴-۱- تعداد واحدهای بانکی استان برحسب سال



« مبنا: جدول ۱-۱۴ »

۱۴-۲- تعداد مؤسسات اعتباری غیر بانکی در پایان سال

سال و شهرستان	جمع	اعتماد ایرانیان	ثامن الامه	ثامن الحجج	مهر ایرانیان	...
.....	۱۳۸۵					
.....	۱۳۹۰					
.....	۱۳۹۵					
.....	۱۳۹۶					
.....	۱۳۹۷					
.....	۱۳۹۸					
.....	۱۳۹۹					
.....	۱۴۰۰					
.....	ارومیه					
.....	اشنویه					
.....	بوکان					
.....	پلدشت					
.....	پیرانشهر					
.....	تکاب					
.....	چالدران					
.....	چاپاره					
.....	خوی					
.....	سردشت					
.....	سلماس					
.....	شاهیندژ					
.....	شوط					
.....	ماکو					
.....	مهاباد					
.....	میاندوآب					
.....	نقده					

تولید و انتشار اطلاعات این جدول در استان آذربایجان غربی موضوعیت ندارد.

مأخذ- مؤسسات مالی و اعتباری استان

۱۴-۳- تعداد و مانده انواع سپرده‌ها نزد بانک‌ها در پایان سال (میلیون ریال)

انصار		اقتصادنویین		سال و نوع سپرده
مبلغ	تعداد	مبلغ	تعداد	
... ۱۳۸۵
... ۱۳۹۰
۵۳۸۳۹۵۵	۴۶۴۲۴۵	۳۳۵۲۲۶۸ ۱۳۹۵
۶۷۱۶۰۴۵ ۱۳۹۶
... ۱۳۹۷
۱۰۳۴۱۴۸۲	۶۴۵۳۷۰ ۱۳۹۸
... ۱۳۹۹
...	...	۱۰۶۴۲۷۲۶	۴۲۲۲۶ ۱۴۰۰
...	...	۶۴۱۸۶۴	۸۸۹۲ قرض الحسنه جاری
...	...	۳۷۰۱۲۹	۱۹۷۱۸ قرض الحسنه پس انداز
...	...	۳۱۰۹۹۹۷	۸۸۹۲ سرمایه گذاری کوتاه مدت
...	...	۶۵۱۹۷۹۰	۴۶۸۴ سرمایه گذاری بلند مدت
...	...	۹۴۶	۴۰ سایر

توسعه تعاون		تجارت		پاسارگاد		سال و نوع سپرده
مبلغ	تعداد	مبلغ	تعداد	مبلغ	تعداد	
...	...	۱۹۹۵۰۲۲	۶۳۸۳۴۸ ۱۳۸۵
...	...	۵۲۹۶۲۶۵	۱۰۰۸۱۹۶ ۱۳۹۰
۱۲۶۰۷۶۹	۹۷۶۳۹	۱۳۹۹۳۵۳۸	۱۱۱۷۰۰۰	۹۱۶۹۴۳ ۱۳۹۵
۲۱۹۷۱۷۹	۱۵۳۵۸	۱۴۸۱۵۰۷۲	۱۳۰۷۰۱۵	۹۱۶۹۴۳ ۱۳۹۶
۲۵۷۱۰۷۶	۱۵۳۶۷۷	۲۲۶۳۹۷۲۴	۱۲۴۰۸۷۷ ۱۳۹۷
۲۳۱۳۲۳۴	۱۵۸۹۱۶	۲۸۱۷۰۴۴۹	۱۵۴۶۴۹۳ ۱۳۹۸
۴۰۳۶۰۴۲	۲۲۹۸۰۰	۴۵۴۷۳۹۸۰	۹۶۷۱۸۸ ۱۳۹۹
۵۲۶۹۶۹۵	۱۸۱۴۷۷	۶۵۲۸۳۸۵۴	۱۰۰۹۳۲۵ ۱۴۰۰
۱۳۸۰۲۱۷	۴۷۸۲۱	۲۰۸۶۷۴۸۲	۴۴۲۴۶۷ قرض الحسنه جاری
۸۷۶۷۷۵	۱۰۶۰۷۴	۴۲۹۶۲۹۰	۳۴۹۷۵۲ قرض الحسنه پس انداز
۱۲۵۸۲۲۶	۲۶۴۷۸	۱۴۱۴۵۱۰۶	۱۸۴۵۶۳ سرمایه گذاری کوتاه مدت
۱۵۲۸۰۱۸	۹۲۹	۲۱۹۱۷۹۴۰	۳۲۰۷۵ سرمایه گذاری بلند مدت
۲۲۶۴۵۹	۱۷۵	۴۰۵۷۰۳۶	۴۶۸ سایر

۱۴-۳- تعداد و مانده انواع سپرده‌ها نزد بانک‌ها در پایان سال (دنباله) (میلیون ریال)

رفاه کارگران		دی		توسعه صادرات		سال و نوع سپرده
مبلغ	تعداد	مبلغ	تعداد	مبلغ	تعداد	
۹۹۸۹۲۱	۲۸۳۳۷۱	۳۲۴۴۹	۱۰۷۵ ۱۳۸۵
۲۳۲۳۶۷۹	۳۹۵۱۹۵	۲۸۷۲۰	۱۹۶۳ ۱۳۹۰
۹۰۳۸۴۳۷	۸۷۷۹۳۹	۱۳۰۲۸۷۶	۴۰۰۰۵	۵۸۵۱۰	۲۳۳۸ ۱۳۹۵
۱۳۲۹۱۰۶۹	۹۱۸۹۸۳	۱۳۱۳۶۶۲	۴۲۶۴۴	۸۲۵۲۹	۲۴۶۵ ۱۳۹۶
۱۹۰۹۴۴۱۷	۹۹۲۹۷۳	۱۴۳۲۷۴۱	۸۵۳۰۲	۱۶۵۱۶۹	۲۵۲۹ ۱۳۹۷
۲۷۷۷۴۸۱۱	۷۷۴۰۵۳	۱۹۵۵۷۸	۲۶۵۰ ۱۳۹۸
۳۴۸۶۰۴۸۸	۱۱۲۵۵۰۱	۳۸۸۰۶۷	۴۵ ۱۳۹۹
۴۸۸۴۰۵۴۰	۱۱۹۱۸۴۸	۲۰۸۲۵۳۹	۴۵۰۳۵	۶۶۳۲۵۳	۲۸۴۹ ۱۴۰۰
۱۴۸۱۶۳۹۳	۵۵۴۲۹۴	۱۶۱۰۴۵	۷۰۶۱	۱۶۸۲۷۱	۶۳۹ قرض الحسنه جاری
۲۵۰۵۹۷۶	۳۴۰۱۶۲	۳۱۰۱۲	۴۶۷۶	۸۸۸	۱۰۶۵ قرض الحسنه پس انداز
۸۸۰۷۰۷۹	۲۰۳۴۸۷	۶۴۷۵۰۲	۳۲۴۲۲	۴۸۶۰۳۱	۸۲۹ سرمایه گذاری کوتاه مدت
۲۱۵۳۹۷۵۲	۹۳۸۹۲	۱۲۳۶۷۵۳	۸۶۱	۶۵۶	۲۱۸ سرمایه گذاری بلند مدت
۱۱۷۱۳۴۰	۱۳	۶۲۲۷	۱۵	۷۴۰۷	۹۸ سایر

سینا		سرمایه		سپه		سال و نوع سپرده
مبلغ	تعداد	مبلغ	تعداد	مبلغ	تعداد	
...	۱۷۹۵۷۸۱	۳۶۲۵۶۸ ۱۳۸۵
...	۳۰۵۷۴۷۷	۷۳۳۵۳۳ ۱۳۹۰
۳۴۳۷۳۷۸	۱۵۳۲۹۳	۴۳۰۸۰۷۴	۷۲۹۴۶	۸۹۳۵۲۲۹	۱۲۹۸۳۹۹ ۱۳۹۵
۴۱۶۱۵۱۹	۱۶۵۷۳۷	۱۱۹۷۴۵۴۴	۱۷۱۵۷۸۷ ۱۳۹۶
۴۹۵۲۸۶۷	۷۰۹۰۷۱	۱۵۷۶۹۹۸۰	۱۰۴۸۲۳۱ ۱۳۹۷
۶۰۴۱۹۰۹	۱۷۲۳۲۶	۲۰۵۸۴۲۲۰	۱۰۶۵۴۵۹ ۱۳۹۸
۷۸۵۴۸۱۶	۲۰۵۰۴۲	۲۸۶۰۴۶۲۴	۸۸۲۱۳۴ ۱۳۹۹
۱۱۶۳۳۲۲۳	۲۱۶۲۲۸	۴۱۴۹۹۵۷۳	۹۷۲۳۶۶ ۱۴۰۰
۹۵۷۶۲۲	۸۱۷۵۵	۸۳۲۸۱۹۲	۹۴۳۱۰ قرض الحسنه جاری
۶۱۲۴۱۳	۳۶۲۴۷	۶۰۶۱۸۷۳	۵۶۸۲۱۵ قرض الحسنه پس انداز
۲۷۹۱۹۸۷	۸۷۲۰۴	۱۶۰۹۲۵۴۶	۲۸۷۰۹۱ سرمایه گذاری کوتاه مدت
۵۴۶۷۰۲۴	۱۰۷۴۷	۱۰۳۱۳۱۵۴	۲۲۷۴۰ سرمایه گذاری بلند مدت
۱۸۰۴۱۷۷	۲۷۵	۷۰۳۸۰۸	۱۰ سایر

۱۴-۳- تعداد و مانده انواع سپرده‌ها نزد بانک‌ها در پایان سال (دنباله) (میلیون ریال)

قوامین		صنعت و معدن		صادرات		سال و نوع سپرده
مبلغ	تعداد	مبلغ	تعداد	مبلغ	تعداد	
...	...	۹۹۰۹	۸۹۵	۲۳۸۳۰۲۳	۳۷۱۸۹۲۱۳۸۵
...	...	۷۹۸۱۳	۲۳۱۳	۷۵۳۶۱۴۱	۹۱۰۹۰۵۱۳۹۰
۱۷۰۲۲۵۱۸	۳۴۴۱۲۹	۳۰۳۱۶۸	۳۰۹۴	۲۴۸۱۴۹۳۲	۱۲۸۸۶۷۰۱۳۹۵
۲۱۵۰۱۴۴۷	۲۴۶۴۵۴	۲۵۶۶۰۴	۳۱۶۸	۲۷۴۳۷۶۶۷	۱۵۸۴۸۲۸۱۳۹۶
۲۴۵۹۱۱۹۵	۴۸۸۳۱۶	۴۴۵۳۲۳	۳۶۵۳	۳۳۷۶۳۱۵۲	۱۴۵۳۶۲۱۱۳۹۷
۳۰۶۸۷۳۶۱	۲۹۹۲۳۶	۵۳۵۴۱۳	۳۷۱۷	۴۶۳۰۵۷۰۲	۱۷۰۳۷۲۳۱۳۹۸
...	...	۹۰۵۸۶۳	۳۸۱۶	۷۴۶۶۰۹۲۹	۱۵۴۴۷۸۸۱۳۹۹
...	...	۸۶۶۱۳۹	۳۹۶۷	۸۷۶۲۵۰۷۵	۱۷۱۹۹۷۳ ۱۴۰۰
...	...	۴۱۲۴۱۸	۱۰۸۱	۲۵۸۲۲۳۲۹	۶۰۶۲۳۹قرض الحسنه جاری
...	...	۲۸۵۳	۱۳۲۰	۱۱۸۵۵۴۵۷	۷۶۴۷۴۱قرض الحسنه پس انداز
...	...	۳۱۵۵۳۱	۱۳۹۵	۲۲۳۳۴۱۵۶	۲۸۶۲۲۲سرمایه گذاری کوتاه مدت
...	...	۵۷۸۷۰	۱۴۵	۲۶۰۳۸۰۳۳	۴۰۲۴۱سرمایه گذاری بلند مدت
...	...	۷۷۴۵۷	۲۶	۱۵۷۵۱۰۰	۲۲۵۳۰سایر

مسکن		کشاورزی		کارآفرین		سال و نوع سپرده
مبلغ	تعداد	مبلغ	تعداد	مبلغ	تعداد	
۱۲۲۳۳۱۱	۳۰۵۷۵۶	۱۳۹۶۴۴۷	۹۱۴۱۲۱۱۳۸۵
۲۷۹۱۸۵۴	۵۴۳۳۴۱	۳۳۹۵۶۵۹	۱۴۴۸۱۵۲۱۳۹۰
۱۰۰۹۱۷۹۹	۶۵۲۲۳۹	۱۱۰۵۷۰۴۷	۱۶۶۹۶۴۳۱۳۹۵
۱۲۳۴۶۸۴۸	۷۰۴۹۴۴	۱۴۶۸۵۹۲۷	۱۶۹۷۶۳۹۱۳۹۶
۱۴۰۱۱۹۴۷	۷۶۸۲۲۴	۲۰۲۲۴۶۶۶	۱۸۲۴۹۱۳	۱۰۸۹۵۱	۱۴۷۸۵۶۱۳۹۷
۱۷۱۳۷۸۱۷	۸۳۴۰۳۱	۲۶۷۴۷۳۴۵	۱۷۷۰۷۷۵۱۳۹۸
۲۲۵۱۰۲۱۲	۸۷۵۲۸۴	۳۹۲۴۸۷۸۳	۱۹۲۲۱۱۶۱۳۹۹
۳۰۲۸۷۰۰۵	۹۱۴۱۱۴	۴۹۴۸۸۸۳۸	۱۹۵۷۵۴۲ ۱۴۰۰
۱۰۲۴۷۳۲	۸۳۴۶۰	۱۵۱۷۵۶۳۰	۶۳۲۱۲۷قرض الحسنه جاری
۲۵۲۵۶۱۶	۵۲۸۳۵۳	۹۲۷۹۹۶۲	۹۳۶۲۱۸قرض الحسنه پس انداز
۱۹۲۲۱۱۲۵	۲۸۷۳۱۰	۱۳۳۶۷۸۵۳	۲۳۸۱۱۶سرمایه گذاری کوتاه مدت
۷۵۱۵۵۳۲	۱۴۶۷۹	۱۱۶۶۱۴۶۱	۳۷۴۰۰سرمایه گذاری بلند مدت
.	۳۱۲	۳۹۳۲	۱۱۳۶۸۱سایر

۱۴-۳- تعداد و مانده انواع سپرده‌ها نزد بانک‌ها در پایان سال (دنباله) (میلیون ریال)

پست بانک		ملی		ملت		سال و نوع سپرده
مبلغ	تعداد	مبلغ	تعداد	مبلغ	تعداد	
...	...	۳۵۴۵۲۷۲	۹۷۵۵۹۳	۲۸۲۰۹۶۴	۱۸۳۵۲۱۶ ۱۳۸۵
۱۸۰۶۳۵	۲۷۶۹۸۴	۸۳۶۷۰۴۹	۱۱۴۳۱۱۹	۷۳۸۱۵۸۸	۱۱۳۸۵۲۹ ۱۳۹۰
۱۱۸۱۷۱۱	۱۹۲۰۶۰	۲۶۳۹۳۲۴۷	۱۷۷۲۷۴۵	۲۱۵۱۱۵۲۴	۱۵۵۵۴۱۳ ۱۳۹۵
۱۳۷۶۴۲۵	۴۷۹۷۸۶	۳۴۱۷۷۲۳۲	۱۹۴۷۴۸۸	۲۷۱۳۳۵۷۸	۱۶۶۹۵۳۱ ۱۳۹۶
۱۵۸۰۳۳۲	۴۴۱۴۲۲	۴۴۴۰۴۲۸۴	۲۰۴۶۲۷۶	۳۵۲۷۷۱۸۲	۱۷۱۳۲۲۹ ۱۳۹۷
۲۵۷۶۱۹۴	۴۸۰۱۱۵	۵۹۶۶۳۰۹۱	۲۱۳۴۶۷۳	۴۶۹۹۱۴۴۸	۱۵۶۱۴۰۱ ۱۳۹۸
۷۲۳۷۸۰۰	...	۸۰۹۱۸۳۲۵	۲۲۱۸۳۹۵	۷۳۱۸۸۶۱۰	۱۸۷۸۸۷۴ ۱۳۹۹
۱۰۷۵۶۱۶۴	۷۳۲۹۱۶	۱۰۶۵۲۸۱۵۴	۲۲۰۴۷۲۲	۹۴۰۶۹۶۱۵	۱۹۳۷۲۵۳ ۱۴۰۰
۶۹۵۳۲۲۴	۳۶۸۹۱۰	۲۵۰۱۲۶۹۵	۴۱۸۶۵۰	۲۷۸۶۵۹۶۵	۶۰۰۲۹۷ قرض الحسنه جاری
۱۱۸۹۵۲۵	۲۷۲۹۳۰	۱۹۶۰۶۸۵۰	۱۲۹۳۸۹۷	۸۹۹۹۷۳۲	۶۹۴۷۲۵ قرض الحسنه پس‌انداز
۲۰۴۷۲۰۱	۸۲۶۷۱	۲۹۸۴۲۵۷۷	۳۷۳۰۲۴	۲۶۳۴۸۲۸۱	۵۷۳۳۶۷ سرمایه‌گذاری کوتاه مدت
۵۳۹۵۲۱	۸۳۲۸	۳۰۹۵۳۳۱۴	۹۶۵۴۱	۲۸۴۳۹۲۲۴	۶۸۶۰۳ سرمایه‌گذاری بلند مدت
۲۶۶۹۳	۷۵	۱۱۱۲۷۱۸	۲۲۶۱۰	۲۴۱۶۴۱۳	۲۶۱ سایر

مهر اقتصاد		گردشگری		حکمت ایرانیان		سال و نوع سپرده
مبلغ	تعداد	مبلغ	تعداد	مبلغ	تعداد	
... ۱۳۸۵
... ۱۳۹۰
۱۱۴۴۱۰۷۴	۵۵۰۵۴۰	۱۲۷۸۰۸۰	۷۹۴۱ ۱۳۹۵
۱۴۱۷۶۷۰۷	۳۶۷۵۵۲	۱۶۱۶۲۹۵	۱۰۸۱۹	۶۳۰۶۰۸	۳۶۵۹۷ ۱۳۹۶
...	۶۸۳۲۰۷ ۱۳۹۷
۲۰۲۵۶۳۷۶	۴۳۴۹۱۳	۱۸۳۳۳	۱۲ ۱۳۹۸
... ۱۳۹۹
... ۱۴۰۰
... قرض الحسنه جاری
... قرض الحسنه پس‌انداز
... سرمایه‌گذاری کوتاه مدت
... سرمایه‌گذاری بلند مدت
... سایر

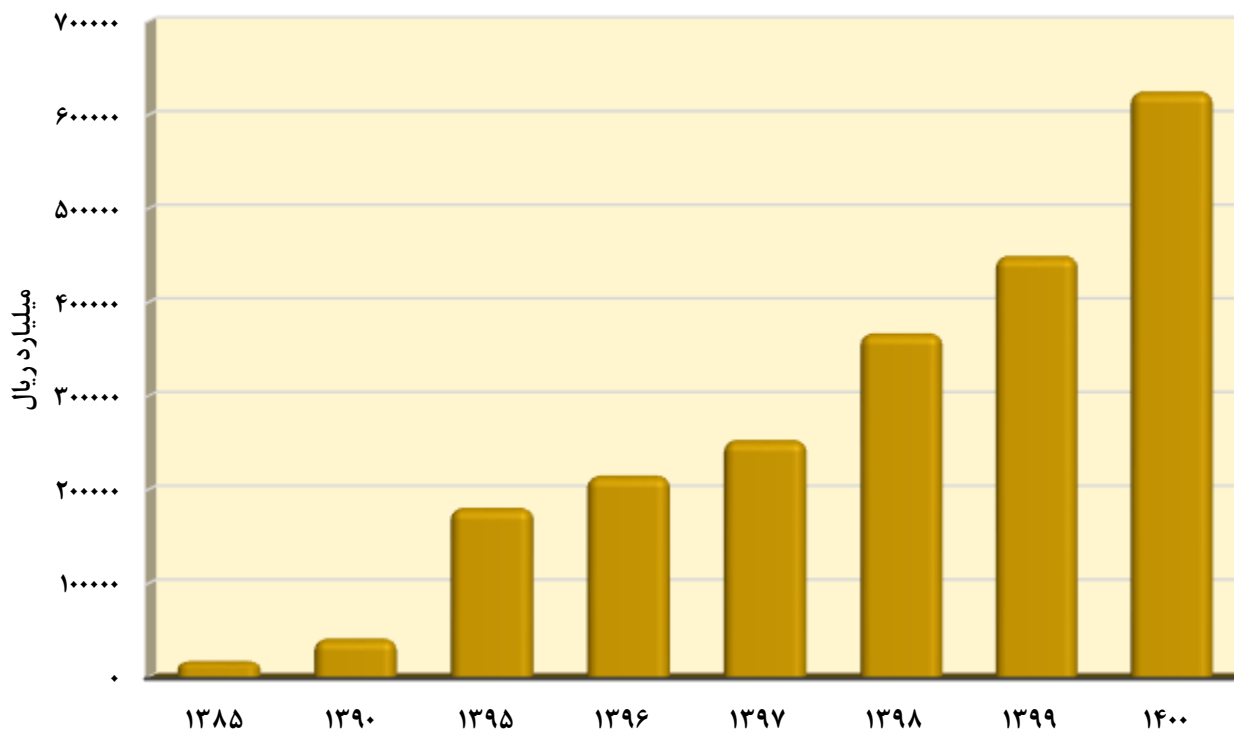
۱۴-۳- تعداد و مانده انواع سپرده‌ها نزد بانک‌ها در پایان سال (دنباله) (میلیون ریال)

کارآفرین امید		قرض الحسنه رسالت		قرض الحسنه مهر ایران		سال و نوع سپرده
مبلغ	تعداد	مبلغ	تعداد	مبلغ	تعداد	
-	-	۱۳۸۵
-	-	۱۳۹۰
-	-	۲۸۹۹۱۸۶	۲۰۱۷۳۱	۱۳۹۵
-	-	۴۴۲۴۴۵۰	۲۵۱۷۶۰	۱۳۹۶
-	-	۴۶۸۹۶۹۵	...	۵۹۲۸۹۵۶	۳۱۰۸۳۵	۱۳۹۷
-	-	۸۰۶۶۴۳۶	...	۱۱۸۴۰۰۹۸	۳۹۴۹۵۱	۱۳۹۸
۳۸۴۶۲۹	۱۶۹۷۸۱	۹۲۰۸۷۱۶	۶۴۱۴۱۱	۱۹۳۷۲۵۱۲	۱۷۳۲۹۵	۱۳۹۹
۵۱۳۷۲۹	۷۹۴۰	۱۲۹۱۹۴۵۸	۶۵۳۵۷۰	۳۳۴۰۵۸۶۰	۶۳۴۹۲۷	۱۴۰۰
.	.	۱۰۵۰۷۳	۵۰۴۵۶	۱۲۹۶۳۲۲۸	۱۶۵۰۷۸	قرض الحسنه جاری
۵۱۳۷۲۹	۷۹۴۰	۱۲۸۱۴۳۸۵	۶۰۳۱۱۴	۲۰۴۴۲۶۳۲	۴۶۹۸۴۹	قرض الحسنه پس انداز
.	سرمایه گذاری کوتاه مدت
.	سرمایه گذاری بلند مدت
.	سایر

صندوق امداد و ولایت		موسسه ملل		بانک سامان		سال و نوع سپرده
مبلغ	تعداد	مبلغ	تعداد	مبلغ	تعداد	
...	۱۳۸۵
...	۱۳۹۰
...	۱۳۹۵
...	۱۳۹۶
...	۱۳۹۷
...	۱۳۹۸
...	۱۳۹۹
۱۱۳۴۹۰۶	۱۷۴۲۵۹	۵۹۲۸۵۶۱	۳۷۰۰۹	۴۹۹۵۹۸۰	۶۹۳۸۷	۱۴۰۰
.	.	۳۴۶۵۳	۱۲۱۳	۲۷۰۸۵۰	۵۱۵۱	قرض الحسنه جاری
۱۱۳۴۹۰۶	۱۷۴۲۵۹	۳۲۷۴۳۷	۱۴۰۳۴	۳۹۰۳۸۱	۱۴۴۱۰	قرض الحسنه پس انداز
.	.	۴۸۰۸۱۱	۱۵۰۵۷	۲۰۷۴۳۲۵	۴۷۱۷۵	سرمایه گذاری کوتاه مدت
.	.	۵۰۸۵۶۶۰	۶۷۰۵	۲۲۶۰۱۰۸	۲۶۳۸	سرمایه گذاری بلند مدت
.	.	.	.	۳۱۶	۱۳	سایر

مأخذ - دبیرخانه کمیسیون هماهنگی بانک‌های استان آذربایجان غربی.

۱۴-۲- مبلغ انواع سپرده‌ها نزد بانک‌های استان برحسب سال



« مینا: جدول ۱۴-۳ »

۱۴-۴- مانده انواع سپرده نزد بانکها برحسب شهرستان در پایان سال (میلیون ریال)

پاسارگاد	پارسیان	ایران زمین	انصار	اقتصاد نوین	سال و شهرستان
... ۱۳۸۵
... ۱۳۹۰
۹۱۶۹۴۳	۵۳۸۳۹۵۵	۳۳۵۲۲۶۸ ۱۳۹۵
...	۶۷۱۶۰۴۶ ۱۳۹۶
... ۱۳۹۷
...	۱۰۳۴۱۴۸۲ ۱۳۹۸
... ۱۳۹۹
...	۱۰۶۴۲۷۲۶ ۱۴۰۰
...	۵۳۲۲۴۹۴ ارومیه
... اشنویه
... بوکان
... پلدشت
... پیرانشهر
... تکاب
... چالدران
... چابپاره
...	۱۳۱۸۹۸۱ خوی
... سردشت
... سلماس
... شاهیندژ
... شوط
... ماکو
...	۱۸۴۴۳۱۳ مهاباد
...	۲۱۵۶۹۳۸ میاندوآب
... نقده

۱۴-۴- مانده انواع سپرده نزد بانکها برحسب شهرستان در پایان سال (دنباله) (میلیون ریال)

سال و شهرستان	تجارت	توسعه تعاون	توسعه صادرات	دی	رفاه کارگران	سامان
.....۱۳۸۵	۱۹۹۵۰۲۲	...	۳۲۴۴۹	...	۹۹۸۹۲۱	...
.....۱۳۹۰	۵۲۹۶۲۶۵	...	۲۸۷۲۰	...	۲۳۲۳۶۷۹	...
.....۱۳۹۵	۱۳۹۹۳۵۳۸	۱۲۶۰۷۶۹	۵۸۵۱۰	۱۳۰۲۸۷۶	۹۰۳۸۴۳۷	...
.....۱۳۹۶	۱۴۸۱۵۰۷۲	۲۱۹۷۱۷۹	۸۲۵۲۹	۱۳۱۳۱۶۶۳	۱۳۲۹۱۰۶۹	...
.....۱۳۹۷	۲۲۶۳۹۷۲۴	۲۵۷۱۰۷۶	۱۶۵۱۶۹	۱۴۵۹۷۴۱	۱۹۰۹۴۴۱۷	...
.....۱۳۹۸	۲۸۱۷۰۴۴۹	۲۳۱۳۲۳۴	۱۹۵۵۷۸	...	۲۷۷۷۴۸۱۱	...
.....۱۳۹۹	۴۵۴۷۳۹۸۰	۴۰۳۶۰۴۲	۳۸۸۰۶۷	...	۳۴۸۶۰۴۸۸	...
..... ۱۴۰۰	۶۵۲۸۳۸۵۴	۵۲۶۹۶۹۵	۶۶۳۲۵۳	۲۰۸۲۵۳۹	۴۸۸۴۰۵۴۰	۴۹۹۵۹۸۰
ارومیه.....	۲۷۴۱۳۹۹۶	۱۶۴۸۲۹۷	۶۶۳۲۵۳	۲۰۸۲۵۳۹	۲۰۳۶۸۷۶۴	۴۹۹۵۹۸۰
اشنویه.....	۷۱۹۶۷۵	.	.	.	۴۹۹۳۰۷	.
بوکان.....	۲۵۸۱۰۱۸	۲۲۸۹۷۵	.	.	۲۶۲۳۴۰۷	.
پلدشت.....	۷۵۵۴۲۶	.
پیرانشهر.....	۱۷۰۱۰۷۸	۴۵۳۶۵۴	.	.	۸۰۶۸۷۶	.
تکاب.....	۱۲۷۴۰۰۷	.	.	.	۵۵۹۶۸۸	.
چالدران.....	۲۶۷۴۰۰	.	.	.	۳۷۷۶۰۳	.
چاپیاره.....	۶۹۰۰۱۰	.	.	.	۸۸۶۱۲۷	.
خوی.....	۸۲۴۸۶۹۴	۳۱۳۹۸۷	.	.	۶۱۰۹۱۹۰	.
سردشت.....	۹۶۳۴۲۴	۳۰۸۰۶۱	.	.	۷۱۱۸۹۱	.
سلماس.....	۲۹۶۷۶۶۶	۳۱۷۵۶۵	.	.	۱۷۷۹۹۳۰	.
شاهیندژ.....	۱۱۲۹۱۱۵	۲۵۴۸۲۸	.	.	۷۱۴۱۸۲	.
شوط.....	۸۱۶۱۱۳	.	.	.	۹۱۹۴۳۰	.
ماکو.....	۳۱۴۹۱۷۶	۳۷۱۵۸۷	.	.	۱۴۴۴۷۸۶	.
مهاباد.....	۶۲۰۶۹۰۸	۴۶۹۳۲۷	.	.	۴۶۰۶۶۶۹	.
میاندوآب.....	۳۷۰۲۷۵۴	۵۸۶۷۵۶	.	.	۴۸۷۵۵۶۷	.
نقده.....	۳۴۵۲۸۲۰	۳۱۶۶۵۸	.	.	۸۰۱۶۹۷	.

۱۴-۴- مانده انواع سپرده نزد بانک‌ها برحسب شهرستان در پایان سال (دنباله) (میلیون ریال)

سال و شهرستان	سپه	سرمایه	سینا	شهر	صادرات	صنعت و معدن
۱۳۸۵	۱۷۹۵۷۸۱	۲۳۸۳۰۲۳	۹۹۰۹
۱۳۹۰	۳۰۵۷۴۷۷	۷۵۳۶۱۴۱	۷۹۸۱۳
۱۳۹۵	۸۹۳۵۲۲۹	۴۳۰۸۰۷۴	۳۴۳۷۳۷۸	...	۲۴۸۱۴۹۳۲	۳۰۳۱۶۸
۱۳۹۶	۱۱۹۷۴۵۴۴	...	۴۱۶۱۵۱۹	...	۲۷۴۳۷۶۶۷	۲۵۶۶۰۴
۱۳۹۷	۱۵۷۶۹۹۸۰	...	۴۹۵۲۸۶۷	...	۳۳۷۶۳۱۵۲	۴۴۵۳۲۳
۱۳۹۸	۲۰۵۸۴۲۲۰	...	۶۰۴۱۹۰۸	...	۴۶۳۰۵۷۰۲	۵۳۵۴۱۳
۱۳۹۹	۲۸۶۰۴۶۲۴	...	۷۸۵۴۸۱۶	...	۷۴۶۶۰۹۲۹	۹۰۵۸۶۳
۱۴۰۰	۴۱۴۹۹۵۷۳	...	۱۱۶۳۳۲۲۳	...	۸۱۷۶۲۵۰۷۵	۸۶۶۱۲۹
ارومیه	۱۴۲۸۸۴۱۸	...	۷۱۹۱۱۶۳	...	۴۱۶۳۶۱۲۸	۸۶۶۱۲۹
اشنویه	۵۴۴۱۹۸	۱۱۸۶۲۸۷	.
بوکان	۴۵۶۱۳۳۷	...	۱۷۷۰۱۹	...	۶۴۰۹۶۶۸	.
پلدشت	۹۹۰۰۹۲
پیرانشهر	۱۰۳۵۸۹۱	۲۴۶۲۳۴۵	.
تکاب	۷۵۶۷۶۴	...	۷۵۹۳۷۲	...	۱۳۲۰۳۱۳	.
چالدران	۴۴۶۱۳۲
چاپیاره	۸۶۱۰۴۲	۱۴۲۹۲۹۲	.
خوی	۴۰۶۴۴۷۱	...	۱۶۳۲۶۱۶	...	۶۷۷۸۸۱۷	.
سردشت	۱۰۱۷۹۰۰	۲۳۲۸۷۹۵	.
سلماس	۲۷۸۰۲۹۰	۳۱۸۴۸۵۶	.
شاهیندژ	۹۸۶۳۵۶	۱۴۰۷۲۰۱	.
شوط	۴۴۱۸۶۱	۱۱۰۵۲۴۳	.
ماکو	۲۵۸۸۶۰۹	۴۱۴۱۴۷۷	.
مهاباد	۱۹۴۸۶۵۰	...	۹۰۴۰۷۳	...	۶۲۲۸۵۸۰	.
میاندوآب	۳۶۵۶۱۰۰	...	۹۶۸۹۸۰	...	۵۵۳۵۸۸۶	.
نقده	۵۳۱۴۶۲	۲۴۷۰۱۸۷	.

۱۴-۴- مانده انواع سپرده نزد بانک‌ها برحسب شهرستان در پایان سال (دنباله) (میلیون ریال)

ملی	ملت	مسکن	کشاورزی	کارآفرین	قوامین	سال و شهرستان
۳۵۴۵۲۷۲	۲۸۲۰۹۶۴	۱۲۲۳۳۱۱	۱۳۹۶۴۴۷ ۱۳۸۵
۸۳۶۷۰۴۹	۷۳۸۱۵۸۸	۲۷۹۱۸۵۴	۳۳۹۵۶۵۹ ۱۳۹۰
۲۶۳۹۳۲۴۷	۲۱۵۱۱۵۲۴	۱۰۰۹۱۷۹۹	۱۱۰۵۷۴۷	...	۱۷۰۲۲۵۱۸ ۱۳۹۵
۳۴۱۷۷۲۳۲	۲۷۰۳۳۵۷۸	۱۲۳۴۶۸۴۸	۱۴۶۸۵۹۲۷	...	۲۱۵۰۱۴۴۷ ۱۳۹۶
۴۴۴۰۴۲۸۴	۳۵۲۷۷۱۸۲	۱۴۰۱۱۹۴۷	۲۰۲۲۴۶۶۶	۱۰۸۹۵۱	۲۴۵۹۱۱۹۵ ۱۳۹۷
۵۹۶۶۳۰۹۱	۴۶۹۹۱۴۴۸	۱۷۱۳۷۸۱۷	۲۶۷۴۷۳۴۵	...	۳۰۶۸۷۳۶۱ ۱۳۹۸
۸۰۹۱۸۳۲۵	۷۳۱۸۸۶۱۰	۲۲۵۱۰۲۱۲	۳۹۲۴۸۷۸۳ ۱۳۹۹
۱۰۶۵۲۸۱۵۴	۹۴۰۶۹۶۱۵	۳۰۲۸۷۰۰۵	۴۹۴۸۸۸۳۸ ۱۴۰۰
۳۹۶۳۰۵۵۲	۴۸۴۳۹۱۶۴	۹۹۹۹۸۲۹	۱۲۲۶۰۹۵۴ ارومیه
۱۸۲۸۴۶۶	۱۱۳۹۳۳۹	۶۶۳۹۲۹	۱۳۱۶۹۹۵ اشنویه
۶۴۹۲۴۰۱	۴۳۳۹۴۰۱	۲۹۷۱۰۱۱	۴۳۸۷۸۶۳ بوکان
۱۲۱۷۹۱۲	.	.	۹۶۶۲۲۷ پلدشت
۲۹۰۹۶۶۵	۲۴۹۲۳۸۹	۷۳۴۹۷۶	۲۳۹۶۰۲۸ پیرانشهر
۱۷۶۴۵۲۳	۱۳۶۲۸۳۲	۴۷۴۵۱۶	۶۱۷۴۲۰ تکاب
۸۶۱۴۹۹	.	۲۰۹۸۵۱	۵۵۶۹۲۳ چالدران
۱۶۰۶۴۸۱	۱۴۲۷۴۹۸	۳۵۴۹۶۰	۷۹۹۵۸۳ چایپاره
۱۳۱۷۰۱۴۵	۹۷۹۶۸۱۷	۲۴۴۵۱۰۹	۶۱۵۴۱۶۷ خوی
۳۰۵۴۱۶۴	۳۰۰۶۹۹۵	۳۲۶۸۳۴	۱۲۷۶۶۵۸ سردشت
۵۴۳۳۸۵۵	۳۰۴۰۶۶۸	۱۵۵۰۴۶۷	۲۹۴۰۲۵۸ سلماس
۲۲۵۳۹۹۷	۱۵۸۰۵۳۸	۵۰۷۳۴۴	۱۷۶۹۷۹۱ شاهیندژ
۱۲۶۳۵۹۴	۱۸۱۵۲۷۵	۲۶۷۲۸۰	۱۱۳۵۳۳۱ شوط
۸۳۶۹۳۶۵	.	۱۴۵۰۳۸۳	۱۷۲۱۴۰۹ ماکو
۵۶۷۵۲۹۱	۵۳۰۶۷۳۱	۴۵۴۲۱۵۶	۴۳۰۷۹۵۷ مهاباد
۶۵۹۵۰۲۴	۸۹۹۲۳۹۲	۲۹۱۶۶۶۵	۳۶۶۰۵۲۴ میاندوآب
۴۴۰۱۲۲۰	۱۳۲۹۵۷۶	۸۷۱۶۹۵	۳۲۲۰۷۵۰ نقده

۱۴-۴- مانده انواع سپرده نزد بانک‌ها برحسب شهرستان در پایان سال (دنباله) (میلیون ریال)

سال و شهرستان	پست بانک	حکمت ایرانیان	گردشگری	مهر اقتصاد	قرض الحسنه مهر ایران	قرض الحسنه رسالت	کارآفرین امید	موسسه ملل	صندوق امداد ولایت
۱۳۸۵	-
۱۳۹۰	۱۸۰۶۳۵	-
۱۳۹۵	۱۱۸۱۷۱۱	۰	۱۲۷۸۰۸۰	۱۱۴۴۱۰۷۴	۲۸۹۹۱۸۶	...	-
۱۳۹۶	۱۳۷۶۴۲۴	۶۳۰۶۰۸	۱۶۱۶۲۹۵	۱۴۱۷۶۷۰۶	۴۴۲۴۴۵۰	...	-
۱۳۹۷	۱۵۸۰۲۳۲	۶۸۳۲۰۷	-	-	۵۹۲۸۹۵۶	۴۶۸۹۶۹۵	-
۱۳۹۸	۲۵۷۶۱۹۴	۱۸۳۳۴	۰	۲۰۲۵۶۳۳۷	۱۱۸۴۰۰۹۸	۸۰۶۶۴۳۶	-
۱۳۹۹	۷۲۳۷۸۰۰	۱۹۳۷۲۵۱۲	۹۲۰۸۷۱۶	۳۸۴۶۲۹
۱۴۰۰	۱۰۷۵۶۱۶۴	۳۳۴۰۵۸۶۰	۱۲۹۱۹۴۵۸	۵۱۲۷۲۹	۵۹۲۸۵۶۱	۱۱۳۴۹۰۶
ارومیه	۲۴۸۱۸۸۷	۱۰۶۶۱۱۰۳	۴۴۶۱۳۴۷	۵۵۶۸۰	۱۶۷۶۳۸۷	۵۸۵۹۰۷
اشنویه	۵۵۴۴۲۵	۲۰۷۳۴۲۰	۰	۵۱۰۹۵	۰	۲۵۱۸۰
بوکان	۶۳۷۷۰۰	۲۳۳۴۸۱۶	۹۳۹۳۹۹	۹۷۴۷۵	۰	۵۲۲۴۲
پلدشت	۰	۰	۰	۵۵۴۸	۰	۱۸۰۲۰
پیرانشهر	۵۸۸۲۱۳	۱۹۹۴۷۵۸	۱۴۹۳۴۳۹	۶۴۲۹	۰	۴۵۴۳۰
تکاب	۲۰۷۳۰۸	۷۶۹۰۹۸	۰	۱۶۷۵۲	۰	۳۰۵۶۱
چالدران	۰	۵۴۴۳۹۸	۰	۴۱۱۴	۰	۲۲۷۰۵
چاپاره	۰	۹۱۴۹۴۵	۰	۱۸۱۳۳	۰	۱۸۷۰۶
خوی	۹۶۷۳۵۳	۱۵۴۴۳۶۲	۱۶۹۰۲۶۷	۱۶۲۰۳	۸۳۵۹۱۳	۵۱۱۴۰
سردشت	۷۳۳۸۰۰	۲۱۱۲۳۶۳	۱۰۳۵۸۲۴	۷۷۴۸	۰	۵۸۶۸۲
سلماس	۶۹۶۸۲۰	۱۳۵۴۸۵۲	۰	۹۶۶۵۰	۱۶۶۴۳۵۰	۲۷۲۵۳
شاهیندژ	۲۷۱۱۴۴	۸۰۷۶۸۶	۰	۱۱۷۱۰	۰	۲۸۰۷۰
شوط	۰	۵۸۰۸۹۷	۰	۲۲۷۷	۰	۲۰۱۷۳
ماکو	۴۸۶۴۱۳	۱۲۷۹۷۴۸	۰	۹۴۳۴	۰	۲۱۷۰۷
مهاباد	۱۰۲۷۰۵۶	۲۹۶۰۵۹۷	۱۷۰۹۴۳۳	۶۳۰۳۵	۰	۵۶۴۰۰
میاندوآب	۱۵۶۱۲۰۹	۱۹۱۲۸۵۶	۷۲۷۸۵۳	۱۲۴۸۰	۱۷۵۱۹۱۱	۳۷۶۴۵
نقده	۵۴۲۸۳۶	۱۵۵۹۹۶۱	۸۶۱۸۹۶	۳۷۹۶۶	۰	۳۵۰۸۵

مأخذ - دبیرخانه کمیسیون هماهنگی بانک‌های استان آذربایجان غربی.

۱۴-۵- تعداد تسهیلات پرداختی بانک‌ها به بخش غیردولتی برحسب بخش‌های عمده اقتصادی در پایان سال

سال و بانک	جمع	کشاورزی	مسکن و ساختمان	صنعت و معدن	خدمات، بازرگانی و متفرقه
..... ۱۳۸۵	۸۷۰۳۳۴	۱۵۶۷۷۱	۱۸۵۱۲۱	۱۲۶۳۹۱	۴۰۲۰۵۱
..... ۱۳۹۰	۵۳۵۴۹۷	۱۰۳۶۳۱	۱۳۸۰۱۸	۲۱۸۶۶	۲۷۱۹۸۲
..... ۱۳۹۵	۵۵۴۲۵۲	۱۲۳۷۳۴	۶۵۶۹۰	۳۸۶۹۹	۳۲۶۱۲۹
..... ۱۳۹۶	۳۹۸۶۷۷	۸۷۷۳۹	۴۵۶۴۴	۱۸۸۱۴	۲۴۶۴۸۰
..... ۱۳۹۷	۵۴۳۴۲۰	۱۴۴۲۳۶	۴۳۷۹۱	۳۶۷۸۳	۳۱۸۶۱۰
..... ۱۳۹۸	۴۵۲۷۸۰	۹۲۲۲۳	۴۲۴۴۰	۱۹۴۳۲	۲۹۸۶۸۵
..... ۱۳۹۹	۱۲۸۳۴۹۲	۱۶۷۹۷۲	۹۶۹۲۵	۳۵۰۴۹	۹۸۳۵۴۶
..... ۱۴۰۰	۱۸۹۰۱۱۵	۱۹۲۶۸۴	۲۰۴۸۲۹	۷۶۲۸۶	۱۴۱۶۳۱۶
..... پست بانک	۱۴۵۳۶۲	۱۵۶۲	۳۷۵	۵۶۵	۱۴۲۸۶۰
..... تجارت	۱۲۱۵۸	۲۸۷۹	۲۱۶۰	۹۳۸	۶۱۸۱
..... توسعه تعاون	۴۱۵۹	۵۸۴	.	۱۰۵۱	۲۵۲۴
..... توسعه صادرات	۵۱	.	.	۳۱	۲۰
..... رفاه کارگران	۲۶۸۹۳	۵۳۷۹	۶۷۲۳	۹۹۵۰	۴۸۴۱
..... سپه	۴۴۸۵۷	۹۲۹۲	۲۴۴۳	۱۷۸۹۰	۱۵۲۳۲
..... صادرات	۱۱۲۴۳۷	۸۲۸۳	۱۸۳۲۵	۳۱۳۸	۸۲۶۹۱
..... صنعت و معدن	۳۴۲	.	.	۳۴۲	.
..... کشاورزی	۳۳۴۸۱	۲۸۸۰۴	۷۰۷	۶۳	۳۹۰۷
..... مسکن	۱۲۹۲۶	.	۱۰۲۴۶	.	۲۶۸۰
..... ملت	۴۶۸۹۸	۷۱۹	۱۷۳۱	۴۱۳۳	۴۰۳۱۵
..... ملی	۱۱۸۸۳۱۲	۸۶۰۲۱	۱۰۸۵۶۵	۳۴۲۸۳	۹۵۹۴۴۳
..... کارآفرین امید	۳۱۷۷	۲۷۱	.	۵۹۵	۲۳۱۱
..... قرض الحسنه رسالت	۱۶۲۵۰۹	۴۷۵۶۸	۴۷۷۵۸	.	۶۷۱۸۳
..... سینا	۶۶۶۹	۱۷۸	۴۹۶	۲۲۷	۵۷۶۸
..... قرض الحسنه مهر ایران	۶۴۸۷۵	.	.	.	۶۴۸۷۵
..... سامان	۱۴۱۳۳	.	۲۳۵	۱۶۵۴	۱۲۲۴۴
..... دی	۲۹۱۰	۱۷	۵۱۲	.	۲۳۸۱
..... اقتصاد نوین
..... موسسه ملل	۲۸۱۸	۱۳۰	۴۰۲	۱۴۲۶	۸۶۰
..... صندوق امداد ولایت	۵۱۴۸	۹۹۷	۴۱۵۱	.	.
..... قوامین
..... کارآفرین
..... حکمت ایرانیان
..... گردشگری
..... مهراققتصاد
..... شهر
..... سرمایه
..... پاسارگاد
..... ایران زمین
..... پارسیان

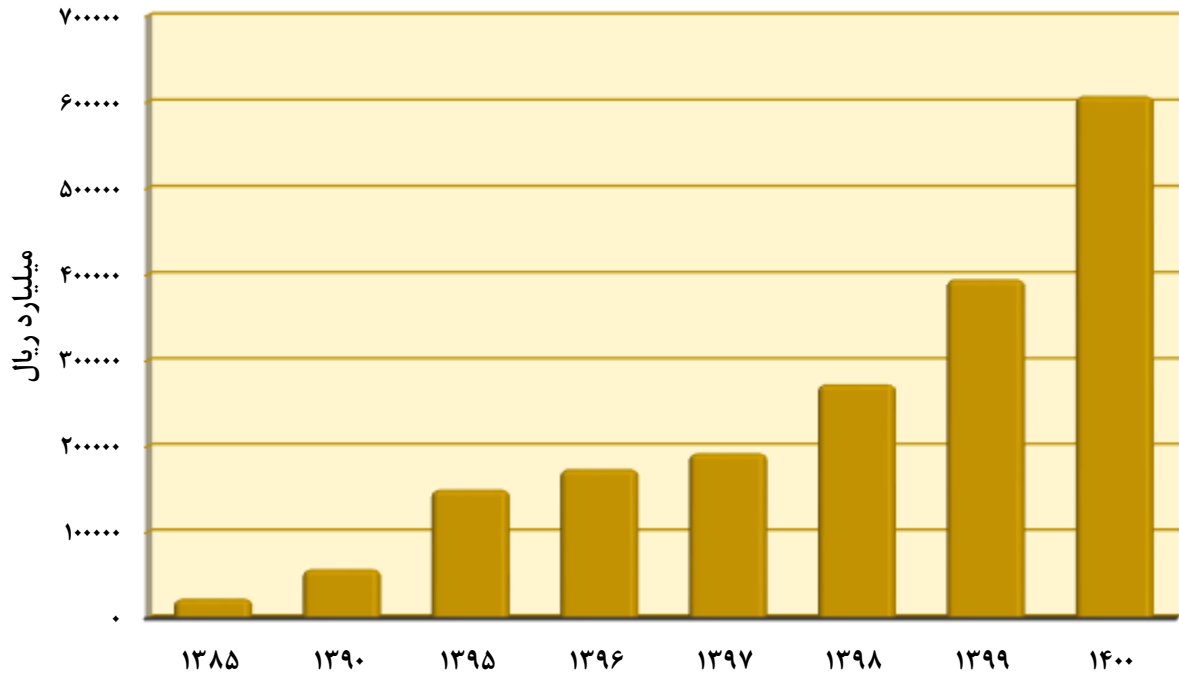
مأخذ - دبیرخانه کمیسیون هماهنگی بانک‌های استان آذربایجان غربی.

۱۴-۶- مانده تسهیلات پرداختی بانک‌ها به بخش غیردولتی برحسب بخش‌های عمده اقتصادی در پایان سال (میلیون ریال)

خدمات، بازرگانی و متفرقه	صنعت و معدن	مسکن و ساختمان	کشاورزی	جمع	سال و بانک
۷۱۶۴۱۴۷	۶۸۴۹۳۵۹	۲۹۴۹۵۷۲	۵۹۰۹۰۵۸	۲۲۸۷۲۱۳۶ ۱۳۸۵
۱۶۵۴۴۷۱۵	۱۲۵۸۴۸۴۵	۱۶۲۱۶۶۵۸	۱۱۹۷۹۹۵۵	۵۷۳۲۶۱۷۳ ۱۳۹۰
۵۶۱۰۴۰۸۹	۲۴۳۵۶۱۸۲	۴۳۷۳۳۰۸۶	۲۶۰۴۸۳۶۷	۱۵۰۲۴۱۷۲۴ ۱۳۹۵
۷۲۵۱۰۴۲۴	۲۴۵۹۳۱۵۸	۴۶۷۸۶۶۳۶	۳۰۱۲۷۸۳۵	۱۷۴۰۱۸۰۵۳ ۱۳۹۶
۷۵۰۱۶۸۵۶	۲۷۲۲۳۴۴۲	۵۱۵۴۴۱۲۴	۳۸۹۱۶۹۱۳	۱۹۲۷۰۱۳۳۵ ۱۳۹۷
۱۲۸۶۳۶۳۵۶	۳۱۷۷۷۹۰۷	۵۸۶۹۰۶۱۷	۵۴۰۲۱۳۱۵	۲۷۳۱۲۶۱۹۵ ۱۳۹۸
۱۶۱۸۷۶۱۱۲	۱۰۰۹۴۵۸۳۷	۶۶۷۰۹۹۰۹	۶۵۶۴۴۷۳۴	۳۹۵۱۷۶۵۹۲ ۱۳۹۹
۲۶۹۹۱۴۱۴۰	۱۷۰۲۹۸۵۹۰	۸۳۷۷۶۲۲۸	۸۳۷۳۰۳۶۹	۶۰۷۷۱۷۳۲۷ ۱۴۰۰
۷۵۳۹۵۲۱	۲۲۲۹۹۰	۱۷۳۱۰۴	۸۸۶۷۱۱	۸۸۲۲۳۲۶ پست بانک
۲۶۹۹۹۴۰۴	۷۳۰۵۸۲۶	۱۰۷۶۸۴۸۹	۵۸۰۱۴۵۸	۵۰۸۷۵۱۷۷ تجارت
۲۶۷۰۴۳۳	۲۴۰۸۶۴۸	۸۵۳۷۴۷	۱۰۷۸۰۴۷	۷۰۱۰۸۷۵ توسعه تعاون
۱۴۹۳۰۱	۲۶۱۷۱۲۲	.	.	۲۷۶۶۴۲۳ توسعه صادرات
۱۴۰۰۷۲۲۵	۴۳۳۵۵۶۹	۹۰۰۴۶۴۴	۶۰۰۳۰۹۶	۳۳۳۵۰۵۳۴ رفاه کارگران
۱۱۱۲۱۵۳۶	۹۵۰۰۴۳۴	۲۰۷۶۸۱۰	۹۳۵۱۹۲۸	۳۲۰۵۰۷۰۸ سپه
۳۱۷۰۰۶۳۸	۹۰۸۹۳۳۰	۸۲۰۰۳۷۷	۵۰۶۵۴۶۶	۵۴۰۵۵۸۱۱ صادرات
.	۱۱۳۶۴۹۹۷۶	.	.	۱۱۳۶۴۹۹۷۶ صنعت و معدن
۳۷۳۴۶۳۱	۶۶۴۷۶	۶۵۵۵۲۲	۳۹۱۵۶۲۱۹	۴۳۶۱۲۸۴۸ کشاورزی
۳۰۲۸۳۶۱	.	۳۵۲۲۹۲۱۱	.	۳۸۲۵۷۵۷۲ مسکن
۵۹۲۴۰۹۵۴	۹۸۷۴۱۲۰	۴۰۲۶۶۵۷	۲۶۱۸۵۵۲	۷۵۷۶۰۲۸۳ ملت
۵۴۹۴۲۸۴۷	۸۵۱۴۵۵۴	۷۶۷۴۹۹۱	۸۵۸۱۳۴۱	۷۹۷۱۳۷۳۳ ملی
۹۱۳۵۴۴	۵۹۲۴۵۸	۱۷۱۰	۷۱۶۵۴۴	۲۲۲۴۲۵۶ کارآفرین امید
۴۵۱۴۱۱۰	.	۲۵۶۹۳۲۸	۲۵۶۷۲۷۲	۹۶۵۰۷۱۰ قرض الحسنه رسالت
۷۴۴۳۲۵۰	۸۲۷۰۶۹	۱۷۰۵۵۷۱	۱۸۶۹۴۷۰	۱۱۸۴۵۳۶۰ سینا
۲۴۹۴۰۹۰۹	.	.	.	۲۴۹۴۰۹۰۹ قرض الحسنه مهر ایران
۸۱۵۰۴۷۰	۴۳۷۲۶۴	۲۲۵۰۸۶	.	۸۸۱۲۸۲۰ سامان
۸۸۶۵۷۸	۶۳۲۸	۳۳۰۱۰۲	۱۰۳۶۳	۱۲۳۳۳۷۱ دی
۳۰۶۲۶۲۵	۸۵۰۴۲۶	۲۷۸۸۷۹	۲۳۹۰۲	۴۲۱۵۸۳۲ اقتصادنویان
۳۳۳۱۱۵۹	.	.	.	۳۳۳۱۱۵۹ موسسه ملل
۱۵۳۶۶۴۴	.	.	.	۱۵۳۶۶۴۴ صندوق امداد ولایت
. قوامین
. کارآفرین
. حکمت ایرانیان
. گردشگری
. مهر اقتصاد
. شهر
. سرمایه
. پاسارگاد
. ایران زمین
. پارسین

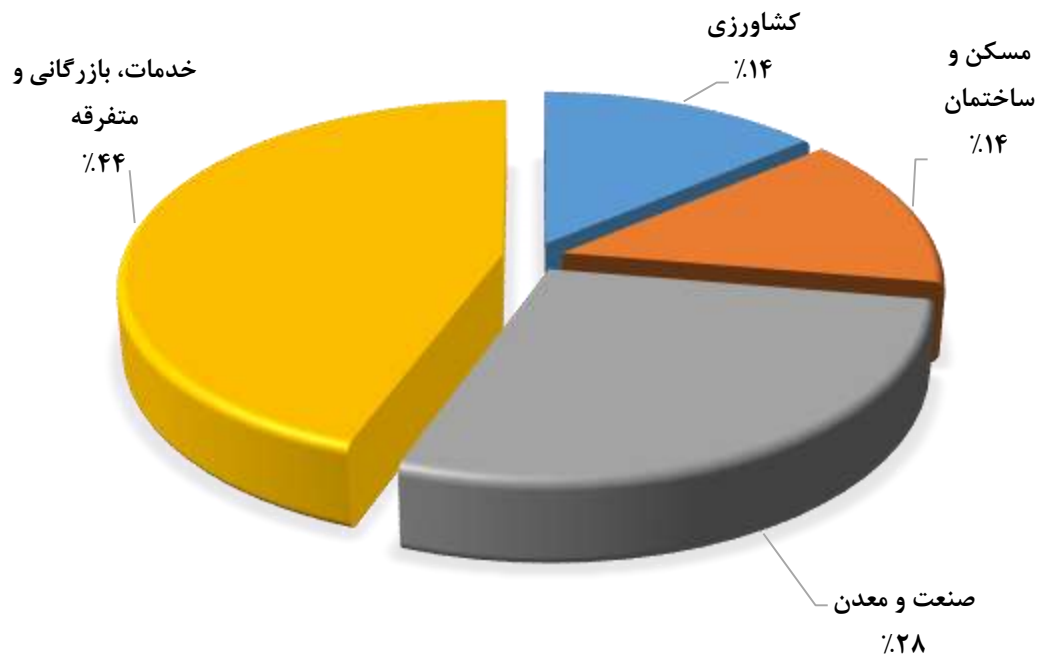
مأخذ - دبیرخانه کمیسیون هماهنگی بانک‌های استان آذربایجان غربی.

۱۴-۳- مانده تسهیلات پرداختی بانک‌ها به بخش غیردولتی برحسب سال



« مبنا: جدول ۱۴-۶ »

۱۴-۴- توزیع نسبی مانده تسهیلات پرداختی بانک‌ها به بخش غیردولتی برحسب بخش‌های عمده اقتصادی در پایان سال ۱۴۰۰



« مبنا: جدول ۱۴-۶ »

۱۴-۷- مانده بدهی بخش غیردولتی به بانکها و موسسات اعتباری غیربانکی برحسب نوع تسهیلات در پایان سال (میلیون ریال)

شرح	جمع	تسهیلات اعطایی ^(۱)	سرمایه‌گذاری مستقیم و مشارکت حقوقی	وامها و اعتبارات پرداختی ^(۲)
۱۳۸۵	۲۱۷۲۱۱۳۷	۱۶۰۲۱۴۶۲	۳۹۵۴۸۰	۵۳۰۴۱۹۵
۱۳۹۰	۶۳۴۵۸۳۳۰	۶۰۸۰۹۳۷۴	.	۲۶۴۸۹۵۶
۱۳۹۵	۱۵۱۳۲۳۱۴۷	۱۵۰۹۴۸۵۵۶	.	۳۷۴۵۹۱
۱۳۹۶	۱۷۴۱۷۳۰۵۳	۱۷۳۷۴۶۵۷۲	.	۴۲۶۴۸۱
۱۳۹۷	۱۹۲۷۰۱۳۳۵	۱۹۱۲۱۶۶۹۵	.	۱۴۸۴۶۴۰
۱۳۹۸	۲۷۶۴۸۷۵۰۷	۲۷۶۴۵۰۷۱۶	.	۳۶۷۹۱
۱۳۹۹	۳۹۵۱۷۶۵۹۲	۳۹۵۱۷۶۵۹۲	.	.
۱۴۰۰	۶۰۷۷۱۷۳۲۷	۶۰۷۷۱۷۳۲۷	.	.
پست بانک	۸۸۲۲۳۲۶	۸۸۲۲۳۲۶	.	.
تجارت	۵۰۸۷۵۱۷۷	۵۰۸۷۵۱۷۷	.	.
توسعه تعاون	۷۰۱۰۸۷۵	۷۰۱۰۸۷۵	.	.
توسعه صادرات	۲۷۶۶۴۲۳	۲۷۶۶۴۲۳	.	.
رفاه کارگران	۳۳۳۵۰۵۳۴	۳۳۳۵۰۵۳۴	.	.
سپه	۳۲۰۵۰۷۰۸	۳۲۰۵۰۷۰۸	.	.
صادرات	۵۴۰۵۵۸۱۱	۵۴۰۵۵۸۱۱	.	.
صنعت و معدن	۱۱۳۶۴۹۹۷۶	۱۱۳۶۴۹۹۷۶	.	.
کشاورزی	۴۳۶۱۲۸۴۸	۴۳۶۱۲۸۴۸	.	.
مسکن	۳۸۲۵۷۵۷۲	۳۸۲۵۷۵۷۲	.	.
ملت	۷۵۷۶۰۲۸۳	۷۵۷۶۰۲۸۳	.	.
ملی	۷۹۷۱۳۷۳۳	۷۹۷۱۳۷۳۳	.	.
کارآفرین امید	۲۲۲۴۲۵۶	۲۲۲۴۲۵۶	.	.
سینا	۹۶۵۰۷۱۰	۹۶۵۰۷۱۰	.	.
قرض الحسنه مهر ایران	۱۱۸۴۵۳۶۰	۱۱۸۴۵۳۶۰	.	.
سامان	۲۴۹۴۰۹۰۹	۲۴۹۴۰۹۰۹	.	.
دی	۸۸۱۲۸۲۰	۸۸۱۲۸۲۰	.	.
اقتصادنوین	۱۲۳۳۳۷۱	۱۲۳۳۳۷۱	.	.
موسسه ملل	۴۲۱۵۸۳۲	۴۲۱۵۸۳۲	.	.
صندوق امداد ولایت	۳۳۳۱۱۵۹	۳۳۳۱۱۵۹	.	.
قوامین	۱۵۳۶۶۴۴	۱۵۳۶۶۴۴	.	.
کارآفرین
حکمت ایرانیان
گردشگری
مهر اقتصاد
شهر
سرمایه
پاسارگاد
ایران زمین
پارسیان

۱) منظور از تسهیلات، تسهیلات اعطایی بانکها بر اساس قانون عملیات بانکی بدون ربا - بدون سرمایه‌گذاری مستقیم و مشارکت حقوقی - خرید دین و اموال معاملات می‌باشد.

۲) منظور از وامها و اعتبارات پرداختی تسهیلات مربوط به بدهی مشتریان بابت اعتبارات اسنادی پرداخت شده، بدهکاران بابت اعتبارات اسنادی داخلی، بدهکاران بابت ضمانت‌های پرداخت شده بدهی مشتریان بابت مابه‌التفاوت نرخ ارز، اوراق مشارکت، مطالبات قدیم و سفته‌های واخواستی می‌باشد.

مأخذ: دبیرخانه کمیسیون هماهنگی بانک‌های استان آذربایجان غربی.

۱۴-۸- مانده بدهی بخش غیردولتی به بانک‌ها و موسسات اعتباری غیربانکی بابت تسهیلات اعطایی براساس عقود اسلامی

در پایان سال ۱۴۰۰ (میلیون ریال)

شرح	جمع	اقتصاد نوین	انصار	ایران زمین	پارسیان	پاسارگاد	تجارت	توسعه تعاون
جمع	۶۰۷۷۱۷۳۲۷	۴۲۱۵۸۳۲	۵۰۱۷۵۱۷۷	۷۰۱۰۸۷۵
فروش اقساطی	۱۴۱۱۰۰۹۱۶	۱۱۸۰۷۹	۱۱۳۳۸۲۵۴	۶۰۹۱۲۸
مراجعه
استصناع
مضاربه	۱۲۳۰۶۴۲۷	۴۱۴۱۶
معاملات سلف	۸۳۸۶۰۹۲
قرض الحسنه اعطایی	۱۱۷۷۶۷۰۳۱	۲۴۰۶۴۱	۸۹۲۶۸۹۴	۱۱۸۲۵۹۱
جعاله	۶۶۵۶۴۷۶۸	۴۵۸۲۷	۱۰۲۶۷۵	۱۴۱۲۰۶
مشارکت مدنی	۹۳۷۴۰۲۵۲	۶۹۴۵۲	۴۴۰۰۲۶۵	۳۳۱۸۶۹
اجاره به شرط تملیک	۴۹۰۳۰۸۳	۵۴۹۸	۴۹۰۸
مشارکت حقوقی
سرمایه‌گذاری مستقیم
خرید دین
سایر	۱۶۲۹۴۸۷۵۸	۳۷۳۶۳۳۵	۲۶۱۰۷۰۸۹	۴۶۹۹۷۵۷

شرح	توسعه صادرات	دی	رفاه کارگران	سامان	سپه	سرمایه	سینا	شهر
جمع	۲۷۶۶۴۲۳	۱۲۳۳۳۷۱	۳۳۳۵۰۵۳۴	۸۸۱۲۸۲۰	۳۲۰۵۰۷۰۸	.	۱۱۸۴۵۳۶۰	.
فروش اقساطی	۳۴۸۳	۳۱۱۶۳	۱۹۳۴۳۳۱۰	۲۲۸۵۵	۱۴۲۹۸۸۲۶	.	.	.
مراجعه
استصناع
مضاربه	.	۱۱۰۴	۱۳۳۴۰۲۱	۳۰۶۰۹	۲۳۹۴۴۷۰	.	۲۵۰۴۳۲	.
معاملات سلف	.	.	۶۶۷۰۱۱	.	۸۵۷۶۳۵	.	۲۱۸۵۹۳۶	.
قرض الحسنه اعطایی	۴۰۲	۴۷۸۰۲	۲۶۶۸۰۴۲	۱۷۲۰۹۴	۶۰۱۴۵۶۹	.	۶۰۱۷۱۲۴	.
جعاله	.	۱۰۹۹۶۸	.	۸۴۸۹۹۲	۲۹۶۹۸۲	.	۱۷۴۶۱۸	.
مشارکت مدنی	۱۴۹۳۰۱	۶۱۲۸۷	۹۳۳۸۱۵۰	۱۲۰۹۱۵	۲۴۲۶۰۱۶	.	۱۱۴۲۱۸۵	.
اجاره به شرط تملیک	.	.	.	۷۷۱۱۲	۴۰۲۰۴	.	۲۰۷۴۹۷۰	.
مشارکت حقوقی
سرمایه‌گذاری مستقیم
خرید دین
سایر	۲۶۱۳۲۳۷	۹۸۲۰۴۷	.	۷۵۴۰۲۴۳	۵۷۲۲۰۰۶	.	۹۵	.

۱۴-۸- مانده بدهی بخش غیردولتی به بانک‌ها و موسسات اعتباری غیربانکی بابت تسهیلات اعطایی براساس عقود اسلامی

در پایان سال ۱۴۰۰ (دنباله)

شرح	صادرات	صنعت و معدن	قوامین	کارافرین	کشاورزی
جمع	۵۴۰۵۵۱۱۱	۱۱۳۶۴۹۹۷۶	.	.	۴۳۶۱۳۸۴۸
فروش اقساطی	۹۶۳۰۹۴۹	۱۲۱۹۸۵۸۳	.	.	۹۰۹۳۵۷۷
مراجعه
استصناع
مضاربه	۷۷۵۰۴۵	.	.	.	۶۶۵۴۴
معاملات سلف	۱۷۲۹۳۹	.	.	.	۱۰۱۲۴۴
قرض الحسنه اعطایی	۸۹۱۰۱۷۰	.	.	.	۵۰۴۸۵۴۲
جعاله	۲۲۷۴۳۴	۵۶۴۸۸۲۸۲	.	.	۳۰۸۵۳
مشارکت مدنی	۱۷۶۰۶۲۹	۴۴۹۵۵۱۵۱	.	.	۱۸۸۳۴۶۷۳
اجاره به شرط تملیک	۲۶۳۴۸	.	.	.	۲۵۲۳۵۰۹
مشارکت حقوقی
سرمایه‌گذاری مستقیم
خرید دین
سایر	۳۲۵۵۲۲۹۷	۷۹۶۰	.	.	۷۹۱۳۹۰۶

شرح	مسکن	ملت	ملی	پست بانک	حکمت ایرانیان
جمع	۳۸۲۵۷۵۷۲	۷۵۷۶۰۲۸۳	۷۹۷۱۳۷۳۳	۸۸۲۳۳۲۶	.
فروش اقساطی	۲۷۹۷۷۷۵۵	۴۷۳۵۳۸۴	۲۴۹۳۵۷۱۱	۶۷۶۳۸۵۹	.
مراجعه
استصناع
مضاربه	۴۱۰۰۶	۸۵۷۰۲	۷۲۸۵۴۶۱	۶۱۷	.
معاملات سلف	.	۴۲۹۲۸۸۵	۱۰۸۴۴۲	.	.
قرض الحسنه اعطایی	۲۷۰۳۷۳۷	۱۵۷۷۲۸۹۹	۲۰۴۵۷۴۵۳	۱۵۳۴۷۱۰	.
جعاله	۴۳۱۹۸۶۴	۵۶۶۷۷	۳۷۱۳۷۱۳	۷۶۷۷	.
مشارکت مدنی	۳۱۹۴۵۵۳	۱۳۱۵۲۰۷	۳۱۲۳۰۳۴	۵۱۵۴۶۳	.
اجاره به شرط تملیک	۲۰۶۵۷	۳۲۶۶۲	۹۷۲۱۵	.	.
مشارکت حقوقی
سرمایه‌گذاری مستقیم
خرید دین
سایر	.	۴۹۴۶۸۸۶۷	۱۹۹۹۲۷۰۴	.	.

۱۴-۸- مانده بدهی بخش غیردولتی به بانک‌ها و موسسات اعتباری غیربانکی بابت تسهیلات اعطایی براساس عقود اسلامی

در پایان سال ۱۴۰۰ (دنباله) (میلیون ریال)

شرح	گردشگری	مهر اقتصاد	قرض الحسنه مهر ایران	قرض الحسنه رسالت
جمع.....	*	*	۲۴۹۴۰۹۰۹	۹۶۵۰۷۱۰
فروش اقساطی.....	*	*	*	*
مراجعه.....	*	*	*	*
استصناع.....	*	*	*	*
مضاربه.....	*	*	*	*
معاملات سلف.....	*	*	*	*
قرض الحسنه اعطایی.....	*	*	۲۴۹۴۰۹۰۹	۹۵۶۲۸۴۵
جعاله.....	*	*	*	*
مشارکت مدنی.....	*	*	*	*
اجاره به شرط تملیک.....	*	*	*	*
مشارکت حقوقی.....	*	*	*	*
سرمایه‌گذاری مستقیم.....	*	*	*	*
خرید دین.....	*	*	*	*
سایر.....	*	*	*	۸۷۸۶۵

شرح	موسسه مالی اعتباری توسعه	موسسه مالی اعتباری کوثر	موسسه مالی اعتباری ملل	صندوق امداد ولایت	کارآفرین امید
جمع.....	*	*	۳۳۳۱۱۵۹	۱۵۳۶۶۴۴	۲۲۲۴۲۵۶
فروش اقساطی.....	*	*	*	*	*
مراجعه.....	*	*	*	*	*
استصناع.....	*	*	*	*	*
مضاربه.....	*	*	*	*	*
معاملات سلف.....	*	*	*	*	*
قرض الحسنه اعطایی.....	*	*	۲۲۳۶۴۹	۱۵۳۶۶۴۴	۱۸۰۵۳۱۴
جعاله.....	*	*	*	*	*
مشارکت مدنی.....	*	*	۲۰۰۲۱۰۲	*	*
اجاره به شرط تملیک.....	*	*	*	*	*
مشارکت حقوقی.....	*	*	*	*	*
سرمایه‌گذاری مستقیم.....	*	*	*	*	*
خرید دین.....	*	*	*	*	*
سایر.....	*	*	۱۱۰۵۴۰۸	*	۴۱۸۹۴۲

مأخذ - دبیرخانه کمیسیون هماهنگی بانک‌های استان آذربایجان غربی.

۱۴-۹- تعداد بیمه نامه صادر شده در شرکت‌های منتخب برحسب نوع بیمه

نوع بیمه	۱۳۸۵	۱۳۹۰	۱۳۹۵	۱۳۹۶	۱۳۹۷	۱۳۹۸	۱۳۹۹	۱۴۰۰
بیمه ایران.....	۴۶۷۴۶۲	۶۷۵۶۵۵	۷۷۰۸۷۵	۱۴۳۵۰۰	۹۳۵۳۳۶	۹۹۰۰۰۳	۳۵۴۲۱۱۴	۳۳۵۲۱۲۵
آتش سوزی	۱۳۲۱۵۹	۷۴۶۶۷	۲۶۹۰۲	۲۵۶۸۳	۲۳۹۶۶	۲۴۵۵۹	۲۲۶۰۹	۱۸۲۱۶
باربری	۲۱۳۸	۱۷۱۲	۱۰۹۴	۷۵۷	۹۷۱	۸۲۷	۶۷۰	۳۷۲
حوادث.....	۶۰۷۸۷	۴۱۱۳۹	۲۴۸۹۸	۲۳۰۸۶	۲۶۲۸۵	۹۳۴۰۶	۴۵۴۰۲۹	۴۹۹۵۴۲
حوادث راننده	۱۲۱۲۲۰	۲۵۳۵۶۶	۳۳۳۹۸۸	۳۷۰۷۶۵	۴۱۱۵۴۴	۴۰۰۴۱۸	۴۲۳۴۲۲	۴۴۸۱۶۹
بدنه اتومبیل.....	۱۲۶۷۰	۲۲۱۴۹	۲۳۷۲۶	۲۷۹۴۷	۳۱۹۳۵	۳۴۸۰۱	۳۷۰۰۹	۳۹۵۵۴
شخص ثالث و مازاد.....	۱۲۱۷۲۸	۲۵۵۵۳۲	۳۳۳۹۸۸	۳۷۰۷۶۵	۴۱۱۵۴۴	۴۰۰۴۱۸	۵۲۷۸۷۹	۵۹۲۸۶۴
درمان.....	۳۲۸	۹۵۳۰	۶۶۱	۱۰۰۵	۸۱۳	۷۱۳	۱۲۴	۶۰۹
کشتی.....	.	.	۱
هواپیما	۱	۱	۱
مهندسی	۱۲۴	۳۰۴	۹۵	۱۰۷	۱۷۸	۲۷۵	۲۹۶	۳۶۵
پول.....
مسئولیت	۶۴۶۸	۱۴۱۷۳	۲۱۴۶۰	۲۰۷۲۹	۲۳۶۳۹	۲۸۲۴۶	۴۶۵۵۷	۳۸۳۵۰
اعتبار
نفث و انرژی.....
زندگی (عمر)	۹۸۴۰	۲۸۸۳	۴۰۶۲	۲۶۵۶	۴۴۶۱	۶۳۳۹	۲۰۲۸۶۶۰	۱۷۱۳۱۹۸
سایر	۸۵۸	۸۸۵
بیمه دانا.....	۳۱۲۱۶	۲۸۶۳۵	۴۳۸۷۰	۴۸۵۳۴	۳۵۲۷۸۲	۷۴۲۵۳	۶۸۶۹۴	۹۲۰۴۳
آتش سوزی	۶۵۷۹	۲۱۵۵	۱۰۲۹	۱۵۰۸	۸۸۴۵	۳۱۹۶	۱۱۲۱	۱۲۷۰
باربری	۱۴۳۸	۲۱۷	۱۶۶	۱۷۵	۴۲۲۲	۶۲۶	۲۸۸	۹۹۴
حوادث.....	۳۲۳۶	۱۹۵۶	۲۷۲۶	۲۳۲۹	۱۰۹۰	۴۷۵۳	۴۲۵۷	۹۲۵۹
حوادث راننده	۹۲۴۹	۱۰۹۸۵	۱۸۰۹۵	۲۰۰۸۵	۲۲۹۳۰	.	.	.
بدنه اتومبیل.....	۵۸۰	۱۴۴۹	۱۴۸۳	۱۶۸۴	۲۲۴۲۲	۳۴۰۲	۲۹۳۶	۳۸۰۳
شخص ثالث و مازاد.....	۹۲۴۹	۱۰۹۸۵	۱۸۰۹۵	۲۰۰۸۵	۱۵۳۵۷۳	۴۱۲۱۶	۳۸۶۳۴	۵۴۴۷۹
درمان.....	۷۹	۱۰۵	۳۱	۳۵	۹۰۳۳۸	۶۶	۶۵	۲۱
کشتی.....
هواپیما
مهندسی	۱۲	۱۲	۲۱	۲۳	۱۳۶۸	۴۰	۴۳	۷۸
پول.....
مسئولیت	۴۸۳	۷۳۴	۱۳۷۰	۱۶۳۹	۱۶۲۹۹	۲۰۸۵	۲۰۲۷	۲۳۸۵
اعتبار
نفث و انرژی.....
زندگی (عمر)	۲۶	۳۷	۷۸۴	۷۸۱	۳۱۶۸۴	۱۸۸۶۹	۱۹۳۰۵	۱۹۷۵۴
سایر	۲۸۵	.	۷۰	۱۹۰	۱۱	.	۱۸	.

۱۴-۹- تعداد بیمه نامه صادر شده در شرکت های منتخب برحسب نوع بیمه (دنباله)

نوع بیمه	۱۳۸۵	۱۳۹۰	۱۳۹۵	۱۳۹۶	۱۳۹۷	۱۳۹۸	۱۳۹۹	۱۴۰۰
بیمه البرز	۸۱۳۴	۵۳۶۳۲	۵۱۰۴۰	۳۵۷۳۱	۳۷۶۴۰	۳۹۳۲۴	۳۳۳۹۶	۳۶۱۳۴
آتش سوزی	۲۵۷۴	۲۷۲۴	۴۸۷۲	۲۹۴۳	۳۶۸۲	۲۸۷۲	۲۱۷۶	۲۳۰۴
باربری	۲۷۶	۶۳۹	۴۸۵	۲۳۵	۳۰۱	۳۰۷	۲۲۴	۲۲۳
حوادث	۲۱۱۰	۴۹۴۹	۱۷۹۰	۱۰۵۱	۶۷۶	۹۵۷	۱۳۸۷	۲۴۲۱
حوادث راننده	۱۰۶۹	۱۹۹۲۱	۱۶۲۷۹	۱۳۵۱۸	۱۳۸۷۰	۱۴۱۸۸	۱۲۸۲۸	۱۳۲۷۵
بدنه اتومبیل	۲۲۲	۲۷۷۹	۱۷۹۹	۱۶۸۴	۱۹۰۴	۱۷۰۶	۱۶۱۲	۱۸۶۲
شخص ثالث و مازاد	۱۰۹۶	۱۹۹۴۶	۱۶۲۷۹	۱۳۵۱۸	۱۳۸۷۰	۱۴۱۸۸	۱۲۸۲۸	۱۳۲۷۵
درمان	۱۵	۱۸۰	۱۴۱	۳۹۸	۹۶۸	۱۰۰۲	۳۲	۵۴
کشتی	۰	۰	۰	۰	۰	۰	۰	۰
هواپیما	۰	۰	۰	۰	۰	۰	۰	۰
مهندسی	۸۵	۱۱۴	۳۳	۲۴	۳۳	۲۸	۳۴	۲۶
پول	۰	۵۸	۰	۰	۰	۲	۲	۰
مسئولیت	۶۵۶	۲۲۷۲	۱۷۵۴	۱۹۱۶	۱۹۳۰	۲۱۲۳	۱۹۲۱	۱۷۷۶
اعتبار	۰	۰	۰	۰	۰	۰	۰	۰
نفت و انرژی	۰	۰	۰	۰	۰	۰	۰	۰
زندگی (عمر)	۳۱	۵۰	۷۲۸۳	۴۴۲	۴۰۳	۱۹۴۷	۳۳۷	۶۵۱
سایر	۰	۰	۳۲۵	۲	۳	۴	۱۵	۲۶۷
بیمه آسیا	۰۰۰	۹۱۵۲۹	۲۰۲۱۱۴	۲۳۷۸۷۹	۲۷۸۱۹۳	۳۳۱۴۲۶	۳۴۱۵۶۵	۴۱۵۸۰۷
آتش سوزی	۰۰۰	۷۹۱۵	۷۷۳۶	۹۸۴۰	۱۱۰۸۱	۱۳۳۱۳	۱۲۰۱۹	۹۲۳۰
باربری	۰۰۰	۲۹۶	۶۰۱	۵۰۹	۲۴۹	۳۶۴	۶۸۹	۷۴۵
حوادث	۰۰۰	۵۸۸۹	۲۷۳۴	۱۶۶۱	۱۷۲۴	۴۶۸۵	۵۳۵۷	۵۴۴۱
حوادث راننده	۰۰۰	۳۸۸۹۱	۷۸۷۲۲	۸۵۱۳۰	۸۶۹۳۳	۹۲۱۰۷	۹۷۵۳۹	۱۰۲۷۶۰
بدنه اتومبیل	۰۰۰	۳۴۸۹	۵۲۹۱	۶۴۹۱	۷۴۸۳	۸۲۹۶	۸۳۵۶	۸۷۶۷
شخص ثالث و مازاد	۰۰۰	۳۸۸۹۳	۷۸۷۲۲	۹۴۹۵۱	۹۸۴۵۱	۱۲۰۱۰۰	۹۷۵۳۹	۱۵۳۴۲۷
درمان	۰۰۰	۵۱۶	۲۵۴	۲۷۶	۲۳۷	۱۶۴	۸	۷۴
کشتی	۰۰۰	۰	۰	۰	۰	۰	۰	۰
هواپیما	۰۰۰	۰	۰	۰	۰	۰	۰	۰
مهندسی	۰۰۰	۲۵	۳۸	۶۰	۸۸	۱۱۹	۱۵۸	۷۴۵
پول	۰۰۰	۸	۳	۲	۲	۲	۱	۰
مسئولیت	۰۰۰	۲۶۰۷	۴۷۶۵	۶۱۷۳	۶۵۱۲	۸۰۶۶	۹۲۷۱	۸۴۶۳
اعتبار	۰۰۰	۰	۰	۰	۰	۰	۰	۰
نفت و انرژی	۰۰۰	۰	۰	۰	۰	۰	۰	۰
زندگی (عمر)	۰۰۰	۰۰۰	۲۳۲۴۸	۳۲۷۸۶	۶۵۴۳۳	۸۴۲۱۰	۱۱۰۵۷۹	۱۲۶۱۵۵
سایر	۰۰۰	۰	۰	۰	۰	۰	۴۹	۰

ماخذ- سرپرستی بیمه های ایران، دانا، البرز و آسیا در استان آذربایجان غربی.

۱۴-۱۰- حق بیمه عاید شده در شرکت‌های منتخب برحسب نوع بیمه (میلیون ریال)

نوع بیمه	۱۳۸۵	۱۳۹۰	۱۳۹۵	۱۳۹۶	۱۳۹۷	۱۳۹۸	۱۳۹۹	۱۴۰۰
بیمه ایران	۳۳۹۹۳۴	۱۰۹۴۰۱۱	۳۰۵۴۷۱۵	۲۹۱۷۰۳۰	۳۸۵۳۱۶۸	۵۱۰۹۶۵۶	۷۲۳۹۶۶۸	۱۰۸۱۶۶۳۷
آتش سوزی	۲۸۸۵۷	۳۶۵۱۸	۴۷۷۵۰	۵۰۳۳۵	۷۸۹۰۲	۹۰۸۲۳	۱۳۷۱۹۶	۱۸۰۹۵۵
باربری	۳۳۳۵	۱۷۲۵	۶۷۹۵	۱۸۱۶۶	۱۱۱۴۰	۱۷۱۴۵	۱۹۷۸۳	۲۶۷۲۹
حوادث	۱۴۹۹۸	۱۹۴۹۶	۱۳۴۶۱	۱۰۱۵۵	۲۴۰۰۸	۷۵۷۴۹	۸۴۷۴۲	۸۸۲۹۵
حوادث راننده	۱۸۰۴۲	۴۱۵۹۴	۱۶۷۵۹۶	۲۷۰۵۶۶	۳۸۴۳۷۷	۴۳۲۲۸۳	۵۵۶۰۰۶	۹۴۳۲۳۳
بدنه اتومبیل	۲۵۳۴۷	۵۸۳۴۸	۱۱۰۴۲۶	۱۲۷۹۳۲	۲۳۱۳۷۶	۴۰۰۵۷۴	۶۶۳۷۷۳	۸۳۷۸۴۴
شخص ثالث و مازاد	۱۷۱۳۸۳	۵۸۱۹۳۷	۱۶۹۹۳۳۵	۱۹۹۸۶۰۷	۲۴۸۷۸۶۳	۳۲۶۲۷۱۳	۴۵۰۳۶۰۱	۷۱۰۸۰۳۲
درمان	۳۶۴۲۳	۲۳۳۷۷۸	۷۶۵۷۰۸	۲۵۷۶۴۱	۱۸۵۳۵۹	۲۳۸۸۹۱	۲۹۹۷۶۵	۳۵۵۴۴۶
کشتی	۴۳	.	۷۵
هواپیما	۱۰۰۴	۱۴۰۹	۱۱۶۷
مهندسی	۲۶۵۲	۴۹۴۰	۲۵۸۰	۵۷۸۹	۱۳۱۳۰	۶۹۶۲	۹۸۵۰	۱۱۲۹۴
پول
مسئولیت	۱۳۰۵۷	۴۶۹۷۱	۱۰۵۶۹۳	۱۲۲۶۲۰	۱۴۴۵۱۵	۲۱۵۵۰۰	۳۲۱۵۶۱	۴۵۸۱۶۷
اعتبار
نفت و انرژی
زندگی (عمر)	۲۵۷۸۷	۶۸۷۰۴	۱۳۵۳۶۶	۱۲۵۲۱۹	۲۹۲۴۹۸	۳۶۸۰۱۲	۵۳۰۲۴۳	۷۰۸۵۸۸
سایر	۱۱۱۷۳۹	۹۶۸۷۷
بیمه دانا	۳۰۴۷۵	۷۸۴۲۰	۲۷۳۵۹۰	۳۱۱۴۶۶	...	۷۱۳۰۵۵	۹۰۴۰۹۸	۱۳۴۶۰۹۹
آتش سوزی	۲۹۶۸	۱۸۴۰	۵۳۵۵	۷۹۰۶	...	۳۲۸۱۷	۲۲۲۲۰	۲۴۰۱۰
باربری	۹۶۵	۱۱۶۲	۳۰۶۹	۳۹۷۷	...	۷۱۸۹	۶۰۰۵	۱۵۲۴۸
حوادث	۸۴۰	۹۰۷	۱۰۹۹	۹۳۲	...	۳۴۴۲	۳۱۰۷	۱۵۵۱۳
حوادث راننده	۱۳۳۷	۱۹۳۱	۹۶۹۵	۱۵۲۲۸	...	۴۶۴۸۲	۵۵۰۸۴	۱۲۲۸۹۱
بدنه اتومبیل	۱۱۴۹	۴۶۱۷	۱۲۰۳۵	۱۲۰۵۴	...	۳۸۰۸۴	۵۲۳۴۴	۴۹۴۴۲
شخص ثالث و مازاد	۱۳۸۵۳	۳۰۹۵۰	۱۰۱۱۸۳	۱۱۸۱۰۱	...	۳۵۶۴۷۲	۴۵۰۲۸۰	۹۲۳۰۴۷
درمان	۵۶۱۴	۳۰۳۵۰	۹۱۱۶۱	۹۴۵۸۳	...	۱۶۹۷۸۹	۲۳۹۰۸۴	۶۳۵۴۲
کشتی
هواپیما
مهندسی	۳۵۵	۱۸۰	۸۲۴	۹۵۱	...	۱۹۷۸	۳۰۱۴	۱۹۶۷
پول
مسئولیت	۱۱۱۷	۳۳۱۵	۱۰۵۸۶	۱۱۷۹۱	...	۲۱۰۰۸	۲۷۸۹۶	۷۲۰۷۳
اعتبار
نفت و انرژی
زندگی (عمر)	۱۱۵۶	۳۱۶۸	۲۷۲۰۳	۳۲۸۳۷	...	۳۵۷۹۴	۳۶۲۲۹	۵۸۳۶۶
سایر	۱۱۲۱	.	۱۱۳۸۰	۱۳۱۰۶	۸۸۳۵	.

۱۴-۱۰- حق بیمه عاید شده در شرکت‌های منتخب برحسب نوع بیمه (دنباله) (میلیون ریال)

نوع بیمه	۱۳۸۵	۱۳۹۰	۱۳۹۵	۱۳۹۶	۱۳۹۷	۱۳۹۸	۱۳۹۹	۱۴۰۰
بیمه البرز	۵۹۲۸	۷۷۱۳۲	۲۴۴۲۰۲	۳۲۴۴۴۲	۳۵۵۱۷۰	۴۱۸۹۹۰	۴۴۱۷۰۰	۵۸۸۱۷۳۶
آتش سوزی	۶۶۵	۳۲۲۸	۹۹۱۷	۱۳۲۴۵	۱۸۱۲۶	۱۰۵۳۹	۱۰۸۰۰	۱۶۰۰۱
باربری	۱۲۸۲	۹۸۴	۲۱۴۹	۷۸۷	۱۳۰۰	۱۶۶۰	۳۸۸۷	۵۲۴۹
حوادث	۸۳	۱۱۰۳	۴۵۹	۳۳۸	۱۹۳	۲۴۷۱	۲۹۶۸	۳۸۷۹
حوادث راننده	۱۹۲	۳۴۷۴	۷۵۱۳	۹۸۲۴	۱۳۲۳۴	۱۵۶۴۲	۱۶۹۵۲	۲۷۰۵۴
بدنه اتومبیل	۴۶۱	۶۹۳۱	۶۵۵۵	۸۶۳۴	۱۴۱۹۱	۲۱۰۰۴	۲۹۱۷۸	۴۰۱۳۴
شخص ثالث و مازاد	۱۵۴۲	۵۲۹۴۲	۸۰۸۹۲	۷۴۵۰۴	۸۵۱۱۲	۱۱۷۱۷۷	۱۳۳۳۳۰	۲۰۰۴۲۴
درمان	۲۰۳	۱۴۵۳	۶۶۸۷۰	۱۳۱۶۴۴	۱۶۹۱۱۱	۱۶۷۹۲۰	۱۷۴۳۸۷	۲۱۸۰۹۶
کشتی
هواپیما
مهندسی	۴۴۱	۱۵۶	۲۹۶۷	۱۹۹۷	۲۷۵۶	۲۶۹۲	۳۷۰۳	۴۳۷۶
پول	۶۸	۲	.
مسئولیت	۹۳۲	۵۷۹۷	۱۶۵۹۶	۱۳۳۱۹	۱۳۲۶۸	۴۷۸۳۹	۲۲۰۲۰	۳۲۲۰۵
اعتبار
نفت و انرژی
زندگی (عمر)	۱۲۷	۹۹۶	۱۹۷۷۰	۷۰۱۴۹	۳۷۸۶۹	۳۱۹۹۷	۴۴۴۴۹	۴۱۱۷۹
سایر	۳۰۵۱۴	۱	۱۰	۴۹	۲۴	۱۳۹
بیمه آسیا	۰۰۰	۱۵۴۳۰۲	۷۰۱۷۶۳	۷۶۰۱۷۷	۹۳۶۶۴۵	۱۳۴۷۰۳۶	۱۹۹۳۸۵۶	۲۹۰۲۴۱۸
آتش سوزی	۰۰۰	۴۰۹۷	۶۶۵۷	۹۸۸۶	۱۲۰۰۴	۲۰۷۷۵	۲۶۹۳۶	۳۳۵۸۰
باربری	۰۰۰	۲۶۶	۲۴۵۷	۴۸۱۸	۵۴۰۷	۱۰۹۴۹	۱۶۲۴۲	۳۳۹۱۲
حوادث	۰۰۰	۱۳۶۰	۱۰۸۰	۱۳۲۹	۲۰۴۸	۳۱۷۰	۵۱۶۱	۱۰۷۸۰
حوادث راننده	۰۰۰	۹۳۰۵	۴۷۴۸۸	۶۸۲۹۹	۸۷۴۱۵	۱۰۶۶۹۸	۱۳۸۲۷۸	۲۳۶۵۴۱
بدنه اتومبیل	۰۰۰	۱۳۸۱۷	۲۸۹۷۴	۳۶۸۶۰	۶۷۹۷۸	۱۱۹۱۳۱	۲۱۵۸۷۹	۲۹۸۶۴۸
شخص ثالث و مازاد	۰۰۰	۱۱۴۰۹۷	۴۷۷۹۴۹	۴۹۰۴۶۱	۵۵۴۶۵۰	۸۱۵۷۸۳	۱۱۰۷۲۸۶	۱۷۴۰۸۵۷
درمان	۰۰۰	۵۱۷۱	۷۰۶۶۷	۶۰۰۸۴	۹۲۰۰۳	۱۰۶۲۸۰	۲۳۱۰۱۷	۲۴۲۴۱۳
کشتی	۰۰۰
هواپیما	۰۰۰
مهندسی	۰۰۰	۳۷۰	۷۵۶	۹۶۲	۱۵۱۶	۳۶۱۰	۳۱۲۹	۶۷۲۲
پول	۰۰۰	۲۰	۲۸	۲۳	۲۲	۴	.	.
مسئولیت	۰۰۰	۵۷۹۹	۲۰۲۹۲	۲۴۳۸۴	۲۸۷۱۲	۴۴۸۶۶	۶۷۶۶۰	۸۶۶۲۴
اعتبار	۰۰۰
نفت و انرژی	۰۰۰
زندگی (عمر)	۰۰۰	۰۰۰	۴۵۴۱۵	۶۳۰۷۱	۸۶۲۹۰	۱۱۵۷۷۰	۱۶۵۰۲۹	۲۱۲۳۴۱
سایر	۰۰۰	۱۷۲۳۹	.

مأخذ - سرپرستی بیمه‌های ایران، دانا، البرز و آسیا در استان آذربایجان غربی.

۱۴-۱۱- تعداد و مبلغ خسارت واقع شده در شرکت‌های منتخب بر حسب نوع بیمه (میلیون ریال)

۱۳۹۶		۱۳۹۵		۱۳۹۰		۱۳۸۵		نوع بیمه
مبلغ	تعداد	مبلغ	تعداد	مبلغ	تعداد	مبلغ	تعداد	
۲۸۱۲۱۷۷	۵۵۷۱۹۳	۲۲۰۲۱۷۲	۳۳۷۹۶۵	۲۴۰۶۱	۲۰۱۶	۱۸۶۸۷۷	۳۲۲۵۹	بیمه ایران.....
۳۶۱۸۲	۳۹۳	۱۴۲۴۷	۲۷۲	۷۹	۵	۴۱۳۹	۵۷۲	آتش سوزی.....
۳۵۳	۱۴	۹۲۶	۲۰	۵۴۷	۵	۳۵۸	۱۲	باربری.....
۱۵۷۰	۱۰۸	۲۴۱۵	۱۲۲	۱۲۷	۱۰	۴۳۱۴	۱۴۷۴	حوادث.....
۲۰۸۲۷۱	۶۶۲	۱۲۹۱۹۳	۳۷۴	۵۴۲	۶	۶۳۳۵	۲۴۲	حوادث راننده.....
۹۷۲۵۴	۲۶۳۰	۷۹۱۱۳	۲۱۶۹	۱۷۴۵	۲۸۱	۱۵۹۰۰	۵۲۶۱	بدنه اتومبیل.....
۱۶۸۸۶۰۳	۱۴۵۷۰	۱۲۳۷۱۱۳	۱۲۵۰۳	۲۰۲۵۴	۱۴۷۴	۱۲۰۴۸۴	۱۳۴۲۹	شخص ثالث و مازاد.....
۵۴۷۰۳۸	۵۳۳۳۳۹	۵۲۸۳۷۹	۳۱۷۶۰۱	۵۰۹	۲۱۷	۱۹۷۳۹	۹۷۲۰	درمان.....
.	کشتی.....
.	هواپیما.....
۳۳۱۳	۲۸	۳۳۷۶	۴۵	۲۷	۶	۳۰۴	۳۷	مهندسی.....
.	پول.....
۱۱۲۴۳۷	۸۶۱	۱۰۲۹۱۳	۸۸۹	۲۳۱	۱۱	۴۴۹۳	۳۲۱	مسئولیت.....
.	اعتبار.....
.	نفت و انرژی.....
۱۱۷۱۵۶	۴۵۸۸	۱۰۴۴۹۷	۳۹۵۰	۰/۲	۱	۱۰۸۱۱	۱۱۹۰	زندگی (عمر).....
.	سایر.....
۲۱۷۸۳۹	۷۱۹۷	۱۶۵۶۴۰	۱۶۵۵۶	۲۵۳۵۹	۵۴۰۵	۳۱۶۶۲	۱۶۴۴۲	بیمه دانا.....
۴۰۳۲	۳۰	۴۲۷	۱۸	۱۹۶۶	۳۹	۱۷۴	۴۲	آتش سوزی.....
۹۴۷	۴	۳۱۷	۴	.	.	۷۰	۴	باربری.....
۸۷	۱۱	۲۸۱	۱۰	۶۶۵۳	۱۰	۱۸۷۷	۱۶۲۷	حوادث.....
۹۷۲۰	۲۱	۱۰۶۷۵	۱۳	۰۰۰	۰۰۰	۱۰۴۲	۲۵	حوادث راننده.....
۳۹۵۹	۲۶۵	۶۱۸۹	۲۴۲	۰۰۰	۰۰۰	۹۶۲	۳۱۶	بدنه اتومبیل.....
۱۰۷۲۳۱	۱۱۷۴	۶۵۰۲۹	۱۰۲۰	۵۶۶۷	۳۵۴۰	۲۱۸۴۳	۲۶۵۶	شخص ثالث و مازاد.....
۵۸۷۰۹	۴۹۲۶	۶۲۸۹۰	۱۴۸۱۹	۴۱۲۵	۱۳۸۸	۶۵۳	۱۱۴۷۸	درمان.....
.	کشتی.....
.	هواپیما.....
۲۰۲۳	۸	۳۵	۲	مهندسی.....
.	پول.....
۱۷۴۲۷	۳۲۴	۱۱۸۷۴	۱۶۴	.	.	۱۱۳۲	۳۰	مسئولیت.....
.	اعتبار.....
.	نفت و انرژی.....
۱۳۷۰۴	۴۳۴	۶۶۷۰	۲۳۳	۶۹۴۸	۶۸	۳۹۰۷	۲۶۳	زندگی (عمر).....
.	.	۱۲۵۳	۳۱	.	.	۲	۱	سایر.....

۱۴-۱۱- تعداد و مبلغ خسارت واقع شده در شرکت‌های منتخب بر حسب نوع بیمه (دنباله) (میلیون ریال)

۱۳۹۶		۱۳۹۵		۱۳۹۰		۱۳۸۵		نوع بیمه
مبلغ	تعداد	مبلغ	تعداد	مبلغ	تعداد	مبلغ	تعداد	
۱۸۹۶۶۲	۸۷۳۲	۱۷۲۰۸۶	۹۸۸۶	۷۱۱۳۴۳	۴۸۰۵۱	بیمه البرز
۱۵۷۰۱	۱۱۴	۲۸۷۰	۴۵	۵۵۹۹	۲۴۷	آتش سوزی
.	.	۸۸	۳	۵۵۲	۹	باربری
۳۸	۳	۲۰	۵	۷۵۴۷	۱۹۲۶	حوادث
۶۰۵۸	۱۱	۱۳۱۴۳	۱۴	۱۲۷۳۴	۲۷۱	حوادث راننده
۵۵۰۲	۳۰۰	۶۸۴۲	۳۸۲	۲۹۱۳۴	۳۲۸۲	بدنه اتومبیل
۶۹۰۲۵	۱۰۴۲	۶۷۱۰۳	۱۷۴۱	۳۴۳۵۹۵	۱۴۹۰۴	شخص ثالث و مازاد
۵۹۷۳۶	۶۸۱۹	۴۳۴۳۶	۷۰۵۵	۲۲۵۷۱۰	۲۰۸۰۷	درمان
.	کشتی
.	هوایما
۱۱۴۷	۲۰	۲۰۵	۱۷	۸۱۶	۲۳	مهندسی
.	پول
۱۱۹۰۴	۱۲۶	۷۶۵۶	۱۴۴	۳۲۴۳۰	۸۵۸	مسئولیت
.	اعتبار
.	نفت و انرژی
۲۰۵۵۱	۲۹۷	۱۴۳	۹	۵۳۲۲۶	۵۷۲۴	زندگی (عمر)
.	.	۳۰۵۸۰	۴۷۱	سایر
۵۷۰۷۸۳	۱۱۰۵۴	۵۳۳۰۰۰	۱۰۱۸۳	۱۶۱۰۲۰	۵۹۹۹	بیمه آسیا
۳۸۱۰	۸۵	۱۴۲۱	۱۶	۱۹۷۱	۳۸	آتش سوزی
۱۴۹۹	۱۹	-۷۳	۸	۲۲	۱	باربری
۱۶۴۴	۵۰	۷۳	۹	۲۴۷	۱۷	حوادث
۴۱۴۹۱	۶۹	۴۲۳۳۸	۴۲	۶۲۴۹	۶۴	حوادث راننده
۲۶۷۱۵	۶۶۵	۱۸۱۰۲	۶۱۱	۷۸۱۷	۴۵۶	بدنه اتومبیل
۴۱۴۹۹۷	۴۱۸۸	۴۰۵۳۵۹	۴۳۴۳	۱۳۵۴۷۰	۴۱۵۹	شخص ثالث و مازاد
۴۰۹۰۱	۴۸۸۹	۳۰۰۴۷	۴۱۸۵	۳۱۵۷	۹۳۷	درمان
.	کشتی
.	هوایما
۴	۱	۳۰	۱	مهندسی
.	پول
۲۴۰۶۲	۳۷۶	۱۹۲۴۵	۳۳۳	۴۲۵۴	۱۰۸	مسئولیت
.	اعتبار
.	نفت و انرژی
۱۵۶۶۰	۷۱۲	۱۶۳۸۵	۶۳۵	۱۸۳۳	۲۱۹	زندگی (عمر)
.	سایر

۱۴-۱۱- تعداد و مبلغ خسارت واقع شده در شرکت‌های منتخب بر حسب نوع بیمه (دنباله) (میلیون ریال)

۱۴۰۰		۱۳۹۹		۱۳۹۸		۱۳۹۷		نوع بیمه
مبلغ	تعداد	مبلغ	تعداد	مبلغ	تعداد	مبلغ	تعداد	
۵۸۶۳۵۹۰	۳۴۳۹۶۴	۵۲۶۶۸۶۴	۴۳۹۱۵۴	۴۲۷۹۸۰۰	۱۶۱۳۸۳	۳۴۸۱۸۳۵	۱۶۷۸۶۷	بیمه ایران.....
۱۸۸۳۷۲	۱۷۸	۹۹۹۹۰	۱۵۷	۳۷۱۳۱	۲۲۶	۳۳۰۶۲	۵۸۰	آتش سوزی
۶۱۶۶	۱۰	۱۱۳۸	۹	۶۸۲۹	۸	۱۸۸۰	۲۶	باربری
۷۹۵۸	۱۸۲	۸۷۸۶	۲۹۳	۴۷۸	۳۴	۳۵۱	۳۹	حوادث.....
۱۸۲	۱۵۷۹	۶۰۰۵۸۶	۱۵۹۱	۵۹۷۵۱۳	۱۷۴۵	۳۵۵۱۲۳	۱۲۴۴	حوادث راننده
۴۶۴۳۶۴	۴۱۳۹	۲۰۹۹۹۲	۳۰۹۴	۲۰۵۹۹۷	۴۰۴۳	۱۱۱۴۶۶	۳۴۸۸	بدنه اتومبیل.....
۴۳۳۹۶۶۶	۲۱۵۹۵	۳۱۷۴۱۱۳	۱۸۳۰۶	۲۹۴۴۶۹۶	۲۲۱۲۵	۲۵۱۳۳۴۶	۲۰۳۰۷	شخص ثالث و مازاد.....
۳۲۰۲۱۵	۹۴۵۹۶	۲۰۰۰۹۲	۹۴۵۰۳	۱۹۷۲۲۳	۱۲۸۳۸۹	۲۰۷۴۶۳	۱۳۶۶۰۵	درمان.....
.	کشتی
.	۳۳۰۷	.	هواپیما
۶۱۱۸	۲۴	۶۲۰۰	۱۸	۸۹۹۰	۲۲	.	۲۳	مهندسی.....
.	پول
۳۲۴۶۶۸	۹۹۰	۲۲۹۸۲۸	۱۰۴۰	۱۶۳۸۱۳	۸۷۸	۱۵۵۰۹۲	۹۵۳	مسئولیت.....
.	اعتبار.....
.	نفت و انرژی.....
۱۹۸۴۲۳	۲۲۰۶۴۴	۷۳۰۷۴۴	۳۲۰۱۲۹	۱۱۷۱۳۰	۳۹۱۳	۱۰۰۷۴۵	۴۶۰۳	زندگی (عمر)
۷۴۵۸	۲۷	۵۳۹۵	۱۴	سایر
۱۰۹۵۸۹۳	۱۶۴۷۴	۱۱۵۹۰۹۲	۱۸۹۱۹	۴۴۶۰۵۷	۱۰۶۱۶	۲۵۰۹۴۴	۷۵۴۸	بیمه دانا.....
۵۵۶۴۵	۶۰۰	۴۹۲۶۱۳	۴۸۰۷	۴۶۷۶۹	۸۷	۸۵۱۵	۵۹	آتش سوزی
۴۰۵۶	۵	.	.	۷۷۷	۷	۵۵۱	۸	باربری
۱۴۹۸	۹	۵۴	۹	۵۳۱	۱۱	۳۷۲	۱۰	حوادث.....
۸۰۱۲۶	۲۰۷	۵۵۶۴۷	۱۳۷	۳۲۶۰۶	۹۴	۱۰۸۴۹	۲۹	حوادث راننده
۵۶۶۹۹	۵۶۳	۳۰۵۶۰	۴۴۰	۲۵۶۵۷	۴۸۰	۹۴۷۴	۳۰۱	بدنه اتومبیل.....
۶۵۴۵۶۱	۳۵۳۳	۳۶۰۱۰۸	۲۱۸۱	۱۸۶۰۴۴	۱۷۶۸	۱۰۸۹۱۲	۱۳۷۹	شخص ثالث و مازاد.....
۲۰۲۰۶۳	۱۱۰۶۲	۱۷۸۹۲۹	۱۰۷۹۸	۱۱۴۶۸۳	۷۲۵۷	۷۰۹۳۰	۴۸۰۳	درمان.....
.	کشتی
.	هواپیما
.	.	۸۱۰	۳	۱۸۳	۴	۲۲۷	۲	مهندسی.....
.	پول
۲۶۸۸۷	۱۷۰	۲۴۳۱۹	۱۴۹	۱۷۹۰۷	۱۴۳	۲۰۰۳۰	۲۹۲	مسئولیت.....
.	اعتبار.....
.	نفت و انرژی.....
۱۴۳۵۸	۳۲۵	۱۶۰۵۲	۳۹۵	۲۰۹۰۰	۷۶۵	۲۱۰۸۴	۶۶۵	زندگی (عمر)
.	سایر

۱۴-۱۱- تعداد و مبلغ خسارت واقع شده در شرکت‌های منتخب بر حسب نوع بیمه (دنباله)

۱۴۰۰		۱۳۹۹		۱۳۹۸		۱۳۹۷		نوع بیمه
مبلغ	تعداد	مبلغ	تعداد	مبلغ	تعداد	مبلغ	تعداد	
۳۴۸۳۴۲	۷۰۲۰	۳۰۷۲۷۵	۷۳۲۶	۲۵۳۷۱۴	۸۳۱۸	۲۳۹۱۲۰	۱۰۲۵۳	بیمه البرز
۶۵۴	۷	۶۴۵۰	۶	۱۷۶۴	۱۵	۱۱۶۱	۴۴	آتش‌سوزی
.	.	۱۵	۱	باربری
۶	۱	۴۹	۳	۷۹	۴	۵	۲	حوادث
۱۶۱۲۱	۵۶	۲۲۵۸۹	۴۷	۷۴۸۶	۳۰	۱۱۸۸۷	۴۱	حوادث راننده
۲۳۸۱۵	۳۸۸	۱۵۷۵۵	۳۸۹	۱۰۶۲۴	۲۴۴	۱۱۶۰۸	۵۲۲	بدنه اتومبیل
۱۰۰۷۹۶	۹۱۲	۱۲۳۷۶۵	۹۶۴	۱۰۱۶۴۴	۵۷۷	۸۹۱۰۰	۱۳۳۹	شخص ثالث و مازاد
۱۶۹۰۱۲	۵۳۸۸	۱۱۰۵۷۷	۵۶۳۶	۱۱۱۴۲۷	۷۲۷۹	۸۷۱۲۹	۷۶۹۱	درمان
.	کشتی
.	هواپیما
۳۶۴	۱۰	.	.	۱۸۵۶	۲۴	۸۲۸	۱۴	مهندسی
.	پول
۲۷۰۷۴	۱۶۹	۱۴۰۷۶	۱۱۶	۹۵۰۰	۷۸	۱۳۰۵۰	۱۸۴	مسئولیت
.	اعتبار
.	نفث و انرژی
۱۰۵۰۰	۸۹	۱۳۹۹۹	۱۶۴	۹۳۳۴	۶۷	۲۴۳۵۲	۴۱۶	زندگی (عمر)
.	سایر
۱۷۵۷۱۹۷	۱۷۲۴۸	۱۵۴۲۳۳۴	۱۴۱۷۷	۸۶۷۱۳۳	۱۲۴۴۰	۷۶۲۸۳۴	۱۳۸۰۶	بیمه آسیا
۴۴۲۶	۳۲	۱۴۱۶	۳۷	۱۹۸۳	۵۳	۸۷۴۳	۱۳۹	آتش‌سوزی
۶۸۰۶	۳۱	۸۰	۱	۶۴۲	۷	۶۲۸	۹	باربری
۳۲۷۱	۴۱	۶۳۲	۲۶	۱۶۷۰	۲۳	۱۴۲۸	۴۷	حوادث
۱۴۶۶۶۷	۳۳۹	۱۹۰۹۴۸	۴۴۴	۹۲۲۳۰	۲۴۷	۶۳۷۷۶	۲۲۰	حوادث راننده
۱۲۲۲۸۱	۸۸۴	۹۰۰۵۴	۸۷۶	۴۹۲۶۴	۱۰۴۲	۳۴۶۸۶	۹۴۲	بدنه اتومبیل
۱۰۷۶۴۷۱	۵۳۷۵	۱۰۸۴۰۷۸	۵۰۷۷	۵۸۶۱۵۰	۴۹۸۶	۵۴۹۸۰۹	۵۰۸۸	شخص ثالث و مازاد
۲۸۰۶۴۱	۹۰۲۲	۱۰۷۸۱۹	۵۲۰۹	۶۸۳۱۹	۴۷۵۵	۵۴۸۲۰	۵۰۵۹	درمان
.	کشتی
.	هواپیما
.	.	۱۶۰۱	۸	۵۴۸	۵	۱۰۴	۳	مهندسی
.	پول
۵۸۸۶۰	۳۹۷	۴۳۹۰۶	۴۱۰	۳۴۴۱۰	۴۷۱	۲۰۷۷۵	۳۷۹	مسئولیت
.	اعتبار
.	نفث و انرژی
۵۸۴۷۴	۱۱۲۷	۲۱۸۰۰	۲۰۸۹	۳۱۹۱۷	۸۵۱	۲۸۰۶۵	۹۲۰	زندگی (عمر)
.	سایر

مأخذ - سرپرستی بیمه‌های ایران، دانا، البرز و آسیا در استان آذربایجان غربی.

۱۴-۱۲- مشخصات عمومی شرکت‌های تعاونی اعتبار فعال

سرمایه (میلیون ریال)	شاغلان	اعضاء	تعداد شرکت	سال و شهرستان
۷۵۴۹۷۶	۱۳۱۴	۳۶۳۶۰	۴۷ ۱۳۸۵
۷۶۲۲۴۴	۱۳۱۶	۳۶۶۳۶	۴۸ ۱۳۹۰
۷۶۲۴۴۴	۱۳۲۲	۳۶۶۸۶	۴۹ ۱۳۹۵
۹۵۴۳۴۶	-	۳۹۲۹۴	۴۹ ۱۳۹۶
۱۲۴۶۴۱۰	-	۴۰۸۱۶	۴۷ ۱۳۹۷
۱۲۷۸۵۷۷	۱۶۴۳	۴۰۲۶۱	۴۶ ۱۳۹۸
۱۲۶۸۴۸۴	۱۶۳۵	۱۲۹۰۳	۴۴ ۱۳۹۹
۱۲۷۹۸۱۴۵	۱۶۳۰	۲۲۹۸۴	۶۳ ۱۴۰۰
۶۴۱۰۷۴	۶۵	۱۲۰۰۷	۲۹ ارومیه
. اشنویه
۱۷۸۱۶۱	۴	۲۸۲۰	۲ بوکان
. پلدشت
. پیرانشهر
. تکاب
۱۲۹	۲	.	۱ چالدران
. چاپپاره
۷۷۶۴۶	۵	۸۲۵	۱ خوی
۵۷۸۴۳	۳	۸۹۱	۱ سردشت
۱۴۰۷۰۵	۱۵۳۹	۳۶۷۰	۳ سلماس
۱۹۹۲۸	۱	۵۸۲	۱ شاهیندژ
. شوط
. ماکو
۵۵۶۷۸	۳	۱۸۰۳	۲ مهاباد
۶۵۳۷۸	۳	۵۴	۲ میاندوآب
۴۳۳۰۳	۵	۳۳۲	۱ نقده

مأخذ- اداره کل تعاون، کار و رفاه اجتماعی استان آذربایجان غربی.