

مقدمه

فعالیت‌های مربوط به بهزیستی، تأمین اجتماعی، کمیته امداد، بنیاد شهید و امور ایثارگران، خدمات درمانی و سازمان بازنشستگی در قالب خدمات حمایتی (غیربیمه‌ای) و بیمه‌ای توسط سازمان‌ها و مراکز متعدد دولتی و غیردولتی انجام می‌گیرد. اما به علت عدم دسترسی به آمارهای بخش غیردولتی، اطلاعات آماری این فصل فقط مربوط به خدماتی است که توسط سازمان‌های عمده‌ی دولتی ارائه می‌شود، به استثنای خدمات صورت گرفته توسط مراکز غیردولتی که تحت نظارت سازمان بهزیستی کشور قرار دارند.

شایان ذکر است، از سال ۱۳۹۱ اداره کل بیمه خدمات درمانی به اداره کل بیمه سلامت تغییر نام یافته است.

الف- خدمات حمایتی (غیربیمه‌ای)

مجموعه‌ای از تدابیر و فعالیت‌های مددکاری، مشاوره‌ای و سایر خدمات اجتماعی و توانبخشی است که به منظور تأمین نیازهای اساسی گروه‌های کم درآمد و ارتقای سطح زندگی آسیب‌دیدگان جامعه، خانواده‌های شهدا، اسرا و مفقودان و جانبازان صورت می‌گیرد. سازمان‌های فعال در این زمینه عبارتند از:

۱- **سازمان بهزیستی کشور:** تا قبل از سال ۱۳۵۹، واحدهای مختلفی عهده‌دار انجام خدمات بهزیستی در سطح کشور بودند که در سال ۱۳۵۹ با ادغام آن واحدها، «سازمان بهزیستی کشور» تشکیل شد.

آمارهای مربوط به فعالیت‌های بهزیستی از اداره کل بهزیستی استان اخذ و ارائه شده است.

۲- **کمیته‌ی امداد امام خمینی (ره):** این کمیته در سال ۱۳۵۷ به فرمان حضرت امام خمینی (ره)، به منظور

رسیدگی به امور محرومان جامعه و کمک به آنان تأسیس شد. اطلاعات مربوط به این قسمت از کمیته امداد امام خمینی استان اخذ و ارائه شده است.

۳- **سازمان بنیاد شهید و امور ایثارگران:** این سازمان با ادغام بنیاد شهید و بنیاد مستضعفان و جانبازان انقلاب اسلامی در سال ۱۳۸۴ به منظور رسیدگی به امور خانواده‌های شهدا، اسرا، مفقودان و جانبازان تأسیس شد و آمارهای مربوط به فعالیت‌های این نهاد به روش ثبتی تهیه و ارائه شده است.

۴- **جمعیت هلال احمر جمهوری اسلامی ایران:** این سازمان در سال ۱۳۰۲ با نام «جمعیت شیر و خورشید سرخ ایران» تأسیس شد. آمار فعالیت‌های این جمعیت، به طور سالانه از جمعیت هلال احمر استان اخذ و ارائه می‌شود.

ب- خدمات بیمه‌ای

این خدمات که براساس مشارکت بیمه‌شده، کارفرما و دولت شکل می‌گیرد، به صورت‌های مختلف به اجرا درمی‌آید. خدمات بیمه‌ای شامل بیمه‌ی درمانی، بازنشستگی، ازکارافتادگی، بیکاری، حوادث ناشی از کار، فوت، ایام بارداری و کمک هزینه‌ی عائله‌مندی است. سازمان‌های فعال در این زمینه، عبارتند از:

۱- **اداره کل تأمین اجتماعی:** در سال ۱۳۰۹، اولین اقدام در مورد بیمه‌ی کارگران در قبال حوادث ناشی از کار شروع شد. با تأسیس اداره تأمین اجتماعی در سال ۱۳۵۴، قشرهای بیمه‌شده و نوع حمایت‌های انجام‌شده، گسترش بیشتری یافت. آمار ارائه شده در این قسمت توسط اداره کل تأمین اجتماعی استان به صورت ثبتی جمع‌آوری و ارائه شده است.

کودک بی سرپرست: کودکی است که بنابه دلایلی به طور دائم یا موقت از سرپرستی مؤثر و با صلاحیت محروم شده است (قانون تأمین زنان و کودکان).

مهدکودک: مؤسسه‌ای است که بر طبق ضوابط و مقررات، با کسب مجوز از سازمان بهزیستی استان برای نگهداری، مراقبت، پرورش و شناخت استعدادها و کودکان در ابعاد زیستی، روانی و اجتماعی در سه بخش شیرخوار (۳ تا ۲۴ ماه)، نوپا (۲ تا ۳ سال) و نوباوه (۳ تا ۷ سال) تأمین می‌شود.

خدمات توانبخشی: به مجموعه‌ای از خدمات پزشکی، پیراپزشکی، آموزشی، حرفه‌ای و اجتماعی گفته می‌شود که به منظور به حداکثر رساندن توانایی‌های موجود در فرد معلول به کار گرفته می‌شود.

خدمات پیشگیری: به مجموعه تدابیری اطلاق می‌شود که برای جلوگیری از بروز و یا گسترش پدیده‌های خاص در یک مجموعه ویژه، صورت می‌گیرد.

مرکز مشاوره تلفنی (صدای مشاور): مرکزی است که به منظور رفع اختلالات و مشکلات روان اجتماعی و یا ارتقاء سطح زندگی و توانمندی تماس گیرندگان، به صورت تلفنی، خدمات مشاوره‌ای و روانشناختی ارائه می‌کند.

مرکز مشاوره ژنتیک: مرکزی است که خدمات تشخیصی، پیشگیری و مشاوره‌ای بیماری‌های مادرزادی وارثی و یا پیش بینی سطح سلامت افراد در ارتباط با این بیماری‌ها را ارائه می‌دهد.

معتاد: به فردی گفته می‌شود که به یکی از مواد افیونی اعتیادزا وابستگی شیمیایی و رفتاری پیدا کرده، به طوری که در صورت قطع این عمل، با مشکلات جسمی، روانی و رفتاری و یا با هم روبرو می‌شود.

سالمند: به افراد ۶۰ ساله و بیش تر گفته می‌شود.

نافذ رشد (اوتیسم): فردی است که با نشانه‌هایی در زمینه‌های رفتاری مشخص، شامل اشکال در ارتباط اجتماعی، اشکال در رفتارها و علایق و یا انجام فعالیت‌های

۲- **اداره کل بیمه‌ی سلامت:** این اداره کل، براساس قانون بیمه‌ی همگانی خدمات درمانی کشور مصوب ۱۳۷۳ تأسیس شده است. شاپان ذکر است، قبل از تأسیس این سازمان، قانون بیمه‌ی خدمات درمانی کارکنان دولت، در سال ۱۳۵۱ به تصویب رسید و از سال ۱۳۵۳ توسط وزارت بهداشتی وقت به مرحله اجرا گذاشته شد. آمار و اطلاعات مربوطه به طور سالانه از اداره کل بیمه سلامت استان اخذ و ارائه می‌شود.

۳- **سازمان بازنشستگی کشوری:** این سازمان در سال ۱۳۰۱ تأسیس شد ولی اطلاعات مربوط به بازنشستگان و وظیفه‌بگیران مشترک صندوق بازنشستگی کشوری، برای نخستین بار در سال ۱۳۵۰ انتشار یافت. آمار ارائه شده در این فصل در رابطه با وضعیت مشترکین حقوق بگیر صندوق بازنشستگی، از مدیریت استان آذربایجان غربی سازمان بازنشستگی کشوری اخذ گردیده است.

۴- **صندوق بیمه کشاورزان، روستائیان و عشایر:** این صندوق از سال ۱۳۸۴ فعالیت خود را در جهت ارائه خدمات بیمه‌های اجتماعی مطلوب و امکان دسترسی آسان به کلیه آحاد جامعه هدف آغاز کرده است. اطلاعات مربوط به صندوق بیمه کشاورزان، روستائیان و عشایر برای نخستین بار در سال ۱۳۸۶ انتشار یافت. شاپان ذکر است، تمامی سازمان‌های مذکور، آمارهای خود را به روش ثبتي تولید می‌کنند.

تعاریف و مفاهیم

خدمات اجتماعی: مجموعه‌ای از تدابیر خدمات غیر بیمه‌ای است که به منظور کمک به تأمین حداقل نیازهای اساسی گروه‌های کم درآمد و نیازمند جامعه، ارائه می‌شود.

مجتمع خدمات اجتماعی: واحدی است اجرایی، که دو یا چند فعالیت از فعالیت‌های برنامه حمایت از افراد و خانواده‌های بی‌سرپرست و نیازمند را، به مددجویان ارائه می‌دهد.

خانواده شاهد: به پدر، مادر، همسر و فرزند شهید، مفقودالایر و اسیر خانواده شاهد گفته می‌شود.

ایثارگر: به فردی گفته می‌شود که برای استقرار و حفظ دستاوردهای انقلاب اسلامی و دفاع از کیان نظام جمهوری اسلامی ایران، استقلال و تمامیت ارضی کشور، مقابله با تهدیدات و تجاوزات دشمنان داخلی و خارجی انجام وظیفه نموده و شهید، مفقودالایر، جانباز، اسیر، آزاده و رزمنده شناخته شود.

والدین حقوق بگیر شاهد: به والدین تحت تکفل شاهد گفته می‌شود که بر اساس احکام صادره از سوی سازمان‌ها و یگان‌های ذیربط (شهادی مستخدم) و احکام همتراری (شهادی غیرمستخدم) حقوق و مزایای ماهیانه دریافت می‌نمایند.

والدین مستمری بگیر شاهد: به والدین غیر تحت تکفل شاهد گفته می‌شود (که براساس قانون مصوب آبان ۱۳۷۵ مجلس شورای اسلامی و اصلاحیه آن) مستمری ماهیانه دریافت می‌نمایند.

ایثارگر حالت اشتغال بگیر: مستخدمین شهید، جانباز از کار افتاده کلی، آزاده جانباز از کار افتاده کلی و مفقودالایر انقلاب اسلامی و جنگ تحمیلی، به منزله شاغل تلقی و از لحاظ پرداخت حقوق یا اجرت و فوق‌العاده شغل، مزایای مستمر، ارتقای گروه و ... همانند مستخدمین شاغل با دو گروه بالاتر و یا عناوین مشابه توسط دستگاه‌های ذیربط با آنان رفتار خواهد شد و براساس مقررات استخدامی مربوطه، با سنوات مقرر، بازنشسته شده و پس از آن از حقوق بازنشستگی یا مستمری مربوط بهره‌مند می‌شوند.

جانباز: به ایثارگری گفته می‌شود که سلامتی خود را در راه تکوین، شکوفایی، دفاع و حفظ دستاوردهای انقلاب اسلامی و کیان جمهوری اسلامی ایران، استقلال و تمامیت ارضی کشور، مقابله با تهدیدات و تجاوزات دشمن و عوامل ضد انقلاب و اشرار از دست داده و به اختلالات و نقص‌های جسمی یا روانی دچار شود.

تکراری و محدود مشخص می‌شود. علایم این اختلال به صورت طیفی از خفیف تا خیلی شدید بروز می‌کند.

معلول: فردی است که به علت اختلال فیزیکی (جسمی، حرکتی، حسی)، ذهنی و یا روانی دچار محدودیت در عملکرد فردی و یا اجتماعی باشد.

معلول تحت پوشش: معلولی که منطبق با ضوابط خدماتی و حمایتی سازمان بهزیستی با تشکیل پرونده تحت پوشش قرار می‌گیرد و طی برنامه مدون در مدت زمان مشخص زمینه‌های اشتغال و توانمندی وی فراهم شده و از چرخه حمایت خارج می‌شود.

خدمات درمانی: این خدمات تحت عناوین درمان سرپایی، بستری، نسخه‌پیچی، اعزام بیمار، تحویل وسایل توانبخشی، زایمان و ... در مورد تمامی افراد خانوارهای واجد شرایط استفاده از کمک‌های درمانی انجام می‌شود.

زنان سرپرست خانوار نیازمند مورد حمایت: به زنان نیازمند مورد حمایتی اطلاق می‌گردد که به دلیل فقدان سرپرست، فوت، از کار افتادگی، طلاق، معلولیت و بیماری سرپرست و یا استیصال و درماندگی مورد حمایت اشخاص حقیقی یا دستگاه‌ها، نهادها و یا مؤسسات حمایتی قرار می‌گیرد.

مددجوی نیازمند موردی: به مددجویی گفته می‌شود که به دلیل نیاز پیش آمده در یک یا چند نوبت از امکانات حمایتی و پیش‌بینی شده سازمان‌های حمایتی ذیربط بهره‌مند شود.

حامی کمیته امداد: به شخص حقیقی یا حقوقی اطلاق می‌شود که طبق دستورهای دستگاه‌های حمایتی، حمایت یک یا چند تیم را عهده‌دار می‌شود.

درآمدهای اختصاصی کمیته امداد امام خمینی: تمامی درآمدهای کمیته امداد امام خمینی (ره) به جز اعتبارات و بودجه دولتی که شامل کمک‌های مردمی، درآمدهای محلی، وجوهات شرعیه امانی، کمک‌های مؤسسات و سازمان‌ها، کمک‌های خیریه و کارخانه‌ها، درآمدهای حاصل از فعالیت‌های اقتصادی و ... است.

(کارفرما) یا خود به تنهایی (خویش فرما) به استناد مجوز اشتغال صادر شده از سوی مراجع صلاحیت‌دار یا به تشخیص هیأت مدیره سازمان تأمین اجتماعی به کار اشتغال دارد.

بیمه بیکاری: سازمان تأمین اجتماعی مکلف است به افرادی که طبق مقررات قانون تأمین اجتماعی، بیمه بوده و برخلاف میل و اراده خود بیکار شده‌اند و نیز آماده انجام کار می‌باشند، مقرری ایام بیکاری پرداخت کند.

غرامت دستمزد: به وجوهی اطلاق می‌شود که در ایام بارداری، بیماری و ناتوانی موقت برای اشتغال به کار و عدم دریافت مزد یا حقوق، به حکم قانون به جای مزد یا حقوق، به بیمه شده پرداخت می‌شود.

کمک هزینه ازدواج: مبلغی است که طبق شرایطی خاص، برای تأمین قسمتی از هزینه‌های ازدواج، به بیمه شده پرداخت می‌شود.

غرامت نقص عضو: مبلغی است که به‌طور یک‌جا، برای جبران نقص عضو یا جبران تقلیل درآمد بیمه‌شده، به وی پرداخت می‌شود.

پروتز و اروتز: وسایل کمک پزشکی (پروتز و اروتز) وسایلی هستند که به منظور اعاده سلامت یا برای جبران نقص جسمانی یا تقویت یکی از حواس به کار می‌روند.

کمک هزینه کفن و دفن: مبلغ مقطوعی است که به منظور تأمین هزینه‌های مربوط به کفن و دفن بیمه شده در مواردی که خانواده او این امر را به عهده می‌گیرند پرداخت می‌گردد.

کمک هزینه سفر و اقامت بیمار و همراه: مبلغی است که طبق قانون به بیمه شده بیمار و همراه وی پرداخت می‌گردد.

ازکار افتاده: فرد شاغلی که به تشخیص مراجع صلاحیت‌دار، تمام یا بخشی از توانایی کار کردن خود را از دست بدهد. این ناتوانی ممکن است ناشی از کار (حسن انجام وظیفه) یا ناشی از موارد دیگر باشد.

حق پرستاری جانباز: مبلغی است که از سوی بنیاد شهید و امور ایثارگران (براساس ضوابط مربوطه) به منظور حفظ سلامت جانبازان ۵۰ درصد و بالاتر، اعصاب و روان و شیمیایی به آن‌ها پرداخت می‌شود.

درصد جانبازی: عبارت است از میزان آسیب‌دیدگی جسمی و روانی که توسط کمیسیون پزشکی بنیاد شهید و امور ایثارگران مشخص و حسب مورد تجدیدنظر خواهد شد.

کمک معیشت جانباز: مبلغی است که از سوی بنیاد شهید و امور ایثارگران به جانبازی که حقوقش کمتر از کف تعریف شده در دستورالعمل ترمیم حقوق باشد پرداخت می‌شود.

بیمه شده: فردی است که با پرداخت مبالغی به عنوان حق بیمه، حق استفاده از مزایای مندرج در قانون سازمان بیمه‌گر را دارد.

بیمه شده اجباری: بیمه شده‌ای است که به دستور کارفرما یا نماینده او در محلی به نام کارگاه کار می‌کند و مزد یا حقوق دریافت می‌کند.

بیمه شده اختیاری: اشخاصی که طبق تبصره ماده ۸ قانون تأمین اجتماعی به علتی غیر از علل مندرج در قانون مذکور از ردیف بیمه شدگان اجباری خارج می‌شوند، به موجب آیین‌نامه و مقررات مربوطه می‌توانند با انعقاد قرارداد، بیمه خود را به‌طور اختیاری ادامه دهند.

بیمه شده توافقی: فردی است که بدون رابطه مزدبگیری و براساس توافق سازمان تأمین اجتماعی با شخص حقوقی ذی‌ربط، تحت پوشش قرار می‌گیرد.

بیمه شده اصلی: بیمه شده‌ای است که رأساً مشمول مقررات مندرج در قانون سازمان بیمه‌گر می‌شود.

بیمه شده تبعی (خانواده بیمه شده): شخص یا اشخاصی هستند که به تبع بیمه شده اصلی می‌توانند از مزایای مقرر در قانون سازمان بیمه‌گر استفاده کنند.

بیمه شده حرف و مشاغل آزاد: بیمه شده‌ای است که برای انجام حرفه و شغل مورد نظر با داشتن کارگر

بیمه شده روستایی: تمامی افراد ساکن در روستا که حداقل ۶ ماه از سکونت آن‌ها در روستا گذشته و هم‌چنین عشایر کوچ‌رو در قالب صندوق روستاییان، تحت پوشش بیمه درمان سازمان بیمه سلامت قرار می‌گیرند.

بیمه شده سایر اقشار: گروه‌هایی که از طریق بیمه‌گزار خود نسبت به انعقاد قرارداد با سازمان بیمه سلامت یا ادارات کل تابعه اقدام نموده و دفترچه بیمه دریافت نمایند به عنوان بیمه شدگان صندوق سایر اقشار تلقی می‌شوند مانند خانواده معظم شهدا، جانبازان، طلاب و روحانیون، دانشجویان، مددجویان بهزیستی مشمول طرح نیروی انسانی و اعضای سازمان نظام پزشکی.

مشترک صندوق بازنشستگی کشوری: مستخدمینی که در اجرای ماده یک قانون استخدام کشوری به عنوان مستخدم آزمایشی یا رسمی به خدمت دولت پذیرفته شده و براساس فصل هشتم قانون، کسور بازنشستگی را به نرخ مقرر پرداخت می‌نمایند، همچنین کارکنان رسمی دستگاه‌های دولتی که به موجب مصوبات قانونی مشمول فصل هشتم قانون استخدام کشوری شده (تبدیل وضع، انتقال، انتخاب و تغییر صندوق) در زمره مشترکین صندوق محسوب می‌شوند.

بازنشستگی: مستخدم مشترک صندوق بازنشستگی کشوری که پس از احراز سابقه خدمت، یا سن معین و به موجب قانون مدت اشتغال وی خاتمه می‌یابد و حقوق بازنشستگی دریافت می‌کند.

حقوق بازنشستگی: وجهی است که به موجب قانون، به صورت ماهیانه به فرد بازنشسته پرداخت می‌شود.

بازنشسته: مستخدم مشترک صندوق بازنشستگی کشوری که پس از احراز سابقه خدمت، یا سن معین و به موجب قانون مدت اشتغال وی خاتمه می‌یابد و حقوق بازنشستگی دریافت می‌کند.

از کار افتاده: مستخدم مشترک صندوق بازنشستگی کشوری که در اثر بیماری و یا حادثه قادر به ادامه خدمت

مستمری بگیر: فرد بازنشسته، از کار افتاده یا بازمانده (ورثه واجد شرایط) که طبق مقررات صندوق بیمه‌ای مربوط، مستمری دریافت می‌کند.

مراکز ملکی (درمان مستقیم): خدمات درمانی که به بیمه‌شدگان، در مراکز درمانی متعلق به سازمان بیمه‌گزار ارائه می‌شود.

مراکز طرف قرارداد (درمان غیرمستقیم): به روشی که سازمان تأمین اجتماعی تعهدات درمانی خود را از طریق خرید خدمات درمانی انجام می‌دهد، گفته می‌شود.

دی کلینیک (مراکز جراحی محدود): مراکز درمانی هستند که در آن علاوه بر خدمات تخصصی، خدمات جراحی محدود نیز به بیماران ارائه می‌شود. اعمال جراحی انجام یافته در دی کلینیک‌ها به صورت محدود و در چارچوب لیست مصوب می‌باشد. در این مراکز به درمان و مراقبت از بیماران در طی روز پرداخته و پس از آن بیمار در پایان روز مرخص می‌گردد.

درمانگاه عمومی: مکانی است که به صورت شبانه‌روزی، بیماران سرپایی را برای درمان می‌پذیرد و حداقل دارای ۳ پزشک عمومی و متخصص است.

درمانگاه تخصصی: مکانی است که مطابق ضوابط و آیین‌نامه‌های وزارت بهداشت، درمان و آموزش پزشکی تاسیس می‌شود و با حضور متخصصان رشته‌های مختلف به ارائه خدمات تشخیصی و درمانی در یکی از رشته‌های تخصصی پزشکی (مانند درمانگاه تخصصی قلب و عروق) و یا تشخیص و درمان یک یا چند بیماری مشخص (مانند درمانگاه تخصصی دیابت) می‌پردازد.

پلی کلینیک تخصصی: به واحد درمانی اطلاق می‌شود که در چند نوع تخصص به درمان سرپایی بیماران اقدام می‌کنند.

بیمه شده کارکنان دولت: تمامی افراد مشمول قانون استخدام کشوری می‌باشند که کسورات بازنشستگی آنان به صندوق بازنشستگی کشوری واریز می‌شود و عائله تحت تکفل آنان در قالب این صندوق از مزایای بیمه درمان سازمان بیمه سلامت برخوردار می‌گردند.

نباشد و به موجب قانون حقوق و وظیفه از کارافتادگی دریافت می‌کند.

شاغل فوت شده: هرگاه مستخدم رسمی در زمان اشتغال فوت کند و حداقل دارای یک ورثه مشمول دریافت حقوق و وظیفه باشد، فوت‌شده صندوق بازنشستگی کشوری نامیده می‌شود.

بازنشسته فوت شده: هرگاه بازنشسته یا از کارافتاده فوت کند و حداقل دارای یک ورثه مشمول دریافت حقوق و وظیفه باشد بازنشسته فوت‌شده صندوق بازنشستگی کشوری نامیده می‌شود.

وراث وظیفه بگیر: شامل اشخاصی است که مورث آن‌ها مشترک صندوق بازنشستگی کشوری بوده و فوت نموده اند، طبق قانون استخدام کشوری از حقوق وظیفه برخوردار می‌شوند.

گزیده اطلاعات

براساس آمار و اطلاعات اداره کل بهزیستی استان آذربایجان غربی در سال ۱۴۰۰ تعداد ۳۱۱ کودک بی‌سرپرست در ۲۲ مرکز نگهداری از کودکان بی‌سرپرست نگهداری شده‌اند. طبق آمار و اطلاعات این اداره کل در سال ۱۴۰۰ تعداد ۲۹ مرکز شبانه‌روزی با تعداد افراد ۱۴۲۰ نفر و همچنین ۱۰ مرکز خدمت در منزل با تعداد افراد ۵۳۶ نفر تحت پوشش اداره کل بهزیستی

بوده‌اند.

در سال ۱۴۰۰ تعداد خانوارهای مستمری‌بگیر اداره کل بهزیستی در بخش معاونت اجتماعی ۱۳۶۵۱ خانوار، توانبخشی ۳۵۱۲۰ خانوار بوده است.

در سال ۱۴۰۰ تعداد ۳۱ واحد امدادی با تعداد ۱۸۳۳۸۶ نفر مورد حمایت کمیته امداد امام خمینی استان بوده‌اند. همچنین ۸۷۸۳۹ خانوار و ۴۷۶۲۳ خانوار با سرپرست زن مورد حمایت داشته است.

در همین سال تعداد ۲۱۹۸۳ نفر از اعضای خانوارهای شاهد تحت پوشش بنیاد شهید و امور ایثارگران قرار داشته‌اند، که نسبت به سال گذشته تغییر محسوسی نداشته است. از این تعداد، ۵۶۳۳ نفر شامل والدین و ۱۶۳۵۰ نفر شامل همسر و فرزندان بوده‌اند. همچنین در این سال ۲۰۲۷۲ جانباز تحت پوشش بنیاد مذکور بوده‌اند که حدود ۴۰/۵ درصد از این تعداد دارای درصد جانبازی ۲۵ درصد و بالاتر بوده‌اند.

در پایان سال ۱۴۰۰، تعداد کارگاه‌های تحت پوشش اداره کل تأمین اجتماعی ۳۷۷۰۸ واحد کارگاه بوده است، که نسبت به سال ۱۳۹۹، حدود ۱/۰۲ درصد کاهش داشته است. همچنین تعداد افراد تحت پوشش این اداره کل ۱۲۴۱۰۵۹ نفر بوده که ۱۰۸۵۰۳۱ نفر بیمه‌شدگان و ۱۵۶۰۲۸ نفر مستمری‌بگیر بوده‌اند.

۱-۱۶- مراکز (دولتی و غیر دولتی) تحت پوشش معاونت اجتماعی اداره کل بهزیستی و افراد خدمت گیرنده

مهدکودک ^(۲)		آسیب‌های اجتماعی ^(۱)		نگهداری کودکان		سال و شهرستان
				بی سرپرست		
تعداد کودکان	تعداد مهد	تعداد افراد	تعداد مراکز	تعداد افراد	تعداد مراکز	
...	۱۳۸۵
۲۵۸۹۳	۷۶۱	۸۵۸۸	۱۱	۳۴۷	۱۴	۱۳۹۰
۳۰۷۰۶	۷۴۵	۱۴۹۶۵	۲۳	۲۴۸	۱۸	۱۳۹۵
۳۱۷۶۳	۷۵۲	۵۱۷۲۶	۲۶	۳۲۸	۲۱	۱۳۹۶
۲۴۷۷۳	۷۴۰	۸۸۶۶۱	۶۲	۳۶۷	۲۰	۱۳۹۷
۲۳۶۲۲	۶۱۵	۹۴۹۰۱	۶۲	۳۵۵	۲۰	۱۳۹۸
۲۳۶۲۲	۶۱۵	۸۴۰۳۲	۵۷	۳۱۶	۲۰	۱۳۹۹
...	...	۴۷۴۲۷	۳۷	۳۱۱	۲۲	۱۴۰۰
...	...	۳۵۷۷۶	۱۱	۱۲۹	۷	ارومیه
...	...	۱۱۴	۲	۷	۱	اشنویه
...	...	۱۲۵۸	۲	۳۳	۳	بوکان
...	پلدشت
...	...	۲۰۹	۲	.	.	پیرانشهر
...	...	۳۲۰	۲	.	.	تکاب
...	...	۷۹۲	۲	.	.	چالدران
...	چاپیپاره
...	...	۸۵۹	۲	۴۴	۴	خوی
...	...	۱۷۰	۲	.	.	سردشت
...	...	۲۰۳۰	۲	۱۹	۱	سلماس
...	...	۵۱۳	۲	۱۱	۱	شاهیندژ
...	شوط
...	...	۳۸۸	۲	.	.	ماکو
...	...	۳۰۰۹	۲	۵۷	۴	مهاباد
...	...	۱۷۶۷	۲	۱۱	۱	میاندوآب
...	...	۲۲۲	۲	.	.	نقده

۱) شامل فعالیت واحدهای بازپروری زنان و دختران آسیب دیده اجتماعی، خانه سلامت، ساماندهی کودکان خیابانی، مداخله در بحران‌های فردی، خانوادگی و اجتماعی، مداخله در خانواده به منظور کاهش طلاق، مهمانسرای سلامت کودک و طرح تلفن کودک می باشد که در سال ۱۳۹۰ شامل اطلاعات پایگاه خدمات اجتماعی، اسکان موقت، خدمات سیار اورژانس اجتماعی و خط تلفن اورژانس اجتماعی، حمایت از مبتلایان به اختلال هویت جنسی، همچنین اطلاعات غیر دولتی می باشد.

۲) اطلاعات مهدکودک‌ها در اداره کل بهزیستی اعلام نمی شود.

مأخذ- اداره کل بهزیستی استان آذربایجان غربی.

۱۶-۲- مراکز روزانه، حرفه‌آموزی و کارگاه‌های تولیدی حمایتی (دولتی و غیردولتی) تحت پوشش معاونت توانبخشی اداره کل بهزیستی و افراد خدمت گیرنده

جسمی حرکتی		دهان و بلع		ذهنی		جمع		سال و شهرستان
تعداد افراد	تعداد مراکز	تعداد افراد	تعداد مراکز	تعداد افراد	تعداد مراکز	تعداد افراد	تعداد مراکز	
...	۱۳۸۵.....
...	۱۳۹۰.....
۲۹۳	۱۰	.	.	۲۵۷	۱۰	۱۳۱۵	۴۰	۱۳۹۵.....
۴۱۶	۱۱	.	.	۳۴۲	۱۲	۱۷۴۳	۴۸	۱۳۹۶.....
۴۴۵	۱۱	.	.	۳۶۶	۱۳	۲۰۶۹	۵۹	۱۳۹۷.....
۵۳۲	۱۰	.	.	۴۷۷	۱۳	۲۵۴۶	۶۴	۱۳۹۸.....
۵۵۹	۱۲	.	.	۴۹۸	۱۳	۲۵۴۹	۶۴	۱۳۹۹.....
۵۱۹	۱۲	.	.	۴۷۴	۱۳	۲۵۵۴	۶۵	۱۴۰۰.....
۱۶۷	۴	.	.	۷۴	۱	۸۲۷	۱۹	ارومیه.....
.	.	.	.	۴۰	۱	۴۰	۱	اشنویه.....
۷۰	۱	.	.	۴۷	۱	۳۳۲	۸	بوکان.....
.	پلدشت.....
۳۰	۱	.	.	۲۸	۱	۱۱۱	۴	پیرانشهر.....
۳۰	۱	.	.	۲۰	۱	۸۷	۴	تکاب.....
.	چالدران.....
.	چایپاره.....
۴۳	۱	.	.	۵۰	۱	۲۴۳	۵	خوی.....
۵۰	۱	.	.	۳۰	۱	۸۰	۲	سردشت.....
.	.	.	.	۳۳	۱	۸۳	۲	سلماس.....
۴۱	۱	.	.	۳۳	۱	۱۹۴	۶	شاهیندر.....
۳۷	۱	۳۷	۱	شوط.....
.	.	.	.	۳۳	۱	۳۳	۱	ماکو.....
۵۱	۱	.	.	۳۴	۱	۳۱۰	۷	مهاباد.....
.	.	.	.	۳۲	۱	۷۲	۲	میاندوآب.....
.	.	.	.	۲۰	۱	۱۰۵	۳	نقده.....

۱۶-۲- مراکز روزانه، حرفه‌آموزی و کارگاه‌های تولیدی حمایتی (دولتی و غیردولتی) تحت پوشش معاونت توانبخشی اداره کل بهزیستی و افراد خدمت‌گیرنده (دنباله)

سالمنده		کم‌شنوا و ناشنوا		کم‌بینا و نابینا		ضایعه نخاعی		سال و شهرستان
تعداد افراد	تعداد مراکز	تعداد افراد	تعداد مراکز	تعداد افراد	تعداد مراکز	تعداد افراد	تعداد مراکز	
...	۱۳۸۵
...	۱۳۹۰
۱۰۰	۲	۱۸۳	۵	۴۰	۱	.	.	۱۳۹۵
۱۴۳	۳	۲۳۶	۶	۴۴	۱	.	.	۱۳۹۶
۱۴۳	۳	۲۹۷	۷	۴۶	۱	.	.	۱۳۹۷
۱۵۰	۳	۳۱۷	۸	۷۳	۲	.	.	۱۳۹۸
۱۵۰	۳	۳۶۷	۸	۹۲	۲	.	.	۱۳۹۹
۱۵۰	۳	۴۱۴	۹	۱۳۸	۳	.	.	۱۴۰۰
۱۰۰	۲	۱۰۰	۲	۵۰	۱	.	.	ارومیه
.	اشنویه
.	.	۴۵	۱	۳۸	۱	.	.	بوکان
.	پلدشت
.	.	۲۹	۱	پیرانشهر
.	تکاب
.	چالدران
.	چاپاره
۵۰	۱	۵۰	۱	خوی
.	سردشت
.	.	۵۰	۱	سلماس
.	شاهیندژ
.	شوط
.	ماکو
.	.	۵۰	۱	۵۰	۱	.	.	مهاباد
.	.	۴۰	۱	میاندوآب
.	.	۵۰	۱	نقده

۱۶-۲- مراکز روزانه، حرفه‌آموزی و کارگاه‌های تولیدی حمایتی (دولتی و غیردولتی) تحت پوشش معاونت توانبخشی اداره کل بهزیستی و افراد خدمت‌گیرنده (دنباله)

پشتیبانی شغلی (SE)		کارگاه تولیدی حمایتی		حرفه آموزی		نافذ رشد (اوتیسم)		روانی		سال و شهرستان
تعداد افراد	تعداد مراکز	تعداد افراد	تعداد مراکز	تعداد افراد	تعداد مراکز	تعداد افراد	تعداد مراکز	تعداد افراد	تعداد مراکز	
...	۱۳۸۵
...	۱۳۹۰
...	...	۷۰	۲	۲۳۷	۷	۶۵	۲	۱۳۹۵
...	...	۱۴۷	۴	۲۵۵	۸	۷۵	۲	۱۳۹۶
۰	۰	۱۷۷	۸	۲۸۰	۱۰	۱۴۸	۳	۸۲	۲	۱۳۹۷
۴۰	۱	۲۱۹	۸	۲۹۶	۱۱	۱۷۶	۳	۹۰	۲	۱۳۹۸
۴۰	۱	۲۰۲	۸	۳۳۹	۱۲	۱۸۱	۳	۱۲۱	۲	۱۳۹۹
۰	۰	۲۴۵	۱	۳۷۰	۱۳	۱۵۳	۳	۹۳	۲	۱۴۰۰
۰	۰	۹۹	۳	۱۵۷	۵	۸۰	۱	۰	۰	ارومیه
۰	۰	۰	۰	۰	۰	۰	۰	۰	۰	اشنویه
۰	۰	۳۴	۱	۲۶	۱	۲۲	۱	۵۰	۱	بوکان
۰	۰	۰	۰	۰	۰	۰	۰	۰	۰	پلدشت
۰	۰	۰	۰	۲۴	۱	۰	۰	۰	۰	پیرانشهر
۰	۰	۲۳	۱	۱۴	۱	۰	۰	۰	۰	تکاب
۰	۰	۰	۰	۰	۰	۰	۰	۰	۰	چالدران
۰	۰	۰	۰	۰	۰	۰	۰	۰	۰	چاپاره
۰	۰	۰	۰	۵۰	۱	۰	۰	۰	۰	خوی
۰	۰	۰	۰	۰	۰	۰	۰	۰	۰	سردشت
۰	۰	۰	۰	۰	۰	۰	۰	۰	۰	سلماس
۰	۰	۵۴	۲	۶۶	۲	۰	۰	۰	۰	شاهیندژ
۰	۰	۰	۰	۰	۰	۰	۰	۰	۰	شوط
۰	۰	۰	۰	۰	۰	۰	۰	۰	۰	ماکو
۰	۰	۰	۰	۳۳	۱	۵۰	۱	۴۲	۱	مهاباد
۰	۰	۰	۰	۰	۰	۰	۰	۰	۰	میاندوآب
۰	۰	۳۵	۱	۰	۰	۰	۰	۰	۰	نقده

مأخذ- اداره کل بهزیستی استان آذربایجان غربی.

۱۶-۳- مراکز شبانه‌روزی و خدمت در منزل (دولتی و غیردولتی) تحت پوشش معاونت توانبخشی اداره کل بهزیستی و افراد

خدمت‌گیرنده

خدمت در منزل		شبانه‌روزی		بیماران روانی مزمن				جمع				سال و شهرستان
				خدمت در منزل		شبانه‌روزی		خدمت در منزل		شبانه‌روزی		
تعداد افراد	تعداد مراکز	تعداد افراد	تعداد مراکز	تعداد افراد	تعداد مراکز	تعداد افراد	تعداد مراکز	تعداد افراد	تعداد مراکز	تعداد افراد	تعداد مراکز	
...	۱۳۸۵
...	۱۳۹۰
۵۰	۱	۵۰	۱	۱۴۰	۳	۲۷۳	۴	۲۴۵	۷	۱۰۵۸	۲۳	۱۳۹۵
۸۵	۱	۳۴	۱	۲۰۵	۴	۳۱۵	۵	۳۴۵	۸	۱۲۸۴	۲۷	۱۳۹۶
۸۵	۱	۴۱	۱	۲۰۵	۴	۳۳۵	۵	۳۴۵	۸	۱۳۳۰	۲۸	۱۳۹۷
۲۸۵	۲	۸۰	۲	۲۰۱	۴	۳۵۶	۶	۶۲۵	۱۲	۱۴۳۹	۳۰	۱۳۹۸
۸۵	۱	۳۷	۱	۲۰۳	۴	۳۵۶	۶	۳۴۳	۸	۱۳۳۳	۲۹	۱۳۹۹
۱۵	۱	۴۳	۱	۲۳۱	۴	۳۹۴	۶	۵۴۲	۱۰	۱۴۲۰	۴۹	۱۴۰۰
۸۵	۱	۴۳	۱	۱۵۸	۲	۳۲۵	۵	۳۹۹	۶	۶۸۰	۲۷	ارومیه
.	اشنویه
.	.	.	.	۳۶	۱	.	.	۳۶	۱	۱۲۳	۴	بوکان
.	پلدشت
.	پیرانشهر
.	تکاب
.	چالدران
.	چاپاره
.	۲۳۵	۴	خوی
.	سردشت
.	۹۹	۲	سلماس
.	شاهیندژ
.	شوط
.	۲۰	۱	۲۴	۳	ماکو
.	.	.	.	۳۷	۱	.	.	۳۷	۱	۱۰۲	۴	مهاباد
.	۶۹	۱	.	.	۱۲۹	۲	میاندوآب
.	۵۰	۱	۲۸	۳	نقده

۱۶-۳- مراکز شبانه‌روزی و خدمت در منزل (دولتی و غیردولتی) تحت پوشش معاونت توانبخشی اداره کل بهزیستی و افراد خدمت‌گیرنده (دنباله)

ذهنی		سال‌مندان						سال و شهرستان
خدمت در منزل		شبانه‌روزی		خدمت در منزل		شبانه‌روزی		
تعداد افراد	تعداد مراکز	تعداد افراد	تعداد مراکز	تعداد افراد	تعداد مراکز	تعداد افراد	تعداد مراکز	
۰۰۰	۰۰۰	۰۰۰	۰۰۰	۰۰۰	۰۰۰	۰۰۰	۰۰۰ ۱۳۸۵
۰۰۰	۰۰۰	۰۰۰	۰۰۰	۰۰۰	۰۰۰	۰۰۰	۰۰۰ ۱۳۹۰
۴۰	۲	۴۴۵	۸	۱۵	۱	۲۹۰	۱۰ ۱۳۹۵
۴۰	۲	۵۲۰	۸	۱۵	۱	۴۱۳	۱۳ ۱۳۹۶
۴۰	۲	۵۳۸	۸	۱۵	۱	۴۱۶	۱۴ ۱۳۹۷
۵۰	۳	۵۸۴	۹	۸۹	۳	۴۱۹	۱۳ ۱۳۹۸
۴۰	۲	۵۴۰	۹	۱۵	۱	۴۰۰	۱۳ ۱۳۹۹
۲۱۱	۴	۵۵۳	۹	۱۵	۱	۴۳۰	۱۳ ۱۴۰۰
۱۴۱	۲	۹۶	۲	۱۵	۱	۲۱۶	۷ ارومیه
. اشنویه
.	.	۷۷	۱	.	.	۴۶	۱ بوکان
. پلدشت
. پیرانشهر
. تکاب
. چالدران
. چایپاره
.	.	۱۸۹	۳	.	.	۴۶	۱ خوی
. سردشت
.	.	۸۱	۱	.	.	۱۸	۱ سلماس
. شاهیندژ
. شوط
۲۰	۱	۲۴	۱ ماکو
.	.	۵۰	۱	.	.	۵۲	۱ مهاباد
.	.	۶۰	۱ میاندوآب
۵۰	۱	۲۸	۱ نقده

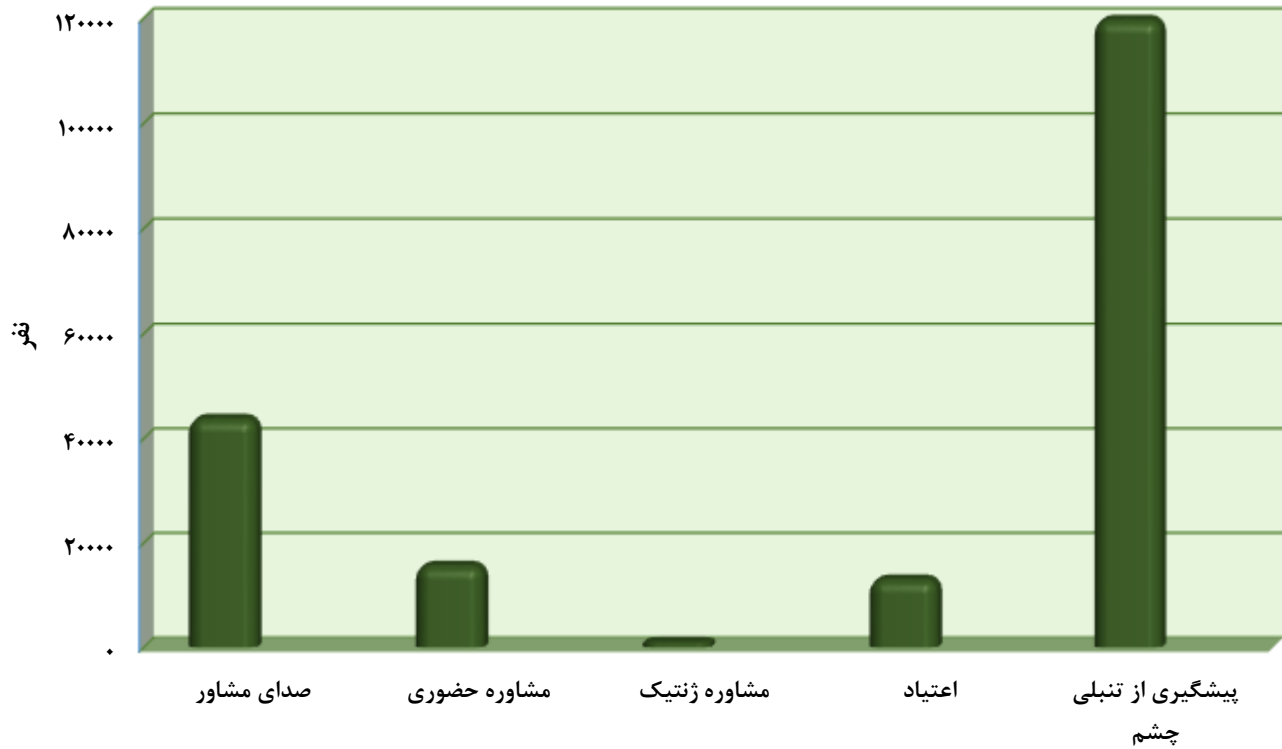
مأخذ- اداره کل بهزیستی استان آذربایجان غربی.

۱۶-۴- مراکز دولتی و غیردولتی تحت پوشش معاونت پیشگیری اداره کل بهزیستی و افراد خدمت گیرنده

پیشگیری از تنبلی چشم	اعتیاد		مشاوره ژنتیک		مشاوره حضوری		صدای مشاور		سال و شهرستان
	تعداد افراد	تعداد مراکز	تعداد افراد	تعداد مراکز	تعداد افراد	تعداد مراکز	تعداد افراد	تعداد مراکز	
۰۰۰	۱۵۷۹	۹	۸۷۵	۴	۴۰۲۴	۷	۱۰۵۸۰	۱ ۱۳۸۵
۷۴۳۵۹	۷۳۲۲	۳۹	۹۵۳	۴	۷۱۷۷	۱۸	۱۰۹۰۴	۱ ۱۳۹۰
۱۵۳۹۶۹	۹۹۴۴	۳۵	۳۵۰۰	۸	۱۶۳۸۶	۵۱	۱۵۱۴۴	۱ ۱۳۹۵
۱۵۵۳۲۴	۶۶۵۹	۳۰	۴۰۵۹	۹	۱۷۵۹۴	۸۱	۲۷۶۸۹	۱ ۱۳۹۶
۱۶۴۵۳۵	۱۲۱۰۳	۴۷	۴۰۴۴	۱۰	۲۱۷۳۳	۹۷	۱۲۶۷۰	۱ ۱۳۹۷
۱۵۶۵۴۲	۱۲۸۷۰	۴۳	۱۷۱۹	۱۴	۲۲۷۲۷	۱۰۱	۲۶۱۰۹	۱ ۱۳۹۸
۷۵۱۱۱	۹۹۸۰	۴۳	۹۰۴	۱۰	۱۷۸۲۰	۱۱۵	۵۰۸۷۶	۱ ۱۳۹۹
۱۱۹۸۱۷	۱۳۱۰۴	۴۶	۱۱۶۶	۹	۱۵۷۵۰	۹۱	۴۳۸۸۸	۱ ۱۴۰۰
۳۲۰۷۴	۶۷۸۳	۲۱	۷۵۶	۵	۸۰۰۰	۴۳	۴۰۱۰۳	۱ ارومیه
۲۹۵۵	۳۰۰	۱	۶۰ اشنویه
۱۰۵۵۵	۷۵۰	۳	۵۴	۱	۷۰۰	۴	۱۵۰ بوکان
۲۸۰۰	۵۰ پلدشت
۴۵۲۸	۳۰۹	۲	۹۰	۱	۲۰۰	۱	۷۰ پیرانشهر
۲۹۹۸	۳۷۳	۲	۸۵ تکاب
۲۵۰۰	۳۰۰	۱	۱۰۰ چالدران
۲۷۵۲	۲۰۰	۲ چاپیاره
۱۶۳۰۲	۹۶۷	۴	.	.	۱۵۰۰	۱۱	۸۰۰ خوی
۵۰۵۰	.	.	۱۰۰	۱	۶۰۰	۳	۱۲۵ سردشت
۹۶۲۶	۵۰۰	۱	.	.	۳۰۰	۲	۳۰۰ سلماس
۴۲۲۴	۱۴۰	۱	.	.	۵۰۰	۳	۱۳۰ شاهیندژ
۲۳۸۳	۲۰۰	۱	۷۰ شوط
۳۸۷۹	۱۹۱	۱	.	.	۵۰۰	۲	۱۴۵ ماکو
۳۱۱۱	۱۰۰۶	۴	.	.	۸۵۰	۵	۵۰۰ مهاباد
۱۰۴۲۰	۱۸۴۴	۵	۱۶۶	۱	۱۱۰۰	۸	۶۵۰ میاندوآب
۳۶۶۰	۲۴۱	۲	.	.	۵۰۰	۴	۵۵۰ نقده

مأخذ - اداره کل بهزیستی استان آذربایجان غربی.

۱۶-۱- تعداد مددجویان استفاده کننده از خدمات پیشگیری اداره کل بهزیستی ۱۴۰۰



« مینا: جدول ۴-۱۶ »

۱۶-۵- تعداد خانوارهای مستمری بگیر اداره کل بهزیستی

معاونت توانبخشی ^(۱)			معاونت اجتماعی	سال و شهرستان
روانی مزمن	روانی ترخیص از مرکز	توانبخشی		
۰۰۰	۰۰۰	۰۰۰	۰۰۰	۱۳۸۵.....
۲۷۲	۴۰۳	۸۱۸۳	۴۹۱۷	۱۳۹۰.....
۴۱۴	۴۷۹	۱۰۸۵۶	۵۴۷۵	۱۳۹۵.....
۴۱۸	۴۷۲	۱۰۸۹۰	۵۵۲۶	۱۳۹۶.....
۳۹۷	۴۶۲	۱۰۸۱۸	۵۴۲۱	۱۳۹۷.....
۴۰۲	۴۵۵	۱۰۷۹۳	۵۴۲۹	۱۳۹۸.....
۰۰۰	۰۰۰	۳۳۶۴۰	۷۹۹۶	۱۳۹۹.....
۰۰۰	۰۰۰	۳۵۱۲۰	۱۳۶۵۱	۱۴۰۰.....
۰۰۰	۰۰۰	۹۹۸۲	۳۸۰۲	ارومیه.....
۰۰۰	۰۰۰	۹۹۲	۴۲۵	اشنویه.....
۰۰۰	۰۰۰	۳۵۲۶	۱۳۷۲	بوکان.....
۰۰۰	۰۰۰	۳۱۷	۱۳۶	پلدشت.....
۰۰۰	۰۰۰	۱۸۵۶	۷۲۱	پیرانشهر.....
۰۰۰	۰۰۰	۹۶۰	۳۳۴	تکاب.....
۰۰۰	۰۰۰	۲۲۴	۹۶	چالدران.....
۰۰۰	۰۰۰	۴۸۶	۲۰۸	چاپاره.....
۰۰۰	۰۰۰	۴۱۵۲	۱۳۶۳	خوی.....
۰۰۰	۰۰۰	۲۰۸۶	۸۹۴	سردشت.....
۰۰۰	۰۰۰	۲۳۵۴	۹۸۰	سلماس.....
۰۰۰	۰۰۰	۷۲۲	۳۰۹	شاهیندژ.....
۰۰۰	۰۰۰	۴۳۹	۱۸۸	شوط.....
۰۰۰	۰۰۰	۳۶۱	۱۵۵	ماکو.....
۰۰۰	۰۰۰	۳۱۸۴	۱۲۸۸	مهاباد.....
۰۰۰	۰۰۰	۲۲۰۱	۸۳۲	میاندوآب.....
۰۰۰	۰۰۰	۱۲۷۸	۵۴۸	نقده.....

(۱) تعداد افراد ترخیص از مرکز و روانی مزمن از سال ۱۳۹۹ در توانبخشی اعمال شده است.

مأخذ- اداره کل بهزیستی استان آذربایجان غربی.

۱۶-۶- واحدهای خدمت‌رسانی، مددجویان مورد حمایت کمیته امداد امام خمینی

سال و شهرستان	واحدهای امداد	خانوار مورد حمایت	خانوار با سرپرست زن مورد حمایت	افراد مورد حمایت	مددجویان موردی
..... ۱۳۸۵	۴۱	۲۷۷۸۲	۲۹۲۱۵	۱۰۹۰۰۲	۳۱۹۶۸
..... ۱۳۹۰	۳۷	۲۹۲۵۸	۳۲۸۷۹	۷۹۳۱۶	۲۶۸۳۵
..... ۱۳۹۵	۸۶	۵۴۸۹۰	۳۴۵۵۱	۹۸۳۱۹	۸۰۶۰
..... ۱۳۹۶	۷۷	۶۶۸۸۸	۴۰۳۱۰	۱۲۵۱۱۷	۱۴۰۴۴
..... ۱۳۹۷	۵۰	۸۵۴۶۱	۴۵۰۰۷	۱۸۲۲۶۹	۸۴۷۴
..... ۱۳۹۸	۳۱	۸۸۴۴۷	۴۷۲۶۸	۱۸۳۴۲۰	۲۹۶۳
..... ۱۳۹۹	۲۸	۹۰۹۲۳	۴۸۸۵۴	۱۸۶۳۸۹	۶۰۴۳
..... ۱۴۰۰	۳۱	۸۷۸۳۹	۴۷۶۳۳	۱۸۳۳۸۶	۳۵۸۳
..... ارومیه	۷	۲۱۴۵۹	۱۴۰۹۳	۴۲۹۳۳	۳۴۰
..... اشنویه	۱	۳۱۹۸	۱۲۱۱	۸۰۷۵	۱۵۷
..... بوکان	۲	۵۶۲۴	۳۰۴۳	۱۱۶۶۰	۱۹
..... پلدشت	۱	۲۶۹۵	۱۱۷۹	۶۳۴۲	۳۴
..... پیرانشهر	۱	۴۲۰۱	۲۰۸۲	۹۲۶۷	۲۰۳
..... تکاب	۲	۴۶۴۷	۱۷۱۵	۸۱۰۴	۹۷۰
..... چالدران	۲	۳۱۸۱	۱۱۲۸	۸۷۵۹	۶۷
..... چاپپاره	۱	۲۵۳۴	۱۰۹۳	۵۷۹۲	۱۰۴
..... خوی	۲	۶۶۸۰	۴۵۱۸	۱۲۱۵۰	۱۳۸
..... سردشت	۱	۴۰۰۴	۱۷۳۰	۹۷۸۶	۱۳۸
..... سلماس	۲	۴۶۲۶	۲۶۵۲	۹۲۰۷	۴۷۱
..... شاهیندژ	۲	۳۶۱۷	۱۸۳۵	۷۳۰۹	۵۲
..... شوط	۱	۲۸۹۸	۱۳۰۸	۶۴۶۰	۸۰
..... ماکو	۲	۲۶۱۵	۱۴۰۲	۵۷۹۹	۵۴
..... مهاباد	۱	۶۳۴۱	۳۳۸۸	۱۲۷۰۶	۳۱۰
..... میاندوآب	۲	۵۰۸۶	۳۱۶۴	۹۲۰۶	۲۸۸
..... نقده	۱	۴۴۳۳	۲۰۸۲	۹۸۳۱	۱۵۸

۱۶-۶- واحدهای خدمت‌رسانی، مددجویان مورد حمایت کمیته امداد امام خمینی (دنباله)

سال و شهرستان	سالمندان مورد حمایت	ایتام و فرزندان محسنین مورد حمایت	حامیان ایتام
..... ۱۳۸۵	۳۳۰۵۰	۱۰۰۱۳	۰۰۰
..... ۱۳۹۰	۳۴۱۳۹	۱۰۷۰۶	۱۴۶۹۹
..... ۱۳۹۵	۴۵۶۲۰	۱۰۵۸۹	۱۷۸۴۱
..... ۱۳۹۶	۳۹۲۴۸	۱۱۷۴۱	۲۰۰۵۱
..... ۱۳۹۷	۵۴۲۸۳	۱۱۳۷۵	۲۱۶۶۳
..... ۱۳۹۸	۵۷۲۵۰	۱۰۹۱۶	۳۶۸۲۵
..... ۱۳۹۹	۵۶۵۵۴	۱۴۱۷۲	۴۱۳۳۶
..... ۱۴۰۰	۵۹۷۵۳	۱۳۷۹۷	۴۷۷۵۶
..... ارومیه	۱۴۴۹۰	۳۳۵۰	۱۶۰۲۶
..... اشنویه	۱۷۲۶	۶۱۸	۷۵۱
..... بوکان	۳۸۵۱	۷۷۵	۲۸۵۲
..... پلدشت	۱۸۶۹	۳۶۶	۱۴۵۷
..... پیرانشهر	۲۶۶۶	۸۵۷	۱۹۲۱
..... تکاب	۳۰۴۳	۴۳۵	۱۷۷۳
..... چالدران	۱۷۴۶	۵۲۲	۱۳۲۰
..... چابهاره	۱۶۳۷	۴۳۵	۱۰۶۹
..... خوی	۵۰۴۷	۱۰۴۷	۳۴۳۴
..... سردشت	۲۷۵۹	۱۰۶۵	۱۵۳۸
..... سلماس	۳۲۵۰	۸۰۸	۲۹۸۶
..... شاهیندژ	۲۹۹۵	۴۴۴	۱۹۲۳
..... شوط	۲۳۴۲	۳۸۰	۱۴۹۷
..... ماکو	۱۷۲۱	۵۰۳	۱۷۱۴
..... مهاباد	۴۱۵۷	۷۸۵	۱۵۴۵
..... میاندوآب	۳۷۸۷	۶۶۱	۳۸۷۸
..... نقده	۲۶۶۷	۷۴۶	۲۰۷۲

مأخذ- کمیته امداد امام خمینی استان آذربایجان غربی.

۱۶-۷- خدمات ارائه شده به مددجویان توسط کمیته امداد امام خمینی و مبلغ پرداخت شده (میلیون ریال)

بیمه‌های اجتماعی				سال و شهرستان
مبلغ	مشمولان طرح‌های اشتغال	بیمه‌های اجتماعی روستائیان و عشایر	زنان سرپرست خانوار شهری زیر ۵۰ سال	
۰	۰	۰	۰	۱۳۸۵.....
۰	۰	۰	۰	۱۳۹۰.....
۷۳۷۰۰	۲۴۵۲	۲۹۰۵	۳۶۴۷	۱۳۹۵.....
۴۵۷۷۵	۳۸۲	۲۹۰۵	۳۱۱۳	۱۳۹۶.....
۵۳۸۰۰	۲۹۴	۳۹۹۱	۳۰۱۲	۱۳۹۷.....
۴۸۷۸۶	۲۰۸	۱۷۸۷	۲۷۳۸	۱۳۹۸.....
۳۱۷۱۱	۲۵۳	۱۵۱۹	۱۳۹۰	۱۳۹۹.....
۵۱۲۶۹	۱۷۵	۱۵۱۳	۱۳۷۲	۱۴۰۰.....
۲۴۱۶۱	۳۴	۳۳۱	۵۰۰	ارومیه.....
۲۲۸	۵	۵۵	۳۳	اشنویه.....
۳۶۵۶	۲	۵۴	۱۴۱	بوکان.....
۴۴	۰	۵۸	۷	پلدشت.....
۱۹۱۳	۰	۵۵	۷۴	پیرانشهر.....
۱۵۵۸	۵	۸۸	۵۰	تکاب.....
۱۹۹۸	۳۶	۱۰۶	۴۲	چالدران.....
۱۲۴۲	۲۲	۶۹	۲۴	چاپیاره.....
۱۰۲۰	۰	۷۳	۳۹	خوی.....
۹۱۱	۰	۹۵	۳۵	سردشت.....
۲۵۰۸	۶	۹۸	۸۹	سلماس.....
۱۴۹۴	۱	۸۹	۵۵	شاهیندژ.....
۲۰۵	۱۳	۳۹	۲۰	شوط.....
۲۲۳۷	۱	۶۱	۵۰	ماکو.....
۲۷۷۶	۴۵	۹۶	۵۱	مهاباد.....
۲۵۴۰	۰	۱۰۶	۹۱	میاندوآب.....
۲۷۷۸	۵	۴۰	۷۱	نقده.....

۱۶-۷- خدمات ارائه شده به مددجویان توسط کمیته امداد امام خمینی و مبلغ پرداخت شده (دنباله) (میلیون ریال)

خدمات تأمین و تعمیر مسکن		سال و شهرستان
مبلغ	تعداد	
۱۱۵۷۹	۲۶۱۱ ۱۳۸۵
۵۳۶۸۷	۴۰۸۷ ۱۳۹۰
۹۹۳۲۴	۳۹۱۷ ۱۳۹۵
۱۲۰۰۱۶	۳۷۱۸ ۱۳۹۶
۲۰۱۱۰۳	۴۶۸۸ ۱۳۹۷
۳۷۹۶۰۵	۴۶۸۴ ۱۳۹۸
۱۰۲۰۲۰	۳۹۸۴ ۱۳۹۹
۲۴۴۱۳۹	۴۳۹۹ ۱۴۰۰
۵۵۹۹۰	۸۲۷ ارومیه
۴۶۰۹	۸۹ اشنویه
۱۴۰۵۹	۱۴۴ بوکان
۴۷۰۲	۲۲۷ پلدشت
۸۶۶۵	۱۳۴ پیرانشهر
۱۳۶۶۶	۲۷۶ تکاب
۴۶۶۴۸	۵۵۰ چالدران
۸۱۰۰	۳۴۷ چایپاره
۱۰۳۵۵	۲۰۸ خوی
۹۶۳۸	۲۱۶ سردشت
۱۷۳۹۳	۲۵۱ سلماس
۱۴۷۰۳	۱۹۳ شاهیندژ
۵۶۳۵	۱۶۵ شوط
۵۳۹۹	۲۵۳ ماکو
۶۰۷۶	۱۳۲ مهاباد
۷۷۱۹	۱۹۹ میاندوآب
۱۰۷۸۲	۱۸۸ نقده

۱۶-۷ خدمات ارائه شده به مددجویان توسط کمیته امداد امام خمینی و مبلغ پرداخت شده (دنباله) (میلیون ریال)

ایجاد فرصت‌های شغلی						سال و شهرستان
افراد آموزش فنی و حرفه‌ای دیده	افراد اشتغال یافته از طریق کاریابی	وام اشتغال پرداختی				
		از محل تسهیلات بانکی		از محل صندوق اشتغال امداد		
		مبلغ	تعداد	مبلغ	تعداد	
۴۳۳۷	۷۳	۵۰۶۴	۱۱۳۶	۵۷۸۹۱	۱۲۱۲ ۱۳۸۵
۵۸۷۵	۶۲۰	۳۳۴۱۰۸	۶۷۴۰	۶۴۲۱۴	۱۳۳۰ ۱۳۹۰
۱۰۹۳۸	۱۰۴۰	۴۱۵۶۳۰	۲۹۸۲	۱۱۷۵۰۰	۷۰۲ ۱۳۹۵
۹۳۹۲	۴۷۹	۷۸۲۲۷۶	۴۳۲۸	۱۲۱۸۵۳	۶۸۹ ۱۳۹۶
۶۲۰۳	۱۰۸	۹۶۱۹۳۱	۴۰۷۱	۹۳۷۵۵	۶۳۱ ۱۳۹۷
۶۴۹۵	۳۲۶	۱۵۹۹۰۰۳	۴۰۶۸	۶۸۲۸۹	۴۱۶ ۱۳۹۸
۶۲۲۳	۸۱۴	۱۹۲۴۴۲۵	۴۲۲۰	۳۴۱۱۲۵	۱۱۲۲ ۱۳۹۹
۷۳۴۹	۱۱۱۴	۳۷۴۴۵۵۶	۶۰۸۲	۱۶۳۴۴۴	۸۰۱ ۱۴۰۰
۱۸۷۰	۳۶۵	۸۶۰۲۷۰	۱۱۶۵	۳۶۷۴۰	۱۸۲ ارومیه
۳۵۸	۲۲	۱۲۳۴۵۰	۱۹۴	۷۵۹۴	۳۹ اشنویه
۳۶۲	۱۰۳	۲۰۸۳۵۰	۳۹۶	۸۹۵۰	۵۱ بوکان
۳۳۰	۲۴	۱۱۳۸۰۰	۲۱۱	۵۵۵۰	۲۹ پلدشت
۳۰۴	۵۷	۱۹۳۰۲۴	۲۷۹	۶۵۵۰	۳۸ پیرانشهر
۲۵۷	۳۱	۱۵۶۷۰۴	۳۷۶	۱۱۹۶۵	۶۱ تکاب
۲۴۳	۲۱	۱۹۵۱۵۰	۲۸۶	۹۷۵۰	۴۱ چالدران
۲۱۸	۱۳	۱۲۴۸۵۰	۲۲۱	۶۱۰۰	۴۰ چابهاره
۴۰۵	۲۶	۲۲۲۶۹۴	۳۸۹	۹۷۰۰	۵۶ خوی
۲۶۹	۴۱	۱۷۶۲۰۰	۲۸۸	۶۸۰۰	۲۳ سردشت
۲۶۳	۱۱	۱۷۸۱۲۴	۲۶۲	۶۷۴۵	۳۲ سلماس
۳۹۵	۲۶	۲۰۵۰۰۰	۴۲۳	۱۰۳۰۰	۴۴ شاهیندژ
۳۰۲	۲۰	۱۲۹۰۵۰	۲۲۵	۵۶۰۰	۲۷ شوط
۳۵۴	۴۵	۱۳۵۴۰۰	۲۱۵	۵۲۵۰	۲۶ ماکو
۴۹۸	۱۷۴	۲۸۹۵۹۶	۳۷۸	۱۱۳۵۰	۴۷ مهاباد
۶۳۵	۱۲۶	۲۴۹۴۹۴	۴۳۵	۷۸۰۰	۳۳ میاندوآب
۲۸۶	۹	۱۸۳۴۰۰	۳۳۹	۶۷۰۰	۳۲ نقده

۱۶-۷- خدمات ارائه شده به مددجویان توسط کمیته امداد امام خمینی و مبلغ پرداخت شده (دنباله) (میلیون ریال)

کمک هزینه ازدواج		اعطای وام قرض الحسنه		سال و شهرستان
مبلغ	تعداد	مبلغ	تعداد	
۱۰۶۲۵	۱۹۳۱	۳۷۷۶۳	۷۴۹۴ ۱۳۸۵
۲۲۹۹۹	۳۳۹۸	۶۰۱۴۱	۸۷۲۵ ۱۳۹۰
۵۸۳۸۴	۳۱۲۴	۹۴۴۸۰	۶۶۹۶ ۱۳۹۵
۴۵۸۷۰	۲۵۸۱	۱۳۵۹۶۷	۵۷۹۰ ۱۳۹۶
۶۵۶۳۲	۲۷۴۷	۱۳۷۸۰۲	۴۱۸۶ ۱۳۹۷
۵۸۴۵۷	۲۲۵۵	۴۷۱۴۲۲	۱۰۲۸۷ ۱۳۹۸
۳۴۴۲۸	۱۸۷۰	۵۴۱۷۵۹	۸۱۷۵ ۱۳۹۹
۳۳۲۵۰۵	۱۶۵۵	۵۹۴۹۰۰	۶۵۲۰ ۱۴۰۰
۱۸۸۱۵۴	۳۸۱	۱۴۷۶۷۰	۱۴۴۹ ارومیه
۴۹۶۹	۵۰	۲۲۸۹۰	۲۲۰ اشنویه
۱۰۴۵۳	۱۲۱	۳۵۹۴۰	۳۹۹ بوکان
۴۹۴۳	۶۱	۲۲۹۷۰	۲۸۷ پلدشت
۸۶۹۱	۷۵	۲۶۹۶۰	۲۷۸ پیرانشهر
۵۰۶۴	۵۰	۲۴۶۸۰	۲۷۵ تکاب
۲۴۱۹۶	۱۰۹	۳۲۸۱۰	۴۰۰ چالدران
۵۲۰۵	۶۸	۲۹۵۸۵	۳۳۶ چابهار
۱۷۶۳۱	۱۳۸	۳۰۷۳۰	۳۳۱ خوی
۸۷۰۶	۷۴	۲۹۷۶۰	۲۸۵ سردشت
۱۰۱۶۰	۸۱	۲۷۹۸۰	۴۳۹ سلماس
۸۰۰۱	۶۳	۲۸۸۴۰	۴۲۰ شاهیندژ
۵۴۹۴	۵۰	۱۸۶۳۰	۲۳۱ شوط
۶۳۳۳	۶۰	۲۲۲۷۰	۲۵۷ ماکو
۸۴۶۰	۸۲	۲۹۱۸۰	۲۹۷ مهاباد
۷۰۲۴	۷۹	۲۷۹۹۰	۲۸۰ میاندوآب
۹۰۲۱	۱۱۳	۳۶۰۱۵	۳۳۶ نقده

۱۶-۷- خدمات ارائه شده به مددجویان توسط کمیته امداد امام خمینی و مبلغ پرداخت شده (دنباله) (میلیون ریال)

خدمات فرهنگی و آموزشی				سال و شهرستان
افراد شرکت کننده در اردوهای تربیت فرهنگی	افراد شرکت کننده در آموزش‌های مهارت زندگی	استفاده کنندگان از خدمات تحصیلی و فرهنگی		
		دانشجو	دانش آموز	
۳۳۵۹	۱۱۳۲۲	۱۶۶۶	۲۶۲۰۴	۱۳۸۵
۳۶۵۹	۱۵۹۵۶	۲۳۱۷	۱۷۸۱۸	۱۳۹۰
۶۳۷۲	۲۴۵۷۸	۲۲۵۴	۱۱۵۷۶	۱۳۹۵
۱۰۹۸۴	۳۶۶۷۵	۱۶۹۴	۱۴۰۸۵	۱۳۹۶
۸۴۹۸	۲۸۹۹۱	۱۶۱۵	۱۴۸۸۸	۱۳۹۷
۵۶۰۴	۱۹۷۰۲	۱۷۲۶	۱۴۲۷۰	۱۳۹۸
.	۹۴۱۴	۱۱۲۵	۲۸۲۶۷	۱۳۹۹
.	۱۱۲۹۵	۱۱۳۳۶	۲۶۱۱۹	۱۴۰۰
.	۴۱۹۵	۲۹۸	۶۴۱۰	ارومیه
.	۳۶۱	۵۲	۱۱۶۲	اشنویه
.	۱۸۶۹	۱۰۵	۱۷۸۹	بوکان
.	۵۸۴	۴۳	۱۰۲۸	پلدشت
.	۱۱۰۵	۵۸	۱۴۱۳	پیرانشهر
.	۷۷۸	۲۴	۱۰۵۱	تکاب
.	۷۶۵	۳۷	۱۴۱۳	چالدران
.	۱۰۰۱	۴۱	۹۷۴	چاپیاره
.	۵۹۲	۵۸	۱۳۵۲	خوی
.	۶۱۴	۸۳	۱۵۹۲	سردشت
.	۱۰۹۶	۵۲	۱۱۶۰	سلماس
.	۵۹۲	۴۸	۹۴۳	شاهیندژ
.	۱۲۸۰	۲۸	۷۰۷	شوط
.	۱۹۶۴	۴۵	۸۴۲	ماکو
.	۴۷۹	۵۰	۱۶۷۴	مهاباد
.	۴۴۰	۵۱	۱۰۲۳	میاندوآب
.	۵۸۰	۶۳	۱۵۸۶	نقده

مأخذ- کمیته امداد امام خمینی استان آذربایجان غربی.

۱۶-۸- درآمدهای اختصاصی و وجوهای امانی کمیته امداد امام خمینی (میلیون ریال)

سال و شهرستان	جمع	صدقات	زکات	طرح اکرام	سایر (مبتنی بر نیاز)
..... ۱۳۸۵	۳۵۳۵۸	۱۷۵۴۰	۰	۱۷۸۱۸	۰
..... ۱۳۹۰	۱۵۶۳۸۴	۳۵۴۱۰	۲۹۴۰۰	۳۴۳۶۳	۵۷۲۱۱
..... ۱۳۹۵	۳۸۳۹۳۵	۶۴۹۷۳	۱۲۳۶۶۲	۷۹۵۴۲	۱۱۵۷۵۸
..... ۱۳۹۶	۸۸۴۱۰۴	۶۸۱۳۲	۲۱۸۶۶۲	۹۰۶۶۶	۵۰۶۶۴۴
..... ۱۳۹۷	۱۰۲۳۸۵۲	۷۱۷۴۹	۳۴۸۸۶۴	۲۱۳۱۵۴	۳۹۰۰۸۵
..... ۱۳۹۸	۱۵۶۰۱۶۷	۷۹۴۳۹	۴۲۱۷۴۲	۲۹۸۸۶۶	۷۶۰۱۲۰
..... ۱۳۹۹	۲۷۵۳۵۴۷	۱۰۵۰۹۰	۱۳۲۵۶۲	۴۹۸۰۱۲	۲۰۱۷۸۸۳
..... ۱۴۰۰	۳۸۶۹۹۷۳	۹۳۸۴۸	۷۲۹۸۱۵	۷۲۵۷۱۲	۲۳۲۰۵۹۸
..... ارومیه	۱۱۱۶۵۶۹	۲۵۳۳۰	۱۱۵۱۹۵	۲۶۲۳۰۴	۷۱۳۷۴۰
..... اشنویه	۵۷۲۴۷	۴۲۵	۲۰۹۴۴	۹۴۹۲	۲۶۳۸۶
..... بوکان	۲۳۲۸۷۸	۲۹۳۸	۶۳۱۲۶	۳۴۱۱۲	۱۳۲۷۰۲
..... پلدشت	۱۰۳۴۶۸	۱۵۹۲	۱۴۸۱۱	۱۶۸۸۱	۷۰۱۸۴
..... پیرانشهر	۱۴۱۶۳۳	۳۹۶	۴۶۳۲۳	۲۳۰۲۳	۷۱۸۹۱
..... تکاب	۸۰۹۲۲	۳۴۵۵	۱۹۶۳۳	۲۳۹۲۱	۳۳۹۱۳
..... چالدران	۹۳۰۷۲	۲۲۳۲	۲۴۰۰۹	۲۴۰۰۰	۴۲۸۳۱
..... چایپاره	۱۵۱۵۲۰	۱۰۹۷	۷۹۴۵	۱۹۲۲۳	۱۲۳۲۵۵
..... خوی	۲۷۷۴۲۲	۲۱۵۳۱	۲۸۷۴۴	۷۴۰۳۱	۱۵۳۱۱۶
..... سردشت	۱۳۹۸۴۲	۳۱۵	۴۴۷۴۶	۲۰۳۲۰	۷۴۴۶۱
..... سلماس	۲۳۷۶۰۳	۹۶۰۳	۴۰۹۹۸	۴۷۲۶۹	۱۳۹۷۳۳
..... شاهیندژ	۱۷۵۵۳۰	۴۱۵۷	۶۵۵۷۴	۱۵۱۰۸	۹۰۶۹۱
..... شوط	۱۲۹۰۲۳	۱۷۰۵	۲۴۷۹۶	۲۱۸۶۱	۸۰۶۶۱
..... ماکو	۱۲۹۸۵۲	۴۵۰۲	۲۷۶۳۲	۳۴۰۹۳	۶۳۶۲۵
..... مهاباد	۲۳۳۲۴۴	۲۶۳۱	۹۸۳۹۵	۱۷۰۲۲	۱۱۵۱۹۶
..... میاندوآب	۳۶۸۳۶۹	۷۰۱۰	۷۲۹۵۲	۶۱۶۸۴	۲۲۶۷۲۳
..... نقده	۲۰۱۷۷۹	۴۹۲۹	۱۳۹۹۲	۲۱۳۶۸	۱۶۱۴۹۰

مأخذ - کمیته امداد امام خمینی استان آذربایجان غربی.

۱۶-۹- تعداد افراد خانوارهای شاهد تحت پوشش بنیاد شهید و امور ایثارگران برحسب نوع خویشاوندی

سال و شهرستان	جمع	والدین	همسر و فرزندان
۱۳۸۵	۲۳۸۸۹	۵۸۶۸	۱۸۰۲۱
۱۳۹۰	۲۳۲۵۹	۶۳۱۹	۱۶۹۴۰
۱۳۹۵	۲۱۷۶۳	۵۳۶۶	۱۶۳۹۷
۱۳۹۶	۲۱۵۴۶	۵۲۱۱	۱۶۳۳۵
۱۳۹۷	۲۱۵۸۵	۴۹۲۵	۱۶۶۶۰
۱۳۹۸	۲۱۱۸۹	۴۶۱۴	۱۶۵۷۵
۱۳۹۹	۲۰۹۱۸	۴۴۱۰	۱۶۵۰۸
۱۴۰۰	۲۱۹۸۳	۵۶۳۳	۱۶۳۵۰
ارومیه	۶۱۸۵	۱۱۹۲	۴۹۹۳
اشنویه	۳۶۴	۶۷	۲۹۷
بوکان	۷۱۶	۱۵۴	۵۶۲
پلدشت	۷۱	۳۵	۳۶
پیرانشهر	۲۹۸۰	۱۸۴۰	۱۱۴۰
تکاب	۵۸۸	۱۰۰	۴۸۸
چالدران	۸۷	۴۶	۴۱
چاپیپاره	۶۹	۴۶	۲۳
خوی	۱۰۹۷	۳۹۶	۷۰۱
سردشت	۲۲۱۴	۳۴۱	۱۸۷۳
سلماس	۱۵۱۰	۲۸۱	۱۲۲۹
شاهیندژ	۱۰۱۷	۱۶۵	۸۵۲
شوط	۱۷۰	۶۳	۱۰۷
ماکو	۲۹۹	۹۰	۲۰۹
مهاباد	۱۶۸۹	۲۸۱	۱۴۰۸
میاندوآب	۱۴۴۴	۳۲۸	۱۱۱۶
نقده	۱۴۸۳	۲۰۸	۱۲۷۵

مأخذ- اداره کل بنیاد شهید و امور ایثارگران استان آذربایجان غربی.

۱۶-۱۰- تعداد خانوارهای شاهد حقوق و مستمری بگیری تحت پوشش بنیاد شهید و امور ایثارگران و مبلغ پرداختی به آنان (میلیون ریال)

مستمری بگیری		حقوق بگیری		جمع		سال
مبلغ	تعداد	مبلغ	تعداد	مبلغ	تعداد	
۱۳۵۳۰۲	۵۸۵۸	۱۷۰۴۸۳	۳۵۴۱	۳۰۵۷۸۵	۹۳۹۹ ۱۳۸۵
۳۶۴۵۰۶	۴۹۳۴	۵۱۶۳۹۹	۲۷۸۰	۸۸۰۹۰۵	۷۷۱۴ ۱۳۹۰
۶۱۲۹۶۶	۳۸۵۱	۱۱۴۳۱۳۹	۴۰۸۶	۱۷۵۶۱۰۵	۷۹۳۷ ۱۳۹۵
۶۷۵۳۵۴	۳۷۳۸	۱۲۶۵۱۵۸	۴۰۱۶	۱۹۴۰۵۱۲	۷۷۵۴ ۱۳۹۶
۷۴۱۶۸۹	۳۶۱۲	۱۴۶۱۲۲۳	۳۹۷۳	۲۲۰۲۹۱۲	۷۵۸۵ ۱۳۹۷
۹۶۳۲۹۶	۳۴۸۰	۱۷۴۱۶۴۳	۳۹۱۵	۲۷۰۴۹۳۹	۷۳۹۵ ۱۳۹۸
۱۰۳۱۹۵۴	۳۳۳۴	۲۲۱۸۲۸۷	۳۸۶۷	۳۲۵۰۲۴۱	۷۲۰۱ ۱۳۹۹
۱۳۳۸۳۴۴	۳۸۶۷	۵۸۸۸۱۶۰	۳۵۲۸	۷۱۲۶۵۰۴	۷۳۹۵ ۱۴۰۰

مأخذ- اداره کل بنیاد شهید و امور ایثارگران استان آذربایجان غربی.

۱۶-۱۱- خدمات ارائه شده به خانوارهای شاهد، جانبازان و آزادگان تحت پوشش بنیاد شهید و امور ایثارگران و مبلغ پرداخت شده (میلیون ریال)

سال	حرفه آموزی و اشتغال		خدمات درمانی ^(۱)		خدمات آموزشی	
	تعداد	مبلغ	تعداد	مبلغ	تعداد	مبلغ
..... ۱۳۸۵	۳۷۵	۲۲۷۵	۶۱۹۲۹	۷۴۳۳	۷۰۱۶	۱۲۰۶۱
..... ۱۳۹۰	۱۸۴	۲۴۰۰	۱۲۷۶۴۶	۱۱۷۱۲	۷۳۶۶	۳۰۸۶۲
..... ۱۳۹۵	۵۸۰	۱۴۷۶۰	۱۴۳۹۷۹	۱۲۶۱۹	۶۶۶۶	۱۱۵۵۳
..... ۱۳۹۶	۶۵۳	۳۸۹۰	۱۰۹۰۰۶	۷۱۹۰	۶۰۳۳	۵۹۹۰
..... ۱۳۹۷	۶۷۵	۵۸۰۰	۶۷۰۸۰	۶۰۲۷	۵۳۹۰	۶۹۹۲
..... ۱۳۹۸	۸۴۱	۶۳۴۵۰	۲۴۹۳۶	۲۷۹۸	۴۵۹۲	۲۴۵۳
..... ۱۳۹۹	۹۴۲	۵۳۲۰۰	۹۱۰۳۶	۱۲۴۰۱	۴۵۰۷	۲۳۹۴۷
..... ۱۴۰۰	۸۰۲	۵۹۲۰	۸۴۱۲۴	۲۰۱۴۷۱	۳۹۷۱	۶۵۲۲۵

سال	خدمات فرهنگی		مسکن		کمک هزینه ازدواج		کمک‌های مربوط به سایر موارد ^(۲)
	مورد	هزینه	تعداد	مبلغ	تعداد	مبلغ	
..... ۱۳۸۵	۶۳۹۷	۱۳۶۵	۱۵۳۳	۱۲۰۹۵۲	۴۷۶	۵۴۱۹	۴۲۷۸
..... ۱۳۹۰	۳۸۴۶۵	۷۷۱۲	۱۷۲۴	۴۲۰۷۹۵	۵۷۶	۷۶۲۶	۱۸۰۰
..... ۱۳۹۵	۲۹۶۳۲	۳۹۵۸	۱۱۶۶	۶۸۲۶۵۰	۵۲	۱۰۱۰	۴۹۹۳
..... ۱۳۹۶	۳۰۵۱۹	۳۴۳۱	۶۸۶	۳۹۶۸۶۰	.	.	۲۵۴۶
..... ۱۳۹۷	۹۲۱۴۳	۵۶۹۱	۱۶۸۶	۹۷۰۲۲۰	.	.	۴۶۳۰
..... ۱۳۹۸	۹۱۰۶۲	۵۱۵۹	۱۶۱۶	۱۱۶۱۴۶۰	.	.	۴۰۲۶
..... ۱۳۹۹	۹۲۱۸۰	۶۲۶۱	۱۰۲۴	۷۵۴۰۰۰	.	.	۴۱۰۱
..... ۱۴۰۰	۴۳۴۹	۱۴۵۲	۲۳۷۶	۵۲۷۳۰۰۰	.	.	.

(۱) از سال ۱۳۹۸ بیمه خدمات درمانی کمیته امداد به سازمان بیمه سلامت واگذار شده است.

(۲) شامل کمک‌های نقدی و غیرنقدی مربوط به برگزاری مراسم، مددکاری و ... است.

مأخذ - اداره کل بنیاد شهید و امور ایثارگران استان آذربایجان غربی.

۱۲-۱۶- تعداد جانبازان تحت پوشش بنیاد شهید و امور ایثارگران برحسب درصد جانبازی

سال و شهرستان	جمع	تا ۲۵ درصد	۲۵-۳۹ درصد	۴۰-۴۹ درصد	۵۰-۶۹ درصد	۷۰ درصد
..... ۱۳۸۵	۱۶۸۱۲	۱۰۴۸۲	۰۰۰	۰۰۰	۰۰۰	۰۰۰
..... ۱۳۹۰	۱۸۱۳۶	۱۰۸۴۵	۰۰۰	۰۰۰	۰۰۰	۰۰۰
..... ۱۳۹۵	۱۸۹۰۹	۱۱۲۱۴	۵۶۳۲	۹۷۳	۷۴۰	۳۵۰
..... ۱۳۹۶	۱۹۰۶۹	۱۱۳۲۰	۵۶۷۱	۹۸۵	۷۴۳	۳۵۰
..... ۱۳۹۷	۱۹۲۳۶	۱۱۳۳۱	۵۷۹۸	۹۹۱	۷۵۷	۳۵۹
..... ۱۳۹۸	۱۹۳۸۰	۱۱۳۹۴	۵۸۱۹	۱۰۳۰	۷۷۰	۳۶۷
..... ۱۳۹۹	۱۹۴۱۰	۱۱۳۷۳	۵۸۶۶	۱۰۳۱	۷۷۲	۳۶۸
..... ۱۴۰۰	۲۰۲۷۲	۱۲۰۷۰	۵۹۹۶	۱۰۴۳	۷۸۹	۳۷۴
..... ارومیه	۶۵۳۹	۳۹۵۹	۱۸۷۷	۳۱۱	۲۸۳	۱۰۹
..... اشنویه	۲۲۰	۱۲۸	۵۵	۱۹	۱۳	۵
..... بوکان	۴۹۴	۲۰۶	۲۱۰	۳۴	۲۷	۱۷
..... پلدشت	۱۷۹	۱۲۲	۴۸	۴	۵	۰
..... پیرانشهر	۵۱۰	۲۲۳	۱۷۷	۷۰	۲۰	۲۰
..... تکاب	۵۹۷	۳۸۷	۱۶۸	۲۲	۱۲	۸
..... چالدران	۲۲۴	۱۶۸	۴۵	۸	۲	۱
..... چایپاره	۲۰۵	۱۳۴	۶۱	۳	۵	۲
..... خوی	۲۱۴۳	۱۳۲۷	۶۲۳	۹۲	۷۲	۲۹
..... سردشت	۲۳۹۶	۱۳۶۷	۶۸۶	۱۵۵	۱۱۵	۷۳
..... سلماس	۱۲۵۵	۸۲۶	۳۱۴	۵۰	۵۲	۱۳
..... شاهیندژ	۸۸۸	۵۵۹	۲۵۴	۳۵	۲۶	۱۴
..... شوط	۲۳۲	۱۴۵	۷۲	۶	۵	۴
..... ماکو	۵۸۳	۳۳۴	۱۹۰	۳۱	۱۹	۹
..... مهاباد	۹۹۸	۴۶۸	۳۹۲	۶۵	۴۲	۳۱
..... میاندوآب	۱۵۵۶	۹۵۳	۴۶۲	۸۱	۴۴	۱۶
..... نقده	۱۲۵۳	۷۶۴	۳۶۲	۵۷	۴۷	۲۳

مأخذ- اداره کل بنیاد شهید و امور ایثارگران استان آذربایجان غربی.

۱۳-۱۶- تعداد جانبازان حقوق و مستمری بگیر تحت پوشش بنیاد شهید و امور ایثارگران و مبلغ پرداختی به آنان (میلیون ریال)

سال	جمع مبالغ پرداختی		حالت اشتغال		مستمری		مبلغ کمک معشیت	حق پرستاری		سایر پرداختی‌ها ^(۱)
	مبلغ	تعداد	مبلغ	تعداد	مبلغ	تعداد		مبلغ	تعداد	
..... ۱۳۸۵
..... ۱۳۹۰
..... ۱۳۹۵	۷۵۰۵۶۰	۲۵۴۷	۴۳۸۱۲۵	۱۴۷۵۳۰	۴۴۶۶	۱۳۶۲۹۷	۲۸۶۰۸
..... ۱۳۹۶	۹۵۶۲۳۶	۲۵۴۳	۵۲۵۳۷۵	۲۲۸۷۳۹	۱۲۷۳	۱۶۹۳۸۳	۳۲۷۳۹
..... ۱۳۹۷	۱۰۴۳۴۰۴	۲۵۵۵	۵۵۵۴۲۴	۲۴۳۷۷۹	۱۳۴۰	۲۰۵۶۲۸	۳۸۵۷۳
..... ۱۳۹۸	۱۸۰۳۶۴۷	۲۵۴۷	۶۶۰۱۷۶	۴۶۳۱۴۹	۱۷۷۳	۶۳۲۶۴۳	۴۷۶۷۹
..... ۱۳۹۹	۲۳۳۱۶۵۸	۲۱۱۷	۱۱۴۱۷۶۴	۶۹۰۰۰۵	۱۶۳۴	۳۹۸۵۶۴	۱۰۱۳۲۵
..... ۱۴۰۰	۳۱۰۶۳۶۶	۲۶۹۱	۱۸۲۵۵۸۰	۳۳۸۵	۷۵۶۹۵۱	-	۲۰۷۴	۵۲۳۸۲۵	-	-

(۱) شامل کمک هزینه تحصیلی، ازدواج، معاش، عیدی، تلفن و... است.
 مأخذ- اداره کل بنیاد شهید و امور ایثارگران استان آذربایجان غربی.

۱۴-۱۶- فعالیت‌های جمعیت هلال احمر ایران در حوزه امداد و نجات^(۱)

سال	زلزله		سیل		سایر حوادث ^(۲)	
	تعداد حادثه	تعداد مجروحین و مصدومین	تعداد حادثه	تعداد مجروحین و مصدومین	تعداد حادثه	تعداد مجروحین و مصدومین
..... ۱۳۸۵	۱۹	۰	۴۵	۲	۲۲۳	۴۰۱
..... ۱۳۹۰	۱۴	۰	۲۸	۲۱	۸۱۸	۱۵۲۱
..... ۱۳۹۵	۳	۰	۲۵	۲	۱۵۱۱	۲۹۴۵
..... ۱۳۹۶	۴	۸	۱۷	۲	۱۸۲۸	۳۴۰۲
..... ۱۳۹۷	۵	۰	۷۴	۱	۱۹۶۰	۴۰۳۹
..... ۱۳۹۸	۹	۱۱۱	۳۴	۸	۱۸۰۳	۳۷۲۵
..... ۱۳۹۹	۱۰	۱	۲۳	۲	۹۷۷	۱۸۳۷
..... ۱۴۰۰	۲	۰	۳۰	۱	۱۱۴۷	۲۰۵۵

(۱) آمارهای ارائه شده فقط مربوط به حوادثی می باشد که جمعیت هلال احمر در آنها شرکت نموده است.

(۲) شامل آتش سوزی، برف و کولاک، جاده‌ای (جوی و اقلیمی)، دریایی و ساحلی، رانش زمین، ریزش آوار، شهری، صاعقه، طوفان، گرد و غبار، صنعتی و کارگاهی، کوهستان و هوایی می باشد.

مأخذ - جمعیت هلال احمر استان آذربایجان غربی.

۱۵-۱۶- تعداد شاخه جوانان، تعداد اعضاء، داوطلبان و امدادگران جمعیت هلال احمر

امدادگران			داوطلبان ^(۳)			اعضاء ^(۲)			اعضاء شاخه‌های جوانان ^(۱)			سال
زن	مرد	مرد و زن	زن	مرد	مرد و زن	زن	مرد	مرد و زن	زن	مرد	مرد و زن	
...۱۳۸۵
...۱۳۹۰
۳۳۹	۸۸۳	۱۲۲۲	۲۹۴	۶۲۱	۹۱۵	۱	۹	۱۰	۶۹۳۹	۷۸۱۴	۱۴۷۵۳۱۳۹۵
۴۹۵	۱۲۰۹	۱۷۰۴	۴۲۲۸	۷۷۴۸	۱۱۹۷۶	۱۱	۲۹	۴۰	۸۹۱۳	۷۵۵۰	۱۶۴۶۳۱۳۹۶
۴۹۶	۱۰۵۴	۱۵۵۰	۴۴۳۴	۸۰۸۱	۱۲۵۱۵	۱۸	۴۶	۶۴	۸۵۴۸	۷۵۷۲	۱۶۱۲۰۱۳۹۷
۳۹۶	۱۱۵۵	۱۵۵۱	۱۷۱۴	۴۳۳۵	۶۰۴۹	۳۱	۷۰	۱۰۱	۴۸۷۰	۴۴۲۰	۹۲۹۰۱۳۹۸
۴۲۸	۹۳۲	۱۳۶۰	۱۴۱۶	۳۴۴۴	۴۸۶۰	۳۲	۷۵	۱۰۷	۷۴۵۰	۶۵۹۳	۱۴۰۴۳۱۳۹۹
۲۷۲	۹۴۸	۱۲۲۰	۱۵۶۳	۳۶۳۲	۵۱۹۵	۳۲	۷۵	۱۰۷	۲۲۷۵	۱۴۱۰	۳۶۸۵۱۴۰۰

(۱) شامل شاخه‌های غنچه‌هلال، جوانان، طلاب، دانشجویی، دانش‌آموزی و روستایی می‌باشد.

(۲) اعضاء افرادی هستند که از طریق کمک‌های مالی به سازمان کمک می‌کنند.

(۳) داوطلبان افرادی هستند که به ارائه خدمات پرداخته و شامل گروه‌های مشارکت، هدایت، حمایت و مهارت هستند.

مأخذ- جمعیت هلال احمر استان آذربایجان غربی.

۱۶- آموزش همگانی برگزار شده و تعداد آموزش گیرندگان جمعیت هلال احمر

تعداد آموزش گیرندگان			تعداد دوره‌های آموزشی برگزار شده ^(۱)	سال و شهرستان
زن	مرد	مرد و زن		
...	۱۳۸۵
...	۱۳۹۰
۳۶۹۵۲	۴۳۹۶۷	۸۰۹۱۹	۲۳۱۱	۱۳۹۵
۱۸۰۲۶	۱۵۹۸۸	۳۴۰۱۴	۱۳۰۳	۱۳۹۶
۱۵۶۱۹	۱۳۲۹۸	۲۸۹۱۷	۱۱۶۴	۱۳۹۷
۱۴۷۵۷	۱۰۷۱۴	۲۵۴۷۱	۹۲۴	۱۳۹۸
۲۲۳۲	۸۹۵۶	۱۱۱۸۸	۴۷۹	۱۳۹۹
۳۵۰۷	۱۴۱۶۶	۱۷۶۷۳	۷۴۲	۱۴۰۰
۶۳۶	۱۱۶۵۲	۱۲۲۸۸	۳۹۷	ارومیه
۱۲۰	۱۱۴	۲۳۴	۱۴	اشنویه
۵۲۴	۲۳۲	۷۵۶	۵۵	بوکان
۳۰	۱۱۵	۱۴۵	۱۱	پلدشت
۲۶۱	۱۱۹	۳۸۰	۲۴	پیرانشهر
۲۹۵	۱۱۲	۴۰۷	۲۵	تکاب
۷۶	۲۴۸	۳۲۴	۲۲	چالدران
۳۵	۱۵	۵۰	۳	چاپاره
۳۱۵	۴۱۶	۷۳۱	۴۶	خوی
۱۴۵	۱۷۲	۳۱۷	۱۹	سردشت
۱۱۷	۳۲۹	۴۴۶	۲۵	سلماس
۱۲۸	۲۰۳	۳۳۱	۲۳	شاهیندژ
۱۷۱	۵۷	۲۲۸	۱۳	شوط
۱۲۰	۸۶	۲۰۶	۱۴	ماکو
۲۵۶	۶۵	۳۲۱	۱۸	مهاباد
۱۰۹	۱۵۲	۲۶۱	۱۶	میاندوآب
۱۶۹	۷۹	۲۴۸	۱۷	نقده

(۱) دوره‌های آموزشی شامل دوره‌های کمک‌های اولیه ۳۵ ساعته برای هر نفر می‌باشد.
 مأخذ- جمعیت هلال احمر استان آذربایجان غربی.

۱۷-۱۶- تعداد کارگاه‌های تحت پوشش اداره کل تأمین اجتماعی در پایان سال برحسب طبقات کارکن

سال و شهرستان	جمع	۱-۱۰ نفر	۵۰-۱۱ نفر	بالای ۵۰ نفر	سایر ^(۱)
..... ۱۳۸۵
..... ۱۳۹۰	۳۴۷۴۴	۳۰۷۹۹	۳۲۴۹	۶۹۶	...
..... ۱۳۹۵	۳۴۷۲۳	۲۹۶۸۹	۳۱۷۹	۷۵۰	۱۱۰۵
..... ۱۳۹۶	۳۵۵۴۵	۳۰۴۵۷	۳۱۸۱	۷۹۰	۱۱۱۷
..... ۱۳۹۷	۳۹۳۸۰	۳۴۴۸۵	۲۷۰۵	۶۵۵	۱۵۳۵
..... ۱۳۹۸	۳۹۰۷۷	۳۴۹۱۷	۲۷۱۵	۶۵۰	۷۹۵
..... ۱۳۹۹	۳۸۰۹۵	۳۴۱۴۴	۲۵۲۰	۵۹۱	۸۴۰
..... ۱۴۰۰	۳۷۷۰۸	۳۳۶۸۰	۲۵۵۵	۶۲۸	۸۴۵
..... ارومیه	۱۱۸۳۹	۱۰۱۲۸	۱۰۳۱	۳۳۶	۳۴۴
..... اشنویه	۵۸۵	۵۱۹	۳۱	۷	۲۸
..... بوکان	۳۱۵۵	۲۹۰۷	۱۷۶	۲۴	۴۸
..... پلدشت ^(۲)
..... پیرانشهر	۱۱۰۹	۹۶۴	۸۴	۱۶	۴۵
..... تکاب	۶۰۳	۵۱۵	۶۲	۱۸	۸
..... چالدران	۵۴۹	۵۰۶	۲۷	۳	۱۳
..... چاپیاره	۶۲۳	۵۶۶	۳۱	۹	۱۷
..... خوی	۴۰۰۳	۳۶۷۲	۲۴۶	۴۶	۳۹
..... سردشت	۱۰۱۹	۹۲۹	۶۰	۷	۲۳
..... سلماس	۱۹۵۲	۱۸۱۳	۱۰۱	۱۷	۲۱
..... شاهیندژ	۷۷۸	۶۹۶	۵۱	۷	۲۴
..... شوط ^(۲)
..... ماکو	۲۳۱۳	۱۹۷۴	۱۹۵	۳۸	۱۰۶
..... مهاباد	۳۷۹۳	۳۵۱۸	۱۸۵	۴۲	۴۸
..... میاندوآب	۴۰۲۳	۳۷۵۰	۱۹۷	۳۸	۳۸
..... نقده	۱۳۶۴	۱۲۲۳	۷۸	۲۰	۴۳

(۱) سایر شامل پیمانکاری دارای قرارداد فعال می‌باشد.

(۲) آمار پلدشت و شوط درآمار ماکو لحاظ شده است.

مأخذ- اداره کل تأمین اجتماعی استان آذربایجان غربی.

۱۸-۱۶- تعداد افراد تحت پوشش اداره کل تأمین اجتماعی

مستمری بگیران			بیمه شدگان			جمع کل	سال و شهرستان
تبعی	اصلی	جمع	تبعی	اصلی	جمع		
...	۱۷۱۶۹	۲۸۴۸۶ ۱۳۸۵
۲۹۳۷۱	۳۹۲۹۶	۶۸۶۶۷	۵۵۰۴۹۳	۲۹۳۲۶۹	۸۴۳۷۶۲	۹۱۲۴۲۹ ۱۳۹۰
۴۴۱۲۷	۶۴۸۶۴	۱۰۸۹۹۱	۶۶۸۳۰۷	۳۶۵۳۸۰	۱۰۳۳۶۸۷	۱۱۴۲۶۷۸ ۱۳۹۵
۴۸۲۹۶	۷۱۰۹۵	۱۱۹۳۹۱	۶۷۷۸۲۷	۳۷۰۵۱۲	۱۰۴۸۳۳۹	۱۱۶۷۷۳۰ ۱۳۹۶
۵۲۶۶۶	۷۷۶۸۰	۱۳۰۳۴۶	۶۹۸۳۸۳	۳۷۸۴۲۸	۱۰۷۶۸۱۱	۱۲۰۷۱۵۷ ۱۳۹۷
۵۵۸۳۵	۸۳۹۰۹	۱۳۹۷۴۴	۷۰۹۶۶۶	۳۸۵۲۳۰	۱۰۹۴۸۹۶	۱۲۳۴۶۴۰ ۱۳۹۸
۵۸۹۵۰	۹۲۷۴۵	۱۵۱۶۹۵	۷۰۲۹۶۰	۳۸۵۰۲۹	۱۰۸۷۹۸۹	۱۲۳۹۶۸۴ ۱۳۹۹
۶۴۸۵۰	۹۱۱۷۸	۱۵۶۰۲۸	۶۹۱۸۹۳	۳۹۳۱۳۸	۱۰۸۵۰۳۱	۱۲۴۱۰۵۹ ۱۴۰۰
۲۷۹۶۲	۳۶۹۷۷	۶۴۹۳۹	۲۶۷۵۶۹	۱۶۱۹۲۹	۴۲۹۴۹۸	۴۹۴۴۳۷ ارومیه
۳۳۸	۵۱۵	۸۵۳	۶۴۹۱	۳۶۱۰	۱۰۱۰۱	۱۰۹۵۴ اشنویه
۳۴۹۹	۵۰۹۳	۸۵۹۲	۵۱۶۰۸	۲۵۲۲۲	۷۶۸۳۰	۸۵۴۲۲ بوکان
... پلدشت ^(۱)
۹۶۴	۱۹۳۷	۲۹۰۱	۲۱۶۹۰	۹۹۱۱	۳۱۶۰۱	۳۴۵۰۲ پیرانشهر
۱۰۸۶	۱۸۲۹	۲۹۱۵	۱۴۲۲۱	۸۰۹۲	۲۲۳۱۳	۲۵۲۲۸ تکاب
۳۵۴	۵۰۴	۸۵۸	۴۳۲۷	۲۹۶۱	۷۲۸۸	۸۱۴۶ چالدران
۸۶۱	۱۴۷۶	۲۳۳۷	۹۰۵۷	۵۷۳۸	۱۴۷۹۵	۱۷۱۳۲ چایپاره
۸۱۵۸	۱۱۱۴۵	۱۹۳۰۳	۷۵۹۹۳	۴۱۸۲۸	۱۱۷۸۲۱	۱۳۷۱۲۴ خوی
۱۰۶۵	۱۳۹۶	۲۴۶۱	۱۶۹۶۴	۸۲۰۶	۲۵۱۷۰	۲۷۶۳۱ سردشت
۳۵۸۸	۴۶۶۳	۸۲۵۱	۳۴۲۳۳	۱۹۲۳۸	۵۳۴۷۱	۶۱۷۲۲ سلماس
۱۱۷۰	۱۷۳۴	۲۹۰۴	۱۰۷۳۳	۷۲۰۱	۱۷۹۳۴	۲۰۸۳۸ شاهیندژ
... شوط ^(۱)
۲۸۰۹	۴۱۲۷	۶۹۳۶	۴۰۸۲۲	۲۲۸۸۲	۶۳۷۰۴	۷۰۶۴۰ ماکو
۵۹۷۰	۸۴۱۲	۱۴۳۸۲	۶۰۶۱۴	۳۲۷۵۸	۹۳۳۷۲	۱۰۷۷۵۴ مهاباد
۴۹۴۶	۸۳۱۶	۱۳۲۶۲	۵۳۳۴۸	۳۰۲۸۰	۸۳۶۲۸	۹۶۸۹۰ میاندوآب
۲۰۸۰	۳۰۵۴	۵۱۳۴	۲۴۲۲۳	۱۳۲۸۲	۳۷۵۰۵	۴۲۶۳۹ نقده

(۱) آمار پلدشت و شوط در آمار ماکو لحاظ شده است.
 مأخذ- اداره کل تأمین اجتماعی استان آذربایجان غربی.

۱۶-۱۹- بیمه شدگان اصلی تحت پوشش اداره کل تأمین اجتماعی برحسب نوع بیمه

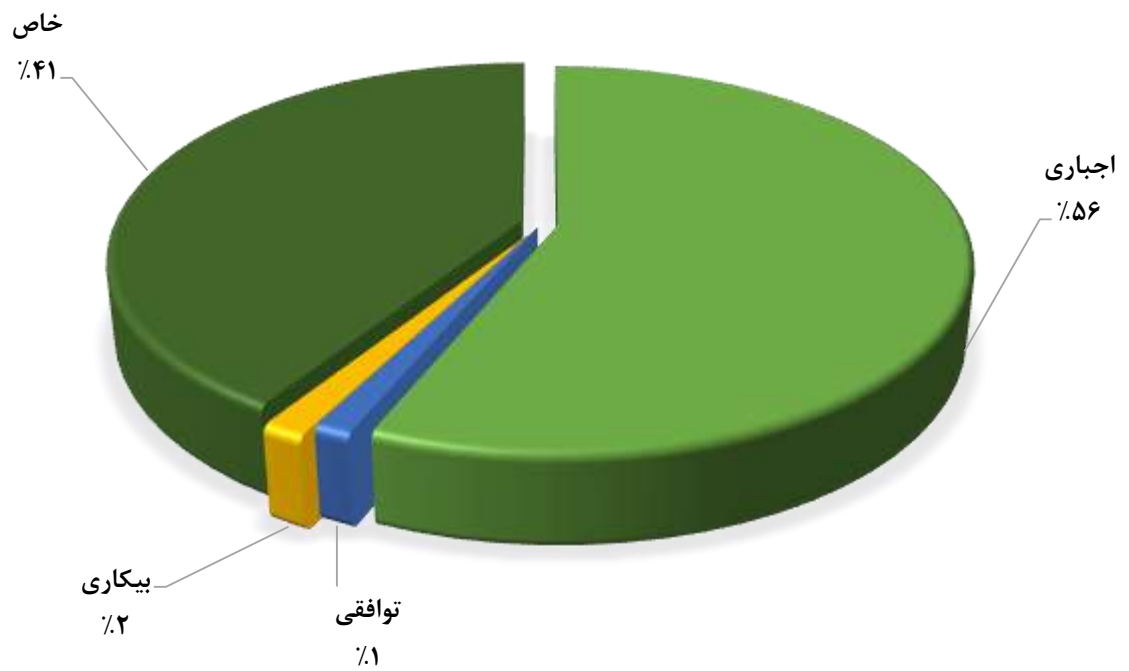
سال و شهرستان	جمع	اجباری	توافقی	بیکاری	خاص ^(۱)
..... ۱۳۸۵	۳۲۹۵۰	۴۴۶۴	۰۰۰	۴۴۶۴	۲۴۰۲۲
..... ۱۳۹۰	۲۹۳۲۶۹	۱۹۲۴۲۳	۷۲۲۶	۵۷۰۴	۸۷۹۱۶
..... ۱۳۹۵	۳۶۵۳۸۰	۲۰۷۶۲۷	۸۲۶۷	۷۰۶۹	۱۴۲۴۱۷
..... ۱۳۹۶	۳۷۰۵۱۲	۲۱۳۱۷۱	۳۷۸۶	۶۳۹۶	۱۴۷۱۵۹
..... ۱۳۹۷	۳۷۸۹۷۹	۲۱۷۲۳۲	۳۸۴۸	۶۹۴۷	۱۵۰۹۵۲
..... ۱۳۹۸	۳۸۵۲۳۰	۲۲۰۳۷۴	۳۸۶۶	۶۴۰۲	۱۵۴۵۸۸
..... ۱۳۹۹	۳۸۵۰۲۹	۲۱۶۶۵۸	۴۷۹۹	۶۸۷۸	۱۵۶۶۹۴
..... ۱۴۰۰	۳۹۳۱۳۸	۲۲۱۴۹۱	۴۸۸۴	۵۷۴۹	۱۶۱۰۱۴
..... ارومیه	۱۶۱۹۲۹	۱۰۱۳۳۹	۳۰۷۰	۲۶۵۶	۵۴۸۶۴
..... اشنویه	۳۶۱۰	۲۵۶۹	۱	۴۱	۹۹۹
..... بوکان	۲۵۲۲۲	۱۲۸۴۳	۳۰۶	۳۱۲	۱۱۷۶۱
..... پلدشت ^(۲)	۰۰۰	۰۰۰	۰۰۰	۰۰۰	۰۰۰
..... پیرانشهر	۹۹۱۱	۶۰۵۲	۵۲۶	۲۰۰	۳۱۳۳
..... تکاب	۸۰۹۲	۵۱۵۳	۸	۱۵۹	۲۷۷۲
..... چالدران	۲۹۶۱	۱۹۱۷	۲	۱۰	۱۰۳۲
..... چایپاره	۵۷۳۸	۲۹۹۵	۴	۵۸	۲۶۸۱
..... خوی	۴۱۸۲۸	۱۹۷۴۱	۴۴۴	۵۳۷	۲۱۱۰۶
..... سردشت	۸۲۰۶	۴۵۸۹	۱۶۳	۱۰۸	۳۳۴۶
..... سلماس	۱۹۲۳۸	۸۲۹۲	۲۹	۲۷۱	۱۰۶۴۶
..... شاهیندژ	۷۲۰۱	۳۵۷۶	۱۷	۶۹	۳۵۳۹
..... شوط ^(۲)	۰۰۰	۰۰۰	۰۰۰	۰۰۰	۰۰۰
..... ماکو	۲۲۸۸۲	۱۳۱۵۹	۴۲	۲۶۰	۹۴۲۱
..... مهاباد	۳۲۷۵۸	۱۵۷۵۵	۲۱۰	۴۸۸	۱۶۳۰۵
..... میاندوآب	۳۰۲۸۰	۱۶۴۱۸	۱۴	۳۷۱	۱۳۴۷۷
..... نقده	۱۳۲۸۲	۷۰۹۳	۴۸	۲۰۹	۵۹۳۲

(۱) شامل بیمه شدگان حرف و مشاغل آزاد، بافندگان، رانندگان، اختیاری، کارگران ساختمانی و سایر می باشد.

(۲) آمار پلدشت و شوط در آمار ماکو لحاظ شده است.

مأخذ - اداره کل تأمین اجتماعی استان آذربایجان غربی.

۱۶-۲- سهم توزیع بیمه شدگان اصلی تحت پوشش اداره کل تأمین اجتماعی بر حسب نوع بیمه در سال ۱۴۰۰



« مبنا: جدول ۱۹-۱۶ »

۲۰-۱۶- بیمه‌شدگان خاص تحت پوشش اداره کل تأمین اجتماعی بر حسب نوع بیمه

سال و شهرستان	جمع	حرف و مشاغل آزاد	بافندگان	رانندگان	اختیاری	کارگران ساختمانی	سایر ^(۱)
..... ۱۳۸۵	۲۴۰۲۲	۸۱۶۶	...	۱۴۲۱۷	۱۶۳۹
..... ۱۳۹۰	۸۷۹۱۶	۱۶۷۸۶	۱۵۶۵۴	۳۴۸۸۵	۱۲۴۲۷	۸۱۶۴	...
..... ۱۳۹۵	۱۴۲۴۱۷	۲۳۶۱۶	۱۵۴۵۹	۴۷۵۷۴	۲۳۳۲۰	۳۱۳۸۶	۱۰۶۲
..... ۱۳۹۶	۱۴۷۱۵۹	۲۳۴۳۹	۱۴۲۵۷	۴۶۶۶۰	۲۵۶۵۵	۳۲۱۴۸	۵۰۰۰
..... ۱۳۹۷	۱۵۰۹۵۳	۲۵۲۲۰	۱۳۴۹۲	۴۶۳۸۵	۲۷۶۶۷	۳۱۸۸۱	۶۳۰۸
..... ۱۳۹۸	۱۵۴۵۸۸	۲۸۸۳۰	۱۲۸۱۹	۴۵۵۰۷	۲۵۶۰۸	۳۵۳۷۵	۶۴۴۹
..... ۱۳۹۹	۱۵۶۶۹۴	۳۱۴۵۳	۱۲۱۷۷	۴۵۱۱۲	۲۴۷۱۸	۳۶۵۷۹	۶۶۵۵
..... ۱۴۰۰	۱۶۱۰۱۴	۳۹۵۱۹	۱۱۴۱۸	۴۳۸۹۵	۲۵۵۰۴	۳۳۶۶۶	۷۰۱۲
..... ارومیه	۵۴۸۶۴	۱۳۵۲۳	۲۰۶۲	۱۲۳۹۹	۱۲۵۱۱	۱۱۸۶۶	۲۵۰۳
..... اشنویه	۹۹۹	۳۱۲	۳	۱۴۹	۲۸۰	۲۱۸	۳۷
..... بوکان	۱۱۷۶۱	۲۱۲۶	۱۳۷۲	۳۶۰۱	۱۳۷۵	۲۷۳۲	۵۵۵
..... باروق ^(۲)
..... پلدشت ^(۳)
..... پیرانشهر	۳۱۳۳	۴۳۶	۳۸	۱۰۳۱	۵۶۲	۸۶۴	۲۰۲
..... تکاب	۲۷۷۲	۸۰۳	۵۸۴	۴۱۹	۳۴۸	۵۱۴	۱۰۴
..... چالدران	۱۰۳۲	۵۰۴	۴۹	۱۵۳	۴۱	۲۰۹	۷۶
..... چایپاره	۲۶۸۱	۱۰۷۰	۱۵	۱۰۶۴	۴۳	۴۰۲	۸۷
..... چهاربرج ^(۲)
..... خوی	۲۱۱۰۶	۴۶۰۳	۲۶۷۷	۷۵۶۱	۲۷۰۰	۲۷۵۳	۸۱۲
..... سردشت	۳۳۴۶	۶۸۱	۴۲	۵۵۳	۵۵۶	۱۲۱۸	۲۹۶
..... سلماس	۱۰۶۴۶	۲۸۳۳	۸۳۴	۳۷۱۹	۹۰۶	۲۰۸۴	۲۷۰
..... شاهیندژ	۳۵۳۹	۱۳۸۶	۳۸۱	۴۸۸	۱۳۰	۱۰۶۹	۸۵
..... شوط ^(۲)
..... ماکو	۹۴۲۱	۲۷۵۰	۴۴۲	۲۶۶۷	۱۳۲۰	۱۷۹۸	۴۴۴
..... مهاباد	۱۶۳۰۵	۳۹۸۶	۱۴۵۴	۴۱۸۵	۲۳۲۱	۳۶۶۴	۶۹۵
..... میاندوآب	۱۳۴۷۷	۲۹۰۹	۱۳۴۸	۳۷۶۱	۱۵۳۸	۳۲۹۳	۶۲۸
..... نقده	۵۹۳۲	۱۵۹۷	۱۱۷	۲۱۴۵	۸۷۳	۹۸۲	۲۱۸

(۱) شامل بیمه‌شدگان صیادان، زنبورداران و کارفرمایان صنفی کم درآمد می باشد.

(۲) آمار شهرستان‌های باروق و چهاربرج در آمار میاندوآب و آمار پلدشت و شوط در آمار ماکو لحاظ شده است
مأخذ - اداره کل تأمین اجتماعی استان آذربایجان غربی.

۲۱-۱۶- کمک‌های هزینه‌های پرداختی به بیمه شدگان تحت پوشش اداره کل تأمین اجتماعی (میلیون ریال)

سال	جمع		کمک هزینه ازدواج		گرامت دستمزد ایام بارداری	
	تعداد	مبلغ	تعداد	مبلغ	تعداد	مبلغ
۱۳۸۵
۱۳۹۰	۲۹۲۱۹	...	۱۸۹۳	...	۳۷۴۷	...
۱۳۹۵	۳۵۱۳۷	۱۶۹۷۵۵	۲۹۰۷	۲۷۵۳۷	۵۸۴۷	۵۷۵۵۵
۱۳۹۶	۳۴۷۸۹	۱۸۵۴۴۰	۲۰۱۳	۲۵۳۵۶	۵۹۶۴	۶۳۲۴۶
۱۳۹۷	۳۲۷۵۲	...	۱۸۹۷	...	۵۸۰۵	...
۱۳۹۸	۲۸۷۱۰	...	۱۶۶۸	...	۵۸۳۳	...
۱۳۹۹	۳۲۵۳۱	...	۱۴۸۴	...	۵۵۳۴	...
۱۴۰۰ ^(۲)	۴۹۴۵۴	...	۱۹۶۴	...	۶۵۸۶	...

سال	گرامت نقص عضو		گرامت دستمزد ایام بیماری			
	تعداد	مبلغ	ناشی از کار		ناشی از موارد دیگر	
			تعداد	مبلغ	تعداد	مبلغ
۱۳۸۵
۱۳۹۰	۱۴۴	...	۱۲۴۱	...	۹۸۶۱	...
۱۳۹۵	۳۰	۱۱۵۷	۷۱۷	۵۷۲۷	۸۶۰۸	۵۷۱۲۹
۱۳۹۶	۳۶	۱۳۴۴	۵۷۵	۵۳۵۷	۸۹۶۳	۶۶۶۶۸
۱۳۹۷	۱۷	...	۶۴۲	...	۸۹۶۱	...
۱۳۹۸	۱۱	...	۶۷۵	...	۸۵۴۷	...
۱۳۹۹	۲۵	...	۵۹۴	...	۱۳۸۰۱	...
۱۴۰۰ ^(۲)	۲۹	...	۶۶۴	...	۱۶۸۷۱	...

سال	هزینه‌های سفر و اقامت همراه بیمار		هزینه‌های کفن و دفن		پروتز و اورتز		کمک‌های نقدی مربوط به سایر موارد ^(۱)	
	تعداد	مبلغ	تعداد	مبلغ	تعداد	مبلغ	تعداد	مبلغ
۱۳۸۵
۱۳۹۰	۱۵۳	...	۷۳۵	...	۱۲۱۳۸
۱۳۹۵	۹۳	۲۶۶	۱۱۰۲	۸۷۴۷	۱۵۸۳۳	۱۱۶۳۷
۱۳۹۶	۷۵	۲۱۴	۱۱۷۰	۱۰۱۸۰	۱۵۹۹۳	۱۳۰۷۵
۱۳۹۷	۹۹	...	۱۲۰۲	...	۱۴۱۲۹
۱۳۹۸	۶۹	...	۱۲۲۴	...	۱۰۶۸۳
۱۳۹۹	۴۶	...	۱۷۲۳	...	۹۳۲۴
۱۴۰۰ ^(۲)	۷۴	...	۲۰۷۲	...	۲۱۱۹۴

(۱) شامل تعدیل سنواتی غرامت دستمزد، تعدیل سنواتی کمک‌ها و... می‌باشد.

(۲) آمار هزینه‌های پرداختی به علت عدم دسترسی ناشی از متمرکز شدن سیستم پرداختی‌ها لحاظ نشده است. مأخذ - اداره کل تأمین اجتماعی استان آذربایجان غربی.

۲۲-۱۶- تعداد مستمری‌بگیران تحت پوشش اداره کل تأمین اجتماعی و مبلغ پرداختی به آنان (میلیون ریال)

سال	جمع		بازنشستگان	
	تعداد	مبلغ	تعداد	مبلغ
۱۳۸۵.....	۱۷۱۶۹	۴۰۷۰۰۳	۸۴۵۰	۲۳۵۶۳۰
۱۳۹۰.....	۲۹۱۰۲	۱۵۵۰۹۶۲	۱۶۵۴۸	۱۰۰۰۵۰۲
۱۳۹۵.....	۴۸۹۶۱	۶۰۸۴۴۸۷	۲۹۴۷۹	۴۳۹۲۹۸۱
۱۳۹۶.....	۵۳۲۶۱	۸۵۰۵۲۱۸	۳۲۶۱۴	۵۵۶۴۴۳۷
۱۳۹۷.....	۵۸۶۶۲	۸۹۳۷۷۱۰	۳۶۵۷۰	۶۲۳۰۶۵۲
۱۳۹۸.....	۶۳۲۴۵	...	۴۰۲۴۵	...
۱۳۹۹.....	۷۰۵۷۰	...	۴۵۲۴۸	...
۱۴۰۰ ^(۳)	۷۱۹۵۴	...	۵۱۲۳۸	...

سال	از کارافتادگان						سایر پرداختی‌ها ^(۲)
	ناشی از کار ^(۱)		ناشی از موارد دیگر		بازماندگان مستمری‌بگیر		
	تعداد	مبلغ	تعداد	مبلغ	تعداد	مبلغ	
۱۳۸۵.....	۴۶۷	۳۳۹۳۴	۱۱۷۴	...	۷۰۷۸	۱۳۷۴۳۹	...
۱۳۹۰.....	۶۷۲	۹۰۸۶۱	۱۴۵۱	...	۱۰۴۳۱	۴۵۹۵۹۹	...
۱۳۹۵.....	۸۹۹	۳۹۹۰۷	۲۰۰۴	۲۰۵۴۰۳	۱۶۵۷۹	۱۴۴۶۱۹۶	...
۱۳۹۶.....	۹۳۰	۵۰۶۶۵۰	۲۰۵۷	۲۳۵۵۸۰	۱۷۶۶۰	۲۱۹۸۵۵۱	...
۱۳۹۷.....	۹۴۸	۸۷۸۰۹	۲۱۲۳	۲۷۲۰۵۷	۱۹۰۲۱	۲۳۴۷۱۹۲	...
۱۳۹۸.....	۹۳۶	...	۲۲۱۷	...	۱۹۸۴۷
۱۳۹۹.....	۹۳۳	...	۲۲۱۴	...	۲۲۱۷۵
۱۴۰۰ ^(۳)	۹۲۶	...	۲۲۷۶	...	۲۴۵۱۴

(۱) شامل جزئی ناشی از کار و کلی ناشی از کار می‌باشد.

(۲) شامل هزینه اولاد، عائله‌مندی، عیدی، بن مستمری‌بگیران و ... است.

(۳) آمار هزینه‌های پرداختی به علت عدم دسترسی ناشی از متمرکز شدن سیستم پرداختی‌ها لحاظ نشده است.

مأخذ - اداره کل تأمین اجتماعی استان آذربایجان غربی.

۲۳-۱۶- تعداد مراکز درمانی مدیریت تأمین اجتماعی

مراکز ملکی				سال
دی کلینیک	درمانگاه‌های عمومی و تخصصی	بیمارستان	جمع	
۱	۸	۱	۱۰ ۱۳۸۵
۱	۸	۱	۱۰ ۱۳۹۰
۱	۸	۱	۱۰ ۱۳۹۵
۱	۸	۱	۱۰ ۱۳۹۶
۱	۸	۱	۱۰ ۱۳۹۷
۱	۸	۱	۱۰ ۱۳۹۸
۱	۸	۱	۱۰ ۱۳۹۹
۱	۹	۱	۱۱ ۱۴۰۰

مراکز طرف قرارداد					سال
مراکز جامع خدمات سلامت	دی کلینیک	درمانگاه‌های عمومی و پلی کلینیک	بیمارستان	جمع	
۲۰۵	...	۱۴	۲۶	۲۴۵ ۱۳۸۵
۲۰۵	...	۲۷	۲۹	۲۶۱ ۱۳۹۰
۲۲۴	...	۴۷	۲۹	۳۰۰ ۱۳۹۵
۲۲۴	...	۴۸	۳۱	۳۰۳ ۱۳۹۶
۲۲۴	...	۵۷	۳۴	۳۱۵ ۱۳۹۷
۲۲۴	...	۵۶	۳۴	۳۱۴ ۱۳۹۸
۲۲۴	...	۶۹	۳۵	۳۲۸ ۱۳۹۹
۲۲۴	۷	۷۳	۳۶	۳۴۰ ۱۴۰۰

مأخذ- اداره کل تأمین اجتماعی استان آذربایجان غربی.

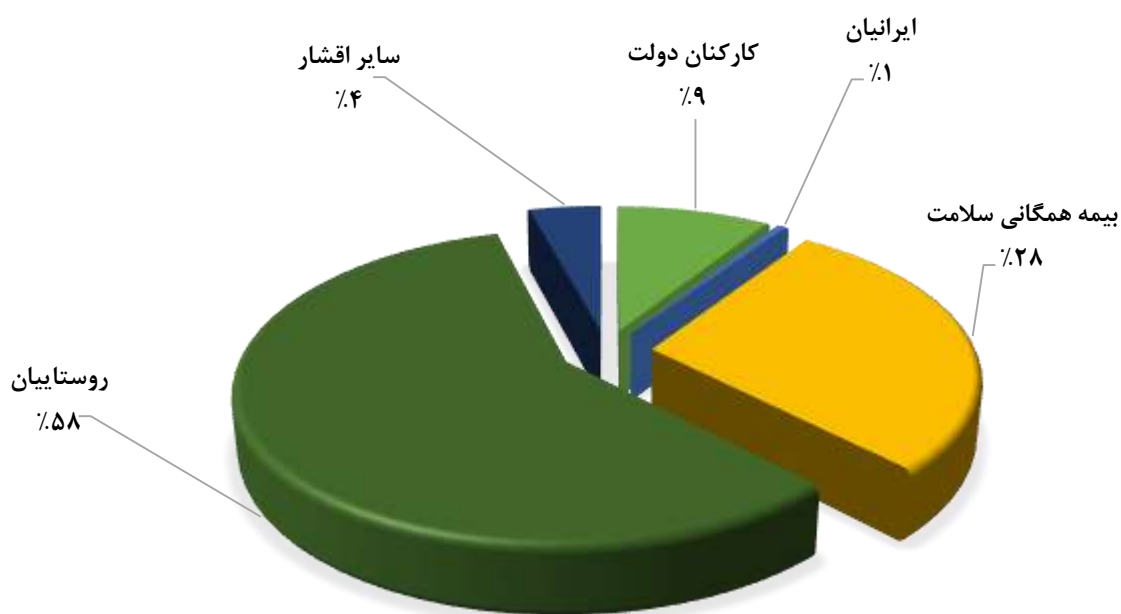
۲۴-۱۶- تعداد بیمه شدگان تحت پوشش اداره کل بیمه سلامت^(۱)

سال و شهرستان	جمع	کارکنان دولت	ایرانیان	بیمه همگانی سلامت	روستاییان	سایر اقشار
..... ۱۳۸۵	۲۰۲۸۳۳۲	۲۴۲۹۷۹	۶۷۱۷۸۱	۷۷۰۲	۱۰۴۵۰۸۱	۶۰۷۸۹
..... ۱۳۹۰	۱۶۴۸۷۳۸	۲۲۹۵۵۲	۸۵۲۱۶	۰	۱۲۸۲۵۱۶	۵۱۴۵۴
..... ۱۳۹۵	۱۹۷۵۷۲۴	۲۰۲۴۹۰	۵۱	۵۲۶۰۸۶	۱۲۰۲۹۹۵	۴۴۱۰۲
..... ۱۳۹۶	۲۰۵۱۹۴۵	۱۹۶۵۳۳	۹۴۹۹	۶۷۲۳۸۱	۱۱۳۴۵۱۳	۳۹۰۱۹
..... ۱۳۹۷	۱۹۹۰۱۶۹	۱۹۲۴۸۷	۲۹۱۱۵	۵۴۸۶۶۴	۱۱۷۸۳۴۲	۴۱۵۶۱
..... ۱۳۹۸	۱۹۶۴۲۷۹	۱۹۰۸۸۴	۲۹۸۸۷	۴۶۸۰۸۴	۱۱۹۶۹۴۱	۷۸۴۸۳
..... ۱۳۹۹	۲۰۳۹۰۰۳	۱۸۹۱۵۶	۲۳۱۴۵	۵۴۱۸۰۰	۱۲۰۲۳۲۳	۸۲۵۷۹
..... ۱۴۰۰	۲۰۹۸۱۳۶	۱۸۸۱۳۵	۱۰۳۷۰	۵۹۳۷۲۷	۱۲۱۷۱۸۵	۸۸۸۱۹
..... ارومیه	۵۶۳۵۳۹	۷۸۳۲۰	۴۳۴۶	۱۵۳۸۲۹	۳۰۳۷۱۹	۲۳۳۲۵
..... اشنویه	۶۵۹۷۹	۳۷۸۱	۳۳۵	۲۳۰۱۱	۳۵۴۵۴	۳۳۹۸
..... بوکان	۱۴۹۷۳۹	۱۰۲۹۱	۱۲۳۸	۷۳۰۵۱	۵۶۹۴۵	۸۲۱۴
..... باروق	۱۹۷۸۲	-	۳	۱۲۴	۱۹۶۵۵	-
..... پلدشت	۳۹۱۱۴	۲۷۱۰	۱	۱	۳۶۰۸۲	۳۲۰
..... پیرانشهر	۱۱۵۷۴۳	۵۳۰۶	۴۸۶	۵۴۸۹۵	۴۷۸۸۷	۷۱۶۹
..... تکاب	۵۶۱۹۳	۴۳۴۷	۸۷	۲۰۹۵۴	۲۸۰۸۶	۲۷۱۹
..... چالدران	۴۰۵۰۵	۲۱۶۴	۰	۱۷	۳۷۷۰۳	۶۲۱
..... چاپیاره	۳۲۹۴۶	۲۳۶۲	۹۱	۹۲۰۴	۱۹۵۱۰	۱۷۷۹
..... چهاربرج	۱۷۰۴۸	۶	۴	۴۲	۱۶۹۹۶	-
..... خوی	۲۱۸۵۷۶	۱۷۴۴۹	۶۵۱	۴۸۹۵۶	۱۴۵۶۵۶	۵۸۶۴
..... سردشت	۱۰۳۲۷۷	۶۰۶۴	۳۲۲	۲۳۳۶۴	۶۶۳۴۵	۷۱۸۲
..... سلماس	۱۳۶۱۷۰	۹۰۴۹	۴۴۳	۲۵۹۸۷	۹۶۱۶۴	۴۵۲۷
..... شاهیندژ	۶۹۱۴۷	۵۴۲۲	۱۵۴	۲۰۰۶۴	۴۰۳۳۵	۳۱۷۲
..... شوط	۴۴۵۱۲	۳۱۸۳	۵۸	۹۸۵۶	۳۰۰۷۱	۱۳۴۴
..... ماکو	۶۵۱۴۶	۶۵۲۹	۱۳۸	۱۰۸۴۵	۴۵۵۱۰	۲۱۲۴
..... مه‌باد	۱۳۴۲۰۷	۱۱۷۷۲	۱۰۵۲	۵۳۰۱۵	۶۱۹۸۸	۶۳۸۰
..... میاندوآب	۱۴۷۹۴۲	۱۱۸۷۵	۴۸۰	۳۹۲۹۶	۹۱۲۳۹	۵۰۵۲
..... نقده	۷۸۵۷۱	۷۵۰۵	۳۸۱	۲۷۲۱۶	۳۷۸۴۰	۵۶۲۹

(۱) از تاریخ ۹۱/۷/۱ سازمان بیمه خدمات درمانی به سازمان بیمه سلامت تغییر نام پیدا کرده است.

مأخذ- اداره کل بیمه سلامت استان آذربایجان غربی.

۱۶-۳- سهم توزیع نسبی بیمه‌شدگان تحت پوشش اداره کل بیمه سلامت استان در سال ۱۴۰۰



« مینا: جدول ۱۶-۲۴ »

۲۵-۱۶- تعداد اعضا و کارگزاری‌های صندوق بیمه اجتماعی کشاورزان، روستائیان و عشایر

تعداد کارگزاری	مستمری‌بگیران					بیمه‌شدگان				جمع کل	سال و شهرستان
	سال‌مند	بازنشسته پیش از موعد	فوت شده	از کارافتاده	جمع	غیر فعال منفصل ^(۳)	غیر فعال متصل ^(۲)	فعال ^(۱)	جمع		
...	۱۳۸۵
...	۱۳۹۰
۱۶۴	...	۰	۹۹۶	۶۰	۱۰۵۶	۱۴۹۶	۳۳۸۵	۵۷۶۶۲	۶۲۵۴۳	۶۳۵۹۹	۱۳۹۵
۱۰۹	...	۴۳۷	۱۳۵۱	۷۰	۱۸۵۸	۱۴۹۱	۲۶۳۰	۶۸۷۳۵	۷۲۸۵۶	۷۴۷۱۴	۱۳۹۶
۱۰۴	...	۱۰۴۶	۱۴۷۸	۷۸	۲۶۰۲	۱۴۶۷	۲۵۳۸	۷۷۵۷۴	۸۱۵۷۹	۸۴۱۸۱	۱۳۹۷
۱۰۰	...	۱۳۳۷	۱۸۶۰	۱۲۹	۳۳۲۶	۱۸۱۶۹	۷۳۶۲	۶۷۱۹۹	۹۲۷۳۰	۹۶۰۵۶	۱۳۹۸
۱۰۲	...	۱۵۱۷	۲۴۲۸	۱۹۶	۴۱۴۱	۱۹۸۵۵	۴۲۹۶	۸۸۶۶۲	۱۱۲۸۱۳	۱۱۶۹۵۴	۱۳۹۹
۱۰۱	۱۰۸	۱۵۵۴	۳۰۶۰	۳۰۰	۵۰۲۲	۲۰۴۰۰	۷۲۷۹	۱۰۴۸۱۱	۱۳۲۴۹۰	۱۳۷۵۱۲	۱۴۰۰
۲۵	۱۳	۶۳۸	۹۱۹	۶۸	۱۶۳۸	۵۴۱۵	۱۵۸۱	۲۰۳۶۶	۲۷۳۶۲	۲۹۰۰۰	ارومیه
۳	۰	۰	۱۲	۳	۱۵	۲۷۴	۱۴۴	۱۳۰۱	۱۷۱۹	۱۷۳۴	اشنویه
۲	۱۸	۶۳	۱۵۴	۳۱	۲۶۶	۶۵۱	۱۰۳	۲۴۳۶	۳۱۹۰	۳۴۵۶	باروق
۵	۰	۲	۵۶	۱۴	۷۲	۱۱۸۳	۴۹۸	۸۵۹۸	۱۰۲۷۹	۱۰۳۵۱	بوکان
۳	۱۱	۴۳	۱۱۱	۱۳	۱۷۸	۵۶۴	۱۸۵	۲۴۰۵	۳۱۵۴	۳۳۳۲	پلدشت
۴	۰	۱۱	۳۷	۱	۴۹	۷۱۶	۳۲۶	۳۰۰۷	۴۰۴۹	۴۰۹۸	پیرانشهر
۴	۸	۴۳	۸۹	۱۱	۱۵۱	۴۷۶	۱۴۹	۳۲۸۸	۳۹۱۳	۴۰۶۴	تکاب
۲	۰	۴۶	۶۵	۸	۱۱۹	۲۶۳	۱۳۳	۲۷۵۳	۳۱۴۹	۳۲۶۸	چالدران
۲	۰	۷	۷۷	۳	۸۷	۴۶۹	۱۷۷	۲۶۹۴	۳۳۴۰	۳۴۲۷	چاپیاره
۲	۱	۱۰	۵۳	۶	۷۰	۲۶۷	۷۳	۱۸۱۳	۲۱۵۳	۲۲۲۳	چهاربرج
۱۲	۲۱	۲۱۰	۴۷۷	۳۴	۷۴۲	۲۲۳۴	۱۳۶۹	۱۶۱۳۴	۱۹۷۳۷	۲۰۴۷۹	خوی
۳	۱	۳۱	۱۱۳	۱۷	۱۶۲	۸۲۶	۳۵۷	۵۹۸۱	۷۱۶۴	۷۳۲۶	سردشت
۵	۱	۱۷۱	۱۹۵	۱۶	۳۸۳	۱۲۲۹	۳۷۳	۶۳۳۷	۷۹۳۹	۸۳۲۲	سلماس
۶	۲	۳۹	۱۱۹	۱۰	۱۷۰	۸۷۵	۲۱۶	۴۵۱۳	۵۶۰۴	۵۷۷۴	شاهیندژ
۳	۰	۵۹	۸۴	۱۰	۱۵۳	۵۲۲	۱۳۴	۱۹۳۰	۲۵۸۶	۲۷۳۹	شوط
۳	۱۴	۴۵	۷۰	۴	۱۳۳	۳۹۴	۱۲۱	۱۴۱۱	۱۹۲۶	۲۰۵۹	ماکو
۴	۲	۱۴	۱۲۶	۱۹	۱۶۱	۱۷۱۷	۶۸۱	۹۱۳۷	۱۱۵۳۵	۱۱۶۹۶	مهاباد
۹	۱۵	۱۰۱	۲۲۶	۲۷	۳۶۹	۱۶۰۴	۵۲۵	۷۵۹۷	۹۷۲۶	۱۰۰۹۵	میاندوآب
۴	۱	۲۱	۷۷	۵	۱۰۴	۷۲۱	۱۳۴	۳۱۱۰	۳۹۶۵	۴۰۶۹	نقده

(۱) بیمه شده‌ای که هنوز تاریخ پایان دوره آخرین پرداخت حق بیمه وی نرسیده است.

(۲) بیمه شده‌ای که تاریخ پایان دوره آخرین پرداخت حق بیمه وی گذشته است. که اگر این تاریخ کمتر از یک سال باشد، غیرفعال متصل و بیش از یکسال باشد غیرفعال منفصل نامیده می‌شود.

(۳) با توجه به تعاریف و مفاهیم آماری جدید و ایجاد برش‌های سالانه، آمار فوق نسبت به سالنامه گذشته تغییر کرده است. مأخذ- صندوق بیمه اجتماعی کشاورزان، روستائیان و عشایر استان آذربایجان غربی.

۱۶-۲۶- تعداد حقوق بگیران و مشترکان صندوق بازنشستگی

مشترکان (شاغلین کسور پرداز)	حقوق بگیران			جمع بر اساس پرونده ^(۲)	جمع بر اساس نفر ^(۱)	سال
	وراث وظیفه بگیر	بازنشستگان و شاغلان فوت شده	بازنشستگان و از کارافتادگان			
... ۱۳۸۵
۴۲۸۲۳	۹۲۴۹	۶۷۸۴	۲۸۶۰۵	۷۸۲۱۲	۸۰۶۷۷ ۱۳۹۰
۴۰۷۹۰	۹۹۳۴	۷۱۹۹	۳۶۲۶۶	۸۴۲۵۵	۸۶۹۹۰ ۱۳۹۵
۳۹۲۶۰	۱۰۱۷۴	۷۴۸۴	۳۷۹۳۰	۸۴۶۷۴	۸۷۳۶۴ ۱۳۹۶
۳۸۸۶۳	۱۰۵۴۹	۷۸۲۸	۳۹۶۱۳	۸۶۳۰۴	۸۹۰۲۵ ۱۳۹۷
۳۸۲۸۷	۱۰۸۶۴	۸۱۲۱	۴۱۱۹۴	۸۷۶۰۲	۹۰۳۴۵ ۱۳۹۸
۳۹۰۱۸	۱۱۴۶۳	۸۶۵۱	۴۲۰۱۴	۸۹۶۸۳	۹۲۴۹۵ ۱۳۹۹
۳۶۴۶۱	۱۲۱۷۰	۹۲۲۵	۴۴۹۴۹	۹۰۶۳۵	۹۳۵۸۰ ۱۴۰۰

(۱) جمع براساس نفر شامل بازنشسته، ازکار افتاده، وراث وظیفه بگیر و افراد کسورپرداز است.

(۲) جمع براساس پرونده شامل بازنشسته، ازکار افتاده، بازنشسته متوفی و افراد کسورپرداز (شاغلین و مشترکین خویش فرما) است.
مأخذ- صندوق بازنشستگی کشوری- مدیریت استان آذربایجان غربی.

۲۶-۱۶- تعداد حقوق بگیران صندوق بازنشستگی بر حسب سال بازنشستگی و نوع آن و جنس در پایان سال

ازکارافتادگان			بازنشستگان			جمع کل	سال و شهرستان
زن	مرد	مرد و زن	زن	مرد	مرد و زن		
...۱۳۸۵
۷۲	۲۰۳	۲۷۵	۸۹۶۷	۱۹۳۶۳	۲۸۳۳۰	۳۵۳۸۹۱۳۹۰
۱۵۷	۳۰۰	۴۵۷	۱۰۸۹۰	۲۵۰۱۸	۳۵۹۰۸	۴۳۵۷۳۱۳۹۵
۱۵۶	۲۹۹	۴۵۵	۱۱۵۱۴	۲۵۹۶۱	۳۷۴۷۵	۴۵۴۱۴۱۳۹۶
۱۶۲	۳۰۹	۴۷۱	۱۲۱۴۵	۲۶۹۹۷	۳۹۱۴۲	۴۷۴۴۱۱۳۹۷
۱۷۵	۳۰۲	۴۷۷	۱۲۸۲۳	۲۷۸۹۴	۴۰۷۱۷	۴۹۳۱۵۱۳۹۸
۱۷۴	۲۹۶	۴۷۰	۱۳۳۱۶	۲۸۲۲۸	۴۱۵۴۴	۵۰۶۶۵۱۳۹۹
۱۷۱	۲۸۹	۴۶۰	۱۴۷۰۸	۲۹۷۸۱	۴۴۴۸۹	۵۴۱۷۴ ۱۴۰۰
۱۶۶	۲۸۵	۴۵۱	۱۴۴۱۵	۲۹۴۰۲	۴۳۸۱۷	۵۳۲۹۶ ارومیه
۵	۴	۹	۲۹۳	۳۷۹	۶۷۲	۸۷۸ خوی

بازنشستگان فوت شده			شاغلان فوت شده			سال و شهرستان
زن	مرد	مرد و زن	زن	مرد	مرد و زن	
...۱۳۸۵
۲۸۰	۴۴۱۸	۴۶۹۸	۱۶۹	۱۹۱۷	۲۰۸۶۱۳۹۰
۳۰۸	۴۶۴۱	۴۹۴۹	۲۲۰	۲۰۳۹	۲۲۵۹۱۳۹۵
۳۳۳	۴۸۸۸	۵۲۲۱	۲۱۵	۲۰۴۸	۲۲۶۳۱۳۹۶
۳۶۴	۵۱۸۲	۵۵۴۶	۲۲۵	۲۰۵۷	۲۲۸۲۱۳۹۷
۳۷۱	۵۴۶۲	۵۸۳۳	۲۲۵	۲۰۶۳	۲۲۸۸۱۳۹۸
۴۰۵	۵۹۳۱	۶۳۳۶	۲۳۰	۲۰۸۵	۲۳۱۵۱۳۹۹
۴۳۵	۶۴۴۰	۶۸۷۵	۲۴۰	۲۱۱۰	۲۳۵۰ ۱۴۰۰
۴۱۶	۶۳۰۴	۶۷۲۰	۲۳۵	۲۰۷۳	۲۳۰۸ ارومیه
۱۹	۱۳۶	۱۵۵	۵	۳۷	۴۲ خوی

(۱) آمار سایر شهرستان‌ها در مجموع شهرستان‌های ارومیه و خوی اضافه گردیده است. مأخذ- صندوق بازنشستگی کشوری- مدیریت استان آذربایجان غربی.