

مقدمه

آمارهای بودجه از سال ۱۲۸۹ هجری شمسی، با تنظیم بودجه‌ی دولت توسط وزارت دارایی شکل گرفت و تا سال ۱۳۴۲ برحسب درآمد و هزینه‌ی دستگاه‌ها ارائه می‌شد.

از سال ۱۳۴۲، تهیه بودجه‌ی برنامه‌ای به سازمان برنامه‌ی وقت محول شد. این سازمان علاوه بر تهیه و تدوین بودجه‌ی عمومی دولت (مصوب اول، مصوب دوم و قطعی)، بودجه‌ی شرکت‌های دولتی، بانک‌ها و مؤسسات غیرانتفاعی وابسته به دولت، که پس از پیروزی انقلاب اسلامی توسط بخش عمومی اداره می‌شوند را نیز، پیش‌بینی می‌کرد.

آمارهای مندرج در این فصل تا سال ۱۳۸۵ بطور سالانه از معاونت بودجه سازمان مدیریت و برنامه‌ریزی استان و از سال ۱۳۸۶ تا ۱۳۹۴ از معاونت برنامه‌ریزی استانداری و مجدد از سال ۱۳۹۴ تاکنون از سازمان مدیریت و برنامه‌ریزی اخذ و ارائه شده‌است، که شامل انواع دریافتی‌ها و پرداختی‌های بودجه عمومی، عملکرد اعتباری (جاری و عمرانی) استان و درآمد عمومی می‌باشد.

تعاریف و مفاهیم

بودجه کل دولت: برنامه مالی دولت است که برای یک سال مالی که منطبق برسال تقویمی است، تهیه می‌شود و شامل بودجه عمومی دولت، بودجه بانک‌ها و شرکت‌های دولتی و بودجه مؤسسات انتفاعی وابسته به دولت می‌باشد.

بودجه عمومی استان: بودجه‌ای است که در آن، برای اجرای برنامه سالانه، منابع مالی لازم پیش‌بینی و اعتبارات

هزینه‌ای (جاری) و تملک دارایی‌های سرمایه‌ای (عمرانی) دستگاه‌های اجرایی، تعیین می‌شود.

بودجه مصوب و قطعی: بودجه هر سال مالی، در سال قبل از آن توسط سازمان مدیریت و برنامه‌ریزی کشور برآورد و به هیأت وزیران پیشنهاد و طی لایحه بودجه، تقدیم مجلس شورای اسلامی می‌شود که پس از بحث و بررسی، به عنوان قانون بودجه مورد تصویب قرار می‌گیرد و قبل از شروع سال جدید، برای اجرا به دولت ابلاغ می‌گردد (مصوب اول یا برآورد). با توجه به بروز تغییرات در شرایط اقتصادی، اجتماعی و سیاسی کشور و ایجاد برخی نوسانات در مقدار دریافتی‌ها و پرداختی‌ها، بودجه دستگاه‌ها و سازمان‌ها، با اعمال تغییراتی، به عنوان لایحه متمم قانون بودجه، توسط دولت به مجلس شورای اسلامی تقدیم می‌شود که قبل از پایان سال مورد نظر، تصویب می‌گردد (مصوب دوم). پس از پایان هر سال مالی، با توجه به قطعیت مقدار دریافتی‌ها و عملکرد پرداختی‌ها توسط خزانه، بودجه قطعی دولت مشخص می‌شود.

پرداختی‌های بودجه عمومی استان: عبارت از کل هزینه‌های انجام شده توسط استان اعم از هزینه‌ای (جاری) و تملک دارایی‌های سرمایه‌ای (عمرانی) از محل درآمدهای عمومی و اختصاصی در مدت یک سال مالی است.

دریافتی‌های بودجه عمومی استان: تمامی وجوه تحت عنوان درآمد عمومی و درآمد اختصاصی، سایر منابع تأمین اعتبار و سایر وجوهی که به موجب قانون باید در حساب‌های خزانه‌داری کل متمرکز شود، دریافتی‌های بودجه عمومی استان را تشکیل می‌دهد.

جهت اعمال حاکمیت و تأمین مصارف عمومی صورت می‌گیرد.

طرح: مجموعه‌ای از عملیات و خدمات مشخص و هم‌پسته‌ای است که با هزینه معین، در یک دوره زمانی معین، برای رسیدن به اهداف مشخص انجام می‌گیرد.

طرح‌های ملی: مجموعه طرح‌هایی است که جنبه استراتژیک دارد و از لحاظ سرمایه‌گذاری، بزرگ و از نظر تکنولوژی، پیچیده می‌باشد و اثرات مترتب بر اجرای آن نیز از حد یک منطقه بیش‌تر است.

طرح‌های استانی: مجموعه طرح‌هایی است که برنامه‌ریزی آن در محل و اجرای آن با استفاده از امکانات مشترک محلی و ملی، در استان امکان‌پذیر باشد.

گزیده اطلاعات

در سال ۱۴۰۰ درآمدهای استان از محل درآمدهای عمومی بالغ بر ۲۶۹۲۷ میلیارد ریال بوده که نسبت به سال گذشته حدود ۴۶ درصد افزایش داشته است.

از کل درآمدهای عمومی استان، ۲۴۰۰۱ میلیارد ریال از محل درآمدهای مالیاتی محقق شده است.

عملکرد اعتبارات هزینه‌ای دستگاه‌های اجرائی استان در سال ۱۴۰۰ به میزان ۹۹۶۷ میلیارد ریال بوده است. که نسبت به سال گذشته حدود ۵۲/۵ درصد افزایش داشته است.

عملکرد اعتبارات تملک دارائی‌های سرمایه‌ای در سال ۱۴۰۰ به میزان ۱۵۷۷۷ میلیارد ریال بوده که نسبت به سال گذشته حدود ۲۰۵ درصد افزایش داشته است. در این بخش از اعتبارات (تملك دارائی‌های سرمایه‌ای)، امور اقتصادی با مبلغ ۱۲۱۹۸ میلیارد ریال بیشترین سهم را داشته است.

درآمد عمومی: عبارت است از درآمد وزارتخانه‌ها، مؤسسات دولتی و مالیات و سود سهام شرکت‌های دولتی و درآمد حاصل از انحصارات و مالکیت و سایر درآمدهایی که در قانون بودجه کل کشور تحت عنوان درآمد عمومی منظور می‌شود.

درآمد اختصاصی: عبارت از درآمدهایی است که به موجب قانون برای مصرف یا مصارف خاص در بودجه کل کشور، تحت عنوان درآمد اختصاصی منظور می‌شود.

اعتبار: عبارت از مبلغی است که برای مصرف یا مصارف معین به منظور نیل به اهداف مشخص و اجرای برنامه‌های دولت، (در قالب ملی و استانی شامل اعتبارات هزینه‌ای، اعتبارات تملک دارایی‌های سرمایه‌ای و اعتبارات تملک دارایی‌های مالی) به تصویب مجلس شورای اسلامی می‌رسد.

اعتبار تملک دارایی‌های سرمایه‌ای (عمرانی): منظور اعتبار، مجموعه عملیات و خدمات مشخصی است که براساس مطالعات توجیهی، فنی، اقتصادی و اجتماعی که توسط دستگاه اجرایی انجام می‌شود، طی مدت معین و با اعتبار معین برای تحقق بخشیدن به هدف‌های برنامه توسعه پنج ساله به صورت سرمایه‌گذاری ثابت یا مطالعه برای ایجاد دارایی سرمایه‌ای اجرا می‌گردد و منابع مورد نیاز اجرای آن از محل اعتبارات مربوط به تملک دارایی‌های سرمایه‌ای تامین می‌شود و به دو نوع انتفاعی و غیرانتفاعی تقسیم می‌گردد.

اعتبارات هزینه‌ای (جاری): منظور اعتبار آن دسته از داد و ستدهای بخش دولتی است که ارزش خالص (ارزش کل دارایی‌ها منهای ارزش کل بدهی‌های بخش دولتی) را کاهش می‌دهد.

مالیات: عبارت است از پرداخت‌های اجباری و بلاعوض اشخاص حقیقی و حقوقی به دولت که مطابق قانون و در

۱-۲۰- خلاصه بودجه استانی (میلیون ریال)

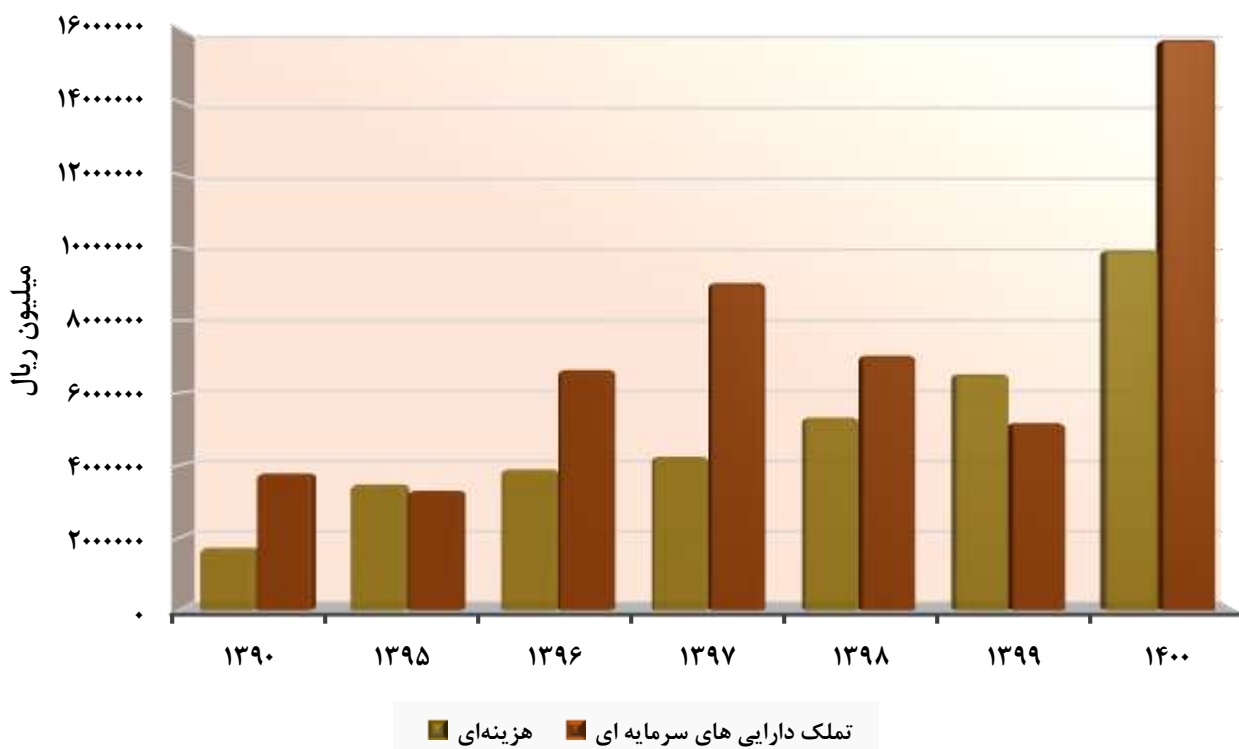
شرح	۱۳۸۵	۱۳۹۰	۱۳۹۵	۱۳۹۶
(مصوب)				
دریافتی‌ها				
از محل درآمدهای استانی	۰۰۰	۲۳۰۹۴۴۶	۹۳۳۳۲۹۱	۱۰۰۳۸۰۰۷
از محل درآمدهای ملی	۰۰۰	۱۵۴۹۶۷۲	۶۶۹۱۷۸	۴۹۷۸۴۵
پرداختی‌ها				
هزینه‌های	۰۰۰	۱۷۱۰۵۳۴	۳۵۳۰۶۹۲	۳۹۳۰۵۷۵
تملك دارایی‌های سرمایه‌ای	۰۰۰	۵۰۵۹۹۴۱	۱۰۷۵۵۷۱۱	۱۶۱۰۶۵۴۵
(عملکرد)				
دریافتی‌ها				
از محل درآمدهای استانی	۰۰۰	۲۶۴۲۳۴۵	۸۳۴۴۸۹۳	۹۱۶۶۴۹۲
از محل درآمدهای ملی	۰۰۰	۱۱۲۳۰۶۶	۴۲۹۷۹۴	۴۹۷۸۴۵
پرداختی‌ها				
هزینه‌های	۰۰۰	۱۷۱۰۵۳۴	۳۴۷۵۵۴۷	۳۸۹۳۴۰۵
تملك دارایی‌های سرمایه‌ای	۰۰۰	۳۷۸۲۱۴۳	۳۲۹۵۴۷۶	۶۶۵۷۰۴۹

۲۰-۱- خلاصه بودجه استانی (دنباله) (میلیون ریال)

شرح	۱۳۹۷	۱۳۹۸	۱۳۹۹	۱۴۰۰
(مصوب)				
دریافتی‌ها				
از محل درآمدهای استانی	۱۰۹۴۱۵۴۱	۱۴۱۵۶۱۰۲	۱۶۲۷۶۱۶۳	۲۴۰۹۵۸۱۲
از محل درآمدهای ملی	-	-	-	-
پرداختی‌ها				
هزینه‌ای	۴۲۶۲۲۱۰	۵۳۸۷۴۸۲	۶۵۳۹۰۵۳	۱۰۰۰۳۱۹۱
تملك دارایی‌های سرمایه‌ای	۱۶۰۷۶۴۸۰	۱۵۲۵۰۴۱۹	۱۰۱۴۳۱۲۹	۳۱۲۶۱۳۶۹
(عملکرد)				
دریافتی‌ها				
از محل درآمدهای استانی	۹۸۵۷۷۹۹	۱۳۷۳۶۶۵۱	۱۸۰۹۹۳۹۹	۲۶۰۰۵۳۰۸
از محل درآمدهای ملی	-	-	-	-
پرداختی‌ها				
هزینه‌ای	۴۲۴۳۰۲۵	۵۳۳۰۶۹۲	۶۵۳۵۷۷۰	۹۹۶۶۶۱۰
تملك دارایی‌های سرمایه‌ای	۹۰۶۷۱۸۵	۷۰۵۵۴۶۵	۵۱۷۸۰۴۱	۱۵۷۷۶۷۹۷

مأخذ- سازمان مدیریت و برنامه‌ریزی استان آذربایجان غربی.

۲۰-۱- مقایسه عملکرد پرداختی هزینه ای و تملک دارایی های سرمایه ای



« مبنا: جدول ۲۰-۱ »

۲۰-۲- درآمدهای عمومی استان بر حسب قسمت، بخش و بند (میلیون ریال)

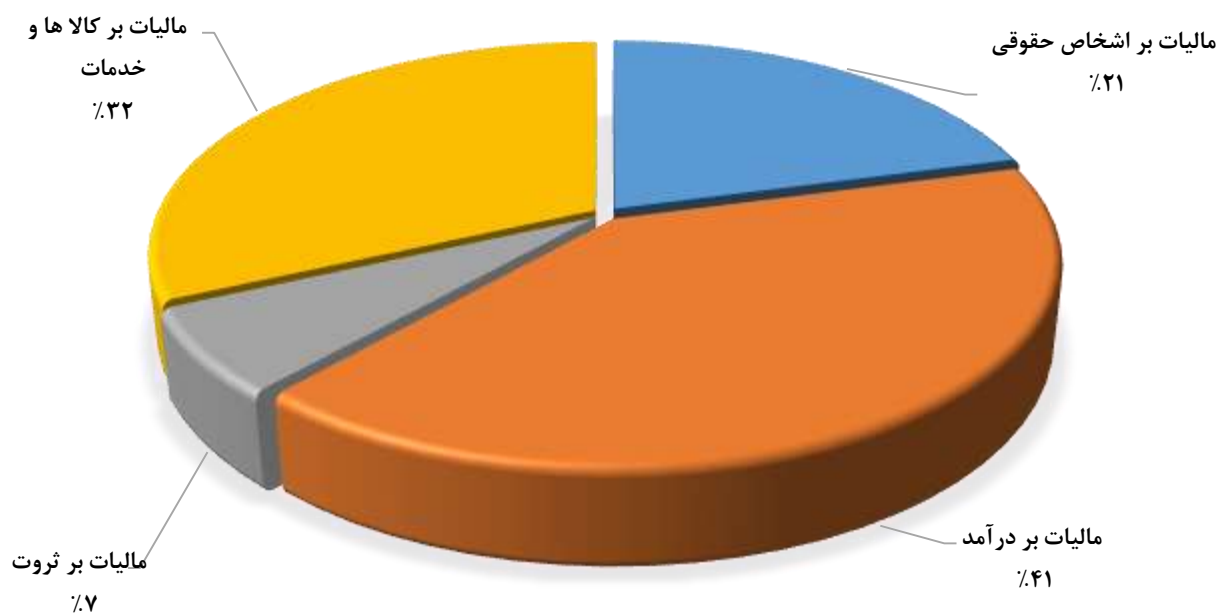
شرح	۱۳۸۵	۱۳۹۰	۱۳۹۵	۱۳۹۶
(مصوب)				
جمع	۰۰۰	۲۳۰۹۴۴۶	۹۳۳۳۲۹۱	۱۰۰۳۸۰۰۷
قسمت اول: درآمدها	۰۰۰	۲۲۹۴۶۹۶	۹۳۳۲۹۲۱	۱۰۰۳۸۰۰۷
بخش اول: درآمدهای مالیاتی	۰۰۰	۱۸۴۶۰۵۱	۷۶۰۵۴۹۹	۸۳۸۲۷۵۲
بند اول- مالیات بر اشخاص حقوقی	۰۰۰	۵۷۲۶۵۹	۱۳۴۶۹۴۰	۱۴۶۷۸۰۳
بند دوم- مالیات بر درآمد	۰۰۰	۸۶۵۱۸۷	۲۷۳۷۱۲۴	۳۲۵۱۵۵۵
بند سوم- مالیات بر ثروت	۰۰۰	۱۴۴۱۶۳	۴۲۱۳۵۵	۴۳۵۴۸۷
بند چهارم- مالیات بر واردات	۰۰۰	۰	۰	۰
بند پنجم- مالیات بر کالاها و خدمات	۰۰۰	۲۶۴۰۴۲	۳۱۰۰۰۸۰	۳۲۲۷۹۰۷
بخش دوم: درآمد ناشی از کمک‌های اجتماعی	۰۰۰	۰	۰	۰
بخش سوم: درآمدهای حاصل از مالکیت دولت	۰۰۰	۱۰۰۹۵	۲۹۵۰	۸۲۷
بخش چهارم: درآمدهای حاصل از خدمات و فروش کالا	۰۰۰	۲۳۹۷۰۸	۶۱۷۱۰۷	۶۴۲۹۰۳
بخش پنجم: درآمد حاصل از جرایم و خسارات	۰۰۰	۱۳۹۴۵۰	۸۱۹۲۴۵	۷۲۶۸۸۲
بخش ششم: درآمدهای متفرقه	۰۰۰	۵۹۳۹۲	۲۸۸۱۲۰	۲۸۴۶۴۳
قسمت دوم: منابع حاصل از واگذاری دارایی‌های سرمایه‌ای ..	۰۰۰	۱۴۷۵۰	۳۷۰	۰
قسمت سوم: منابع حاصل از واگذاری دارایی‌های مالی	۰۰۰	۰	۰	۰
(عملکرد)				
جمع	۰۰۰	۲۶۶۲۳۴۵	۸۳۴۴۸۹۳	۹۱۶۶۴۹۲
قسمت اول: درآمدها	۰۰۰	۲۶۳۸۰۲۷	۸۳۴۴۸۹۳	۹۱۶۶۴۹۲
بخش اول: درآمدهای مالیاتی	۰۰۰	۲۱۴۵۵۸۲	۷۱۳۱۸۷۹	۸۰۵۲۱۶۰
بند اول- مالیات بر اشخاص حقوقی	۰۰۰	۶۵۷۳۲۷	۱۴۰۳۵۸۴	۱۷۳۴۷۰۴
بند دوم- مالیات بر درآمد	۰۰۰	۹۴۰۶۴۲	۲۸۷۶۹۰۰	۲۵۶۷۹۶۵
بند سوم- مالیات بر ثروت	۰۰۰	۱۶۸۷۸۲	۳۹۷۳۳۶	۳۷۵۵۳۰
بند چهارم- مالیات بر واردات	۰۰۰	۰	۰	۰
بند پنجم- مالیات بر کالاها و خدمات	۰۰۰	۳۷۸۸۳۱	۲۴۴۴۰۵۹	۳۳۷۳۹۶۱
بخش دوم: درآمد ناشی از کمک‌های اجتماعی	۰۰۰	۰	۰	۰
بخش سوم: درآمدهای حاصل از مالکیت دولت	۰۰۰	۸۵۳۴	۷۷۳	۱۱۰۴
بخش چهارم: درآمدهای حاصل از خدمات و فروش کالا	۰۰۰	۳۰۸۶۸۲	۶۱۷۸۶۴	۶۸۴۶۸۶
بخش پنجم: درآمد حاصل از جرایم و خسارات	۰۰۰	۱۴۷۷۴۲	۴۸۹۷۲۹	۳۳۳۹۶۲
بخش ششم: درآمدهای متفرقه	۰۰۰	۲۷۴۸۷	۱۱۴۶۴۸	۹۴۵۸۰
قسمت دوم: منابع حاصل از واگذاری دارایی‌های سرمایه‌ای ..	۰۰۰	۴۳۱۸	۰	۰
قسمت سوم: منابع حاصل از واگذاری دارایی‌های مالی	۰۰۰	۰	۰	۰

۲۰-۲- درآمدهای عمومی استان بر حسب قسمت، بخش و بند(دنباله) (میلیون ریال)

۱۴۰۰	۱۳۹۹	۱۳۹۸	۱۳۹۷	شرح
				(مصوب)
۲۴۰۹۵۸۱۲	۱۶۲۷۶۱۶۳	۱۴۱۵۶۱۰۲	۱۰۹۴۱۵۴۱	جمع
۲۴۰۹۵۸۱۲	۱۶۲۷۶۱۶۳	۱۴۱۵۶۱۰۲	۱۰۹۴۱۵۴۱	قسمت اول: درآمدها
۲۱۰۶۶۵۳۰	۱۳۳۷۸۲۵۲	۱۱۸۰۸۱۴۸	۹۱۱۳۵۹۹	بخش اول: درآمدهای مالیاتی
۲۰۶۲۵۲۰	۲۰۲۰۶۴۹	۱۹۹۱۵۸۳	۲۰۵۴۱۷۳	بند اول- مالیات بر اشخاص حقوقی
۹۱۵۶۵۵۰	۴۶۹۶۶۹۱	۳۳۵۸۰۸۵	۳۱۶۲۵۵۰	بند دوم- مالیات بر درآمد
۲۰۷۷۶۹۰	۹۶۷۵۵۸	۳۵۶۹۴۱	۴۶۲۴۰۸	بند سوم- مالیات بر ثروت
.	.	.	.	بند چهارم- مالیات بر واردات
۷۷۶۹۷۷۰	۵۶۹۳۳۵۴	۶۱۰۱۵۳۹	۳۴۳۴۴۶۸	بند پنجم- مالیات بر کالاها و خدمات
.	.	.	.	بخش دوم: درآمد ناشی از کمک‌های اجتماعی
۴۹۷۰	۲۱۸۰	۱۴۰۷	۱۴۴۰	بخش سوم: درآمدهای حاصل از مالکیت دولت
۱۰۳۷۹۹۲	۱۲۰۲۳۷۳	۶۹۶۲۸۴	۷۶۶۹۸۵	بخش چهارم: درآمدهای حاصل از خدمات و فروش کالا
۱۳۱۶۴۵۰	۱۲۱۵۲۱۲	۱۰۹۰۱۲۹	۷۷۶۷۶۲	بخش پنجم: درآمد حاصل از جرایم و خسارات
۶۶۹۸۷۰	۴۷۸۱۴۶	۵۶۰۱۳۴	۲۸۲۷۵۵	بخش ششم: درآمدهای متفرقه
.	.	.	.	قسمت دوم: منابع حاصل از واگذاری دارایی‌های سرمایه‌ای
.	.	.	.	قسمت سوم: منابع حاصل از واگذاری دارایی‌های مالی
				(عملکرد)
۲۶۹۲۷۱۶۲	۱۸۴۷۲۰۴۴	۱۳۹۹۱۰۵۰	۹۸۵۷۸۰۰	جمع
۲۶۰۰۵۳۰۸	۱۸۰۹۹۳۹۶	۱۳۹۷۶۶۴۸	۹۸۵۷۸۰۰	قسمت اول: درآمدها
۲۴۰۰۱۱۱۷	۱۵۷۴۱۲۹۶	۱۱۹۰۱۱۵۲	۸۶۳۱۱۴۹	بخش اول: درآمدهای مالیاتی
۴۹۹۵۸۸۸	۲۴۳۳۴۸۶	۲۵۲۷۴۳۷	۱۴۰۲۰۸۵	بند اول- مالیات بر اشخاص حقوقی
۹۷۷۴۱۳۹	۷۱۸۰۶۲۷	۴۳۴۴۷۲۳	۳۰۰۰۵۹۱	بند دوم- مالیات بر درآمد
۱۵۸۴۶۰۹	۱۲۲۱۲۹۱	۷۵۷۳۶۱	۵۰۱۱۸۹	بند سوم- مالیات بر ثروت
.	.	.	.	بند چهارم- مالیات بر واردات
۷۶۴۶۴۸۱	۴۹۰۵۸۹۲	۴۲۷۱۶۳۱	۳۷۲۷۲۸۴	بند پنجم- مالیات بر کالاها و خدمات
.	.	.	.	بخش دوم: درآمد ناشی از کمک‌های اجتماعی
۲۰۰۵	۳۵	۱۰۲۳	۱۴۷۲	بخش سوم: درآمدهای حاصل از مالکیت دولت
۱۱۴۵۶۲۱	۱۰۰۲۴۳۴	۱۰۰۲۶۸۲	۷۵۷۳۱۵	بخش چهارم: درآمدهای حاصل از خدمات و فروش کالا
۴۷۶۳۷۷	۱۰۱۴۹۰۵	۷۹۲۷۳۳	۳۴۰۹۰۲	بخش پنجم: درآمد حاصل از جرایم و خسارات
۳۸۰۱۸۸	۳۴۰۷۲۶	۲۷۹۰۵۸	۱۲۶۹۶۳	بخش ششم: درآمدهای متفرقه
.	.	۱۴۴۰۲	.	قسمت دوم: منابع حاصل از واگذاری دارایی‌های سرمایه‌ای
۹۲۱۸۵۴	۳۷۲۶۴۹	.	.	قسمت سوم: منابع حاصل از واگذاری دارایی‌های مالی

مأخذ - سازمان امور اقتصادی و دارایی استان آذربایجان غربی.

۲-۲۰- سهم توزیع عملکرد درآمدهای مالیاتی سال ۱۴۰۰



« مینا: جدول ۲-۲۰ »

۲۰-۳- عملکرد اعتبارات هزینه‌ای دستگاه‌های اجرایی استان از محل درآمدهای عمومی (میلیون ریال)

۱۳۹۶	۱۳۹۵	۱۳۹۰	۱۳۸۵	شرح
۳۸۹۳۴۰۵	۳۴۷۵۵۴۷	۱۷۱۰۵۳۴	***	جمع
۲۹۷۴۷	۳۲۷۸۶	آب و فاضلاب روستایی
...	آموزش و پرورش
۴۴۳۵۲	۳۶۲۳۶	۱۱۱۷۱	...	استاندارد و تحقیقات صنعتی
۶۱۴۵۳۷	۵۸۴۴۶۵	۲۳۲۰۴۱	...	استانداری
۴۷۶۰۷۳	۳۹۲۴۸۴	۱۴۰۴۱۵	...	سازمان زندان‌ها و اقدامات تامینی و تربیتی
۸۱۳۷۳	۷۴۰۶۹	۲۷۹۱۳	...	امور اقتصادی و دارایی
...	...	۹۷۶۶۱	...	امور مالیاتی
۸۲۷۳۰	۶۷۸۹۹	۱۵۶۶۷	...	انتقال خون
۵۶۶۲۷	۴۱۹۰۲	۸۶۲۱	...	اوقاف و امور خیریه
۱۸۲۳۵۴	۱۴۸۷۷۹	۱۱۸۸۵	...	صنعت، معدن و تجارت
...	بنیاد شهید و امور ایثارگران
۲۵۳۴۶۵	۲۲۵۰۳۰	۱۱۵۷۷۲	...	بهبذستی
۶۲۶۷۴	۵۲۰۶۹	۱۳۸۲۸	...	پزشکی قانونی
۵۲۶۴۸	۴۲۳۱۲	۱۵۷۴۶	...	تبلیغات اسلامی
۱۱۲۲۹۸	۹۴۴۱۳	۲۷۳۷۷	...	ورزش و جوانان
۱۱۴۶۸۶	۱۰۳۵۵۵	۸۲۵۷۸	...	تعاون، کار و رفاه اجتماعی
...	...	۳۸۵۲۶	...	ثبت احوال
...	...	۵۸۶۹۰	...	ثبت اسناد و املاک
۷۹۹۵۶۹	۶۸۷۴۲۱	۳۲۷۰۱۶	...	جهاد کشاورزی
۷۷۹۳	۵۹۳۳	۲۱۵۱	...	حوزه هنری تبلیغات اسلامی
۱۷۲۶۰۳	۱۶۵۲۸۰	۶۴۹۴۱	...	دامپزشکی
۱۳۳۰۴۷	۱۸۱۱۱۰	۱۲۴۹۲۱	...	راه و شهرسازی
۳۰۰۲۰	۲۳۳۹۵	۷۶۸۹	...	سازمان بازرسی
...	شیلات
۷۵۴۵۶	۶۹۶۹۲	۲۶۰۰۰	...	فرهنگ و ارشاد اسلامی
...	...	۱۱۲۴۷۲	...	گمرک
۱۲۰۳۷۵	۱۱۲۵۳۹	۲۹۱۹۳	...	حفاظت محیط زیست
...	مدیریت و برنامه‌ریزی
۱۸۳۹۹۲	۱۵۴۲۵۱	۵۸۵۴۴	...	منابع طبیعی
۸۴۹۴۲	۷۶۷۴۱	۲۳۷۱۸	...	میراث فرهنگی و گردشگری
۳۸۴۱۷	۳۰۲۵۴	۱۱۴۴۷	...	نوسازی، توسعه و تجهیز مدارس
۳۵۸۳۳	۳۰۹۷۳	۱۱۲۶۰	...	اداره کل امور عشایر
۴۷۷۹۴	۴۱۹۵۹	۱۳۲۹۱	...	هواشناسی
...	جهاد دانشگاهی

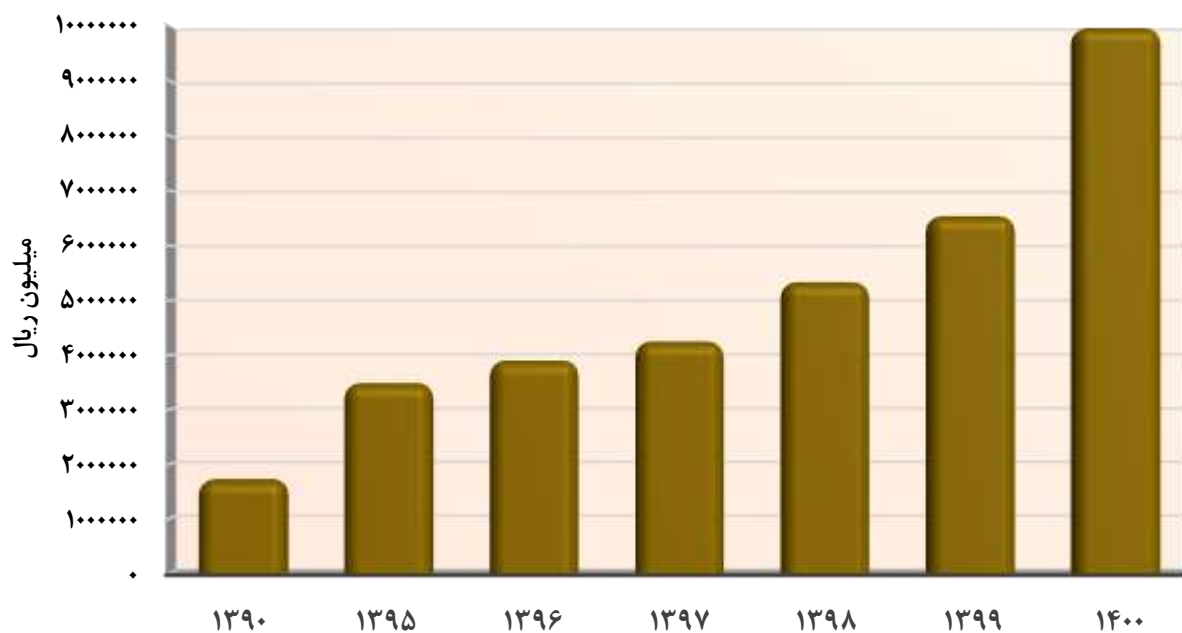
۳-۲۰- عملکرد اعتبارات هزینه‌ای دستگاه‌های اجرایی استان از محل درآمدهای عمومی (دنباله) (میلیون ریال)

۱۴۰۰	۱۳۹۹	۱۳۹۸	۱۳۹۷	شرح
۹۹۶۶۶۱۲	۶۵۳۵۷۷۰	۵۳۳۰۶۹۲	۴۲۴۳۰۲۵	جمع
...	...	۴۸۶۷۳	۴۴۴۴۵	آب و فاضلاب روستایی
...	آموزش و پرورش
۱۱۰۰۲۵	۷۲۷۶۴	۵۷۹۲۶	۴۴۰۱۴	استاندارد و تحقیقات صنعتی
۱۸۳۵۱۰۱	۱۰۵۵۷۳۱	۸۳۳۴۴۷	۶۹۷۱۲۹	استاندارداری
۱۱۱۸۲۶۹	۷۳۹۹۱۴	۶۴۷۷۳۳	۵۲۹۵۶۵	سازمان زندان‌ها و اقدامات تامینی و تربیتی
۲۰۴۳۴۶	۱۴۵۷۱۶	۱۰۶۵۶۷	۹۱۳۰۴	امور اقتصادی و دارایی
...	امور مالیاتی
۲۴۱۰۹۶	۱۶۳۰۱۷	۱۲۲۳۰۱	۹۲۹۹۰	انتقال خون
۱۲۹۶۱۷	۹۷۵۶۲	۶۹۴۰۴	۵۳۵۰۶	اوقاف و امور خیریه
۵۱۵۶۵۹	۳۰۹۴۲۵	۲۳۹۷۵۰	۲۰۰۹۲۱	صنعت، معدن و تجارت
...	بنیاد شهید و امور ایثارگران
۶۹۷۱۱۶	۴۶۰۳۲۵	۳۶۷۳۳۵	۲۸۶۴۴۶	بهبودی
۱۴۹۰۶۶	۱۰۱۲۰۷	۸۴۷۰۰	۷۱۰۴۸	پزشکی قانونی
۱۰۱۰۵۳	۶۹۵۳۷	۶۴۳۶۵	۵۱۰۰۵	تبلیغات اسلامی
۲۹۳۵۲۲	۲۰۷۱۰۳	۱۵۸۴۶۷	۱۱۲۲۰۷	ورزش و جوانان
۳۱۹۲۵۸	۲۱۹۴۳۳	۱۶۱۲۹۷	۱۲۸۰۴۶	تعاون، کار و رفاه اجتماعی
...	ثبت احوال
...	ثبت اسناد و املاک
۲۰۴۳۴۹۸	۱۴۶۱۲۶۵	۱۰۷۷۲۲۲	۸۴۷۱۲۰	جهاد کشاورزی
۲۰۹۹۳	۱۲۶۲۱	۱۰۱۷۵	۸۳۹۶	حوزه هنری تبلیغات اسلامی
۵۱۰۳۱۶	۲۷۳۱۵۳	۲۵۳۲۸۳	۱۹۱۹۷۳	دامپزشکی
۳۰۹۹۳۰	۱۹۰۱۹۴	۱۶۲۱۸۶	۱۳۴۹۷۸	راه و شهرسازی
۱۰۶۶۴۲	۶۲۴۱۴	۴۳۶۱۵	۳۳۵۰۲	سازمان بازرسی
...	شیلات
۲۱۰۱۰۲	۱۳۶۱۰۳	۱۰۲۶۳۲	۸۱۹۲۶	فرهنگ و ارشاد اسلامی
...	گمرک
...	...	۱۷۱۸۹۷	۱۳۲۳۰۲	حفاظت محیط زیست
...	مدیریت و برنامه‌ریزی
۴۸۴۱۴۰	۳۵۴۹۴۴	۲۵۶۹۱۴	۱۸۷۶۳۵	منابع طبیعی
۲۲۸۱۰۵	۱۶۰۷۹۴	۱۱۷۴۷۶	۹۱۶۷۹	میراث فرهنگی و گردشگری
۸۷۴۶۵	۵۷۸۱۰	۴۹۵۲۵	۳۷۵۲۷	نوسازی، توسعه و تجهیز مدارس
۱۰۴۶۸۷	۸۲۷۶۷	۵۵۶۸۴	۴۰۲۶۱	اداره کل امور عشایر
۱۳۵۷۵۶	۹۵۴۷۱	۶۸۱۱۸	۵۳۱۰۰	هواشناسی
۱۰۸۵۰	۶۵۰۰	جهاد دانشگاهی

مأخذ- سازمان مدیریت و برنامه‌ریزی استان آذربایجان غربی.

۲۰-۳- عملکرد اعتبارات هزینه‌ای دستگاه‌های اجرایی استان از محل درآمد عمومی به تفکیک

سال



« مبنا: جدول ۳-۲۰ »

۲۰-۴- عملکرد اعتبارات تملک دارایی‌های سرمایه‌ای دستگاه‌های اجرایی استان از محل درآمد عمومی (میلیون ریال)

۱۳۹۶	۱۳۹۵	۱۳۹۰	۱۳۸۵	شرح
۶۶۵۷۰۴۹	۳۲۹۵۴۷۶	۳۷۸۲۱۴۹	...	جمع
۵۰۰	۹۰۰	۱۷۰۰	...	اداره کل دیوان محاسبات
۶۳۸۵	۸۵۰۰	سازمان مدیریت و برنامه‌ریزی
۸۱۱۹۷	۴۷۹۹۰	۹۴۱۵۴	...	استانداری
۲۴۹۸۳	۵۷۵۰	۱۴۷۶۱	...	اداره کل زندان‌ها و اقدامات تأمینی و تربیتی
۱۱۵۰۰	۷۷۷۴	۵۵۱۳	...	اداره کل ثبت احوال
.	.	۳۸۲۳۲	...	فرماندهی انتظامی
۱۵۰۰	۱۶۰۰	۶۶۷	...	اداره کل بازرسی
۱۳۸۰۰	۹۹۸۲	۲۲۷۲	...	اداره کل ثبت اسناد و املاک
۲۴۵۴۸	۸۱۰۱	اداره کل اوقاف و امور خیریه
۲۹۳۹	۲۹۳۳	۱۷۲۷	...	اداره کل امور اقتصادی و دارایی
.	۴۴۴۷	۳۸۰۵	...	اداره کل امور مالیاتی
۸۱۳۸	۲۹۰۰	۶۲۱۷	...	حوزه نظارت گمرکات استان
۶۷۰۰	۳۹۷۳	۴۶۹۳	...	اداره کل تعاون، کار و رفاه اجتماعی
۱۱۱۸۱۶	۳۰۹۰۳	۱۴۶۳۴	...	اداره کل میراث فرهنگی، صنایع دستی و گردشگری
۷۰۲۳	۳۲۸۷۲	۴۲۸۳	...	اداره کل فرهنگ و ارشاد اسلامی
.	.	۷۰۹	...	دانشگاه صنعتی ارومیه
.	.	۱۲۲۵۶	...	دانشگاه ارومیه
.	.	۲۶۲۴	...	دانشگاه ارومیه- پژوهشکده تحقیقات آرمیا و جانوران آبی
۱۵۹۴۰۱	۱۰۵۷۸۶	۱۱۵۱۴۱	...	دانشگاه علوم پزشکی و خدمات بهداشتی-درمانی
...	دانشگاه علوم پزشکی و خدمات بهداشتی-درمانی خوی
۶۴۱۵۶	۱۰۰۶۱۶	۲۸۵۹۶	...	اداره کل آموزش و پرورش
۵۵۸۴۱۶	۱۴۵۹۲۴	۲۳۶۶۷۸	...	اداره کل نوسازی و توسعه تجهیز مدارس
۱۶۵۱۸	۱۲۸۷۹	۱۵۲۲۷	...	اداره کل آموزش فنی و حرفه‌ای
۱۵۵۳۶۸	۷۳۵۱۸	۶۹۰۲۸	...	اداره کل ورزش و جوانان
۱۲۳۰۰	۶۱۰۰	۵۱۵۵	...	اداره کل انتقال خون
۸۰۰۰	۴۰۵۰	۷۷۰۹	...	جمعیت هلال احمر
۱۷۹۲۸	۶۹۵۶	۱۷۴۷۲	...	اداره کل بهزیستی
۳۸۵۰۰	۱۸۷۱۵	۱۴۰۶۸	...	اداره کل بنیاد شهید و امور ایثارگران
۱۸۴۶۲۷	۸۶۴۴۷	۱۵۹۵۳۴	...	اداره کل جهاد کشاورزی

۲۰-۴- عملکرد اعتبارات تملک دارایی‌های سرمایه‌ای دستگاه‌های اجرایی استان از محل درآمد عمومی (دنباله) (میلیون ریال)

۱۴۰۰	۱۳۹۹	۱۳۹۸	۱۳۹۷	شرح
۱۵۷۷۶۷۷	۵۱۷۸۰۴۱	۷۰۵۵۴۶۵	۹۰۶۷۱۸۵	جمع
۲۰۰۰	۴۰۰۰	۲۰۰۰	۲۵۰۰	اداره کل دیوان محاسبات
۲۰۷۴۰	۱۸۵۰۷	۱۷۰۲۶	۹۹۸۴	سازمان مدیریت و برنامه‌ریزی
۲۹۱۶۴۷	۱۱۴۷۰۰	۷۴۹۸۸۵	۱۶۹۵۷۹	استانداری
۷۲۱۸۸	۵۸۵۰۰	۳۱۷۵۰	۴۷۹۱۳	اداره کل زندان‌ها و اقدامات تأمینی و تربیتی
۲۰۴۹	۳۵۰۰	۴۵۹۰	۱۱۹۱۸	اداره کل ثبت احوال
۶۰۰۰۰	۹۲۴۱۰	۷۲۸۶۰	۰	فرماندهی انتظامی
۳۲۵۰	۲۷۰۰	۹۷۸۲	۸۰۰۰	اداره کل بازرسی
۴۳۸	۷۲۵۰	۱۴۲۵۵	۱۵۳۵۰	اداره کل ثبت اسناد و املاک
۷۲۱۰۰	۲۴۶۴۸	۲۳۷۶۲	۳۸۷۵۳	اداره کل اوقاف و امور خیریه
۲۲۵۰	۶۴۰۰	۲۶۵۷	۱۰۹۹۰	اداره کل امور اقتصادی و دارایی
۰	۰	۲۵۰۰	۱۰۰۰	اداره کل امور مالیاتی
۲۱۰	۳۰۰	۰	۱۱۰۵۰	حوزه نظارت گمرکات استان
۳۴۴۰	۱۱۹۰۰	۴۹۷۴	۷۵۹۶	اداره کل تعاون، کار و رفاه اجتماعی
۲۵۶۸۶۶	۷۰۳۴۵	۹۰۷۹۶	۱۲۰۷۷۱	اداره کل میراث فرهنگی، صنایع دستی و گردشگری
۱۸۵۵۰	۱۴۳۲۷	۱۴۶۵۸	۱۷۴۰۲۸	اداره کل فرهنگ و ارشاد اسلامی
۰	۰	۰	۰	دانشگاه صنعتی ارومیه
۰	۰	۷۴۷۱	۱۹۹۰	دانشگاه ارومیه
۰	۰	۰	۰	دانشگاه ارومیه- پژوهشکده تحقیقات آرمیا و جانوران آبی
۲۲۶۰۲۴۵	۲۲۶۶۴۲	۲۱۰۷۲۹	۳۲۳۲۷۹	دانشگاه علوم پزشکی و خدمات بهداشتی-درمانی
۱۸۰۵۱۵	۷۷۴۰۰	۲۰۲۸۸	۰۰۰	دانشگاه علوم پزشکی و خدمات بهداشتی-درمانی خوی
۲۸۳۷۳۱	۱۴۲۳۷۰	۷۷۹۱۷	۱۴۴۵۹۶	اداره کل آموزش و پرورش
۸۹۴۷۴۴	۳۰۵۴۲۵	۵۱۶۷۸۸	۴۰۴۳۲۶	اداره کل نوسازی و توسعه تجهیز مدارس
۳۳۱۵۱	۲۳۴۳۰	۲۸۲۶	۲۶۶۲۰	اداره کل آموزش فنی و حرفه‌ای
۵۹۲۸۶۲	۲۴۶۹۸۴	۶۷۵۶۶	۲۹۳۲۴۳	اداره کل ورزش و جوانان
۳۴۴۵۰	۱۹۰۰۰	۷۰۶۰	۱۳۲۰۰	اداره کل انتقال خون
۱۳۲۰۰	۶۰۰۰	۳۵۵۰	۲۲۹۳	جمعیت هلال احمر
۱۱۱۳۸۲	۳۸۱۶۹	۴۴۳۶۲	۳۳۹۱۶	اداره کل بهزیستی
۱۷۹۳۵	۱۵۷۱۰	۱۵۷۹۰	۴۱۲۶۱	اداره کل بنیاد شهید و امور ایثارگران
۲۴۰۳۱۹	۳۲۳۶۵۱	۱۹۶۷۱۹	۱۱۳۲۳۴۱	اداره کل جهاد کشاورزی

۲۰-۴- عملکرد اعتبارات تملک دارایی‌های سرمایه‌ای دستگاه‌های اجرایی استان از محل درآمد عمومی (دنباله) (میلیون ریال)

شرح	۱۳۸۵	۱۳۹۰	۱۳۹۵	۱۳۹۶
..... نهاد کتابخانه‌های عمومی	۰۰۰	۳۹۳۵	۲۱۵۰	۷۷۳۰
..... شورای عالی حوزه‌های علمیه	۰۰۰	۳۰۰۰	۱۰۲۰۰	۲۹۱۷۰
..... جهاد دانشگاهی	۰۰۰	۱۶۳۰	۰	۴۰۰۴
..... وزارت مسکن و شهرسازی	۰۰۰	۵۳۹۰۲	۰	۰
..... اداره کل مسکن، راه و شهرسازی	۰۰۰	۶۹۵۵۹۲	۴۲۸۵۳۹	۴۵۴۲۸۳
..... بنیاد مسکن انقلاب اسلامی استان	۰۰۰	۲۴۹۸۴۵	۴۳۷۵۱	۱۰۳۱۱۸
..... اداره کل دامپزشکی	۰۰۰	۱۱۵۴۹	۸۰۸۷	۱۰۱۲۲
..... کمیته امداد امام خمینی(ره)	۰۰۰	۴۷۵۰	۰	۰
..... اداره کل منابع طبیعی	۰۰۰	۴۴۰۶۶	۲۱۱۷۷	۳۲۸۵۶
..... اداره کل حمل و نقل و پایانه‌ها	۰۰۰	۵۵۰	۰	۰
..... اداره کل حفاظت محیط زیست	۰۰۰	۱۱۳۳۷	۵۵۰۷	۹۳۵۰
..... اداره کل صنعت، معدن و تجارت	۰۰۰	۳۲۷۷	۱۴۰۰	۷۰۷۰
..... اداره کل استاندارد	۰۰۰	۲۲۳۳	۳۰۰	۵۹۰
..... اداره کل فرودگاه‌های استان	۰۰۰	۵۰	۲۰۰۰	۰
..... اداره کل هواشناسی	۰۰۰	۶۷۰۰	۱۵۷۲۱	۳۸۸۰۹
..... اداره کل تبلیغات اسلامی	۰۰۰	۱۶۵۹۱	۱۸۸۵	۶۳۰۰
..... اداره کل پست	۰۰۰	۱۰۴۴	۰	۰
..... اداره کل امور عشایر	۰۰۰	۸۳۳۷	۳۱۴۷۱	۲۳۴۶۰
..... اداره کل تعزیرات حکومتی	۰۰۰	۶۰۰	۵۰۰	۰
..... اداره کل پزشکی قانونی	۰۰۰	۸۰۰	۹۰۰	۲۶۴۳
..... سازمان بسیج سازندگی منطقه مقاومت آذربایجان غربی	۰۰۰	۲۶۷۵۸	۰	۰
..... حوزه هنری سازمان تبلیغات اسلامی	۰۰۰	۵۸۸	۳۵۰	۴۰۰۰
..... شرکت سهامی آب منطقه‌ای	۰۰۰	۷۰۰۴۰۳	۵۰۴۰۱۸	۱۹۰۲۴۸۵
..... شرکت سهامی برق منطقه‌ای	۰۰۰	۰	۰	۰
..... شرکت گاز استان	۰۰۰	۳۰۰۰	۱۰۸۸	۱۸۴۹
..... شرکت توزیع نیروی برق آذربایجان غربی	۰۰۰	۴۰۸۵۲	۱۶۹۰۰	۵۸۹۰۳
..... شرکت آب و فاضلاب شهری استان ^(۱)	۰۰۰	۲۹۹۷۰۲	۱۱۵۹۷۹۹	۹۲۷۳۷۹
..... شرکت شهرک‌های صنعتی	۰۰۰	۸۵۲۲۸	۲۵۰۶۵	۱۶۴۴۴۱

۴-۲۰- عملکرد اعتبارات تملک دارایی‌های سرمایه‌ای دستگاه‌های اجرایی استان از محل درآمد عمومی (دنباله) (میلیون ریال)

شرح	۱۳۹۷	۱۳۹۸	۱۳۹۹	۱۴۰۰
نهاد کتابخانه‌های عمومی	۹۹۰۰	۵۷۸۸	۱۲۷۴۶	۲۷۲۵۰
شورای عالی حوزه‌های علمیه	۲۵۸۳۸	۴۴۹۲۵	۵۶۹۴۸	۶۵۶۴۰
جهاد دانشگاهی	۱۰۰۰۰	.	.	۳۰۰۰۰
وزارت مسکن و شهرسازی
اداره کل مسکن، راه و شهرسازی	۶۵۵۲۳۸	۲۵۹۹۲۳	۴۱۸۲۳۴	۱۳۹۹۳۳۲
بنیاد مسکن انقلاب اسلامی استان	۱۴۶۸۶۴	۶۷۶۲۹	۱۰۰۵۶۵	۸۴۵۴۶۸
اداره کل دامپزشکی	۲۳۲۶۶	۲۱۲۸۰	۲۸۵۳۸	۴۵۶۳۱
کمیته امداد امام خمینی (ره)
اداره کل منابع طبیعی	۶۶۹۵۸	۸۵۴۳۲	۵۵۲۷۸	۱۱۳۷۳۱
اداره کل حمل و نقل و پایانه‌ها
اداره کل حفاظت محیط زیست	۱۰۷۶۴	۱۵۲۶۷	۲۱۸۸۲	۱۶۷۸۳
اداره کل صنعت، معدن و تجارت	۴۵۶۱۰	۲۶۳۷۷	۷۷۸۰	۱۷۵۰
اداره کل استاندارد	۲۰۰۰	۴۰۰	۷۵۰	۲۵۲۵
اداره کل فرودگاه‌های استان
اداره کل هواشناسی	۱۱۶۳۴	۹۷۳۰	۱۰۵۷۶	۱۸۲۲۰
اداره کل تبلیغات اسلامی	۱۰۶۷۰	۶۵۶۸	۷۹۸۰	۱۳۲۷۰
اداره کل پست	۱۵۰	.	.	.
اداره کل امور عشایر	۲۱۴۴۱	۱۰۰۴۷	۱۲۵۲۰	۱۴۰۴۹۰
اداره کل تعزیرات حکومتی	۶۰۰	.	.	.
اداره کل پزشکی قانونی	۳۵۹۳	۶۹۹۱	۱۷۹۰۰	۱۵۰۰۰
سازمان بسیج سازندگی منطقه مقاومت آذربایجان غربی	۱۰۵۲۴	۲۵۹۰۰	۱۸۸۰۷۵
حوزه هنری سازمان تبلیغات اسلامی	۳۱۵۰	۵۴۴۳	۱۳۰۰	۲۸۲۱۰
شرکت سهامی آب منطقه‌ای	۱۶۷۴۳۶۲	۱۹۲۴۰۷۱	۴۵۲۷۲۵	۵۵۵۲۲۴
شرکت سهامی برق منطقه‌ای
شرکت گاز استان
شرکت توزیع نیروی برق آذربایجان غربی	۱۵۵۸۸۸	۷۴۴۰۸	۵۹۷۰۰	۱۷۹۲۹۸
شرکت آب و فاضلاب شهری استان ^(۱)	۷۶۳۲۷۲	۶۱۰۹۱۹	۴۰۱۵۹۵	۱۵۸۹۴۲۵
شرکت شهرک‌های صنعتی	۱۲۱۶۳۶	۵۰۴۰۸	۳۹۱۹۲	۱۶۶۲۷۹

۲۰-۴- عملکرد اعتبارات تملک دارایی‌های سرمایه‌ای دستگاه‌های اجرایی استان از محل درآمد عمومی (دنباله) (میلیون ریال)

۱۳۹۶	۱۳۹۵	۱۳۹۰	۱۳۸۵	شرح
۳۱۶۶۲	۹۴۰۰	۱۹۶۶۸	۰۰۰	صدا و سیمای جمهوری اسلامی - مرکز آذربایجان غربی
.	.	۲۰۳۰	۰۰۰	صدا و سیمای جمهوری اسلامی - مرکز مهاباد
۴۵۵۰	۱۳۸۰	۳۵۹۶	۰۰۰	کانون پرورش فکری کودکان و نوجوانان
۲۹۵۰۰	۹۷۵۰	۳۵۴۶۱	۰۰۰	شرکت سهامی توسعه و نگهداری اماکن ورزشی کشور
۱۶۵۹۷۵	۶۸۰۰۲	۲۲۵۷۵۵	۰۰۰	شرکت آب و فاضلاب روستایی استان ^(۱)
۱۳۴۲۰	۱۰۰۰	.	۰۰۰	مرکز خدمات حوزه های علمیه کشور
.	.	۸۷۵۰	۰۰۰	اداره کل اطلاعات استان
.	.	۲۳۳	۰۰۰	دادگستری آذربایجان غربی
۳۹۷۰	۵۳۳۰	.	۰۰۰	ستاد مشترک سپاه شهدای استان
۲۲۳۱	۳۰۰	.	۰۰۰	سازمان زمین شناسی و اکتشافات معدنی کشور
۴۶۲۳۲	۹۴۹۹	.	۰۰۰	سازمان مجری ساختمان‌ها و تاسیسات دولتی و عمومی، شرکت مادر تخصصی
۶۵۰	×	×	۰۰۰	بنیاد حفظ آثار و نشر ارزش‌های دفاع مقدس
×	×	×	۰۰۰	پارک علم و فناوری استان آذربایجان غربی
۲۴۸۶۸	×	×	۰۰۰	شورای سیاستگذاری حوزه‌های علمیه خواهران
×	×	×	۰۰۰	شرکت مادر تخصصی ساخت و توسعه زیربناهای حمل و نقل کشور
۳۹۶۰۴۴	×	×	۰۰۰	اداره کل راهداری و حمل و نقل جاده‌ای استان آذربایجان غربی
.	.	.	.	مدیریت تعاون روستایی استان آذربایجان غربی
.	.	.	.	فرماندهی مرزبانی استان آذربایجان غربی
۱۴۳۷۷۷	۵۹۵۵۰	۱۰۸۶۲۶	۰۰۰	شهرداری ارومیه
۱۲۹۳۹	۳۴۴۰	۴۲۷۱	۰۰۰	شهرداری اشنویه
۳۹۹۰	۶۴۰	۲۸۲۳	۰۰۰	شهرداری بازرگان
۳۲۵۴۲	۸۹۰۰	۱۱۲۲۴	۰۰۰	شهرداری بوکان
۸۸۰۰	۱۷۰۰	۴۲۶۵	۰۰۰	شهرداری پیرانشهر
۱۵۹۰۰	۶۰۱۰	۲۰۶۱۷	۰۰۰	شهرداری تکاب
۱۴۸۸۰	۱۳۰۳۶	۱۱۹۶۰	۰۰۰	شهرداری خوی
۳۹۳۰	۲۵۶۵	۱۸۷۳	۰۰۰	شهرداری محمود آباد
۲۴۷۶۵	۶۹۵۰	۲۴۷۶	۰۰۰	شهرداری سردشت
۵۶۹۶۴	۳۴۱۰	۵۴۴۶	۰۰۰	شهرداری سلماس
۲۶۸۶۰	۱۴۱۰	۱۱۵۷۴	۰۰۰	شهرداری شاهین دژ
۶۵۰۰	۲۸۳۰	۴۰۸۰۰	۰۰۰	شهرداری ماکو
۱۲۰۰۷	۳۰۷۰	۸۶۱۱	۰۰۰	شهرداری مهاباد
۲۲۵۳۰	۷۳۰۰	۱۱۰۹۲	۰۰۰	شهرداری میاندوآب
۱۵۱۰۰	۲۵۹۰	۱۰۱۷۵	۰۰۰	شهرداری نقده
۳۳۹۱۰	۱۰۵۰	۶۰۳۹	۰۰۰	شهرداری سیه چشمه
۶۰۰۰	۵۵۰	۷۲۴۰	۰۰۰	شهرداری نوشین
۵۲۰۰	۳۲۵	۳۴۶۴	۰۰۰	شهرداری قوشچی
۴۶۲۳	۳۶۰	۲۰۱۲	۰۰۰	شهرداری کشاورز
۴۴۸۹	۳۸۵	۲۱۶۴	۰۰۰	شهرداری تازه شهر
۸۵۰۰	۴۰۳۰	۱۹۴۸	۰۰۰	شهرداری فیروزق
۷۸۰۰	۷۷۳۰	۴۶۰۰	۰۰۰	شهرداری قره ضیاءالدین
۶۷۱۰	۱۰۵۰	۴۹۸۷	۰۰۰	شهرداری شوط
۱۰۱۵۰	۶۸۱۰	۳۲۳۶	۰۰۰	شهرداری پلدشت
۱۳۷۱۴	۵۵۰	۶۶۳۰	۰۰۰	شهرداری محمدیار
۵۰۷۰	۳۲۸۰	۱۸۲۴	۰۰۰	شهرداری چهار برج

۲۰-۴- عملکرد اعتبارات تملک دارایی‌های سرمایه‌ای دستگاه‌های اجرایی استان از محل درآمد عمومی (دنباله) (میلیون ریال)

شرح	۱۳۹۷	۱۳۹۸	۱۳۹۹	۱۴۰۰
صدا و سیماي جمهوری اسلامی- مرکز آذربایجان غربی	۴۷۰۶۵	۴۰۴۹۷	۲۸۵۰۰	۱۴۸۵۰۰
صدا و سیماي جمهوری اسلامی- مرکز مهاباد	.	.	۹۶۵۰	-
کانون پرورش فکری کودکان و نوجوانان	۹۵۳۶	۵۳۲۰	۵۵۱۰	۱۱۰۰۰
شرکت سهامی توسعه و نگهداری اماکن ورزشی کشور	۹۰۷۰۰	۲۱۵۳۰	.	.
شرکت آب و فاضلاب روستایی استان ^(۱)	۲۸۷۳۸۵	۱۲۵۱۱۰
مرکز خدمات حوزه‌های علمیه کشور	۱۰۲۹۱	۱۳۵۶۵	۳۲۷۰۰	۱۸۰۰۰
اداره کل اطلاعات استان	۳۰۰۰۰	۱۰۰۰۰	۳۰۰۰۰	.
دادگستری آذربایجان غربی	.	.	.	۶۳۰۰۰
ستاد مشترک سپاه شهدای استان	۳۶۰۱۷	۵۷۴۳۴	۶۳۶۱۴	۴۹۰۰۰
سازمان زمین شناسی و اکتشافات معدنی کشور	۱۵۲۵	۱۰۰۰	۳۰۰	.
سازمان مجری ساختمان‌ها و تاسیسات دولتی و عمومی، شرکت مادر تخصصی	۱۹۵۰۰	۱۶۵۳۰	.	.
بنیاد حفظ آثار و نشر ارزش‌های دفاع مقدس	۶۳۵۰	۱۵۰۰	۱۲۵۰۰	۳۰۰۰۰
پارک علم و فناوری استان آذربایجان غربی	۵۵۴۶۸	۴۸۰۸۵	۲۳۰۰۰	.
شورای سیاستگذاری حوزه‌های علمیه خاوران	۲۴۶۲۲	۱۴۴۱۳	۴۱۴۰۰	۷۵۷۶۰
شرکت مادر تخصصی ساخت و توسعه زیربناهای حمل و نقل کشور	۲۴۷۷۱	۳۱۴۳۷۲	.	.
اداره کل راهداری و حمل و نقل جاده‌ای استان آذربایجان غربی	۷۰۰۶۳۰	۳۹۰۶۴۹	۷۹۴۵۰۳	۳۸۴۸۴۵۸
مدیریت تعاون روستایی استان آذربایجان غربی	.	.	.	۳۰۰۰
فرماندهی مرزبانی استان آذربایجان غربی	.	.	.	۱۰۰۰۰
شهرداری ارومیه	۱۹۶۳۰۰	۱۵۳۱۴۸	۴۰۲۳۰	۱۲۷۰۰۰
شهرداری اشنویه	۱۱۶۵۳	۹۱۴۳	۵۵۵۰	۱۳۱۰۰
شهرداری بازرگان	۴۷۵۰	۶۴۶۹	۲۷۰۰	۶۳۰۰
شهرداری بوکان	۱۱۰۲۴۵	۱۳۷۶۲	۱۶۰۲۰	۱۹۸۰۰
شهرداری پیرانشهر	۱۸۴۵۴	۴۸۵۹	۹۴۱۰	۹۳۵۰
شهرداری تکاب	۲۰۰۲۶	۸۴۹۴	۱۸۷۱۰	۲۶۰۰۰
شهرداری خوی	۱۹۴۰۰	۴۰۴۱۰	۹۸۱۰	۱۳۶۸۰
شهرداری محمود آباد	۸۲۳۴	۲۲۵۰	۲۵۰۴	۳۴۰۰
شهرداری سردشت	۲۴۳۲۰	۷۷۳۵	۱۳۵۴۰	۳۱۴۴۶
شهرداری سلماس	۱۳۴۵۰۰	۹۳۸۱	۱۶۱۲۰	۳۹۲۰۰
شهرداری شاهین‌دژ	۳۹۹۴۸	۸۲۵۴	۹۳۶۵	۵۸۰۰
شهرداری ماکو	۳۶۳۲۴	۱۵۰۴۵۰	۴۱۰۰	۸۳۰۰
شهرداری مهاباد	۲۲۸۰۰	۱۳۷۷۷	۱۷۶۵۶	۱۸۵۰۰
شهرداری میاندوآب	۴۷۵۶۰	۱۲۰۶۱	۲۵۳۱۳۰	۱۵۶۰۰
شهرداری نقده	۲۷۶۴۸	۵۱۲۸	۶۸۲۹	۱۲۲۰۰
شهرداری سیه چشمه	۱۳۲۰۰	۸۵۲۵	۹۰۶۰	۱۴۹۰۰
شهرداری نوشین	۶۹۰۰	۳۰۹۰	۴۰۰۰	۴۳۰۰
شهرداری قوشچی	۱۱۵۰۰	۲۲۵۰	۳۵۰۰	۱۲۳۰۰
شهرداری کشاورز	۱۰۱۰۰	۲۲۳۰	۴۲۵۸	۳۸۰۰
شهرداری تازه شهر	۴۷۵۰	۲۲۵۰	۵۰۰۰	۱۷۳۰۰
شهرداری فیروزی	۴۲۵۰	۲۷۲۰	۲۹۰۰	۷۶۵۰
شهرداری قره ضیاءالدین	۷۱۴۸	۴۳۵۷	۶۴۵۰	۵۹۰۰
شهرداری شوط	۸۹۲۱	۹۸۷۸	۵۱۵۰	۱۱۸۰۰
شهرداری پلدشت	۹۹۵۲	۸۱	۸۴۸۰	۴۷۰۰
شهرداری محمدیار	۶۹۰۰	۲۲۶۰	۳۷۱۵	۳۷۰۰
شهرداری چهار برج	۶۲۵۰	۴۷۹۰	۶۰۰۰	۳۰۱۵۰

۴-۲۰- عملکرد اعتبارات تملک دارایی‌های سرمایه‌ای دستگاه‌های اجرایی استان از محل درآمد عمومی (دنباله) (میلیون ریال)

شرح	۱۳۸۵	۱۳۹۰	۱۳۹۵	۱۳۹۶
شهرداری ایواوغلی.....	۰۰۰	۱۲۵۸	۳۹۰۰	۲۵۲۰
شهرداری میرآباد.....	۰۰۰	۲۶۵۳	۳۳۰	۸۲۸۲
شهرداری نالوس.....	۰۰۰	۲۲۹۷	۳۳۰	۷۰۹۰
شهرداری سیلوانا.....	۰۰۰	۴۰۸۱	۲۷۵	۴۴۴۰
شهرداری آواجیق.....	۰۰۰	۲۶۶۰	۱۷۳۰	۱۷۶۱۰
شهرداری ربط.....	۰۰۰	۲۹۵۵	۲۳۳۰	۱۲۶۵۶
شهرداری گردکشانه.....	۰۰۰	۱۴۱۸	۲۷۵	۳۰۸۴
شهرداری سیمینه.....	۰۰۰	۱۶۸۲	۳۹۰۰	۶۶۶۷
شهرداری باروق.....	۰۰۰	۲۳۱۳	۳۱۳۰	۷۵۵۰
شهرداری سرو.....	۰۰۰	۳۰۲۸	۲۶۵۰	۴۱۲۰
شهرداری دیزج دیز.....	۰۰۰	۲۷۵۳	۴۰۰۰	۲۵۳۷
شهرداری قطور.....	۰۰۰	۱۵۴۸	۳۷۷۰	۲۴۸۶۰
شهرداری نازک علیا.....	۰۰۰	۱۶۹۸	۵۵۰	۷۱۵۰
شهرداری زرآباد.....	۰۰۰	۱۴۶۱	۲۷۵	۵۱۵۰
شهرداری مرگنلر.....	۰۰۰	۶۰۰	۳۱۵۰	۴۲۷۶
شهرداری حاجیلار.....	۰۰۰	×	×	×
شهرداری خلیفان.....	۰۰۰	۱۱۰۰	۲۷۵	۶۴۰۰
شهرداری گوگ تپه.....	۰۰۰	×	×	۱۱۰۰
شهرداری لاجان.....	۰۰۰	×	×	×
شهرداری یولاگلدی.....	۰۰۰	×	×	×
شهرداری نلاس.....	×	×	×	×
شهرداری بکتاش.....	۰	۰	۰	۰

۲۰-۴- عملکرد اعتبارات تملک دارایی‌های سرمایه‌ای دستگاه‌های اجرایی استان از محل درآمد عمومی (دنباله) (میلیون ریال)

شرح	۱۳۹۷	۱۳۹۸	۱۳۹۹	۱۴۰۰
شهرداری ایواوغلی.....	۴۳۵۰	۲۸۳۰	۳۰۰۰	۳۱۵۰
شهرداری میرآباد.....	۵۵۰۰	۲۶۳۰	۳۵۰۰	۱۰۶۵۰
شهرداری نالوس.....	۶۰۰۰	۳۲۴۹	۲۰۰۰	۳۹۰۰
شهرداری سیلوانا.....	۷۴۵۰	۳۲۳۰	۴۳۰۰	۲۳۰۰
شهرداری آواجیق.....	۶۷۵۰	۴۷۷۰	۳۶۰۰	۱۱۱۵۰
شهرداری ربط.....	۶۳۰۰	۲۸۱۵	۳۵۰۰	۱۴۸۹۰
شهرداری گردکشانه.....	۴۹۰۰	.	.	.
شهرداری سیمینه.....	۶۳۶۶	۲۲۳۰	۳۰۰۰	۱۰۷۰۰
شهرداری باروق.....	۵۷۵۰	۲۲۵۰	۳۶۰۰	۱۰۱۵۰
شهرداری سرو.....	۵۲۵۰	۲۲۳۰	۳۵۰۰	۲۳۰۰
شهرداری دیزج دیز.....	۶۴۰۰	۳۸۵۰	۳۰۰۰	۳۴۵۰
شهرداری قطور.....	۱۲۲۵۰	۵۶۴۳	۸۶۰۰	۱۸۷۵۰
شهرداری نازک علیا.....	۴۰۴۶	۶۲۱۰	۲۰۰۰	۲۱۵۰
شهرداری زرآباد.....	۳۹۵۰	۱۹۷۰	۲۸۰۰	۲۷۵۰
شهرداری مرگنلر.....	۴۶۵۰	۲۶۳۰	.	۱۳۰۰
شهرداری حاجیلار.....	۱۷۰۰	۲۰۶۰	۲۸۰۰	۱۶۳۰
شهرداری خلیفان.....	۵۰۴۹	۲۲۳۰	۳۵۰۰	۲۳۰۰
شهرداری گوگ تپه.....	۵۳۰۰	۲۵۳۰	۳۹۰۰	۲۹۰۰
شهرداری لاجان.....	×	۳۰۳۰	۳۰۰۰	۲۷۵۰
شهرداری یولاگلدی.....	×	۲۶۳۰	۳۰۰۰	۳۲۰۰
شهرداری نلاس.....	×	×	۳۲۰۰	۱۵۶۵۰
شهرداری بکتاش.....	.	.	.	۱۸۰۰۰

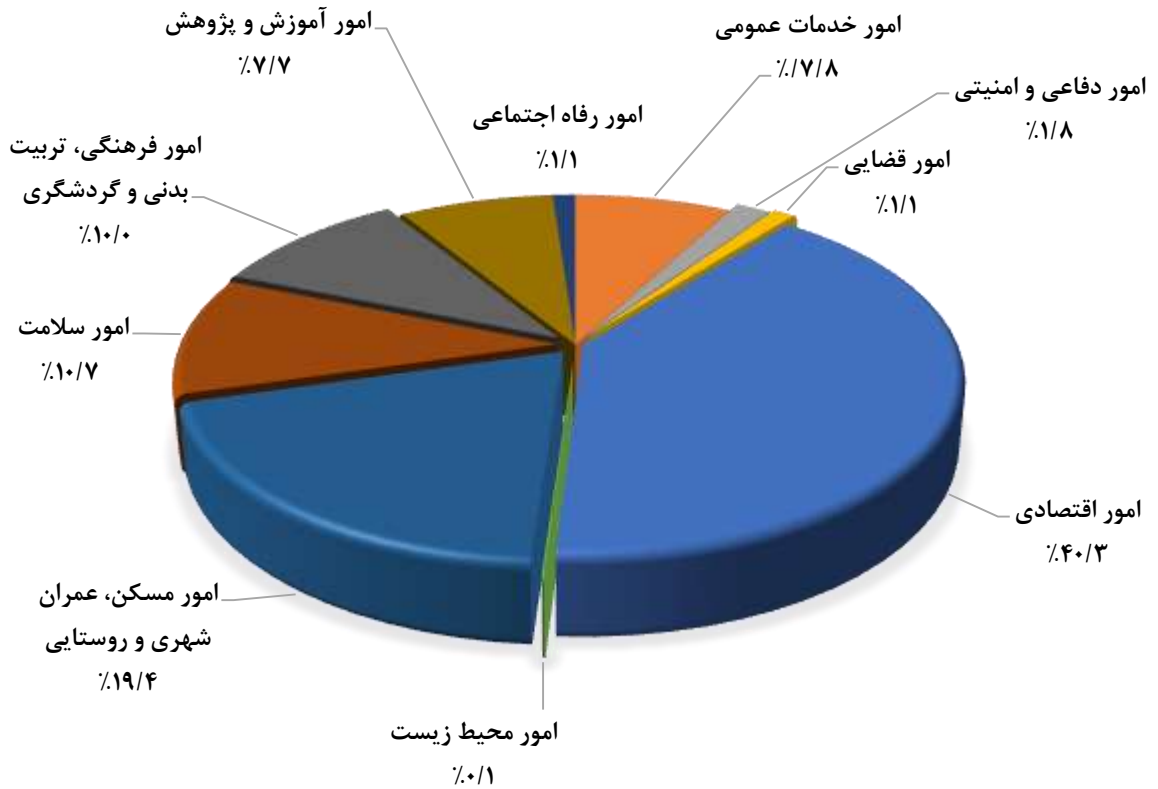
۱) تا سال ۱۳۹۸ شرکت آب و فاضلاب شهری و روستایی مجزا از هم بوده و در سال ۱۳۹۹ ادغام این دو شرکت به شرکت آب و فاضلاب استان صورت پذیرفته و در ردیف شرکت آب و فاضلاب شهری درج گردیده است.
 مأخذ- سازمان مدیریت و برنامه‌ریزی استان آذربایجان غربی.

۲۰-۵- اعتبارات تملک دارایی‌های سرمایه‌ای (عمرانی) برحسب امور (میلیون ریال)

شرح	۱۳۹۵	۱۳۹۶	۱۳۹۷	۱۳۹۸	۱۳۹۹	۱۴۰۰
(مصوب)						
جمع.....	۱۰۷۵۵۷۱۱	۱۶۱۰۶۵۴۵	۱۶۰۷۶۴۸۰	۱۵۲۵۰۴۱۹	۱۰۱۴۳۱۲۹	۳۱۲۶۱۳۶۹
امور خدمات عمومی.....	۸۰۶۱۱	۱۱۴۰۹۶	۲۳۱۷۷۸	۱۱۰۲۶۵۳	۲۵۹۷۴۸	۱۲۸۴۲۵۴
امور دفاعی و امنیتی.....	۸۱۱۴۴	۹۸۳۱۷	۸۴۳۳۸	۲۶۳۲۹۸	۲۹۷۵۱۴	۴۱۹۶۸۱
امور قضایی.....	۶۲۸۳۱	۱۱۶۹۸۲	۱۱۳۴۴۲	۹۵۱۵۶	۹۲۰۶۷	۲۲۹۳۷۶
امور اقتصادی.....	۵۶۱۱۶۴۶	۸۹۶۶۱۷۴	۸۰۸۶۷۶۰	۶۶۴۹۸۰۱	۳۵۶۹۲۱۱	۱۲۱۹۷۸۴۰
امور محیط زیست.....	۳۴۴۲۱۵	۲۲۸۵۹۴	۱۶۹۱۹۳	۱۳۴۰۰	۲۸۴۷۰	۲۷۸۶۴
امور مسکن، عمران شهری و روستایی.....	۲۶۳۲۰۱۰	۲۸۹۵۲۵۴	۳۱۶۰۴۴۹	۲۹۸۱۲۹۴	۲۱۱۸۸۰۷	۶۴۷۷۱۷۱
امور سلامت.....	۳۲۹۸۹۶	۵۰۷۳۰۴	۵۰۸۲۴۶	۵۶۲۷۴۰	۵۸۲۸۲۰	۳۷۳۷۵۳۲
امور فرهنگی، تربیت بدنی و گردشگری.....	۹۱۶۲۴۲	۱۵۸۶۵۴۶	۱۷۷۵۷۷۱	۱۶۱۵۴۹۹	۱۴۸۳۷۰۸	۳۶۰۹۷۹۵
امور آموزش و پژوهش.....	۶۱۶۸۹۹	۱۴۵۷۲۱۸	۱۷۷۱۶۸۸	۱۷۷۳۳۸۶	۱۵۷۴۲۱۶	۲۹۷۶۲۱۱
امور رفاه اجتماعی.....	۸۰۲۱۷	۱۳۶۰۶۰	۱۷۴۸۱۵	۱۹۳۱۹۲	۱۳۶۵۶۸	۳۰۱۶۴۵
(عملکرد)						
جمع.....	۳۲۹۵۴۷۶	۶۶۵۷۰۴۹	۹۰۶۷۱۸۵	۷۰۵۵۴۶۵	۵۱۷۸۰۴۱	۱۵۷۷۶۷۹۷
امور خدمات عمومی.....	۴۶۰۸۶	۷۶۰۸۳	۲۰۹۸۲۹	۹۰۴۱۸۰	۲۴۵۳۰۴	۱۲۲۸۶۹۵
امور دفاعی و امنیتی.....	۴۹۳۰۲	۴۹۱۷۷	۶۲۳۳۸	۱۶۷۷۱۴	۲۴۷۱۲۴	۲۸۰۹۸۸
امور قضایی.....	۴۰۷۱۷	۹۱۲۰۸	۱۰۱۴۱۳	۵۸۷۸۲	۷۳۵۰۰	۱۷۰۱۸۸
امور اقتصادی.....	۱۱۰۴۷۶۶	۳۴۱۸۴۴۰	۴۶۸۷۶۵۰	۳۳۸۵۶۴۹	۲۰۶۲۴۸۲	۶۳۶۵۸۹۷
امور محیط زیست.....	۲۳۵۵۰۷	۱۲۸۳۵۰	۱۳۵۶۶۷	۶۶۱۰	۱۳۲۶۹	۱۳۳۷۲
امور مسکن، عمران شهری و روستایی.....	۱۲۱۷۵۶۵	۱۵۱۰۷۸۶	۱۸۸۰۸۰۱	۱۱۶۳۷۷۸	۱۰۳۲۱۰۲	۳۰۶۸۶۶۹
امور سلامت.....	۱۱۱۸۸۶	۱۷۱۷۰۱	۳۳۶۴۷۹	۲۳۸۰۷۷	۳۲۳۰۴۲	۱۶۸۳۲۱۰
امور فرهنگی، تربیت بدنی و گردشگری.....	۱۹۹۷۴۸	۵۳۱۹۳۲	۹۴۷۶۰۷	۴۱۱۹۳۵	۶۱۴۲۴۵	۱۵۷۶۹۱۱
امور آموزش و پژوهش.....	۲۵۴۴۶۰	۶۰۷۳۵۷	۶۰۲۳۰۹	۶۳۵۱۹۷	۴۸۳۹۷۵	۱۲۱۲۱۷۱
امور رفاه اجتماعی.....	۳۵۴۳۹	۷۲۰۱۵	۱۰۳۰۹۲	۸۳۵۴۳	۸۲۹۹۸	۱۷۶۶۹۶

مأخذ- سازمان مدیریت و برنامه‌ریزی استان آذربایجان غربی.

۴-۲۰- سهم توزیع عملکرد اعتبارات تملک دارایی‌های سرمایه‌ای برحسب امور ۱۴۰۰



«مبنا: جدول ۵-۲۰»

۲۰-۶- عملکرد اعتبارات تملک دارایی‌های سرمایه‌ای (عمرانی) استانی برحسب امور و فصل (میلیون ریال)

شرح	۱۳۹۵	۱۳۹۶	۱۳۹۷	۱۳۹۸	۱۳۹۹	۱۴۰۰
جمع کل	۳۳۹۵۴۷۶	۶۶۵۷۰۴۹	۹۰۶۷۱۸۵	۷۰۵۵۴۶۵	۵۱۷۸۰۴۱	۱۵۷۷۶۷۹۷
امور خدمات عمومی	۴۶۰۸۶	۷۶۰۸۳	۲۰۹۸۲۹	۹۰۴۱۸۰	۲۴۵۳۰۴	۱۳۳۸۱۶۹۵
فصل قانون گذاری	-	-	-	-	-	-
فصل اداره امور عمومی	۴۳۱۵۳	۶۹۰۹۴	۱۸۲۵۱۱	۸۹۶۴۴۷	۲۳۶۸۵۷	۱۲۲۴۵۹۹
فصل خدمات مالی و مالیاتی	۲۹۳۳	۲۹۳۹	۱۷۶۶۵	-	-	-
فصل تحقیق و توسعه در امور خدمات عمومی	-	۴۰۵۰	۹۶۵۳	۷۷۳۳	۸۴۴۷	۴۰۹۶
امور دفاعی و امنیتی	۴۹۳۰۲	۴۹۱۷۷	۶۲۳۳۸	۱۶۷۷۱۴	۲۴۷۱۳۴	۲۸۰۹۸۸
فصل حفظ و امنیت عمومی	-	-	-	-	۱۵۲۴۱۰	۹۶۱۳۰
فصل تحقیق و توسعه در امور دفاعی و امنیتی	-	-	-	-	-	-
فصل دفاع	۴۹۳۰۲	۴۹۱۷۷	۶۲۳۳۸	۱۶۷۷۱۴	۹۴۷۱۴	۱۸۴۸۵۸
امور قضایی	۴۰۷۱۷	۹۱۲۰۸	۱۰۱۴۱۳	۵۸۷۸۲	۷۳۵۰۰	۱۷۰۱۸۸
فصل اداره امور قضایی	۴۰۷۱۷	۹۱۲۰۸	۱۰۱۴۱۳	۵۶۷۸۲	۷۳۵۰۰	۱۷۰۱۸۸
فصل تحقیق و توسعه در امور قضایی	-	-	-	۲۰۰۰	-	-
امور اقتصادی	۱۱۰۴۷۶۶	۳۴۱۸۴۴۰	۴۶۸۷۶۵۰	۳۳۸۵۶۴۹	۲۰۶۳۴۸۲	۶۳۶۵۸۱۹۷
فصل ارتباطات و فناوری اطلاعات	-	-	-	-	-	-
فصل روابط کار	-	-	-	-	-	-
فصل تعاون	-	-	-	-	-	-
فصل انرژی	۱۶۹۰۰	۵۸۹۰۳	۱۲۳۱۵۸	۲۲۳۳۸	۱۳۰۰۰	۳۶۵۰۰
فصل حمل و نقل	۳۷۳۴۴۹	۸۴۶۷۱۸	۱۳۵۹۳۰۲	۸۵۹۶۵۶	۱۰۸۵۲۴۸	۴۸۰۷۸۵۵
فصل صنعت و معدن	۲۷۰۶۵	۲۱۹۸۰۲	۱۸۴۷۴۱	۸۹۵۷۱	۷۷۱۹۲	۲۸۹۱۴۷
فصل بازرگانی	۵۱۰۱	۸۸۲۸	۵۴۷۳۹	۱۷۰۲۶	۴۰۰۰	۶۳۷۵۸
فصل کشاورزی و منابع طبیعی	۱۱۳۸۲۴	۲۱۲۲۳۸	۱۱۶۳۲۵۰	۲۴۷۹۸۳	۳۹۵۵۳۸	۵۱۸۲۱۷
فصل منابع آب	۵۶۸۴۲۷	۲۰۷۱۹۵۱	۱۸۰۲۴۶۰	۲۱۴۹۰۷۵	۴۸۷۵۰۴	۶۵۰۴۲۰
فصل تحقیق و توسعه در امور اقتصادی	-	-	-	-	-	-
امور محیط زیست	۲۳۵۵۰۷	۱۲۸۳۵۰	۱۳۵۶۶۷	۶۶۱۰	۱۳۳۶۹	۱۳۳۷۲
فصل مدیریت پسماند	۲۳۰۰۰۰	۱۱۹۰۰۰	۱۲۴۹۰۳	-	-	-
فصل کاهش آلودگی	-	۱۰۰	-	-	۶۰۰	۵۰۰
فصل حفاظت از گونه‌های زیستی	۵۵۰۷	۹۲۵۰	۱۰۷۶۴	۶۶۱۰	۱۲۶۶۹	۱۲۸۷۲
فصل تحقیق و توسعه در امور محیط زیست	-	-	-	-	-	-

۲۰-۶- عملکرد اعتبارات تملک دارایی‌های سرمایه‌ای به تفکیک امور و فصل (دنباله) (میلیون ریال)

شرح	۱۳۹۵	۱۳۹۶	۱۳۹۷	۱۳۹۸	۱۳۹۹	۱۴۰۰
امور مسکن، عمران شهری و روستایی.....	۱۲۱۷۵۶۵	۱۵۱۰۷۸۶	۱۸۸۰۸۰۱	۱۱۶۳۷۷۸	۱۰۳۲۱۰۲	۳۰۶۸۶۶۹
فصل مسکن.....	-	-	-	-	-	-
فصل توسعه و خدمات شهری، روستایی و عشایری.....	۲۷۳۰۵۴	۶۶۹۱۷۱	۱۰۴۴۸۱۴	۶۳۰۶۴۹	۶۵۲۳۰۷	۱۴۳۴۶۶۵
فصل آب و فاضلاب.....	۹۴۴۵۱۱	۸۴۱۶۱۵	۸۳۵۹۸۷	۵۳۲۱۲۹	۳۷۹۷۹۵	۱۶۳۴۰۰۴
فصل تحقیق و توسعه در امور مسکن، عمران شهری و روستایی.....	-	-	-	۱۰۰۰	-	-
امور سلامت.....	۱۱۱۸۸۶	۱۷۱۷۰۱	۳۳۶۴۷۹	۲۳۸۰۷۷	۳۲۳۰۴۲	۱۶۸۳۲۱۰
فصل بهداشت.....	۹۹۸۸۶	۱۴۰۹۰۶	۶۳۱۴۶	۱۴۳۹۵۸	۱۱۰۲۷۸	۱۳۸۹۹۷۵
فصل درمان.....	۱۲۰۰۰	۳۰۷۹۵	۲۷۳۳۳۳	۹۴۱۱۹	۲۱۲۷۶۴	۲۹۳۲۳۵
فصل تحقیق و توسعه در امور سلامت.....	-	-	-	-	-	-
امور فرهنگ، تربیت بدنی و گردشگری.....	۱۹۹۷۴۸	۵۳۱۹۳۲	۹۴۷۶۰۷	۴۱۱۹۳۵	۶۱۴۲۴۵	۱۵۷۶۹۱۱
فصل دین و مذهب.....	۱۹۱۳۶	۹۳۳۹۵	۹۸۰۷۶	۹۷۰۶۱	۱۵۸۴۹۶	۲۵۳۹۵۰
فصل ورزش و تفریحات.....	۸۹۶۰۸	۲۲۹۶۵۰	۳۸۵۷۹۴	۱۰۲۲۷۹	۲۳۵۵۸۶	۵۱۶۴۵۸
فصل فرهنگ و هنر.....	۴۸۷۵۱	۲۹۷۵۸	۲۴۷۹۴۲	۷۸۷۴۹	۹۸۱۶۱	۳۵۷۷۲۴
فصل میراث فرهنگی.....	۱۸۹۷۹	۵۳۵۰۸	۵۷۲۷۱	۲۳۵۶۷	۴۹۹۷۸	۱۱۷۷۰۰
فصل رسانه.....	۹۴۰۰	۳۱۶۶۲	۴۷۰۶۵	۴۰۴۹۷	۳۸۱۵۰	۱۴۸۵۰۰
فصل گردشگری.....	۱۲۱۹۷	۸۹۱۵۹	۱۰۱۴۶۲	۶۹۱۴۲	۲۹۱۷۴	۱۷۱۴۷۹
فصل صنایع دستی.....	۱۶۷۷	۴۸۰۰	۹۹۹۷	۶۴۰	۴۷۰۰	۱۱۱۰۰
فصل تحقیق و توسعه در امور فرهنگ، تربیت بدنی و گردشگری.....	-	-	-	-	-	-
امور آموزش و پژوهش.....	۲۵۴۴۶۰	۶۰۷۳۵۷	۶۰۲۳۰۹	۶۳۵۱۹۷	۴۸۳۹۷۵	۱۲۱۲۱۷۱
فصل آموزش و پرورش عمومی.....	۱۹۱۳۶۴	۵۴۴۰۴۲	۴۸۸۶۰۸	۶۲۱۰۰۵	۴۴۵۰۵۵	۱۱۵۲۵۲۰
فصل آموزش و پرورش فنی و حرفه‌ای و مهارت آموزی.....	۶۳۰۹۶	۶۳۳۱۵	۱۱۳۷۰۱	۱۴۱۹۲	۳۸۹۲۰	۵۹۶۵۱
فصل آموزش عالی.....	-	-	-	-	-	-
فصل پژوهش‌های پایه‌ای.....	-	-	-	-	-	-
فصل پژوهش‌های توسعه‌ای.....	-	-	-	-	-	-
فصل تحقیق و توسعه در امور آموزش و پژوهش.....	-	-	-	-	-	-
امور رفاه اجتماعی.....	۳۵۴۳۹	۷۲۰۱۵	۱۰۳۰۹۲	۸۳۵۴۳	۸۲۹۹۸	۱۷۶۶۹۶
فصل بیمه‌های اجتماعی.....	-	-	-	-	-	-
فصل امداد و نجات.....	۴۰۵۰	۹۰۰۰	۲۰۳۱۹	۲۶۳۸۸	۳۳۴۱۹	۲۷۲۰۰
فصل حمایتی.....	۳۰۱۴۰	۵۱۰۶۷	۶۷۲۳۳	۵۲۷۹۶	۳۹۳۳۳	۱۱۵۵۰۰
فصل توانبخشی.....	۱۲۴۹	۱۱۹۴۸	۱۵۵۴۰	۴۳۵۹	۱۰۲۴۶	۳۳۹۹۶
فصل تحقیق و توسعه در امور رفاه اجتماعی.....	-	-	-	-	-	-

مأخذ- سازمان مدیریت و برنامه‌ریزی استان آذربایجان غربی.