

فصل ۴

نیروی انسانی

مقدمه

آمار و اطلاعات مربوط به نیروی انسانی، برای نخستین بار در سال ۱۳۱۸ توسط اداره کل آمار و ثبت احوال، در برخی از شهرهای مهم کشور گردآوری شد. در سال ۱۳۳۵، ضمن اجرای اولین سرشماری عمومی نفوس که توسط اداره کل آمار عمومی اجرا شد، اطلاعاتی چند در این زمینه به دست آمد. سپس با اجرای چند طرح آماری در زمینه‌های کشاورزی، صنعت و جمعیت، در زمره آمار جمع‌آوری شده، اطلاعات مربوط به نیروی انسانی نیز متناسب با موضوع طرح، مورد توجه قرار گرفت. در سال‌های ۱۳۳۷ و ۱۳۴۱، سازمان برنامه با همکاری اداره کل مطالعات نیروی انسانی و آمار وزارت کار و امور اجتماعی، آمارگیری‌هایی را در زمینه نیروی انسانی انجام داد و نتایج آن را منتشر کرد. در سال‌های بعد، مرکز آمار ایران ضمن اجرای سرشماری‌های عمومی نفوس و مسکن سال‌های ۱۳۴۵، ۱۳۵۵، ۱۳۶۵، ۱۳۷۵، ۱۳۸۵ و آمارگیری جاری جمعیت ۱۳۷۰، آمار و اطلاعات اساسی مربوط به نیروی انسانی را جمع‌آوری نموده و علاوه بر آن از سال ۱۳۷۶، طرح نمونه‌گیری ویژگی‌های اشتغال و بیکاری خانوار را نیز به اجرا درآورده و تا سال ۱۳۸۳ هر سال این طرح اجرا گردیده است. در سال‌های مذکور اطلاعات آبان ماه به عنوان نماینده سال ارائه شده است. از سال ۱۳۸۴ طرح آمارگیری از نیروی کار جایگزین طرح مذکور گردیده و با توجه به ویژگی‌های این طرح، اطلاعات ارائه شده، در این سال‌ها متوسط اطلاعات سالانه می‌باشد.

برای تهیه و تنظیم آمار و اطلاعات این فصل، از نتایج سرشماری عمومی نفوس و مسکن سال ۱۳۹۵، طرح نیروی کار مرکز آمار ایران و نیز از اطلاعات ارائه شده توسط «معاونت توسعه مدیریت و سرمایه انسانی سازمان مدیریت و برنامه ریزی استان البرز» استفاده شده است. اطلاعاتی که در این فصل ارائه می‌شود شامل تعداد جمعیت فعال و غیرفعال، ویژگی‌های جمعیت شاغل در بخش‌های مختلف اقتصادی و آمار کارکنان دولت می‌باشد.

در آمار ارائه شده توضیح نکات زیر ضروری است:

۱- در طرح آمارگیری از نیروی کار، جامعه آماری نمونه فقط شامل خانوارهای معمولی ساکن می‌باشد و خانوارهای دست‌جمعی و معمولی غیرساکن را در بر نمی‌گیرد.

۲- آمار مربوط به هر وزارتخانه یا موسسه، شامل آمار تمامی سازمان ها و واحدهای تحت پوشش آن نیز می‌باشد.

۳- آمار کارکنان وزارت اطلاعات، وزارت دفاع و پشتیبانی نیروهای مسلح و شرکت‌های وابسته به آن و نیروهای نظامی و انتظامی، به دلیل محرمانه بودن و نیز آمار کارکنان شرکت‌های تحت پوشش سازمان‌های دولتی به علت وضعیت خاص استخدامی، در دسترس نمی‌باشد.

۴- آمار کارکنان دولت بر حسب نوع تابعیت از قوانین و سایر مقررات استخدامی و کارکنان تابع قانون کار از سال ۱۳۸۳ مربوط به ابتدای سال است و سایر مقررات استخدامی شامل مقررات استخدامی شرکت‌های دولتی و مقررات استخدامی خاص می‌باشد.

توضیح: چهارباغ در نیمه دوم سال ۱۳۹۹ از ساوجبلاغ جدا شد و به شهرستان تبدیل گردید. به همین دلیل در جدولی که اطلاعات شهرستان چهارباغ در دسترس نمی‌باشد، اطلاعات آن در شهرستان ساوجبلاغ لحاظ شده و قابل تفکیک نبوده است.

تعاریف و مفاهیم

کار: هر فعالیت اقتصادی فکری یا بدنی است که به منظور کسب درآمد (نقدی و یا غیرنقدی) صورت پذیرد و هدف آن تولید کالا یا ارائه خدمت است.

جمعیت فعال اقتصادی: تمامی افراد ۱۵ ساله و بیش‌تر (حداقل سن تعیین شده)، که در هفته تقویمی قبل از هفته آمارگیری (هفته مرجع) (بیکار) طبق تعریف کار، در تولید کالا و خدمات مشارکت داشته (شاغل) و یا از قابلیت مشارکت برخوردار بوده‌اند.

جمعیت غیر فعال اقتصادی: شامل تمامی افراد در سن کاری است که طول زمان مرجع در هیچ یک از دو گروه شاغل و بیکار قرار نمی‌گیرند.

شاغل: فرد در سن کار که در هفته تقویمی قبل از هفته آمارگیری (هفته مرجع)، طبق تعریف کار، حداقل یک ساعت کار کرده یا بنا به دلایلی به‌طور موقت کار را ترک کرده است. ترک موقت کار در هفته مرجع با داشتن پیوند رسمی شغلی، برای مزد و حقوق‌بگیران و تداوم کسب و کار برای خوداشتغالان، به‌عنوان اشتغال محسوب می‌شود. برای کارکنان فامیلی بدون مزدی که در طول زمان مرجع، فعالیت شغلی انجام نداده‌اند، ترک موقت از شغل معنا ندارد.

بیکار: فرد در سن کار که در دوره‌های مرجع قبل از آمارگیری، فاقد کار باشد (دارای اشتغال مزد و حقوق‌بگیری یا خوداشتغالی نباشد)

گزیده اطلاعات

در سال ۱۴۰۰ سهم شاغلان از جمعیت فعال ۱۵ ساله و بیشتر که منتج از طرح نیروی کار است، ۳۵/۸ درصد می‌باشد. این نسبت برای مردان ۶۱/۱ درصد و برای زنان ۱۰ درصد است.

بیشترین جمعیت غیر فعال مربوط به گروه خانه داران با توزیع نسبی ۳۴/۴ درصد می‌باشد. همچنین سهم جمعیتی زنان خانه دار غیر فعال در استان ۶۹/۱ درصد است.

در سال ۱۴۰۰، سهم اشتغال ناقص در استان البرز در مقایسه با سال ۱۳۹۹ افزایش ۲ درصدی داشته است.

بالاترین سهم شاغلان در بخشهای عمده اقتصادی مربوط به گروه خدمات با ۵۳/۶ درصد است.

در استان البرز در سال ۱۴۰۰، نرخ بیکاری برابر با ۹/۷ درصد است که در مقایسه با همین اطلاع در سال گذشته، ۱/۸ درصد کاهش یافته است. در این سال نرخ بیکاری مردان ۸/۱ و نرخ بیکاری زنان ۱۸/۶ درصد می‌باشد. همچنین نرخ مشارکت اقتصادی استان ۳۹/۶ درصد، نرخ مشارکت اقتصادی مردان ۶۶/۵ درصد و نرخ مشارکت اقتصادی زنان ۱۲/۳ درصد است.

۴۶/۴ درصد از جمعیت بیکار را افراد دارای تحصیلات دانشگاهی تشکیل می‌دهند. بعلاوه ۳/۹ درصد شاغلان و ۰/۹ درصد بیکاران استان را افراد بی سواد تشکیل می‌دهند.

بر اساس اطلاعات دریافت شده از اداره کل تعاون، کار و رفاه اجتماعی استان البرز متقاضیان کار ثبت نام شده در سال ۱۴۰۰ در مقایسه با سال قبل ۴۶ درصد کاهش یافته است.

بالاترین توزیع نسبی متقاضیان کار ثبت نام شده در استان مربوط به جمعیت دارای تحصیلات دیپلم است.

آماده برای کار بوده (برای مزد و حقوق بگیری و خود اشتغالی آمادگی داشته باشد) و جویای کار باشد. (اقدامات مشخصی را به منظور جستجوی کار به صورت مزد و حقوق بگیری یا خود اشتغالی انجام داده باشد).

اشتغال ناقص زمانی: اشتغال ناقصی است که فرد در زمان مرجع، حاضر در سر کار یا غایب موقت از محل کار بوده، به دلایل اقتصادی نظیر رکود کاری، پیدا نکردن کار با ساعت کار بیشتر، قرار داشتن در فصل غیرکاری و... کمتر از ساعت قانونی کشور کار کرده و خواهان و آماده برای انجام کار اضافی در زمان مرجع باشد.

بیکار قبلا شاغل: فرد قبلا شاغلی که در طی دوره‌های زمانی مرجع، فاقد کار، در جستجوی کار و آماده برای کار باشد.

بیکار قبلا غیرشاغل: فرد قبلا غیر شاغلی که در طی دوره‌های زمانی مرجع، فاقد کار، در جستجوی کار و آماده برای کار باشد.

باسواد: فردی که می‌تواند به زبان فارسی یا هر زبان دیگر، متن ساده‌ای را بخواند و بنویسد، خواه مدرک رسمی داشته باشد یا نداشته باشد.

محصل: فرد پذیرفته شده‌ای است که برابر ضوابط معینی برای تحصیل در یکی از دوره‌های رسمی حوزه علمیه ثبت نام کند و به تحصیل اشتغال دارد.

خانه‌دار: افراد غیرفعال اقتصادی که در خانه به انجام امور منزل می‌پردازند.

دارای درآمد بدون کار: افراد غیرفعال اقتصادی که از طریق سرمایه‌گذاری‌ها، املاک، حق‌الامتياز یا حقوق بازنشستگی ناشی از فعالیت‌های قبلی خود دارای درآمد هستند.

نرخ مشارکت اقتصادی (نرخ فعالیت): نسبت جمعیت فعال (شاغل و بیکار) ۱۵ ساله و بیشتر به جمعیت در سن کار (۱۵ ساله و بیشتر) ضرب در ۱۰۰ است.

نرخ بیکاری: نسبت جمعیت بیکار ۱۵ ساله و بیشتر به جمعیت فعال ۱۵ ساله و بیشتر، ضرب در ۱۰۰ است.

۴-۱- توزیع نسبی جمعیت ۱۰ ساله و بیش تر برحسب وضع فعالیت و جنس در نقاط شهری و روستایی (درصد)

شرح	جمعیت ۱۰ ساله و بیش تر	جمعیت فعال از نظر اقتصادی			جمعیت غیرفعال از نظر اقتصادی		
		جمع	شاغل	بیکار	جمع	محصل	خانه‌دار
کل استان							
مرد و زن							
..... ۱۳۹۰	۱۰۰	۳۸/۲	۳۰/۸	۷/۴	۶۱/۸	۱۹/۶	۲۸/۷
..... ۱۳۹۴	۱۰۰	۳۷/۴	۳۰/۸	۶/۶	۶۲/۶	۱۷/۹	۳۰/۴
..... ۱۳۹۵	۱۰۰	۳۷/۸	۳۲/۴	۵/۴	۶۲/۲	۱۷/۳	۲۹/۹
..... ۱۳۹۶	۱۰۰	۳۷/۷	۳۲/۴	۵/۳	۶۲/۳	۱۶/۳	۲۹/۸
..... ۱۳۹۷	۱۰۰	۳۸/۸	۳۳/۱	۵/۷	۶۱/۲	۱۷/۶	۲۹/۵
..... ^(۱) ۱۳۹۸	۱۰۰	۴۴/۴	۳۸/۷	۵/۷	۵۵/۶	۹/۴	۳۳/۶
..... ^(۱) ۱۳۹۹	۱۰۰	۴۰/۶	۳۵/۹	۴/۷	۵۹/۴	۱۰/۵	۳۳/۹
..... ^(۱) ۱۴۰۰	۱۰۰	۳۹/۶	۳۵/۸	۳/۸	۶۰/۴	۱۰/۹	۳۴/۴
مرد							
..... ۱۳۹۰	۱۰۰	۶۳/۴	۵۳/۱	۱۰/۳	۳۶/۶	۱۸/۹	۰/۴
..... ۱۳۹۴	۱۰۰	۶۳/۳	۵۶/۹	۶/۴	۳۶/۷	۱۸/۵	۰/۲
..... ۱۳۹۵	۱۰۰	۶۳	۵۵/۴	۷/۶	۳۷	۱۷/۳	۰/۲
..... ۱۳۹۶	۱۰۰	۶۲/۱	۵۵	۷/۱	۳۷/۹	۱۶/۴	۰/۲
..... ۱۳۹۷	۱۰۰	۶۳/۸	۵۶/۶	۷/۲	۳۶/۲	۱۷/۴	۰/۲
..... ^(۱) ۱۳۹۸	۱۰۰	۷۱/۰	۶۴/۴	۶/۶	۲۹/۰	۹/۶	۱۴/۷
..... ^(۱) ۱۳۹۹	۱۰۰	۶۷/۶	۶۱/۳	۶/۳	۳۲/۴	۱۰/۴	۰/۲
..... ^(۱) ۱۴۰۰	۱۰۰	۶۶/۵	۶۱/۱	۵/۴	۳۳/۵	۱۱/۴	۰/۲
زن							
..... ۱۳۹۰	۱۰۰	۱۱/۹	۷/۵	۴/۴	۸۸/۱	۲۰/۴	۵۸/۳
..... ۱۳۹۴	۱۰۰	۱۱	۸/۲	۲/۸	۸۹	۱۷/۳	۶۱/۳
..... ۱۳۹۵	۱۰۰	۱۱/۷	۸/۵	۳/۲	۸۸/۳	۱۷/۲	۶۰/۷
..... ۱۳۹۶	۱۰۰	۱۲/۳	۸/۹	۳/۴	۸۷/۷	۱۶/۲	۶۰/۵
..... ۱۳۹۷	۱۰۰	۱۳/۱	۸/۹	۴/۲	۸۶/۹	۱۷/۸	۵۹/۷
..... ^(۱) ۱۳۹۸	۱۰۰	۱۶/۹	۱۲/۲	۴/۷	۸۳/۱	۹/۳	۶۸/۰
..... ^(۱) ۱۳۹۹	۱۰۰	۱۳/۶	۱۰/۵	۳/۱	۸۶/۴	۱۰/۵	۶۷/۷
..... ^(۱) ۱۴۰۰	۱۰۰	۱۲/۳	۱۰	۲/۳	۸۷/۷	۱۰/۶	۶۹/۱

۴-۱- توزیع نسبی جمعیت ۱۰ ساله و بیش تر بر حسب وضع فعالیت و جنس در نقاط شهری و روستایی (دنباله) (درصد)

شرح	جمعیت ۱۰ ساله و بیش تر	جمعیت فعال از نظر اقتصادی			جمعیت غیرفعال از نظر اقتصادی		
		جمع	شاغل	بیکار	جمع	محصل	خانه دار
نقاط شهری							
مرد و زن							
..... ۱۳۹۰	۱۰۰	۳۵/۵	۲۸/۷	۶/۸	۶۴/۵	۱۸/۴	۲۹/۷
..... ۱۳۹۴	۱۰۰	۳۷/۵	۳۲/۷	۴/۸	۶۲/۵	۱۷/۸	۳۰/۳
..... ۱۳۹۵	۱۰۰	۳۸	۳۲/۴	۵/۶	۶۲	۱۷/۲	۲۹/۸
..... ۱۳۹۶	۱۰۰	۳۸	۳۲/۵	۵/۵	۶۲	۱۶/۲	۲۹/۸
..... ۱۳۹۷	۱۰۰	۳۹/۱	۳۳/۱	۶/۰	۶۰/۹	۱۷/۷	۲۹/۴
..... ^(۱) ۱۳۹۸	۱۰۰	۴۴/۷	۳۸/۸	۵/۹	۵۵/۳	۹/۵	۳۳/۵
..... ^(۱) ۱۳۹۹	۱۰۰	۴۰/۸	۳۶	۴/۸	۵۹/۲	۱۰/۶	۳۳/۸
..... ^(۱) ۱۴۰۰	۱۰۰	۳۹/۸	۳۵/۹	۳/۹	۶۰/۲	۱۱	۳۴/۳
مرد							
..... ۱۳۹۰	۱۰۰	۶۰/۷	۵۰/۱	۱۰/۷	۳۹/۹	۱۸/۷	۱/۲
..... ۱۳۹۴	۱۰۰	۶۳/۱	۵۶/۵	۶/۶	۳۶/۹	۱۸/۳	۰/۲
..... ۱۳۹۵	۱۰۰	۶۳	۵۵/۲	۷/۸	۳۷	۱۷/۲	۰/۲
..... ۱۳۹۶	۱۰۰	۶۲/۴	۵۵/۱	۷/۳	۳۷/۶	۱۶/۲	۰/۲
..... ۱۳۹۷	۱۰۰	۶۳/۹	۵۶/۵	۷/۴	۳۶/۱	۱۷/۵	۰/۲
..... ^(۱) ۱۳۹۸	۱۰۰	۷۱	۶۴/۲	۶/۸	۲۹/۰	۹/۷	۰/۳
..... ^(۱) ۱۳۹۹	۱۰۰	۶۷/۵	۶۱/۲	۶/۳	۳۲/۵	۱۰/۶	۰/۲
..... ^(۱) ۱۴۰۰	۱۰۰	۶۶/۵	۶۱/۱	۵/۴	۳۳/۵	۱۱/۴	۰/۲
زن							
..... ۱۳۹۰	۱۰۰	۹/۳	۶/۷	۲/۶	۹۰/۷	۱۸/۱	۵۹/۸
..... ۱۳۹۴	۱۰۰	۱۱/۶	۸/۵	۳/۱	۸۸/۴	۱۷/۳	۶/۱
..... ۱۳۹۵	۱۰۰	۱۲/۲	۸/۸	۳/۴	۸۷/۸	۱۷/۲	۶۰/۳
..... ۱۳۹۶	۱۰۰	۱۳	۹/۴	۳/۶	۸۷/۰	۱۶/۱	۶۰/۲
..... ۱۳۹۷	۱۰۰	۱۳/۵	۹/۱	۴/۴	۸۶/۵	۱۸/۰	۵۹/۵
..... ^(۱) ۱۳۹۸	۱۰۰	۱۷/۳	۱۲/۳	۵/۰	۸۲/۷	۹/۴	۶۷/۹
..... ^(۱) ۱۳۹۹	۱۰۰	۱۴	۱۰/۹	۳/۱	۸۶	۱۰/۷	۶۷/۴
..... ^(۱) ۱۴۰۰	۱۰۰	۱۲/۷	۱۰/۳	۲/۴	۸۷/۳	۱۰/۶	۶۸/۹

۴-۱ - توزیع نسبی جمعیت ۱۰ ساله و بیش تر بر حسب وضع فعالیت و جنس در نقاط شهری و روستایی (دنباله) درصد

شرح	جمعیت ۱۰ ساله و بیشتر	جمعیت فعال از نظر اقتصادی			جمعیت غیرفعال از نظر اقتصادی		
		جمع	شاغل	بیکار	جمع	محصل	خانه دار
نقاط روستایی							
مرد و زن							
..... ۱۳۹۰	۱۰۰	۳۵/۵	۲۸/۷	۶/۸	۶۴/۵	۱۸/۴	۲۹/۷
..... ۱۳۹۴	۱۰۰	۳۶/۵	۳۴/۳	۲/۲	۶۳/۵	۱۸/۶	۳۱/۴
..... ۱۳۹۵	۱۰۰	۳۵/۳	۳۲	۳/۳	۶۴/۷	۱۷/۸	۳۱/۵
..... ۱۳۹۶	۱۰۰	۳۳/۹	۳۰/۶	۳/۳	۶۶/۱	۱۷/۹	۲۹/۹
..... ۱۳۹۷	۱۰۰	۳۵/۱	۳۲/۶	۲/۵	۶۴/۹	۱۵/۰	۳۱/۱
..... ^(۱) ۱۳۹۸	۱۰۰	۴۰/۴	۳۸/۰	۲/۴	۵۹/۵	۷/۴	۳۴/۷
..... ^(۱) ۱۳۹۹	۱۰۰	۳۸/۱	۳۴/۷	۳/۵	۶۱/۹	۹	۳۵/۵
..... ^(۱) ۱۴۰۰	۱۰۰	۳۶/۶	۳۴/۰	۲/۶	۶۳/۴	۱۱	۳۵/۰
مرد							
..... ۱۳۹۰	۱۰۰	۶۰/۷	۵۰/۱	۱۰/۶	۳۹/۳	۱۸/۷	۰/۶
..... ۱۳۹۴	۱۰۰	۶۵	۶۱/۶	۳/۴	۳۵	۲۰	۰/۵
..... ۱۳۹۵	۱۰۰	۶۲/۱	۵۷	۵/۱	۳۷/۹	۱۸/۳	۰/۲
..... ۱۳۹۶	۱۰۰	۵۹/۵	۵۴/۵	۵/۰	۴۰/۵	۱۸	۰/۲
..... ۱۳۹۷	۱۰۰	۶۱/۹	۵۷/۹	۴/۰	۳۸/۱	۱۵/۴	۰/۲
..... ^(۱) ۱۳۹۸	۱۰۰	۶۹/۵	۶۶/۳	۳/۲	۳۰/۵	۸/۰	۰/۱
..... ^(۱) ۱۳۹۹	۱۰۰	۶۷	۶۲/۲	۴/۸	۳۳	۹/۵	۰/۲
..... ^(۱) ۱۴۰۰	۱۰۰	۶۵/۴	۶۱/۱	۴/۳	۳۴/۶	۱۱/۳	۰/۲
زن							
..... ۱۳۹۰	۱۰۰	۹/۴	۶/۷	۲/۷	۹۰/۷	۱۸/۱	۵۹/۸
..... ۱۳۹۴	۱۰۰	۵/۷	۴/۹	۰/۸	۹۴/۳	۱۷/۲	۶۴/۶
..... ۱۳۹۵	۱۰۰	۶/۳	۵	۱/۳	۹۳/۷	۱۷/۳	۶۵/۳
..... ۱۳۹۶	۱۰۰	۵/۲	۳/۷	۱/۵	۹۴/۸	۱۷/۸	۶۳/۴
..... ۱۳۹۷	۱۰۰	۷/۸	۶/۷	۱/۱	۹۲/۲	۱۴/۷	۶۲/۸
..... ^(۱) ۱۳۹۸	۱۰۰	۱۰/۹	۹/۴	۱/۵	۸۹/۱	۶/۹	۶۹/۸
..... ^(۱) ۱۳۹۹	۱۰۰	۸/۵	۶/۳	۲/۱	۹۱/۵	۸/۴	۷۱/۸
..... ^(۱) ۱۴۰۰	۱۰۰	۶/۶	۵/۹	۰/۸	۹۳/۴	۱۰/۶	۷۱/۱

(۱) توزیع نسبی جمعیت از سال ۱۳۹۸ مربوط به گروه جمعیتی ۱۵ ساله و بیشتر می باشد.

مأخذ - مرکز آمار ایران. دفتر جمعیت، نیروی کار و سرشماری.

۴-۲- شاخص‌های عمده نیروی کار در جمعیت ۱۰ ساله و بیش تر برحسب جنس در نقاط شهری و روستایی (درصد)

شرح	نرخ مشارکت اقتصادی	نرخ بیکاری	نرخ بیکاری ۱۵-۲۴ ساله	نرخ بیکاری ۲۵-۳۹ ساله ^(۱)	سهم اشتغال ناقص	سهم اشتغال در بخش‌های عمده اقتصادی		
						کشاورزی	صنعت	خدمات
کل استان								
مرد و زن								
..... ۱۳۹۰	۳۸	۱۹/۳	۴۰/۱	۳۴/۲	۴	۳	۴۱/۱	۵۵/۹
..... ۱۳۹۴	۳۷/۵	۱۲/۴	۳۱/۵	۲۴/۲	۳/۳	۳/۱	۴۴/۶	۵۲/۳
..... ۱۳۹۵	۳۷/۸	۱۴/۳	۳۲/۵	۲۶/۳	۴/۲	۲/۶	۴۲/۸	۵۴/۶
..... ۱۳۹۶	۳۷/۷	۱۴	۲۶/۷	۲۴/۷	۳/۷	۲/۶	۴۳/۷	۵۳/۷
..... ۱۳۹۷	۳۸/۸	۱۴/۷	۳۲/۲	۲۸/۹	۶/۰	۳/۰	۴۲/۱	۵۴/۹
..... ^(۲) ۱۳۹۸	۴۴/۴	۱۲/۸	۳۰/۹	۲۰/۴	۸/۵	۳/۸	۴۰/۹	۵۵/۳
..... ^(۲) ۱۳۹۹	۴۰/۶	۱۱/۵	۲۴/۳	۱۸/۶	۵/۲	۳/۶	۴۲/۴	۵۴/۰
..... ^(۱) ۱۴۰۰	۳۹/۶	۹/۷	۲۱/۵	۱۷/۱	۷/۲	۳/۴	۴۳/۰	۵۳/۶
مرد								
..... ۱۳۹۰	۶۳/۲	۱۶/۳	۳۴/۳	۲۹/۲	۴	۳	۴۳/۴	۵۳/۶
..... ۱۳۹۴	۶۳/۳	۱۰/۱	۲۶/۲	۱۹/۶	۳/۶	۳/۳	۴۷/۳	۴۹/۴
..... ۱۳۹۵	۶۳	۱۲	۲۷/۴	۲۱/۹	۴/۴	۲/۸	۴۵/۷	۵۱/۴
..... ۱۳۹۶	۶۲/۱	۱۱/۴	۲۳/۲	۲۰/۳	۳/۹	۳	۴۶/۲	۵۰/۸
..... ۱۳۹۷	۶۳/۸	۱۱/۲	۲۵/۷	۲۳/۳	۶/۳	۳/۳	۴۴/۲	۵۲/۵
..... ^(۲) ۱۳۹۸	۷۱/۰	۹/۳	۲۲/۰	۱۴/۷	۸/۴	۴/۱	۴۳/۲	۵۲/۷
..... ^(۲) ۱۳۹۹	۶۷/۵	۹/۳	۱۹/۳	۱۴/۶	۵/۵	۳/۸	۴۴/۵	۵۱/۶
..... ^(۱) ۱۴۰۰	۶۶/۵	۸/۱	۲۰/۹	۱۴/۵	۷/۵	۳/۶	۴۵/۵	۵۰/۹
زن								
..... ۱۳۹۰	۱۱/۷	۳۶/۴	۶۳/۶	۵۲/۸	۴/۲	۳/۱	۲۴/۳	۷۲/۷
..... ۱۳۹۴	۱۱	۲۵/۹	۵۶/۳	۴۵/۱	۱/۱	۱/۷	۲۷	۷۲/۶
..... ۱۳۹۵	۱۱/۷	۲۷/۲	۵۳	۴۳/۶	۲/۷	۱/۲	۲۳/۲	۷۵/۷
..... ۱۳۹۶	۱۲/۳	۲۷/۵	۴۱/۱	۴۰/۹	۱/۹	۰/۵	۲۷/۴	۷۲/۲
..... ۱۳۹۷	۱۳/۱	۳۱/۹	۵۲/۳	۴۷/۱	۴/۲	۱/۵	۲۷/۹	۷۰/۶
..... ^(۲) ۱۳۹۸	۱۶/۹	۲۸/۱	۵۶/۱	۳۹/۶	۹/۳	۲/۲	۲۸/۱	۶۹/۶
..... ^(۲) ۱۳۹۹	۱۳/۶	۲۲/۸	۴۴/۷	۳۴/۷	۳/۶	۲/۳	۲۹/۹	۶۷/۸
..... ^(۱) ۱۴۰۰	۱۲/۳	۱۸/۶	۲۴/۵	۲۸	۵/۸	۲	۲۷/۶	۷۰/۴

۴-۲- شاخص‌های عمده نیروی کار در جمعیت ۱۰ ساله و بیش تر برحسب جنس در نقاط شهری و روستایی (دنباله) (درصد)

شرح	نرخ مشارکت اقتصادی	نرخ بیکاری	نرخ بیکاری ۱۵-۲۴ ساله	نرخ بیکاری ۲۵-۳۹ ساله ^(۱)	سهم اشتغال ناقص	سهم اشتغال در بخش‌های عمده اقتصادی		
						کشاورزی	صنعت	خدمات
نقاط شهری								
مرد و زن								
..... ۱۳۹۰	۳۸/۲	۱۹/۳	۴۰/۸	۳۴/۴	۴	۱/۹	۴۱/۲	۵۶/۹
..... ۱۳۹۴	۳۷/۶	۱۳	۳۳/۴	۲۵/۲	۳/۱	۱/۷	۴۴/۲	۵۴/۱
..... ۱۳۹۵	۳۸	۱۴/۷	۳۳/۴	۲۶/۹	۳/۹	۱/۲	۴۲/۸	۵۶
..... ۱۳۹۶	۳۸	۱۴/۴	۲۷/۹	۲۵/۴	۳/۲	۱/۵	۴۳/۵	۵۵
..... ۱۳۹۷	۳۹/۱	۱۵/۱	۳۲/۵	۲۹/۴	۵/۹	۱/۷	۴۲/۶	۵۵/۷
..... ۱۳۹۸ ^(۲)	۴۴/۶	۱۳/۲	۳۲/۰	۲۱/۰	۸/۴	۲/۴	۴۱/۴	۵۶/۲
..... ۱۳۹۹ ^(۳)	۴۰/۸	۱۱/۷	۲۴/۷	۱۸/۷	۵/۹	۲/۲	۴۳/۱	۵۴/۷
..... ۱۴۰۰ ^(۱)	۳۹/۸	۹/۹	۲۱/۹	۱۷/۳	۷/۳	۲/۳	۴۳/۳	۵۴/۴
مرد								
..... ۱۳۹۰	۶۳/۴	۱۶/۲	۳۴/۸	۲۹/۳	۴	۱/۹	۴۳/۵	۵۴/۵
..... ۱۳۹۴	۶۳/۱	۱۰/۶	۲۸	۲۰/۴	۳/۴	۱/۸	۴۷	۵۱/۲
..... ۱۳۹۵	۶۳	۱۲/۴	۲۸/۳	۲۲/۳	۴/۱	۱/۳	۴۵/۹	۵۲/۸
..... ۱۳۹۶	۶۲/۴	۱۱/۷	۲۴/۲	۲۰/۸	۳/۵	۱/۸	۴۶/۲	۵۲/۱
..... ۱۳۹۷	۶۳/۹	۱۱/۶	۲۵/۷	۲۳/۶	۶/۲	۱/۹	۴۴/۸	۵۳/۳
..... ۱۳۹۸ ^(۲)	۷۱/۱	۹/۶	۲۲/۸	۱۵/۱	۸/۳	۲/۵	۴۳/۹	۵۳/۶
..... ۱۳۹۹ ^(۳)	۶۷/۵	۹/۴	۱۹/۳	۱۴/۷	۶/۲	۲/۳	۴۵/۳	۵۲/۳
..... ۱۴۰۰ ^(۱)	۶۶/۵	۸/۲	۲۱/۳	۱۴/۵	۷/۵	۲/۳	۴۵/۹	۵۱/۸
زن								
..... ۱۳۹۰	۱۱/۹	۳۶/۹	۶۴/۶	۵۳/۳	۴/۲	۱/۵	۲۴/۳	۷۴/۱
..... ۱۳۹۴	۱۱/۵	۲۶/۵	۵۷/۱	۴۵/۶	۱/۲	۱/۲	۲۵/۲	۷۳/۶
..... ۱۳۹۵	۱۲/۲	۲۷/۵	۵۲/۸	۴۴/۳	۲/۸	۰/۶	۲۳	۷۶/۴
..... ۱۳۹۶	۱۳	۲۷/۵	۴۱/۷	۴۱	۱/۸	۰/۱	۲۷/۵	۷۲/۴
..... ۱۳۹۷	۱۳/۵	۳۲/۶	۵۲/۸	۴۷/۹	۴/۰	۰/۸	۲۸/۰	۷۱/۲
..... ۱۳۹۸ ^(۲)	۱۷/۳	۲۸/۷	۵۷/۰	۴۰/۳	۹/۱	۱/۸	۲۸/۲	۷۰/۰
..... ۱۳۹۹ ^(۳)	۱۴/۰	۲۲/۷	۴۴/۹	۳۴/۵	۴/۶	۱/۸	۳۰/۲	۶۸/۰
..... ۱۴۰۰ ^(۱)	۱۲/۷	۱۸/۹	۲۴/۶	۲۸/۳	۵/۷	۱/۸	۲۷/۷	۷۰/۵

۴-۲- شاخص‌های عمده نیروی کار در جمعیت ۱۰ ساله و بیش تر برحسب جنس در نقاط شهری و روستایی (دنباله) (درصد)

شرح	نرخ مشارکت اقتصادی	نرخ بیکاری	نرخ بیکاری ۱۵-۲۴ ساله	نرخ بیکاری ۲۹-۱۵ ساله ^(۱)	سهم اشتغال ناقص	سهم اشتغال در بخش های عمده اقتصادی		
						کشاورزی	صنعت	خدمات
نقاط روستایی								
مرد و زن								
..... ۱۳۹۰	۳۵/۵	۱۹	۳۱/۲	۲۹/۷	۴/۱	۱۸/۴	۳۹/۴	۴۲/۲
..... ۱۳۹۴	۳۶/۴	۵/۹	۱۶/۸	۱۴	۵/۵	۱۶/۵	۴۹/۱	۳۴/۳
..... ۱۳۹۵	۳۵/۳	۹/۳	۲۲/۸	۱۸/۹	۷/۴	۱۶/۹	۴۲/۸	۴۰/۳
..... ۱۳۹۶	۳۳/۹	۹/۹	۱۷/۶	۱۸/۱	۸/۵	۱۵/۲	۴۵/۲	۳۹/۶
..... ۱۳۹۷	۳۵/۱	۷/۲	۲۸/۳	۲۰/۴	۶/۹	۲۳/۱	۳۴/۶	۴۲/۳
..... ^(۲) ۱۳۹۸	۴۰/۴	۵/۹	۱۲/۰	۱۰/۱	۱۰/۹	۲۷/۵	۳۱/۷	۴۰/۸
..... ^(۲) ۱۳۹۹	۳۸/۱	۹/۲	۱۹/۷	۱۷/۶	۵/۱	۲۴/۲	۳۲/۲	۴۳/۶
..... ^(۱) ۱۴۰۰	۳۶/۶	۷/۰	۱۷/۶	۱۴/۶	۷/۵	۲۰/۹	۳۸/۶	۴۰/۵
مرد								
..... ۱۳۹۰	۶۰/۷	۱۷/۶	۲۸/۸	۲۷/۷	۴	۱۷/۵	۴۱/۵	۴۱
..... ۱۳۹۴	۶۵	۵/۲	۱۲/۹	۱۱/۹	۵/۹	۱۷	۵۰/۲	۳۲/۸
..... ۱۳۹۵	۶۲/۱	۸/۲	۲۰/۶	۱۷/۷	۷/۹	۱۷/۳	۴۴/۲	۳۸/۵
..... ۱۳۹۶	۵۹/۵	۸/۵	۱۶/۷	۱۵/۷	۸/۸	۱۵/۵	۴۶/۴	۳۸/۱
..... ۱۳۹۷	۶۱/۹	۶/۳	۲۵/۵	۱۸/۷	۶/۸	۲۴/۱	۳۵/۵	۴۰/۵
..... ^(۲) ۱۳۹۸	۶۹/۵	۴/۷	۱۰/۱	۷/۲	۱۰/۶	۲۹/۷	۳۲/۳	۳۸/۰
..... ^(۲) ۱۳۹۹	۶۷/۰	۷/۱	۱۸/۵	۱۴/۴	۵/۰	۲۵/۱	۳۳/۱	۴۱/۸
..... ^(۱) ۱۴۰۰	۶۵/۴	۶/۶	۱۶/۴	۱۴	۷/۵	۲۲/۲	۳۹/۷	۳۸/۱
زن								
..... ۱۳۹۰	۹/۳	۲۸/۶	۴۵/۱	۴۱/۴	۵	۲۵/۵	۲۳/۱	۵۱/۴
..... ۱۳۹۴	۵/۸	۱۴/۴	۴۵/۸	۳۴/۲	۰	۱۰/۹	۳۴/۸	۵۴/۳
..... ۱۳۹۵	۶/۴	۲۱	۵۹/۴	۲۸/۵	۱/۶	۱۲	۲۵/۹	۶۲/۱
..... ۱۳۹۶	۵/۲	۲۹/۱	۲۹/۶	۳۸/۴	۴/۲	۱۰/۴	۲۴/۹	۶۴/۶
..... ۱۳۹۷	۷/۸	۱۳/۹	۴۳/۳	۲۸/۲	۸/۲	۱۴/۴	۲۷/۲	۵۸/۳
..... ^(۲) ۱۳۹۸	۱۰/۹	۱۴/۰	۲۵/۰	۲۳/۱	۱۳/۰	۱۱/۹	۲۷/۳	۶۰/۷
..... ^(۲) ۱۳۹۹	۸/۵	۲۵/۶	۳۸/۴	۴۰/۶	۵/۶	۱۴/۳	۲۳/۵	۶۲/۲
..... ^(۱) ۱۴۰۰	۶/۶	۱۱/۳	۲۳/۶	۱۹/۴	۷/۲	۷/۲	۲۶/۳	۶۶/۵

(۱) از سال ۱۳۹۸ براساس بند ۴ مصوبه ۹۸/۲۴۹/۱۰۰ ص/۹۸ مورخ ۱۳۹۸/۲/۱۷ شورای عالی جوانان، دامنه سن جوانی از ۱۵-۲۹ ساله به ۱۸-۳۵ ساله تغییر یافته است.

(۲) ارقام از سال ۱۳۹۸ براساس جمعیت ۱۵ ساله و بیش تر می باشد.

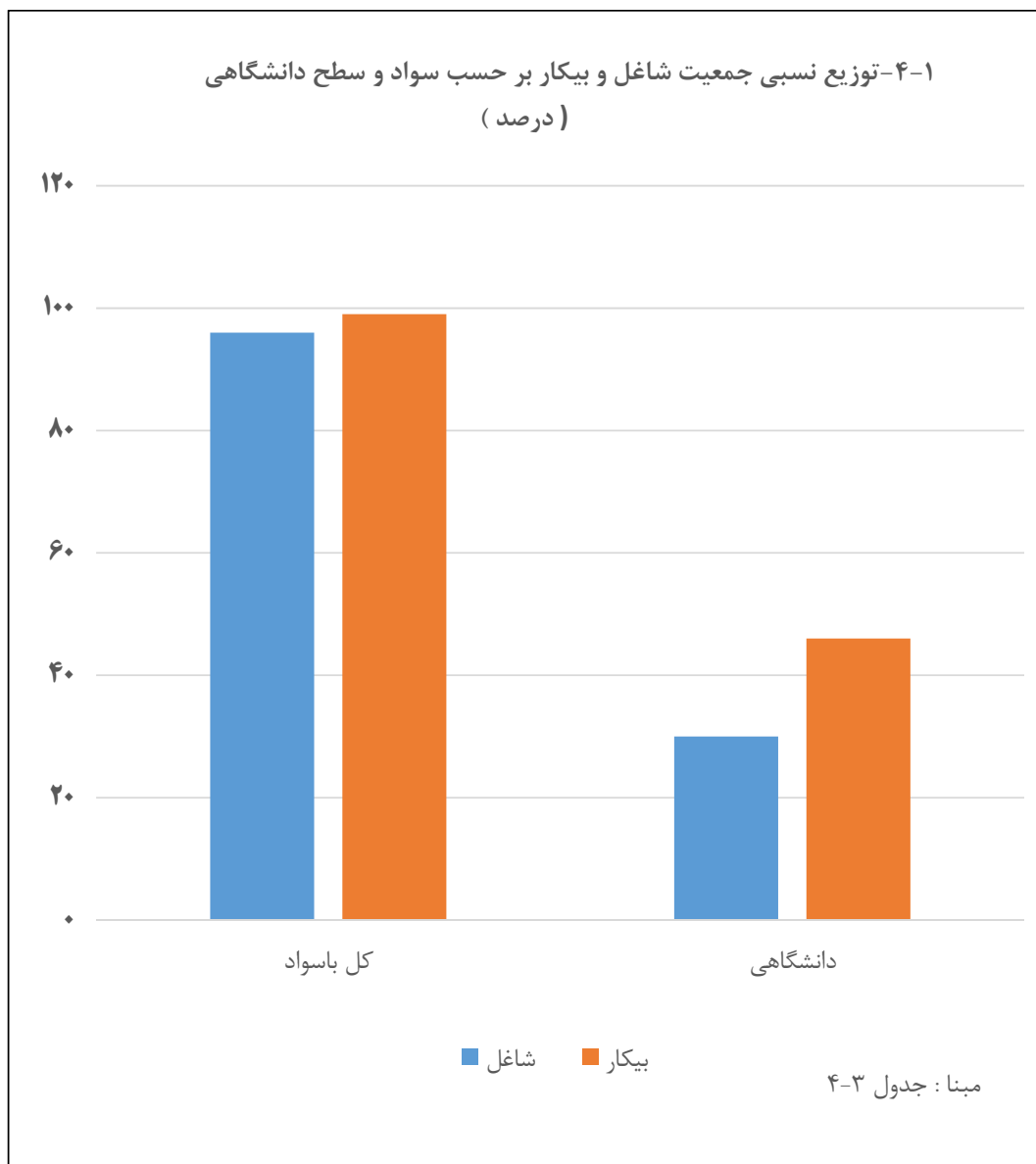
مأخذ- مرکز آمار ایران. دفتر جمعیت، نیروی کار و سرشماری.

۴-۳- توزیع نسبی جمعیت شاغل و بیکار (جویای کار) ۱۰ ساله و بیش تر بر حسب وضع سواد و سطح تحصیلات (درصد)

۱۳۹۶		۱۳۹۵		۱۳۹۴		۱۳۹۰		وضع سواد و سطح تحصیلات
بیکار	شاغل	بیکار	شاغل	بیکار	شاغل	بیکار	شاغل	
۱۰۰	۱۰۰	۱۰۰	۱۰۰	۱۰۰	۱۰۰	۱۰۰	۱۰۰	کل استان
۹۸/۲	۹۶/۶	۹۸/۵	۹۶/۷	۹۹/۱	۹۷/۷	۹۷/۴	۹۴/۴	باسواد ^(۱)
۹/۴	۱۵/۱	۹/۶	۱۴/۷	۷/۶	۶/۶	۱۳/۶	۱۸/۶	ابتدایی و سواد آموزی
۱۷/۹	۲۰/۶	۲۰/۱	۲۰/۴	۲۴/۷	۱۸/۹	۲۰/۳	۲۱/۷	راهنمایی و متوسطه اول
۰/۹	۱/۱	۱/۷	۱/۱	۱/۹	۱	۱/۳	۱/۳	متوسطه و متوسطه دوم
۳۲	۳۱/۲	۲۹/۲	۳۰/۶	۳۶/۹	۲۹/۷	۳۲/۵	۳۰/۱	دیپلم و پیش دانشگاهی
۳۸	۲۸/۶	۳۷/۹	۲۹/۹	۲۸	۴۱/۵	۲۹/۷	۲۲/۷	عالی
.	نامشخص و اظهار نشده
۱/۸	۳/۴	۱/۵	۳/۳	۰/۹	۲/۳	۲/۶	۵/۶	بی سواد

۱۴۰۰ ^(۳)		۱۳۹۹ ^(۲)		۱۳۹۸ ^(۲)		۱۳۹۷		وضع سواد و سطح تحصیلات
بیکار	شاغل	بیکار	شاغل	بیکار	شاغل	بیکار	شاغل	
۱۰۰	۱۰۰	۱۰۰	۱۰۰	۱۰۰	۱۰۰	۱۰۰	۱۰۰	کل استان
۹۹/۱	۹۶/۱	۹۹/۶	۹۶/۲	۹۹/۴	۹۵/۹	۹۸/۸	۹۶/۶	باسواد ^(۱)
۵/۰	۱۲/۶	۴/۴	۱۱/۷	۶/۲	۱۲/۸	۵/۳	۱۳/۵	ابتدایی و سواد آموزی
۱۵/۷	۲۲/۹	۱۶/۵	۲۱/۳	۱۱/۷	۲۰/۸	۱۵/۴	۲۱/۷	راهنمایی و متوسطه اول
۰/۱	۰/۲	۰/۳	۰/۲	۰/۳	۰/۳	۱/۹	۰/۷	متوسطه و متوسطه دوم
۳۱/۹	۳۰/۷	۳۲/۸	۳۱/۴	۳۱/۴	۳۰/۲	۳۰/۶	۳۰/۸	دیپلم و پیش دانشگاهی
۴۶/۴	۲۹/۷	۴۵/۶	۳۱/۶	۴۹/۸	۳۱/۸	۴۵/۶	۲۹/۹	عالی
۰/۰	۰/۰	۰/۰	۰/۰	نامشخص و اظهار نشده
۰/۹	۳/۹	۰/۴	۳/۸	۰/۶	۴/۱	۱/۲	۳/۴	بی سواد

(۱) آمار حوزه‌های علمیه و علوم دینی و غیر رسمی در سرجمع منظور شده است.
 (۲) ارقام از سال ۱۳۹۸ بر اساس جمعیت ۱۵ ساله و بیش تر می‌باشد.
 مأخذ- مرکز آمار ایران. دفتر جمعیت، نیروی کار و سرشماری.



۴-۴- کارکنان دولت بر حسب جنس و وضعیت استخدامی: ۱۴۰۰

غیررسمی		رسمی		جمع		دستگاه اجرایی
زن	مرد	زن	مرد	زن	مرد	
۶۳۷۱	۹۱۸۸	۱۹۹۴۹	۱۹۵۱۵	۲۶۳۲۰	۲۸۱۷۰۳	جمع.....
۳۸	۱۱۳	۷۲	۳۰۶	۱۱۰	۴۱۹	استانداری.....
۶	۱۲	۱۷	۱۶	۲۳	۲۸	اداره کل استاندارد و تحقیقات صنعتی
۳	۹	۳۰	۸۵	۳۳	۹۴	اداره کل امور اقتصادی و دارایی
۲۵	۲۴	۱۹	۱۲	۴۴	۳۶	اداره کل انتقال خون
۵	۲۷	۴	۲۱	۹	۴۸	اداره کل اوقاف و امور خیریه
۱۴۶	۸۹	۱۶۹	۸۵	۳۱۵	۱۷۴	اداره کل بهزیستی
۲۱	۲۲	۲۰	۱۵	۴۱	۳۷	اداره کل پزشکی قانونی
۰	۱۶	۲	۱۹	۲	۳۵	اداره کل تبلیغات اسلامی
۱۵	۳۸	۴۳	۶۶	۵۸	۱۰۴	اداره کل تعاون، کار و امور اجتماعی
۴	۹	۴۴	۲۹	۴۸	۳۸	اداره کل ثبت احوال
۰	۳۵	۱۰۱	۱۴۹	۱۰۱	۱۸۴	اداره کل ثبت اسناد و املاک
۱۱	۴۰	۸۹	۲۰۱	۱۰۰	۲۴۱	اداره کل جهادکشاورزی
۳	۲۶	۱۶	۹۱	۱۹	۱۱۷	اداره کل دامپزشکی
۱۱	۵۶	۴۴	۶۳	۵۵	۱۱۹	اداره کل راه و شهرسازی
۲۳	۳۱۰	۴۱	۳۴۲	۶۴	۶۵۲	اداره کل زندانها و اقدامات تأمینی و تربیتی
۳۱	۱۱۳	۲۱	۶۳	۵۲	۱۷۶	اداره کل صنعت، معدن و تجارت
۱۰	۵۳	۳۸	۶۲	۴۸	۱۱۵	اداره کل فرهنگ و ارشاد اسلامی
۷	۱۰	۵۲	۱۱۶	۵۹	۱۲۶	اداره کل محیط زیست
۱۰	۴۴	۲۹	۷۹	۳۹	۱۲۳	اداره کل منابع طبیعی
۶	۳۸	۲۹	۲۵	۳۵	۶۳	اداره کل میراث فرهنگی و گردشگری
۲	۶	۴	۲۶	۶	۳۲	اداره کل نوسازی مدارس
۲	۸	۷	۲۰	۹	۲۸	اداره کل هواشناسی
۲۶	۴۹	۳۷	۴۴	۶۳	۹۳	اداره کل ورزش و جوانان
۰	۱	۱	۸	۱	۹	حوزه هنری تبلیغات اسلامی
۴۷	۵۴	۲۱۷	۴۳۴	۲۶۴	۴۸۸	اداره کل امور مالیاتی
۲۴۸۶	۲۰۶۰	۱۳۹۴۷	۶۸۶۲	۱۶۴۳۳	۸۹۲۲	اداره کل آموزش و پرورش
۱۳	۲۰	۱۸	۳۴	۳۱	۵۴	اداره کل بیمه سلامت
۴۸	۲۰۳	۱۳	۱۳۲	۶۱	۳۳۵	اداره کل پست
۱۷	۲۰	۳۵	۸۶	۵۲	۱۰۶	اداره کل بنیاد شهید و امور ایثارگران.....
۴	۲۱	۱۱	۴۳	۱۵	۶۴	اداره کل تعزیرات حکومتی.....

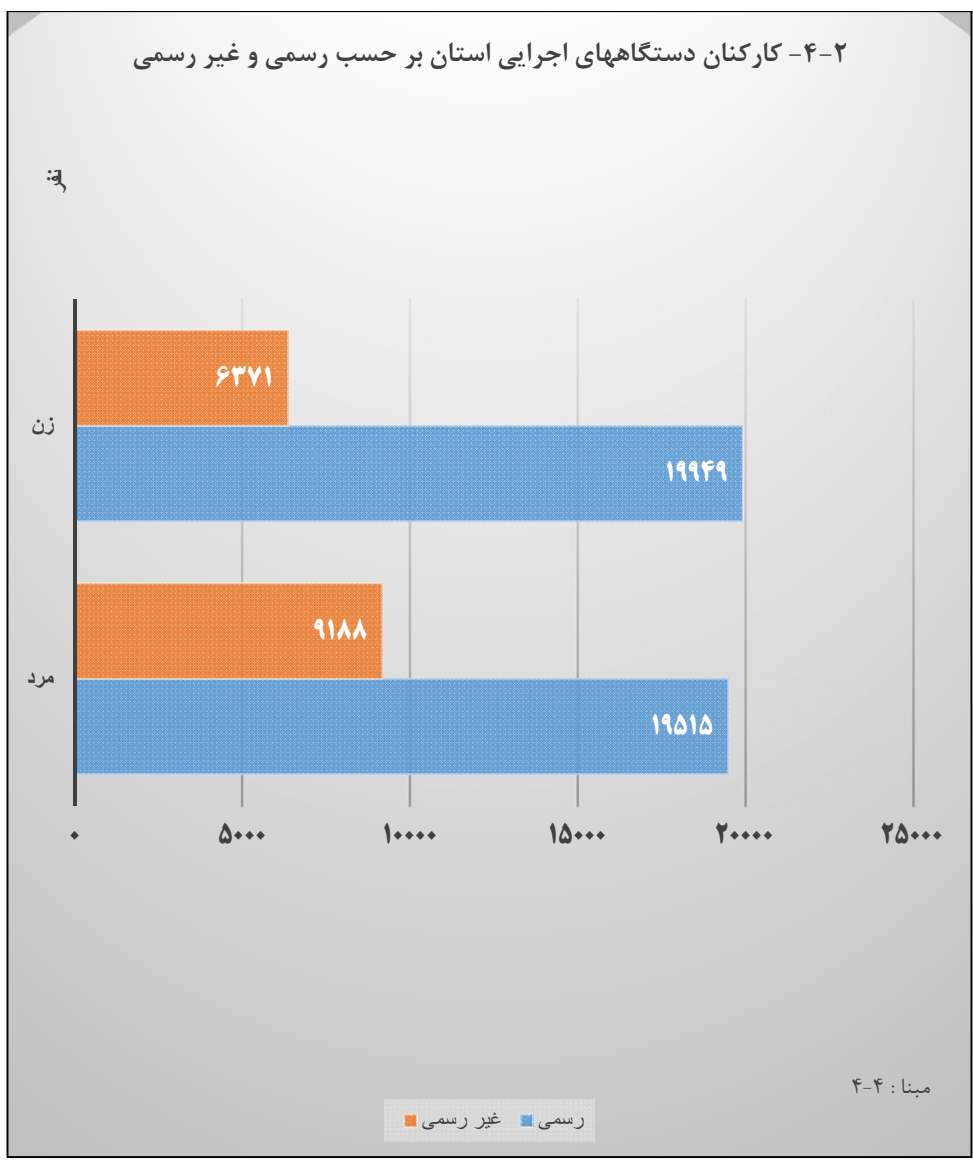
۴-۴- کارکنان دولت بر حسب جنس و وضعیت استخدامی: ۱۴۰۰ (دنباله)

غیررسمی		رسمی		جمع		دستگاه اجرایی
زن	مرد	زن	مرد	زن	مرد	
۱۵	۱۹۷	۱۰	۵۹	۲۵	۲۵۶	اداره کل راهداری و حمل و نقل جاده ای.....
۳۳	۷۷	۴۹	۱۳۷	۸۲	۲۱۴	اداره کل فنی و حرفه ای.....
۴	۷	۱۹	۴۴	۲۳	۵۱	اداره کل گمرک.....
۳۷	۳۴	۶۴	۲۵	۱۰۱	۵۹	اداره کل کتابخانه های عمومی.....
۰	۴	۰	۳	۰	۷	مدیریت حج و زیارت.....
۰	۰	۰	۰	۰	۰	مدیریت درمان تامین اجتماعی.....
۳	۱۷	۲۱۴	۲۶۷	۲۱۷	۲۸۴	سازمان تامین اجتماعی.....
۲	۵	۸	۲۰	۱۰	۲۵	مدیریت تعاون روستایی.....
۰	۰	۱۱	۱۸۰	۱۱	۱۸۰	کمیته امداد امام خمینی(ره).....
۹۸	۵۶	۲۳	۱۰	۱۲۱	۶۶	کانون پرورش فکری کودکان و نوجوانان.....
۴۵	۷۶	۳۶	۹۹	۸۱	۱۷۵	جمعیت هلال احمر.....
۰	۰	۰	۰	۰	۰	بنیاد مسکن انقلاب اسلامی.....
۱۹۲	۱۳۶۷	۷۲	۲۴۳	۲۶۴	۱۶۱۰	شرکت توزیع نیروی برق.....
۱	۱۴	۲	۸	۳	۲۲	شرکت آزمایشگاه مکانیک خاک.....
۱۴	۵۹	۱۸	۵۹	۳۲	۱۱۸	شرکت آب منطقه ای.....
۱۳	۱۳۷	۱۲	۹۲	۲۵	۲۲۹	شرکت پخش فرآورده های نفتی.....
۲	۴۲	۱۶	۳۴	۱۸	۷۶	شرکت شهرکهای صنعتی.....
۶	۴۵	۵	۲۸	۱۱	۷۳	شرکت سهامی عمران شهر جدید هشتگرد.....
۴	۳۲	۰	۲۰	۴	۵۲	شرکت غله و خدمات بازرگانی منطقه ۱.....
۱	۴	۰	۷	۱	۱۱	شرکت سهامی خدمات حمایتی کشاورزی.....
۲۳۳۰	۱۲۵۹	۲۹۰۲	۱۳۱۲	۵۲۳۲	۲۵۷۱	دانشگاه علوم پزشکی.....
۰۰۰	۰۰۰	۰۰۰	۰۰۰	۰۰۰	۰۰۰	پارک علم و فناوری.....
۱	۱۷	۳	۶	۴	۲۳	شرکت ارتباطات زیر ساخت.....
۱	۱۰	۳	۶	۴	۱۶	اداره کل ارتباطات و فناوری اطلاعات.....
۶۴	۱۵۶	۴۹	۱۴۹	۱۱۳	۳۰۵	شرکت آب و فاضلاب.....
۲۷	۶۹	۲۰	۱۳۳	۴۷	۲۰۲	شرکت ملی گاز.....
۰۰۰	۰۰۰	۰۰۰	۰۰۰	۰۰۰	۰۰۰	دانشگاه جامع علمی کاربردی.....
۸	۳۲	۱۴	۲۵	۲۲	۵۷	سازمان مدیریت و برنامه ریزی.....
۰۰۰	۰۰۰	۰۰۰	۰۰۰	۰۰۰	۰۰۰	سرپرستی بانک انصار.....
۰	۰	۲	۸	۲	۸	سرپرستی بانک توسعه صادرات.....
۵۳	۱۵۷	۰	۰	۵۳	۱۵۷	سرپرستی بانک رفاه کارگران.....
۰	۰	۹۶	۸۴۷	۹۶	۸۴۷	سرپرستی بانک سپه.....

۴-۴- کارکنان دولت بر حسب جنس و وضعیت استخدامی: ۱۴۰۰ (دنباله)

غیررسمی		رسمی		جمع		دستگاه اجرایی
زن	مرد	زن	مرد	زن	مرد	
۱	۶	۱۱۶	۲۸۹	۱۱۷	۲۹۵	سرپرستی بانک صادرات.....
۱	۲	۷	۱۴	۸	۱۶	سرپرستی بانک صنعت و معدن.....
۸	۷	۶۰	۲۶۷	۶۸	۲۷۴	سرپرستی بانک مسکن.....
۰	۰	۹۶	۳۸۱	۹۶	۳۸۱	سرپرستی بانک ملت.....
۰	۰	۶۰	۶۶۷	۶۰	۶۶۷	سرپرستی بانک ملی.....
۵	۴۱	۸۴	۲۲۶	۸۹	۲۶۷	سرپرستی بانک تجارت.....
۰	۱	۹۴	۲۰۲	۹۴	۲۰۳	سرپرستی بانک کشاورزی.....
۰۰۰	۰۰۰	۰۰۰	۰۰۰	۰۰۰	۰۰۰	سرپرستی بانک مهر اقتصاد.....
۰۰۰	۰۰۰	۰۰۰	۰۰۰	۰۰۰	۰۰۰	سرپرستی بانک قرض الحسنه مهر ایران.....
۰	۰	۳	۲	۳	۲	سرپرستی بانک قوامین.....
۱	۱۹	۲۸	۶۵	۲۹	۸۴	صندوق بیمه اجتماعی کشاورزان، روستاییان و عشایر
۵	۲۲	۹	۲۵	۱۴	۴۷	سرپرستی بانک توسعه تعاون.....
۳۷	۴۸	۶	۲۱	۴۳	۶۹	سرپرستی پست بانک.....
۸	۱۲	۵	۳	۱۳	۱۵	سرپرستی بیمه ایران.....
۱۲	۲۸	۳	۱۵	۱۵	۴۳	سرپرستی بیمه البرز.....
۱۶	۴۷	۵	۸	۲۱	۵۵	سرپرستی بیمه دانا.....
۲۰۰	۵۷۴	۴۸۵	۳۰۹۰	۶۸۵	۳۶۶۴	شهرداری کرج.....
۰۰۰	۰۰۰	۰۰۰	۰۰۰	۰۰۰	۰۰۰	شهرداری طالقان.....
۰۰۰	۰۰۰	۰۰۰	۰۰۰	۰۰۰	۰۰۰	شهرداری گرمدره.....
۳	۲۲	۰	۲	۳	۲۴	شهرداری آسارا.....
۴۳	۲۵۰	۱	۷	۴۴	۲۵۷	شهرداری شهر جدید هشتگرد.....
۱۸	۱۶۴	۸	۳۹	۲۶	۲۰۳	شهرداری کوهسار.....
۱	۷	۱۹	۲۴۹	۲۰	۲۵۶	شهرداری محمد شهر.....
۱۳	۱۰۰	۰	۷	۱۳	۱۰۷	شهرداری گلزار.....
۷	۱۷۳	۱۱	۲۱۱	۱۸	۳۸۴	شهرداری هشتگرد.....
۱۳	۱۶۹	۱	۲۱	۱۴	۱۹۰	شهرداری چهارباغ.....
۱	۸۷	۵	۱۰۹	۶	۱۹۶	شهرداری اشتهارد.....
۴	۱۰	۲۵	۲۴۰	۲۹	۲۵۰	شهرداری نظرآباد.....

مأخذ: سازمان مدیریت و برنامه ریزی البرز.



۴-۵- کارکنان دولت بر حسب جنس و مدرک تحصیلی: ۱۴۰۰

دپلم		کمتر از دپلم		جمع		دستگاه اجرایی
زن	مرد	زن	مرد	زن	مرد	
۲۸۶۸	۶۴۰۳	۵۲۶	۳۱۸۷	۲۶۳۲۰	۲۸۷۰۳	جمع
۶	۶۱	۰	۲۳	۱۱۰	۴۱۹	استانداری
۲	۱	۰	۲	۲۳	۲۸	اداره کل استانداردها و تحقیقات صنعتی
۱	۵	۰	۲	۳۳	۹۴	اداره کل امور اقتصادی و دارایی
۶	۱۳	۲	۱۰	۴۴	۳۶	اداره کل انتقال خون
۱	۵	۰	۱	۹	۴۸	اداره کل اوقاف و امور خیریه
۱۹	۴۰	۲۳	۲۵	۳۱۵	۱۷۴	اداره کل بهداشتی
۵	۸	۰	۴	۴۱	۳۷	اداره کل پزشکی قانونی
۰	۱	۰	۱	۲	۳۵	اداره کل تبلیغات اسلامی
۵	۱۳	۰	۱۰	۵۸	۱۰۴	اداره کل تعاون، کار و امور اجتماعی
۴	۶	۰	۵	۴۸	۳۸	اداره کل ثبت احوال
۷	۲۴	۰	۱۲	۱۰۱	۱۸۴	اداره کل ثبت اسناد و املاک
۲	۳۳	۰	۱۶	۱۰۰	۲۴۱	اداره کل جهاد کشاورزی
۲	۹	۰	۶	۱۹	۱۱۷	اداره کل دامپزشکی
۱	۱۸	۰	۱۳	۵۵	۱۱۹	اداره کل راه و شهرسازی
۸	۲۱۷	۰	۷۶	۶۴	۶۵۲	اداره کل زندانها و اقدامات تامینی و تربیتی
۶	۱۸	۱	۷	۵۲	۱۷۶	اداره کل صنعت، معدن و تجارت
۰	۲۱	۰	۲۳	۴۸	۱۱۵	اداره کل فرهنگ و ارشاد اسلامی
۵	۴۵	۰	۲	۵۹	۱۲۶	اداره کل محیط زیست
۲	۱۶	۰	۹	۳۹	۱۲۳	اداره کل منابع طبیعی
۰	۱۴	۰	۵	۳۵	۶۳	اداره کل میراث فرهنگی و گردشگری
۲	۱	۰	۱	۶	۳۲	اداره کل نوسازی مدارس
۰	۵	۰	۱	۹	۲۸	اداره کل هواشناسی
۶	۲۳	۰	۲۱	۶۳	۹۳	اداره کل ورزش و جوانان
۰	۱	۰	۰	۱	۹	حوزه هنری تبلیغات اسلامی
۱۶	۶۴	۰	۱۴	۲۶۴	۴۸۸	اداره کل امور مالیاتی
۲۱۳۸	۱۶۵۵	۳۳۸	۴۷۵	۱۶۴۳۳	۸۹۲۲	اداره کل آموزش و پرورش
۱	۷	۰	۳	۳۱	۵۴	اداره کل بیمه سلامت
۲۱	۱۹۲	۰	۴	۶۱	۳۳۵	اداره کل پست
۱	۱۴	۰	۵	۵۲	۱۰۶	اداره کل بنیاد شهید و امور ایثارگران
۲	۵	۰	۴	۱۵	۶۴	اداره کل تعزیرات حکومتی

۴-۵- کارکنان دولت بر حسب جنس و مدرک تحصیلی: ۱۴۰۰ (دنباله)

دکتری		فوق لیسانس		لیسانس		فوق دیپلم		دستگاه اجرایی
زن	مرد	زن	مرد	زن	مرد	زن	مرد	
۹۷۳	۷۷۵	۵۰۶۷	۴۸۹۹	۱۴۹۵۱	۱۰۹۱۰	۱۹۳۵	۲۴۵۹	جمع
۱	۴	۵۲	۱۳۵	۴۵	۱۵۹	۶	۳۷	استانداری
۰	۲	۱۰	۷	۱۰	۱۳	۱	۳	اداره کل استاندارد و تحقیقات صنعتی
۰	۰	۲۰	۲۸	۱۲	۲۹	۰	۳۰	اداره کل امور اقتصادی و دارایی
۹	۴	۶	۰	۱۷	۵	۴	۴	اداره کل انتقال خون
۰	۰	۱	۹	۷	۳۰	۰	۳	اداره کل اوقاف و امور خیریه
۳	۴	۱۰۱	۳۲	۱۶۵	۶۸	۴	۵	اداره کل بهزیستی
۱۴	۱۴	۴	۲	۱۰	۶	۸	۳	اداره کل پزشکی قانونی
۰	۰	۰	۷	۲	۲۰	۰	۶	اداره کل تبلیغات اسلامی
۱	۰	۲۱	۲۷	۲۹	۴۴	۲	۱۰	اداره کل تعاون، کار و امور اجتماعی
۰	۰	۱۵	۹	۲۷	۱۷	۲	۱	اداره کل ثبت احوال
۰	۰	۲۴	۳۴	۶۴	۱۰۲	۶	۱۲	اداره کل ثبت اسناد و املاک
۱	۱	۴۳	۹۴	۵۱	۹۲	۳	۵	اداره کل جهادکشاورزی
۵	۵۷	۲	۷	۹	۲۴	۱	۱۴	اداره کل دامپزشکی
۰	۰	۱۹	۳۳	۳۵	۴۶	۰	۹	اداره کل راه و شهرسازی
۳	۱۳	۳	۵۸	۴۳	۱۸۹	۷	۹۹	اداره کل زندانها و اقدامات تأمینی و تربیتی
۰	۱	۱۳	۳۶	۲۹	۱۰۰	۳	۱۴	اداره کل صنعت، معدن و تجارت
۱	۲	۱۳	۲۰	۲۹	۴۰	۵	۹	اداره کل فرهنگ و ارشاد اسلامی
۱	۱	۲۶	۳۴	۲۵	۳۲	۲	۱۲	اداره کل محیط زیست
۱	۶	۱۶	۳۶	۱۹	۵۳	۱	۳	اداره کل منابع طبیعی
۱	۱	۱۴	۱۷	۲۰	۲۳	۰	۳	اداره کل میراث فرهنگی و گردشگری
۰	۰	۳	۱۴	۱	۱۴	۰	۲	اداره کل نوسازی مدارس
۰	۱	۲	۸	۷	۱۳	۰	۰	اداره کل هواشناسی
۰	۰	۲۸	۲۱	۲۷	۲۳	۲	۵	اداره کل ورزش و جوانان
۰	۰	۰	۱	۱	۷	۰	۰	حوزه هنری تبلیغات اسلامی
۰	۱	۱۰۱	۱۶۴	۱۳۷	۲۲۴	۱۰	۲۱	اداره کل امور مالیاتی
۵۷	۶۴	۳۳۷۶	۲۰۶۸	۹۱۱۸	۴۲۳۷	۱۴۰۶	۴۲۳	اداره کل آموزش و پرورش
۱	۶	۳	۱۴	۲۴	۱۸	۲	۶	اداره کل بیمه سلامت
۰	۰	۱	۱۷	۲۵	۸۷	۱۴	۳۵	اداره کل پست
۱	۲	۱۹	۲۷	۲۶	۴۹	۵	۹	اداره کل بنیاد شهید و امور ایثارگران
۰	۱	۴	۱۸	۸	۳۱	۱	۵	اداره کل تعزیرات حکومتی

۴-۵- کارکنان دولت بر حسب جنس و مدرک تحصیلی: ۱۴۰۰ (دنباله)

دیپلم		کمتر از دیپلم		جمع		دستگاه اجرایی
زن	مرد	زن	مرد	زن	مرد	
۳	۶۵	۰	۷۳	۲۵	۲۵۶	اداره کل حمل و نقل و پایانه ها
۸	۳۱	۱	۳۵	۸۲	۲۱۴	اداره کل فنی و حرفه ای
۵	۲	۰	۱	۲۳	۵۱	اداره کل گمرک
۱	۴	۰	۷	۱۰۱	۵۹	اداره کل کتابخانه های عمومی
۰	۰	۰	۰	۰	۷	مدیریت حج و زیارت
۰۰۰	۰۰۰	۰۰۰	۰۰۰	۰۰۰	۰۰۰	مدیریت درمان تامین اجتماعی
۲۶	۴۷	۰	۵	۲۱۷	۲۸۴	سازمان تامین اجتماعی
۲	۰	۰	۱	۱۰	۲۵	مدیریت تعاون روستایی
۱	۱۸	۰	۴	۱۱	۱۸۰	کمیته امداد امام خمینی (ره)
۱	۱۲	۲	۱۳	۱۲۱	۶۶	کانون پرورش فکری کودکان و نوجوانان
۶	۲۴	۱	۱۹	۸۱	۱۷۵	جمعیت هلال احمر
۰	۰	۰	۰	۰	۰	بنیاد مسکن انقلاب اسلامی
۱۸	۵۹۷	۲	۱۷۱	۲۶۴	۱۶۱۰	شرکت توزیع نیروی برق
۱	۸	۰	۱	۳	۲۲	شرکت آزمایشگاه مکانیک خاک
۳	۲۰	۰	۵	۳۲	۱۱۸	شرکت آب منطقه ای
۴	۸۹	۰	۲۸	۲۵	۲۲۹	شرکت پخش فرآورده های نفتی
۰	۱۴	۰	۹	۱۸	۷۶	شرکت شهرکهای صنعتی
۰	۱۰	۰	۱۵	۱۱	۷۳	شرکت عمران شهرهای جدید
۰	۱۲	۰	۱۶	۴	۵۲	شرکت غله و خدمات بازرگانی منطقه ۱ ...
۰	۰	۰	۴	۱	۱۱	شرکت سهامی خدمات حمایتی کشاورزی
۳۳۷	۴۲۲	۱۳۶	۲۸۱	۵۲۳۲	۲۵۷۱	دانشگاه علوم پزشکی
۰۰۰	۰۰۰	۰۰۰	۰۰۰	۰۰۰	۰۰۰	پارک علم و فناوری
۰	۰	۰	۰	۴	۲۳	شرکت ارتباطات زیر ساخت
۰	۷	۰	۱	۴	۱۶	اداره کل ارتباطات و فناوری اطلاعات
۰	۳۶	۰	۱۷	۱۱۳	۳۰۵	شرکت آب و فاضلاب
۶	۶۸	۰	۱۲	۴۷	۲۰۲	شرکت ملی گاز
۰۰۰	۰۰۰	۰۰۰	۰۰۰	۰۰۰	۰۰۰	دانشگاه جامع علمی کاربردی
۰	۹	۰	۲	۲۲	۵۷	سازمان مدیریت و برنامه ریزی
۰۰۰	۰۰۰	۰۰۰	۰۰۰	۰۰۰	۰۰۰	سرپرستی بانک انصار
۰	۱	۰	۰	۲	۸	سرپرستی بانک توسعه صادرات
۰	۱۱	۰	۰	۵۳	۱۵۷	سرپرستی بانک رفاه کارگران
۷	۱۴۲	۰	۱۶	۹۶	۸۴۷	سرپرستی بانک سپه

۴-۵- کارکنان دولت بر حسب جنس و مدرک تحصیلی: ۱۴۰۰ (دنباله)

دکتری		فوق لیسانس		لیسانس		فوق دیپلم		دستگاه اجرایی
زن	مرد	زن	مرد	زن	مرد	زن	مرد	
۰	۰	۷	۲۸	۱۴	۷۴	۱	۱۶	اداره کل حمل و نقل و پایانه ها
۰	۳	۱۴	۴۴	۵۰	۸۶	۹	۱۵	اداره کل فنی و حرفه ای
۰	۰	۶	۱۱	۱۰	۲۹	۲	۸	اداره کل گمرک
۱	۰	۴۲	۱۶	۴۶	۲۵	۱۱	۷	اداره کل کتابخانه های عمومی
۰	۱	۰	۳	۰	۳	۰	۰	مدیریت حج و زیارت
۰۰۰	۰۰۰	۰۰۰	۰۰۰	۰۰۰	۰۰۰	۰۰۰	۰۰۰	مدیریت درمان تامین اجتماعی
۰	۰	۸۱	۹۲	۹۷	۱۲۴	۱۳	۱۶	سازمان تامین اجتماعی
۰	۱	۴	۱۰	۴	۱۲	۰	۱	مدیریت تعاون روستایی
۰	۴	۲	۴۰	۸	۱۰۱	۰	۱۳	کمیته امداد امام خمینی (ره)
۱	۲	۴۹	۱۹	۶۳	۱۸	۵	۲	کانون پرورش فکری کودکان و نوجوانان
۴	۱	۱۸	۲۷	۴۶	۸۹	۶	۱۵	جمعیت هلال احمر
۰	۰	۰	۰	۰	۰	۰	۰	بنیاد مسکن انقلاب اسلامی
۱	۱	۶۵	۱۱۱	۱۵۱	۴۹۴	۲۷	۲۳۶	شرکت توزیع نیروی برق
۰	۰	۰	۲	۲	۹	۰	۲	شرکت آزمایشگاه مکانیک خاک
۰	۴	۱۴	۵۲	۱۲	۳۲	۳	۵	شرکت آب منطقه ای
۰	۱	۸	۲۱	۱۰	۵۵	۳	۳۵	شرکت پخش فرآورده های نفتی
۱	۰	۱۱	۱۸	۶	۳۱	۰	۴	شرکت شهرکهای صنعتی
۰	۱	۳	۲۱	۷	۲۴	۱	۲	شرکت عمران شهرهای جدید
۰	۰	۳	۶	۰	۱۴	۱	۴	شرکت غله و خدمات بازرگانی منطقه ۱
۰	۰	۰	۴	۱	۱	۰	۲	شرکت سهامی خدمات حمایتی کشاورزی
۸۵۴	۵۴۵	۳۴۳	۱۴۹	۳۳۸۳	۸۴۹	۱۷۹	۳۲۵	دانشگاه علوم پزشکی
۰۰۰	۰۰۰	۰۰۰	۰۰۰	۰۰۰	۰۰۰	۰۰۰	۰۰۰	پارک علم و فناوری
۰	۰	۰	۰	۴	۲۳	۰	۰	شرکت ارتباطات زیر ساخت
۱	۰	۱	۴	۲	۳	۰	۱	اداره کل ارتباطات و فناوری اطلاعات
۱	۲	۴۷	۹۱	۶۳	۱۵۳	۲	۶	شرکت آب و فاضلاب
۰	۰	۸	۲۰	۲۵	۶۷	۸	۳۵	شرکت ملی گاز
۰۰۰	۰۰۰	۰۰۰	۰۰۰	۰۰۰	۰۰۰	۰۰۰	۰۰۰	دانشگاه جامع علمی کاربردی
۱	۲	۱۹	۲۵	۱	۱۶	۱	۳	سازمان مدیریت و برنامه ریزی
۰	۰	۰	۰	۰	۰	۰	۰	سرپرستی بانک انصار
۰	۲	۲	۴	۰	۱	۰	۰	سرپرستی بانک توسعه صادرات
۰	۰	۰	۱۶	۳۲	۸۸	۲۱	۴۲	سرپرستی بانک رفاه کارگران
۰	۲	۲۸	۱۶۲	۵۱	۴۵۳	۱۰	۷۲	سرپرستی بانک سپه

۴-۵- کارکنان دولت بر حسب جنس و مدرک تحصیلی: ۱۴۰۰ (دنباله)

دبیلیم		کمتراز دبیلیم		جمع		دستگاه اجرایی
زن	مرد	زن	مرد	زن	مرد	
۴	۸۴	۰	۲۲	۱۱۷	۲۹۵	سرپرستی بانک صادرات.....
۰	۱	۰	۲	۸	۱۶	سرپرستی بانک صنعت و معدن.....
۷	۵۳	۰	۱	۶۸	۲۷۴	سرپرستی بانک مسکن.....
۷	۱۰۸	۰	۱	۹۶	۳۸۱	سرپرستی بانک ملت.....
۲۰	۲۰۹	۰	۸	۶۰	۶۶۷	سرپرستی بانک ملی.....
۰	۱۹	۰	۴	۸۹	۲۶۷	سرپرستی بانک تجارت.....
۶	۲۱	۰	۲	۹۴	۲۰۳	سرپرستی بانک کشاورزی.....
۰۰۰	۰۰۰	۰۰۰	۰۰۰	۰۰۰	۰۰۰	سرپرستی بانک مهر اقتصاد.....
۰۰۰	۰۰۰	۰۰۰	۰۰۰	۰۰۰	۰۰۰	سرپرستی بانک قرض الحسنه مهر ایران.....
۰	۰	۰	۰	۳	۲	سرپرستی بانک قوامین.....
۰	۲۰	۰	۲	۲۹	۸۴	صندوق بیمه اجتماعی کشاورزان، روستاییان و عشایر.....
۱	۱۱	۰	۰	۱۴	۴۷	بانک توسعه تعاون.....
۵	۱۵	۰	۱	۴۳	۶۹	سرپرستی پست بانک.....
۲	۲	۰	۳	۱۳	۱۵	سرپرستی بیمه ایران.....
۰	۳	۰	۳	۱۵	۴۳	سرپرستی بیمه البرز.....
۱	۱۵	۰	۳	۲۱	۵۵	سرپرستی بیمه دانا.....
۹۴	۱۲۴۲	۱۵	۷۱۹	۶۸۵	۳۶۶۴	شهرداری کرج.....
۰۰۰	۰۰۰	۰۰۰	۰۰۰	۰۰۰	۰۰۰	شهرداری طالقان.....
۰۰۰	۰۰۰	۰۰۰	۰۰۰	۰۰۰	۰۰۰	شهرداری گرمدره.....
۰	۵	۰	۶	۳	۲۴	شهرداری آسارا.....
۵	۴۶	۰	۱۱۴	۴۴	۲۵۷	شهرداری شهر جدید هشتگرد.....
۱	۴۸	۰	۶۸	۲۶	۲۰۳	شهرداری کوهسار.....
۲	۷۱	۰	۱۲۹	۲۰	۲۵۶	شهرداری محمد شهر.....
۱	۳۶	۰	۲۸	۱۳	۱۰۷	شهرداری گلزار.....
۴	۶۶	۲	۲۲۷	۱۸	۳۸۴	شهرداری هشتگرد.....
۱	۵۵	۰	۷۰	۱۴	۱۹۰	شهرداری چهارباغ.....
۰	۴۲	۰	۱۲۲	۶	۱۹۶	شهرداری اشتهارد.....
۹	۴۷	۳	۱۳۶	۲۹	۲۵۰	شهرداری نظرآباد.....

۴-۵- کارکنان دولت بر حسب جنس و مدرک تحصیلی: ۱۴۰۰ (دنباله)

دکتری		فوق لیسانس		لیسانس		فوق دیپلم		دستگاه اجرایی
زن	مرد	زن	مرد	زن	مرد	زن	مرد	
۰	۰	۲۹	۵۵	۷۷	۱۱۰	۷	۲۴	سرپرستی بانک صادرات.....
۰	۰	۳	۸	۵	۵	۰	۰	سرپرستی بانک صنعت و معدن.....
۰	۰	۶	۶۰	۵۱	۱۳۳	۴	۲۷	سرپرستی بانک مسکن.....
۰	۰	۲۱	۵۵	۶۴	۱۹۴	۴	۲۳	سرپرستی بانک ملت.....
۱	۲	۱۰	۱۱۲	۲۶	۲۶۸	۳	۶۸	سرپرستی بانک ملی.....
۰	۰	۱۷	۲۸	۴۶	۹۹	۲۶	۱۱۷	سرپرستی بانک تجارت.....
۰	۴	۳۶	۷۹	۴۴	۸۷	۸	۱۰	سرپرستی بانک کشاورزی.....
...	سرپرستی بانک مهر اقتصاد.....
...	سرپرستی بانک قرض الحسنه مهر ایران.....
۰	۰	۱	۱	۰	۱	۲	۰	سرپرستی بانک قوامین.....
۰	۰	۲	۱۱	۲۴	۴۰	۳	۱۱	صندوق بیمه اجتماعی کشاورزان، روستاییان و عشایر
۰	۰	۱	۸	۱۰	۲۵	۲	۳	بانک توسعه تعاون.....
۱	۲	۳	۱۰	۳۱	۳۶	۳	۵	سرپرستی پست بانک.....
۰	۰	۱	۰	۹	۹	۱	۱	سرپرستی بیمه ایران.....
۰	۴	۲	۸	۱۲	۲۳	۱	۲	سرپرستی بیمه البرز.....
۰	۰	۵	۱۲	۱۵	۲۲	۰	۳	سرپرستی بیمه دانا.....
۵	۶	۱۸۸	۳۷۸	۳۲۲	۹۴۱	۶۱	۳۷۸	شهرداری کرج.....
...	شهرداری طالقان.....
...	شهرداری گرمدره.....
۰	۰	۳	۳	۰	۴	۰	۶	شهرداری آسارا.....
۰	۰	۵	۲۴	۳۱	۴۹	۳	۲۴	شهرداری شهر جدید هشتگرد.....
۰	۰	۸	۱۶	۱۶	۴۶	۱	۲۵	شهرداری کوهسار.....
۰	۰	۳	۹	۱۳	۲۹	۲	۸	شهرداری محمد شهر.....
۱	۰	۰	۸	۱۰	۲۳	۱	۱۲	شهرداری گلزار.....
۰	۰	۱	۱۸	۱۰	۵۳	۱	۲۰	شهرداری هشتگرد.....
۰	۰	۵	۱۰	۷	۳۷	۱	۱۸	شهرداری چهارباغ.....
۰	۰	۰	۴	۵	۲۳	۱	۵	شهرداری اشتهارد.....
۰	۰	۲	۹	۱۳	۴۴	۲	۱۴	شهرداری نظرآباد.....

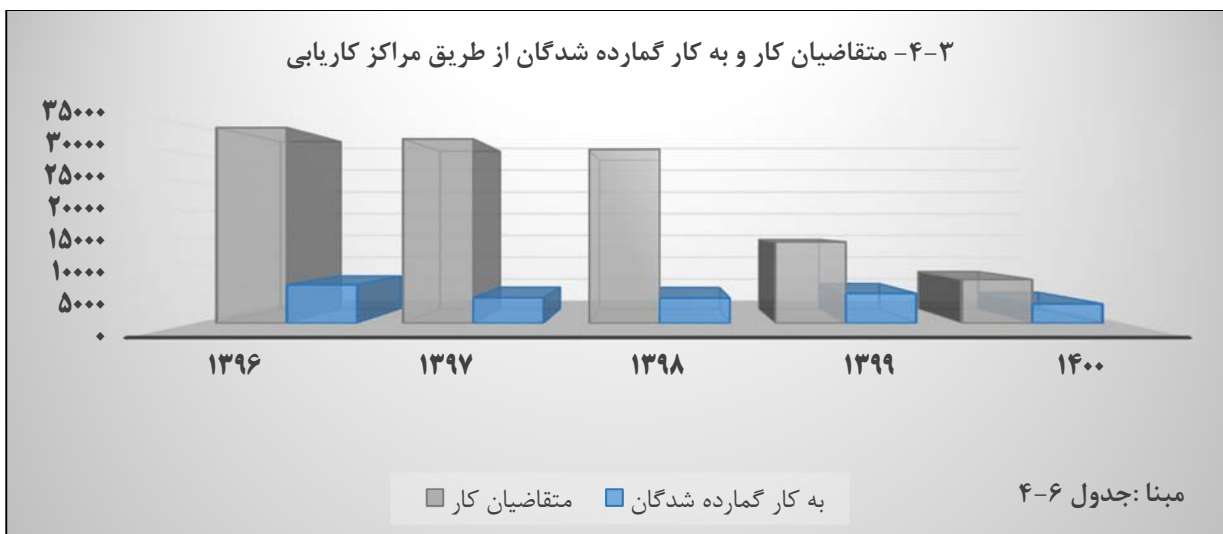
مأخذ: سازمان مدیریت و برنامه ریزی البرز.

۴-۶- فرصت‌های شغلی اعلام شده، متقاضیان کار ثبت نام شده و به کار گمارده شدگان از طریق مراکز کاربایی

سال و شهرستان	تعداد فرصت‌های شغلی	متقاضیان کار			به کار گمارده شدگان		
		مرد و زن	مرد	زن	مرد و زن	مرد	زن
..... ۱۳۹۰	۲۲۵۸۹	۴۱۰۳۶	۲۹۶۹۷	۱۱۳۳۹	۱۰۶۸۰	۷۰۲۹	
..... ۱۳۹۴	۲۶۳۲۱	۳۲۴۸۸	۲۲۴۳۹	۱۰۰۴۹	۸۲۵۱	۵۲۹۱	
..... ۱۳۹۵	۲۲۷۵۳	۳۴۶۸۳	۲۳۵۱۷	۱۱۱۶۶	۸۸۲۸	۵۳۳۶	
..... ۱۳۹۶	۱۴۹۸۹	۳۴۶۷۹	۲۳۴۶۹	۱۱۲۱۰	۶۸۲۸	۶۶۸	
..... ۱۳۹۷	۱۵۵۷۶	۳۲۶۷۱	۲۲۹۶۷	۹۷۰۴	۴۵۱۷	۳۴۲۹	
..... ۱۳۹۸	۳۹۵۰۱	۳۰۸۳۲	۲۰۵۶۶	۱۰۲۶۶	۴۴۴۵	۳۱۵۹	
..... ۱۳۹۹	۳۳۶۱۷	۱۴۴۱۹	۹۱۱۳	۵۳۰۶	۵۲۷۴	۳۵۵۳	
..... ۱۴۰۰	۴۳۳۷۵	۷۷۵۳	۴۷۸۳	۲۹۷۰	۳۴۳۷	۲۳۵۳	
..... اشتهارد	۷۱۶	۳۷۸	۲۷۷	۱۰۱	۲۴۱	۱۶۸	
..... چهارباغ	۰	۰	۰	۰	۰	۰	
..... ساوجبلاغ	۲۰۳۱	۱۵۰۳	۸۸۹	۶۱۴	۷۶۳	۵۰۵	
..... طالقان ^(۱)	۰	۰	۰	۰	۰	۰	
..... فردیس	۱۷	۲۸	۱۵	۱۳	۲	۱	
..... کرج	۳۸۸۸۶	۵۱۱۳	۳۱۴۵	۱۹۶۸	۲۲۷۵	۱۵۷۴	
..... نظرآباد	۱۶۲۵	۷۳۱	۴۵۷	۲۷۴	۱۵۶	۱۰۵	

(۱) اطلاعات شهرستان طالقان با سایر شهرستانها آمده است.

مأخذ- اداره کل تعاون، کار و رفاه اجتماعی استان البرز.



۴-۷- متقاضیان کار ثبت نام شده بر حسب سن

سال و شهرستان	جمع	۱۵-۲۴ ساله	۲۵-۳۴ ساله	۳۵-۴۴ ساله	۴۵-۵۴ ساله	۵۵ ساله و بیشتر
۱۳۹۰	۴۱۰۳۶	۱۵۴۰۷	۱۹۷۹۳	۴۱۰۹	۱۴۳۱	۲۹۶
۱۳۹۴	۳۲۴۸۸	۶۰۹۷	۲۰۶۱۶	۴۶۴۵	۸۹۴	۲۳۶
۱۳۹۵	۳۴۶۸۳	۶۵۱۴	۲۱۰۹۷	۵۴۶۶	۱۲۲۵	۳۸۱
۱۳۹۶	۳۴۶۷۹	۴۸۰۵	۱۷۸۸۷	۸۰۸۷	۲۹۲۳	۹۷۷
۱۳۹۷	۳۲۶۷۱	۳۲۵۸	۱۵۹۳۴	۹۲۸۷	۳۲۳۳	۹۵۹
۱۳۹۸	۳۰۸۳۲	۳۸۴۵	۱۵۳۹۴	۸۲۶۰	۲۵۷۴	۷۵۹
۱۳۹۹	۱۴۴۱۹	۲۶۵۷	۷۶۴۷	۳۰۹۴	۸۲۳	۱۹۸
۱۴۰۰	۷۷۵۳	۱۴۷۵	۳۹۵۵	۱۸۷۴	۳۶۱	۸۸
اشتهارد	۳۷۸	۵۰	۲۳۶	۸۵	۷	۰
چهارباغ	۰	۰	۰	۰	۰	۰
ساوجبلاغ	۱۵۰۳	۳۳۷	۷۵۱	۳۴۹	۶۱	۵
طاقان ^(۱)	۰	۰	۰	۰	۰	۰
فردیس	۲۸	۹	۱۰	۸	۱	۰
کرج	۵۱۱۳	۹۵۴	۲۶۰۹	۱۲۲۸	۲۵۱	۷۱
نظرآباد	۷۳۱	۱۲۵	۳۴۹	۲۰۴	۴۱	۱۲

(۱) اطلاعات شهرستان طاقان با سایر شهرستانها آمده است.

مأخذ- اداره کل تعاون، کار و رفاه اجتماعی استان البرز.

۴-۸ - متقاضیان کار ثبت نام شده بر حسب وضع سواد

سال و شهرستان	جمع	می تواند بخواند و بنویسد	پایان دوره ابتدایی	پایان دوره راهنمایی	دبیرستانی
۱۳۹۰	۴۱۰۳۶	۱۱۲۳	۲۴۰۷	۵۱۰۶	۰۰۰
۱۳۹۴	۳۲۴۸۸	۳۴۳	۸۳۶	۲۹۷۴	۲۲۰۹
۱۳۹۵	۳۴۶۸۳	۲۳۲۱	۱۰۱۸	۲۹۹۴	۲۹۶۰
۱۳۹۶	۳۴۶۷۹	۲۸۹۳	۲۵۵۸	۴۳۲۲	۲۶۸۴
۱۳۹۷	۳۲۶۷۱	۱۰۱	۲۶۹۲	۴۸۹۲	۲۶۲۵
۱۳۹۸	۳۰۸۳۲	۵	۱۷۴۸	۳۷۱۲	۲۸۲۶
۱۳۹۹	۱۴۴۱۹	۳	۴۴۰	۱۵۱۳	۲۳۷۷
۱۴۰۰	۷۷۵۳	۲	۲۳۲	۶۹۵	۱۲۸
اشتهارد	۳۷۸	۰	۷	۴۴	۲۳
چهارباغ	۰	۰	۰	۰	۰
ساوجبلاغ	۱۵۰۳	۰	۲۷	۱۱۴	۲۰۵
طاقان ^(۱)	۰	۰	۰	۰	۰
فردیس	۲۸	۰	۰	۰	۲
کرج	۵۱۱۳	۲	۱۶۷	۴۴۶	۵۱۷
نظرآباد	۷۳۱	۰	۳۱	۹۱	۸۱

۴-۸- متقاضیان کار ثبت نام شده بر حسب وضع سواد(دنباله)

سال و شهرستان	دیپلم	فوق دیپلم	لیسانس و بالاتر	بی سواد
..... ۱۳۹۰	۲۰۴۳۸	۵۴۹۲	۶۱۹۵	۲۷۵
..... ۱۳۹۴	۱۱۸۳۱	۳۲۴۶	۹۳۷۴	۱۶۷۵
..... ۱۳۹۵	۱۲۹۱۸	۳۹۴۲	۸۲۷۳	۲۵۷
..... ۱۳۹۶	۱۱۱۳۳	۲۶۳۶	۸۰۵۵	۳۹۸
..... ۱۳۹۷	۱۱۱۷۶	۲۵۴۷	۷۸۶۲	۷۷۶
..... ۱۳۹۸	۱۰۶۶۷	۲۶۱۷	۸۷۳۷	۵۲۰
..... ۱۳۹۹	۴۹۹۴	۱۱۵۰	۳۸۰۱	۱۴۱
..... ۱۴۰۰	۲۸۱۹	۶۶۵	۲۳۲۶	۱۸۶
..... اشتهارد	۱۶۹	۳۵	۱۰۰	۰
..... چهارباغ	۰	۰	۰	۰
..... ساوجبلاغ	۵۵۸	۱۴۴	۴۴۹	۶
..... طالقان ^(۱)	۰	۰	۰	۰
..... فردیس	۱۳	۱	۱۲	۰
..... کرج	۱۸۲۰	۴۲۵	۱۵۶۰	۱۷۶
..... نظرآباد	۲۵۹	۶۰	۲۰۵	۴

(۱) اطلاعات شهرستان طالقان با سایر شهرستانها آمده است.
 مأخذ- اداره کل تعاون، کار و رفاه اجتماعی استان البرز.

۹-۴- افراد به کار گمارده شده بر حسب وضع سواد

سال و شهرستان	جمع	می تواند بخواند و بنویسد	پایان دوره ابتدایی	پایان دوره راهنمایی	دبیرستانی
۱۳۹۰.....	۱۰۶۸۰	۰۰۰	۰۰۰	۰۰۰	۰۰۰
۱۳۹۴.....	۸۲۵۱	۰	۱۸۱	۷۱۷	۶۲۸
۱۳۹۵.....	۸۸۲۸	۱۹۶۳	۱۲۴	۷۰۲	۴۷۴
۱۳۹۶.....	۶۸۲۸	۱۸۷۷	۱۲۵	۴۶۸	۳۹۴
۱۳۹۷.....	۵۰۶۲	۸۱	۱۱۷	۵۰۱	۴۲۹
۱۳۹۸.....	۴۴۴۵	۱۶	۳۲۶	۴۰۲	۱۶۲۳
۱۳۹۹.....	۵۲۷۴	۱۱۷	۱۴۶	۵۱۷	۶۱۷
۱۴۰۰.....	۳۴۳۷	۲	۱۹	۱۶۴	۴۲۸
اشتهارد.....	۲۴۱	۰	۳	۴۰	۱۲
چهارباغ.....	۰	۰	۰	۰	۰
ساوجبلاغ.....	۷۶۳	۰	۲۷	۸۲	۹۳
طاقان.....	۰	۰	۰	۰	۰
فردیس.....	۲	۰	۰	۰	۱
کرج.....	۲۲۷۵	۲	۵۰	۲۳	۳۰۵
نظرآباد.....	۱۵۶	۰	۹	۱۹	۱۷

۴-۹- افراد به کار گمارده شده بر حسب وضع سواد (دنباله)

سال و شهرستان	دیپلم	فوق دیپلم	لیسانس و بالاتر	بی سواد
..... ۱۳۹۰	۰۰۰	۰۰۰	۰۰۰	۰۰۰
..... ۱۳۹۴	۴۲۲۸	۵۷۹	۱۴۳۳	۴۸۵
..... ۱۳۹۵	۲۹۰۴	۸۱۶	۱۷۱۰	۱۳۵
..... ۱۳۹۶	۲۰۴۷	۵۴۱	۱۳۴۴	۳۲
..... ۱۳۹۷	۲۱۶۶	۴۴۶	۱۲۹۹	۲۳
..... ۱۳۹۸	۵۴۱	۴۵۷	۱۰۵۷	۲۳
..... ۱۳۹۹	۲۲۳۱	۴۹۹	۱۱۱۳	۳۴
..... ۱۴۰۰	۱۴۲۸	۳۱۳	۲۵۱	۲۶۲
..... اشتهاارد	۱۰۰	۳۲	۵۴	۰
..... چهارباغ	۰	۰	۰	۰
..... ساوجبلاغ	۳۲۹	۶۸	۱۵۸	۶
..... طالقان	۰	۰	۰	۰
..... فردیس	۰	۰	۱	۰
..... کرج	۹۳۵	۲۰۲	۵۰۲	۲۵۶
..... نظرآباد	۶۴	۱۱	۳۶	۰

مأخذ- اداره کل تعاون، کار و رفاه اجتماعی استان البرز.

۴-۱۰- افراد به کار گمارده شده در بخش‌های دولتی، خصوصی و تعاونی

سال و شهرستان	جمع	دولتی	خصوصی	تعاونی	اظهار نشده
.....۱۳۹۰	۱۰۶۸۰
.....۱۳۹۴	۸۲۵۱	۲۹	۸۲۰۱	۲۱	۰
.....۱۳۹۵	۸۸۲۸	۲۳	۱۹۱۸	۱	۶۸۸۶
.....۱۳۹۶	۶۸۲۸	۳۵	۲۸۸۹	۰	۳۹۰۴
.....۱۳۹۷	۵۰۶۲	۱۳	۴۹۷۲	۷۴	۳
.....۱۳۹۸	۴۴۴۵	۴۷	۴۳۹۵	۳	۰
.....۱۳۹۹	۵۲۷۴	۳۶	۵۲۳۶	۲	۰
.....۱۴۰۰	۳۴۳۷	۵۵	۳۳۸۲	۰	۰
.....اشتهارد	۲۴۱	۰	۲۴۱	۰	۰
.....چهارباغ	۰	۰	۰	۰	۰
.....ساوجبلاغ	۷۶۳	۱	۷۶۲	۰	۰
.....طاقان	۰	۰	۰	۰	۰
.....فردیس	۲	۰	۲	۰	۰
.....کرج	۲۲۷۵	۵۴	۲۲۲۱	۰	۰
.....نظرآباد	۱۵۶	۰	۱۵۶	۰	۰

مأخذ- اداره کل تعاون، کار و رفاه اجتماعی استان البرز.