

# فصل ۵

کشاورزی، جنگلداری و شیلات

## مقدمه

آمارگیری کشاورزی در سطح ملی برای اولین بار در سال ۱۳۳۹، توسط اداره آمار عمومی وقت، با روش نمونه‌گیری انجام شد. پس از انجام چند آمارگیری نمونه‌ای که نتایج سال‌های ۱۳۵۰ و ۱۳۵۱ آن منتشر شد، در سال ۱۳۵۲، اولین سرشماری کشاورزی روستایی، توسط مرکز آمار ایران به مرحله اجرا درآمد. در این سرشماری از طریق مراجعه به تمامی نقاط روستایی کشور، اطلاعات مورد نظر در سطح آبادی جمع‌آوری شد. در این طرح، فعالیت‌های کشاورزی نقاط شهری و خانوارهای عشایری که در هیچ یک از نقاط روستایی کشور محل مسکونی نداشتند، منظور نشد. بر اساس چارچوب آماری حاصل از سرشماری مذکور، طرح آمارگیری کشاورزی روستایی در سال‌های ۱۳۵۳، ۱۳۵۴ و ۱۳۵۶ لغایت ۱۳۵۹ و نیز در سال‌های ۱۳۶۱ و ۱۳۶۶ توسط مرکز آمار ایران اجرا و نتایج آن منتشر شد.

در سال ۱۳۶۰، جهاد سازندگی ضمن اجرای طرح تهیه شناسنامه روستایی، اطلاعاتی مشابه اطلاعات حاصل از اجرای سرشماری کشاورزی سال ۱۳۵۲ مرکز آمار ایران، گردآوری کرد.

در سال ۱۳۶۷، اولین سرشماری عمومی کشاورزی توسط مرکز آمار ایران، در سطح نقاط شهری و روستایی کشور به مرحله اجرا درآمد. در این سرشماری، تمامی بهره‌برداران کشاورزی مربوط به اشخاص حقیقی، از طریق مراجعه به خانوارهای ساکن نقاط روستایی و شهری و نیز خانوارهای غیر ساکن و بهره‌برداران محلی مربوط به اشخاص حقوقی، از طریق شناسایی تمام مکان‌های محل انجام فعالیت‌های کشاورزی آن‌ها مورد آمارگیری قرار گرفت. با استفاده از چارچوب این سرشماری، اولین طرح آمارگیری نمونه‌ای کشاورزی در سال ۱۳۷۱، توسط مرکز آمار ایران انجام شد. در این طرح، فقط فعالیت زراعت بهره‌برداران زراعی، تحت پوشش قرار گرفت و اطلاعات مربوط به تولید، ارزش تولیدات و هزینه تولید محصولات عمده زراعی و ... برای سال ۱۳۷۰ جمع‌آوری شد.

در سال ۱۳۷۲، دومین سرشماری عمومی کشاورزی کشور توسط مرکز آمار ایران به اجرا درآمد. در این سرشماری برخی از شهرها یا حوزه‌های شهری که تعداد خانوار بهره‌بردار آن در زمان سرشماری ۱۳۶۷ قابل توجه نبوده، مورد سرشماری قرار نگرفته است. سهم این بخش از جامعه، طبق محاسبات انجام شده، معادل ۱/۷ درصد تعداد خانوارهای بهره‌بردار، ۲/۵ درصد اراضی زراعی زیر کشت، ۳/۲

درصد مساحت باغ و قلمستان و ۱/۳ درصد تعداد دام‌های کشور در سال ۱۳۶۷ بوده است.

طرح‌های آمارگیری از موسسات مرغداری را برای اولین بار، مرکز آمار ایران در سال‌های ۱۳۶۴ و ۱۳۶۵ اجرا نموده است. در سال‌های اخیر با توجه به تنوع فعالیت در صنعت مرغداری، برای هر یک از فعالیت‌های پرورش مرغ تخمگذار و پولت و همچنین مرغ مادر و جوجه‌کشی، اقدام به اجرای سرشماری کرده و برای فعالیت پرورش مرغ گوشتی، آمارگیری نمونه‌ای به عمل آورده است.

جدول ارزش افزوده فعالیت‌های کشاورزی، تا سال ۱۳۷۵ از نشریات بانک مرکزی استخراج و در سالنامه آماری سال‌های گذشته، ارائه شده است. اما از آنجا که مرکز آمار ایران از سال ۱۳۷۰ به بعد اقدام به تهیه حساب‌های ملی ایران بر اساس سیستم حساب‌های ملی ۱۹۹۳ (SNA) نموده است بنا بر این از سال ۱۳۸۰، آمارهای مربوط به ارزش افزوده این فصل، با استفاده از حساب‌های ملی تهیه شده توسط مرکز آمار ایران می‌باشد اما از سال ۱۳۹۰ به بعد اداره مذکور اقدام به تهیه حساب‌های ملی ایران بر اساس سیستم حساب‌های ملی ۲۰۰۸ (SNA) نموده است.

برای تهیه و تنظیم آمار و اطلاعات مندرج در جداول این فصل، علاوه بر نشریات مختلف مرکز آمار ایران، از نشریات و گزارش‌های مربوط به وزارت جهاد کشاورزی، وزارت نیرو، شرکت سهامی خدمات حمایتی کشاورزی، سازمان شیلات ایران، سازمان جنگل‌ها، مراتع و آبخیزداری کشور، سازمان مرکزی تعاون روستایی و وزارت تعاون، کار و رفاه اجتماعی نیز استفاده شده است. اطلاعات آماری مندرج در این فصل شامل آمارهایی در زمینه زراعت و باغداری، دام و طیور، جنگلداری، شیلات و شرکت‌های تعاونی می‌باشد.

در این فصل علاوه بر استفاده از نتایج طرح‌های مرکز آمار ایران، آمارهای ثبتی سازمان نهایی زیر نیز استفاده شده است:

سازمان جهاد کشاورزی، اداره کل تعاون، کار و رفاه اجتماعی استان البرز، اداره کل منابع طبیعی استان البرز.

**توضیح:** چهارباغ در نیمه دوم سال ۱۳۹۹ از ساوجبلاغ جدا شد و به شهرستان تبدیل گردید. به همین دلیل در جداولی که اطلاعات شهرستان چهارباغ در دسترس نمی‌باشد، اطلاعات آن در شهرستان ساوجبلاغ لحاظ شده و قابل تفکیک نبوده است.

## تعاریف و مفاهیم

**بهره‌برداری کشاورزی:** واحد تولیدی اقتصادی شامل یک یا چند فعالیت کشاورزی در محدوده جغرافیایی مشخص (آبادی یا شهر) است که تحت مدیریت واحد (حقیقی، حقوقی) قرار دارد.

**زراعت:** کشت گیاهان سالانه با هدف بهره‌برداری اقتصادی است که در فضای باز یا زیر پوشش موقت مثل پلاستیک، روی زمین زراعی یا بین درختان باغ انجام می‌شود.

**باغداری:** منظور، کشت و کار محصولات دائمی با هدف بهره‌برداری اقتصادی است. احداث و نگهداری باغ میوه، باغ گل محمدی و خزانه این گونه محصولات در زمین و نیز زیر پوشش (مانند پلاستیک) فعالیت باغداری محسوب می‌شود ولی پرورش این نوع گیاهان در داخل گلدان و سایر ظروف در این فعالیت منظور نمی‌شود.

**دام سنگین:** شامل گاو و گوساله، گاو میش و بچه گاو میش و شتر و بچه شتر و تک‌سمی‌ها است.

**بهره‌برداری پرورش دام سنگین:** بهره‌برداری کشاورزی که در روز آمارگیری دارای حداقل یک راس دام سنگین باشد.

**دام سبک:** شامل گوسفند، بره، بز و بزغاله است.

**بهره‌برداری پرورش دام سبک:** بهره‌برداری کشاورزی که در روز آمارگیری دارای حداقل دو راس دام سبک باشد.

**مرکز عرضه دام:** مرکزی که در آن دام عرضه می‌شود و شامل میادین دام و سایر مراکز عرضه (مخصوص پرندگان زینتی یا ماهیان زینتی) است.

**مرکز عرضه فرآورده‌های خام دامی:** مرکزی که یک نوع یا انواعی از فرآورده‌های خام دامی را عرضه می‌کنند و شامل مراکز اختصاصی عرضه گوشت و آلایش دام، گوشت و آلایش طیور، گوشت و سایر فرآورده‌های آبزیان (به صورت عمده‌فروشی یا خرده‌فروشی) و نیز سایر مراکز عرضه مواد غذایی شامل (مانند سوپرمارکت‌ها، فروشگاه‌های زنجیره‌ای، سوپر پروتئینی‌ها و ...) است.

**مرکز عرضه فرآورده‌های خام طیور:** به مراکزی گفته می‌شود که فرآورده‌های گوشت مرغ و آلایش خوراکی مرغ را عرضه می‌نمایند.

**مرکز عرضه فرآورده‌های خام آبزیان:** به مراکزی گفته می‌شود که فرآورده‌های گوشت آبزیان عرضه می‌شود.

**سایر مراکز عرضه فرآورده‌های خام:** منظور مراکزی مانند سوپر مارکت‌ها، فروشگاه‌های زنجیره‌ای، سوپر پروتئینی‌ها و ... می‌باشند.

**مرغ گوشتی (نیمچه گوشتی):** مرغی است که از پرورش جوجه یک روزه گوشتی، در یک بازه زمانی مشخص به منظور تولید گوشت

حاصل می‌شود.

**جوجه یک‌روزه مرغ گوشتی:** به جوجه‌هایی که از قرار گرفتن تخم نطفه دار مرغ مادر گوشتی در ماشین‌های مخصوص جوجه کشی و طی زمان معین حاصل می‌شود، جوجه یک‌روزه مرغ گوشتی گفته می‌شود.

**مرغداری پرورش مرغ تخمگذار:** این نوع مرغداری یک واحد تولیدی کشاورزی است که در آن گله‌هایی از نژادهای اصلاح شده مرغ تخمگذار به منظور تولید تخم مرغ خوراکی نگهداری و پرورش داده می‌شود.

**مرغ تخمگذار:** مرغی است که از پرورش پالت تخمگذار، حاصل و به منظور تولید تخم مرغ خوراکی نگهداری می‌شود.

**جوجه یک‌روزه مرغ تخمگذار:** به جوجه‌هایی که از قرار گرفتن تخم نطفه دار مرغ مادر تخم‌گذار در ماشین‌های مخصوص جوجه کشی و طی زمان معین پس از تعیین جنسیت و حذف جوجه خروس‌ها حاصل می‌شود، جوجه یک‌روزه مرغ تخم‌گذار گفته می‌شود.

**مرغداری پرورش مرغ گوشتی:** یک واحد تولیدی کشاورزی است که در آن جوجه یک‌روزه مرغ گوشتی به منظور تولید مرغ گوشتی (نیمچه گوشتی) به مدت معینی، نگهداری و پرورش داده می‌شود.

**تخم مرغ لنبه:** به تخم مرغ‌های تولید شده بدون پوسته سخت آهکی اصطلاحاً تخم مرغ لنبه گفته می‌شود.

**مرغ مادر:** مرغی است که از تخم نطفه‌دار آن برای تولید جوجه یک‌روزه استفاده شده و به سه گروه مرغ مادر گوشتی، مرغ مادر تخمگذار و مرغ مادر بومی تقسیم می‌شوند.

**ماکیان (طیور):** شامل مرغ گوشتی، مرغ تخمگذار، شترمرغ، کبک، مرغ بومی، بلدرچین، قرقاول، بوقلمون، اردک، غاز، درآج، تیهو، مرغ شاخدار و هوبره است.

**کشت گلخانه‌ای:** کشت انواع گیاهان سالانه یا دائمی است که در گلخانه‌ها با هدف بهره‌برداری اقتصادی انجام می‌شود. کشت محصولات کشاورزی زیر پوشش موقت مانند کشت زیر پلاستیک، کشت گلخانه‌ای محسوب نمی‌شود.

**پرورش زنبور عسل:** مجموعه فعالیت‌هایی که به منظور بهره‌برداری از زنبور عسل و تولیدات آن نظیر عسل، ملکه، موم، ژل رویال و زهر انجام می‌شود. گرده و بره موم که توسط زنبور عسل جمع‌آوری می‌شود، سایر تولیدات این فعالیت است.

**پرورش کرم ابریشم (نوغان‌داری):** مجموعه عملیاتی که با هدف تولید ابریشم، پيله یا تخم نوغان (تخم پروانه کرم ابریشم) انجام می‌شود.

در زمین باقی می‌ماند و فقط عملیات داشت و برداشت آن تکرار می‌شود. مانند درختان میوه، بوته چای، گل محمدی و درخت تبریزی. شبکه‌های آبیاری و زهکشی مدرن: به مجموعه‌ای از تاسیسات آبیاری، شامل تاسیسات آبیگری، انتقال آب و آبرسانی به مزارع و قطعات زراعی با مساحت حدود ۶۰ تا ۲۰۰ هکتار اطلاق می‌شود. که مجهز به تجهیزات کنترل، توزیع، تحویل و اندازه‌گیری آب باشد چنین شبکه‌ای، آب مورد نیاز را در شرایط نرمال هیدرولوژیکی با حداقل ۸۰ درصد تضمین، تامین می‌کند.

**سد:** سازه‌ای در سطح یا زیر زمین که برای ذخیره انحراف یا تنظیم آب به منظور تامین نیازهای مختلف از جمله شرب، صنعت، کشاورزی، تولید نیرو و کنترل سیلاب در مقابل جریان سطحی یا زیرزمینی ساخته می‌شود.

**تولید:** مقدار محصولی است که در دوره زمانی مشخص، طی فرایند تولید در واحد تولیدی، حاصل می‌شود و آماده عرضه برای فروش و مصرف است. در طرح‌های آماری مرکز آمار ایران، آن مقدار تولید که جنبه رایگان داشته یا دستمزد بابت آن جنسی باشد و یا به خودمصرفی واحد تولیدی برسد نیز، جزو تولید محسوب می‌شود. در مورد محصولات کشاورزی، تولید هر محصول به حالت متعارف آن که از مزرعه برداشت می‌شود، مورد نظر است. در مورد برنج، وزن شلتوک، در مورد انواع لوبیا، وزن دانه خشک، در مورد یونجه، اسپرس و شبدر، وزن علوفه خشک، در مورد گردو، بادام و پسته، وزن محصول بدون پوست سبز ولی با پوست خشک و در مورد تبریزی، سپیدار و... قطع درخت برحسب اصله، تولید محسوب می‌شود.

**گاو‌داری صنعتی:** بهره‌برداری کشاورزی که در آن، فعالیت پرورش گاو و گوساله با استفاده از شیوه‌های متداول و پیشرفته علم دامپروری (از نظر نحوه نگهداری، روش تغذیه و اصول بهداشت دام) انجام می‌گیرد و دارای ظرفیت حداقل بیست راس است.

**شاغلان:** تمامی کارکنانی که در داخل یا خارج کارگاه به صورت تمام‌وقت یا پاره‌وقت، خواه با مزد و حقوق یا بدون مزد و حقوق (مالکان و شرکای فعال و کارکنان فامیلی بدون مزد)، برای کارگاه کار می‌کنند، شاغل محسوب می‌شوند.

**سرمایه‌گذاری (ارزش تغییرات اموال سرمایه‌ای):** تغییرات ایجاد شده در ارزش اموال سرمایه‌ای (مجموع ارزش خرید یا تحصیل و هزینه تعمیرات اساسی اموال سرمایه‌ای منهای ارزش فروش یا انتقال اموال سرمایه‌ای)، طی دوره زمانی معین را سرمایه‌گذاری گویند.

**اموال سرمایه‌ای:** تمامی ماشین‌آلات، وسایل، ابزار و

**ماهیان گرمابی:** ماهیانی هستند که از نظر زیستی در آب‌های با دمای ۳۵-۱۴ درجه سلسیوس رشد و نمو می‌کنند. گونه‌هایی از این ماهیان در محیط‌های مصنوعی نظیر آب‌بندان، آب پشت سدها و استخرها پرورش داده می‌شوند. مانند خانواده کپور (آمور و فیتوفاگ).

**ماهیان سردابی:** ماهیانی هستند که از نظر زیستی در آب‌های با دمای ۱۹-۶ درجه سلسیوس رشد و نمو می‌کنند گونه‌هایی از این ماهیان در محیط‌های مصنوعی نظیر استخر و سدهای ساخته شده پرورش داده می‌شوند مانند قزل‌آلای رنگین‌کمان.

**شناور صیادی:** هر شناور اعم از قایق، لنج و کشتی که کاربری صیادی داشته و با اخذ مجوزهای لازم برای فعالیت صیادی تجهیز و مورد استفاده قرار می‌گیرد.

**بهره‌بردار کشاورزی:** شخصی حقیقی یا حقوقی که به تنهایی یا با مشارکت دیگران، مدیریت امور بهره‌برداری کشاورزی و مسئولیت فنی و اقتصادی آن را به عهده داشته و مستقیماً در سود و زیان آن سهیم است.

**زمین‌های زراعی (اراضی زراعی):** بخشی از زمین‌های کشاورزی است که برای کشت گیاهان سالانه (اعم از آبی و دیم) اختصاص یافته است. در زمین زراعی ممکن است به دلیل تناوب کشت یا علل دیگر، گیاهی کاشته نشده باشد.

**زمین‌های زراعی آبی (اراضی زراعی آبی):** زمین‌های زراعی است که آب مورد نیاز برای زراعت در آن، از طریق آبیاری تامین می‌شود.

**زمین‌های زراعی دیم (اراضی زراعی دیم):** زمین‌های زراعی است که آب مورد نیاز برای زراعت در آن صرفاً از طریق نزولات آسمانی تامین می‌شود.

**سطح زیرکشت:** مساحت زمینی است که به منظور تولید محصول مورد نظر در سال زراعی زیر کشت رفته باشد.

**سال زراعی:** اول مهرماه هر سال لغایت پایان شهریورماه سال بعد است.

**گیاهان سالانه (محصولات سالانه):** گیاهان کشاورزی که معمولاً ساقه علفی دارند، دوره رویش آن‌ها کمتر از یک سال است و برای تولید دوره بعد دوباره کاشته می‌شوند. گیاهانی نظیر یونجه و نی‌شکر که تا چند سال، قسمت زیرزمینی آن‌ها پس از برداشت در زمین باقی می‌ماند و معمولاً در سال بعد رشد می‌کند نیز در این گروه قرار می‌گیرد.

**گیاهان دائمی (محصولات دائمی):** انواعی از گیاهان هستند که تنه یا ساقه آن‌ها چوبی است و پس از یک بار کاشت، چندین سال

**گزیده اطلاعات**

در سرشماری کشاورزی ۱۳۹۳ در استان البرز از ۳۰۰۵۸ بهره بردار سرشماری شده تعداد ۱۱۶۳۴ بهره بردار معادل ۳۹ درصد در شهرستان ساوجبلاغ بیشترین و ۳ درصد در شهرستان اشتهارد کمترین بهره برداران را به خود اختصاص داده اند.

طبق اطلاعات سرشماری کشاورزی در سال ۹۳ بیشترین فعالیت بهره‌برداری کشاورزی مربوط به باغداری و سپس زراعت بوده است. سهم اراضی زراعی ۷۱ درصد از کل مساحت زمین‌ها بوده است در صورتی که تعداد بهره برداران زراعی فقط ۲۰ درصد از بهره برداران را به خود اختصاص داده است. همچنین ۹۹ درصد از بهره برداران و ۹۶ درصد از کل مساحت زیر کشت به نوع کشت آبی تعلق داشته است.

مقدار کل تولید شیر از انواع دام در سال ۱۳۹۹ در استان در مقایسه با سال ۱۳۹۶ کاهش ۱۴ درصدی داشته است.

مقدار تولید محصولات باغی در استان در سال ۱۳۹۸ در مقایسه با سال ۱۳۹۶، ۲۲ درصد افزایش یافته است.

۶۷ درصد از تعداد گاو‌داری‌های صنعتی فعال در استان البرز در سال ۱۳۹۸ به تولید شیر و ۳۳ درصد به پرواربندی مشغول هستند.

وزن لاشه قابل مصرف انواع دام ذبح شده در کشتارگاه‌های استان در سال ۱۴۰۰ در مقایسه با سال قبل افزایش ۴۵ درصدی است.

۵۵ درصد از سطح زیر کشت محصولات سالانه در سال ۱۳۹۹-۱۴۰۰ در شهرستان نظرآباد می‌باشد.

مساحت جنگلکاری در استان در سال ۱۴۰۰ در مقایسه با سال قبل ۱۰ درصد افزایش یافته است.

تجهیزاتی هستند که برای انجام فعالیت‌های تولیدی یا ایجاد خدمت به کار گرفته می‌شوند و عمر مفید اقتصادی آن‌ها معمولاً از یک سال بیشتر است. ماشین‌آلات تولید و تجهیزات نیرو، ابزار و وسایل کار بادوام، لوازم و تجهیزات اداری، وسایل نقلیه و ساختمان، نمونه‌هایی از اموال سرمایه‌ای به شمار می‌آیند.

**شرکت تعاونی:** شرکتی متشکل از اشخاص حقیقی، با حداقل ۷ عضو است که تمام یا حداقل ۵۱ درصد از سرمایه آن به وسیله اعضا تامین گردد و طبق مقررات موجود در قانون بخش تعاونی، به ثبت رسیده باشد. یادآور می‌شود، قبل از تعیین حداقل اعضای شرکت های تعاونی بر اساس قانون مذکور، بعضی از شرکت‌های تعاونی با اعضای کمتر از ۷ نفر تشکیل شده است.

**حوضه آبریز:** رجوع کنید به تعاریف و مفاهیم «فصل ۱- سرزمین و آب و هوا».

**اراضی آبخیزها:** تمامی نقاطی از حوضه رودخانه، که آب‌های روان ناشی از بارندگی، از آن به رودخانه منتهی می‌شود، اراضی آبخیز رودخانه می‌نامند.

**آبخیزداری:** تمامی فعالیت‌های احیا و اصلاح شامل فعالیت‌های بیولوژیک، بیومکانیک و مکانیکی است که به منظور مدیریت منابع حوزه آبخیز اعم از طبیعی، کشاورزی، اقتصادی و انسانی، برای بهبود منابع آب و خاک انجام می‌شود.

**ارزش افزوده:** ارزش افزوده، ارزش اضافی ایجاد شده در جریان تولید است. تفاوت بین ارزش ستانده و مصرف واسطه در هر فعالیت اقتصادی را ارزش افزوده ناخالص می‌گویند. پس از کسر مصرف سرمایه ثابت از ارزش افزوده ناخالص، ارزش افزوده خالص به دست می‌آید.

**ستانده:** "کالاها و خدماتی که توسط کارگاه تولید می‌شود به اسنثنای: الف- کالاها و خدمات استفاده شده در فعالیتی که برای آن کارگاه اختیار تعیین میزان تقاضای محصولات برای مصرف در تولید، میزان فروش کالاها و خدمات تولید شده و قیمت فروش آن‌ها را ندارد و ب- کالاها و خدمات استفاده شده در همان کارگاه بجز استفاده شده برای تشکیل سرمایه (ثابت و موجودی انبار) و مصرف نهایی خود".

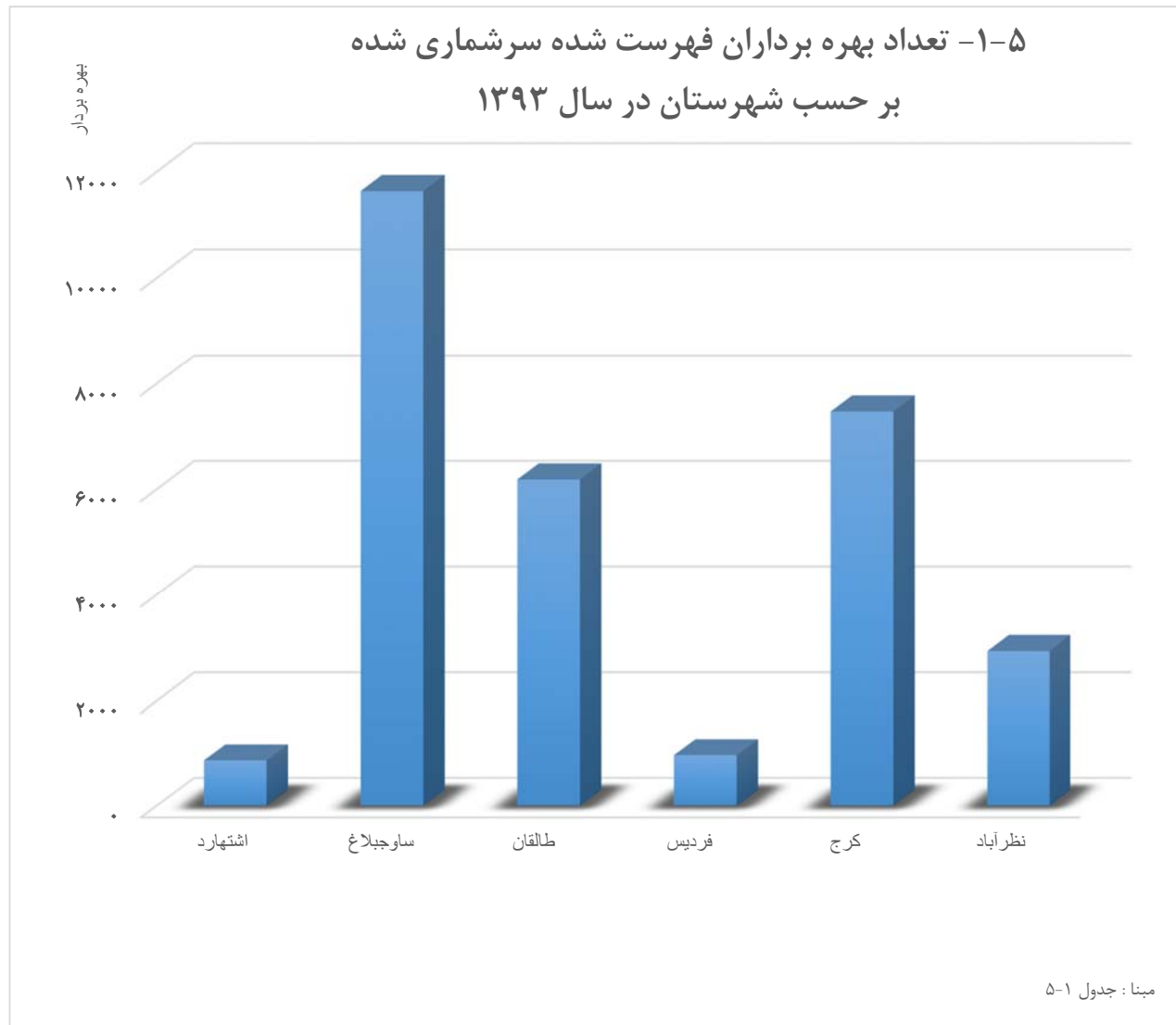
**مصرف واسطه:** " ارزش کالاها و خدماتی که به صورت نهاده در فرآیند تولید مصرف می‌شوند یا تغییر شکل می‌دهند. بجز دارایی‌های ثابت که مصرف آن‌ها به عنوان مصرف سرمایه ثابت در نظر گرفته می‌شود .

۵-۱ - تعداد بهره‌برداران فهرست شده سرشماری شده برحسب نوع بهره‌بردار و شهرستان: ۱۳۹۳ (بهره‌بردار)

شهرستان	جمع		خانوار معمولی ساکن		بهره‌بردار غیر ساکن	
	فهرست شده	سرشماری شده	فهرست شده	سرشماری شده	فهرست شده	سرشماری شده
جمع.....	۳۰۲۸۱	۳۰۰۵۸	۱۵۳۱۶	۱۵۱۷۰	۱۴۷۴۷	۱۴۶۷۰
اشتهارد.....	۸۸۳	۸۷۲	۷۰۱	۶۹۳	۱۷۶	۱۷۳
چهارباغ.....	۰	۰	۰	۰	۰	۰
ساوجبلاغ.....	۱۱۷۹۶	۱۱۶۳۴	۵۹۵۸	۵۸۶۸	۵۷۶۷	۵۶۹۵
طالقان.....	۶۱۸۹	۶۱۸۱	۱۸۱۵	۱۸۰۷	۴۳۶۸	۴۳۶۸
فردیس.....	۹۷۴	۹۷۴	۵۱۵	۵۱۵	۴۳۹	۴۳۹
کرج.....	۷۴۸۸	۷۴۶۶	۴۲۳۰	۴۲۰۸	۳۱۷۶	۳۱۷۶
نظرآباد.....	۲۹۵۱	۲۹۳۱	۲۰۹۷	۲۰۷۹	۸۲۱	۸۱۹

شهرستان	خانوار معمولی غیر ساکن		شرکت رسمی / موسسه عمومی	
	فهرست شده	سرشماری شده	فهرست شده	سرشماری شده
جمع.....	۰	۰	۲۱۸	۲۱۸
اشتهارد.....	۰	۰	۶	۶
چهارباغ.....	۰	۰	۰	۰
ساوجبلاغ.....	۰	۰	۷۱	۷۱
طالقان.....	۰	۰	۶	۶
فردیس.....	۰	۰	۲۰	۲۰
کرج.....	۰	۰	۸۲	۸۲
نظرآباد.....	۰	۰	۳۳	۳۳

مأخذ - مرکز آمار ایران، دفتر کشاورزی.



۵-۲- تعداد بهره‌برداری‌های کشاورزی برحسب نوع فعالیت و شهرستان: ۱۳۹۳ (بهره برداری)

شهرستان	زراعت	باغداری	کشت گلخانه ای	پرورش دام سنگین	پرورش دام سبک
جمع.....	۵۷۱۰	۲۴۸۱۷	۳۷۵	۱۸۱۷	۲۵۴۰
اشتهارد.....	۳۵۴	۳۴۳	۰	۳۵۴	۳۰۴
چهارباغ.....	۰	۰	۰	۰	۰
ساوجبلاغ.....	۱۴۲۶	۱۰۱۱۱	۲۲۹	۲۷۷	۶۹۸
طالقان.....	۱۳۰۵	۵۸۳۵	۳	۲۱۳	۳۷۹
فردیس.....	۹۲	۸۷۳	۲۴	۲۳	۲۹
کرج.....	۱۰۱۰	۶۴۶۴	۸۶	۱۸۰	۶۲۷
نظرآباد.....	۱۵۹۴	۱۱۹۱	۳۳	۷۷۱	۵۰۳

شهرستان	پرورش زنبورعسل	پرورش کرم ابریشم	پرورش طیور به روش سنتی	پرورش ماهی
جمع.....	۶۰۰	۰	۳۱۶۵	۶۳
اشتهارد.....	۱	۰	۳۸۲	۹
چهارباغ.....	۰	۰	۰	۰
ساوجبلاغ.....	۸۷	۰	۱۰۵۴	۱۹
طالقان.....	۲۵۱	۰	۴۷۵	۸
فردیس.....	۱۰	۰	۵۳	۴
کرج.....	۲۲۵	۰	۵۰۳	۱۳
نظرآباد.....	۲۶	۰	۶۹۸	۱۰

مأخذ- مرکز آمار ایران. دفتر کشاورزی.



۳-۵- تعداد و مساحت بهره برداری‌های با زمین به تفکیک شهرستان: ۱۳۹۳ (بهره برداری-هکتار)

باغ و قلمستان		اراضی زراعی		کل		شهرستان
مساحت	بهره‌برداری	مساحت	بهره‌برداری	مساحت	بهره‌برداری	
۱۴۶۵۸	۲۴۶۳۱	۳۵۵۶۹	۵۶۳۴	۵۰۳۲۷	۲۷۵۳۱	کل استان .....
۶۳۸	۳۴۳	۴۶۴۸	۳۵۴	۵۲۸۵	۵۴۵	اشتهارد .....
-	-	-	-	-	-	چهارباغ .....
۶۲۴۵	۱۰۰۰۰	۸۱۴۰	۱۳۱۸	۱۴۳۸۶	۱۰۷۴۸	ساوجبلاغ .....
۲۲۰۸	۵۸۳۵	۶۸۵	۱۲۹۳	۲۸۹۳	۶۰۱۰	طالقان .....
۸۱۴	۸۷۲	۳۵۳	۹۲	۱۱۶۷	۹۲۲	فردیس .....
۳۶۹۹	۶۴۴۱	۴۱۹۲	۹۸۳	۷۸۹۰	۷۰۲۷	کرج .....
۱۰۵۴	۱۱۴۰	۱۷۵۵۲	۱۵۹۴	۱۸۶۰۵	۲۲۷۹	نظرآباد .....

مأخذ- مرکز آمار ایران. دفتر کشاورزی.

۴-۵- تعداد و مساحت بهره‌برداری‌های با زمین به تفکیک آبی و دیم بر حسب شهرستان: ۱۳۹۳ (بهره برداری-هکتار)

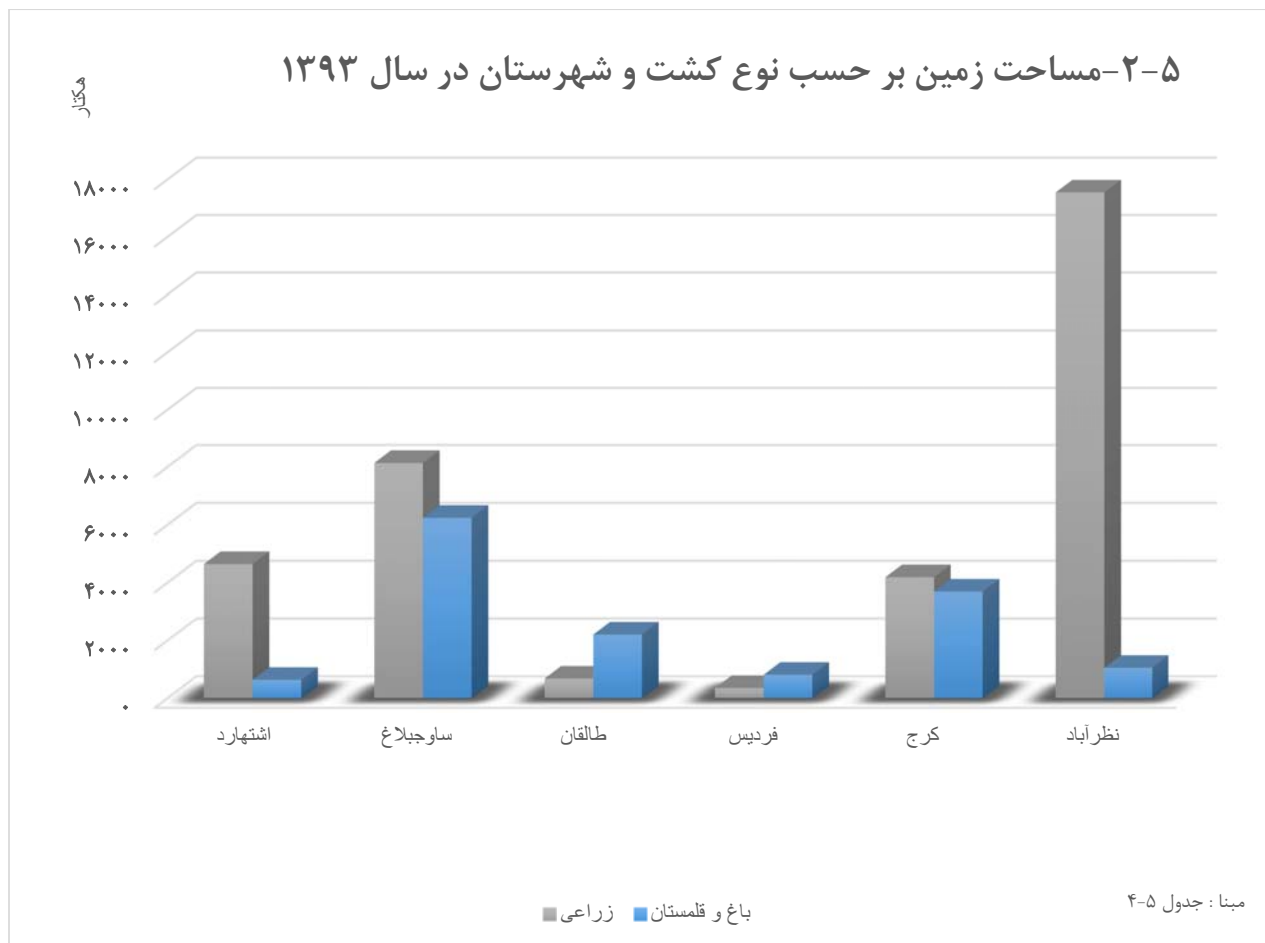
کل						شهرستان
مساحت			بهره‌برداری			
دیم	آبی	جمع	دیم	آبی	جمع	
۱۸۲۷	۴۱۶۰۰	۵۰۲۲۷	۳۶۳	۲۷۴۱۱	۲۷۵۳۱	جمع.....
۵۷۴	۴۷۱۲	۵۲۸۵	۴۲	۵۴۰	۵۴۵	اشتهارد.....
۰	۰	۰	۰	۰	۰	چهارباغ.....
۱۹۹	۱۴۱۸۶	۱۴۳۸۶	۵۲	۱۰۷۱۶	۱۰۷۴۸	ساوجبلاغ.....
۶۹	۲۸۲۳	۲۸۹۳	۶۵	۵۹۹۷	۶۰۱۰	طالقان.....
۰	۱۱۶۷	۱۱۶۷	۰	۹۲۲	۹۲۲	فردیس.....
۶۷۹	۷۲۱۱	۷۸۹۰	۱۷۸	۶۹۷۳	۷۰۲۷	کرج.....
۳۰۵	۱۸۳۰۰	۱۸۶۰۵	۲۷	۲۲۶۳	۲۲۷۹	نظرآباد.....

اراضی زراعی						شهرستان
مساحت			بهره‌برداری			
دیم	آبی	جمع	دیم	آبی	جمع	
۱۸۱۴	۳۳۷۵۵	۳۵۵۶۹	۳۳۳	۵۴۴۴	۵۶۳۴	جمع.....
۵۷۴	۴۰۷۴	۴۶۴۸	۴۲	۳۴۸	۳۵۴	اشتهارد.....
۰	۰	۰	۰	۰	۰	چهارباغ.....
۱۹۳	۷۹۴۷	۸۱۴۰	۴۱	۱۲۹۲	۱۳۱۸	ساوجبلاغ.....
۶۶	۶۱۹	۶۸۵	۴۷	۱۲۶۸	۱۲۹۳	طالقان.....
۰	۳۵۳	۳۵۳	۰	۹۲	۹۲	فردیس.....
۶۷۷	۳۵۱۵	۴۱۹۲	۱۷۸	۸۶۷	۹۸۲	کرج.....
۳۰۵	۱۷۲۴۶	۱۷۵۵۲	۲۶	۱۵۷۷	۱۵۹۴	نظرآباد.....

۴-۵- تعداد و مساحت بهره برداری‌های با زمین به تفکیک آبی و دیم بر حسب شهرستان: ۱۳۹۳ (دنباله)  
(بهره‌برداری - هکتار)

باغ و قلمستان						شهرستان
مساحت			بهره برداری			
دیم	آبی	جمع	دیم	آبی	جمع	
۱۲	۱۴۶۴۵	۱۴۶۵۷	۳۱	۲۴۶۰۴	۲۴۶۳۱	جمع.....
۰	۶۳۸	۶۳۸	۰	۳۴۳	۳۴۳	اشتهارد.....
۰	۰	۰	۰	۰	۰	چهارباغ.....
۶	۶۲۳۹	۶۲۴۵	۱۱	۹۹۸۹	۱۰۰۰۰	ساوجبلاغ.....
۴	۲۲۰۴	۲۲۰۸	۱۸	۵۸۲۰	۵۸۳۵	طاقان.....
۰	۸۱۴	۸۱۴	۰	۸۷۲	۸۷۲	فردیس.....
۰	۳۶۹۷	۳۶۹۷	۱	۶۴۴۱	۶۴۴۱	کرج.....
۲	۱۰۵۴	۱۰۵۶	۱	۱۱۳۹	۱۱۴۰	نظرآباد.....

مأخذ- مرکز آمار ایران، دفتر کشاورزی.



۵-۵- تعداد و مساحت بهره‌برداری‌های دارای اراضی زراعی (بهره‌برداری - هکتار)

شهرستان	کل		زیر کشت		آیش	
	بهره‌برداری <sup>(۱)</sup>	مساحت	بهره‌برداری	مساحت	بهره‌برداری	مساحت
..... ۱۳۹۳	۵۶۳۴	۳۵۵۶۹	۵۳۲۹	۲۹۲۸۰	۱۰۲۷	۶۲۹۰
..... <sup>(۲)</sup> ۱۳۹۷	۵۱۴۵	۴۳۴۹۸	۴۱۴۲	۳۳۳۰۲	۱۹۷۷	۱۰۱۹۵

(۱) یک بهره‌برداری می‌تواند هم دارای اراضی زیر کشت و هم اراضی آیش باشد. با توجه به این موضوع تعداد کل بهره‌برداری مساوی یا کوچکتر از جمع تعداد

(۲) براساس نتایج طرح آمارگیری زراعت ۱۳۹۷ می‌باشد.

مأخذ- مرکز آمار ایران، دفتر کشاورزی.

۵-۶- تعداد بهره برداری و سطح کاشت محصولات زراعی در فضای باز برحسب نوع محصول به تفکیک شهرستان: ۱۳۹۳  
(بهره برداری - هکتار)

شهرستان	جو						گندم					
	سطح کاشت			بهره برداری <sup>(۱)</sup>			سطح کاشت			بهره برداری <sup>(۱)</sup>		
	دیم	آبی	جمع	دیم	آبی	جمع	دیم	آبی	جمع	دیم	آبی	جمع
جمع .....	۱۰۳	۱۳۸۱	۹۱۸۴	۱۲۰	۱۷۱۵	۱۸۳۵	۱۷۴	۸۱۶۶	۸۳۴۰	۸۱	۱۶۸۶	۱۷۶۷
اشتهارد .....	۱۹۰	۷۰۳	۸۹۳	۳۱	۲۲۲	۲۵۳	۶۳	۵۰۳	۵۶۶	۱۷	۱۶۵	۱۸۲
چهارباغ .....	.	.	.	.	.	.	.	.	.	.	.	.
ساوجبلاغ .....	۱۲۶	۱۵۴۸	۱۶۷۴	۲۹	۴۱۳	۴۴۲	۳۹	۲۴۵۵	۲۴۹۴	۳۱	۵۲۰	۵۵۱
طالقان .....	۱۴	۵۰	۶۴	۲۴	۵۹	۸۳	۲۰	۹۹	۱۱۹	۲۶	۶۶	۹۲
فردیس .....	.	۴۸	۴۸	.	۵	۵	.	۶۴	۶۴	.	۸	۸
کرج .....	۱۸۷	۶۴۶	۸۳۳	۱۱	۱۲۴	۱۳۵	۵۲	۶۶۸	۷۲۰	۷	۱۲۷	۱۳۴
نظرآباد .....	۲۸۸	۵۳۸۵	۵۶۷۳	۲۵	۸۹۲	۹۱۷	.	۴۳۷۷	۴۳۷۷	.	۸۰۰	۸۰۰

شهرستان	سایر محصولات زراعی						برنج (شلتوک)					
	سطح کاشت			بهره برداری <sup>(۱)</sup>			سطح کاشت			بهره برداری <sup>(۱)</sup>		
	دیم	آبی	جمع	دیم	آبی	جمع	دیم	آبی	جمع	دیم	آبی	جمع
جمع .....	۲۲	۱۸۷۵۴	۱۸۷۷۶	۲۴	۴۶۳۳	۴۶۵۷	.	.	.	.	.	.
اشتهارد .....	.	۹۲۱	۹۲۱	۱	۲۰۷	۲۰۸	.	.	.	.	.	.
چهارباغ .....	.	.	.	.	.	.	.	.	.	.	.	.
ساوجبلاغ .....	.	۵۷۰۹	۵۷۰۹	۲	۱۰۰۰	۱۰۰۲	.	.	.	.	.	.
طالقان .....	۱۲	۴۶۵	۴۷۷	۱۴	۱۲۴۱	۱۲۵۵	.	.	.	.	.	.
فردیس .....	.	۱۷۱	۱۷۱	.	۸۹	۸۹	.	.	.	.	.	.
کرج .....	۱۰	۳۴۱۱	۳۴۲۱	۶	۷۹۵	۸۰۱	.	.	.	.	.	.
نظرآباد .....	.	۸۰۷۷	۸۰۷۷	۱	۱۳۰۱	۱۳۰۲	.	.	.	.	.	.

(۱) یک بهره برداری میتواند هم دارای اراضی آبی و هم اراضی دیم باشد یا توجه به این موضوع تعداد کل بهره برداری مساوی یا کوچکتر از مجموع تعداد بهره برداری آبی و تعداد بهره برداری دیم است.  
مأخذ- مرکز آمار ایران. دفتر کشاورزی.

۷-۵- تعداد گلخانه، تعداد سالن و مساحت به تفکیک شهرستان

مساحت (هکتار)	سالن	گلخانه	سال و شهرستان
۱۱۹	۱۸۶۹	۴۸۷	۱۳۹۹
...	...	...	اشتهارد
...	...	...	چهارباغ
...	...	...	ساوجبلاغ
...	...	...	طالقان
...	...	...	فردیس
...	...	...	کرج
...	...	...	نظرآباد

مأخذ- مرکز آمار ایران. دفتر کشاورزی.

۸-۵- تعداد بهره‌برداری‌های دارای انواع دام در روز آمارگیری و تعداد دام آن‌ها برحسب جنس به تفکیک شهرستان: ۱۳۹۳ (بهره‌برداری - راس - نفر)

گوسفند و بره			بهره برداری	گاو و گوساله			بهره برداری	شهرستان
نر	ماده	جمع		نر	ماده	جمع		
۳۶۷۲۸	۱۹۲۷۴۸	۲۲۹۴۷۶	۲۴۷۵	۱۸۵۳۰	۵۶۳۲۲	۷۴۸۵۲	۱۸۰۳	جمع
۳۸۳۲	۱۹۶۸۵	۲۳۵۱۷	۲۹۶	۴۰۱۸	۲۲۳۲	۶۲۵۰	۳۵۴	اشتهارد
.	.	.	.	.	.	.	.	چهارباغ
۱۱۲۷۹	۵۷۸۴۱	۶۹۱۲۰	۶۸۲	۳۳۳۱	۱۴۶۶۵	۱۷۹۹۵	۲۷۵	ساوجبلاغ
۲۹۲۲	۲۲۰۲۸	۲۴۹۴۹	۳۶۴	۵۸۵	۸۶۸	۱۴۵۳	۲۱۳	طالقان
۷۵۵	۴۷۴۸	۵۵۰۴	۲۸	۱۸۷	۱۳۲۲	۱۵۰۹	۲۳	فردیس
۹۶۶۵	۴۹۱۲۷	۵۸۷۹۲	۶۱۳	۲۱۲۶	۸۳۰۶	۱۰۴۳۲	۱۸۰	کرج
۸۲۷۵	۳۹۳۱۹	۴۷۵۹۵	۴۹۳	۸۲۸۳	۲۸۹۳۱	۳۷۲۱۳	۷۵۹	نظرآباد

۸-۵- تعداد بهره‌برداری‌های دارای انواع دام در روز آمارگیری و تعداد دام آن‌ها برحسب جنس به تفکیک شهرستان: ۱۳۹۳  
(بهره‌برداری - راس - نفر) (دنباله)

بز و بزغاله			بهره برداری	شهرستان
نر	ماده	جمع		
۴۳۶۷	۱۶۳۷۵	۲۰۷۴۲	۱۷۰	جمع .....
۵۹۶	۱۰۷۹	۱۶۷۵	۱۳۵	اشتهارد.....
۰	۰	۰	۰	چهارباغ.....
۱۴۳۱	۵۱۵۴	۶۵۸۵	۲۴۵	ساوجبلاغ.....
۵۴۹	۲۲۴۱	۲۷۹۰	۱۲۵	طالقان.....
۶۹	۳۰۱	۳۷۰	۱۰	فردیس.....
۱۱۹۰	۶۰۱۹	۷۲۰۹	۲۳۹	کرج.....
۵۳۳	۱۵۸۱	۲۱۱۴	۱۱۷	نظرآباد.....

شتر و بچه شتر			بهره برداری	گاو میش و بچه گاو میش			بهره برداری	شهرستان
نر	ماده	جمع		نر	ماده	جمع		
۳۵	۴۳۲	۴۶۷	۱۴	***	***	***	۲	جمع .....
...	...	...	۱	۰	۰	۰	۰	اشتهارد.....
۰	۰	۰	۰	۰	۰	۰	۰	چهارباغ.....
...	...	...	۱	...	...	...	۱	ساوجبلاغ.....
۰	۰	۰	۰	۰	۰	۰	۰	طالقان.....
۰	۰	۰	۰	۰	۰	۰	۰	فردیس.....
۰	۰	۰	۰	...	...	...	۱	کرج.....
۲۹	۳۸۴	۴۱۳	۱۲	۰	۰	۰	۰	نظرآباد.....

(۱) در این طرح آمارگیری، امکان برآورد اطلاعات گاو میش و شتر به تفکیک همه استان‌ها میسر نگردید.  
ماخذ - مرکز آمار ایران، دفتر کشاورزی.

۹-۵- تعداد بهره برداری های دارای انواع دام و تعداد دام آن ها در روز آمارگیری (بهره برداری-رأس - نفر)

سال	گوسفند و بره		بز و بزغاله		گاو و گوساله	
	بهره برداری	دام	بهره برداری	دام	بهره برداری	دام
..... ۱۳۹۰	۲۴۴۸	۳۰۴۸۷۷	۱۵۴۹	۴۱۹۴۹	۲۵۲۳	۶۰۴۳۰
..... ۱۳۹۳	۲۴۷۵	۲۲۹۴۷۶	۸۷۰	۲۰۷۴۲	۱۸۰۳	۷۴۸۵۲
..... ۱۳۹۶	۲۳۰۵	۲۸۷۲۲۳	۱۶۴۲	۴۳۳۷۹	۱۴۴۱	۸۲۱۴۱
..... ۱۳۹۹	۲۴۹۰	۲۸۲۹۹۳	۱۱۲۶	۳۱۳۳۰	۱۰۲۸	۷۳۷۴۴

سال	گاو میش و بچه گاو میش		شتر و بچه شتر	
	بهره برداری	دام	بهره برداری	دام
..... ۱۳۹۰	۰	۰	۰	۰
..... ۱۳۹۳	۲	۰	۱۴	۴۶۷
..... ۱۳۹۶	۰	۰	۰	۰
..... ۱۳۹۹	۰	۰	۱	۰

مأخذ - مرکز آمار ایران، دفتر کشاورزی.



۱۰-۵- تعداد بهره‌برداری‌های دارای دام شیردوشی شده و مقدار تولید شیر هر یک از انواع دام

(بهره برداری-رأس- تن)

سال	مقدار کل تولید شیر	گوسفند				بز	
		بهره‌برداری	دام شیردوشی شده	مقدار تولید شیر	بهره‌برداری	دام شیردوشی شده	مقدار تولید شیر
..... ۱۳۹۰	...	...	...	...	...	...	...
..... ۱۳۹۳	۱۱۸۲۱۶	۱۳۰۰	۹۷۸۶۲	۳۶۴۸	۹۰۶	۱۰۹۸۸	۸۳۰
..... ۱۳۹۶	۲۲۷۷۱۸	۱۶۶۳	۱۱۵۵۶۸	۴۱۲۰	۱۳۴۳	۱۷۵۹۵	۱۴۵۱
..... ۱۳۹۹	۱۹۵۹۱۹	۱۵۹۰	۱۱۷۴۷	۴۷۹۸	۱۲۹	۱۱۳۰۵	۶۹۰

سال	گاو		
	بهره‌برداری	دام شیردوشی شده	مقدار تولید شیر
..... ۱۳۹۰	...	...	...
..... ۱۳۹۳	۲۱۰۹	۱۹۵۷۹	۱۱۳۷۳۸
..... ۱۳۹۶	۱۱۰۰	۳۰۶۳۶	۲۲۲۱۴۷
..... ۱۳۹۹	۷۳۹	۲۸۷۵۴	۱۹۰۴۳۲

مأخذ - مرکز آمار ایران. دفتر کشاورزی.

۱۱-۵- تعداد بهره‌برداری‌های دارای دام سبک بر حسب تعداد دام و مقدار تولید پشم گوسفند، مو و کرک بز (بهره برداری-رأس - کیلوگرم)

سال	پشم گوسفند			مو و کرک بز	
	بهره‌برداری	دام پشم‌چینی شده	مقدار تولید پشم	بهره‌برداری	دام مو و کرک چینی شده
..... ۱۳۹۰	...	...	...	...	...
..... ۱۳۹۳	۲۳۴۹	۲۵۵۰۲۸	۱۹۶۳۲۸	۶	۴۰۷
..... ۱۳۹۶	۲۱۰۷	۲۱۳۹۷۵	۱۷۴۳۶۶	۶۸	۱۶۱۲
..... ۱۳۹۹	۲۳۱۸	۲۳۲۶۳۰	۲۲۸۰۴۹	۷۵۷	۱۳۰۴۱

مأخذ - مرکز آمار ایران. دفتر کشاورزی.

۱۲-۵- تعداد بهره‌برداری‌های دارای فعالیت باغداری و مقدار تولید محصولات باغی (بهره برداری-تن)

سال	بهره‌برداری	مقدار تولید
..... ۱۳۹۳	۲۴۸۳۷	۷۲۴۹۳
..... ۱۳۹۶	۲۴۴۲۳	۱۳۹۸۹۱
..... ۱۳۹۸	۲۴۲۹۴	۱۷۱۰۵۴

مأخذ - مرکز آمار ایران. دفتر کشاورزی.

۱۳-۵- تعداد و مساحت بهره‌برداری‌های دارای باغ و قلمستان بر حسب نوع کاشت (بهره برداری-هکتار)

سال	باغ و قلمستان		کاشت ساده (تک محصولی)		کاشت مخلوط (چند محصولی)	
	بهره‌برداری <sup>(۱)</sup>	مساحت	بهره‌برداری	مساحت	بهره‌برداری	مساحت
..... ۱۳۹۳	۲۴۶۳۱	۱۴۶۵۷	۵۹۹۴	۴۵۳۷	۱۸۷۳۴	۱۰۱۲۰
..... ۱۳۹۴	۲۴۰۶۹	۱۴۴۸۷	۳۲۵۷	۱۰۹۰	۲۱۲۸۰	۱۳۳۹۷
..... ۱۳۹۶	۲۲۸۷۰	۱۵۴۰۲	۴۱۸۴	۵۳۵۴	۱۹۷۸۲	۱۰۰۴۸
..... ۱۳۹۸	۲۴۲۹۱	۲۰۸۷۳	۴۹۳۰	۸۷۳۵	۲۱۴۱۰	۱۲۱۳۸

(۱) با توجه به اینکه یک بهره‌برداری می‌تواند همزمان شامل باغ و قلمستان ساده و مخلوط باشد تعداد کل بهره‌برداریها در صورت لزوم با جمع بهره‌برداریهای دارای باغ و قلمستان ساده و باغ و قلمستان مخلوط برابر نیست.

مأخذ - مرکز آمار ایران. دفتر کشاورزی.

۱۴-۵- مرغداری‌های پرورش دهنده مرغ گوشتی بر حسب وضع فعالیت و ظرفیت سالن‌ها<sup>(۱)</sup> (هزار قطعه)

ظرفیت (هزار قطعه)	تعداد سالن	تعداد مرغداری			سال
		غیر فعال	فعال	کل	
...	۱۸۳۸	...	...	۲۵۸	..... ۱۳۹۰
...	۲۳۱۱	...	...	۲۰۲	..... ۱۳۹۱
...	...	...	...	۱۹۴	..... ۱۳۹۲
۶۳۹	۲۳۱۱	۸۰	۱۲۲	۲۰۲	..... ۱۳۹۳
۱۲۷۱	۳۲۹۱	۱۰۳	۹۹	۲۰۲	..... ۱۳۹۴
...	۳۸۲۵	۱۰۳	۹۹	۲۰۲	..... ۱۳۹۶
...	۳۸۲۵	۱۰۳	۹۹	۲۰۲	..... ۱۳۹۷
...	۳۴۲۵	۷۰	۱۳۲	۲۰۲	..... ۱۳۹۹

(۱) منظور از ظرفیت سالن، تعداد مرغ و یا خروسی است که با توجه به امکانات و تأسیسات موجود، قابل پرورش می‌باشد. مأخذ - مرکز آمار ایران، دفتر کشاورزی.

۱۵-۵- مقدار و ارزش انواع تولیدات مرغداری‌های پرورش دهنده مرغ گوشتی (تن - میلیون ریال)

کود		مرغ حذفی		مرغ زنده پرورش یافته		سال
ارزش	وزن	ارزش	وزن	ارزش	وزن	
۲۳۷۳	۸۰۲۹	۱۸۴۹	۹۸	۲۸۱۳۹۲	۱۱۷۷۸	..... ۱۳۹۰
...	...	...	...	...	...	..... ۱۳۹۱
...	...	...	...	...	...	..... ۱۳۹۲
...	...	...	...	...	...	..... ۱۳۹۳
۱۲۲۲۵	۹۵۰۳	۱۰۹۵	۴۰	۶۱۹۰۴۲	۱۴۵۰۰	..... ۱۳۹۴
...	...	...	...	...	۹۲۷۲	..... ۱۳۹۶
...	...	...	...	۱۴۷۶۸۸۳	۱۸۶۵۷	..... ۱۳۹۸

مأخذ - مرکز آمار ایران، دفتر کشاورزی.

۱۶-۵- مرغداری‌های پرورش دهنده مرغ تخمگذار و پولت بر حسب تعداد و ظرفیت سالن‌ها<sup>(۱)</sup>

ظرفیت (هزار قطعه)	تعداد سالن	تعداد مرغداری			سال
		کل	فعال	غیرفعال	
۵۷۶۹	۳۶۹	۹۳	۵۵	۳۸	۱۳۹۰
۵۷۶۹	۳۴۷	۹۳	۶۹	۲۴	۱۳۹۱
...	۳۱۲	۸۴	...	...	۱۳۹۲
۵۲۸۰	۳۹۳	۸۵	۶۷	۱۸	۱۳۹۳
۵۲۸۰	۳۹۳	۸۵	۶۸	۱۷	۱۳۹۴
۷۱۴۰	۴۵۶	۱۱۴	۷۴	۴۰	۱۳۹۶
۷۱۴۰	۴۵۶	۱۱۴	۷۴	۴۰	۱۳۹۷
۶۶۳۴	۳۶۳	۹۸	۸۱	۱۷	۱۳۹۹

(۱) منظور از ظرفیت سالن، تعداد مرغ و یا خروسی است که با توجه به امکانات و تأسیسات موجود سالن، در آن قابل پرورش می باشد. ماخذ- مرکز آمار ایران. دفتر کشاورزی.

۱۷-۵- مقدار و ارزش انواع تولیدات مرغداری‌های پرورش دهنده مرغ تخمگذار و پولت (تن- میلیون ریال)

کود		مرغ حذفی		تخم مرغ خوراکی (۱)		سال
ارزش	مقدار	ارزش	مقدار	ارزش	مقدار	
۳۶۵۴	۲۰۰۵۴	۶۵	۷	۷۲۵۲۱۰	۴۱۶۳۷	۱۳۹۰
۳۶۹۴۴	۳۳۷۷۸	۳۵۱۰۴	۱۴۹۱	۱۶۷۷۶۷۲	۵۵۸۹۴	۱۳۹۳
...	...	...	...	...	۵۷۷۸۷	۱۳۹۶
...	...	...	...	۴۷۸۷۹۹۴	۷۳۶۵۵	۱۳۹۸

(۱) تخم مرغ خوراکی از سال ۱۳۸۷ به بعد شامل لنبه و تخم مرغ شکسته می باشد. ماخذ- مرکز آمار ایران. دفتر کشاورزی.

۱۸-۵- تعداد کشتارگاه ها و مقدار تولید طیور عرضه شده در کشتارگاه های رسمی استان البرز - ۱۴۰۰

سایر طیور <sup>(۱)</sup>		ماکیان (مرغ و خروس)		تعداد کشتارگاه ها	شهرستان
وزن (کیلوگرم)	تعداد	وزن (کیلوگرم)	تعداد		
۱۱۹۸۳۲	۱۶۵۲۵	۲۹۳۳۹۲۳۲	۱۶۶۸۱۱۶۰	۵	کل استان .....
.	.	.	.	۰	اشتهارد .....
.	.	۸۸۲۵۹۶۶	۴۷۲۶۴۷۴	۱	چهارباغ .....
.	.	۶۱۷۹۰۸۳	۳۱۷۱۲۲۱	۱	ساوجبلاغ .....
.	.	.	.	۰	طالقان .....
.	.	.	.	۰	فردیس .....
۱۱۹۸۳۲	۱۶۵۲۵	۱۳۵۹۸۱۰۵	۸۴۱۶۳۱۵	۲	کرج .....
.	.	۷۳۶۰۷۸	۳۶۷۱۵۰	۱	نظرآباد .....

(۱) سایر طیور شامل بوقلمون، بلدرچین، شترمرغ و ... می باشد.  
مأخذ - اداره کل جهاد کشاورزی استان البرز.

۱۹-۵- تعداد مراکز عرضه دام و فراورده‌های خام دامی: ۱۴۰۰

مراکز عرضه فراورده های خام دامی				مراکز عرضه دام	شهرستان
سایر	آبزیان	طیور	دام		
۵۵۹	۲۵۴	۱۱۹	۱۱۰۱	۰	کل استان.....
۵۲	۷	۴۲	۴۵	۰	اشتهارد.....
۵۰	۲۵	۴۵	۳۵	۰	چهارباغ.....
۱۰	۱۰	۱۴۰	۱۵۰	۰	ساجبلاغ.....
۳	۲	۹	۹	۰	طالقان.....
۲۵۰	۱۰۰	۱۰۰	۱۲۰	۰	فردیس.....
۱۹۴	۸۰	۴۰۰	۷۰۰	۰	کرج.....
۰	۳۰	۸۳	۴۲	۰	نظرآباد.....

(۱) سایر مراکز عرضه فراورده های خام: منظور مراکزی مانند سوپر مارکت ها، فروشگاه‌های زنجیره ای، سوپر پروتئینی ها، و... می باشند.  
 مأخذ - اداره کل دامپزشکی البرز.  
 - اداره کل جهاد کشاورزی استان البرز.

۲۰-۵- تعداد مراکز قرنطینه دامی: ۱۴۰۰

داخلی	مرزی	جمع	شهرستان
۱	۰	۱	کل استان.....
۰	۰	۰	اشتهارد.....
۱	۰	۱	چهارباغ.....
۰	۰	۰	ساجبلاغ.....
۰	۰	۰	طالقان.....
۰	۰	۰	فردیس.....
۰	۰	۰	کرج.....
۰	۰	۰	نظرآباد.....

مأخذ - اداره کل دامپزشکی البرز.  
 - اداره کل جهاد کشاورزی استان البرز.

۲۱-۵- تعداد و ظرفیت گاو‌داری‌های صنعتی فعال برحسب نوع فعالیت

ظرفیت <sup>(۱)</sup> (راس)	تعداد	سال و فعالیت
۹۶۵۸۱	۳۴۵	..... ۱۳۹۲
...	۳۷۲	..... ۱۳۹۴
۱۰۶۴۵۷	۳۶۳	..... ۱۳۹۵
۷۶۰۱۶	۴۱۵	..... ۱۳۹۸
۷۰۷۵۷	۲۸۰	..... تولید شیر
۵۲۵۹	۱۳۵	..... فقط پرواربندی

(۱) منظور از ظرفیت کل، تعداد راس دامی است که با توجه به تاسیسات و امکانات موجود قابل نگهداری است. مأخذ - مرکز آمار ایران، دفتر کشاورزی.

۲۲-۵- تعداد گاو و گوساله گاو‌داری‌های صنعتی فعال در روز آمارگیری بر حسب نژاد (راس)

گاو‌داری‌های تولیدکننده شیر				کل گاو‌داری‌ها				سال
بومی	آمیخته	اصیل	جمع	بومی	آمیخته	اصیل	جمع	
۸۸	...	...	۱۱۷۲۴۷	۰	...	...	۱۶۱۱۸۷	..... ۱۳۹۳
...	...	...	...	۵۳۶	...	...	۱۳۴۷۵۱	..... ۱۳۹۴
۲۲۳	۴۲۲۵	۶۵۳۰۲	۶۹۷۵۰	۷۶۳	۴۵۰۶	۶۷۰۴۲	۷۲۳۱۱	..... ۱۳۹۵
۱۵۵	۱۴۰	۶۹۷۶۲	۷۰۷۵۷	۲۶۶	۱۲۵۲	۷۴۴۹۸	۷۶۰۱۶	..... ۱۳۹۸

مأخذ - مرکز آمار ایران، دفتر کشاورزی.

۲۳-۵- مقدار و ارزش تولید شیر و کود گاوداری های صنعتی (صدتن - میلیون ریال)

کود		شیر		سال
ارزش	مقدار	ارزش	مقدار	
...	...	۲۰۴۸۲۲۲	۲۴۱۵	..... ۱۳۹۳
...	...	۳۰۵۳۷۶۰	۲۵۶۷	..... ۱۳۹۴
...	...	۹۶۶۵۵۷	۸۰۸	..... <sup>(۱)</sup> ۱۳۹۵
...	...	۴۲۹۵۲۸۲	۲۴۴۹	..... ۱۳۹۷

(۱) اطلاعات سال ۱۳۹۵ فقط مربوط به فصل بهار می باشد .  
 مأخذ - مرکز آمار ایران، دفتر کشاورزی.



۲۴-۵- تعداد و وزن لاشه قابل مصرف انواع دام ذبح شده در کشتارگاه‌های رسمی (لاشه-تن)

سال	جمع		گوسفند و بره		بز و بزغاله	
	تعداد	وزن	تعداد	وزن	تعداد	وزن
.....۱۳۹۰	۱۲۹۰۰۰	۶۸۱۵	۸۲۰۰۰	۱۳۳۹	۲۰۰۰۰	۲۷۸
.....۱۳۹۴	۲۱۹۰۰۰	۸۲۵۱	۱۸۸۰۰۰	۲۹۸۵	۵۰۰۰	۷۴
.....۱۳۹۵	۱۸۱۰۰۰	۷۰۱۴	۱۵۴۰۰۰	۲۴۶۵	۴۰۰۰	۵۱
.....۱۳۹۶	۱۹۸۰۰۰	۸۴۸۰	۱۶۹۰۰۰	۲۷۰۶	۶۰۰۰	۹۳
.....۱۳۹۷	۱۳۳۰۰۰	۷۱۳۳	۱۰۳۰۰۰	۱۶۵۳	۹۰۰۰	۱۳۴
.....۱۳۹۸	۱۲۵۰۰۰	۶۶۴۸	۱۰۲۰۰۰	۱۶۲۸	۵۰۰۰	۷۵
.....۱۳۹۹	۱۶۹۰۱۳	۸۶۴۷	۱۴۰۰۴۲	۲۲۴۴	۶۱۶۴	۹۲
.....۱۴۰۰	۲۴۵۰۳۹	۱۰۶۵۵	۲۱۳۴۰۳	۳۴۳۲	۷۲۴۹	۱۰۷

سال	گاو و گوساله		گاو میش و بچه گاو میش		شتر و بچه شتر	
	تعداد	وزن	تعداد	وزن	تعداد	وزن
.....۱۳۹۰	۲۷۰۰۰	۵۱۹۸	.	.	.	.
.....۱۳۹۴	۲۶۰۰۰	۵۱۹۲	.	.	.	.
.....۱۳۹۵	۲۳۰۰۰	۴۴۹۸	.	.	.	.
.....۱۳۹۶	۲۳۰۰۰	۵۶۸۱	.	.	.	.
.....۱۳۹۷	۲۱۰۰۰	۵۳۴۶	.	.	.	.
.....۱۳۹۸	۱۸۰۰۰	۴۹۴۵	.	.	.	.
.....۱۳۹۹	۲۲۸۰۷	۶۳۱۱	.	.	.	.
.....۱۴۰۰	۲۵۳۷۷	۷۱۱۶	.	.	.	.

مأخذ - مرکز آمار ایران. دفتر کشاورزی.

۲۵-۵- سطح زیر کشت محصولات سالانه (هکتار)

دییم	آبی	جمع	سال زراعی و شهرستان
۳۹۲	۲۴۴۷۹۲	۲۴۵۱۸۴	.....۱۳۹۰-۹۱
.	۳۸۰۰۷	۳۸۰۰۷	.....۱۳۹۵-۹۶
۵۸	۳۸۱۶۰	۳۸۲۱۸	.....۱۳۹۶-۹۷
۱۲۲	۴۰۸۵۸	۴۰۹۸۰	.....۱۳۹۷-۹۸
۲۱۲	۳۹۷۱۶	۳۹۹۲۸	.....۱۳۹۸-۹۹
۴۷	۳۸۶۲۴	۳۸۶۷۱	..... ۱۳۹۹-۱۴۰۰
.	۳۰۸۵	۳۰۸۵	.....اشتهارد
.	۳۱۳۳	۳۱۳۳	.....چهارباغ
.	۶۲۱۳	۶۲۱۳	.....ساوجبلاغ
۴۷	۹۰۲	۹۴۹	.....طالقان
.	۱۱۱۸	۱۱۱۸	.....فردیس
.	۲۹۵۷	۲۹۵۷	.....کرج
.	۲۱۲۱۶	۲۱۲۱۶	.....نظرآباد

مأخذ: سازمان جهاد کشاورزی استان البرز.

۲۶-۵- متوسط هزینه تولید محصولات کشاورزی در یک هکتار به تفکیک زمین و مراحل مختلف کاشت، داشت و برداشت ( هزارریال )

۱۳۹۲-۱۳۹۳						محصول
برداشت	داشت	کاشت	زمین	آماده سازی	جمع	
۸۱۷۴	۱۰۰۲۲	۷۷۴۰	۳۵۰۰۰	۰۰۰	۶۰۹۳۶	گندم آبی.....
۷۶۱۱	۸۳۴۳	۶۷۱۰	۳۵۰۰۰	۰۰۰	۵۷۶۶۴	جو آبی.....
.	.	.	.	۰۰۰	.	لوبیا سفید.....
.	.	.	.	۰۰۰	.	خریزه.....
.	.	.	.	۰۰۰	.	هندوانه.....
۳۲۸۳۰	۴۵۳۵۰	۲۸۵۷۶	۷۷۰۰۰	۰۰۰	۱۸۳۷۵۶	خیار.....
۴۷۰۹۳	۲۵۵۷۰	۵۰۳۵۰	۹۱۰۰۰	۰۰۰	۲۱۴۰۱۳	کاهو.....
.	.	.	.	۰۰۰	.	انواع کلم.....
.	.	.	.	۰۰۰	.	سیب زمینی آبی.....
.	.	.	.	۰۰۰	.	گوجه فرنگی آبی.....
.	.	.	.	۰۰۰	.	شلغم.....
۱۰۳۹۲	۲۹۸۶۷	۹۱۸۰	۳۶۰۰۰	۰۰۰	۸۵۴۳۹	ذرت علوفه ای.....
۸۴۸۶	۷۸۸۰	۱۲۰۰۵	۳۵۰۰۰	۰۰۰	۶۳۳۷۱	یونجه.....

۱۳۹۵-۱۳۹۶						محصول
برداشت	داشت	کاشت	زمین	آماده سازی	جمع	
۲۳۰۰	۱۲۸۴۶	۸۳۳۰	۴۲۰۰۰	۰۰۰	۶۵۴۷۶	گندم آبی.....
۲۲۰۰	۹۶۵۰	۵۹۸۰	۴۰۰۰۰	۰۰۰	۵۷۸۳۰	جو آبی.....
.	.	.	.	۰۰۰	.	لوبیا سفید.....
.	.	.	.	۰۰۰	.	خریزه.....
۳۵۶۱۵	۳۳۱۰۹	۳۷۱۱۵	۸۰۰۰۰	۰۰۰	۱۸۵۸۳۹	هندوانه.....
۱۸۱۰۱	۴۶۰۲۸	۳۸۹۰۰	۶۵۰۰۰	۰۰۰	۱۶۸۰۲۹	خیار.....
.	.	.	.	۰۰۰	.	کاهو.....
.	.	.	.	۰۰۰	.	انواع کلم.....
۱۴۱۴۵	۳۳۴۷۸	۳۳۹۵۰	۷۰۰۰۰	۰۰۰	۱۵۱۵۷۳	سیب زمینی آبی.....
۵۶۶۹۹	۷۰۷۵۰	۲۲۴۰۰	۱۲۵۰۰۰	۰۰۰	۲۷۴۸۴۹	گوجه فرنگی آبی.....
.	.	.	.	۰۰۰	.	شلغم.....
۱۳۱۶۶	۳۰۲۱۷	۷۸۴۵	۳۵۰۰۰	۰۰۰	۸۶۲۲۸	ذرت علوفه ای.....
۵۳۶۹	۱۰۰۳۵	۱۲۶۰۷	۵۰۰۰۰	۰۰۰	۷۸۰۱۱	یونجه.....

۲۶-۵- متوسط هزینه تولید محصولات کشاورزی در یک هکتار به تفکیک زمین و مراحل مختلف کاشت، داشت و برداشت (دنباله) (هزارریال)

۱۳۹۶-۱۳۹۷						محصول
برداشت	داشت	کاشت	زمین	آماده‌سازی	جمع	
۴۴۴۵	۱۷۲۰۵	۱۵۰۷۰	۴۵۰۰۰	...	۸۱۷۲۰	گندم آبی.....
۳۹۱۴	۱۴۴۰۰	۱۳۰۰۵	۴۵۰۰۰	...	۷۶۳۱۹	جو آبی.....
.	.	.	.	...	.	لوبیا سفید.....
.	.	.	.	...	.	خریزه.....
۴۳۲۱۲	۵۸۰۸۸	۲۵۲۲۵	۱۲۵۰۰۰	...	۲۵۱۵۲۵	هندوانه.....
۳۱۳۱۶	۶۸۲۱۲	۴۶۷۷۰	۹۰۰۰۰	...	۲۳۶۲۹۸	خیار.....
.	.	.	.	...	.	کاهو.....
.	.	.	.	...	.	انواع کلم.....
۱۸۸۵۹	۴۱۷۳۳	۳۶۷۱۱	۷۰۰۰۰	...	۱۶۷۳۰۳	سیب زمینی آبی.....
۸۹۱۴۸	۸۰۴۳۸	۵۰۶۷۰	۱۳۰۰۰۰	...	۳۵۰۲۵۶	گوجه فرنگی آبی.....
.	.	.	.	...	.	شلغم.....
۲۰۵۴۱	۳۲۳۷۳	۲۹۹۴۰	۴۰۰۰۰	...	۱۲۲۸۵۴	ذرت علوفه ای.....
۲۰۲۰۴	۲۵۹۵۳	۴۳۸۰۰	۶۰۰۰۰	...	۱۴۹۹۵۷	یونجه.....

۱۳۹۷-۱۳۹۸						محصول
برداشت	داشت	کاشت	زمین	آماده‌سازی	جمع	
۳۲۳۰۱	۲۴۰۱۶	۱۸۱۶۱	۷۰۰۰۰	...	۱۴۴۴۷۸	گندم آبی.....
۲۶۳۱۶	۱۷۱۴۸	۱۴۵۹۸	۶۰۰۰۰	...	۱۱۸۰۶۲	جو آبی.....
۳۶۴۰	۳۵۵۵۴	۲۲۹۸۹	۹۹۴۰۱	...	۱۶۱۵۸۴	لوبیا سفید.....
۵۱۰۴۳	۷۲۹۱۰	۸۲۹۶۹	۱۲۵۰۰۰	...	۳۳۱۹۲۲	خریزه.....
۴۷۸۲۷	۵۵۹۷۳	۶۲۶۷۴	۱۲۵۰۰۰	...	۲۹۱۴۷۴	هندوانه.....
۵۹۵۲۷	۷۹۶۷۷	۷۹۷۷۹	۱۴۰۰۰۰	...	۳۵۸۹۸۳	خیار.....
۱۹۴۰۱۹	۴۰۰۰۵	۵۶۱۳۷	۹۵۰۰۰	...	۳۸۵۱۶۱	کاهو.....
...	...	...	...	...	...	انواع کلم.....
۵۲۲۳۱	۴۱۹۸۳	۳۹۲۱۱	۸۵۰۰۰	...	۲۱۸۴۲۵	سیب زمینی آبی.....
۱۲۵۳۹۱	۱۵۵۹۴۴	۳۱۶۹۸۰	۱۷۰۰۰۰	...	۷۶۸۳۱۵	گوجه فرنگی آبی.....
.	.	.	.	...	.	شلغم.....
۴۰۵۷۸	۳۴۰۲۸	۳۵۳۴۰	۷۵۰۰۰	...	۱۸۴۹۴۶	ذرت علوفه ای.....
۵۸۶۱۵	۳۹۴۹۵	۹۲۷۲۶	۱۴۰۰۰۰	...	۳۳۰۸۳۶	یونجه.....

۲۶-۵- متوسط هزینه تولید محصولات کشاورزی در یک هکتار به تفکیک زمین و مراحل مختلف کاشت، داشت

و برداشت (دنباله) (هزارریال)

۱۳۹۸-۱۳۹۹						محصول
برداشت	داشت	کاشت	زمین	آماده‌سازی	جمع	
۳۹۷۶۱	۳۰۰۱۹	۳۰۵۹۳	۱۱۴۰۰۰	...	۲۱۴۳۷۳	گندم آبی .....
۳۴۵۷۹	۲۳۵۷۸	۱۹۵۱۸	۹۰۰۰۰	...	۱۶۷۶۷۵	جو آبی .....
۵۳۶۸	۴۷۶۶۵	۳۰۵۸۷	۱۳۰۰۰۰	...	۲۱۳۶۲۰	لوبیا سفید .....
۶۴۲۵۲	۸۵۴۹۲	۱۰۰۵۶۳	۱۷۰۰۰۰	...	۴۲۰۳۰۷	خریزه .....
۵۹۳۹۵	۶۸۱۶۸	۷۸۲۰۹	۱۷۰۰۰۰	...	۳۷۵۷۷۲	هندوانه .....
۷۳۴۳۲	۹۸۶۱۲	۱۰۷۷۳۵	۲۰۰۰۰۰	...	۴۷۹۷۷۹	خیار .....
۲۵۲۸۲۳	۴۵۰۰۶	۶۹۳۶۴	۱۵۴۰۰۰	...	۵۲۱۱۹۳	کاهو .....
...	...	...	...	...	...	انواع کلم .....
۶۵۶۷۷	۵۲۳۸۰	۴۵۰۵۳	۱۵۰۰۰۰	...	۳۱۳۱۱۰	سیب زمینی آبی .....
۱۷۰۴۶۹	۲۱۷۱۳۳	۳۵۰۳۷۶	۲۲۴۰۰۰	...	۹۶۱۹۷۸	گوجه فرنگی آبی .....
...	...	...	...	...	...	شلغم .....
۵۰۷۱۹	۴۳۹۱۲	۴۵۰۰۰	۱۹۰۰۰۰	...	۳۲۹۶۳۱	ذرت علوفه ای .....
۷۰۰۰۰	۵۰۴۱۰	۱۲۱۸۷۸	۱۹۳۰۰۰	...	۴۳۵۲۸۸	یونجه .....

۱۳۹۹-۱۴۰۰						محصول
برداشت	داشت	کاشت	زمین	آماده‌سازی	جمع	
۴۱۸۰۹	۵۹۰۷۹	۴۸۹۷۰	۱۵۰۰۰۰	.	۲۹۹۸۵۸	گندم آبی .....
۵۵۸۰۲	۴۱۳۱۳	۴۰۸۵۱	۱۲۰۰۰۰	.	۲۵۷۹۶۶	جو آبی .....
۵۶۴۶۹	۴۹۷۰۰	۵۰۸۳۸	۷۵۰۰۰	.	۲۳۲۰۰۷	لوبیا سفید .....
۲۹۹۹۲۹	۱۷۲۷۰۳	۲۱۸۷۸۹	۵۵۰۰۰۰	.	۱۲۴۱۴۲۱	خریزه .....
۱۰۷۴۳۵	۲۶۹۹۰۸	۷۷۳۶۹	۳۵۰۰۰۰	.	۸۰۴۷۱۲	هندوانه .....
۳۶۹۱۵۴	۱۹۳۷۸۶	۲۰۲۴۷۸	۵۵۰۰۰۰	.	۱۳۱۵۴۱۸	خیار .....
۳۰۴۱۸۴	۱۳۲۶۸۳	۲۳۹۱۰۶	۵۵۰۰۰۰	.	۱۲۲۵۹۷۳	کاهو .....
۳۰۴۱۸۴	۱۳۲۶۸۳	۲۳۹۱۰۶	۵۵۰۰۰۰	.	۱۲۲۵۹۷۳	انواع کلم .....
۲۰۲۴۹۲	۱۰۲۵۱۳	۱۹۶۶۵۸	۳۵۰۰۰۰	.	۸۵۱۶۶۳	سیب زمینی آبی .....
۲۱۲۷۹۲	۲۶۸۴۵۳	۲۶۹۰۸۰	۵۵۰۰۰۰	.	۱۳۰۰۳۲۵	گوجه فرنگی آبی .....
.	.	.	.	.	.	شلغم .....
۸۹۴۲۵	۳۳۹۵۰	۷۲۲۸۲	۱۶۰۰۰۰	.	۳۵۵۶۵۷	ذرت علوفه ای .....
۵۷۶۲۰	۹۴۸۷۵	۱۶۹۸۳۱	۱۸۰۰۰۰	.	۵۰۲۳۲۶	یونجه .....

مأخذ: سازمان جهاد کشاورزی استان البرز.

۲۷-۵- سطح زیر کشت و مقدار تولید محصولات کشاورزی اصلی سالانه (به استثنای نباتات صنعتی) (هکتار - تن)

۱۳۹۶-۱۳۹۷		۱۳۹۵-۱۳۹۶		۱۳۹۲-۹۳		محصول
تولید	سطح	تولید	سطح	تولید	سطح	
۷۱۰۵۱	۱۵۹۳۱	۷۶۷۴۵	۱۵۰۰۳	۹۶۱۶۵	۲۱۷۴۴	<b>غلات</b>
۴۹۲۶۵	۱۰۱۸۴	۵۴۷۲۲	۱۰۰۲۱	۵۸۴۷۹	۱۲۶۹۴	.....گندم
۲۰۶۱۴	۴۹۶۶	۲۲۰۲۳	۴۹۸۲	۳۷۶۸۶	۹۰۵۰	.....جو
۱۱۷۲	۷۸۱	۰	۰	۰	۰	.....سایر
۳۲۸	۲۰۸	۵۳۵	۲۸۱	۵۲۷	۲۲۸	<b>حبوبات</b>
۹۴	۵۲	۵۲۶	۲۶۹	۰	۰	.....لوبیا سفید
۲۳۴	۱۵۶	۹	۱۲	۵۲۷	۲۲۸	.....سایر
۱۷۶۶۲	۹۳۶	۲۵۷۳۲	۸۵۵	۲۰۳۴۲	۷۶۱	<b>محصولات جالیزی</b>
۴۶۰۸	۲۵۶	۷۶۶۳	۲۰۶	۳۶۹۸	۱۶۶	.....خریزه
۱۶۰	۸	۲۶۰۰	۵۲	۴۹۵۵	۹۵	.....هندوانه
۷۹۸۰	۳۹۹	۱۳۴۲۹	۴۹۵	۱۰۱۰۸	۴۴۲	.....خیار
۴۹۱۴	۲۷۳	۲۰۴۰	۱۰۲	۱۵۸۱	۵۸	.....سایر
۴۴۶۱۲۵	۱۰۶۵۵	۲۳۸۹۱۸	۵۹۰۴	۷۰۰۳۳۷	۱۰۱۸۱	<b>سبزیجات</b>
۲۳۶۳۶۶	۴۳۳۲	۸۵۲۸۰	۲۰۸۰	۲۹۷۶۴۵	۲۸۹۹	.....کاهو
۹۸۴۱۸	۲۳۲۴	۷۷۲۸۰	۱۹۳۲	۹۳۷۳۳	۱۱۶۶	.....انواع کلم
۸۶۲	۵۱	۷۸۵	۵۲	۲۲۷۰	۱۳۸	.....سیب زمینی
۶۱۲۲۹	۱۲۴۰	۵۹۷۸۴	۱۳۵۲	۶۶۳۶۰	۱۴۸۸	.....گوجه فرنگی
۳۰۰	۱۵	۱۳۶۵	۶۵	۱۰۰	۱	.....شلغم
۴۸۹۵۰	۲۶۹۳	۱۴۴۲۴	۴۲۳	۲۴۰۲۲۹	۴۴۸۹	.....سایر
۴۵۱۹۸۴	۱۰۴۸۸	۵۱۴۰۱۲	۱۱۵۴۷	۶۱۰۱۶۸	۱۳۷۱۴	<b>نباتات علوفه‌ای</b>
۴۲۱۸۷۹	۷۷۸۵	۴۸۹۱۸۴	۸۹۵۰	۵۶۸۲۲۳	۹۶۹۱	.....ذرت علوفه ای
۲۹۲۳۵	۲۶۰۰	۲۳۵۱۹	۲۴۲۶	۴۱۳۰۵	۳۷۶۷	.....یونجه
۸۷۰	۱۰۳	۱۳۰۸	۱۷۱	۶۴۰	۲۵۶	.....سایر

۲۷-۵- سطح زیر کشت و مقدار تولید محصولات کشاورزی اصلی سالانه (به استثنای نباتات صنعتی) (دنباله) (هکتار - تن)

۱۳۹۹-۱۴۰۰		۱۳۹۸-۱۳۹۹		۱۳۹۷-۱۳۹۸		محصول
تولید	سطح	تولید	سطح	تولید	سطح	
۶۹۶۴۷	۱۶۳۸۷	۸۹۵۶۶	۱۸۲۸۵	۹۹۲۳۱	۱۹۹۰۳	<b>غلات</b>
۴۳۰۶۶	۹۲۰۷	۵۶۲۰۰	۱۰۶۶۰	۶۲۸۱۶	۱۱۰۸۳	..... گندم
۲۶۵۷۶	۷۱۷۴	۳۳۳۶۶	۷۶۲۵	۳۴۹۱۳	۸۲۱۸	..... جو
۵	۶	۰	۰	۱۵۰۲	۶۰۲	..... سایر
۱۷۸	۹۳	۲۰۱	۸۶	۱۹۳	۹۴	<b>حبوبات</b>
۱	۱	۱۷۲	۶۲	۱۴۶	۶۵	..... لوبیا سفید
۱۷۷	۹۲	۲۹	۲۴	۴۷	۲۹	..... سایر
۹۱۶۰	۳۴۱	۲۷۰۷۵	۸۶۷	۹۸۲۷	۲۸۷	<b>محصولات جالیزی</b>
۷۰۲۰	۲۵۹	۵۲۶۰	۲۵۸	۶۰۱۹	۱۵۲	..... خربزه
۳۶۸	۷	۵۰۰	۱۰	۱۱۴۱	۳۵	..... هندوانه
۱۰۹۳	۴۷	۷۵۲۴	۲۵۴	۱۷۸۷	۶۹	..... خیار
۶۸۰	۲۸	۱۳۷۹۱	۳۴۵	۸۸۰	۳۱	..... سایر
۵۱۷۴۱۷	۱۰۰۹۵	۴۰۵۶۰۵	۷۴۷۴	۴۸۲۸۳۶	۹۲۸۷	<b>سبزیجات</b>
۲۵۳۲۶۶	۳۸۳۳	۲۰۰۹۶۰	۳۷۰۱	۲۵۹۱۰۹	۴۰۸۳	..... کاهو
۱۸۷۱۲۲	۳۳۰۸	۱۱۷۴۲۱	۲۱۸۹	۱۲۷۸۲۷	۲۴۹۷	..... انواع کلم
۹۴۰	۵۶	۸۹۷	۵۵	۸۵۰	۵۲	..... سیب زمینی
۱۵۷۲۲	۲۳۳	۳۳۲۰۹	۵۲۳	۳۱۱۸۶	۵۷۰	..... گوجه فرنگی
۳۷	۲	۲۳	۱	۰	۰	..... شلغم
۶۰۳۳۰	۲۶۶۳	۵۳۰۹۵	۱۰۰۵	۶۳۸۶۴	۲۰۸۵	..... سایر
۴۹۵۱۰۹	۱۱۷۵۶	۶۰۱۹۲۹	۱۱۵۲۸	۴۷۸۳۷۰	۱۱۴۰۳	<b>نباتات علوفه‌ای</b>
۴۷۱۴۶۷	۸۶۳۰	۵۵۴۶۶۲	۸۲۳۵	۴۴۷۵۰۶	۸۴۰۵	..... ذرت علوفه‌ای
۲۰۹۲۸	۲۸۹۳	۴۴۷۱۲	۳۱۳۶	۲۷۰۰۳	۲۷۵۴	..... یونجه
۲۷۱۵	۲۳۳	۲۵۵۵	۱۵۷	۳۸۶۱	۲۴۴	..... سایر

مأخذ- سازمان جهاد کشاورزی استان البرز.

۲۸-۵- سطح زیر کشت و تولید برخی از محصولات سالانه (به استثنای نباتات صنعتی) برحسب شهرستان: ۱۴۰۰

(هکتار- تن)

لوبیا سفید		جو		گندم		شهرستان
تولید	سطح	تولید	سطح	تولید	سطح	
۱	۱	۲۶۵۷۷	۷۱۷۵	۴۳۰۶۵	۹۲۰۷	جمع.....
۰	۰	۲۹۷۵	۸۵۰	۳۴۰۰	۸۵۰	اشتهارد.....
۰	۰	۱۷۳۰	۵۷۷	۳۳۸۵	۸۴۰	چهارباغ.....
۰	۰	۴۵۰۰	۱۲۸۶	۴۶۹۲	۱۱۴۴	ساوجبلاغ.....
۰	۰	۱۳	۷	۶۰	۳۰	طالقان.....
۰	۰	۲۷۵	۶۴	۱۸۷۹	۳۶۹	فردیس.....
۱	۱	۱۴۸۵	۲۸۶	۴۵۶۹	۷۴۹	کرج.....
۰	۰	۱۵۵۹۹	۴۱۰۵	۲۵۰۸۰	۵۲۲۵	نظرآباد.....

خیار		هندوانه		خریزه		شهرستان
تولید	سطح	تولید	سطح	تولید	سطح	
۱۰۹۳	۴۷	۳۶۸	۸	۷۰۲۰	۲۶۰	جمع.....
۰	۰	۰	۰	۶۷۵۰	۲۵۰	اشتهارد.....
۲۷۰	۱۰	۴۵	۱	۰	۰	چهارباغ.....
۱۸	۱	۰	۰	۰	۰	ساوجبلاغ.....
۱۱۰	۵	۰	۰	۰	۰	طالقان.....
۳۰	۰	۳۰	۱	۳۰	۱	فردیس.....
۲۱	۳	۲۳	۱	۱۶	۱	کرج.....
۶۴۴	۲۸	۲۷۰	۵	۲۲۴	۸	نظرآباد.....



۲۸-۵- سطح زیر کشت و تولید برخی از محصولات سالانه (به استثنای نباتات صنعتی) برحسب شهرستان: ۱۴۰۰ (دنباله)

(هکتار- تن)

شهرستان	کاهو		انواع کلم		سیب زمینی	
	تولید	سطح	تولید	سطح	تولید	سطح
جمع.....	۲۵۳۲۶۷	۳۳۰۸	۱۸۷۱۲۲	۵۶	۹۴۰	۳۸۳۳
اشتهارد.....	۰	۰	۰	۵	۱۲۵	۰
چهارباغ.....	۲۵۲۰۰	۱۴۸	۸۸۸۲	۰	۰	۳۵۱
ساوجبلاغ.....	۵۳۷۲۹	۷۳۱	۵۱۲۶۰	۰	۰	۸۳۲
طالقان.....	۰	۰	۰	۵۰	۸۰۰	۰
فردیس.....	۴۰۶۴	۶۵	۳۱۲۰	۰	۰	۶۳
کرج.....	۱۷۲۸۶	۵۱۷	۳۸۴۳۵	۱	۱۵	۲۶۸
نظرآباد.....	۱۵۲۹۸۸	۱۸۴۷	۸۵۴۲۵	۰	۰	۲۳۱۸

شهرستان	گوجه فرنگی		شلغم		ذرت علوفه ای		یونجه	
	تولید	سطح	تولید	سطح	تولید	سطح	تولید	سطح
جمع.....	۱۵۷۲۲	۲	۳۷	۱۶۳۱	۴۷۱۴۶۷	۲۸۹۳	۲۰۹۲۸	۲۳۳
اشتهارد.....	۲۵۵	۰	۰	۱۱۰	۴۹۵۰	۸۰۰	۸۰۰	۳
چهارباغ.....	۱۸۰۰	۰	۰	۸۸۶	۵۳۱۶۰	۴	۲۰	۳۰
ساوجبلاغ.....	۲۹۴۲	۰	۰	۱۴۳۸	۷۹۰۶۰	۶۸	۱۲۱۶	۳۷
طالقان.....	۹۶۰	۰	۰	۱۷	۱۱۰۵	۵۰۰	۲۷۵۰	۳۰
فردیس.....	۳۰۰۰	۰	۷	۴۱۴	۲۲۷۴۳	۸	۴۰۰	۵۰
کرج.....	۴۵۶۰	۲	۳۰	۵۳۹	۳۳۴۱۸	۲۸۰	۷۰۰۰	۴۸
نظرآباد.....	۲۲۰۵	۰	۰	۵۲۲۷	۲۷۷۰۳۱	۱۲۳۳	۱۵۴۲	۳۵

مأخذ: سازمان جهاد کشاورزی استان البرز.

۲۹-۵- مساحت جنگل کاری و تولید نهال<sup>(۱)</sup> (هکتار - هزار اصله)

تولید نهال <sup>(۲)</sup>	جنگل کاری			سال و شهرستان
	خصوصی	دولتی	جمع	
.	.	۲۱۵	۲۱۵	۱۳۹۰.....
۳۵۶۰	.	۱۰۷۲	۱۰۷۲	۱۳۹۴.....
۵۵۶۰	.	۱۰۹۵	۱۰۹۵	۱۳۹۵.....
۵۶۶۵	.	۱۰۹۵	۱۰۹۵	۱۳۹۶.....
۶۳۱۵	.	۱۳۹۶	۱۳۹۶	۱۳۹۷.....
۶۴۱۵	.	۱۹۸۱	۱۹۸۱	۱۳۹۸.....
۷۲۱۵	.	۲۱۴۱	۲۱۴۱	۱۳۹۹.....
۷۶۱۵	.	۲۳۵۱	۲۳۵۱	۱۴۰۰.....
.	.	۳	۳	اشتهارد.....
.	.	۶	۶	چهارباغ.....
.	.	۴۹۱	۴۹۱	ساوجبلاغ.....
.	.	۵۷۱	۵۷۱	طاقان.....
.	.	.	.	فردیس.....
۷۶۱۵	.	۱۲۸۱	۱۲۸۱	کرج.....
.	.	۶	۶	نظرآباد.....

(۱) اطلاعات به صورت تجمعی اعلام شده اند.

(۲) شامل نهال جنگلی، مرتعی، بیابانی، دولتی و خصوصی می باشد.

ماخذ - اداره کل منابع طبیعی و آبخیزداری استان البرز

۳۰-۵- سطح زیر کشت و مقدار تولید برخی از نباتات صنعتی (هکتار-تن)

پنبه		دانه‌های روغنی		سال زراعی و شهرستان
تولید	سطح	تولید	سطح	
۲۴۰۰	۸۰۰	۱۸۶	۶۲	..... ۱۳۹۰-۹۱
۵۱۲	۱۶۰	۷۰۳	۳۶۳	..... ۱۳۹۵-۹۶
۴۳۵	۱۵۰	۱۳۷۹	۷۳۱	..... ۱۳۹۶-۹۷
۳۲۰	۱۰۰	۱۱۸۲	۵۰۲	..... ۱۳۹۷-۹۸
۲۶۴	۷۶	۱۹۹۳	۷۸۲	..... ۱۳۹۸-۹۹
۵۶۰	۱۶۰	۱۱۲۵	۴۹۷	..... ۱۳۹۹-۱۴۰۰
۵۶۰	۱۶۰	۷۳	۴۱	..... اشتهارد.....
.	.	۱۰۰	۲۵	..... چهارباغ.....
.	.	۲۵	۱۰	..... ساوجبلاغ.....
.	.	.	.	..... طالقان.....
.	.	۵	۳	..... فردیس.....
.	.	۲۶۱	۸۸	..... کرج.....
.	.	۶۶۱	۳۳۰	..... نظرآباد.....

ماخذ- سازمان جهاد کشاورزی استان البرز.

۳۱-۵- مقدار صید آبزیان (تن)

آبهای شمال				جمع کل	سال
ماهی خاوباری	ماهی استخوانی	کیلکا	جمع		
تولید و انتشار اطلاعات این جدول در استان البرز موضوعیت ندارد.					۱۴۰۰.....

آبهای جنوب				جمع	سال
میگوی دریایی	کفزیان	سطح زیان درشت	سطح زیان ریز		
تولید و انتشار اطلاعات این جدول در استان البرز موضوعیت ندارد.					۱۴۰۰.....

مأخذ - اداره کل شیلات استان البرز.

۳۲-۵- مقدار تولید آبزی پروری (تن)

مزارع پرورش ماهی			پرورش ماهی در قفس	جمع	سال
ماهی خاوباری	ماهی سردابی	ماهی گرمایی			
۰	۱۵۵۴	۵۵	۰	۱۷۶۹	۱۳۹۰.....
۰	۲۱۶۰	۸۰	۰	۲۴۰۰	۱۳۹۴.....
۰	۱۹۲۰	۹۰	۰	۲۴۱۰	۱۳۹۵.....
۰	۱۹۲۰	۹۰	۰	۲۴۱۰	۱۳۹۶.....
۵	۲۱۸۰	۹۵	۰	۲۴۷۲	۱۳۹۷.....
۲	۲۱۹۴	۹۷	۱۵	۲۵۰۰	۱۳۹۸.....
۳	۲۲۱۴	۱۴۱	۰	۲۵۵۰	۱۳۹۹.....
۵	۲۲۳۹	۱۴۴	۰	۲۵۸۰	۱۴۰۰.....

برداشت از منابع طبیعی و نیمه طبیعی	مزارع پرورش میگو			سال
	شاه میگو	آب شیرین	آب شور	
۱۶۰	۰	۰	۰	۱۳۹۰.....
۱۶۰	۰	۰	۰	۱۳۹۴.....
۴۰۰	۰	۰	۰	۱۳۹۵.....
۴۰۰	۰	۰	۰	۱۳۹۶.....
۱۹۲	۰	۰	۰	۱۳۹۷.....
۱۹۲	۰	۰	۰	۱۳۹۸.....
۱۹۲	۰	۰	۰	۱۳۹۹.....
۱۹۲	۰	۰	۰	۱۴۰۰.....

مأخذ - اداره کل شیلات استان البرز.

۳-۵- مقدار تولید خاویار و گوشت از انواع ماهیان خاویاری (کیلوگرم)

گوشت				خاویار				سال
دراکول	تاس ماهی	فیل ماهی	جمع	دراکول	تاس ماهی	فیل ماهی	جمع	
.	.	.	.	.	.	.	.	..... ۱۳۹۰
.	.	.	.	.	.	.	.	..... ۱۳۹۴
.	.	.	.	.	.	.	.	..... ۱۳۹۵
.	.	.	.	.	.	.	.	..... ۱۳۹۶
.	.	۵۰۰۰	۵۰۰۰	.	.	.	.	..... ۱۳۹۷
.	۲۰۰۰	.	۲۰۰۰	.	.	.	.	..... ۱۳۹۸
.	۳۰۰۰	.	۳۰۰۰	.	.	.	.	..... ۱۳۹۹
.	۵۰۰۰	.	۵۰۰۰	.	.	.	.	..... ۱۴۰۰

مأخذ- اداره کل شیلات استان البرز.

۳-۵- مقدار تولید انواع گونه های بچه ماهیان (هزار قطعه)

سایر	سوف	سیم	قزل الا	آزاد	کپور ماهیان	خاویاری	سفید	جمع	سال
.	.	.	۴۰۰۰	.	.	.	.	۴۰۰۰	..... ۱۳۹۰
.	.	.	۶۰۰۰	.	.	.	.	۶۰۰۰	..... ۱۳۹۴
.	.	.	۵۰۰۰	.	.	.	.	۵۰۰۰	..... ۱۳۹۵
.	.	.	۶۲۹۸	.	.	.	.	۶۲۹۸	..... ۱۳۹۶
.	.	.	۶۴۶۰	.	.	.	.	۶۴۶۰	..... ۱۳۹۷
.	.	.	۱۲۰۰۰	.	.	.	.	۱۲۰۰۰	..... ۱۳۹۸
.	.	.	۹۵۲۰	.	.	.	.	۹۵۲۰	..... ۱۳۹۹
.	.	.	۹۲۱۰	.	.	.	.	۹۲۱۰	..... ۱۴۰۰

مأخذ- اداره کل شیلات استان البرز.

سالنامه آماری استان البرز - ۱۴۰۰ - ۵ - کشاورزی و شیلات

۳۵-۵- تعداد شناورهای صیادی و صیادان عضو تعاونی صیادی (فروند)

تعداد صیاد	تعداد شناور صیادی				سال و شهرستان
	کشتی	لنج	قایق	جمع	
تولید و انتشار اطلاعات این جدول در استان البرز موضوعیت ندارد.					۱۴۰۰.....

مأخذ - اداره کل شیلات استان البرز.

۳۶-۵- تعداد شاغلان زیربخش شیلات (صید) استان البرز

تعداد شاغلان	سال
تولید و انتشار اطلاعات این جدول در استان البرز موضوعیت ندارد.	۱۴۰۰.....

مأخذ - اداره کل شیلات استان البرز.

۳۷-۵- تعداد شاغلان زیر بخش شیلات (آبزی پروری) استان البرز

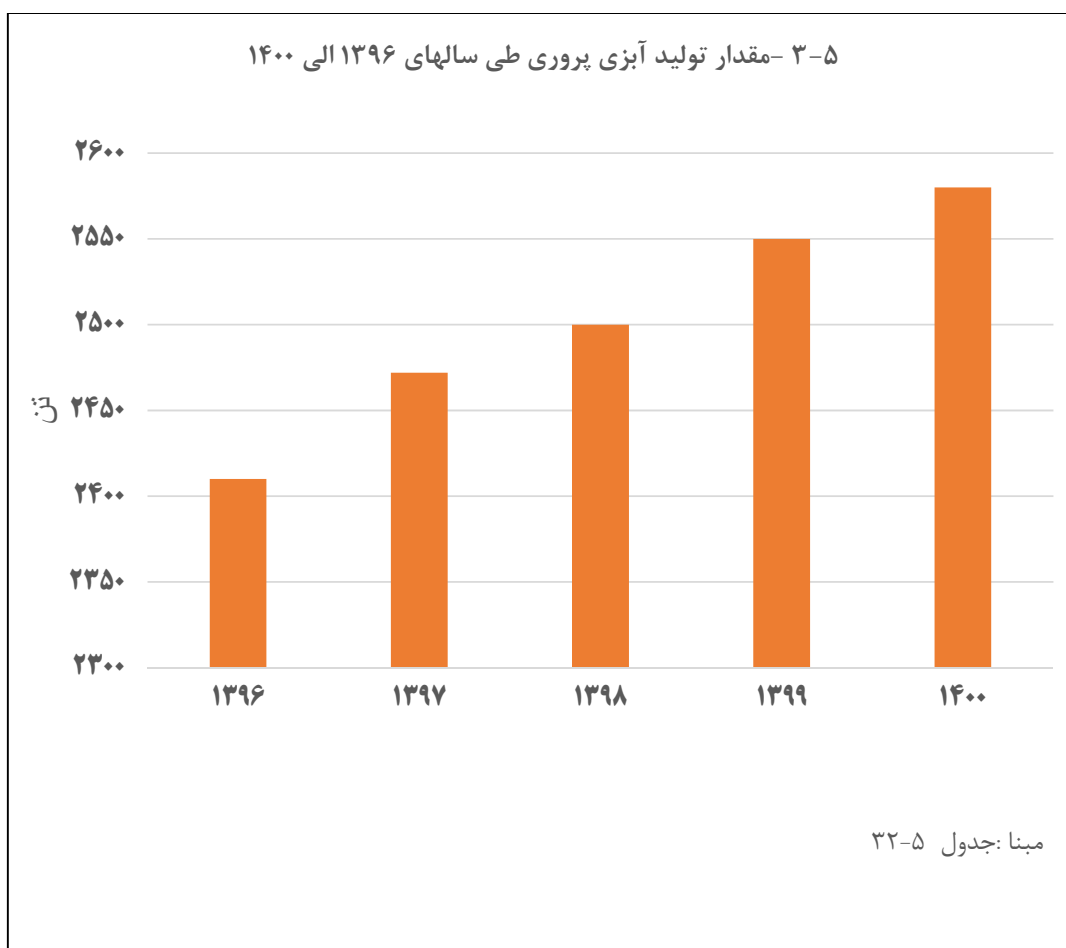
تعداد شاغلان	سال
۸۰۲	۱۳۹۰.....
۹۶۰	۱۳۹۴.....
۹۷۰	۱۳۹۵.....
۹۷۰	۱۳۹۶.....
۱۰۲۶	۱۳۹۷.....
۱۱۱۲	۱۳۹۸.....
۱۲۱۶	۱۳۹۹.....
۱۲۷۰	۱۴۰۰.....

مأخذ - اداره کل شیلات استان البرز.

۳۸-۵- مساحت مزارع پرورش ماهی و میگو (هکتار)

شرح	۱۳۹۰	۱۳۹۴	۱۳۹۵	۱۳۹۶	۱۳۹۷	۱۳۹۸	۱۳۹۹	۱۴۰۰
جمع.....	۱۶۱۴	۱۶۱۱	۱۶۱۱	۱۶۱۱	۱۶۱۵	۱۶۱۷	۱۶۱۶	۱۶۱۳
پرورش ماهی گرمابی.....	۴	۶	۶	۶	۸	۱۰	۹	۶
پرورش ماهی سردابی.....	۱۰	۵	۵	۵	۷	۷	۷	۷
برداشت از منابع آبی طبیعی و غیر طبیعی..	۱۶۰۰	۱۶۰۰	۱۶۰۰	۱۶۰۰	۱۶۰۰	۱۶۰۰	۱۶۰۰	۱۶۰۰
پرورش میگو.....	۰	۰	۰	۰	۰	۰	۰	۰

مأخذ- اداره کل شیلات استان البرز.



۳۹-۵- مشخصات عمومی شرکت‌های تعاونی کشاورزی فعال تحت پوشش اداره کل تعاون، کار و رفاه اجتماعی در پایان سال

سال و شهرستان	تعداد	اعضاء	شاغلان	سرمایه (میلیون ریال)
..... ۱۳۹۰	۴۱	۱۲۶۷	۵۱۰	۹۵۹۶۷
..... ۱۳۹۴	۷۴	۱۷۹۹	۹۶۰	۱۲۳۶۳۵
..... ۱۳۹۵	۸۵	۲۲۳۰	۱۰۵۲	۱۲۳۹۳۴
..... ۱۳۹۶	۱۱۳	۲۴۸۱	۱۴۲۵	۱۲۵۹۴۲
..... ۱۳۹۷	۱۲۹	۲۸۴۱	۱۵۱۲	۱۳۴۱۰۵
..... ۱۳۹۸	۱۴۰	۲۹۵۱	۱۵۴۵	۱۴۳۱۲۵
..... ۱۳۹۹	۱۴۱	۱۵۹۱	۱۶۰۷	۷۷۲۴۷
..... ۱۴۰۰	۱۱۵۷	۳۳۳۶	۱۵۳	۲۰۸۴۴۲
..... اشتهارد	۹۱	۷۴	۹	۱۷۵۶
..... چهارباغ	۰	۰	۰	۰
..... ساوجبلاغ	۳۴۰	۱۱۵۲	۳۶	۲۸۰۳۲
..... طالقان	۱۰۷	۲۹	۳	۴۷
..... فردیس	۴۵	۱۵	۶	۱۸۸
..... کرج	۷۸۳	۹۰۳	۶۸	۱۷۳۳۳۷
..... نظرآباد	۴۹۱	۱۶۳	۳۱	۵۰۸۳

مأخذ - اداره کل تعاون، کار و رفاه اجتماعی استان البرز.



۴۰-۵- مشخصات عمومی شرکت‌های تعاونی کشاورزی فعال تحت پوشش سازمان تعاون روستایی در پایان سال

سرمایه (میلیون ریال)	شاغلان	اعضاء	تعداد	سال و شهرستان
۶۵۰۰	۲۸	۶۰۳۶	۱۰	..... ۱۳۹۰
۳۳۸۵۰	۱۹۷	۵۲۸۸	۱۶	..... ۱۳۹۴
۴۰۴۴۹	۱۹۸	۵۱۲۱	۲۳	..... ۱۳۹۵
۵۱۰۰۴	۶۵	۵۸۶۹	۲۸	..... ۱۳۹۶
۴۳۴۸۴	۵۷	۵۷۸۸	۲۷	..... ۱۳۹۷
۴۷۶۳۷	۵۶	۴۱۳۷	۱۶	..... ۱۳۹۸
۵۵۸۴۹	۱۰۹	۴۱۹۷	۲۱	..... ۱۳۹۹
۷۵۶۴۱	۱۰۳	۴۴۱۵	۲۲	..... ۱۴۰۰
۳۶۹۸	۸	۴۵	۲	..... اشتهارد
.	.	.	.	..... چهارباغ
۳۸۰۵۱	۳۴	۱۴۸۸	۷	..... ساوجبلاغ
۷۷۲	۳	۱۱۴۰	۲	..... طالقان
.	.	.	.	..... فردیس
۲۱۸۲۲	۲۴	۸۰۸	۷	..... کرج
۱۱۲۹۸	۳۴	۹۳۴	۴	..... نظرآباد

مأخذ- سازمان تعاون روستایی استان البرز.