

فصل ۱۲

عمل و نقل و انبارداری

مقدمه

آمارهای ارائه شده در این فصل در مورد فعالیت‌های مربوط به حمل و نقل زمینی، هوایی، انبارداری، پست و مخابرات می‌باشد.

حمل و نقل زمینی:

الف) راه آهن: راه آهن دولتی ایران در سال ۱۳۲۴ در تشکیلات خود واحدی به نام قسمت آمار و مطالعات ایجاد کرد تا بتواند نیازهای آماری خود در برنامه‌ریزی‌ها را، توسط این قسمت تامین کند.

در حال حاضر، دفتر آمار و خدمات ماشینی راه آهن جمهوری اسلامی ایران، آمارهای لازم را بر اساس گزارش‌های روزانه و ماهانه، از نواحی و بخش‌ها دریافت و به صورت سالانه تنظیم و منتشر می‌کند.

ب) حمل و نقل جاده‌ای: قدیمی‌ترین آمار مربوط به طول راه‌های اصلی کشور که تاکنون در دسترس مرکز آمار ایران قرار گرفته است، مربوط به سال ۱۳۴۰ می‌باشد که در نخستین سالنامه آماری کشور (سال ۱۳۴۵)، درج گردیده است. در حال حاضر اطلاعات مربوط به راه‌های کشور از دفتر آمار و تلفیق برنامه راه و شهرسازی اخذ و ارائه می‌شود.

از سال ۱۳۶۸، مسئولیت ساخت و نگهداری راه‌های روستایی کشور از وزارت راه و ترابری به وزارت جهاد کشاورزی (وزارت جهاد سازندگی قبلی) محول شد و اطلاعات مربوط به راه‌های مذکور توسط این وزارتخانه گردآوری و ارائه شده است. از تیرماه ۱۳۸۱ مجدداً فعالیت مربوط به «راه‌های روستایی» به وزارت راه و ترابری محول گردید که در حال حاضر از دفتر آمار و تلفیق برنامه وزارت راه و شهرسازی دریافت می‌گردد.

شایان ذکر است، آمار تعداد و سایل نقلیه موتوری شماره‌گذاری شده، که از طریق نیروی انتظامی جمهوری اسلامی ایران دریافت شده است نیز، در این بخش ارائه می‌گردد.

در مورد میزان حمل و نقل و تردد وسایل نقلیه در جاده‌های کشور تا سال ۱۳۴۱، آمارهای جامعی در دسترس نبود و در سال مذکور وزارت راه و ترابری برای نخستین بار اقدام به تهیه و ارائه آمار نمود که این فعالیت در سال‌های مختلف به علت مشکلات و موانع متعددی که در راه اجرای آن وجود داشت، دچار وقفه گردید. با توجه به نیاز روزافزون به اطلاعات آماری در این زمینه، از سال ۱۳۶۱ وظیفه جمع‌آوری آمار و اطلاعات به صورت

متمرکز به دفتر آمار و برنامه‌ریزی و از نیمه دوم سال ۱۳۷۶ به دفتر فناوری اطلاعات سازمان حمل و نقل و پایانه‌های کشور محول شد. این سازمان در اواخر اسفند ماه ۱۳۸۲ بر اساس مصوبه شورای عالی اداری به سازمان راه‌داری و حمل و نقل جاده‌ای کشور تغییر نام یافت.

حمل و نقل هوایی

فرودگاه استان پروازهای مسافری ندارد.

انبارداری

در ارتباط با فعالیت انبارداری، از نتایج طرح آمارگیری از کارگاه‌های محل ارائه خدمات انبارداری که توسط مرکز آمار ایران اجرا می‌شود، استفاده شده است. اطلاعات مربوط به سیلوهای گندم از اداره کل غله استان، دریافت و در این فصل ارائه شده است.

پست

آمارهای مربوط به پست توسط اداره کل پست استان به روش ثبتی تولید می‌شود و در سالنامه آماری ارائه شده است. **توضیح:** چهارباغ در نیمه دوم سال ۱۳۹۹ از ساوجبلاغ جدا شد و به شهرستان تبدیل گردید. به همین دلیل در جداولی که اطلاعات شهرستان چهارباغ در دسترس نمی‌باشد، اطلاعات آن در شهرستان ساوجبلاغ لحاظ شده و قابل تفکیک نبوده است.

تعاریف و مفاهیم

خط راه آهن: مسیری برای تردد وسایل نقلیه ریلی به منظور جابه‌جایی بار و یا مسافر است که به دو نوع اصلی و فرعی تقسیم می‌شود.

خطوط اصلی راه آهن: خطوطی که ایستگاه‌های راه آهن را به یکدیگر متصل می‌کند.

خطوط فرعی راه آهن: خطوط غیر اصلی، شامل خطوط صنعتی - تجاری و مانوری است.

خطوط مانوری راه آهن: خطوط فرعی هستند که در ایستگاه‌های تشکیلاتی راه آهن، برای تنظیم و تفکیک واگن‌ها و لوکوموتیوها و تشکیل قطار (مانور) احداث شده است.

خطوط صنعتی و تجاری راه آهن: خطوط فرعی هستند که بنا به تقاضای واحدهای صنعتی، زراعی و بازرگانی دولتی یا خصوصی از خطوط داخلی ایستگاه راه آهن منشعب و به واحدهای متقاضی متصل می‌شوند.

انبارها و سایر فضاهای اختصاص یافته به امر کشتیرانی می‌باشد که عیناً طبق مقررات بین‌المللی در گواهینامه‌های مربوط، ذکر شده است.

فرودگاه: منطقه‌ای مشخص بر روی زمین یا آب شامل ساختمان‌ها، تاسیسات و تجهیزات نصب شده که از کل یا بخشی از آن حسب مورد برای نشست، برخاست و حرکت زمینی انواع وسایل پرنده و حمل و نقل هوایی بار، مسافر و محموله‌های پستی استفاده می‌شود و شامل فرودگاه داخلی، فرودگاه مرز هوایی، فرودگاه بین‌المللی، فرودگاه ویژه، فرودگاه مشترک و فرودگاه بالگرد است.

پرواز: حرکت یک هواپیما از یک فرودگاه به فرودگاه دیگر تحت یک شماره پرواز، در یک یا چند مرحله پروازی است.

پرواز داخلی: پروازی است که بین دو فرودگاه در داخل قلمرو کشور، انجام می‌شود.

مسافر هوایی: فردی (به جز خلبانان و خدمه پرواز) که با هواپیما تحت یک شماره پرواز در یک مرحله منفرد از پرواز، سفر کند.

مسافر هوایی داخلی: مسافر هوایی است که بین دو فرودگاه در داخل قلمرو کشور، پرواز کند.

مسافر هوایی بین‌المللی ورودی: مسافر هوایی است که مبدأ پرواز او در خارج و مقصد پرواز وی در داخل کشور باشد.

مسافر هوایی بین‌المللی خروجی: مسافر هوایی است که مبدأ پرواز او در داخل و مقصد پرواز وی در خارج از کشور باشد.

بار هوایی: بار بارنامه‌ای به جز بار همراه مسافر است که توسط هواپیما جا به جا می‌شود.

محموله پستی هوایی: تمام مرسولات پستی اعم از پست نامه و امانات که تحویل شرکت‌های هواپیمایی می‌شود.

شرکت تعاونی: رجوع شود به «تعاریف و مفاهیم فصل ۵- کشاورزی، جنگلداری و شیلات».

شرکت تعاونی حمل و نقل: شرکتی است که بر اساس قانون بخش تعاونی با عضویت اشخاص حقیقی و حقوقی غیردولتی جهت فعالیت در امور حمل و نقل بار، مسافر یا هر دو در اشکال زمینی، دریایی، هوایی و ریلی تشکیل و ثبت می‌شود.

کارگاه: مکان یا قسمتی از مکان است که در آن تحت مالکیت معین، فعالیت اقتصادی انجام می‌شود.

فعالیت اصلی کارگاه: فعالیتی است که ارزش افزوده آن در طول دوره حسابداری، بیش‌تر از ارزش افزوده هر نوع فعالیت دیگری است که در آن کارگاه انجام می‌گیرد.

انبار: محوطه محصور که تمام یا قسمتی از آن برای نگهداری کالا

لکوموتیو: وسیله نقلیه دارای نیروی کشش است که برای به حرکت درآوردن واگن‌ها مورد استفاده قرار می‌گیرد و برحسب نوع انرژی مصرفی (برقی، دیزلی و بخاری) و نوع استفاده (اصلی و مانوری) طبقه‌بندی می‌شود.

وزن بار خالص: مجموع وزن محمولات تجاری و دولتی (غیر از محمولات خود راه‌آهن) و وزن توشه است.

وزن بار غیر خالص: به طور عموم وزن بار خالص به اضافه وزن قطار است.

توشه راه آهن: باری که بر اساس مقررات راه‌آهن، امکان جابه‌جایی آن در واگن مسافری نباشد و در واگنی ویژه به همین نام توسط قطارهای مسافری حمل می‌شود.

آزاد راه: راهی است با حداقل چهار خط عبور (دو خط در هر طرف) برای عبور وسایل نقلیه موتوری که مسیرهای رفت و برگشت آن کاملاً از یکدیگر جدا، فاقد تقاطع‌های هم‌سطح بوده و ورود به آن و خروج از آن در نقاط معینی، میسر باشد. عبور عابر پیاده، دوچرخه، سایر وسایل نقلیه غیر موتوری و در مواردی عبور تمام یا بخشی از وسایل نقلیه تجاری ممنوع است.

بزرگراه (راه اصلی چهار خطه): راهی است با حداقل چهار خط عبور (دو خط در هر طرف) برای عبور وسایل نقلیه موتوری که مسیرهای رفت و برگشت آن کاملاً از یکدیگر جدا و امکان ایجاد تقاطع هم سطح و دسترسی در آن به صورت محدود وجود دارد. (حداقل یک تقاطع هم سطح دارد).

راه روستایی: به راهی اطلاق می‌شود که ارتباط مراکز تولید روستایی و اتصال آن به راه‌های فرعی و اصلی کشور را برقرار کند. بندر: محل تلاقی خشکی و دریا که دارای امکانات لازم برای پهلو دهی شناورها به منظور انجام عملیات مورد نیاز باشد.

بندر تجاری (بازرگانی): بندری است که در آن صرفاً عملیات مربوط به تخلیه و بارگیری کالای تجاری انجام شود.

شناور: هر وسیله‌ی نقلیه آبی که قابلیت دریانوردی ایمن را داشته باشد، شناور می‌گویند.

کشتی: شناوری است که معمولاً از جنس فلز و دارای موتور بوده و ظرفیت ناخالص آن بیش از پانصد تن باشد.

ظرفیت غیرخالص ثبت شده شناور: گنجایش شناور برحسب تن (۱۰۰ فوت مکعب) می‌باشد که طبق مقررات بین‌المللی در گواهینامه مربوط، عیناً ذکر شده است.

ظرفیت خالص ثبت شده شناور: مانده ظرفیت غیرخالص ثبت شده پس از کسر حجم و فضای مربوط به ماشین‌آلات، کارکنان،

گزیده اطلاعات

بر اساس اطلاعات دریافت شده از اداره کل راهداری و حمل و نقل جاده‌های استان در سال ۱۴۰۰، طول راه‌های آسفالتی روستایی ۸۷ درصد از کل راه روستایی را تشکیل می‌دهد. قابل توجه است که در سال ۱۴۰۰، ۳۳ درصد راه‌های بین شهری استان را آزادراه، ۱۷ درصد را بزرگراه، ۲۹ درصد را راه اصلی و ۲۲ درصد را راه فرعی تشکیل می‌دهند. در این سال، بیشترین تعداد پل‌های استان، پل‌های زیر ۱۰ متر می‌باشند. ۹۵ درصد از وسایل نقلیه عمومی درون شهری در استان در سال ۱۴۰۰ را تاکسی و تنها ۵ درصد را اتوبوس پوشش می‌دهد. بیشترین تعداد سفر و مسافر جابجا شده درون استانی توسط مینی-بوس از طریق پایانه‌های مسافربری در شهر یورماه اتفاق افتاده است. ۷۲ درصد از کل سفرهای درون استانی انجام شده در سال ۱۴۰۰، در شهرستان کرج اتفاق افتاده است. همچنین بیشترین تعداد سفر برون استانی از طریق پایانه‌های مسافربری مربوط به ماه‌های شهریور، فروردین و مرداد می‌باشد. از کل سفرهای برون استانی انجام شده در استان، ۶۳ درصد با اتوبوس، ۳۲ درصد با اتومبیل سواری و تنها ۵ درصد با مینی‌بوس انجام شده است. ۴۴ درصد از بار جابه‌جا شده برون استانی مربوط به بار خروجی از استان و ۵۶ درصد مربوط به بار ورودی به استان است. همچنین بیشترین وزن بار خارج شده از استان در شهرستان نظرآباد و بیشترین وزن بار وارد شده به استان در شهرستان کرج اتفاق افتاده است. با توجه به اطلاعات طرح آمارگیری مرکز آمار ایران در سال ۱۳۹۸ مربوط به بخش حمل و نقل و انبارداری و سردخانه‌ها بیشترین مساحت و تعداد سردخانه دایر استان مربوط به سردخانه‌های یک مدار بالای صفر است. موجودی گندم سیلوه‌های استان در ابتدای سال ۱۴۰۰ در مقایسه با همین اطلاع در ابتدای سال ۱۳۹۹، افزایش ۱۱۶ درصدی داشته است. در این سال مقدار گندم وارد شده به سیلوه‌های استان از خود استان ۲۰۵ درصد افزایش، از سایر استان‌ها ۵۸ درصد کاهش و از خارج از کشور ۷۲ درصد افزایش یافته است.

اختصاص یافته است.

سردخانه: مجموعه ساختمان و تاسیساتی است که در آن، شرایط لازم برای محصولات کشاورزی، مواد غذایی و دیگر مواد یا کالاهای فاسد شدنی از نظر دما، رطوبت نسبی و ... به طور مصنوعی تامین می‌شود. سردخانه می‌تواند دارای سالن‌های یک‌مداره (یکی از دو حالت بالای صفر یا زیر صفر) و دومداره (هر دو حالت بالای صفر و زیر صفر) باشد.

انبار سرپوشیده معمولی: برخی از سیلوه‌ها دارای انبارهای سرپوشیده معمولی و بدون ارتباط مکانیزه با سیلوی اصلی هستند. غلات تخلیه شده در این انبارها، باید به وسیله کامیون یا وسایل دیگر، به سیلوی اصلی منتقل شود.

انبار یا سردخانه دایر: منظور، کارگاه محل ارائه خدمات انبارداری یا سردخانه‌داری است که در طول سال حداقل ۳۰ روز به صورت متوالی یا منقطع باز بوده است.

انبار یا سردخانه فعال: منظور، کارگاه محل ارائه خدمات انبارداری یا سردخانه‌داری است که در طول سال حداقل ۳۰ روز به انجام فعالیت ذی‌ربط اشتغال داشته است و برای انجام فعالیت خود هزینه‌هایی را متقبل شده و درآمد کسب کرده است.

سالن یک‌مداره و دومداره: در سالن یک‌مداره، دمای هوا در یکی از دو حالت زیر صفر یا بالای صفر تقریباً ثابت است و قابل تبدیل از یک حالت به حالت دیگر نیست ولی در سالن دومداره، دمای هوا از یک حالت به حالت دیگر قابل تبدیل است و می‌توان برحسب لزوم از مدار زیر صفر یا بالای صفر استفاده کرد.

سیلو: نوعی انبار برای نگهداری طولانی مواد دانه‌ای یا پودری به صورت فله است مانند، سیلوی گندم.

انبار روباز: قسمتی مشخص و معین از محوطه کارگاه که فاقد بنا یا سوله است و به صورت روباز برای نگهداری کالا مورد استفاده قرار می‌گیرد. فضای سبز، پارکینگ و خیابان‌بندی داخل محوطه کارگاه به عنوان انبار روباز تلقی نمی‌شود.

۱۲-۱- طول انواع خطوط و تعداد ایستگاه‌های راه آهن (کیلومتر)

تعداد ایستگاه	طول خطوط			سال
	صنعتی و تجاری	فرعی و مانوری	اصلی	
تولید و انتشار اطلاعات این جدول در استان البرز موضوعیت ندارد.				۱۴۰۰

ماخذ - اداره کل راه آهن استان البرز.

۱۲-۲- مسافر و بارخالص حمل شده از ایستگاه‌های راه آهن

بارخالص		مسافر		سال
تن کیلومتر	وزن (تن)	نفر کیلومتر	تعداد	
تولید و انتشار اطلاعات این جدول در استان البرز موضوعیت ندارد.				۱۴۰۰

ماخذ - اداره کل راه آهن استان البرز.

۱۲-۳- وزن انواع بار حمل شده از ایستگاه‌های راه آهن (تن)

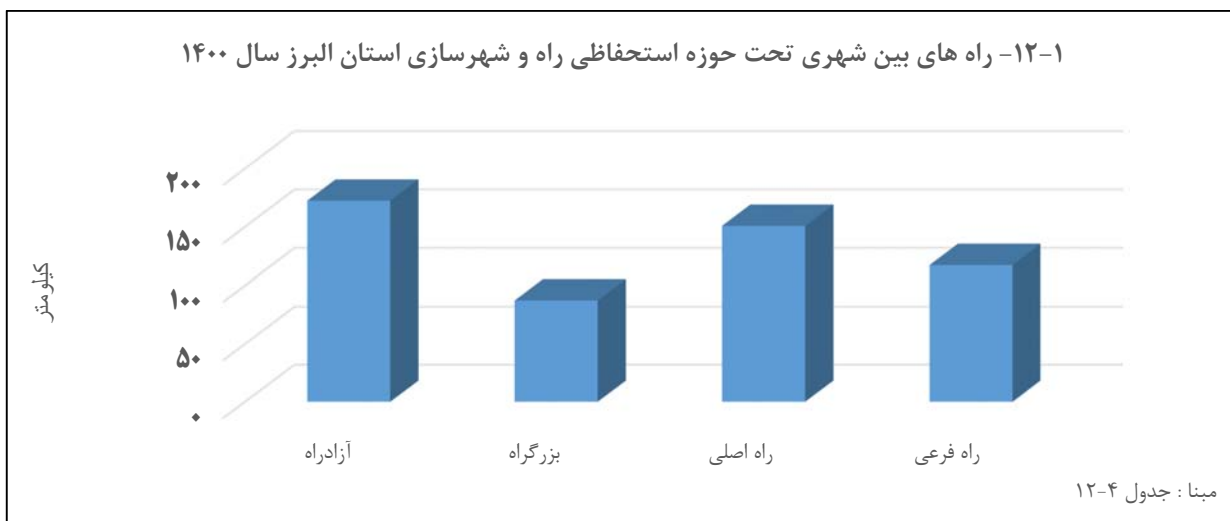
سایر	توشه	مواد صنعتی	مواد غذایی	مواد کشاورزی	مواد معدنی	مواد نفتی	جمع	سال
تولید و انتشار اطلاعات این جدول در استان البرز موضوعیت ندارد.								۱۴۰۰

ماخذ - اداره کل راه آهن استان البرز.

۱۲-۴- انواع راه‌های تحت حوزه استحفاظی اداره کل راهداری و حمل و نقل جاده ای استان البرز (کیلومتر)

شوسه	راه‌های روستایی		راه‌های بین شهری					جمع کل	سال و شهرستان	
	آسفالت	جمع	راه درون شهری	راه فرعی	راه اصلی	بزرگراه	آزادراه			
۲۳۳	۷۶۰	۹۹۳	۰	۱۰۵	۱۲۶	۸۳	۶۱/۲	۳۷۵/۲	۱۳۶۸/۲ ۱۳۹۰
۲۲۷	۷۴۶	۹۷۳	۰	۸۱	۱۵۷	۹۵	۶۶	۳۹۹	۱۳۷۲ ۱۳۹۴
۱۲۳	۷۸۴	۹۰۷	۰	۷۷	۱۵۷	۱۰۸	۶۸	۴۱۰	۱۳۱۷ ۱۳۹۵
۱۲۳	۷۸۸	۹۱۱	۰	۷۷	۱۵۷	۱۰۸	۶۸	۴۱۰	۱۳۲۱ ۱۳۹۶
۱۲۳	۷۹۲	۹۱۵	۰	۹۵	۱۴۶	۹۲	۶۸	۴۰۱	۱۳۱۶ (۱)۱۳۹۷
۱۲۳	۷۹۲	۹۱۵	۰	۹۵	۱۴۶	۹۲	۶۸	۴۰۱	۱۳۱۶ ۱۳۹۸
۲۸۱	۷۹۲	۱۰۷۳	۰	۱۱۷/۳	۱۵۰/۹	۸۷/۴	۱۷۲/۴	۵۲۸	۱۶۰۱ ۱۳۹۹
۲۸۱	۷۹۲	۱۰۷۳	۰	۱۱۷/۳	۱۵۰/۹	۸۷/۴	۱۷۲/۴	۵۲۸	۱۶۰۱ ۱۴۰۰
۱۷/۵	۶۷/۵	۸۵	۰	۰	۱۲/۸	۴۱/۷	۴۲	۹۶/۵	۱۸۱/۵ اشتهارد
۰	۰	۰	۰	۰	۰	۰	۰	۰	۰ چهارباغ
۴۳	۲۱۷	۲۶۰	۰	۱۹/۵	۱۶/۹	۲۲/۴	۲۷/۵	۸۶/۳	۳۴۶/۳ ساوجبلاغ
۱۵۰/۵	۱۵۳/۵	۳۰۴	۰	۰	۲۶/۵	۰	۳۴	۶۰/۵	۳۶۴/۵ طالقان
۰	۰	۰	۰	۰	۰	۱/۲	۰	۱/۲	۱/۲ فردیس
۶۵/۵	۱۸۳	۲۴۸/۵	۰	۹۱/۶	۸۳/۷	۱۴	۶۲/۹	۲۵۲/۲	۵۰۰/۷ کرج
۴/۵	۱۷۱	۱۷۵/۵	۰	۶/۲	۱۱	۸/۱	۶	۳۱/۳	۲۰۶/۸ نظرآباد

(۱) در خصوص کاهش مجموع راه‌ها در سال ۹۷ نسبت به سال ۹۶ بخشی از راه‌های برون شهری به شهرداری استان واگذار گردیده است. مأخذ - اداره کل راهداری و حمل و نقل جاده ای استان البرز.



۱۲-۵- تعداد تونل‌ها، پل‌ها و راهدارخانه‌های مسیر راه‌ها

راهدارخانه	پل			تونل	سال و شهرستان
	۲۰ متر و بیش تر	۱۰-۲۰ متر	زیر ۱۰ متر		
۱۰	۱۷	۳۷	۱۱۱۵	۱۳ ۱۳۹۰
۱۳	۲۱	۴۲	۱۱۱۷	۱۳ ۱۳۹۴
۱۳	۲۳	۴۲	۱۱۲۲	۱۳ ۱۳۹۵
۱۳	۲۳	۴۲	۱۱۸۱	۱۳ ۱۳۹۶
۱۳	۲۴	۴۱	۱۲۱۰	۱۳ ۱۳۹۷
۱۲	۲۴	۴۴	۱۳۱۰	۱۳ ۱۳۹۸
۱۳	۲۴	۴۴	۱۳۱۰	۱۸ ۱۳۹۹
۱۳	۲۴	۴۴	۱۳۱۰	۱۸ ۱۴۰۰
۱	۱	۲	۳۸۴	۰ اشتهارد
۰۰۰	۰۰۰	۰۰۰	۰۰۰	۰۰۰ چهارباغ
۲	۶	۵	۲۳۰	۰ ساوجبلاغ
۲	۲	۹	۴۰۷	۰ طالقان
۳	۵	۱۸	۱۱۸	۰ فردیس
۳	۸	۱۰	۹۲	۱۸ کرج
۱	۲	۰	۷۹	۰ نظرآباد

مأخذ: اداره کل راهداری و حمل و نقل جاده ای استان البرز.

۱۲-۶- وسایل نقلیه عمومی درون شهری بر حسب نوع

سال، شهرستان و شهر	جمع	اتوبوس	مینی بوس	تاکسی
..... ۱۳۹۰	۰۰۰	۰۰۰	۰۰۰	۰۰۰
..... ۱۳۹۴	۰۰۰	۰۰۰	۰۰۰	۰۰۰
..... ۱۳۹۵	۱۶۸۱۱	۹۲۹	۱۶۷	۱۵۷۱۵
..... ۱۳۹۶	۰۰۰	۰۰۰	۰۰۰	۰۰۰
..... ۱۳۹۷	۱۷۴۶۶	۸۱۷	۲۶۱	۱۶۳۸۸
..... ۱۳۹۸	۱۶۵۸۲	۷۱۲	۱۱۶	۱۵۷۵۴
..... ۱۳۹۹	۱۶۳۳۹	۱۰۹۷	۹۰	۱۵۱۵۲
..... ۱۴۰۰	۱۵۶۱۱	۸۲۸	۰	۱۴۷۸۳
شهرستان کرج.....	۱۴۳۵۱	۷۷۶	۰	۱۳۵۷۵
کرج.....	۱۳۳۳۴	۷۶۸	۰	۱۲۵۶۶
ماه‌دشت.....	۳۱۸	۸	۰	۳۱۰
کمال شهر.....	۳۴۵	۰	۰	۳۴۵
محمدشهر.....	۳۲۰	۰	۰	۳۲۰
گرمدره.....	۳۴	۰	۰	۳۴
آسارا.....	۰	۰	۰	۰
شهرستان ساوجبلاغ.....	۳۲۶	۰	۰	۳۲۶
هشتگرد.....	۲۰۵	۰	۰	۲۰۵
گلسار.....	۰	۰	۰	۰
شهر جدید هشتگرد.....	۱۰	۰	۰	۱۰
کوهسار.....	۱۱۱	۰	۰	۱۱۱
شهرستان چهارباغ.....	۰	۰	۰	۰
چهارباغ.....	۰	۰	۰	۰
شهرستان نظرآباد.....	۲۳۶	۵۲	۰	۱۸۴
نظرآباد.....	۲۱۱	۵۲	۰	۱۵۹
تنکمان.....	۲۵	۰	۰	۲۵
شهرستان طالقان.....	۰	۰	۰	۰
طالقان.....	۰	۰	۰	۰
شهرستان اشتهارد.....	۹۸	۰	۰	۹۸
اشتهارد.....	۹۸	۰	۰	۹۸
شهرستان فردیس.....	۶۰۰	۰	۰	۶۰۰
مشکین دشت.....	۵۵	۰	۰	۵۵
فردیس.....	۵۴۵	۰	۰	۵۴۵

مأخذ_ استناداری استان البرز .

۱۲-۷- تعداد انواع وسایل نقلیه موتورسیکلت و موتورسیکلت شماره گذاری شده

خودرو							سال
اتوبوس	کامیون	سواری	تاکسی	کامیون کشنده	جمع		
۱۱۶	۱۳۴۲	۴۹۸۴۰	۴۸۰۶	۳۰۷	۶۲۳۴۵ ۱۳۹۰	
۸	۴۰۹	۳۰۰۴۶	۳۸۹	۱۸۵	۳۴۴۷۵ ۱۳۹۴	
۱۴	۶۴۸	۴۵۲۷۶	۵۹۵۹	۳۹۶	۵۵۱۹۰ ۱۳۹۵	
۸	۷۱۴	۵۲۵۸۲	۲۲۹۶	۱۱۹	۵۸۶۳۰ ۱۳۹۶	
۵۹	۳۲۹	۲۸۶۹۶	۲۷۰	۱۶۴	۳۱۴۸۸ ۱۳۹۷	
۱۴	۱۹۵	۲۵۴۱۸	۱۳۴	۵۱	۲۸۸۵۱ ۱۳۹۸	
۳۷	۱۵۸	۲۷۸۶۱	۹۰۱	۷۷	۳۲۱۷۰ ۱۳۹۹	
***	***	***	***	***	*** ۱۴۰۰	

موتور سیکلت	خودرو						سال
	سایر	ماشین آلات کشاورزی	آمیولانس	وانت	مینی بوس	کامیونت	
...	۶۵	۳۲	۵	۵۲۴۸	۱۴۹	۴۳۵ ۱۳۹۰
۱۰۴۷۰	۷۹۱	۸۸	۰	۲۲۱۷	۱۸	۳۲۴ ۱۳۹۴
۱۶۳۲۹	۴۱۶	۲	۶	۲۲۰۴	۲۳	۲۴۶ ۱۳۹۵
۳۴۱۷	۴۱۰	۹	۲۲	۱۶۷۸	۲۲	۷۷۰ ۱۳۹۶
۱۴۶۵	۵۲۷	۱۵	۵	۸۲۹	۲۷	۵۶۷ ۱۳۹۷
۲۴۴۲	۱۲۳۸	۱۳۴	۲	۹۱۹	۳	۷۴۳ ۱۳۹۸
۴۶۴۰	۱۰۹۵	۵۰	۱۰	۱۱۶۲	۳	۸۱۶ ۱۳۹۹
... ۱۴۰۰

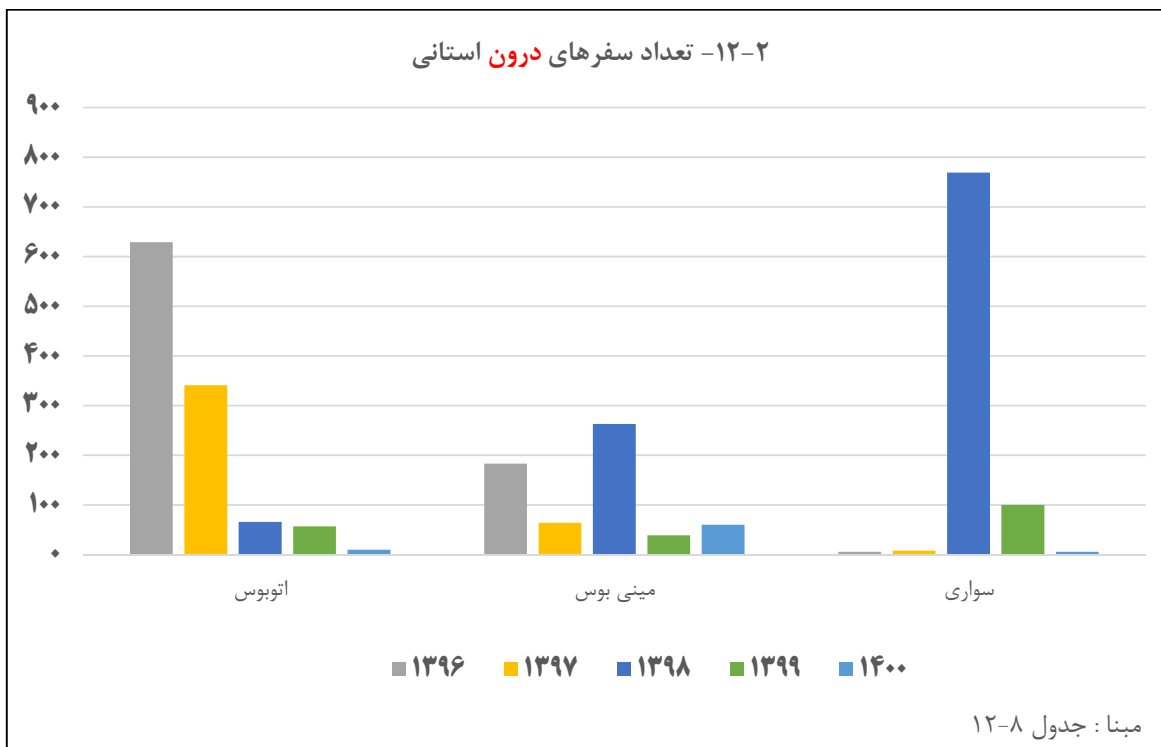
مأخذ- نیروی انتظامی استان البرز. معاونت طرح و برنامه و بودجه. اداره آمار.

۱۲- حمل و نقل و انبار داری ————— سالنامه آماری استان البرز-۱۴۰۰

۸-۱۲- تعداد سفر و مسافر جابجا شده درون استانی (بر اساس صورت و وضعیت حمل مسافر) از طریق پایانه‌های مسافری توسط انواع وسایل نقلیه عمومی مسافری جاده‌ای به تفکیک ماه

سال و ماه	تعداد سفر				مسافر جابجا شده			
	جمع	اتوبوس	مینی بوس	سواری	جمع	اتوبوس	مینی بوس	سواری
..... ۱۳۹۰
..... ۱۳۹۴	۳۹۲	۲۱۳	۱۴۴	۳۵	۹۵۳۱	۷۹۱۹	۱۵۲۱	۹۱
..... ۱۳۹۵	۸۴۷	۵۷۷	۲۳۱	۳۹	۱۹۴۳۲	۱۷۷۲۵	۱۶۲۰	۸۷
..... ۱۳۹۶	۸۱۸	۶۲۹	۱۸۳	۶	۱۸۶۳۷	۱۷۳۹۸	۱۲۱۵	۲۴
..... ۱۳۹۷	۴۱۳	۳۴۱	۶۴	۸	۹۱۹۲	۸۴۵۴	۷۱۹	۱۹
..... ۱۳۹۸	۱۰۹۸	۶۶	۲۶۳	۷۶۹	۸۰۶۴	۲۰۳۷	۲۹۶۹	۳۰۵۸
..... ۱۳۹۹	۱۹۶	۵۷	۳۹	۱۰۰	۲۱۲۹	۱۳۵۹	۴۷۸	۲۹۲
..... ۱۴۰۰	۷۶	۱۰	۶۰	۶	۱۲۳	۲۵۵	۵۵۰	۱۸
..... فروردین	۲	۱	۰	۱	۲۰	۱۷	۰	۳
..... اردیبهشت	۳	۲	۱	۰	۴۶	۳۴	۱۲	۰
..... خرداد	۶	۳	۳	۰	۱۳۳	۹۱	۴۲	۰
..... تیر	۹	۳	۶	۰	۱۶۶	۹۱	۷۵	۰
..... مرداد	۷	۰	۳	۴	۴۰	۰	۲۸	۱۲
..... شهریور	۲۱	۰	۲۰	۱	۱۷۶	۰	۱۷۳	۳
..... مهر	۱	۱	۰	۰	۲۲	۲۲	۰	۰
..... آبان	۳	۰	۳	۰	۳۴	۰	۳۴	۰
..... آذر	۱	۰	۱	۰	۱۸	۰	۱۸	۰
..... دی	۰	۰	۰	۰	۰	۰	۰	۰
..... بهمن	۴	۰	۴	۰	۴۸	۰	۴۸	۰
..... اسفند	۱۹	۰	۱۹	۰	۱۲۰	۰	۱۲۰	۰

مأخذ - اداره کل راهداری و حمل و نقل جاده ای استان البرز.



۱۲-۹- تعداد سفر و مسافر جابجا شده درون استانی (بر اساس صورت و وضعیت حمل مسافر) از طریق پایانه‌های مسافری توسط انواع وسایل نقلیه عمومی مسافری جاده‌ای بر حسب شهرستان: ۱۴۰۰

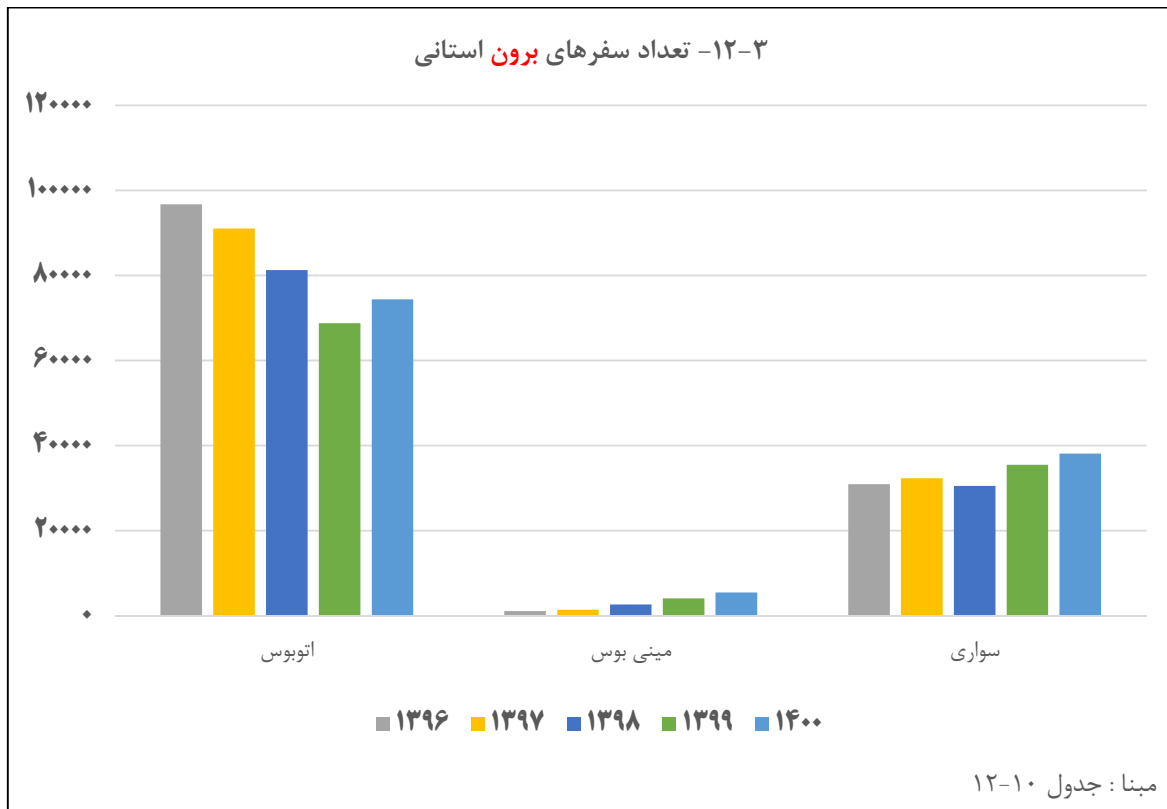
شهرستان	تعداد سفر				مسافر جابجا شده			
	جمع	اتوبوس	مینی بوس	سواری	جمع	اتوبوس	مینی بوس	سواری
کل استان....	۷۶	۱۰	۶۰	۶	۱۲۳	۲۵۵	۵۵۰	۱۸
اشتهارد.....	۰	۰	۰	۰	۰	۰	۰	۰
چهارباغ.....	۰	۰	۰	۰	۰	۰	۰	۰
ساوجبلاغ.....	۲۱	۰	۲۱	۰	۱۲۹	۰	۱۲۹	۰
طالقان.....	۰	۰	۰	۰	۰	۰	۰	۰
فردیس ^(۱)	۰۰۰	۰۰۰	۰۰۰	۰۰۰	۰۰۰	۰۰۰	۰۰۰	۰۰۰
کرج.....	۵۵	۱۰	۳۹	۶	۶۹۴	۲۵۵	۴۲۱	۱۸
نظرآباد.....	۰	۰	۰	۰	۰	۰	۰	۰

(۱) اطلاعات شهرستان فردیس در شهرستان کرج آمده است.
مأخذ - اداره کل راهداری و حمل و نقل جاده ای استان البرز.

۱۰-۱۲- تعداد سفر و مسافر جابجا شده برون استانی (بر اساس صورت و وضعیت حمل مسافر) از طریق پایانه‌های مسافربری توسط انواع وسایل نقلیه عمومی مسافری جاده‌ای برحسب ماه

مسافر جابجا شده				تعداد سفر				سال و ماه
سواری	مینی بوس	اتوبوس	جمع	سواری	مینی بوس	اتوبوس	جمع	
... ۱۳۹۰
۱۰۸۵۵۵	۲۳۴۸۰	۲۰۷۲۵۷۳	۲۲۰۴۶۰۸	۲۷۵۵۷	۱۹۸۲	۱۰۰۴۲۰	۱۲۹۹۵۹ ۱۳۹۴
۱۰۱۶۷۸	۱۹۸۵۳	۱۹۳۹۲۲۴	۲۰۶۰۷۵۵	۲۶۶۶۸	۱۶۷۰	۹۹۹۳۰	۱۲۸۲۶۸ ۱۳۹۵
۱۱۸۴۱۵	۱۶۸۱۲	۱۶۶۰۱۹۷	۱۷۹۵۴۲۴	۳۰۹۲۷	۱۱۱۷	۹۶۷۴۰	۱۲۸۷۸۴ ۱۳۹۶
۱۲۲۳۹۷	۱۶۰۳۹	۱۴۹۰۹۲۲	۱۶۲۹۳۵۸	۳۲۳۱۲	۱۴۰۵	۹۱۰۳۸	۱۲۴۷۵۵ ۱۳۹۷
۱۱۷۶۴۰	۳۰۴۱۰	۱۴۴۴۰۰۹	۱۵۹۲۰۵۹	۳۰۵۲۵	۲۶۳۰	۸۱۲۹۵	۱۱۴۴۵۰ ۱۳۹۸
۱۱۲۶۹۶	۲۵۸۰۱	۸۱۰۱۲۳	۹۴۸۶۲۰	۳۵۴۹۳	۴۰۸۸	۶۸۷۷۵	۱۰۸۳۵۶ ۱۳۹۹
۱۰۷۳۹۲	۲۸۷۱۵	۹۹۳۷۳۳	۱۱۲۹۸۶۰	۳۸۱۳۳	۵۴۵۹	۷۴۳۷۷	۱۱۷۹۶۹ ۱۴۰۰
۹۶۵۹	۸۹۹	۸۰۰۲۵	۹۰۵۸۳	۳۴۲۶	۲۳۰	۶۷۵۱	۱۰۴۰۷ فروردین
۹۴۴۰	۱۶۸۲	۶۰۸۲۶	۷۱۹۴۸	۳۴۰۴	۳۱۷	۵۷۹۸	۹۵۱۹ اردیبهشت
۹۵۰۹	۱۵۴۷	۸۲۴۲۸	۹۳۴۸۴	۳۳۷۷	۲۹۷	۶۳۰۶	۹۹۸۰ خرداد
۱۰۰۶۸	۱۶۸۳	۸۹۴۲۸	۱۰۱۱۷۹	۳۵۲۴	۲۹۸	۶۲۸۷	۱۰۱۰۹ تیر
۱۰۵۲۸	۱۶۰۴	۸۶۱۲۰	۹۸۲۵۲	۳۷۱۹	۲۹۴	۶۳۳۳	۱۰۳۴۶ مرداد
۱۱۲۲۹	۱۳۷۸	۷۹۵۸۹	۹۲۱۹۶	۳۹۳۵	۲۶۹	۶۷۰۸	۱۰۹۱۲ شهریور
۸۹۰۵	۱۰۹۸	۸۲۸۹۸	۹۲۹۰۱	۳۱۴۳	۱۸۲	۶۲۷۳	۹۵۹۸ مهر
۸۴۸۸	۹۶۱	۸۱۱۵۵	۹۰۶۰۴	۳۰۰۵	۲۰۸	۶۲۱۰	۹۴۲۳ آبان
۷۸۳۱	۱۱۱۸	۸۷۱۸۷	۹۶۱۳۶	۲۸۱۱	۲۵۲	۶۰۸۰	۹۱۴۳ آذر
۷۴۹۱	۵۸۸۳	۸۳۰۶۸	۹۶۴۴۲	۲۶۶۶	۱۱۳۶	۵۸۵۶	۹۶۵۸ دی
۷۰۶۱	۷۵۷۰	۸۳۰۹۵	۹۷۷۲۶	۲۴۹۸	۱۴۲۶	۵۹۰۱	۹۸۲۵ بهمن
۷۱۸۳	۳۲۹۲	۹۷۹۱۴	۱۰۸۳۸۹	۲۶۲۵	۵۵۰	۵۸۷۴	۹۰۴۹ اسفند

مأخذ: اداره کل راهداری و حمل و نقل جاده ای استان البرز.



۱۲-۱۱- تعداد پایانه، سفر و مسافر جابجا شده برون استانی (بر اساس صورت وضعیت حمل مسافر) از طریق پایانه‌های مسافری توسط انواع وسایل نقلیه عمومی مسافری جاده‌ای بر حسب شهرستان: ۱۴۰۰

شهرستان	تعداد پایانه	تعداد سفر				مسافر جابجا شده		
		اتوبوس	مینی بوس	سواری	جمع	اتوبوس	مینی بوس	سواری
کل استان ..	۱	۷۴۳۷۷	۵۴۵۹	۳۸۱۳۳	۱۱۲۹۸۶۰	۹۹۳۷۳۳	۲۸۱۷۱۵	۱۰۷۳۹۲
اشتهارد.....	۰	۰	۰	۰	۰	۰	۰	۰
چهارباغ.....	۰	۰	۰	۰	۰	۰	۰	۰
ساوجبلاغ.....	۰	۰	۴۴۸۶	۳۶۹	۲۰۹۱۹	۰	۱۹۸۴۶	۱۰۷۳
طالقان.....	۰	۰	۰	۰	۰	۰	۰	۰
فردیس ^(۱)	۰	۰	۰	۰	۰	۰	۰	۰
کرج.....	۱	۷۴۳۰۱	۵۴۵	۳۷۷۶۳	۱۱۰۵۹۶۵	۹۹۳۰۲۱	۶۶۲۷	۱۰۶۳۱۷
نظرآباد.....	۰	۷۶	۴۲۸	۱	۲۹۵۶	۷۱۲	۲۲۴۲	۲

(۱) اطلاعات شهرستان فردیس زیر مجموعه شهرستان کرج تعریف شده است.
 مأخذ - اداره کل راهداری و حمل و نقل جاده ای استان البرز.

۱۲- حمل و نقل و انبار داری - سالنامه آماری استان البرز-۱۴۰۰

۱۲-۱۲- وزن بار جابجا شده توسط وسایل نقلیه باری عمومی جاده‌ای براساس بارنامه صادر شده برحسب ماه (تن)

جابجایی برون استانی		جابجایی درون استانی	سال و ماه
ورودی	خروجی		
۷۸۰۱۶۰۵	۴۹۵۷۷۱۰	۱۸۴۰۷۳۳	۱۳۹۰
۷۸۱۷۵۷۵	۴۳۷۳۶۴۸	۱۷۸۳۵۸۹	۱۳۹۴
۸۳۰۴۷۹۳	۵۱۳۷۳۳۴	۱۹۶۹۴۸۷	۱۳۹۵
۸۸۷۵۴۴۳	۶۳۴۱۳۵۴	۱۹۹۴۲۸۱	۱۳۹۶
۸۶۸۸۰۰۰	۶۴۴۰۰۰۰	۲۲۳۵۰۰۰	۱۳۹۷
۸۹۱۷۰۰۰	۹۹۹۶۰۰۰	۱۳۶۴۲۸۰۰۰	۱۳۹۸
۹۷۵۱۰۰۰	۷۸۶۰۰۰۰	۲۷۶۶۰۰۰	۱۳۹۹
۱۹۵۳۰۰۰	۷۰۳۳۰۰۰	۳۱۱۶۰۰۰	۱۴۰۰
۵۶۷۰۰۰	۴۳۵۰۰۰	۲۲۱۰۰۰	فروردین
۸۱۶۰۰۰	۵۶۸۰۰۰	۲۴۲۰۰۰	اردیبهشت
۷۶۹۰۰۰	۶۵۸۰۰۰	۳۲۵۰۰۰	خرداد
۷۲۶۰۰۰	۵۶۷۰۰۰	۲۰۸۰۰۰	تیر
۷۶۲۰۰۰	۴۸۹۰۰۰	۱۷۰۰۰۰	مرداد
۸۰۹۰۰۰	۶۶۲۰۰۰	۲۷۰۰۰۰	شهریور
۷۴۸۰۰۰	۶۳۱۰۰۰	۲۹۴۰۰۰	مهر
۷۴۲۰۰۰	۶۵۱۰۰۰	۲۹۸۰۰۰	آبان
۷۹۷۰۰۰	۶۲۱۰۰۰	۲۹۷۰۰۰	آذر
۷۱۳۰۰۰	۵۶۵۰۰۰	۲۷۶۰۰۰	دی
۷۶۳۰۰۰	۵۵۳۰۰۰	۲۱۸۰۰۰	بهمن
۷۴۱۰۰۰	۶۳۳۰۰۰	۲۹۷۰۰۰	اسفند

مأخذ- اداره کل راهداری و حمل و نقل جاده ای استان البرز.

سائنامه آماری استان البرز - ۱۴۰۰ - حمل و نقل و انبار داری

۱۲-۱۳- وزن بار جابجا شده توسط وسایل نقلیه باری عمومی جاده‌ای براساس بارنامه صادر شده برحسب شهرستان: ۱۴۰۰ (تن)

جابجایی برون استانی		جابجایی درون استانی	شهرستان
ورودی	خروجی		
۱۹۵۳۰۰۰	۷۰۳۳۰۰۰	۳۱۱۶۰۰۰	کل استان.....
۱۷۱۰۰۰۰	۱۶۳۴۰۰۰	۱۳۸۰۰۰	اشتهارد.....
...	چهارباغ.....
۱۵۷۴۰۰۰	۱۵۱۱۰۰۰	۲۹۱۰۰۰	ساوجبلاغ.....
۹۰۰۰	طالقان.....
۲۴۹۰۰۰	۹۰۰۰۰	۲۹۹۰۰۰	فردیس.....
۴۵۰۲۰۰۰	۱۷۲۹۰۰۰	۶۷۴۰۰۰	کرج.....
۹۰۹۰۰۰	۲۰۶۹۰۰۰	۱۷۱۴۰۰۰	نظرآباد.....

مأخذ - اداره کل راهداری و حمل و نقل جاده ای استان البرز.

۱۲- حمل و نقل و انبار داری - سالنامه آماری استان البرز-۱۴۰۰

۱۴-۱۲- تعداد شناورهای با ظرفیت هزار تن و بیش تر وارد شده به بنادر بازرگانی و ظرفیت آنها (فروند - تن)

ظرفیت		تعداد	سال و بندر
خالص	ناخالص		
تولید و انتشار اطلاعات این جدول در استان البرز موضوعیت ندارد.			۱۴۰۰.....

ماخذ - اداره کل بنادر و کشتیرانی استان البرز .
- اداره کل بنادر و دریانوردی استان البرز .

۱۵-۱۲- وزن کالای تخلیه و بارگیری شده در بنادر بازرگانی استان (تن)

بارگیری		تخلیه		سال و بندر
کالاهای غیرنفتی	مواد نفتی	کالاهای غیرنفتی	مواد نفتی	
تولید و انتشار اطلاعات این جدول در استان البرز موضوعیت ندارد.				۱۴۰۰.....

ماخذ - اداره کل بنادر و کشتیرانی استان البرز .
- اداره کل بنادر و دریانوردی استان البرز .

۱۶-۱۲- تعداد سفر و مسافر ورودی و خروجی بنادر بازرگانی استان

خارج شده		وارد شده		سال و بندر
مسافر	تعداد سفر	مسافر	تعداد سفر	
تولید و انتشار اطلاعات این جدول در استان البرز موضوعیت ندارد.				۱۴۰۰.....

ماخذ- اداره کل بنادر و کشتیرانی استان البرز .
- اداره کل بنادر و دریانوردی استان البرز .

۱۷-۱۲- مسافر و بار حمل شده در پروازهای داخلی برحسب ماه

وزن بار(تن)		تعداد مسافر		تعداد پرواز		سال و ماه
خروجی	ورودی	خروجی	ورودی	خروجی	ورودی	
...	۳۲۲۰ ۱۳۹۰
... ۱۳۹۴
... ۱۳۹۵
... ۱۳۹۶
.	.	۳۴۵۴	.	۳۰	۳۰ ۱۳۹۷
۳۹۷۳	۲۳۱۶	۷۱۹	۳۵۱	۷	۷ ۱۳۹۸
۴۷۷۹۸	۴۷۳۵۵	۵۱۹۸	۴۸۷۶	۷۹	۷۹ ۱۳۹۹
۷۱۰۲۸	۷۵۵۳۳	۷۴۱۶	۷۱۰۴	۱۲۶	۱۲۶ ۱۴۰۰
۴۶۶۰	۵۱۰۱	۴۲۰	۴۴۰	۸	۸ فروردین
۳۳۹۷	۳۸۱۱	۳۵۴	۳۷۰	۸	۸ اردیبهشت
۴۵۷۲	۵۹۹۱	۵۰۴	۵۲۸	۸	۸ خرداد
۴۹۸۴	۶۶۳۱	۵۵۹	۵۳۲	۱۰	۱۰ تیر
۶۴۲۹	۶۰۰۵	۶۸۹	۵۴۳	۱۲	۱۲ مرداد
۵۲۱۰	۵۹۶۰	۵۸۹	۶۰۳	۱۳	۱۳ شهریور
۹۱۹۷	۷۹۰۶	۹۸۹	۸۵۱	۱۶	۱۶ مهر
۶۹۸۵	۶۵۳۴	۶۹۳	۶۷۰	۱۳	۱۳ آبان
۵۲۸۱	۵۱۵۷	۵۹۲	۵۲۹	۱۱	۱۱ آذر
۸۵۷۶	۹۲۸۹	۸۸۳	۸۸۵	۱۳	۱۳ دی
۸۰۹۰	۹۴۸۶	۷۶۶	۸۱۲	۱۰	۱۰ بهمن
۳۶۴۷	۳۶۶۲	۳۷۸	۳۴۱	۴	۴ اسفند

مأخذ- اداره کل فرودگاه‌های استان البرز .

۱۲- حمل و نقل و انبار داری ————— سالنامه آماری استان البرز-۱۴۰۰

۱۸-۱۲- مسافر و بار حمل شده در پروازهای بین‌المللی (به استثنای حجاج) برحسب ماه

محمولات پستی(تن)		وزن بار(تن)		تعداد مسافر		تعداد پرواز		سال و ماه
ورودی	خروجی	ورودی	خروجی	ورودی	خروجی	ورودی	خروجی	
...	۷۴۱۵	.	.	۲۰۲	۲۰۲۱۳۹۰
...	۱۰	.	.	۳	۳۱۳۹۴
...	۹۳	.	.	۵	۵۱۳۹۵
...	۶۹۱	.	.	۴۸	۴۸۱۳۹۶
.	.	.	۱۲۹۴	.	.	۳۷	۳۷۱۳۹۷
...	۳۷۷	.	.	۱۸	۱۸۱۳۹۸
...	۷۲	.	.	۳	۳۱۳۹۹
.	.	.	۱۲۴	.	.	۲	۲۱۴۰۰
.فروردین
.اردیبهشت
.خرداد
.تیر
.مرداد
.شهریور
.مهر
.	.	.	۵۹	.	.	۱	۱آبان
.آذر
.دی
.	.	.	۶۵	.	.	۱	۱بهمن
.اسفند

مأخذ - اداره کل فرودگاه‌های استان البرز.

سالنامه آماری استان البرز - ۱۴۰۰

۱۲- حمل و نقل و انبار داری

۱۹-۱۲- مسافر (به استثنای حجاج) و بار حمل شده در پروازهای بین‌المللی برحسب شرکت‌های هواپیمایی داخلی و خارجی: ۱۴۰۰

محمولات پستی (تن)		وزن بار (تن)		تعداد مسافر		تعداد پرواز	شرح
ورودی	خروجی	ورودی	خروجی	ورودی	خروجی		
تولید و انتشار اطلاعات این جدول در استان البرز موضوعیت ندارد.							جمع شرکت‌های هواپیمایی داخلی شرکت‌های هواپیمایی خارجی ...

ماخذ- اداره کل فرودگاه‌های استان البرز .

۲۰-۱۲- تعداد پرواز و مسافر حمل شده حج تمتع توسط شرکت‌های هواپیمایی

وزن بار (تن)		تعداد مسافر		تعداد پرواز	سال
ورودی	خروجی	ورودی	خروجی		
تولید و انتشار اطلاعات این جدول در استان البرز موضوعیت ندارد.					۱۴۰۰

ماخذ- اداره کل فرودگاه‌های استان البرز

۲۱-۱۲- مشخصات عمومی شرکت‌های تعاونی حمل و نقل فعال در پایان سال

سرمایه (میلیون ریال)	شاغلان	اعضاء	تعداد شرکت	سال و شهرستان
۶۸۷۷	۴۳۱	۱۳۹۸	۹۱۳۹۰
۶۸۷۷	۴۳۱	۱۳۹۸	۹۱۳۹۴
۶۸۷۷	۴۳۱	۱۳۹۸	۹۱۳۹۵
۶۸۷۷	۴۳۱	۱۳۹۸	۹۱۳۹۶
۶۸۷۶	۴۳۱	۱۲۴۹	۹۱۳۹۷
۸۹۶۵۱	۴۶۵	۱۴۵۶	۱۲۱۳۹۸
۶۸۹۷	۴۵۶	۱۰۳	۱۰۱۳۹۹
۶۹۱۸	۵۵۶	۱۰۳	۱۱۱۴۰۰
۴۲	۵	۳	۱اشتهارد
...چهارباغ
...ساوجبلاغ
...طالقان
۲۳	۱۰۲	۱۶	۳فردیس
۶۸۵۳	۳۸	۲۵	۵کرج
۰	۴۱۱	۵۹	۲نظرآباد

مأخذ- اداره کل تعاون، کار و رفاه اجتماعی استان البرز.

۱۲-۲۲- انبار و سردخانه فعال برحسب نوع مدیریت: ۱۳۹۸

شرح	جمع	خصوصی ^(۱)	عمومی
انبار.....	۰	۰	۰
سردخانه.....	۲۸	۲۷	۱

(۱) شامل انبارها و سردخانه‌های بخش تعاونی نیز می‌باشد.
 مأخذ - مرکز آمار ایران دفتر صنعت، معدن و زیربنایی.

۱۲-۲۳- مشخصات سالن‌های سردخانه دایر برحسب نوع: ۱۳۹۸

نوع سالن	تعداد سالن	مساحت(متر مربع)	حجم(مترمکعب)
یک مدار زیر صفر.....	۴	۴۶۲	۲۱۷۹
یک مدار بالای صفر.....	۴۵۷	۱۱۸۸۶۸	۴۶۹۰۰۰
دو مداره.....	۳۰	۵۱۰۴	۹۳۷۷

مأخذ - مرکز آمار ایران دفتر صنعت، معدن و زیربنایی.

۱۲-۲۴- تعداد و ظرفیت سیلوهای دایر و انواع انبار دایر ذخیره گندم (هزار تن)

سال	سیلوی گندم		انبار گندم	
	تعداد	ظرفیت	سرپوشیده معمولی	
			تعداد	ظرفیت
۱۳۹۰.....	۰۰۰	۰۰۰	۰۰۰	۰۰۰
۱۳۹۴.....	۲۱	۱۲۶۳	۱	۱۵
۱۳۹۵.....	۲۱	۱۳۰۰	۱	۱۵
۱۳۹۶.....	۲۱	۱۳۰۰	۱	۱۵
۱۳۹۷.....	۲۱	۱۳۰۰	۱	۱۵
۱۳۹۸.....	۲۴	۱۳۶۰	۲	۱۵
۱۳۹۹.....	۲۴	۱۳۶۰	۲	۱۵
۱۴۰۰.....	۲۴	۱۳۶۰	۲	۱۵

مأخذ-شرکت غله و خدمات بازرگانی استان البرز.

۱۲- حمل و نقل و انبار داری ————— سالنامه آماری استان البرز-۱۴۰۰

۱۲-۲۵- عملکرد سیلوهای گندم (تن)

گندم خارج شده از سیلو		گندم وارد شده به سیلو			موجودی اول سال	سال
تحويل به سایر سیلوها	تحويل به کارخانه	از خارج کشور	از سایر استانها	از استان		
... ۱۳۹۰
.	۶۵۳۴۴۰	۲۲۹۲۱	۸۶۳۹۵۲	۳۶۸۶۱	۳۱۳۵۵۱ ۱۳۹۴
.	۸۹۲۳۴۹	.	۱۰۲۲۶۴۴	۴۲۳۳۰	۵۸۳۴۸۱ ۱۳۹۵
.	۱۱۴۸۷۳۳	.	۱۰۶۹۰۱۸	۴۲۶۴۶	۷۶۱۵۴۹ ۱۳۹۶
.	۹۸۴۰۷۸	.	۵۱۵۰۰۰	۲۸۲۶۶	۶۸۳۳۶۳ ۱۳۹۷
.	۲۴۷۳۳۲	۲۳۹۲۵	۳۴۲۸۷۷	۸۰۰۵	۲۴۲۴۰۴ ۱۳۹۸
.	۴۶۵۹۵۸	۱۷۷۹۰۷	۳۰۹۰۷۲	۳۴۶۸	۲۰۸۵۵ ۱۳۹۹
.	۴۵۴۷۲۳	۳۰۵۴۱۵	۱۲۸۵۳۹	۱۰۶۰۱	۴۵۱۷۴ ۱۴۰۰

مأخذ-شرکت غله و خدمات بازرگانی استان البرز.