

## فهرست مندرجات

صفحه

عنوان

	فهرست جداول
	فهرست نمودارها و نقشه‌ها
۳۹.....	گزیده اطلاعات.....
۵۷.....	فصل ۱- سرزمین و آب و هوا.....
۱۳۳.....	فصل ۲- محیط زیست.....
۱۶۳.....	فصل ۳- جمعیت.....
۲۰۹.....	فصل ۴- نیروی انسانی.....
۲۵۷.....	فصل ۵- کشاورزی، جنگلداری و شیلات.....
۳۱۱.....	فصل ۶- معدن.....
۳۲۹.....	فصل ۷- نفت و گاز.....
۳۴۳.....	فصل ۸- صنعت.....
۳۷۹.....	فصل ۹- آب و برق.....
۴۱۷.....	فصل ۱۰- ساختمان و مسکن.....
۴۶۹.....	فصل ۱۱- بازرگانی و هتلداری.....
۵۰۵.....	فصل ۱۲- حمل و نقل و انبارداری.....
۵۳۹.....	فصل ۱۳- ارتباطات.....
۵۶۱.....	فصل ۱۴- بازارهای مالی.....
۶۰۵.....	فصل ۱۵- امور قضایی.....
۶۲۱.....	فصل ۱۶- بهزیستی و تامین اجتماعی.....
۶۷۷.....	فصل ۱۷- آموزش.....
۷۴۵.....	فصل ۱۸- بهداشت و درمان.....
۷۸۳.....	فصل ۱۹- فرهنگ، ورزش و گردشگری.....
۸۱۷.....	فصل ۲۰- بودجه عمومی استان.....
۸۳۷.....	فصل ۲۱- هزینه و درآمد خانوار.....
۸۵۷.....	فصل ۲۲- شاخص‌های قیمت.....
۸۷۱.....	فصل ۲۳- حساب‌های استانی.....
۸۸۵.....	فصل ۲۴- عمران شهری.....
۸۹۵.....	نمایه موضوعی.....
۹۱۵.....	فهرست منابع و ماخذ.....
۹۲۱.....	فهرست اسامی همکاران در دستگاه‌های اجرایی.....

## فهرست جداول

صفحه

عنوان

### ۱- سرزمین و آب و هوا

- ۱-۱- طول و عرض جغرافیایی شهرستان‌ها: ۱۴۰۰..... ۹۴
- ۱-۲- تعداد شهرستان، بخش، شهر و دهستان بر اساس تقسیمات کشوری..... ۹۵
- ۱-۳- مشخصات عمومی شهرستان‌ها بر اساس تقسیمات کشوری در پایان سال ۱۴۰۰..... ۹۶
- ۱-۴- تقسیمات کشوری در محدوده استان: ۱۴۰۰..... ۹۷
- ۱-۵- مشخصات ایستگاه‌های هواشناسی: ۱۴۰۰..... ۱۰۴
- ۱-۶- اطلاعات هواشناسی شهر اردستان برحسب ماه: ۱۴۰۰..... ۱۰۸
- ۱-۶- اطلاعات هواشناسی شهر اصفهان برحسب ماه: ۱۴۰۰..... ۱۰۹
- ۱-۶- اطلاعات هواشناسی ایستگاه شرق اصفهان برحسب ماه: ۱۴۰۰..... ۱۱۱
- ۱-۶- اطلاعات هواشناسی شهر چادگان برحسب ماه: ۱۴۰۰..... ۱۱۲
- ۱-۶- اطلاعات هواشناسی شهر خوانسار برحسب ماه: ۱۴۰۰..... ۱۱۳
- ۱-۶- اطلاعات هواشناسی شهر خور برحسب ماه: ۱۴۰۰..... ۱۱۴
- ۱-۶- اطلاعات هواشناسی شهر داران برحسب ماه: ۱۴۰۰..... ۱۱۵
- ۱-۶- اطلاعات هواشناسی شهر زرین شهر برحسب ماه: ۱۴۰۰..... ۱۱۶
- ۱-۶- اطلاعات هواشناسی شهر سمیرم برحسب ماه: ۱۴۰۰..... ۱۱۷
- ۱-۶- اطلاعات هواشناسی شهر شهرضا برحسب ماه: ۱۴۰۰..... ۱۱۸
- ۱-۶- اطلاعات هواشناسی شهر فریدونشهر برحسب ماه: ۱۴۰۰..... ۱۱۹
- ۱-۶- اطلاعات هواشناسی شهر کاشان برحسب ماه: ۱۴۰۰..... ۱۲۰
- ۱-۶- اطلاعات هواشناسی ایستگاه کبوترآباد برحسب ماه: ۱۴۰۰..... ۱۲۱
- ۱-۶- اطلاعات هواشناسی شهر گلپایگان برحسب ماه: ۱۴۰۰..... ۱۲۲
- ۱-۶- اطلاعات هواشناسی شهر مبارکه برحسب ماه: ۱۴۰۰..... ۱۲۳
- ۱-۶- اطلاعات هواشناسی شهر میمه برحسب ماه: ۱۴۰۰..... ۱۲۴
- ۱-۶- اطلاعات هواشناسی شهر نایین برحسب ماه: ۱۴۰۰..... ۱۲۵
- ۱-۶- اطلاعات هواشناسی شهر نجف‌آباد برحسب ماه: ۱۴۰۰..... ۱۲۶

## عنوان

## صفحه

- ۱-۶-۱- اطلاعات هواشناسی شهر نطنز برحسب ماه: ۱۴۰۰..... ۱۲۷
- ۱-۶-۱- اطلاعات هواشناسی شهر ورزنه برحسب ماه: ۱۴۰۰..... ۱۲۸
- ۱-۷- جمع بارندگی سالانه شهرهای دارای ایستگاه همدیدی از بدو تاسیس تا پایان سال ۱۴۰۰. ۱۲۹
- ۱-۸- دمای سالانه شهرهای دارای ایستگاه همدیدی از بدو تاسیس تا پایان سال ۱۴۰۰..... ۱۳۱

## ۲- محیط زیست

- ۲-۱- مساحت پارک‌های جنگلی طبیعی، فضاهاى سبز و ذخیره‌گاه‌های جنگلی در پایان سال ۱۴۰۰..... ۱۳۹
- ۲-۲- پارامترهای فیزیکی و شیمیایی اندازه‌گیری شده در آب رودخانه‌های استان اصفهان: ۱۴۰۰... ۱۴۰
- ۲-۳- کود شیمیایی توزیع شده بر حسب نوع..... ۱۴۱
- ۲-۴- سموم فروخته شده بر حسب نوع..... ۱۴۳
- ۲-۵- مساحت جنگل‌ها، مراتع و پدیده‌های بیابانی: ۱۴۰۰..... ۱۴۴
- ۲-۶- موارد و مساحت آتش‌سوزی در جنگل‌ها و مراتع..... ۱۴۵
- ۲-۷- حجم تعیین شده برای قطع درختان جنگلی بر اساس پروانه‌های قطع صادر شده در اداره کل منابع طبیعی..... ۱۴۵
- ۲-۸- میزان تولید فرآورده‌های چوبی از جنگل‌ها..... ۱۴۶
- ۲-۹- فعالیت‌های انجام شده در زمینه حفاظت آبخیزها..... ۱۴۶
- ۲-۱۰- اهم فعالیت‌های انجام شده در زمینه مرتعداری و اصلاح مراتع..... ۱۴۷
- ۲-۱۱- فعالیت‌های انجام شده در زمینه تثبیت شن‌های روان و بیابان زدایی..... ۱۴۸
- ۲-۱۲- پوشش انشعاب فاضلاب شهری..... ۱۴۹
- ۲-۱۳- تعداد تصفیه‌خانه‌های فاضلاب..... ۱۵۱
- ۲-۱۴- تعداد مشترکان فاضلاب شهری..... ۱۵۲
- ۲-۱۵- جمعیت تحت پوشش خدمات جمع‌آوری و دفع بهداشتی فاضلاب شهری..... ۱۵۵
- ۲-۱۶- متوسط حجم فاضلاب جمع‌آوری شده در نقاط شهری..... ۱۵۷

## عنوان

## صفحه

۱۷-۲- طول شبکه جمع‌آوری و تعداد انشعاب فاضلاب در نقاط شهری تحت پوشش شرکت آب و فاضلاب شهری..... ۱۵۹

## ۳- جمعیت

- ۳-۱- جمعیت و متوسط رشد سالانه..... ۱۷۱
- ۳-۲- جمعیت برحسب گروه‌های سنی..... ۱۷۲
- ۳-۳- جمعیت برحسب جنس، سن و وضع سکونت: آبان ۱۳۹۵..... ۱۷۴
- ۳-۴- جمعیت برحسب جنس و گروه‌های عمده سنی: آبان ۱۳۹۵..... ۱۸۱
- ۳-۵- خانوار و جمعیت برحسب جنس در نقاط شهری و روستایی..... ۱۸۲
- ۳-۶- خانوار و جمعیت شهرستان‌ها برحسب ساکن و غیرساکن: آبان ۱۳۹۵..... ۱۸۴
- ۳-۷- جمعیت برحسب نوع خانوار، جنس و شهرستان: آبان ۱۳۹۵..... ۱۸۶
- ۳-۸- خانوارهای معمولی برحسب تعداد افراد در خانوار..... ۱۸۸
- ۳-۹- جمعیت برحسب جنس و تابعیت در استان..... ۱۸۹
- ۳-۱۰- طبقه بندی جمعیتی آبادی‌های دارای سکنه..... ۱۸۹
- ۳-۱۱- خانوارهای معمولی برحسب جنس و سن سرپرست خانوار و تعداد افراد در خانوار: آبان ۱۳۹۵.. ۱۹۰
- ۳-۱۲- مهاجران وارد شده طی ۵ سال گذشته برحسب سن و محل اقامت قبلی بر اساس آخرین جابجایی: آبان ۱۳۹۵..... ۱۹۱
- ۳-۱۳- مهاجران وارد شده طی ۵ سال گذشته برحسب وضع سکونت، محل اقامت فعلی و محل اقامت قبلی (براساس آخرین جابجایی): آبان ۱۳۹۵..... ۱۹۴
- ۳-۱۴- جمعیت ۱۰ ساله و بیش‌تر برحسب سن، جنس و وضع زناشویی در نقاط شهری و روستایی..... ۱۹۶
- ۳-۱۵- میانگین سنی جمعیت برحسب جنس در نقاط شهری و روستایی..... ۱۹۸
- ۳-۱۶- میانه سنی جمعیت برحسب جنس در نقاط شهری و روستایی..... ۱۹۸
- ۳-۱۷- میانگین سن در اولین ازدواج برحسب جنس در نقاط شهری و روستایی..... ۱۹۹
- ۳-۱۸- ولادت ثبت شده برحسب جنس در نقاط شهری و روستایی..... ۲۰۰
- ۳-۱۹- فوت ثبت شده برحسب جنس در نقاط شهری و روستایی..... ۲۰۲

## عنوان

## صفحه

- ۲۰-۳- فوت جاری ثبت شده برحسب جنس و گروه‌های سنی در نقاط شهری و روستایی: ۱۴۰۰..۲۰۴
- ۲۱-۳- ازدواج و طلاق ثبت شده در نقاط شهری و روستایی.....۲۰۵
- ۲۲-۳- ازدواج و طلاق ثبت شده برحسب اختلاف سن زوج نسبت به سن زوجه: ۱۴۰۰.....۲۰۷
- ۲۳-۳- تعداد طلاق ثبت شده برحسب طول مدت ازدواج.....۲۰۸

## ۴- نیروی انسانی

- ۱-۴- توزیع نسبی جمعیت ۱۰ ساله و بیش‌تر برحسب وضع فعالیت و جنس در نقاط شهری و روستایی.....۲۱۴
- ۲-۴- شاخص‌های عمده نیروی کار در جمعیت ۱۰ ساله و بیش‌تر برحسب جنس در نقاط شهری و روستایی.....۲۲۱
- ۳-۴- توزیع نسبی جمعیت شاغل و بیکار (جویای کار) ۱۰ ساله و بیش‌تر برحسب وضع سواد و سطح تحصیلات.....۲۲۵
- ۴-۴- کارکنان دولت برحسب جنس و وضعیت استخدامی: ۱۴۰۰.....۲۲۸
- ۵-۴- کارکنان دولت برحسب جنس و مدرک تحصیلی: ۱۴۰۰.....۲۳۶
- ۶-۴- فرصت‌های شغلی اعلام شده، متقاضیان کار ثبت نام شده و به کارگمارده‌شدگان از طریق مراکز کاربایی.....۲۴۸
- ۷-۴- متقاضیان کار ثبت نام شده برحسب سن.....۲۴۹
- ۸-۴- متقاضیان کار ثبت نام شده برحسب وضع سواد.....۲۵۰
- ۹-۴- افراد به کار گمارده شده برحسب وضع سواد.....۲۵۳
- ۱۰-۴- افراد به کار گمارده شده در بخش‌های دولتی، خصوصی و تعاونی.....۲۵۶

## ۵- کشاورزی، جنگلداری و شیلات

- ۱-۵- تعداد بهره‌برداران فهرست شده و سرشماری شده برحسب نوع بهره‌بردار و شهرستان: ۱۳۹۳..۲۶۷

## عنوان

## صفحه

- ۲-۵- تعداد بهره‌برداری‌های کشاورزی برحسب نوع فعالیت و شهرستان: ۱۳۹۳..... ۲۶۹
- ۳-۵- تعداد و مساحت بهره‌برداری‌های با زمین، به تفکیک شهرستان: ۱۳۹۳..... ۲۷۲
- ۴-۵- تعداد و مساحت بهره‌برداری‌های با زمین به تفکیک آبی و دیم برحسب شهرستان: ۱۳۹۳. ۲۷۳
- ۵-۵- تعداد و مساحت بهره‌برداری‌های دارای اراضی زراعی ..... ۲۷۶
- ۶-۵- تعداد بهره‌برداری و سطح کاشت محصولات زراعی در فضای باز برحسب نوع محصول به تفکیک شهرستان: ۱۳۹۳..... ۲۷۷
- ۷-۵- تعداد گلخانه، تعداد سالن و مساحت به تفکیک شهرستان..... ۲۸۲
- ۸-۵- تعداد بهره‌برداری دارای انواع دام در روز آمارگیری و تعداد دام آن‌ها بر حسب جنس به تفکیک شهرستان: ۱۳۹۳..... ۲۸۳
- ۹-۵- تعداد بهره‌برداری‌های دارای انواع دام و تعداد دام آن‌ها در روز آمارگیری ..... ۲۸۷
- ۱۰-۵- تعداد بهره‌برداری‌های دارای دام بر حسب تعداد دام شیردوشی شده و مقدار تولید شیر هر یک از انواع دام..... ۲۸۸
- ۱۱-۵- تعداد بهره‌برداری‌های دارای دام سبک بر حسب تعداد دام و مقدار تولید پشم گوسفند، مو و کرک بز..... ۲۸۸
- ۱۲-۵- تعداد بهره‌برداری‌های دارای فعالیت باغداری و مقدار تولید محصولات باغی..... ۲۸۹
- ۱۳-۵- تعداد و مساحت بهره‌برداری‌های دارای باغ و قلمستان برحسب نوع کاشت..... ۲۸۹
- ۱۴-۵- مرغداری‌های پرورش‌دهنده مرغ گوشتی برحسب وضع فعالیت و ظرفیت سالن‌ها..... ۲۹۰
- ۱۵-۵- مقدار و ارزش انواع تولیدات مرغداری‌های پرورش‌دهنده مرغ گوشتی..... ۲۹۰
- ۱۶-۵- مرغداری‌های پرورش‌دهنده مرغ تخمگذار و پولدت برحسب تعداد و ظرفیت سالن‌ها. ۲۹۱
- ۱۷-۵- مقدار و ارزش انواع تولیدات مرغداری‌های پرورش‌دهنده مرغ تخمگذار و پولدت..... ۲۹۱
- ۱۸-۵- تعداد کشتارگاه‌ها و مقدار تولید طیور عرضه شده در کشتارگاه‌های رسمی استان اصفهان: ۱۴۰۰..... ۲۹۲
- ۱۹-۵- تعداد مراکز عرضه دام و فرآورده‌های خام دامی: ۱۴۰۰..... ۲۹۳
- ۲۰-۵- تعداد مراکز قرنطینه دامی: ۱۴۰۰..... ۲۹۴
- ۲۱-۵- تعداد و ظرفیت گاوداری‌های صنعتی فعال برحسب نوع فعالیت..... ۲۹۵

## عنوان

## صفحه

- ۲۲-۵- تعداد گاو و گوساله گاوداری‌های صنعتی فعال در روز آمارگیری برحسب نژاد..... ۲۹۵
- ۲۳-۵- مقدار و ارزش تولید شیر و کود گاوداری‌های صنعتی..... ۲۹۶
- ۲۴-۵- تعداد و وزن لاشه قابل مصرف انواع دام ذبح شده در کشتارگاه‌های رسمی..... ۲۹۶
- ۲۵-۵- سطح زیرکشت محصولات سالانه..... ۲۹۷
- ۲۶-۵- متوسط هزینه تولید محصولات کشاورزی در یک هکتار به تفکیک زمین و مراحل مختلف کاشت، داشت و برداشت..... ۲۹۸
- ۲۷-۵- سطح زیر کشت و مقدار تولید محصولات کشاورزی اصلی سالانه (به استثنای نباتات صنعتی)..... ۳۰۰
- ۲۸-۵- سطح زیرکشت و تولید برخی از محصولات سالانه (به استثنای نباتات صنعتی) برحسب شهرستان: ۱۴۰۰..... ۳۰۱
- ۲۹-۵- مساحت جنگل کاری و تولید نهال..... ۳۰۲
- ۳۰-۵- سطح زیر کشت و مقدار تولید برخی از نباتات صنعتی..... ۳۰۳
- ۳۱-۵- مقدار صید آبزیان..... ۳۰۵
- ۳۲-۵- مقدار تولید آبزی پروری..... ۳۰۶
- ۳۳-۵- مقدار تولید خاویار و گوشت از انواع ماهیان خاویاری..... ۳۰۶
- ۳۴-۵- مقدار تولید انواع گونه‌های بچه ماهیان..... ۳۰۷
- ۳۵-۵- تعداد شناورهای صیادی و صیادان عضو تعاونی صیادی..... ۳۰۷
- ۳۶-۵- تعداد شاغلان زیربخش شیلات (صید) استان اصفهان..... ۳۰۷
- ۳۷-۵- تعداد شاغلان زیربخش شیلات (آبزی پروری) استان اصفهان..... ۳۰۸
- ۳۸-۵- مساحت مزارع پرورش ماهی و میگو..... ۳۰۸
- ۳۹-۵- مشخصات عمومی شرکت‌های تعاونی کشاورزی فعال تحت پوشش اداره کل تعاون، کار و رفاه اجتماعی در پایان سال..... ۳۰۹
- ۴۰-۵- مشخصات عمومی شرکت‌های تعاونی کشاورزی فعال تحت پوشش مدیریت تعاون روستایی در پایان سال..... ۳۱۰

## عنوان

## صفحه

### ۶- معدن

- ۶-۱- تعداد معادن، شاغلان، جبران خدمات مزد و حقوق بگیران معادن در حال بهره‌برداری برحسب فعالیت..... ۳۱۷
- ۶-۲- تعداد معادن در حال بهره‌برداری برحسب فعالیت و نوع استخراج..... ۳۱۸
- ۶-۳- تعداد شاغلان معادن در حال بهره‌برداری برحسب فعالیت..... ۳۱۹
- ۶-۴- مقدار و ارزش تولیدات مواد معدنی معادن در حال بهره‌برداری برحسب فعالیت..... ۳۲۱
- ۶-۵- ارزش افزوده و ارزش پرداختی‌ها و دریافتی‌های معادن در حال بهره‌برداری برحسب فعالیت: ۱۳۹۹..... ۳۲۳
- ۶-۶- سرمایه‌گذاری (ارزش تغییرات اموال سرمایه‌ای) معادن در حال بهره‌برداری برحسب فعالیت و نوع اموال سرمایه‌ای: ۱۳۹۹..... ۳۲۵
- ۶-۷- مشخصات عمومی شرکت‌های تعاونی معدنی در پایان سال..... ۳۲۸

### ۷- نفت و گاز

- ۷-۱- مصرف انواع فرآورده‌های نفتی..... ۳۳۴
- ۷-۲- جایگاه‌های فروش مواد سوختی..... ۳۳۷
- ۷-۳- تعداد انشعاب گاز موجود، مصرف کنندگان به تفکیک نوع و میزان مصرف گاز طبیعی در پایان سال..... ۳۳۹

### ۸- صنعت

- ۸-۱- تعداد جواز تاسیس صادر شده توسط اداره کل صنعت، معدن و تجارت برای ایجاد کارگاه‌های صنعتی برحسب نوع فعالیت..... ۳۵۰
- ۸-۲- تعداد پروانه بهره‌برداری صادر شده توسط اداره کل صنعت، معدن و تجارت برای ایجاد کارگاه‌های صنعتی برحسب نوع فعالیت..... ۳۵۳



## عنوان

## صفحه

- ۳-۸- میزان اشتغال کارگاه‌های صنعتی دارای پروانه بهره‌برداری صادر شده توسط اداره کل صنعت، معدن و تجارت برحسب نوع فعالیت..... ۳۵۵
- ۴-۸- سرمایه‌گذاری کارگاه‌های صنعتی دارای پروانه بهره‌برداری صادر شده توسط اداره کل صنعت، معدن و تجارت برحسب نوع فعالیت..... ۳۵۷
- ۵-۸- تعداد کارگاه‌های صنعتی دارای ده نفر کارکن و بیش‌تر برحسب نوع فعالیت، نحوه مدیریت و طبقات کارکن..... ۳۶۰
- ۶-۸- تعداد شاغلان کارگاه‌های صنعتی دارای ده نفر کارکن و بیش‌تر برحسب جنس، مزد و حقوق‌بگیران و کارکنان بدون مزد و حقوق..... ۳۶۴
- ۷-۸- تعداد شاغلان کارگاه‌های صنعتی دارای ده نفر کارکن و بیش‌تر برحسب نوع فعالیت و طبقات کارکن: ۱۳۹۹..... ۳۶۵
- ۸-۸- جبران خدمات مزد و حقوق‌بگیران کارگاه‌های صنعتی دارای ده نفر کارکن و بیش‌تر برحسب نوع فعالیت و طبقات کارکن: ۱۳۹۹..... ۳۶۶
- ۹-۸- جبران خدمات مزد و حقوق‌بگیران کارگاه‌های صنعتی دارای ده نفر کارکن و بیش‌تر برحسب جنس و طبقات کارکن..... ۳۶۷
- ۱۰-۸- سرمایه‌گذاری (تغییرات اموال سرمایه‌ای) کارگاه‌های صنعتی دارای ده نفر کارکن و بیش‌تر برحسب نوع اموال سرمایه‌ای و طبقات کارکن: ۱۳۹۹..... ۳۶۸
- ۱۱-۸- سرمایه‌گذاری (تغییرات اموال سرمایه‌ای) کارگاه‌های صنعتی دارای ده نفر کارکن و بیش‌تر برحسب نوع فعالیت و طبقات کارکن: ۱۳۹۹..... ۳۶۹
- ۱۲-۸- ارزش داده‌های فعالیت صنعتی کارگاه‌های صنعتی دارای ده نفر کارکن و بیش‌تر برحسب نوع فعالیت و طبقات کارکن..... ۳۷۰
- ۱۳-۸- ارزش ستانده‌های فعالیت صنعتی کارگاه‌های صنعتی دارای ده نفر کارکن و بیش‌تر برحسب نوع فعالیت و طبقات کارکن..... ۳۷۱
- ۱۴-۸- ارزش افزوده فعالیت صنعتی کارگاه‌های صنعتی دارای ده نفر کارکن و بیش‌تر برحسب نوع فعالیت و طبقات کارکن..... ۳۷۲

## عنوان

## صفحه

- ۸-۱۵- پرداختی و دریافتی بابت خدمات غیرصنعتی کارگاه‌های صنعتی دارای ده نفر کارکن و بیش‌تر برحسب نوع فعالیت و طبقات کارکن..... ۳۷۴
- ۸-۱۶- مشخصات عمومی شرکت‌های تعاونی فعال صنعتی در پایان سال..... ۳۷۶
- ۸-۱۷- مشخصات عمومی شرکت‌های تعاونی خدماتی فعال در پایان سال..... ۳۷۷
- ۸-۱۸- مشخصات عمومی شرکت‌های تعاونی فرش دستباف در پایان سال..... ۳۷۸

## ۹- آب و برق

- ۹-۱- منابع آب‌های زیرزمینی و مقدار تخلیه سالانه آن‌ها..... ۳۸۷
- ۹-۲- مشخصات تاسیسات آب تحت پوشش شرکت آب و فاضلاب در نقاط شهری..... ۳۸۹
- ۹-۳- تعداد انشعاب و حجم فروش آب به تفکیک کاربری در نقاط شهری تحت پوشش شرکت آب و فاضلاب..... ۳۹۰
- ۹-۴- ظرفیت منابع تامین آب، حجم تولید و فروش و تعداد انشعاب آب در نقاط روستایی.. ۴۰۳
- ۹-۵- وضع موجود حجم مخازن، طول شبکه توزیع و خطوط انتقال آب در نقاط روستایی... ۴۰۴
- ۹-۶- قدرت نامی و تولید ناخالص ناویژه برق مولدهای نصب شده..... ۴۰۵
- ۹-۷- قدرت مولدهای نصب شده و بیش‌ترین قدرت تولیدی همزمان با پیک بار شبکه در نیروگاه‌ها تابع وزارت نیرو..... ۴۰۶
- ۹-۸- ظرفیت مولدهای نصب شده و تولید ناویژه برق نیروگاه‌های تابع وزارت نیرو: ۱۴۰۰.. ۴۰۷
- ۹-۹- تولید انرژی برق و مصرف داخلی نیروگاه‌های استان..... ۴۰۸
- ۹-۱۰- تولید ناویژه برق، سوخت مصرفی، انرژی حاصل و بازده نیروگاه‌های حرارتی تابع وزارت نیرو، صنایع بزرگ و بخش خصوصی..... ۴۰۹
- ۹-۱۱- موجودی خطوط شبکه انتقال برق..... ۴۱۰
- ۹-۱۲- ظرفیت پست‌های انتقال برق..... ۴۱۰
- ۹-۱۳- تعداد مشترکان برق برحسب نوع مصرف..... ۴۱۱
- ۹-۱۴- تعداد روستاها، خانوارهای روستایی دارای برق و مشخصات تاسیسات برق‌رسانی به روستاها..... ۴۱۳
- ۹-۱۵- مقدار فروش برق برحسب نوع مصرف..... ۴۱۴

## ۱۰- ساختمان و مسکن

- ۱۰-۱- پروانه‌های ساختمانی صادر شده برای احداث ساختمان برحسب مساحت زمین و زیربنا در نقاط شهری..... ۴۲۳
- ۱۰-۲- پروانه‌های ساختمانی صادر شده برای احداث ساختمان برحسب نوع استفاده در نقاط شهری..... ۴۲۷
- ۱۰-۳- پروانه‌های ساختمانی صادر شده برای احداث ساختمان برحسب نوع اسکلت و مصالح عمده ساختمانی در نقاط شهری..... ۴۳۲
- ۱۰-۴- پروانه‌های ساختمانی صادر شده برای احداث ساختمان برحسب تعداد طبقات در نقاط شهری..... ۴۳۷
- ۱۰-۵- پروانه‌های ساختمانی صادر شده برای احداث ساختمان برحسب مساحت زمین و وضعیت قبلی آن در نقاط شهری..... ۴۴۲
- ۱۰-۶- پروانه‌های ساختمانی صادر شده برای احداث ساختمان مسکونی برحسب تعداد واحد مسکونی، مساحت زمین و مساحت زیربنا در نقاط شهری..... ۴۴۶
- ۱۰-۷- پروانه‌های ساختمانی صادر شده برای احداث ساختمان مسکونی برحسب نوع اسکلت و مصالح عمده ساختمانی در نقاط شهری..... ۴۵۱
- ۱۰-۸- تعداد واحد مسکونی تعیین شده در پروانه‌های ساختمانی صادر شده برحسب نوع پروانه و بخش متقاضی در نقاط شهری..... ۴۵۵
- ۱۰-۹- مشخصات ساختمان‌های شروع شده توسط بخش خصوصی در نقاط شهری..... ۴۵۹
- ۱۰-۱۰- مشخصات ساختمان‌های تکمیل شده توسط بخش خصوصی در نقاط شهری..... ۴۶۰
- ۱۰-۱۱- سرمایه‌گذاری بخش خصوصی برحسب ساختمان‌های شروع شده، نیمه‌تمام و تکمیل شده در نقاط شهری..... ۴۶۱
- ۱۰-۱۲- تعداد، متوسط سطح زیربنا و متوسط هزینه یک مترمربع ساختمان واحدهای مسکونی تکمیل شده توسط بخش خصوصی در نقاط شهری..... ۴۶۱
- ۱۰-۱۳- تعداد و هزینه انواع ساختمان‌های احداث شده توسط اداره کل راه و شهرسازی استان. ۴۶۲
- ۱۰-۱۴- زمین‌های واگذار شده توسط اداره کل راه و شهرسازی استان برحسب نوع استفاده. ۴۶۳
- ۱۰-۱۵- مشخصات عمومی شرکت‌های تعاونی مسکن فعال در پایان سال..... ۴۶۵

## عنوان

## صفحه

۱۰-۱۶- متوسط قیمت یک مترمربع زمین ساختمان‌های مسکونی کلنگی و زیربنای واحدهای مسکونی معامله شده در بنگاه‌های معاملات ملکی در شهر اصفهان.....	۴۶۵
۱۰-۱۷- متوسط اجاره بهای ماهانه در قراردادهای منعقد شده بین موجر و مستاجر در بنگاه‌های معاملات ملکی به ازای یک مترمربع زیربنای واحد مسکونی در شهر اصفهان.....	۴۶۶
۱۰-۱۸- واحدهای مسکونی معمولی برحسب تعداد خانوار معمولی ساکن.....	۴۶۶
۱۰-۱۹- خانوارهای معمولی ساکن در واحدهای مسکونی معمولی برحسب نحوه تصرف محل سکونت.....	۴۶۷
۱۰-۲۰- واحدهای مسکونی معمولی برحسب نوع اسکلت و مصالح عمده به کار رفته در ساختمان در نقاط شهری و روستایی.....	۴۶۸

## فصل ۱۱ - بازرگانی و هتلداری

۱۱-۱- مقدار صادرات غیر نفتی برحسب قسمت‌های تعرفه گمرکی.....	۴۸۰
۱۱-۲- ارزش صادرات غیر نفتی برحسب قسمت‌های تعرفه گمرکی.....	۴۸۳
۱۱-۳- مقدار واردات برحسب قسمت‌های تعرفه گمرکی.....	۴۸۵
۱۱-۴- ارزش واردات برحسب قسمت‌های تعرفه گمرکی.....	۴۸۸
۱۱-۵- مقدار و ارزش واردات و صادرات برحسب قسمت‌ها و فصل‌های تعرفه گمرکی: ۱۴۰۰ .. ۴۹۰	۴۹۰
۱۱-۶- مشخصات عمومی شرکت‌های تعاونی تامین نیاز تولیدکنندگان در پایان سال.....	۴۹۵
۱۱-۷- مشخصات عمومی شرکت‌های تعاونی تامین نیاز مصرف‌کنندگان در پایان سال.....	۴۹۶
۱۱-۸- مشخصات عمومی شرکت‌های تعاونی تامین نیاز صنوف خدماتی در پایان سال.....	۴۹۷
۱۱-۹- مشخصات عمومی شرکت‌های تعاونی روستایی در پایان سال.....	۴۹۸
۱۱-۱۰- مشخصات عمومی اتحادیه‌های تعاونی روستایی در پایان سال.....	۴۹۹
۱۱-۱۱- تعداد اقامتگاه‌های استان بر حسب درجه.....	۵۰۰
۱۱-۱۲- ظرفیت اقامتگاه‌های استان بر حسب درجه.....	۵۰۳

## فصل ۱۲ - حمل و نقل و انبارداری

۱۲-۱- طول انواع خطوط و تعداد ایستگاه‌های راه‌آهن.....	۵۱۳
---	-----

## عنوان

## صفحه

- ۱۲-۲- مسافر و بار خالص حمل شده از ایستگاه‌های راه‌آهن ..... ۵۱۴
- ۱۲-۳- وزن انواع بار حمل شده از ایستگاه‌های راه‌آهن ..... ۵۱۴
- ۱۲-۴- انواع راه‌های تحت حوزه استحفاظی اداره کل راه‌داری و حمل‌ونقل جاده‌ای استان ... ۵۱۵
- ۱۲-۵- تعداد تونل‌ها، پل‌ها و راه‌دارخانه‌های مسیر راه‌ها ..... ۵۱۷
- ۱۲-۶- وسایل نقلیه عمومی درون شهری برحسب نوع ..... ۵۱۸
- ۱۲-۷- تعداد انواع وسایل نقلیه موتوری و موتورسیکلت شماره‌گذاری شده ..... ۵۲۳
- ۱۲-۸- تعداد سفر و مسافر جابجا شده درون استانی (براساس صورت وضعیت حمل مسافر) از طریق پایانه‌های مسافربری توسط انواع وسایل نقلیه عمومی مسافری جاده‌ای به تفکیک ماه ..... ۵۲۴
- ۱۲-۹- تعداد سفر و مسافر جابجا شده درون استانی (براساس صورت وضعیت حمل مسافر) از طریق پایانه‌های مسافربری توسط انواع وسایل نقلیه عمومی مسافری جاده‌ای بر حسب شهرستان: ۱۴۰۰ ..... ۵۲۶
- ۱۲-۱۰- تعداد سفر و مسافر جابجا شده برون استانی (براساس صورت وضعیت حمل مسافر) از طریق پایانه‌های مسافربری توسط انواع وسایل نقلیه عمومی مسافری جاده‌ای برحسب ماه ..... ۵۲۷
- ۱۲-۱۱- تعداد پایانه، سفر و مسافر جابجا شده برون استانی (براساس صورت وضعیت حمل مسافر) از طریق پایانه‌های مسافربری توسط انواع وسایل نقلیه عمومی مسافری جاده‌ای برحسب شهرستان: ۱۴۰۰ ..... ۵۲۸
- ۱۲-۱۲- وزن بار جابجا شده توسط وسایل نقلیه باری عمومی جاده‌ای براساس بارنامه صادر شده برحسب ماه ..... ۵۲۹
- ۱۲-۱۳- وزن بار جابجا شده توسط وسایل نقلیه باری عمومی جاده‌ای براساس بارنامه صادر شده برحسب شهرستان: ۱۴۰۰ ..... ۵۳۰
- ۱۲-۱۴- تعداد شناورهای با ظرفیت هزار تن و بیش‌تر وارد شده به بنادر بازرگانی و ظرفیت آن‌ها ..... ۵۳۱
- ۱۲-۱۵- وزن کالای تخلیه و بارگیری شده در بنادر بازرگانی استان ..... ۵۳۱
- ۱۲-۱۶- تعداد سفر و مسافر ورودی و خروجی بنادر بازرگانی استان ..... ۵۳۱
- ۱۲-۱۷- مسافر و بار حمل شده در پروازهای داخلی برحسب ماه ..... ۵۳۲
- ۱۲-۱۸- مسافر و بار حمل شده در پروازهای بین‌المللی (به استثنای حجاج) برحسب ماه ..... ۵۳۳

## عنوان

## صفحه

۱۹-۱۲- مسافر (به استثنای حجاج) و بار حمل شده در پروازهای بین‌المللی برحسب شرکت‌های هواپیمایی داخلی و خارجی: ۱۴۰۰.....	۵۳۴
۲۰-۱۲- تعداد پرواز و مسافر حمل شده حج تمتع توسط شرکت‌های هواپیمایی .....	۵۳۵
۲۱-۱۲- مشخصات عمومی شرکت‌های تعاونی حمل و نقل فعال در پایان سال.....	۵۳۶
۲۲-۱۲- انبار و سردخانه فعال برحسب نوع مدیریت: ۱۳۹۸.....	۵۳۷
۲۳-۱۲- مشخصات سالن‌های سردخانه دایر برحسب نوع: ۱۳۹۸.....	۵۳۷
۲۴-۱۲- تعداد و ظرفیت سیلوهای دایر و انواع انبار دایر ذخیره گندم.....	۵۳۷
۲۵-۱۲- عملکرد سیلوهای گندم.....	۵۳۸

## فصل ۱۳- ارتباطات

۱-۱۳- تعداد تلفن‌های ثابت منصوبه و مشغول به کار در مناطق شهری و روستایی و نقاط روستایی دارای ارتباط تلفنی.....	۵۴۵
۲-۱۳- خطوط واگذار شده و مشغول به کار تلفن همراه به تفکیک نوع خط و اپراتور.....	۵۴۸
۳-۱۳- جمعیت ۶ ساله و بیش‌تر برحسب استفاده از فناوری اطلاعات و ارتباطات.....	۵۴۹
۴-۱۳- خانوارهای استان بر حسب برخورداری از فناوری اطلاعات و ارتباطات در محل سکونت.....	۵۵۰
۵-۱۳- تعداد خطوط پرسرعت اینترنت ثابت به تفکیک نوع در پایان سال.....	۵۵۰
۶-۱۳- تعداد مشترکان پهن باند سیار به تفکیک اپراتور در پایان سال.....	۵۵۰
۷-۱۳- تعداد ایستگاه‌ها و فرستنده‌های اصلی رادیویی موج متوسط و تلویزیونی.....	۵۵۱
۸-۱۳- واحدهای پستی مورد بهره‌برداری برحسب نوع مالکیت.....	۵۵۲
۹-۱۳- مرسولات پستی صادرشده درون‌استانی به تفکیک نوع مرسوله.....	۵۵۴
۱۰-۱۳- مرسولات پستی صادرشده برون‌استانی به تفکیک نوع مرسوله.....	۵۵۶
۱۱-۱۳- مرسولات پستی صادرشده به مقصد خارج از کشور.....	۵۵۸

## فصل ۱۴- بازارهای مالی

۱-۱۴- تعداد واحدهای بانکی در پایان سال.....	۵۷۰
---	-----

## عنوان

## صفحه

تعداد مؤسسات اعتباری غیربانکی در پایان سال.....	۵۷۳
تعداد و مانده انواع سپرده نزد بانکها در پایان سال.....	۵۷۴
مانده انواع سپرده نزد بانکها برحسب شهرستان در پایان سال.....	۵۷۹
تعداد تسهیلات پرداختی بانکها به بخش غیردولتی برحسب بخشهای عمده اقتصادی در پایان سال.....	۵۸۳
مانده تسهیلات پرداختی بانکها به بخش غیردولتی برحسب بخشهای عمده اقتصادی در پایان سال.....	۵۸۴
مانده بدهی بخش غیردولتی به بانکها و مؤسسات اعتباری غیربانکی برحسب نوع تسهیلات در پایان سال.....	۵۸۶
مانده بدهی بخش غیردولتی به بانکها و مؤسسات اعتباری غیربانکی بابت تسهیلات اعطایی برحسب عقود اسلامی در پایان سال ۱۴۰۰.....	۵۸۷
تعداد بیمهنامه صادر شده در شرکتهای منتخب برحسب نوع بیمه.....	۵۸۹
حق بیمه عاید شده در شرکتهای منتخب برحسب نوع بیمه.....	۵۹۳
تعداد و مبلغ خسارت واقع شده در شرکتهای منتخب برحسب نوع بیمه.....	۵۹۸
مشخصات عمومی شرکتهای تعاونی اعتبار فعال.....	۶۰۴

## فصل ۱۵- امور قضایی

تعداد شعبههای فعال دادگاهها، دادرها و شوراهای حل اختلاف.....	۶۰۹
جرایم واقع شده در حوزه استحفاظی نیروی انتظامی جمهوری اسلامی ایران برحسب موضوع.....	۶۱۱
سرقتهای عادی برحسب نوع.....	۶۱۳
تصادفات درون شهری و برون شهری وسایل نقلیه منجر به فوت، جرح و خسارت.....	۶۱۵
انواع مواد مخدر و روانگردان کشف شده.....	۶۱۹

۱۵-۶- معتادان بهبود یافته بهره‌مند شده از آموزش‌های مهارت‌شغلی و شایستگی‌های فنی و حرفه‌ای..... ۶۲۰

### فصل ۱۶- بهزیستی و تامین اجتماعی

- ۱۶-۱- مراکز (دولتی و غیردولتی) تحت پوشش معاونت اجتماعی اداره کل بهزیستی و افراد خدمت‌گیرنده..... ۶۳۲
- ۱۶-۲- مراکز روزانه، حرفه‌آموزی و کارگاه‌های تولیدی حمایتی (دولتی و غیردولتی) تحت پوشش معاونت توانبخشی اداره کل بهزیستی و افراد خدمت‌گیرنده..... ۶۳۴
- ۱۶-۳- مراکز شبانه‌روزی و خدمت در منزل (دولتی و غیردولتی) تحت پوشش معاونت توانبخشی اداره کل بهزیستی و افراد خدمت‌گیرنده..... ۶۳۸
- ۱۶-۴- مراکز دولتی و غیردولتی تحت پوشش معاونت پیشگیری اداره کل بهزیستی و افراد خدمت‌گیرنده..... ۶۴۰
- ۱۶-۵- تعداد خانوارهای مستمری‌بگیر اداره کل بهزیستی..... ۶۴۳
- ۱۶-۶- واحدهای خدمت‌رسانی، مددجویان مورد حمایت کمیته امداد امام خمینی..... ۶۴۴
- ۱۶-۷- خدمات ارائه شده به مددجویان توسط کمیته امداد امام خمینی و مبلغ پرداخت شده.. ۶۴۶
- ۱۶-۸- درآمدهای حاصل از کمک‌های مردمی کمیته امداد امام خمینی..... ۶۵۱
- ۱۶-۹- تعداد افراد خانوارهای شاهد تحت پوشش بنیاد شهید و امور ایثارگران برحسب نوع خویشاوندی..... ۶۵۳
- ۱۶-۱۰- تعداد خانوارهای شاهد حقوق و مستمری‌بگیر تحت پوشش بنیاد شهید و امور ایثارگران و مبلغ پرداختی به آنان..... ۶۵۴
- ۱۶-۱۱- خدمات ارائه شده به خانوارهای شاهد، جانبازان و ازادگان تحت پوشش بنیاد شهید و امور ایثارگران و مبلغ پرداخت شده..... ۶۵۴
- ۱۶-۱۲- تعداد جانبازان تحت پوشش بنیاد شهید و امور ایثارگران برحسب درصد جانبازی... ۶۵۵
- ۱۶-۱۳- تعداد جانبازان حقوق و مستمری‌بگیر تحت پوشش بنیاد شهید و امور ایثارگران و مبلغ پرداختی به آنان..... ۶۵۶
- ۱۶-۱۴- فعالیت‌های جمعیت هلال احمر ایران در حوزه امداد و نجات..... ۶۵۶



## عنوان

## صفحه

تعداد شاخه جوانان، تعداد اعضا، داوطلبان و امدادگران جمعیت هلال احمر.....	۶۵۷
آموزش همگانی برگزار شده و تعداد آموزش گیرندگان جمعیت هلال احمر.....	۶۵۸
تعداد کارگاه‌های تحت پوشش اداره کل تامین اجتماعی در پایان سال برحسب طبقات کارکن.....	۶۶۰
تعداد افراد تحت پوشش اداره کل تامین اجتماعی.....	۶۶۱
بیمه شدگان اصلی تحت پوشش اداره کل تامین اجتماعی برحسب نوع بیمه.....	۶۶۲
بیمه شدگان خاص تحت پوشش اداره کل تامین اجتماعی برحسب نوع بیمه.....	۶۶۴
کمک‌های هزینه‌های پرداختی به بیمه شدگان تحت پوشش اداره کل تامین اجتماعی..	۶۶۶
تعداد مستمری‌بگیران تحت پوشش اداره کل تامین اجتماعی و مبلغ پرداختی به آنان.	۶۶۷
تعداد مراکز درمانی مدیریت درمان تامین اجتماعی.....	۶۶۹
تعداد بیمه شدگان تحت پوشش اداره کل بیمه سلامت.....	۶۷۰
تعداد اعضا و کارگزاری‌های صندوق بیمه اجتماعی کشاورزان، روستائیان و عشایر.	۶۷۱
تعداد حقوق‌بگیران و مشترکان صندوق بازنشستگی.....	۶۷۳
تعداد حقوق‌بگیران صندوق بازنشستگی برحسب سال بازنشستگی، نوع آن و جنس در پایان سال.....	۶۷۴

## ۱۷- آموزش

تعداد باسوادان برحسب جنس در نقاط شهری و روستایی.....	۶۸۵
جمعیت ۶ ساله و بیش‌تر، تعداد باسوادان و نرخ باسوادی برحسب جنس و سن.....	۶۸۶
جمعیت ۶ ساله و بیش‌تر، تعداد باسوادان و نرخ باسوادی در نقاط شهری و روستایی برحسب جنس و شهرستان: آبان ۱۳۹۵.....	۶۹۳
خانوارهای معمولی استان برحسب جنس سرپرست خانوار و تعداد افراد، تعداد افراد باسواد و بی‌سواد: آبان ۱۳۹۵.....	۶۹۷
دانش‌آموزان و کارکنان آموزشی دوره‌های تحصیلی.....	۶۹۹
دانش‌آموزان و کارکنان آموزشی اداره کل آموزش و پرورش.....	۷۰۰

## عنوان

## صفحه

- ۷-۱۷- دانش‌آموزان آموزش استثنایی برحسب دوره‌های تحصیلی..... ۷۰۱
- ۸-۱۷- دانش‌آموزان، کارکنان و امکانات آموزشی دوره آموزش استثنایی..... ۷۰۲
- ۹-۱۷- دانش‌آموزان و امکانات آموزشی دوره پیش‌دبستانی..... ۷۰۳
- ۱۰-۱۷- دانش‌آموزان، کارکنان و امکانات آموزشی دوره ابتدایی..... ۷۰۴
- ۱۱-۱۷- دانش‌آموزان، کارکنان و امکانات آموزشی دوره اول متوسطه..... ۷۰۵
- ۱۲-۱۷- دانش‌آموزان، کارکنان و امکانات آموزشی دوره دوم متوسطه..... ۷۰۶
- ۱۳-۱۷- دانش‌آموزان دوره دوم متوسطه برحسب پایه و شاخه تحصیلی و شهرستان: سال تحصیلی ۱۴۰۱-۱۴۰۰..... ۷۰۷
- ۱۴-۱۷- دانش‌آموزان و امکانات آموزشی دوره اول متوسطه بزرگسال..... ۷۱۱
- ۱۵-۱۷- دانش‌آموزان و امکانات آموزشی دوره دوم متوسطه بزرگسال..... ۷۱۲
- ۱۶-۱۷- تعداد قبول‌شدگان دوره ابتدایی و دوره اول متوسطه برحسب جنس..... ۷۱۳
- ۱۷-۱۷- فارغ‌التحصیلان دوره دوم متوسطه برحسب شاخه تحصیلی و جنس..... ۷۱۴
- ۱۸-۱۷- سوادآموزان تحت پوشش دوره‌های نهضت سوادآموزی در نقاط شهری و روستایی..... ۷۱۶
- ۱۹-۱۷- قبول‌شدگان دوره‌های نهضت سوادآموزی برحسب جنس..... ۷۱۸
- ۲۰-۱۷- آموزشگران دانشگاهی تمام وقت موسسات آموزش عالی برحسب جنس..... ۷۱۹
- ۲۱-۱۷- آموزشگران دانشگاهی تمام وقت موسسات آموزش عالی برحسب مرتبه علمی..... ۷۲۰
- ۲۲-۱۷- ثبت‌نام‌شدگان جدید دوره‌های مختلف تحصیلی موسسات آموزش عالی برحسب گروه عمده رشته تحصیلی و جنس..... ۷۲۱
- ۲۳-۱۷- ثبت‌نام‌شدگان جدید دوره‌های مختلف تحصیلی موسسات آموزش عالی به تفکیک نوع وابستگی به دستگاه اجرایی برحسب جنس..... ۷۲۳
- ۲۴-۱۷- ثبت‌نام‌شدگان جدید دوره‌های مختلف تحصیلی موسسات آموزش عالی برحسب جنس و شهرستان..... ۷۲۵
- ۲۵-۱۷- دانشجویان دوره‌های مختلف تحصیلی موسسات آموزش عالی برحسب گروه عمده رشته تحصیلی و جنس..... ۷۲۸

## عنوان

## صفحه

- ۱۷-۲۶- دانشجویان دوره‌های مختلف تحصیلی موسسات آموزش عالی به تفکیک نوع وابستگی به دستگاه اجرایی برحسب جنس..... ۷۳۰
- ۱۷-۲۷- دانشجویان دوره‌های مختلف تحصیلی موسسات آموزش عالی برحسب شهرستان و جنس : سال تحصیلی ۱۴۰۰-۱۴۰۱..... ۷۳۲
- ۱۷-۲۸- دانش‌آموختگان دوره‌های مختلف تحصیلی موسسات آموزش عالی برحسب گروه عمده رشته تحصیلی و جنس..... ۷۳۵
- ۱۷-۲۹- دانش‌آموختگان دوره‌های مختلف تحصیلی موسسات آموزش عالی به تفکیک نوع وابستگی به دستگاه اجرایی برحسب جنس..... ۷۳۷
- ۱۷-۳۰- دانش‌آموختگان دوره‌های مختلف تحصیلی موسسات آموزش عالی برحسب شهرستان و جنس: سال تحصیلی ۱۳۹۹-۱۴۰۰..... ۷۳۹
- ۱۷-۳۱- مربیان رسمی و پیمانی و مراکز ثابت اداره کل آموزش فنی و حرفه‌ای..... ۷۴۱
- ۱۷-۳۲- تعداد آموزش‌دیدگان مراکز ثابت اداره کل آموزش فنی و حرفه‌ای استان برحسب گروه‌های عمده آموزشی به تفکیک جنس..... ۷۴۲

## ۱۸- بهداشت و درمان

- ۱۸-۱- کارکنان شاغل در دانشگاه علوم پزشکی برحسب گروه شغلی..... ۷۵۴
- ۱۸-۲- پزشکان و دکترای تخصصی شاغل در دانشگاه‌های علوم پزشکی برحسب رشته و نوع تخصص..... ۷۵۵
- ۱۸-۳- پیراپزشکان شاغل در دانشگاه‌های علوم پزشکی برحسب رشته و نوع تخصص..... ۷۵۸
- ۱۸-۴- تعداد بیمارستان‌های فعال و تخت‌های مصوب موجود برحسب نوع وابستگی..... ۷۶۰
- ۱۸-۵- تعداد تخت‌های فعال بخش‌های بیمارستانی..... ۷۶۴
- ۱۸-۶- مراکز ارائه‌دهنده مراقبت‌های اولیه بهداشتی..... ۷۶۵
- ۱۸-۷- آزمایشگاه‌های تشخیص پزشکی و ژنتیک برحسب نوع وابستگی..... ۷۶۷
- ۱۸-۸- مراکز جامع توان‌بخشی پزشکی برحسب نوع وابستگی..... ۷۶۹
- ۱۸-۹- مراکز پزشکی هسته‌ای برحسب نوع وابستگی..... ۷۷۰

## عنوان

## صفحه

۱۸-۱۰- تعداد داروخانه‌ها برحسب نوع وابستگی.....	۷۷۱
۱۸-۱۱- فعالیت موسسات درمانی دانشگاه علوم پزشکی و خدمات بهداشتی درمانی.....	۷۷۲
۱۸-۱۲- تعداد پایگاه‌های اورژانس پیش‌بیمارستانی ۱۱۵.....	۷۷۳
۱۸-۱۳- موارد مراجعه بیماران سرپایی به بیمارستان‌ها و مراکز بهداشتی درمانی دانشگاه‌های علوم پزشکی و خدمات بهداشتی درمانی برحسب نوع تخصص.....	۷۷۴
۱۸-۱۴- فعالیت‌های عمده بهداشت محیط در زمینه بازدید از مکان‌های تهیه، توزیع و نگهداری مواد غذایی.....	۷۷۶
۱۸-۱۵- میزان فرآورده‌های خون تولید و توزیع شده به مراکز درمانی به تفکیک سه فرآورده اصلی: ۱۴۰۰.....	۷۷۷
۱۸-۱۶- تعداد مراجعه کنندگان و میزان خون اهدایی به تفکیک جنسیت و وضعیت اهدا: ۱۴۰۰.....	۷۷۸
۱۸-۱۷- تعداد شاغلان بخش دامپزشکی دولتی برحسب رشته شغلی: ۱۴۰۰.....	۷۸۰
۱۸-۱۸- مراکز درمانی دامپزشکی فعال در بخش خصوصی: ۱۴۰۰.....	۷۸۱

## فصل ۱۹ - فرهنگ، ورزش و گردشگری

۱۹-۱- مقدار تولید برنامه‌های رادیویی مرکز اصفهان برحسب موضوع.....	۷۹۱
۱۹-۲- مقدار تولید برنامه‌های تلویزیونی مرکز اصفهان برحسب موضوع.....	۷۹۱
۱۹-۳- مقدار تولید برنامه‌های رادیویی مرکز اصفهان به تفکیک مخاطب.....	۷۹۲
۱۹-۴- مقدار تولید برنامه‌های تلویزیونی مرکز اصفهان به تفکیک مخاطب.....	۷۹۳
۱۹-۵- مقدار پخش خبر و گزارش خبری از شبکه‌های رادیویی مرکز اصفهان.....	۷۹۴
۱۹-۶- مقدار تولید تله‌فیلم و مستند، برنامه نمایشی و پویانمایی مرکز اصفهان.....	۷۹۴
۱۹-۷- سینماها و تماشاگران فیلم‌های سینمایی.....	۷۹۵
۱۹-۸- سالن‌های نمایش و موسیقی وابسته به اداره کل فرهنگ و ارشاد اسلامی و برنامه‌های اجرا شده.....	۷۹۶
۱۹-۹- چاپخانه‌های تحت نظارت اداره کل فرهنگ و ارشاد اسلامی برحسب نوع مالکیت.....	۷۹۷
۱۹-۱۰- عناوین و شمارگان مطبوعات محلی.....	۷۹۸
۱۹-۱۱- کتابخانه‌های عمومی، اعضا و کتاب‌های موجود بر حسب شهرستان.....	۷۹۹

## عنوان

## صفحه

- ۱۲-۱۹- تعداد و اعضای مراکز فرهنگی و هنری کانون پرورش فکری کودکان و نوجوانان و فعالیت‌های کتابخانه‌های آن..... ۸۰۰
- ۱۳-۱۹- بازدیدکنندگان از موزه‌ها و بناهای تاریخی تحت پوشش اداره کل میراث فرهنگی، صنایع دستی و گردشگری..... ۸۰۱
- ۱۴-۱۹- اماکن ورزشی به تفکیک نوع مکان و گنجایش تماشاگر..... ۸۰۳
- ۱۵-۱۹- مربیان و داوران برحسب رشته‌های ورزشی و جنس: ۱۴۰۰..... ۸۰۵
- ۱۶-۱۹- ورزشکاران سازمان یافته برحسب رشته‌های ورزشی: ۱۴۰۰..... ۸۰۷
- ۱۷-۱۹- زائران حج تمتع، عمره مفرده و عتبات عالیات..... ۸۱۴
- ۱۸-۱۹- گردشگران خارجی استفاده کننده از هتل‌ها..... ۸۱۵

## فصل ۲۰- بودجه عمومی استان

- ۱-۲۰- خلاصه بودجه استانی..... ۸۲۲
- ۲-۲۰- درآمدهای عمومی استان برحسب قسمت، بخش و بند..... ۸۲۳
- ۳-۲۰- عملکرد اعتبارات هزینه‌ای دستگاه‌های اجرایی استان از محل درآمد عمومی..... ۸۲۵
- ۴-۲۰- عملکرد اعتبارات تملک دارایی‌های سرمایه‌ای دستگاه‌های اجرایی استان از محل درآمد عمومی..... ۸۲۸
- ۵-۲۰- اعتبارات تملک دارایی‌های سرمایه‌ای (عمرانی) برحسب امور..... ۸۳۱
- ۶-۲۰- عملکرد اعتبارات تملک دارایی‌های سرمایه‌ای (عمرانی) استانی برحسب امور. فصل. ۸۳۳

## فصل ۲۱- هزینه و درآمد خانوار

- ۱-۲۱- متوسط هزینه‌های خالص سالانه یک خانوار شهری و روستایی..... ۸۴۳
- ۲-۲۱- متوسط هزینه‌های خالص غیرخوراکی سالانه یک خانوار شهری برحسب اقلام عمده ... ۸۴۴
- ۳-۲۱- متوسط هزینه‌های خالص خوراکی و دخانی سالانه یک خانوار شهری برحسب اقلام عمده . ۸۴۶
- ۴-۲۱- متوسط هزینه‌های خالص غیرخوراکی سالانه یک خانوار روستایی برحسب اقلام عمده. ۸۴۸

## عنوان

## صفحه

- ۲۱-۵- متوسط هزینه‌های خالص خوراکی و دخانی سالانه یک خانوار روستایی برحسب اقلام عمده..... ۸۵۰
- ۲۱-۶- برآورد متوسط درآمد خالص سالانه یک خانوار شهری برحسب انواع منابع تامین درآمد. ۸۵۲
- ۲۱-۷- برآورد متوسط درآمد خالص سالانه یک خانوار روستایی برحسب انواع منابع تامین درآمد.. ۸۵۴

### فصل ۲۲- شاخص‌های قیمت

- ۲۲-۱- شاخص قیمت کالاها و خدمات مصرفی خانوارهای شهری برحسب بخش‌های اصلی، برخی گروه‌ها، طبقات کالایی و گروه‌های اختصاصی..... ۸۶۴
- ۲۲-۲- شاخص قیمت کالاها و خدمات مصرفی خانوارهای روستایی برحسب بخش‌های اصلی، برخی گروه‌ها، طبقات کالایی و گروه‌های اختصاصی..... ۸۶۷

### فصل ۲۳- حساب‌های استانی

- ۲۳-۱- محصول ناخالص داخلی به قیمت بازار و ارزش افزوده در بخش‌های عمده اقتصادی. ۸۷۸
- ۲۳-۲- ستانده بخش‌های عمده اقتصادی به قیمت جاری..... ۸۸۱
- ۲۳-۳- مصرف واسطه بخش‌های عمده اقتصادی به قیمت جاری..... ۸۸۳

### فصل ۲۴- عمران شهری

- ۲۴-۱- خدمات شهری و شهرداری: ۱۴۰۰..... ۸۹۰
- ۲۴-۲- مشخصات ایستگاه‌های آتش‌نشانی برحسب مناطق شهرداری در شهر اصفهان..... ۸۹۱
- ۲۴-۳- پسماند جمع‌آوری شده به تفکیک مناطق ۱۵ گانه شهرداری شهر اصفهان..... ۸۹۲
- ۲۴-۴- وضعیت فضای سبز شهر اصفهان بر حسب مناطق..... ۸۹۳

## فهرست نمودارها

صفحه

عنوان

### ۱- سرزمین و آب و هوا

- ۱-۱- تعداد شهرستان، شهر و دهستان براساس تقسیمات کشوری..... ۹۵
- ۱-۲- میانگین دمای هوای شهر اصفهان برحسب ماه سال ۱۴۰۰..... ۱۱۰
- ۱-۳- میانگین بارندگی سالانه برخی از شهرهای استان تا پایان سال ۱۴۰۰..... ۱۳۰
- ۱-۴- میانگین دمای سالانه برخی از شهرهای استان تا پایان سال ۱۴۰۰..... ۱۳۲

### ۲- محیط زیست

- ۲-۱- مساحت عرصه‌های جنگلی برخی از شهرستان‌های استان در سال ۱۴۰۰..... ۱۴۰
- ۲-۲- توزیع انواع کود شیمیایی استان در سال ۱۴۰۰..... ۱۴۳
- ۲-۳- مساحت جنگل‌ها، مراتع و بیابان‌ها: ۱۴۰۰..... ۱۴۴
- ۲-۴- جمعیت تحت پوشش خدمات جمع‌آوری و دفع بهداشتی فضلاب شهری ۱۴۰۰..... ۱۵۶

### ۳- جمعیت

- ۳-۱- نمودار هرم سنی جمعیت استان اصفهان در سال‌های ۱۳۹۰ و ۱۳۹۵..... ۱۸۰
- ۳-۲- خانوار و جمعیت استان طی سال‌های ۱۳۹۵-۱۳۴۵..... ۱۸۳
- ۳-۳- میانگین سن در اولین ازدواج به تفکیک جنس..... ۱۹۹
- ۳-۴- ولادت و فوت ثبت شده در سال‌های ۱۴۰۰-۱۳۹۰..... ۲۰۳
- ۳-۵- ازدواج و طلاق ثبت شده در سال‌های ۱۴۰۰-۱۳۹۰..... ۲۰۶

### ۴- نیروی انسانی

- ۴-۱- توزیع نسبی جمعیت ۱۰ ساله و بیش‌تر شاغل برحسب جنس در سال‌های ۱۳۹۷-۱۳۹۰.. ۲۲۰
- ۴-۲- توزیع نسبی جمعیت ۱۵ ساله و بیش‌تر شاغل برحسب جنس در سال‌های ۱۴۰۰-۱۳۹۸.. ۲۲۰
- ۴-۳- سهم اشتغال در بخش‌های عمده فعالیت اقتصادی ۱۴۰۰..... ۲۲۴
- ۴-۴- توزیع نسبی جمعیت شاغل ۱۰ ساله و بیش‌تر برحسب وضع سواد و سطح تحصیلات: ۱۴۰۰..... ۲۲۷

## عنوان

## صفحه

- ۴-۵- توزیع نسبی جمعیت بیکار ۱۰ ساله و بیش تر برحسب وضع سواد و سطح تحصیلات:  
۱۴۰۰..... ۲۲۷
- ۴-۶- توزیع متقاضیان کار ثبت نام شده برحسب وضع سواد: ۱۴۰۰..... ۲۵۲
- ۴-۷- توزیع افراد به کار گمارده شده برحسب وضع سواد: ۱۴۰۰..... ۲۵۵

## ۵- کشاورزی، جنگلداری و شیلات

- ۵-۱- توزیع بهره‌برداری‌های کشاورزی برحسب نوع فعالیت: آبان ۱۳۹۳..... ۲۷۱
- ۵-۲- سطح کاشت محصولات زراعی برحسب نوع محصول: آبان ۱۳۹۳..... ۲۸۱
- ۵-۳- متوسط هزینه تولید محصولات کشاورزی در یک هکتار در سال زراعی ۱۴۰۰-۱۳۹۹ .. ۳۰۰
- ۵-۴- مقدار تولید برخی از نباتات صنعتی در سال زراعی ۱۴۰۰-۱۳۹۹..... ۳۰۵

## ۶- معدن

- ۶-۱- تعداد شاغلان معدن در حال بهره‌برداری برحسب کارکنان خط تولید..... ۳۲۰
- ۶-۲- ارزش افزوده، پرداختی‌ها و دریافتی‌های معدن در حال بهره‌برداری ۱۳۹۹..... ۳۲۴
- ۶-۳- سهم سرمایه‌گذاری انواع اموال سرمایه‌ای معدن در حال بهره‌برداری ۱۳۹۹..... ۳۲۷

## ۷- نفت و گاز

- ۷-۱- میزان مصرف بنزین و نفت گاز در استان..... ۳۳۶
- ۷-۲- میزان مصرف گاز طبیعی استان در سال‌های ۱۴۰۰-۱۳۹۰..... ۳۴۱

## ۸- صنعت

- ۸-۱- تعداد جواز تاسیس صادر شده برای ایجاد کارگاه‌های صنعتی برای چند نوع فعالیت :  
۱۴۰۰..... ۳۵۲
- ۸-۲- سرمایه‌گذاری کارگاه‌های صنعتی دارای پروانه بهره‌برداری صادر شده برای چند نوع فعالیت سال‌های ۱۳۹۹ و ۱۴۰۰..... ۳۵۹



## عنوان

## صفحه

- ۳-۸- تعداد کارگاه‌های صنعتی برحسب طبقات کارکن سال ۱۳۹۹..... ۳۶۳
- ۴-۸- ارزش افزوده فعالیت صنعتی کارگاه‌های صنعتی دارای ده نفر کارکن و بیش‌تر برحسب طبقت کارکن در سال ۱۳۹۹..... ۳۷۳

## ۹- آب و برق

- ۱-۹- درصد تخلیه سالانه آب از منابع زیرزمینی در سال آبی ۱۴۰۰-۱۳۹۹..... ۳۸۹
- ۲-۹- توزیع تعداد انشعاب آب به تفکیک کاربری در نقاط شهری در سال ۱۴۰۰..... ۴۰۲
- ۳-۹- توزیع انواع مشترکین برق در سال ۱۴۰۰..... ۴۱۳
- ۴-۹- فروش برق برحسب نوع مصرف در سال ۱۴۰۰..... ۴۱۶

## ۱۰- ساختمان و مسکن

- ۱-۱۰- توزیع تعداد پروانه‌های ساختمانی صادر شده برای احداث ساختمان در نقاط شهری برحسب نوع استفاده: ۱۴۰۰..... ۴۳۱
- ۲-۱۰- توزیع تعداد پروانه‌های ساختمانی صادر شده برای احداث ساختمان در نقاط شهری برحسب نوع اسکلت و مصالح عمده ساختمانی: ۱۴۰۰..... ۴۳۶
- ۳-۱۰- تعداد پروانه‌های ساختمانی صادر شده برحسب تعداد طبقات در نقاط شهری ۱۴۰۰... ۴۴۱
- ۴-۱۰- تعداد پروانه ساختمانی صادر شده برای احداث ساختمان مسکونی برحسب تعداد واحد مسکونی در نقاط شهری ۱۴۰۰..... ۴۵۰
- ۵-۱۰- مساحت زمین‌های واگذار شده توسط اداره کل راه و شهرسازی استان..... ۴۶۴

## ۱۱- بازرگانی و هتلداری

- ۱-۱۱- مقدار صادرات انواع کالا (بجز نفت خام) از گمرک‌های استان سال ۱۴۰۰..... ۴۸۲
- ۲-۱۱- مقدار واردات انواع کالا از گمرک‌های استان سال ۱۴۰۰..... ۴۸۷
- ۳-۱۱- توزیع هتل‌های استان برحسب درجه سال ۱۴۰۰..... ۵۰۲

**۱۲- حمل و نقل و انبارداری**

- ۱۲-۱- توزیع انواع خطوط راه‌آهن استان در سال ۱۴۰۰..... ۵۱۳
- ۱۲-۲- توزیع سفر درون استانی از طریق پایانه‌های مسافربری توسط انواع وسایل نقلیه عمومی مسافری جاده‌ای ۱۴۰۰..... ۵۲۵
- ۱۲-۳- توزیع مسافر جابجا شده درون استانی از طریق پایانه‌های مسافربری توسط انواع وسایل نقلیه عمومی مسافری جاده‌ای ۱۴۰۰..... ۵۲۵
- ۱۲-۴- توزیع مسافر جابجا شده برون استانی از طریق پایانه‌های مسافربری توسط انواع وسایل نقلیه عمومی مسافری جاده‌ای ۱۴۰۰..... ۵۲۷
- ۱۲-۵- مسافر حمل شده توسط شرکت‌های هواپیمایی داخلی در پروازهای داخلی ۱۴۰۰..... ۵۳۲
- ۱۲-۶- تعداد مسافر ورودی و خروجی در پروازهای بین‌المللی داخلی و خارجی ۱۴۰۰..... ۵۳۵

**۱۳- ارتباطات**

- ۱۳-۱- تعداد تلفن‌های ثابت منصوبه و مشغول به کار در چند شهرستان ۱۴۰۰..... ۵۴۷
- ۱۳-۲- تعداد خطوط واگذار شده و مشغول به کار تلفن همراه به تفکیک نوع اپراتور ۱۴۰۰... ۵۴۹
- ۱۳-۳- تعداد مرسولات پستی صادر شده به مقصد خارج از کشور سال ۱۴۰۰..... ۵۶۰

**۱۴- بازارهای مالی**

- ۱۴-۱- توزیع تعداد انواع سپرده نزد بانک‌ها در پایان سال ۱۴۰۰..... ۵۷۸
- ۱۴-۲- توزیع مانده تسهیلات پرداختی بانک‌ها به بخش غیردولتی برحسب بخش‌های عمده اقتصادی: ۱۴۰۰..... ۵۸۵
- ۱۴-۳- حق بیمه عاید شده برحسب شرکت‌های بیمه در سال ۱۴۰۰..... ۵۹۷

**۱۵- امور قضایی**

- ۱۵-۱- توزیع تعداد شعبه‌های فعال مراجع قضایی: ۱۴۰۰..... ۶۱۰
- ۱۵-۲- تصادفات درون شهری وسایل نقلیه منجر به جرح و خسارت..... ۶۱۸

## عنوان

## صفحه

- ۳-۱۵- تصادفات برون شهری وسایل نقلیه منجر به جرح و خسارت.....۱۴۰۰..... ۶۱۸  
۴-۱۵- توزیع انواع مواد مخدر کشف شده: ۱۴۰۰..... ۶۲۰

## ۱۶- بهزیستی و تامین اجتماعی

- ۱-۱۶- توزیع مراکز تحت پوشش معاونت اجتماعی اداره کل بهزیستی: ۱۴۰۰..... ۶۳۳  
۲-۱۶- تعداد افراد خدمت گیرنده از خدمات توانبخشی اداره کل بهزیستی ۱۴۰۰..... ۶۳۷  
۳-۱۶- توزیع افراد خدمت گیرنده از خدمات ارائه شده توسط معاونت پیشگیری اداره کل بهزیستی: ۱۴۰۰..... ۶۴۲  
۴-۱۶- توزیع درآمدهای اداره کل کمیته امداد امام خمینی: ۱۴۰۰..... ۶۵۲  
۵-۱۶- توزیع آموزش گیرندگان جمعیت هلال احمر ۱۴۰۰..... ۶۵۹  
۶-۱۶- توزیع بیمه شدگان اصلی تحت پوشش اداره کل تامین اجتماعی برحسب نوع بیمه: ۱۴۰۰..... ۶۶۳  
۷-۱۶- توزیع بیمه شدگان خاص تحت پوشش اداره کل تامین اجتماعی برحسب نوع بیمه: ۱۴۰۰..... ۶۶۵  
۸-۱۶- تعداد مستمری بگیران تحت پوشش اداره کل تامین اجتماعی در سالهای ۱۳۹۵-۱۴۰۰..... ۶۶۸  
۹-۱۶- حقوق بگیران صندوق بازنشستگی و نوع آن در پایان سال ۱۴۰۰..... ۶۷۶

## ۱۷- آموزش

- ۱-۱۷- نرخ باسوادی جمعیت ۶ ساله و بیش تر طی سرشماری های انجام شده در سال های ۱۳۹۵-۱۳۶۵..... ۶۹۲  
۲-۱۷- تعداد دانش آموزان به تفکیک دوره تحصیلی و جنس: سال تحصیلی ۱۴۰۱-۱۴۰۰..... ۶۹۹  
۳-۱۷- توزیع دانش آموزان آموزش استثنایی برحسب دوره های تحصیلی ۱۴۰۱-۱۴۰۰..... ۷۰۱  
۴-۱۷- سواد آموزان تحت پوشش نهضت سواد آموزی سال ۱۴۰۰..... ۷۱۷

## عنوان

## صفحه

- ۱۷-۵- توزیع ثبت‌نام شدگان جدید موسسات آموزش عالی برحسب گروه عمده رشته تحصیلی:  
۱۴۰۰-۱۴۰۱..... ۷۲۲
- ۱۷-۶- توزیع دانشجویان موسسات آموزش عالی برحسب گروه عمده رشته تحصیلی:  
۱۴۰۰-۱۴۰۱..... ۷۲۹
- ۱۷-۷- توزیع دانش‌آموختگان موسسات آموزش عالی برحسب گروه عمده رشته تحصیلی:  
۱۳۹۹-۱۴۰۰..... ۸۳۶
- ۱۷-۸- تعداد آموزش‌دیدگان مراکز ثابت اداره کل آموزش فنی و حرفه‌ای برحسب گروه‌های  
عمده آموزشی ۱۴۰۰..... ۷۴۴

## ۱۸- بهداشت و درمان

- ۱۸-۱- توزیع پزشکان شاغل در دانشگاه‌های علوم پزشکی و خدماتی بهداشتی درمانی در سال  
۱۴۰۰..... ۷۵۷
- ۱۸-۲- توزیع بیمارستان‌های فعال برحسب نوع وابستگی در بخش دولتی ۱۴۰۰..... ۷۶۳
- ۱۸-۳- میزان اهدا خون به تفکیک وضعیت اهدا در سال ۱۴۰۰..... ۷۷۹

## ۱۹- فرهنگ، ورزش و گردشگری

- ۱۹-۱- مقدار تولید برنامه‌های رادیویی به تفکیک مخاطب: ۱۴۰۰..... ۷۹۲
- ۱۹-۲- مقدار تولید برنامه‌های تلویزیونی به تفکیک مخاطب: ۱۴۰۰..... ۷۹۳
- ۱۹-۳- تعداد مکان‌های ورزشی سال ۱۴۰۰..... ۸۰۴
- ۱۹-۴- گردشگران خارجی استفاده کننده از هتل‌ها در سال‌های ۱۳۹۰-۱۴۰۰..... ۸۱۶

## ۲۰- بودجه عمومی استان

- ۲۰-۱- عملکرد اعتبارات هزینه‌ای دستگاه‌های اجرایی از محل درآمد عمومی..... ۸۲۷
- ۲۰-۲- عملکرد اعتبارات تملک دارایی‌های سرمایه‌ای دستگاه‌های اجرایی از محل درآمد  
عمومی..... ۸۳۰

**۲۱- هزینه و درآمد خانوار**

- ۲۱-۱- متوسط هزینه‌های خالص سالانه یک خانوار شهری و روستایی..... ۸۴۳
- ۲۱-۲- متوسط درآمد خالص سالانه یک خانوار شهری و روستایی..... ۸۵۶

**۲۲- شاخص‌های قیمت**

- ۲۲-۱- شاخص قیمت کالاها و خدمات مصرفی خانوارهای شهری..... ۸۷۰
- ۲۲-۲- شاخص قیمت کالاها و خدمات مصرفی خانوارهای روستایی..... ۸۷۰

**۲۳- حساب‌های استانی**

- ۲۳-۱- مقایسه ارزش افزوده چند بخش عمده اقتصادی در سال‌های ۱۳۹۷ و ۱۳۹۸..... ۸۸۰

**۲۴- عمران شهری**

- ۲۴-۱- توزیع فضای سبز شهر اصفهان به تفکیک نوع در سال ۱۴۰۰..... ۸۹۴

## فهرست نقشه‌ها


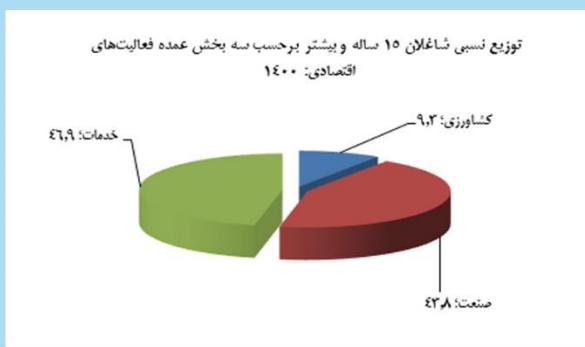
صفحه

عنوان

- ۱-۱- نقشه تقسیمات کشوری ایران به تفکیک استان..... ۶۴
- ۱-۲- نقشه تقسیمات کشوری استان اصفهان به تفکیک شهرستان..... ۶۵
- ۱-۳- نقشه تقسیمات کشوری شهرستان آران و بیدگل به تفکیک بخش و دهستان..... ۶۶
- ۱-۴- نقشه تقسیمات کشوری شهرستان اردستان به تفکیک بخش و دهستان..... ۶۷
- ۱-۵- نقشه تقسیمات کشوری شهرستان اصفهان به تفکیک بخش و دهستان..... ۶۸
- ۱-۶- نقشه تقسیمات کشوری شهرستان برخوار به تفکیک بخش و دهستان..... ۶۹
- ۱-۷- نقشه تقسیمات کشوری شهرستان بویین و میاندشت به تفکیک بخش و دهستان..... ۷۰
- ۱-۸- نقشه تقسیمات کشوری شهرستان تیران و کرون به تفکیک بخش و دهستان..... ۷۱
- ۱-۹- نقشه تقسیمات کشوری شهرستان جرقویه به تفکیک بخش و دهستان..... ۷۲
- ۱-۱۰- نقشه تقسیمات کشوری شهرستان چادگان به تفکیک بخش و دهستان..... ۷۳
- ۱-۱۱- نقشه تقسیمات کشوری شهرستان خمینی شهر به تفکیک بخش و دهستان..... ۷۴
- ۱-۱۲- نقشه تقسیمات کشوری شهرستان خوانسار به تفکیک بخش و دهستان..... ۷۵
- ۱-۱۳- نقشه تقسیمات کشوری شهرستان خور و بیابانک به تفکیک بخش و دهستان..... ۷۶
- ۱-۱۴- نقشه تقسیمات کشوری شهرستان دهاقان به تفکیک بخش و دهستان..... ۷۷
- ۱-۱۵- نقشه تقسیمات کشوری شهرستان سمیرم به تفکیک بخش و دهستان..... ۷۸
- ۱-۱۶- نقشه تقسیمات کشوری شهرستان شاهین شهر و میمه به تفکیک بخش و دهستان..... ۷۹
- ۱-۱۷- نقشه تقسیمات کشوری شهرستان شهرضا به تفکیک بخش و دهستان..... ۸۰
- ۱-۱۸- نقشه تقسیمات کشوری شهرستان فریدن به تفکیک بخش و دهستان..... ۸۱
- ۱-۱۹- نقشه تقسیمات کشوری شهرستان فریدونشهر به تفکیک بخش و دهستان..... ۸۲
- ۱-۲۰- نقشه تقسیمات کشوری شهرستان فالورجان به تفکیک بخش و دهستان..... ۸۳
- ۱-۲۱- نقشه تقسیمات کشوری شهرستان کاشان به تفکیک بخش و دهستان..... ۸۴
- ۱-۲۲- نقشه تقسیمات کشوری شهرستان کوهپایه به تفکیک بخش و دهستان..... ۸۵
- ۱-۲۳- نقشه تقسیمات کشوری شهرستان گلپایگان به تفکیک بخش و دهستان..... ۸۶
- ۱-۲۴- نقشه تقسیمات کشوری شهرستان لنجان به تفکیک بخش و دهستان..... ۸۷
- ۱-۲۵- نقشه تقسیمات کشوری شهرستان مبارکه به تفکیک بخش و دهستان..... ۸۸
- ۱-۲۶- نقشه تقسیمات کشوری شهرستان نایین به تفکیک بخش و دهستان..... ۸۹
- ۱-۲۷- نقشه تقسیمات کشوری شهرستان نجف آباد به تفکیک بخش و دهستان..... ۹۰
- ۱-۲۸- نقشه تقسیمات کشوری شهرستان نطنز به تفکیک بخش و دهستان..... ۹۱
- ۱-۲۹- نقشه تقسیمات کشوری شهرستان ورزنه به تفکیک بخش و دهستان..... ۹۲
- ۱-۳۰- نقشه تقسیمات کشوری شهرستان هرنند به تفکیک بخش و دهستان..... ۹۳



# گزیده اطلاعات



### گزیده اطلاعات

استان اصفهان با مساحتی حدود ۱۰۷۳۵۸ کیلومتر مربع بین ۳۰ درجه و ۴۲ دقیقه تا ۳۴ درجه و ۳۰ دقیقه عرض شمالی و ۴۹ درجه و ۳۸ دقیقه تا ۵۵ درجه و ۳۰ دقیقه طول شرقی از نصف‌النهار گرینویچ قرار گرفته است. این استان که در مرکز ایران واقع شده از شمال به استان‌های مرکزی، قم و سمنان از جنوب به استان‌های فارس و کهگیلویه و بویراحمد از شرق به استان یزد و خراسان جنوبی و از غرب به استان‌های لرستان و چهارمحال بختیاری محدود است. در سال ۱۴۰۰ استان اصفهان دارای ۲۸ شهرستان، ۱۱۴ شهر، ۵۵ بخش و ۱۳۱ دهستان بوده است و مرکز آن شهر اصفهان می‌باشد.

در سال ۱۴۰۰ حدود ۶۲ هزار تن انواع کود شیمیایی توسط شرکت سهامی خدمات حمایتی کشاورزی استان توزیع شده که نسبت به سال قبل ۳.۳ درصد افزایش داشته است. در این سال تعداد ۴۱ مورد آتش سوزی در جنگل‌ها و مراتع استان رخ داده است که در مقایسه با سال قبل حدود ۶۱.۰ درصد کاهش داشته است.

در سال ۱۴۰۰، حدود ۷۴ درصد از جمعیت استان تحت پوشش خدمات جمع‌آوری و دفع بهداشتی فاضلاب شهری بوده‌اند. بیش‌ترین درصد جمعیت تحت پوشش خدمات جمع‌آوری و دفع بهداشتی فاضلاب شهری مربوط به شهرستان ورزنه می‌باشد که حدود ۹۸ درصد از کل جمعیت شهرستان ورزنه را تحت پوشش قرار می‌دهد.

متوسط حجم فاضلاب جمع‌آوری شده در سال ۱۴۰۰ معادل ۵۵۲۹۷۸ متر مکعب در روز بوده است که نسبت به سال قبل ۶.۴ درصد افزایش داشته است. بیش‌ترین حجم فاضلاب جمع‌آوری شده مربوط به شهرستان اصفهان با سهم ۷۳.۸ درصد از کل فاضلاب‌های استان بوده است.

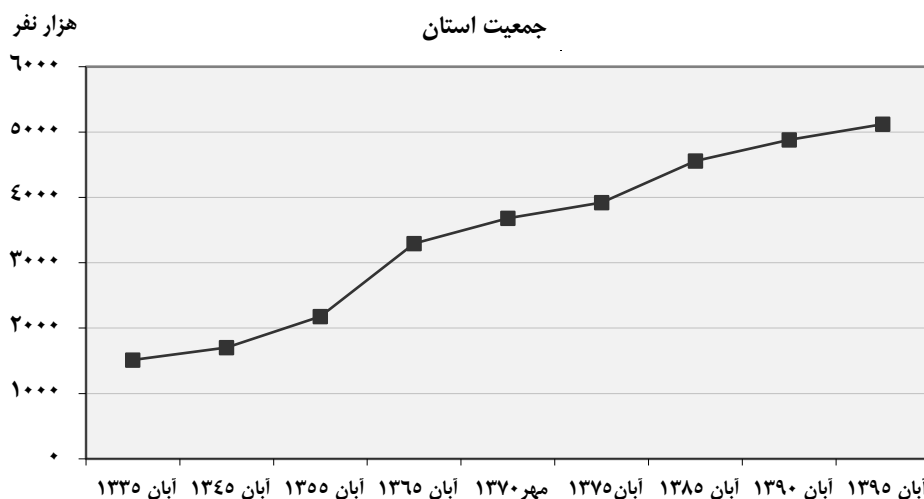
براساس سرشماری عمومی نفوس و مسکن در آبان ۱۳۹۵، جمعیت استان برابر با ۵۱۲۰۸۵۰ نفر بوده که در مقایسه با سرشماری عمومی نفوس و مسکن آبان ۱۳۹۰، متوسط رشد سالانه جمعیت معادل ۰.۹۷ درصد بوده است.

در سرشماری سال ۱۳۹۵ تعداد ۱۶۰۷۴۸۲ خانوار در استان وجود داشته که از این تعداد حدود ۱۴۱۱۶۲۴ خانوار در نقاط شهری، ۱۹۵۷۰۱ خانوار در نقاط روستایی و ۱۵۷ خانوار غیرساکن، بوده‌اند. مقایسه نتایج سرشماری سال ۱۳۹۵ با نتایج سرشماری ۱۳۹۰ نشان داد که در طی ۵



سال به جمعیت استان ۲۴۱۵۳۸ نفر افزوده شده است. در سال ۱۳۹۵ از کل جمعیت استان، ۸۸ درصد در نقاط شهری و ۱۲ درصد در نقاط روستایی ساکن بوده‌اند.

در سال ۱۴۰۰ در استان ۵۸۵۱۱ نفر متولد شده که سهم پسران برابر ۵۱.۳ درصد و سهم دختران ۴۸.۷ درصد بوده است و همچنین در این سال ۳۵۸۰۰ نفر فوت شده که از این تعداد فوت‌شدگان ۳۲۲۰۹ نفر در نقاط شهری استان بوده است. در سال ۱۴۰۰ در سطح استان ۲۷۸۷۰ ازدواج و ۱۱۰۳۵ طلاق به ثبت رسیده که نسبت به سال قبل ازدواج ۰.۸ درصد کاهش و طلاق ۷.۴ درصد افزایش داشته است.

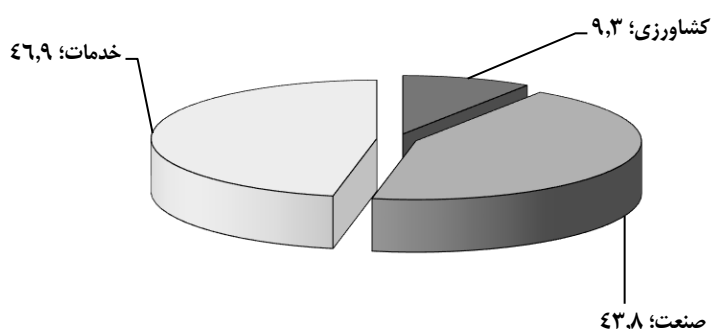


در سال ۱۴۰۰ براساس نتایج طرح آمارگیری از نیروی کار ۴۱.۰ درصد جمعیت ۱۵ساله و بیش‌تر استان از نظر اقتصادی فعال محسوب می‌شوند. نرخ بیکاری در میان این گروه جمعیتی ۱۰.۶ درصد بوده که نرخ بیکاری مردان ۹.۳ درصد، زنان ۱۶.۵ درصد و نرخ بیکاری کل در نقاط شهری و روستایی به ترتیب ۱۱.۳ درصد و ۵.۳ درصد بوده است.

همچنین در سال ۱۴۰۰ نرخ بیکاری جمعیت فعال ۱۵-۲۴ ساله و ۱۸-۳۵ ساله به ترتیب ۲۳.۰ و ۱۷.۵ درصد بوده است.

در سال ۱۴۰۰، تعداد ۱۴۳۳۱ متقاضی کار در مراکز کاربایی ثبت نام کرده‌اند و ۶۴۰۸ نفر از طریق این مراکز به کار گمارده شده‌اند.

توزیع نسبی شاغلان ۱۵ ساله و بیشتر برحسب سه بخش عمده فعالیت‌های اقتصادی: ۱۴۰۰

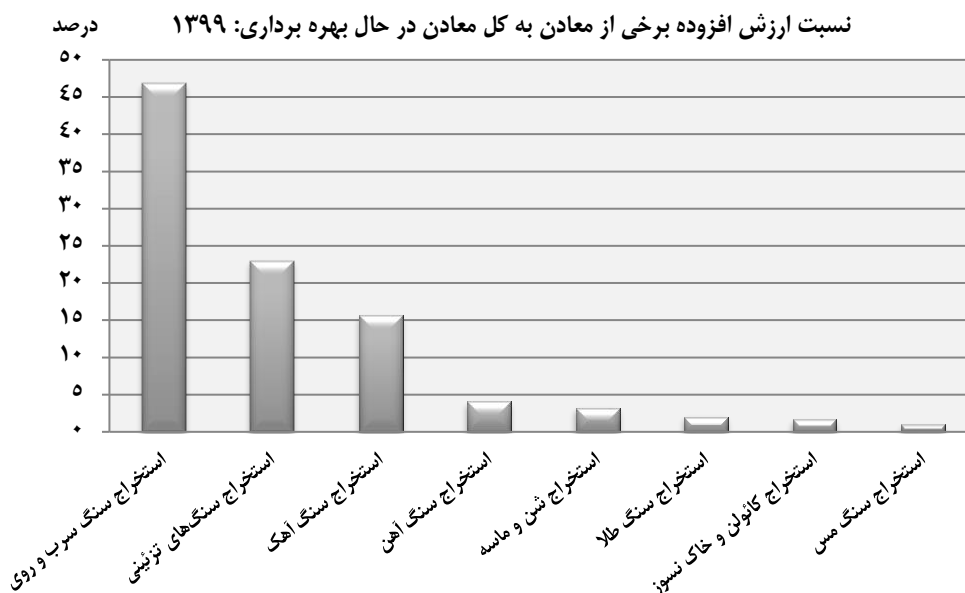


در سرشماری عمومی کشاورزی ۱۳۹۳، تعداد ۱۷۲۳۵۸ بهره‌بردار در سطح استان شناسایی و فهرست شده است که برای ۶۴۷ بهره‌بردار به دلایل مختلف، امکان تکمیل پرسشنامه فراهم نشده است.

در سال ۱۳۹۹ تعداد ۳۲۷ معدن در حال بهره‌برداری در استان وجود داشته است. نتایج بدست آمده نشان می‌دهد که در مجموع ۵۸۸۱ نفر در این معادن به کار اشتغال داشته‌اند که تعداد شاغلان نسبت به سال ۱۳۹۸، ۱۱.۴ درصد افزایش یافته است

در سال ۱۳۹۹ ارزش تولیدات معادن ۲۰۶۵۰۸۷۳ میلیون ریال بوده که در بین فعالیت‌های مختلف، معادن سنگ سرب و روی، سنگ‌های تزئینی و سنگ آهک به ترتیب با ۸۸۳۵۱۶۵، ۴۵۴۶۸۰۹ و ۴۳۱۶۱۸۰ میلیون ریال بالاترین ارزش تولیدات سالانه را داشته‌اند.

ارزش افزوده حاصل از فعالیت معادن در حال بهره‌برداری استان در سال ۱۳۹۹، ۱۳۸۰۳۴۵۵ میلیون ریال بوده است که معادن سنگ سرب و روی، سنگ‌های تزئینی و سنگ آهک به ترتیب ۶۴۷۳۲۵۸، ۳۱۷۱۱۶۹ و ۲۱۵۸۶۰۲ میلیون ریال دارای بالاترین میزان ارزش افزوده بوده‌اند. مجموع ارزش افزوده این معادن در حدود ۸۵.۵ درصد از کل ارزش افزوده این بخش را به خود اختصاص داده است.



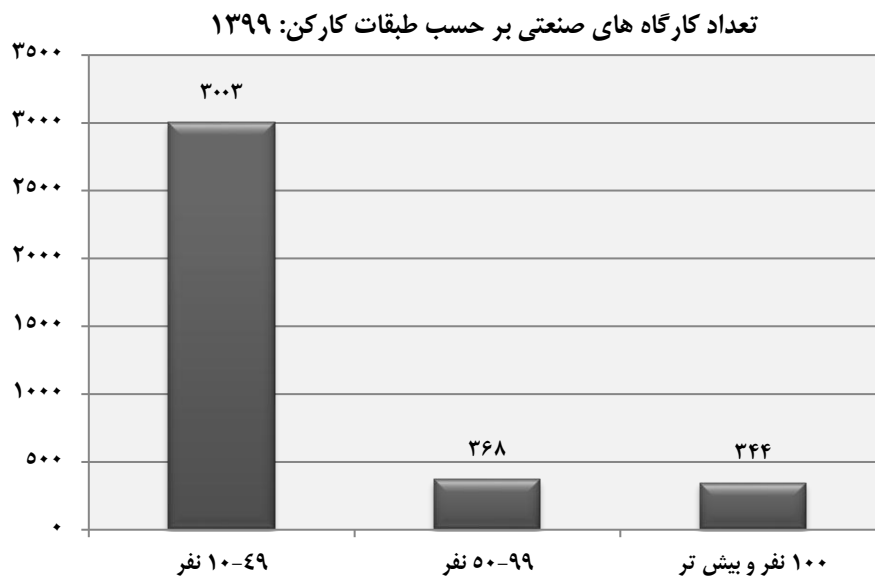
در سال ۱۴۰۰، کل مصرف فرآورده‌های نفتی استان برابر ۵۶۱۵۸۴۰ مترمکعب بوده، که به استثنای گاز مایع می‌باشد و بیشترین سهم مربوط به نفت گاز با ۳۲۲۱۳۵۹ مترمکعب ۵۷.۴ درصد می‌باشد. همچنین در این سال مصرف بنزین ۲۱۶۵۹۵۲ مترمکعب بوده که نسبت به سال گذشته، ۱۳.۴ درصد افزایش داشته است.

در سال ۱۴۰۰ تعداد ۱۱۴ شهر و ۱۰۶۴ روستا گازرسانی شده است. در همین سال نیز مصرف گاز طبیعی در استان برابر ۲۱۴۱۳ میلیون مترمکعب بوده است. در بین شهرستان‌های استان بیشترین مصرف گاز طبیعی مربوط به شهرستان‌های شاهین‌شهر و میمه و مبارکه به ترتیب با سهم ۲۵.۴ و ۲۲.۴ درصد می‌باشد.

در سال ۱۴۰۰ تعداد جواز تاسیس صادر شده توسط اداره کل صنعت، معدن و تجارت استان معادل ۱۵۶۶ فقره بوده که نسبت به سال قبل ۱۱.۰ درصد کاهش داشته است همچنین در این سال ۶۳۱ فقره پروانه بهره‌برداری به ارزش سرمایه‌گذاری حدود ۲۱۱۳۲۸ میلیارد ریال توسط این سازمان برای ایجاد کارگاه‌های صنعتی صادر شده و تعداد ۱۴۱۷۹ نفر در این کارگاه‌ها مشغول به کار شده‌اند.

در سال ۱۳۹۹ تعداد کارگاه صنعتی دارای ۱۰ نفر کارکن و بیش‌تر با ۲۱۵۳۱۶ نفر شاغل در استان وجود داشته است که به ترتیب نسبت به سال قبل، ۰.۴ و ۴.۸ درصد افزایش داشته است.

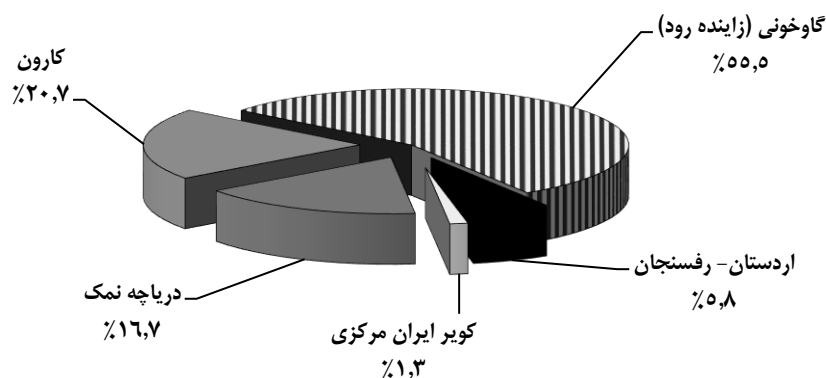
در سال ۱۳۹۹، ارزش افزوده فعالیت صنعتی کارگاه‌های صنعتی دارای ۱۰ نفر کارکن و بیش‌تر در استان ۱۱۴۳۰۶۳ میلیارد ریال بوده که نسبت به سال گذشته افزایش چشمگیری داشته است.



در سال آبی ۱۴۰۰-۱۳۹۹، میزان تخلیه سالانه منابع آب زیرزمینی حدود ۳۲۸۱ میلیون متر مکعب بوده که نسبت به سال آبی ۱۳۹۸-۱۳۹۹، ۱۴.۶ درصد کاهش داشته است. در سال ۱۴۰۰ تعداد فقره انشعاب آب (شهری و روستایی) وجود داشته که نسبت به سال گذشته ۰.۴ درصد افزایش نشان می‌دهد. از این تعداد ۱۳۴۸۵۶۵ فقره انشعاب مربوط به نقاط شهری بوده که نسبت به سال گذشته ۰.۲ درصد کاهش داشته است.

در سال ۱۴۰۰ موسسات تابع وزارت نیرو حدود ۳۳۹۳ میلیون کیلووات ساعت تولید ناویژه برق داشته‌اند که حدود ۹۳.۰ درصد آن در نیروگاه‌های بخاری تولید شده است. همچنین مقدار تولید ناویژه برق مولدهای نصب شده، نسبت به سال گذشته ۰.۷ درصد افزایش داشته است. از تعداد کل مشترکین برق در سال ۱۴۰۰، ۷۷.۵ درصد مشترکین خانگی، ۳.۹ درصد عمومی، ۱.۸ درصد کشاورزی و ۱.۳ درصد صنعتی بوده‌اند. همچنین در این سال ۵۱.۳ درصد از برق فروخته شده صرف مصارف عمومی، ۲۶.۹ درصد صنعتی، ۱۰.۶ درصد خانگی، ۷.۳ درصد کشاورزی، و ۳.۹ درصد روشنایی معابر و مصارف تجاری و برق‌های موقت شده است. در پایان سال ۱۴۰۰، تعداد ۱۶۲۳ روستا دارای برق بوده‌اند که نسبت به سال قبل ۰.۱ درصد افزایش داشته است.

تخلیه سالانه آب از منابع زیرزمینی حوضه های آبریز اصلی ۱۴۰۰-۱۳۹۹



در سال ۱۴۰۰ تعداد ۱۴۲۸۸ فقره پروانه ساختمان با ۷۸۰۶ هزار مترمربع مساحت زیربنا توسط شهرداری‌های استان صادر شده است که نسبت به سال قبل به ترتیب ۲۴.۲ و ۲۱.۳ درصد کاهش داشته است. لازم به ذکر است که بیش از ۸۲.۲ درصد پروانه‌های صادر شده مربوط به واحدهای مسکونی می‌باشد.

در سال ۱۴۰۰ تعداد ۱۱۷۴۸ پروانه احداث ساختمان مسکونی با ۶۲۴۸ هزار مترمربع مساحت زیربنا توسط شهرداری‌های استان صادر شده است که به ترتیب نسبت به سال گذشته ۲۶.۷ و ۱۶.۶ درصد کاهش داشته است.

در سال ۱۴۰۰ سرمایه‌گذاری بخش خصوصی در نقاط شهری برای ساختمان‌های شروع شده، نیمه تمام و تکمیل شده حدود ۳۸۰۸۱۸ میلیارد ریال بوده که ۴۷.۴ درصد نسبت به سال ۱۳۹۹ افزایش داشته است.

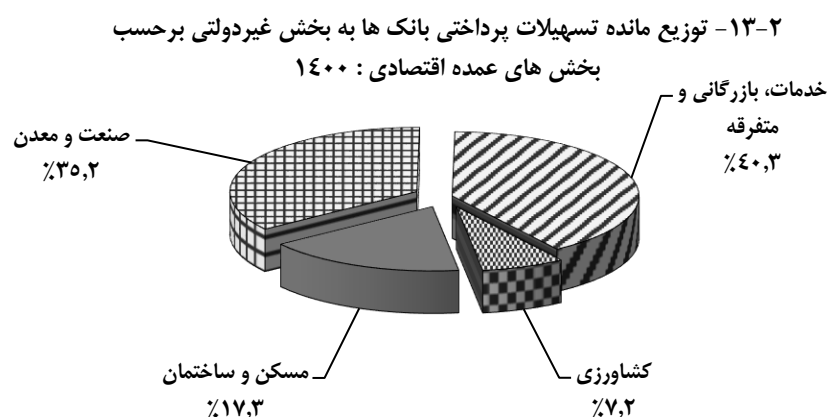
در سال ۱۴۰۰ مقدار صادرات انواع کالا به جز نفت خام ۲۱۳۹ هزار تن به ارزش ۳۱۰۲۶۱ میلیارد ریال می‌باشد که این مقادیر و ارزش صادرات نسبت به سال قبل به ترتیب ۱۵.۷ و ۷۱.۳ درصد افزایش داشته است. مقدار واردات انواع کالا از گمرک استان در همین سال حدود ۱۱۶ هزار تن و به ارزش ۲۶۵۶۰ میلیارد ریال می‌باشد که این مقادیر نیز نسبت به سال قبل به ترتیب ۸.۷ و ۳۰.۳ درصد افزایش داشته است.

در سال ۱۴۰۰ طول خطوط راه‌آهن استان (اصلی، فرعی و مانوری و صنعتی و تجاری) ۱۰۵۹ کیلومتر بوده که نسبت به سال گذشته در حدود ۳.۶ درصد افزایش داشته است. شایان ذکر است تعداد مسافر حمل شده توسط راه‌آهن، ۶۷۸ هزار نفر بوده است. در سال مذکور طول راه‌های بین شهری ۶۲۹۸ کیلومتر و طول راه‌های روستایی ۵۱۰۸ کیلومتر بوده است. همچنین بیش از ۷ میلیون مسافر توسط وسایل نقلیه مسافری جاده‌ای (اتوبوس، مینی‌بوس و سواری کرایه‌ای) حمل شده است.

در سال ۱۴۰۰، تعداد کل تلفن‌های ثابت منصوبه ۳۰۱۱۸۹۳ می‌باشد، که از این تعداد ۲۴۹۳۵۴۷ تلفن مشغول به کار می‌باشند. تعداد تلفن‌های منصوبه و مشغول به کار نسبت به سال گذشته به ترتیب ۰.۶ و ۱.۲ درصد افزایش داشته است. در سال ۱۴۰۰ تعداد کل خطوط واگذار شده که شامل همراه اول، ایرانسل و رایتل است، ۱۲۷۵۱۱۸۴ خط می‌باشد که از این تعداد ۲۱۶۴۸۵۵ خط دائمی و ۱۰۵۸۶۳۳۹ خط اعتباری است. تعداد کل خطوط مشغول به کار در همین سال ۸۸۲۰۴۲۹ خط می‌باشد که از این تعداد ۱۹۹۶۸۲۱ خط دائمی و ۶۸۲۳۶۰۸ خط اعتباری می‌باشد. در سال ۱۴۰۰، تعداد کل خطوط پرسرعت اینترنت ثابت ۹۸۵۶۶۷ می‌باشد که از این تعداد ۹۵۹۱۵۳ خط خانگی و ۲۶۵۱۴ خط تجاری می‌باشد.

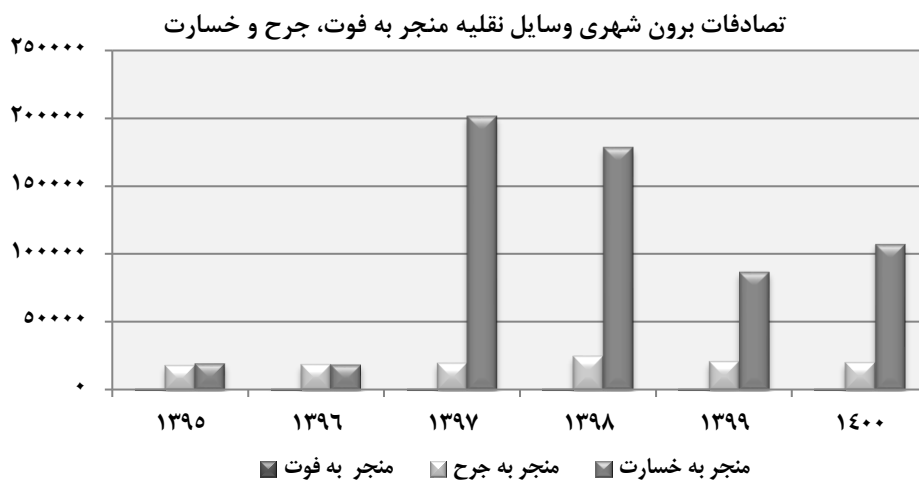
مانده انواع سپرده در پایان سال ۱۴۰۰ توسط بانک‌های استان (بانک‌هایی که اطلاعات خود را ارسال نموده بودند) برابر ۲۲۵۷۴۸۵ میلیارد ریال بوده است و مانده تسهیلات پرداختی بانک‌ها به بخش غیردولتی در همین سال برابر ۱۵۰۸۴۷۹ میلیارد ریال بوده است که از این رقم ۷.۲ درصد به بخش کشاورزی، ۱۷.۳ درصد به بخش مسکن و ساختمان، ۳۵.۲ درصد به بخش صنعت و معدن و ۴۰.۳ درصد به بخش خدمات، بازرگانی و متفرقه می‌باشد.

در سال ۱۴۰۰ مبلغ ۴۲۳۱۷ میلیارد ریال حق بیمه توسط شرکت‌های بیمه منتخب استان (بیمه ایران، بیمه دانا، بیمه البرز و بیمه آسیا) عاید شده که نسبت به سال ۱۳۹۹، ۳۱.۳ درصد رشد داشته است. همچنین در این سال نسبت خسارت واقع شده بر حق بیمه عاید شده توسط شرکت‌های بیمه منتخب استان برابر ۶۱.۸ درصد می‌باشد.



در سال ۱۴۰۰، ۲۳۳ شعبه در دادگاه‌های عمومی، ۴۰ شعبه در دادگاه‌های تجدیدنظر و ۱۲ شعبه در دادگاه‌های انقلاب فعال بوده‌اند در همین سال، ۲۴۱۲۸ مورد سرقت اماکن خصوصی و ۱۰۵۰ مورد سرقت اماکن دولتی توسط نیروی انتظامی استان ثبت شده است که نسبت به سال قبل اماکن خصوصی ۳.۹ درصد افزایش و اماکن دولتی ۴.۳ درصد کاهش داشته است. همچنین در سال ۱۴۰۰، ۵۰۳۷ مورد سرقت منزل، ۱۳۶۶ مورد سرقت مغازه، ۵۸۸۰ مورد سرقت اتومبیل و ۷۶۷۱ مورد سرقت موتورسیکلت ثبت شده که نسبت به سال گذشته به ترتیب ۲۷.۲، ۳۰.۳، ۱۵.۸ و ۱۶.۱ درصد کاهش داشته است.

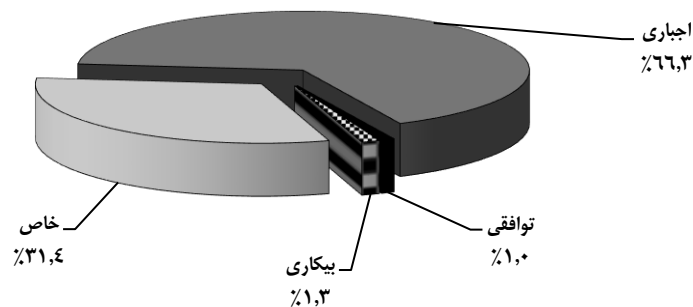
در سال ۱۴۰۰ تعداد تصادف‌های درون شهری با ۱۸.۸ درصد افزایش نسبت به سال قبل به ۱۰۸۳۵۲ فقره رسیده است. که از این تعداد ۰.۳ درصد منجر به فوت، ۱۴.۶ درصد منجر به جرح و ۸۵.۱ درصد منجر به خسارت بوده است. همچنین در مورد تصادف‌های برون شهری نیز می‌توان گفت با ۱۴.۵ درصد افزایش نسبت به سال قبل ۲۰۱۰۱ فقره رسیده است. از این تعداد ۲.۹ درصد منجر به فوت، ۲۱.۵ درصد منجر به جرح و ۷۵.۶ درصد منجر به خسارت بوده است.



در پایان سال ۱۴۰۰، تعداد کارگاه‌های تحت پوشش اداره کل تامین اجتماعی ۱۰۹۵۶۵ کارگاه بوده که نسبت به سال قبل ۰.۵ درصد کاهش داشته است. تعداد بیمه‌شدگان اصلی زیر پوشش این اداره کل در همین سال برابر ۱۲۰۵۰۰۷ نفر بوده که نسبت به سال گذشته ۳.۶ درصد افزایش داشته است.

در سال ۱۴۰۰، ۱۷۱۵۱۷۵ نفر بیمه شده، تحت پوشش اداره کل بیمه سلامت استان بوده‌اند که از این تعداد ۲۰.۶ درصد را کارکنان دولت، ۱.۰ درصد را بیمه ایرانیان، ۳۸.۰ درصد بیمه همگانی سلامت، ۳۰.۵ درصد را روستائیان و ۹.۹ درصد را سایر اقشار تشکیل داده‌اند.

بیمه‌شدگان اصلی تحت پوشش اداره کل تامین اجتماعی برحسب نوع بیمه : ۱۴۰۰



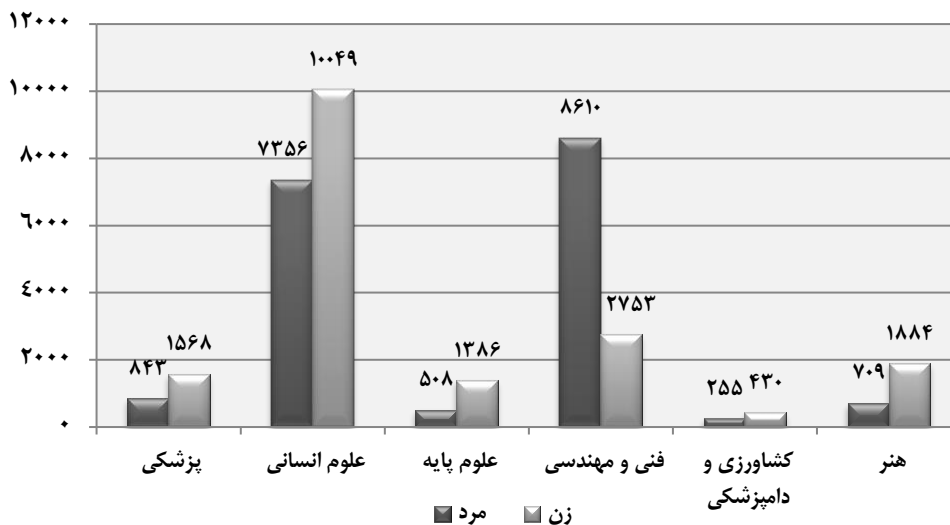


در سال تحصیلی ۱۴۰۱-۱۴۰۰، ۵۰۷۰۹۶ نفر در دوره ابتدایی، ۲۱۹۱۷۲ نفر در دوره اول متوسطه و ۱۸۱۵۷۰ نفر در دوره دوم متوسطه مشغول به تحصیل بوده‌اند.

در سال تحصیلی ۱۴۰۱-۱۴۰۰ تعداد کل دانشجویان استان برابر ۲۲۱۰۷۴ نفر می‌باشد که از این تعداد ۴۸.۵ درصد پسر و ۵۱.۵ درصد دختر می‌باشد. از کل دانشجویان ۱۰.۹ درصد در دوره کاردانی، ۶۳.۰ درصد در دوره‌ی کارشناسی، ۱۸.۳ درصد در دوره‌ی کارشناسی ارشد و ۷/۸ درصد در دوره‌ی دکترای حرفه‌ای و تخصصی مشغول به تحصیل بوده‌اند.

در سال تحصیلی ۱۴۰۰-۱۳۹۹ از ۳۶۳۵۱ هزار نفر دانش‌آموخته دانشگاه‌ها و موسسات آموزش عالی ۳۱.۳ درصد در رشته فنی و مهندسی، ۴۷.۹ درصد در رشته علوم انسانی، ۷.۱ درصد در رشته هنر، ۱.۹ درصد در رشته کشاورزی و دامپزشکی، ۶.۶ درصد در رشته پزشکی و ۵.۲ درصد در رشته علوم پایه، فارغ‌التحصیل شده‌اند.

دانش‌آموختگان گروه‌های عمده رشته تحصیلی موسسات آموزش عالی ۱۴۰۰-۱۳۹۹



در سال ۱۴۰۰ تعداد ۳۸۹۳ نفر پزشک، ۱۸۰۸۴ نفر پیراپزشک در دانشگاه‌های علوم پزشکی استان و کاشان مشغول به فعالیت بوده‌اند. از تعداد پزشکان شاغل در این سال ۱۲۴۴ نفر پزشک عمومی، ۳۳۸ نفر دندانپزشک، ۴۹ نفر دکترای علوم آزمایشگاهی، ۲۱۸ نفر داروساز، ۱۳۸۰ نفر پزشک متخصص، ۲۱۲ نفر پزشک فوق تخصص و ۴۵۲ نفر نیز دکترای تخصصی داشته‌اند.

در سال ۱۴۰۰ تعداد کل بیمارستان‌های استان ۶۸ بیمارستان بوده است، که از این تعداد ۴۸ بیمارستان به بخش دولتی و ۲۰ بیمارستان به بخش غیر دولتی تعلق داشته‌اند. در این سال تعداد کل تخت‌های بیمارستانی ۱۰۳۹۵ بوده که از این تعداد ۹۲۹۴ تخت فعال بوده‌اند.

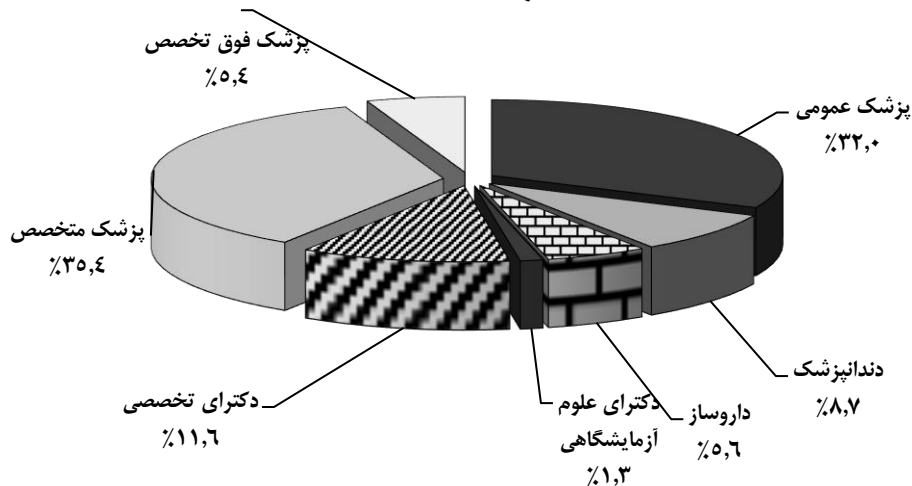
در سال ۱۴۰۰ تعداد ۳۵۶ مرکز خدمات جامع سلامت، ۴۷۷ پایگاه سلامت و ۵۲۷ خانه بهداشت فعال در سطح استان وجود داشته است.

همچنین در این سال ۳۸۵ آزمایشگاه تشخیص پزشکی و ژنتیک می‌باشد که از این تعداد ۳۷۷ آزمایشگاه تشخیص پزشکی و ۸ آزمایشگاه تشخیص پزشکی ژنتیک فعال بوده است. در سال ۱۴۰۰ تعداد کل داروخانه‌های فعال ۹۶۷ بوده است.

در همین سال تعداد ۱۸۵ پایگاه اورژانس پیش‌بیمارستانی در استان وجود داشته است که از این تعداد ۹۰ پایگاه شهری و ۹۵ پایگاه جاده‌ای که به ترتیب ۴۸.۶ و ۵۱.۴ درصد از کل پایگاه‌های اورژانس پیش‌بیمارستانی (۱۱۵) بوده‌اند. در سال ۱۴۰۰ تعداد ۱۶۵۰۹۴ نفر جهت اهدای خون به مراکز مربوطه مراجعه کرده‌اند که در مجموع ۱۳۳۹۴۱ واحد خون اهدا شده است.

در سال ۱۴۰۰ تعداد ۱۲۸ داروخانه دامپزشکی، ۸۱ مرکز مایه‌کوبی دام و ۲۴۲ درمانگاه دامپزشکی خصوصی در استان وجود داشته است.

توزیع پزشکان شاغل در دانشگاه های علوم پزشکی و خدماتی بهداشتی درمانی  
در سال ۱۴۰۰

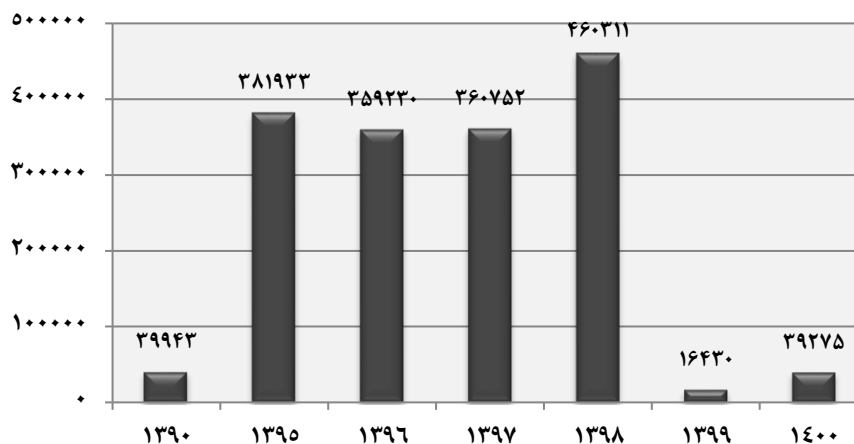


در سال ۱۴۰۰ بیشترین و کمترین میزان تولید برنامه های رادیویی به ترتیب به موضوع اجتماعی با ۱۶۶۵ ساعت و علم و فناوری با ۱۰۴ ساعت اختصاص دارد، همچنین در سال مذکور بیشترین و کمترین میزان تولید برنامه های تلویزیونی به ترتیب به موضوعات اجتماعی با ۸۹۷ ساعت و علم و فناوری با ۲۴ ساعت اختصاص دارد. تعداد تماشاگران فیلم های سینمایی در ۲۹ سینمای استان در سال ۱۴۰۰، ۶۵۵ هزار نفر بوده که نسبت به سال قبل، تعداد سینماها و تماشاگران افزایش داشته است.

در سال ۱۴۰۰، ۴۶۳ چاپخانه زیر نظر اداره کل فرهنگ و ارشاد اسلامی استان مشغول به فعالیت بوده اند. در همین سال، تعداد ۲۸۷ کتابخانه عمومی وابسته به اداره کل کتابخانه های عمومی استان بوده که نسبت به سال ۱۳۹۹، ۵٫۵ درصد افزایش داشته است.

در سال ۱۴۰۰ بیشترین بازدیدکنندگان از موزه ها و بناهای تاریخی استان را بازدیدکنندگان از عالی قاپو با ۱۷۶۹۵۰ نفر و بنای تاریخی باغ و حمام فین کاشان با ۱۷۶۱۷۷ نفر و موزه چهلستون با ۹۸۰۷۳ نفر را به خود اختصاص داده اند. در سال ۱۴۰۰، ۲۸۰۹ زائر به عتبات عالیات مشرف شده اند. در این سال تعداد گردشگران خارجی ۳۹۲۷۵ نفر بوده که نسبت به سال قبل افزایش داشته است.

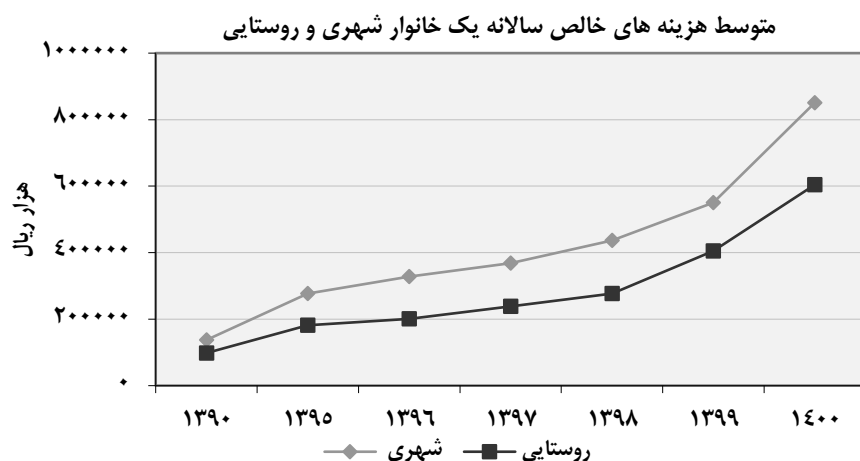
گردشگران خارجی استفاده کننده از هتل ها در سال های ۱۳۹۰-۱۴۰۰



در سال ۱۴۰۰ مجموع اعتبارات تملک دارایی‌های سرمایه‌ای (عمرانی) مصوب استان از محل درآمد عمومی حدود ۳۳۶۱ میلیارد ریال بوده است. از این مقدار، بیشترین سهم مربوط به امور اقتصادی با ۱۰۲۷ میلیارد ریال بوده که ۳۰.۵ درصد را به خود اختصاص داده است. عملکرد اعتبارات هزینه‌ای دستگاه‌های اجرایی استان از محل درآمد عمومی در سال ۱۴۰۰، حدود ۱۴۸۴۰ میلیارد ریال بوده است که در مقایسه با سال گذشته ۸۳.۸ درصد افزایش نشان می‌دهد. همچنین در این سال عملکرد اعتبارات تملک دارایی‌های سرمایه‌ای دستگاه‌های اجرایی استان، حدود ۲۳۲۱ میلیارد ریال بوده است که در مقایسه با سال گذشته ۰.۲ درصد کاهش داشته است.

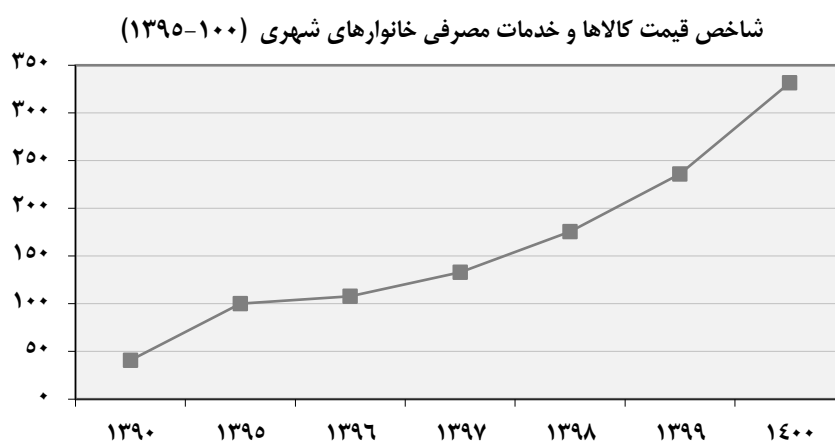
در سال ۱۴۰۰، متوسط هزینه‌های خالص سالانه یک خانوار شهری برابر ۸۵۰۸۱۹ هزار ریال بوده که شامل ۶۲۶۹۰۵ هزار ریال (۷۳.۷ درصد) هزینه‌های غیر خوراکی و ۲۲۳۹۱۴ هزار ریال (۲۶.۳ درصد) هزینه‌های خوراکی و دخانی می‌باشد و متوسط هزینه‌های خالص سالانه یک خانوار روستایی برابر ۶۰۴۱۲۳ هزار ریال بوده که شامل ۳۹۷۳۴۷ هزار ریال (۶۵.۸ درصد) هزینه‌های غیر خوراکی و ۲۰۶۷۷۶ هزار ریال (۳۴.۲ درصد) هزینه‌های خوراکی و دخانی می‌باشد که نسبت به سال گذشته به ترتیب افزایشی به میزان ۵۴.۷ درصد و ۴۹.۱ درصد را نشان می‌دهد.

در سال ۱۴۰۰ متوسط درآمد خالص سالانه یک خانوار شهری در حدود ۱۱۰۷۴۸۱ هزار ریال بوده که نسبت به سال قبل ۶۴.۸ درصد افزایش داشته است و متوسط درآمد خالص سالانه یک خانوار روستایی حدود ۷۷۶۷۱۷ هزار ریال بوده که نسبت به سال قبل ۶۲.۳ درصد افزایش داشته است.

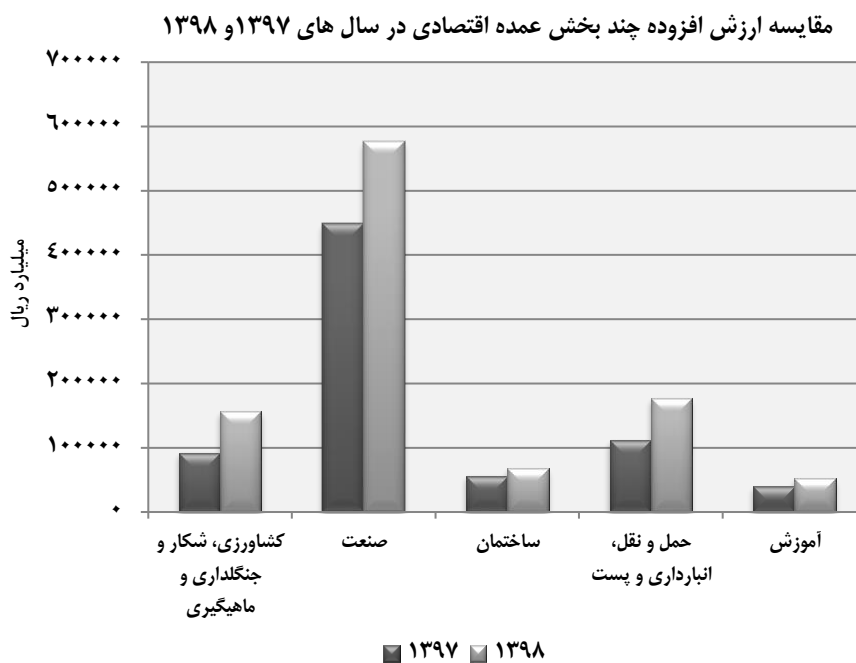


شاخص کل قیمت کالاها و خدمات مصرفی خانوارهای شهری در سال ۱۴۰۰، با افزایشی به میزان ۴۰٫۶ درصد نسبت به سال قبل به عدد ۳۳۱٫۷ (بر مبنای سال پایه ۱۳۹۵) رسیده است. شاخص قیمت کالاها و خدمات مصرفی خانوارهای شهری در دو گروه اختصاصی «کالاها» و «خدمات» نسبت به سال ۱۳۹۹ به ترتیب ۴۵٫۵ و ۳۳٫۸ درصد افزایش یافته است.

شاخص کل قیمت کالاها و خدمات مصرفی خانوارهای روستایی در سال ۱۴۰۰، نسبت به سال ۱۳۹۹، ۴۳٫۷ درصد افزایش یافته و به عدد ۳۷۹٫۸ (بر مبنای سال پایه ۱۳۹۵) رسیده است. شاخص قیمت کالاها و خدمات مصرفی خانوارهای روستایی در دو گروه اختصاصی «کالاها» و «خدمات» نسبت به سال گذشته به ترتیب ۴۷٫۲ و ۳۴٫۵ درصد افزایش یافته است.



در سال ۱۳۹۸ محصول ناخالص داخلی استان به قیمت بازار (به قیمت جاری) در حدود ۱۹۹۵۹۵۹ میلیارد ریال بوده است که نسبت به سال ۱۳۹۷، ۳۷.۵ درصد افزایش داشته است. همچنین بیشترین سهم ارزش افزوده در بین فعالیتهای اقتصادی به ترتیب مربوط به بخش صنعت با ۵۷۶۰۱۵ میلیارد ریال (۲۹.۱ درصد) و عمده‌فروشی و خرده‌فروشی، تعمیر وسایل نقلیه و کالاها با ۳۸۱۴۱۰ میلیارد ریال (۱۹.۳ درصد) و کمترین مقدار مربوط به استخراج معدن با ۶۷۷۲ میلیارد ریال (۰.۳ درصد) بوده است.



در سال ۱۴۰۰ در ۲۸ شهرستان استان تعداد ۱۷۳ فرهنگسرا مشغول به فعالیت بوده‌اند. تعداد ایستگاه‌های آتش‌نشانی در شهر اصفهان ۲۶ ایستگاه می‌باشد که دارای ۵۵۹ نفر نیروی آتش‌نشان می‌باشد. همچنین در این سال تعداد ۶۰۶ بوستان در شهر اصفهان با ۱۰۳۰۳ هزار مترمربع مساحت وجود داشته است.