

فصل ۵

کشاورزی، جنگلداری و شیلات



مقدمه

آمارگیری کشاورزی در سطح ملی برای اولین بار در سال ۱۳۳۹، توسط اداره آمار عمومی وقت، با روش نمونه‌گیری انجام شد. پس از انجام چند آمارگیری نمونه‌ای که نتایج سال‌های ۱۳۵۰ و ۱۳۵۱ آن منتشر شد. در سال ۱۳۵۲، اولین سرشماری کشاورزی روستایی، توسط مرکز آمار ایران به مرحله اجرا در آمد. در این سرشماری از طریق مراجعه به تمامی نقاط روستایی کشور، اطلاعات مورد نظر در سطح آبادی جمع‌آوری شد. در این طرح، فعالیت‌های کشاورزی نقاط شهری و خانوارهای عشایری که در هیچ یک از نقاط روستایی کشور محل مسکونی نداشتند، منظور نشد. بر اساس چارچوب آماری حاصل از سرشماری مذکور، طرح آمارگیری کشاورزی روستایی در سال‌های ۱۳۵۳، ۱۳۵۴ و ۱۳۵۶ لغایت ۱۳۵۹ و نیز در سال‌های ۱۳۶۱ و ۱۳۶۶ توسط مرکز آمار ایران اجرا و نتایج آن منتشر شد.

در سال ۱۳۶۰، جهاد سازندگی ضمن اجرای طرح تهیه شناسنامه روستایی، اطلاعاتی مشابه اطلاعات حاصل از اجرای سرشماری کشاورزی سال ۱۳۵۲ مرکز آمار ایران، گردآوری کرد. در سال ۱۳۶۷، اولین سرشماری عمومی کشاورزی توسط مرکز آمار ایران، در سطح نقاط شهری و روستایی کشور به مرحله اجرا درآمد. در این سرشماری، تمامی بهره‌بردارهای کشاورزی مربوط به اشخاص حقیقی، از طریق مراجعه به خانوارهای ساکن نقاط روستایی و شهری و نیز خانوارهای غیرساکن و بهره‌بردارهای مربوط به اشخاص حقوقی، از طریق شناسایی تمام مکان‌های محل انجام فعالیت‌های کشاورزی آنها مورد آمارگیری قرار گرفت. با استفاده از چارچوب این سرشماری، اولین طرح آمارگیری نمونه‌ای کشاورزی در سال ۱۳۷۱، توسط مرکز آمار ایران انجام شد. در این طرح، فقط فعالیت زراعت بهره‌بردارهای زراعی، تحت پوشش قرار گرفت و اطلاعات مربوط به تولید، ارزش تولیدات و هزینه تولید محصولات عمده زراعی برای سال ۱۳۷۰ جمع‌آوری شد.

در سال ۱۳۷۲، دومین سرشماری عمومی کشاورزی کشور توسط مرکز آمار ایران به اجرا در آمد. در این سرشماری برخی از شهرها یا حوزه‌های شهری که تعداد خانوار بهره‌بردار آن در زمان سرشماری ۱۳۶۷ قابل توجه نبوده، مورد سرشماری قرار نگرفته است. سهم این بخش از جامعه، طبق محاسبات انجام شده، معادل ۱.۷ درصد تعداد خانوارهای بهره‌بردار، ۲.۵ درصد اراضی زراعی زیر کشت، ۳.۲ درصد مساحت باغ و قلمستان و ۱.۳ درصد تعداد دام‌های کشور در سال ۱۳۶۷ بوده است.

در سال ۱۳۸۲، سومین سرشماری عمومی کشاورزی کشور توسط مرکز آمار ایران و با مشارکت وزارت جهاد کشاورزی اجرا گردید. در این سرشماری، برای شناسایی بهره‌برداران کشاورزی، تمام نقاط کشور به استثنای ۱۰۸ شهر تحت عنوان شهرهای منتخب، فهرست‌برداری شد. فهرست بهره‌برداران کشاورزی شهرهای منتخب، در سال ۱۳۸۱ با استفاده از اطلاعات موجود در وزارت جهاد کشاورزی و تحقیقات محلی، در قالب طرح "سرشماری بهره‌برداران کشاورزی شهرهای منتخب" تهیه شد.

در سال ۱۳۸۴ با استفاده از چهارچوب آماری سرشماری عمومی کشاورزی سال ۱۳۸۲، طرح آمارگیری از دامداری‌های کشور توسط مرکز آمار ایران و با مشارکت معاونت امور دام وزارت جهاد کشاورزی برای اولین بار اجرا گردید.

سرشماری عمومی کشاورزی ۱۳۹۳، چهارمین سرشماری عمومی کشاورزی کشور است که از ۵ مهر لغایت ۱۸ آبان ماه به‌طور همزمان در سراسر کشور انجام شد. نتایج این سرشماری در برگرفته طیف وسیعی از اطلاعات آماری است که در قالب جدول‌های متنوع به صورت نشریه الکترونیکی و کاغذی ارائه می‌شود.

در سال ۱۳۶۹ برای اولین بار، آمار گاوداری‌های صنعتی توسط مرکز آمار ایران گردآوری شد که در این طرح از فهرست گاوداری‌های صنعتی منتج از سرشماری عمومی کشاورزی ۱۳۶۷ استفاده گردید. طرح مذکور، در سال ۱۳۷۳ به صورت سرشماری و در سال‌های ۱۳۷۵، ۱۳۷۹ و ۱۳۸۶ توسط مرکز آمار ایران، و در سال ۱۳۸۳ توسط وزارت جهاد کشاورزی به صورت نمونه‌ای انجام و نتایج آن ارائه شده است.

آمار کشتار دام، تا سال ۱۳۴۶ به وسیله دفتر آمار و وزارت دارایی انتشار می‌یافت. از سال ۱۳۴۷ تا سال ۱۳۷۵ گردآوری و انتشار آمار کشتار دام، توسط مرکز آمار ایران از طریق مکاتبه با شهرداری‌ها و بر اساس گزارش‌های ماهانه شهرداری‌هایی که دارای کشتارگاه هستند، انجام شده است. از سال ۱۳۷۶، جمع‌آوری اطلاعات مذکور از طریق کشتارگاه‌ها و با همکاری سازمان دامپزشکی کشور و شهرداری‌ها صورت می‌گیرد.

طرح‌های آمارگیری از موسسات مرغداری را برای اولین بار، مرکز آمار ایران در سال‌های ۱۳۶۴ و ۱۳۶۵ اجرا نموده است. در سال‌های اخیر با توجه به تنوع فعالیت در صنعت مرغداری، برای هر یک از فعالیت‌های پرورش مرغ تخمگذار و پولت و همچنین مرغ مادر و جوجه کشی، اقدام به اجرای سرشماری کرده و برای فعالیت پرورش مرغ گوشتی، آمارگیری نمونه‌ای به عمل آورده است.

برای تهیه و تنظیم آمار و اطلاعات مندرج در جداول این فصل، علاوه بر نشریات مختلف مرکز آمار ایران، از اطلاعات سازمان جهاد کشاورزی، اداره کل دامپزشکی، اداره کل تعاون، کار و رفاه اجتماعی و سازمان تعاون روستایی که به صورت ثبتي دریافت و ارائه شده است. اطلاعات آماری مندرج در این فصل، شامل آمارهایی در زمینه زراعت و باغداری، دام و طیور، جنگلداری، شیلات و شرکت‌های تعاونی می‌باشد.

تعاریف و مفاهیم

بهره‌برداری کشاورزی: واحد تولیدی اقتصادی شامل یک یا چند فعالیت کشاورزی در محدوده جغرافیایی مشخص (آبادی یا شهر) است که تحت مدیریت واحد (حقیقی، حقوقی) قرار دارد.

زراعت: کشت گیاهان سالانه با هدف بهره‌برداری اقتصادی است که در فضای باز یا زیر پوشش موقت مثل پلاستیک، روی زمین زراعی یا بین درختان باغ انجام می‌شود.

باغداری: بهره‌برداری‌هایی که در روز آمارگیری حداقل ۲۰۰ متر مربع باغ و قلمستان دارند.

دام سنگین: شامل گاو و گوساله، گاومیش و بچه گاومیش و شتر و بچه شتر و تک‌سمی‌ها است.

بهره‌بردار پرورش دام سنگین: بهره‌برداری کشاورزی که در روز آمارگیری دارای حداقل یک راس دام سنگین باشد.

دام سبک: شامل گوسفند، بره، بز و بزغاله است.

بهره‌بردار پرورش دام سبک: بهره‌برداری کشاورزی که در روز آمارگیری دارای حداقل دو راس دام سبک باشد.

مرکز عرضه دام: مرکزی که در آن دام عرضه می‌شود و شامل میادین دام و سایر مراکز عرضه (مخصوص پرندگان زینتی یا ماهیان زینتی) است.

مرکز عرضه فرآورده‌های خام دامی: مرکزی که یک نوع یا انواعی از فرآورده‌های خام دامی را عرضه می‌کنند و شامل مراکز اختصاصی عرضه گوشت و آلایش دام، گوشت و آلایش طیور، گوشت و سایر فرآورده‌های آبزیان (به صورت عمده‌فروشی یا خرده‌فروشی) و نیز سایر

مراکز عرضه مواد غذایی شامل (مانند سوپرمارکت‌ها، فروشگاه‌های زنجیره‌ای، سوپر پروتئینی‌ها و ...) است.

مرکز عرضه فراورده‌های خام طیور: به مراکزی گفته می‌شود که فراورده‌های گوشت مرغ و آلایش خوراکی مرغ را عرضه می‌نمایند.

مرکز عرضه فراورده‌های خام آبزیان: به مراکزی گفته می‌شود که فراورده‌های گوشت آبزیان عرضه می‌شود.

سایر مراکز عرضه فراورده‌های خام: منظور مراکزی مانند سوپر مارکت‌ها، فروشگاه‌های زنجیره‌ای، سوپر پروتئینی‌ها و... می‌باشند.

مرغ گوشتی (نیمچه گوشتی): مرغی است که از پرورش جوجه یک روزه گوشتی، در یک بازه زمانی مشخص به منظور تولید گوشت حاصل می‌شود.

جوجه یک‌روزه مرغ گوشتی: به جوجه‌هایی که از قرار گرفتن تخم نطفه‌دار مرغ مادر گوشتی در ماشین‌های مخصوص جوجه‌کشی و طی زمان معین حاصل می‌شود، جوجه یک‌روزه مرغ گوشتی گفته می‌شود.

مرغداری پرورش مرغ تخمگذار: این نوع مرغداری یک واحد تولیدی کشاورزی است که در آن گله‌هایی از نژادهای اصلاح شده مرغ تخمگذار به منظور تولید تخم مرغ خوراکی نگهداری و پرورش داده می‌شود.

مرغ تخمگذار: مرغی است که از پرورش پولت تخمگذار، حاصل و به منظور تولید تخم مرغ خوراکی نگهداری می‌شود.

جوجه یک‌روزه مرغ تخمگذار: به جوجه‌هایی که از قرار گرفتن تخم نطفه‌دار مرغ مادر تخم‌گذار در ماشین‌های مخصوص جوجه‌کشی و طی زمان معین پس از تعیین جنسیت و حذف جوجه خروس‌ها حاصل می‌شود، جوجه یک‌روزه مرغ تخم‌گذار گفته می‌شود.

مرغداری پرورش مرغ گوشتی: یک واحد تولیدی کشاورزی است که در آن جوجه یکروزه مرغ گوشتی به منظور تولید مرغ گوشتی (نیمچه گوشتی) به مدت معینی، نگهداری و پرورش داده می‌شود.

تخم مرغ لنبه: به تخم‌مرغ‌های تولید شده بدون پوسته سخت آهکی اصطلاحاً تخم مرغ لنبه گفته می‌شود.

مرغ مادر: مرغی است که از تخم نطفه‌دار آن برای تولید جوجه یکروزه استفاده شده و به سه گروه مرغ مادر گوشتی، مرغ مادر تخمگذار و مرغ مادر بومی تقسیم می‌شوند.

ماکیان (طیور): شامل مرغ گوشتی، مرغ تخمگذار، شترمرغ، کبک، مرغ بومی، بلدرچین، قرقاول، بوقلمون، اردک، غاز، درآج، تیهو، مرغ شاخدار و هوبره است.

کشت گلخانه‌ای: کشت انواع گیاهان سالانه یا دائمی است که در گلخانه‌ها با هدف بهره‌برداری اقتصادی انجام می‌شود. کشت محصولات کشاورزی زیر پوشش موقت مانند کشت زیر پلاستیک، کشت گلخانه‌ای محسوب نمی‌شود.

پرورش زنبور عسل: مجموعه فعالیت‌هایی که به منظور بهره‌برداری از زنبور عسل و تولیدات آن نظیر عسل، ملکه، موم، ژل رویال و زهر انجام می‌شود. گرده و بره موم که توسط زنبور عسل جمع‌آوری می‌شود، سایر تولیدات این فعالیت است.

پرورش کرم ابریشم (نوغان‌داری): مجموعه عملیاتی که با هدف تولید ابریشم، پيله یا تخم نوغان (تخم پروانه کرم ابریشم) انجام می‌شود.

ماهیان گرمابی: ماهیانی هستند که از نظر زیستی در آب‌های با دمای ۳۵-۱۴ درجه سلسیوس رشد و نمو می‌کنند. گونه‌هایی از این ماهیان در محیط‌های مصنوعی نظیر آب‌بندان، آب پشت سدها و استخرها پرورش داده می‌شوند. مانند خانواده کپور (آمور و فیتوفاک).

ماهیان سردابی: ماهیانی هستند که از نظر زیستی در آب‌های با دمای ۱۹-۶ درجه سلسیوس رشد و نمو می‌کنند گونه‌هایی از این ماهیان در محیط‌های مصنوعی نظیر استخر و سدهای ساخته شده پرورش داده می‌شوند مانند قزل‌آلای رنگین‌کمان.

بهره‌بردار کشاورزی: شخصی است حقیقی یا حقوقی که به تنهایی یا با مشارکت دیگران، مدیریت امور بهره‌برداری کشاورزی و مسئولیت فنی و اقتصادی آن را به عهده داشته و مستقیماً در سود و زیان آن سهیم است.

زمین‌های زراعی (اراضی زراعی): بخشی از زمین‌های کشاورزی است که برای کشت گیاهان سالانه (اعم از آبی و دیم) اختصاص یافته است. در زمین زراعی ممکن است به دلیل تناوب کشت یا علل دیگر، گیاهی کاشته نشده باشد.

زمین‌های زراعی آبی (اراضی زراعی آبی): زمین‌های زراعی است که آب مورد نیاز برای زراعت در آن، از طریق آبیاری تامین می‌شود.

زمین‌های زراعی دیم (اراضی زراعی دیم): زمین‌های زراعی است که آب مورد نیاز برای زراعت در آن صرفاً از طریق نزولات آسمانی تامین می‌شود.

سطح زیرکشت: مساحت زمینی است که به منظور تولید محصول مورد نظر در سال زراعی زیر کشت رفته باشد.

سال زراعی: اول مهرماه هر سال لغایت پایان شهریورماه سال بعد است.

گیاهان سالانه (محصولات سالانه): گیاهان کشاورزی که معمولاً ساقه علفی دارند، دوره رویش آن‌ها کمتر از یک سال است و برای تولید دوره بعد دوباره کاشته می‌شوند. گیاهانی نظیر یونجه و نیشکر که تا چند سال، قسمت زیرزمینی آن‌ها پس از برداشت در زمین باقی می‌ماند و معمولاً در سال بعد رشد می‌کند نیز در این گروه قرار می‌گیرد.

گیاهان دائمی (محصولات دائمی): انواعی از گیاهان هستند که تنه یا ساقه آن‌ها چوبی است و پس از یک بار کاشت، چندین سال در زمین باقی می‌ماند و فقط عملیات داشت و برداشت آن تکرار می‌شود. مانند درختان میوه، بوته چای، گل محمدی و درخت تبریزی.

شبکه‌های آبیاری و زهکشی مدرن: به مجموعه‌ای از تاسیسات آبیاری، شامل تاسیسات آبیاری، انتقال آب و آبرسانی به مزارع و قطعات زراعی با مساحت حدود ۶۰ تا ۲۰۰ هکتار اطلاق می‌شود. که مجهز به تجهیزات کنترل، توزیع، تحویل و اندازه‌گیری آب باشد چنین شبکه‌ای، آب مورد نیاز را در شرایط نرمال هیدرولوژیکی با حداقل ۸۰ درصد تضمین، تامین می‌کند.

سد: سازه‌ای در سطح یا زیرزمین که برای ذخیره انحراف یا تنظیم آب به منظور تامین نیازهای مختلف از جمله شرب، صنعت، کشاورزی، تولید نیرو و کنترل سیلاب در مقابل جریان سطحی یا زیرزمینی ساخته می‌شود.

تولید: مقدار محصولی است که در دوره زمانی مشخص، طی فرایند تولید در واحد تولیدی، حاصل می‌شود و آماده عرضه برای فروش و مصرف است. در طرح‌های آماری مرکز آمار ایران،

آن مقدار تولید که جنبه رایگان داشته یا دستمزد بابت آن جنسی باشد و یا به خودمصرفی واحد تولیدی برسد نیز، جزو تولید محسوب می‌شود.

در مورد محصولات کشاورزی، تولید هر محصول به حالت متعارف آن که از مزرعه برداشت می‌شود، مورد نظر است. در مورد برنج، وزن شلتوک، در مورد انواع لوبیا، وزن دانه خشک، در مورد یونجه، اسپرس و شبدر، وزن علوفه خشک، در مورد گردو، بادام و پسته، وزن محصول بدون پوست سبز ولی با پوست خشک و در مورد تبریزی، سپیدار و... قطع درخت برحسب اصله، تولید محسوب می‌شود.

گاو‌داری صنعتی: یک بهره‌برداری کشاورزی است که در آن، فعالیت پرورش گاو و گوساله با استفاده از شیوه‌های متداول و پیشرفته علم دامپروری (از نظر نحوه نگهداری، روش تغذیه و اصول بهداشت دام) انجام می‌گیرد و دارای ظرفیت حداقل بیست راس است.

شاغلان: تمامی کارکنانی که در داخل یا خارج کارگاه به صورت تمام‌وقت یا پاره‌وقت، خواه با مزد و حقوق یا بدون مزد و حقوق (مالکان و شرکای فعال و کارکنان فامیلی بدون مزد)، برای کارگاه کار می‌کنند، شاغل محسوب می‌شوند.

سرمایه‌گذاری (ارزش تغییرات اموال سرمایه‌ای): تغییرات ایجاد شده در ارزش اموال سرمایه‌ای (مجموع ارزش خرید یا تحصیل و هزینه تعمیرات اساسی اموال سرمایه‌ای منهای ارزش فروش یا انتقال اموال سرمایه‌ای)، طی دوره زمانی معین را سرمایه‌گذاری گویند.

اموال سرمایه‌ای: تمامی ماشین‌آلات، وسایل، ابزار و تجهیزاتی هستند که برای انجام فعالیت‌های تولیدی یا ایجاد خدمت به کار گرفته می‌شوند و عمر مفید اقتصادی آن‌ها معمولاً از یک سال بیشتر است. ماشین‌آلات تولید و تجهیزات نیرو، ابزار و وسایل کار بادوام، لوازم و تجهیزات اداری، وسایل نقلیه و ساختمان، نمونه‌هایی از اموال سرمایه‌ای به شمار می‌آیند.

شرکت تعاونی: شرکتی متشکل از اشخاص حقیقی، با حداقل ۷ عضو است که تمام یا حداقل ۵۱ درصد از سرمایه آن به وسیله اعضا تامین گردد و طبق مقررات موجود در قانون بخش تعاونی، به ثبت رسیده باشد. یادآور می‌شود، قبل از تعیین حداقل اعضای شرکت‌های تعاونی بر اساس قانون مذکور، بعضی از شرکت‌های تعاونی با اعضای کمتر از ۷ نفر تشکیل شده است.

حوضه آبریز: رجوع کنید به تعاریف و مفاهیم «فصل ۱- سرزمین و آب و هوا».

اراضی آبخیزها: تمامی نقاطی از حوضه رودخانه، که آب‌های روان ناشی از بارندگی، از آن به رودخانه منتهی می‌شود، اراضی آبخیز رودخانه می‌نامند.

آبخیزداری: تمامی فعالیت‌های احیا و اصلاح شامل فعالیت‌های بیولوژیک، بیومکانیک و مکانیکی است که به منظور مدیریت منابع حوزه آبخیز اعم از طبیعی، کشاورزی، اقتصادی و انسانی، برای بهبود منابع آب و خاک انجام می‌شود.

ارزش افزوده: ارزش افزوده، ارزش اضافی ایجاد شده در جریان تولید است. تفاوت بین ارزش ستانده و مصرف واسطه در هر فعالیت اقتصادی را ارزش افزوده ناخالص می‌گویند. پس از کسر مصرف سرمایه ثابت از ارزش افزوده ناخالص، ارزش افزوده خالص به دست می‌آید.

ستانده: "کالاها و خدماتی که توسط کارگاه تولید می‌شود به استثنای: الف- کالاها و خدمات استفاده شده در فعالیتی که برای آن کارگاه اختیار تعیین میزان تقاضای محصولات برای مصرف در تولید، میزان فروش کالاها و خدمات تولید شده و قیمت فروش آن‌ها را ندارد و ب- کالاها و خدمات استفاده شده در همان کارگاه بجز استفاده شده برای تشکیل سرمایه (ثابت و موجودی انبار) و مصرف نهایی خود".

مصرف واسطه: "ارزش کالاها و خدماتی که به صورت نهاده در فرآیند تولید مصرف می‌شوند یا تغییر شکل می‌دهند. بجز دارایی‌های ثابت که مصرف آن‌ها به عنوان مصرف سرمایه ثابت در نظر گرفته می‌شود".

گزیده اطلاعات

بر اساس نتایج سرشماری کشاورزی ۱۳۹۳، تعداد ۱۷۱۷۱۱ بهره‌بردار در سطح استان اصفهان شناسایی شده‌اند که حداقل به یکی از فعالیت‌های زراعت، باغداری، کشت گلخانه‌ای، پرورش دام، پرورش زنبور عسل، پرورش کرم ابریشم، پرورش ماهی و پرورش طیور به روش سنتی مشغول بوده‌اند. طبق نتایج این سرشماری، مساحت بهره‌برداری‌های با زمین استان ۳۸۲۴۶۷ هکتار شامل اراضی زراعی و باغ و قلمستان بوده است. همچنین سطح کاشت گندم ۷۰۲۵۳ هکتار می‌باشد. در زمان اجرای سرشماری، تعداد ۲۵۵۷۹۸ رأس گاو و گوساله، ۱۱۶۹۱۹۶ رأس گوسفند و بره و ۳۲۹۶۷۵ رأس بز و بزغاله در بهره‌برداری‌های دارای دام استان بوده است. در سال ۱۴۰۰، ۵۱۹ شرکت تعاونی کشاورزی فعال در اداره کل تعاون، کار و رفاه اجتماعی استان ثبت شده که ۱۴۰۲۶ نفر عضو داشته و در این شرکت‌ها ۵۴۴۱ نفر مشغول به فعالیت بوده و سرمایه این شرکت‌ها برابر ۱۹۵۵۲۸ میلیون ریال بوده است. همچنین در این سال ۱۶۲ شرکت تعاونی کشاورزی تحت پوشش مدیریت تعاونی روستایی با ۸۱۲ شاغل مشغول به فعالیت می‌باشند.

۵-۱- تعداد بهره‌برداران فهرست شده و سرشماری شده برحسب نوع بهره‌بردار و شهرستان: ۱۳۹۳ (بهره‌بردار)

شهرستان	جمع		خانوار معمولی ساکن		بهره‌بردار غیرساکن	
	فهرست شده	سرشماری شده	فهرست شده	سرشماری شده	فهرست شده	سرشماری شده
جمع	۱۷۲۳۵۸	۱۷۱۷۱۱	۱۳۱۳۴۷	۱۳۰۷۵۷	۴۰۳۵۱	۴۰۲۹۴
آران و بیدگل	۶۷۵۳	۶۷۳۷	۲۲۶۵	۲۲۴۹	۴۴۲۱	۴۴۲۱
اردستان	۴۱۰۱	۴۰۹۶	۳۰۲۲	۳۰۲۱	۱۰۶۴	۱۰۶۰
اصفهان	۲۴۵۴۸	۲۴۴۴۷	۱۸۹۵۸	۱۸۸۶۵	۵۵۱۰	۵۵۰۲
برخوار	۴۱۳۹	۴۱۳۵	۲۲۱۹	۲۲۱۵	۱۹۰۴	۱۹۰۴
بویین و میاندشت	۳۳۷۳	۳۳۷۳	۳۰۰۷	۳۰۰۷	۳۶۳	۳۶۳
تیران و کرون	۸۶۷۴	۸۶۵۶	۷۰۵۰	۷۰۳۳	۱۶۰۰	۱۵۹۹
چادگان	۴۵۶۷	۴۵۶۳	۳۹۹۱	۳۹۸۸	۵۵۶	۵۵۵
خمینی شهر	۶۰۱۵	۵۹۸۸	۵۶۴۸	۵۶۲۱	۳۶۳	۳۶۳
خوانسار	۲۶۷۹	۲۶۰۹	۲۵۳۱	۲۴۷۰	۱۲۸	۱۱۹
خور و بیابانک	۲۴۵۳	۲۴۵۰	۲۱۹۲	۲۱۸۹	۲۵۶	۲۵۶
دهاقان	۲۲۷۴	۲۲۷۳	۲۱۳۳	۲۱۳۲	۱۲۱	۱۲۱
سمیرم	۱۱۸۳۲	۱۱۷۴۵	۸۵۳۲	۸۴۴۸	۳۲۴۸	۳۲۴۵
شاهین شهر و میمه	۴۴۷۱	۴۴۵۷	۲۶۲۲	۲۶۰۸	۱۸۱۹	۱۸۱۹
شهرضا	۵۲۴۴	۵۲۱۲	۴۵۳۹	۴۵۱۰	۶۹۰	۶۸۷
فریدن	۵۱۰۵	۵۰۸۵	۴۵۶۲	۴۵۴۲	۵۳۶	۵۳۶
فریدونشهر	۴۷۴۷	۴۷۴۴	۴۱۲۸	۴۱۲۵	۶۰۳	۶۰۳
فلاورجان	۱۰۸۱۷	۱۰۸۸۶	۹۵۵۹	۹۵۵۸	۱۳۱۵	۱۳۱۵
کاشان	۱۷۵۹۰	۱۷۵۱۷	۱۰۴۲۵	۱۰۳۷۴	۷۱۱۵	۷۰۹۳
گلپایگان	۶۹۹۴	۶۹۳۴	۶۴۱۴	۶۳۵۶	۵۴۳	۵۴۱
لنجان	۸۷۱۸	۸۷۱۲	۷۳۲۹	۷۳۲۳	۱۳۶۱	۱۳۶۱
مبارکه	۷۰۲۹	۷۰۲۹	۶۱۰۱	۶۱۰۱	۸۸۷	۸۸۷
نابین	۲۹۷۴	۲۹۷۲	۱۹۴۱	۱۹۳۹	۱۰۱۵	۱۰۱۵
نجف‌آباد	۱۰۸۴۲	۱۰۷۴۴	۸۲۹۸	۸۲۰۴	۲۴۹۳	۲۴۸۹
نطنز	۶۳۴۹	۶۳۴۷	۳۸۸۱	۳۸۷۹	۲۴۴۰	۲۴۴۰

۵-۱- تعداد بهره‌برداران فهرست شده و سرشماری شده برحسب نوع بهره‌بردار و شهرستان: ۱۳۹۳ (دنباله)

شهرستان		خانوار معمولی غیرساکن		شرکت رسمی / موسسه عمومی
		سرشماری شده	سرشماری شده	سرشماری شده
جمع	۷۴	۷۴	۵۱۶	۵۱۶
آران و بیدگل	۰	۰	۶۷	۶۷
اردستان	۰	۰	۱۵	۱۵
اصفهان	۲	۲	۷۸	۷۸
برخوار	۵	۵	۱۱	۱۱
بویین و میاندشت	۰	۰	۳	۳
تیران و کرون	۰	۰	۲۴	۲۴
چادگان	۹	۹	۱۱	۱۱
خمینی شهر	۰	۰	۴	۴
خوانسار	۰	۰	۲۰	۲۰
خور و بیابانک	۰	۰	۵	۵
دهاقان	۵	۵	۱۵	۱۵
سمیرم	۴۴	۴۴	۸	۸
شاهین شهر و میمه	۰	۰	۳۰	۳۰
شهرضا	۱	۱	۱۴	۱۴
فریدن	۰	۰	۷	۷
فریدونشهر	۷	۷	۹	۹
فلاورجان	۰	۰	۱۳	۱۳
کاشان	۰	۰	۵۰	۵۰
گلپایگان	۰	۰	۳۷	۳۷
لنجان	۰	۰	۲۸	۲۸
مبارکه	۱	۱	۴۰	۴۰
نابین	۰	۰	۱۸	۱۸
نجف‌آباد	۰	۰	۵۱	۵۱
نطنز	۰	۰	۲۸	۲۸

ماخذ- مرکز آمار ایران. دفتر کشاورزی.

۲-۵- تعداد بهره‌برداری‌های کشاورزی برحسب نوع فعالیت و شهرستان: ۱۳۹۳

(بهره‌برداری)

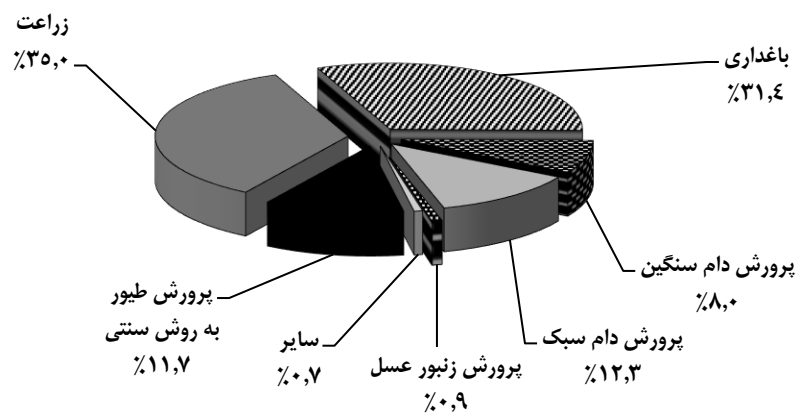
شهرستان	زراعت	باغداری	کشت گلخانه‌ای	پرورش دام سنگین	پرورش دام سبک
جمع	۱۰۳۱۹۱	۹۳۲۱۳	۱۱۰۵	۳۳۹۱۴	۳۶۵۱۸
آران و بیدگل	۴۹۲۹	۲۹۰۳	۹	۹۱۳	۲۱۰۵
اردستان	۲۱۲۶	۳۰۱۰	۴	۴۹۱	۱۷۳۵
اصفهان	۱۹۰۴۴	۶۲۹۳	۲۶۶	۲۸۷۳	۵۲۶۴
برخوار	۲۶۴۸	۹۴۳	۱۱	۶۱۵	۸۱۷
بویین و میاندشت	۲۷۵۷	۱۷۹۸	.	۱۳۴۵	۱۱۲۸
تیران و کرون	۵۲۴۰	۶۵۳۳	۹۰	۸۲۲	۲۱۰۰
چادگان	۳۲۱۳	۱۳۰۲	۳	۱۳۷۱	۱۷۸۱
خمینی شهر	۳۴۰۳	۳۰۵۷	۲۵۶	۶۲۰	۴۳۰
خوانسار	۱۵۲۲	۱۹۴۳	۷	۷۹۱	۷۲۲
خور و بیابانک	۱۵۳۴	۱۴۹۶	۳	۱۸۹	۲۰۰۴
دهاقان	۱۰۵۹	۱۱۲۵	۱۵۲	۲۹۱	۴۴۶
سمیرم	۵۰۹۸	۹۳۷۳	۲	۹۷۹	۱۵۸۵
شاهین شهر و میمه	۲۸۷۸	۲۷۷۶	۱۸	۲۹۴	۸۴۰
شهرضا	۲۱۶۵	۳۳۵۹	۴۸	۵۶۸	۹۲۹
فریدن	۳۸۷۰	۶۲۰	۳	۱۹۵۴	۱۱۰۷
فریدونشهر	۳۴۶۰	۲۱۶۹	۶	۲۱۱۰	۱۵۹۲
فلاورجان	۷۳۲۸	۲۸۹۱	۶۷۴	۸۷۷	۷۵۰
کاشان	۷۴۰۷	۱۴۶۹۵	۶۲	۱۵۹۶	۲۶۶۴
گلپایگان	۵۵۷۳	۳۳۸۲	۱۷	۳۰۴۷	۲۰۱۱
لنجان	۵۰۴۷	۴۰۳۵	۱۱	۴۰۹	۱۰۲۹
مبارکه	۵۵۵۰	۴۰۳۹	۸۵	۴۳۰	۶۶۶
نایین	۲۱۸۷	۲۳۵۴	۴	۵۶	۱۲۸۴
نجف‌آباد	۳۳۷۰	۷۷۸۲	۶۹	۶۹۴	۲۰۳۷
نطنز	۳۴۸۳	۵۴۰۵	۸	۵۷۹	۱۴۹۲

۲-۵- تعداد بهره‌برداری‌های کشاورزی برحسب نوع فعالیت و شهرستان: ۱۳۹۳ (دنباله)
(بهره‌برداری)

شهرستان	پرورش زنبور عسل	پرورش کرم ابریشم	پرورش طیور به روش سنتی	پرورش ماهی
جمع.....	۲۵۸۲	۲۲	۳۴۷۵۲	۲۹۶
آران ویدگل.....	۷	۰	۱۶۱۱	۹
اردستان.....	۱۵	۲	۱۴۴۷	۱۰
اصفهان.....	۶۷	۲	۵۲۸۶	۶۰
برخوار.....	۸	۰	۷۳۶	۲
بویین و میاندشت.....	۳۳	۱	۵۳۲	۳
تیران و کرون.....	۳۳	۰	۸۰۸	۳
چادگان.....	۲۸	۰	۱۱۹۲	۴
خمینی شهر.....	۷۷	۰	۶۸۱	۰
خوانسار.....	۱۵۱	۱	۳۷۷	۴
خورویپانک.....	۹	۰	۱۶۲۸	۱
دهاقان.....	۲۶	۰	۴۹۳	۰
سمیرم.....	۵۱۲	۳	۲۶۲۶	۱۸
شاهین شهر و میمه.....	۴	۱	۸۹۶	۴
شهرضا.....	۲۱۹	۰	۱۳۴۵	۱۰
فریدن.....	۱۶	۰	۱۳۴۵	۲
فریدونشهر.....	۱۴۵	۰	۶۹۸	۲۱
فلاورجان.....	۱۶	۲	۱۲۱۰	۱۴
کاشان.....	۱۸۰	۱	۲۵۷۷	۱۵
گلپایگان.....	۱۸۸	۰	۱۹۱۷	۳۶
لنجان.....	۴۶	۰	۲۰۰۴	۱۱
مبارکه.....	۴۱	۰	۱۵۷۶	۱۶
نایین.....	۸	۲	۱۱۱۳	۴
نحف‌آباد.....	۷۱۲	۳	۱۹۶۸	۲۳
نطنز.....	۴۲	۴	۶۸۵	۲۷

ماخذ- مرکز آمار ایران. دفتر کشاورزی.

۱-۵- توزیع بهره‌برداری‌های کشاورزی برحسب نوع فعالیت: آبان ۱۳۹۳



منبع: جدول ۵-۲

۳-۵- تعداد و مساحت بهره‌برداری‌های با زمین، به تفکیک شهرستان: ۱۳۹۳
(بهره‌برداری - هکتار)

وسعت اراضی کشاورزی		کل		اراضی زراعی		باغ و قلمستان	
بهره‌برداری	مساحت	بهره‌برداری	مساحت	بهره‌برداری	مساحت	بهره‌برداری	مساحت
کل استان.....	۱۴۸۴۷۲	۳۸۳۴۶۷	۱۰۳۷۱۳	۳۱۱۴۳۰	۱۶۳۴۱	۷۱۰۳۷	
آران و بیدگل.....	۵۴۹۷	۱۷۵۱۵	۴۹۲۷	۱۴۵۴۴	۲۸۶۶	۲۹۷۱	
اردستان.....	۳۳۹۳	۱۳۴۴۸	۲۱۱۰	۹۷۷۸	۲۹۷۹	۳۶۷۰	
اصفهان.....	۲۰۷۲۸	۶۵۰۴۷	۱۹۰۳۸	۶۲۱۰۰	۴۶۷۶	۲۹۴۷	
برخوار.....	۲۹۳۳	۱۵۵۱۴	۲۶۴۸	۱۴۶۷۰	۸۳۵	۸۴۴	
بویین و میاندشت.....	۳۰۴۹	۱۸۹۵۵	۲۷۵۷	۱۷۵۱۳	۱۶۰۳	۱۴۴۳	
تیران و کرون.....	۷۷۷۷	۱۶۸۱۰	۵۲۳۳	۱۳۱۶۸	۶۴۲۸	۳۶۴۲	
چادگان.....	۳۵۹۹	۲۳۵۹۱	۳۲۱۳	۲۲۰۶۳	۱۲۵۲	۱۵۲۷	
خمینی شهر.....	۵۲۸۹	۲۵۹۲	۳۳۹۳	۱۷۴۹	۲۶۶۲	۸۴۴	
خوانسار.....	۲۲۵۲	۴۱۷۱	۱۵۲۲	۳۱۰۵	۱۹۳۶	۱۰۶۵	
خورویبابانک.....	۱۶۴۷	۱۷۷۰	۱۵۱۳	۱۳۹۸	۸۵۸	۳۷۲	
دهاقان.....	۱۵۱۸	۴۵۶۷	۱۰۵۹	۴۰۴۰	۱۱۲۵	۵۲۷	
سمیرم.....	۱۱۱۰۸	۴۸۷۱۴	۵۰۹۶	۳۴۵۸۷	۹۳۶۸	۱۴۱۲۷	
شاهین شهر و میمه ...	۳۹۸۶	۱۳۲۵۳	۲۸۷۶	۱۲۳۹۵	۲۶۴۵	۸۵۹	
شهرضا.....	۳۹۲۹	۱۱۵۳۸	۲۱۶۴	۸۷۱۰	۳۳۵۶	۲۸۲۸	
فریدن.....	۴۱۳۴	۱۷۷۲۰	۳۸۷۰	۱۷۳۳۶	۵۷۴	۲۸۴	
فریدونشهر.....	۴۰۱۳	۱۳۶۳۵	۳۴۶۰	۱۲۵۳۱	۱۵۵۹	۱۱۰۵	
فلاورجان.....	۹۰۰۵	۶۰۶۳	۷۳۲۷	۴۹۰۶	۲۸۸۴	۱۱۵۶	
کاشان.....	۱۶۸۷۱	۲۰۰۳۹	۷۳۳۰	۱۱۳۰۳	۱۴۶۸۸	۸۷۳۶	
گلپایگان.....	۶۱۳۵	۱۶۰۲۳	۵۵۷۲	۱۴۹۰۵	۲۸۷۶	۱۱۱۸	
لنجان.....	۷۸۴۲	۷۶۴۱	۵۰۴۵	۴۱۷۹	۳۹۶۵	۳۴۶۲	
مبارکه.....	۶۱۸۸	۱۵۲۶۶	۵۵۴۹	۱۱۶۹۵	۱۸۹۲	۳۵۷۲	
نایین.....	۲۶۴۱	۵۴۰۲	۲۱۸۱	۳۲۴۷	۲۱۵۶	۲۱۵۶	
نجف‌آباد.....	۸۸۳۲	۱۳۹۰۸	۳۳۴۷	۵۱۴۵	۷۷۵۲	۸۷۶۴	
نطنز.....	۶۱۰۸	۹۲۸۲	۲۴۸۲	۶۳۶۴	۵۴۰۵	۲۹۱۸	

مأخذ- مرکز آمار ایران. دفتر کشاورزی.

۴-۵- تعداد و مساحت بهره‌برداری‌های با زمین به تفکیک آبی و دیم برحسب شهرستان: (بهره‌برداری - هکتار) ۱۳۹۳

شهرستان	کل					
	مساحت			بهره‌برداری		
	دیم	آبی	جمع	دیم	آبی	جمع
جمع.....	۵۲۷۲۷	۳۲۹۷۴۰	۳۸۲۴۶۷	۱۰۲۷۴	۱۴۶۸۷۴	۱۴۸۱۴۷۲
آران و بیدگل.....	⊙	۱۷۵۱۱	۱۷۵۱۵	۱	۵۴۹۷	۵۴۹۷
اردستان.....	.	۱۳۴۴۸	۱۳۴۴۸	.	۳۳۹۳	۳۳۹۳
اصفهان.....	⊙	۶۵۰۴۴	۶۵۰۴۷	۱	۲۰۷۲۸	۲۰۷۲۸
برخوار.....	.	۱۵۵۱۴	۱۵۵۱۴	.	۲۹۳۳	۲۹۳۳
بویین و میاندشت..	۹۷۲۶	۹۲۳۰	۱۸۹۵۵	۱۴۷۸	۲۹۸۳	۳۰۴۹
تیران و کرون.....	۲۵۱۳	۱۴۲۹۷	۱۶۸۱۰	۶۶۸	۷۷۲۳	۷۷۷۷
چادگان.....	۱۴۷۹۳	۸۷۹۸	۲۳۵۹۱	۲۵۲۳	۳۰۰۸	۳۵۹۹
خمینی‌شهر.....	.	۲۵۹۲	۲۵۹۲	.	۵۲۸۹	۵۲۸۹
خوانسار.....	۷۲۹	۳۴۴۲	۴۱۷۱	۲۶۵	۲۲۲۶	۲۲۵۲
خور و بیابانک.....	⊙	۱۷۷۰	۱۷۷۰	۱	۱۶۴۷	۱۶۴۷
دهاقان.....	۳	۴۵۶۴	۴۵۶۷	۴	۱۵۱۸	۱۵۱۸
سمیرم.....	۱۴۸۶۴	۳۳۸۵۰	۴۸۷۱۴	۲۸۹۹	۱۰۶۲۱	۱۱۱۰۸
شاهین‌شهر و میمه...	۲	۱۳۲۵۱	۱۳۲۵۳	۹	۳۹۸۴	۳۹۸۶
شهرضا.....	⊙	۱۱۵۳۲	۱۱۵۳۸	۲	۳۹۲۹	۳۹۲۹
فریدن.....	۴۴۴۸	۱۳۲۷۲	۱۷۷۲۰	۱۰۰۷	۳۹۶۸	۴۱۳۴
فریدونشهر.....	۵۲۲۰	۸۴۱۵	۱۳۶۳۵	۱۲۹۳	۳۸۴۱	۴۰۱۳
فلاورجان.....	.	۶۰۶۳	۶۰۶۳	.	۹۰۰۵	۹۰۰۵
کاشان.....	۴۳	۱۹۹۹۶	۲۰۰۳۹	۲۵	۱۶۸۷۰	۱۶۸۷۱
گلپایگان.....	۲۰	۱۶۰۰۳	۱۶۰۲۳	۱۴	۶۱۳۳	۶۱۳۵
لنجان.....	۲۶۹	۷۳۷۱	۷۶۴۱	۶۹	۷۸۱۹	۷۸۴۲
مبارکه.....	.	۱۵۲۶۶	۱۵۲۶۶	.	۶۱۸۸	۶۱۸۸
نابین.....	.	۵۴۰۲	۵۴۰۲	.	۲۶۴۱	۲۶۴۱
نجف‌آباد.....	۸۰	۱۳۸۲۸	۱۳۹۰۸	۷	۸۸۲۹	۸۸۳۲
نطنز.....	۲	۹۲۷۹	۹۲۸۲	۷	۶۱۰۲	۶۱۰۸

۴-۵- تعداد و مساحت بهره‌برداری‌های با زمین به تفکیک آبی و دیم برحسب شهرستان:
 ۱۳۹۳ (دنباله)
 (بهره‌برداری - هکتار)

اراضی زراعی						شهرستان
مساحت			بهره‌برداری			
دیم	آبی	جمع	دیم	آبی	جمع	
۵۱۵۸۸	۲۵۹۸۴۲	۳۱۱۴۳۰	۱۰۰۶۷	۱۰۰۷۵۶	۱۰۳۷۱۳	جمع.....
⊖	۱۴۵۴۰	۱۴۵۴۴	۱	۴۹۲۷	۴۹۲۷	آران و بیدگل.....
.	۹۷۷۸	۹۷۷۸	.	۲۱۱۰	۲۱۱۰	اردستان.....
⊖	۶۲۰۹۷	۶۲۱۰۰	۱	۱۹۰۳۸	۱۹۰۳۹	اصفهان.....
.	۱۴۶۷۰	۱۴۶۷۰	.	۲۶۴۸	۲۶۴۸	برخوار.....
۹۵۰۲	۸۰۱۱	۱۷۵۱۳	۱۴۳۹	۲۶۵۸	۲۷۵۷	بویین و میاندشت.....
۲۳۷۶	۱۰۷۹۲	۱۳۱۶۸	۶۲۸	۵۱۰۸	۵۲۳۳	تبران و کرون.....
۱۴۴۲۳	۷۶۴۱	۲۲۰۶۳	۲۴۹۵	۲۵۵۹	۳۳۱۳	چادگان.....
.	۱۷۴۹	۱۷۴۹	.	۳۳۹۳	۳۳۹۳	خمینی‌شهر.....
۶۴۱	۲۴۶۴	۳۱۰۵	۲۲۸	۱۴۶۷	۱۵۲۲	خوانسار.....
.	۱۳۹۸	۱۳۹۸	.	۱۵۱۳	۱۵۱۳	خور و بیابانک.....
۳	۴۰۳۷	۴۰۴۰	۴	۱۰۵۷	۱۰۵۹	دهاقان.....
۱۴۶۰۳	۱۹۹۸۴	۳۴۵۸۷	۲۸۷۷	۳۵۴۴	۵۰۹۶	سمیرم.....
.	۱۲۳۹۵	۱۲۳۹۵	.	۲۸۷۶	۲۸۷۶	شاهین‌شهر و میمه..
⊖	۸۷۰۴	۸۷۱۰	۲	۲۱۶۲	۲۱۶۴	شهرضا.....
۴۴۱۸	۱۲۹۱۹	۱۷۳۳۶	۱۰۰۰	۳۶۶۳	۳۸۷۰	فریدن.....
۵۲۰۱	۷۳۲۹	۱۲۵۳۱	۱۲۸۷	۳۲۳۹	۳۴۶۰	فریدونشهر.....
.	۴۹۰۶	۴۹۰۶	.	۷۳۲۷	۷۳۲۷	فلاورجان.....
۴۳	۱۱۲۶۰	۱۱۳۰۳	۲۵	۷۳۲۹	۷۳۳۰	کاشان.....
۱۹	۱۴۸۸۵	۱۴۹۰۵	۱۰	۵۵۶۹	۵۵۷۲	گلیایگان.....
۲۶۷	۳۹۱۲	۴۱۷۹	۶۲	۵۰۱۳	۵۰۴۵	لنجان.....
.	۱۱۶۹۵	۱۱۶۹۵	.	۵۵۴۹	۵۵۴۹	مبارکه.....
.	۳۲۴۷	۳۲۴۷	.	۲۱۸۱	۲۱۸۱	نابین.....
۸۰	۵۰۶۵	۵۱۴۵	۷	۳۳۴۳	۳۳۴۷	نجف‌آباد.....
.	۶۳۶۴	۶۳۶۴	.	۲۴۸۲	۲۴۸۲	نطنز.....

۴-۵- تعداد و مساحت بهره‌برداری‌های با زمین به تفکیک آبی و دیم برحسب شهرستان: (بهره‌برداری - هکتار) ۱۳۹۳ (دنباله)

باغ و قلمستان						شهرستان
مساحت			بهره‌برداری			
دیم	آبی	جمع	دیم	آبی	جمع	
۱۱۳۸	۶۹۸۹۹	۷۱۰۳۷	۵۱۰	۸۶۰۵۳	۸۶۳۴۱	جمع
.	۲۹۷۱	۲۹۷۱	.	۲۸۶۶	۲۸۶۶	آران و بیدگل
.	۳۶۷۰	۳۶۷۰	.	۲۹۷۹	۲۹۷۹	اردستان
.	۲۹۴۷	۲۹۴۷	.	۴۶۷۶	۴۶۷۶	اصفهان
.	۸۴۴	۸۴۴	.	۸۳۵	۸۳۵	برخوار
۲۲۴	۱۲۱۹	۱۴۴۳	۹۷	۱۵۶۳	۱۶۰۳	بویین و میاندشت
۱۳۸	۳۵۰۵	۳۶۴۲	۴۴	۶۳۹۹	۶۴۳۸	تیران و کرون
۳۷۰	۱۱۵۷	۱۵۲۷	۱۹۶	۱۰۹۴	۱۲۵۲	چادگان
.	۸۴۴	۸۴۴	.	۲۶۶۲	۲۶۶۲	خمینی شهر
۸۸	۹۷۸	۱۰۶۵	۶۲	۱۹۲۷	۱۹۳۶	خوانسار
⊙	۳۷۲	۳۷۲	۱	۸۵۷	۸۵۸	خور و بیابانک
⊙	۵۲۷	۵۲۷	۱	۱۱۲۵	۱۱۲۵	دهاقان
۲۶۱	۱۳۸۶۶	۱۴۱۲۷	۴۶	۹۳۵۵	۹۳۶۸	سمیرم
۲	۸۵۷	۸۵۹	۹	۲۶۳۷	۲۶۴۵	شاهین شهر و میمه
.	۲۸۲۸	۲۸۲۸	.	۳۳۵۶	۳۳۵۶	شهرضا
۳۱	۳۵۳	۳۸۴	۱۴	۵۶۷	۵۷۴	فریدن
۱۹	۱۰۸۶	۱۱۰۵	۲۰	۱۵۵۰	۱۵۵۹	فریدونشهر
.	۱۱۵۶	۱۱۵۶	.	۲۸۸۴	۲۸۸۴	فلاورجان
.	۸۷۳۶	۸۷۳۶	.	۱۴۶۸۸	۱۴۶۸۸	کاشان
۱	۱۱۱۷	۱۱۱۸	۴	۲۸۷۵	۲۸۷۹	گلپایگان
۳	۳۴۵۹	۳۴۶۲	۹	۳۹۶۰	۳۹۶۵	لنجان
.	۳۵۷۲	۳۵۷۲	.	۱۸۹۲	۱۸۹۲	مبارکه
.	۲۱۵۶	۲۱۵۶	.	۲۱۵۶	۲۱۵۶	نابین
.	۸۷۶۴	۸۷۶۴	.	۷۷۵۲	۷۷۵۲	نجف‌آباد
۲	۲۹۱۵	۲۹۱۸	۷	۵۳۹۸	۵۴۰۵	نطنز

ماخذ- مرکز آمار ایران. دفتر کشاورزی.

۵-۵- تعداد و مساحت بهره‌برداری‌های دارای اراضی زراعی (بهره‌برداری - هکتار)

سال	کل		زیرکشت		آیش	
	بهره‌برداری ^(۱)	مساحت	بهره‌برداری	مساحت	بهره‌برداری	مساحت
..... ۱۳۸۲	۱۴۳۸۹۷	۳۸۰۹۸۷	۱۳۲۲۶۱	۲۲۶۳۳۶	۶۹۱۵۸	۱۵۴۶۵۱
..... ۱۳۹۳	۱۰۳۷۱۳	۳۱۱۴۳۰	۸۳۷۰۱	۱۷۱۹۰۸	۵۲۸۰۳	۱۳۹۵۲۱
..... ^(۲) ۱۳۹۷	۹۷۱۶۱	۳۴۰۶۹۲	۸۰۴۷۷	۱۹۷۶۷۱	۶۵۸۴۰	۱۴۳۰۳۰

(۱) یک بهره‌برداری می‌تواند هم دارای اراضی زیر کشت و هم اراضی آیش باشد با توجه به این موضوع تعداد کل بهره‌برداری مساوی یا کوچکتر از جمع تعداد بهره‌برداری زیر کشت و تعداد بهره‌برداری آیش است.

(۲) بر اساس نتایج طرح آمارگیری زراعت ۱۳۹۷ می‌باشد.

ماخذ- مرکز آمار ایران. دفتر کشاورزی.

۶-۵- تعداد بهره‌برداری و سطح کاشت محصولات زراعی در فضای باز برحسب نوع محصول
به تفکیک شهرستان: ۱۳۹۳ (بهره‌برداری - هکتار)

گندم						شهرستان
سطح کاشت			بهره‌برداری ^(۱)			
دییم	آبی	جمع	دییم	آبی	جمع	
۲۶۳۲۵	۴۳۹۲۸	۷۰۲۵۳	۷۴۲۰	۴۳۲۳۲	۴۷۶۸۱	جمع
⊙	۱۳۹۵	۱۳۹۶	۱	۱۶۷۲	۱۶۷۲	آران و بیدگل
.	۱۴۸۱	۱۴۸۱	.	۱۲۰۵	۱۲۰۵	اردستان
.	۵۷۳۲	۵۷۳۲	.	۴۶۷۹	۴۶۷۹	اصفهان
.	۲۶۴۰	۲۶۴۰	.	۲۰۳۷	۲۰۳۷	برخوار
۴۶۰۸	۱۶۵۱	۶۲۵۹	۱۱۳۸	۱۸۷۴	۲۲۷۸	بویین و میاندشت
۶۸۵	۱۹۲۱	۲۶۰۵	۲۶۵	۳۵۳۱	۳۶۶۱	تیران و کرون
۶۵۹۹	۲۰۱۸	۸۶۱۸	۱۹۸۴	۱۳۵۶	۲۵۸۵	چادگان
.	۵۵۵	۵۵۵	.	۱۵۰۰	۱۵۰۰	خمینی شهر
۲۹۵	۵۲۰	۸۱۴	۱۷۸	۹۸۹	۱۰۸۰	خوانسار
.	۱۲۷	۱۲۷	.	۴۹۰	۴۹۰	خور و بیابانک
⊙	۸۸۶	۸۸۷	.	۷۸۵	۷۸۵	دهاقان
۹۱۳۸	۶۷۸۶	۱۵۹۲۴	۲۰۰۵	۱۸۹۴	۳۳۵۳	سمیرم
.	۲۳۲۵	۲۳۲۵	.	۲۲۹۳	۲۲۹۳	شاهین شهر و میمه
⊙	۲۲۸۰	۲۲۸۳	۱	۱۴۶۸	۱۴۶۹	شهرضا
۲۴۴۴	۲۷۲۲	۵۱۶۶	۷۵۵	۲۳۶۹	۲۶۴۸	فریدن
۲۳۹۷	۱۴۴۹	۳۸۴۶	۱۰۴۱	۱۸۷۰	۲۶۹۰	فریدونشهر
.	۶۳۸	۶۳۸	.	۱۳۸۸	۱۳۸۸	فلاورجان
۱	۱۹۰۸	۱۹۰۹	۵	۳۶۷۲	۳۶۷۷	کاشان
۲	۲۲۸۸	۲۲۹۰	۳	۲۹۶۰	۲۹۶۱	گلپایگان
۸۶	۵۵۱	۶۳۸	۳۷	۶۸۵	۷۱۱	لنجان
.	۱۲۵۹	۱۲۵۹	.	۱۱۵۵	۱۱۵۵	مبارکه
.	۳۵۴	۳۵۴	.	۱۰۰۳	۱۰۰۳	نابین
۶۶	۱۰۳۱	۱۰۹۷	۵	۱۵۷۷	۱۵۸۰	نجف‌آباد
.	۱۴۰۹	۱۴۰۹	.	۷۸۲	۷۸۲	نطنز

۵-۶- تعداد بهره‌برداری و سطح کاشت محصولات زراعی در فضای باز برحسب نوع محصول
به تفکیک شهرستان: ۱۳۹۳ (دنباله) (بهره‌برداری - هکتار)

شهرستان	جو					
	سطح کاشت			بهره‌برداری ^(۱)		
	جمع	آبی	دیم	جمع	آبی	دیم
جمع	۳۸۱۰۶	۳۵۸۹۷	۲۷۵۹	۴۵۸۹۵	۴۰۱۳۶	۵۷۶۹
آران و بیدگل	۴۴۱۴	۴۴۱۴	۰	۳۸۰۸	۳۸۰۵	۰
اردستان	۱۶۳۴	۱۶۳۴	۰	۳۰۲۹	۳۰۲۹	۰
اصفهان	۳۴۲۳	۳۴۲۳	۰	۵۴۴۵	۵۴۴۵	۰
برخوار	۱۰۲۱	۱۰۲۱	۰	۲۸۲۲	۲۸۲۲	۰
بویین و میاندشت	۱۳۸۸	۱۳۰۶	۱۶۹	۹۰۰	۶۵۳	۲۴۷
تیران و کرون	۲۰۶۱	۱۹۶۳	۱۳۷	۱۲۰۱	۹۴۱	۲۵۹
چادگان	۱۴۵۴	۳۵۱	۱۲۹۷	۳۶۰۶	۲۸۴	۳۲۲۲
خمینی‌شهر	۶۲۱	۶۲۱	۰	۱۸۵	۱۸۵	۰
خوانسار	۸۵۸	۸۳۳	۲۷	۴۳۴	۳۹۲	۴۳
خوروبابانک	۱۲۵۳	۱۲۵۳	۰	۵۰۸	۵۰۸	۰
دهقان	۷۶۷	۷۶۶	۱۰	۹۰۳	۹۰۳	۰
سمیرم	۵۶۲	۳۸۲	۲۱۸	۳۰۳۴	۲۴۹۰	۵۴۴
شاهین‌شهر و میمه	۷۰۷	۷۰۷	۰	۲۲۰۹	۲۲۰۹	۰
شهرضا	۱۶۳۷	۱۶۳۶	۱	۳۱۲۹	۳۱۲۷	۰
فریدن	۹۱۴	۶۵۰	۳۳۱	۱۱۶۸	۴۸۲	۶۸۶
فریدونشهر	۱۵۱۵	۱۰۸۸	۵۲۸	۱۲۷۳	۵۷۸	۶۹۶
فلاورجان	۲۸۳	۲۸۳	۰	۱۰۸	۱۰۸	۰
کاشان	۴۳۲۴	۴۳۱۷	۷	۲۴۷۶	۲۴۷۴	۲
گلپایگان	۳۵۱۹	۳۵۱۵	۴	۳۳۰۷	۳۲۹۷	۹
لنجان	۵۹۲	۵۷۷	۲۴	۶۰۳	۵۶۲	۴۱
مبارکه	۱۹۲۷	۱۹۲۷	۰	۲۳۱۵	۲۳۱۵	۰
نابین	۷۱۳	۷۱۳	۰	۳۴۱	۳۴۱	۰
نحف‌آباد	۹۹۴	۹۹۲	۴	۶۲۱	۶۰۷	۱۴
نطنز	۱۵۲۵	۱۵۲۵	۰	۲۴۷۰	۲۴۷۰	۰

۵-۶- تعداد بهره‌برداری و سطح کاشت محصولات زراعی در فضای باز برحسب نوع محصول
به تفکیک شهرستان: ۱۳۹۳ (دنباله) (بهره‌برداری - هکتار)

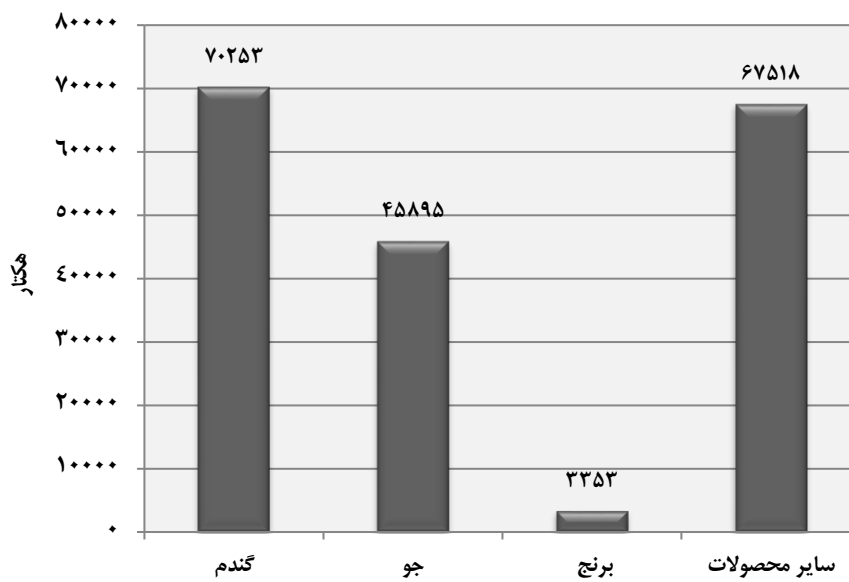
برنج						شهرستان
سطح کاشت			بهره‌برداری ^(۱)			
دییم	آبی	جمع	دییم	آبی	جمع	
+	۳۳۵۳	۳۳۵۳	+	۱۰۲۰۱	۱۰۲۰۱	جمع
.	آران و بیدگل
.	اردستان
.	۱۲۹	۱۲۹	.	۴۰۰	۴۰۰	اصفهان
.	برخوار
.	بویین و میاندشت
.	۴	۴	.	۱۸	۱۸	تیران و کرون
.	چادگان
.	۹۰	۹۰	.	۴۱۰	۴۱۰	خمینی شهر
.	خوانسار
.	خور و بیابانک
.	دهاقان
.	۲۲	۲۲	.	۷۷	۷۷	سمیرم
.	شاهین شهر و میمه
.	شهرضا
.	فریدن
.	فریدونشهر
.	۷۳۱	۷۳۱	.	۲۰۵۶	۲۰۵۶	فلاورجان
.	کاشان
.	⊙	⊙	.	۲	۲	گلپایگان
.	۱۰۲۰	۱۰۲۰	.	۳۷۸۱	۳۷۸۱	لنجان
.	۱۳۰۶	۱۳۰۶	.	۳۳۳۴	۳۳۳۴	مبارکه
.	نابین
.	۴۹	۴۹	.	۱۲۰	۱۲۰	نجف‌آباد
.	⊙	⊙	.	۲	۲	نطنز

۵-۶- تعداد بهره‌برداری و سطح کاشت محصولات زراعی در فضای باز برحسب نوع محصول
به تفکیک شهرستان: ۱۳۹۳ (دنباله) (بهره‌برداری - هکتار)

سایر محصولات زراعی						شهرستان
سطح کاشت			بهره‌برداری ^(۱)			
دییم	آبی	جمع	دییم	آبی	جمع	
۱۴۱۶	۶۶۰۳۲	۶۷۵۱۸	۹۹۳	۵۴۴۳۵	۵۴۸۰۷	جمع
.	۲۴۷۸	۲۴۷۸	.	۴۲۵۵	۴۲۵۵	آران و بیدگل
.	۲۵۶۰	۲۵۶۰	.	۱۵۸۴	۱۵۸۴	اردستان
.	۹۹۱۰	۹۹۱۰	.	۸۰۷۷	۸۰۷۷	اصفهان
.	۳۷۲۳	۳۷۲۳	.	۲۰۱۹	۲۰۱۹	برخوار
۱۹۹	۲۸۱۱	۳۰۱۰	۱۷۶	۲۴۳۲	۲۴۴۸	بویین و میاندشت
۱۴۳	۹۰۲	۱۰۴۵	۲۰۱	۱۷۶۴	۱۸۹۳	تیران و کرون
۱۸۹	۳۱۸۶	۳۳۷۵	۱۴۵	۲۰۵۹	۲۱۳۵	چادگان
.	۱۰۸۱	۱۰۸۱	.	۲۳۴۵	۲۳۴۵	خمینی شهر
۲۰	۵۵۰	۵۶۹	۱۹	۹۴۱	۹۴۸	خوانسار
.	۴۱۹	۴۱۹	.	۱۴۸۴	۱۴۸۴	خور و بیابانک
.	۴۰۳	۴۰۳	.	۴۰۷	۴۰۷	دهاقان
۸۶	۶۵۳۵	۶۶۳۱	۵۹	۱۰۴۵	۱۰۹۹	سمیرم
.	۳۶۸۸	۳۶۸۸	.	۱۵۲۱	۱۵۲۱	شاهین شهر و میمه
.	۱۷۰۶	۱۷۰۶	.	۴۱۵	۴۱۵	شهرضا
۱۱۱	۶۳۳۱	۶۴۳۲	۹	۳۱۷۶	۳۱۸۰	فریدن
۷۳۰	۳۴۱۹	۴۱۴۹	۳۶۸	۲۸۴۱	۲۹۲۷	فریدونشهر
.	۱۴۶۱	۱۴۶۱	.	۲۵۸۵	۲۵۸۵	فلاورجان
۳	۲۵۱۵	۲۵۱۸	۱۳	۴۲۵۵	۴۲۶۲	کاشان
⊙	۶۴۱۸	۶۴۲۰	۱	۴۸۰۲	۴۸۰۳	گلپایگان
⊙	۴۹۱	۴۹۵	۲	۵۵۳	۵۵۵	لنجان
.	۱۸۰۰	۱۸۰۰	.	۱۱۹۴	۱۱۹۴	مبارکه
.	۵۰۳	۵۰۳	.	۱۴۰۲	۱۴۰۲	نابین
.	۸۰۹	۸۰۹	.	۱۴۹۲	۱۴۹۲	نجف‌آباد
.	۲۳۴۳	۲۳۴۳	.	۱۷۷۸	۱۷۷۸	نطنز

(۱) یک بهره‌برداری می‌تواند هم دارای اراضی آبی و هم اراضی دییم باشد با توجه به این موضوع تعداد کل بهره‌برداری مساوی یا کوچک‌تر از مجموع تعداد بهره‌برداری آبی و تعداد بهره‌برداری دییم است.
ماخذ- مرکز آمار ایران. دفتر کشاورزی.

۲-۵- سطح کاشت محصولات زراعی برحسب نوع محصول: آبان ۱۳۹۳



منبع: جدول ۵-۶

۷-۵- تعداد گلخانه، تعداد سالن و مساحت به تفکیک شهرستان (بهره‌برداری-هکتار)

شهرستان	گلخانه	سالن	مساحت (هکتار)
..... ۱۴۰۰	۵۷۳۴	-	۲۴۴۲
..... آران و بیدگل	۴۸	-	۱۳
..... اردستان	۶	-	۱
..... اصفهان	۶۸۸	-	۱۳۳
..... برخوار	۳۳	-	۲۳
..... بوبین و میاندشت	۰	-	۰
..... تیران و کرون	۶۵۶	-	۲۴۳
..... جرقویه	۰	-	۰
..... چادگان	۳۵	-	۱۳
..... خمینی شهر	۶۳۴	-	۱۳۳
..... خوانسار	۹	-	۱
..... خور و بیابانک	۰	-	۰
..... دهاقان	۴۳۰	-	۲۵۶
..... سمیرم	۱۱	-	۴
..... شاهین شهر و میمه	۶۹	-	۷۳
..... شهرضا	۱۱۰	-	۷۷
..... فریدن	۱۰	-	۳
..... فریدونشهر	۷	-	۲
..... فلاورجان	۲۰۵۶	-	۸۷۵
..... کاشان	۱۶۴	-	۳۱
..... کوهپایه	۰	-	۰
..... گلپایگان	۲۱	-	۱۶
..... لنجان	۲۳	-	۷
..... مبارکه	۴۰۴	-	۴۴۴
..... نایین	۸	-	۲
..... نجف‌آباد	۲۹۲	-	۷۹
..... نطنز	۱۰	-	۱۳
..... ورزنه	۰	-	۰
..... هرند	۰	-	۰

ماخذ- سازمان جهاد کشاورزی استان اصفهان.

۸-۵- تعداد بهره‌برداری‌های دارای انواع دام در روز آمارگیری و تعداد دام آنها برحسب جنس
به تفکیک شهرستان: ۱۳۹۳ (بهره‌برداری - راس - نفر)

شهرستان	بهره‌برداری	گاو و گوساله	
		جمع	ماده
جمع	۲۳۷۰۷	۲۵۵۷۹۸	۲۰۱۹۹۶
آران و بیدگل	۸۶۹	۸۸۶۹	۷۱۵۷
اردستان	۴۷۳	۲۰۹۶	۱۱۲۸
اصفهان	۲۸۶۰	۵۵۸۶۳	۴۵۱۹۵
برخوار	۶۰۹	۲۲۷۹۱	۱۵۶۳۶
بویین و میاندشت	۱۳۴۵	۳۵۹۳	۲۸۳۲
تیران و کرون	۸۲۱	۷۶۷۲	۵۲۸۲
چادگان	۱۳۷۰	۴۰۷۲	۳۲۳۳
خمینی‌شهر	۶۱۹	۹۴۸۱	۶۷۱۳
خوانسار	۷۹۱	۲۶۵۰	۱۹۵۷
خور و بیابانک	۱۰۵	۳۴۷	۲۱۱
دهاقان	۲۹۰	۴۹۸۶	۳۸۵۹
سمیرم	۹۷۹	۲۵۰۸	۲۰۹۲
شاهین‌شهر و میمه	۲۹۱	۲۵۷۵۵	۲۳۳۳۲
شهرضا	۵۶۸	۱۱۵۶۲	۹۶۱۲
فریدن	۱۹۵۳	۶۵۳۴	۵۴۸۶
فریدونشهر	۲۱۱۰	۶۰۷۰	۴۸۹۹
فلاورجان	۸۷۳	۹۷۶۶	۷۵۴۵
کاشان	۱۵۸۷	۱۲۲۷۱	۸۳۵۳
گلپایگان	۳۰۴۷	۱۹۰۴۶	۱۵۴۱۴
لنجان	۴۰۷	۶۰۷۰	۳۹۰۴
مبارکه	۴۳۰	۱۲۷۸۶	۱۰۹۴۴
نابین	۴۰	۳۵۴	۲۲۱
نحف‌آباد	۶۹۴	۱۳۶۰۷	۱۰۷۱۰
نطنز	۵۷۶	۷۰۴۹	۶۲۸۱

۸-۵- تعداد بهره‌برداری‌های دارای انواع دام در روز آمارگیری و تعداد دام آن‌ها برحسب جنس
 به تفکیک شهرستان: ۱۳۹۳ (دنباله)
 (بهره‌برداری- راس- نفر)

گوسفند و بره			بهره‌برداری	شهرستان
نر	ماده	جمع		
۲۴۳۰۶۰	۹۲۶۱۳۶	۱۱۶۹۱۹۶	۳۱۵۶۲	جمع.....
۱۲۶۹۴	۳۸۳۹۳	۵۱۰۸۷	۱۸۰۲	آران و بیدگل.....
۱۴۹۳۷	۵۹۰۳۳	۷۳۹۷۰	۱۳۳۷	اردستان.....
۳۴۲۳۱	۱۴۴۵۳۳	۱۷۸۷۶۴	۴۴۸۶	اصفهان.....
۷۰۸۵	۲۱۴۳۲	۲۸۵۱۷	۷۳۴	برخوار.....
۸۷۳۹	۳۵۹۶۳	۴۴۷۰۲	۱۱۲۱	بویین و میاندشت.....
۸۴۸۴	۴۱۵۷۱	۵۰۰۵۵	۲۰۰۵	تیران و کرون.....
۶۶۶۹	۴۷۱۶۴	۵۳۸۳۲	۱۷۴۷	چادگان.....
۸۵۶۳	۲۰۹۳۳	۲۹۴۹۶	۴۲۶	خمینی‌شهر.....
۳۶۵۱	۲۶۴۲۷	۳۰۰۷۸	۷۱۵	خوانسار.....
۱۴۵۰	۳۱۱۸	۴۵۶۸	۵۴۲	خور و بیابانک.....
۳۱۶۶	۱۷۶۸۴	۲۰۸۴۹	۴۰۲	دهاقان.....
۹۵۴۹	۶۳۸۶۳	۷۳۴۱۲	۱۵۲۳	سمیرم.....
۱۱۸۹۹	۴۴۷۲۶	۵۶۶۲۵	۷۳۵	شاهین‌شهر و میمه.....
۹۱۹۷	۳۴۸۴۴	۴۴۰۴۱	۸۱۴	شهرضا.....
۵۵۶۰	۳۰۶۱۶	۳۶۱۷۶	۱۰۹۵	فریدن.....
۳۶۰۱	۳۰۹۰۴	۳۴۵۰۵	۱۳۱۸	فریدونشهر.....
۶۳۷۷	۲۷۵۸۷	۳۳۸۶۳	۷۳۱	فلاورجان.....
۲۷۸۱۱	۵۱۶۴۹	۷۹۴۶۰	۲۴۶۲	کاشان.....
۱۳۷۲۱	۴۹۰۸۳	۶۲۸۰۴	۱۹۶۹	گلپایگان.....
۶۰۰۷	۲۱۰۵۱	۲۷۰۵۸	۸۱۲	لنجان.....
۵۵۷۷	۱۸۷۲۸	۲۴۳۰۵	۵۸۸	مبارکه.....
۱۰۳۱۷	۲۱۳۵۵	۳۱۶۷۲	۱۰۸۰	نابین.....
۱۴۴۲۲	۴۷۸۷۷	۶۲۲۹۹	۱۹۴۸	نجف‌آباد.....
۹۴۵۶	۲۷۶۰۶	۳۷۰۶۲	۱۱۸۲	نطنز.....

۸-۵- تعداد بهره‌برداری‌های دارای انواع دام در روز آمارگیری و تعداد دام آن‌ها برحسب جنس
به تفکیک شهرستان: ۱۳۹۳ (دنباله)
(بهره‌برداری - راس - نفر)

بز و بزغاله			بهره‌برداری	شهرستان
نر	ماده	جمع		
۷۶۳۸۹	۲۵۳۲۸۶	۳۳۹۶۷۵	۱۴۹۶۳	جمع
۲۹۰۸	۸۴۶۷	۱۱۳۷۵	۷۸۲	آران و بیدگل
۱۱۶۵۸	۳۰۹۶۱	۴۲۶۱۹	۱۲۵۶	اردستان
۱۳۰۱۱	۵۰۰۶۹	۶۳۰۸۰	۲۳۴۹	اصفهان
۵۷۷	۳۳۵۲	۳۹۲۹	۲۶۲	برخوار
۴۲۸	۱۸۵۵	۲۲۸۳	۲۰۸	بویین و میاندشت
۹۲۲	۷۱۳۱	۸۰۵۳	۵۷۴	تیران و کرون
۵۵۹	۳۲۰۹	۳۷۶۸	۴۶۱	چادگان
۱۵۹۲	۱۶۴۴	۳۲۳۶	۶۹	خمینی‌شهر
۱۹۹	۱۳۱۲	۱۵۱۰	۱۲۱	خوانسار
۷۸۰۰	۱۷۶۳۷	۲۵۴۳۷	۱۹۶۸	خور و بیابانک
۹۷۶	۶۱۱۹	۷۰۹۴	۲۳۲	دهقان
۲۳۵۸	۱۳۴۱۶	۱۴۷۷۴	۶۷۶	سمیرم
۲۹۱۰	۱۱۳۸۳	۱۴۲۹۳	۳۵۵	شاهین‌شهر و میمه
۲۶۳۱	۱۰۹۳۱	۱۳۵۶۲	۳۳۱	شهرضا
۱۴۷	۴۳۸	۵۸۵	۷۲	فریدن
۱۰۴۳	۹۷۵۷	۱۰۸۰۰	۶۴۹	فریدونشهر
۳۵۱	۷۸۹	۱۱۴۰	۱۰۶	فلاورجان
۱۱۰۲۵	۲۵۴۱۷	۳۶۴۴۲	۱۰۱۲	کاشان
۱۰۹۰	۴۷۵۷	۵۸۴۷	۶۵۰	گلپایگان
۲۶۶۸	۱۰۲۷۷	۱۲۹۴۵	۵۵۱	لنجان
۵۱۴	۳۷۴۴	۴۲۵۹	۲۰۹	مبارکه
۵۲۷۳	۱۳۵۹۰	۱۸۸۶۳	۸۱۹	نابین
۲۳۵۹	۶۷۸۸	۹۱۴۷	۷۳۷	نحف‌آباد
۳۳۹۲	۱۱۲۴۴	۱۴۶۳۶	۵۲۴	نطنز

۸-۵- تعداد بهره‌برداری‌های دارای انواع دام در روز آمارگیری و تعداد دام آن‌ها برحسب جنس
 به تفکیک شهرستان: ۱۳۹۳ (دنباله)
 (بهره‌برداری- راس- نفر)

شهرستان	بهره‌برداری	گاومیش و بچه‌گاومیش			بهره‌برداری	شتر و بچه‌شتر		
		جمع	ماده	نر		جمع	ماده	نر
جمع	۲۶	۲۷۱	۲۰۵	۶۶	۲۵۳	۳۴۹۰	۲۵۹۷	۱۹۳
آران و بیدگل	۰	۰	۰	۰	۵۳	۸۶۹	۶۵۸	۲۱۱
اردستان	۱	⊙	⊙	⊙	۲۷	۵۲۱	۳۷۵	۱۴۵
اصفهان	۴	۲۱	۱۵	۶	۱۴	۲۷۰	۱۶۱	۱۰۹
برخوار	۰	۰	۰	۰	۷	۴۶	۳۱	۱۵
بویین و میاندشت	۰	۰	۰	۰	۰	۰	۰	۰
تیران و کرون	۱	⊙	⊙	⊙	۰	۰	۰	۰
چادگان	۳	۸	۸	۰	۰	۰	۰	۰
خمینی شهر	۰	۰	۰	۰	۱	⊙	⊙	⊙
خوانسار	۱	⊙	⊙	⊙	۱	⊙	⊙	⊙
خور و بیابانک	۱	⊙	⊙	⊙	۱۰۰	۱۱۰۰	۹۱۸	۱۸۲
دهاقان	۰	۰	۰	۰	۱	⊙	⊙	⊙
سمیرم	۱	⊙	⊙	⊙	۰	۰	۰	۰
شاهین شهر و میمه	۰	۰	۰	۰	۴	۳۴	۱۷	۱۷
شهرضا	۰	۰	۰	۰	۰	۰	۰	۰
فریدن	۰	۰	۰	۰	۲	⊙	⊙	⊙
فریدونشهر	۰	۰	۰	۰	۰	۰	۰	۰
فلورجان	۵	۷۷	۶۲	۱۵	۳	۸	۶	۳
کاشان	۶	۸۸	۵۸	۳۰	۱۴	۴۰	۱۸	۲۲
گلپایگان	۰	۰	۰	۰	۰	۰	۰	۰
لنجان	۰	۰	۰	۰	۳	۶	۶	۰
مبارکه	۰	۰	۰	۰	۲	⊙	⊙	⊙
نابین	۲	⊙	⊙	⊙	۱۷	۴۷۳	۳۴۰	۱۳۳
نجف‌آباد	۰	۰	۰	۰	۲	⊙	⊙	⊙
نطنز	۱	⊙	⊙	⊙	۴	۶۶	۵۲	۱۴

ماخذ- مرکز آمار ایران، دفتر کشاورزی.

۹-۵- تعداد بهره‌برداری‌های دارای انواع دام و تعداد دام آن‌ها در روز آمارگیری
(بهره‌برداری-راس- نفر)

سال	گوسفند و بره		بز و بزغاله		گاو و گوساله	
	بهره‌برداری	دام	بهره‌برداری	دام	بهره‌برداری	دام
..... ۱۳۸۴	۳۷۲۴۱	۱۴۸۶۴۲۹	۲۵۳۱۹	۵۸۱۰۲۹	۵۹۷۳۷	۳۸۱۷۹۱
..... ۱۳۸۷	۳۱۵۵۶	۱۸۴۳۹۳۰	۲۷۰۹۴	۷۲۵۸۳۹	۳۶۷۹۹	۲۴۷۹۲۶
..... ۱۳۹۰	۴۴۲۴۲	۱۸۳۰۱۲۸	۲۷۱۲۱	۶۶۹۱۶۰	۴۰۰۱۰	۳۵۴۸۸۶
..... ۱۳۹۳	۳۳۲۰۹	۲۰۷۰۸۰۷	۱۵۶۳۴	۳۹۹۶۵۳	۲۵۰۳۸	۲۷۶۲۶۲
..... ۱۳۹۶	۲۵۵۷۰	۱۲۲۰۸۷۴	۱۸۵۲۵	۵۰۴۹۷۸	۱۷۸۸۰	۳۴۱۳۰۸
..... ۱۳۹۹	۳۹۹۶۲	۲۲۹۴۸۶۴	۲۷۶۰۷	۷۵۸۱۷۹۱	۲۰۹۹۶	۲۴۳۷۷۲

سال	گاو میش و بچه‌گاو میش		شتر و بچه‌شتر	
	بهره‌برداری	دام	بهره‌برداری	دام
..... ۱۳۸۴	.	.	۱۱۱۹	۵۵۲۱
..... ۱۳۸۷
..... ۱۳۹۰	.	.	۳۷۷	۱۴۵۸
..... ۱۳۹۳	۲۶	۲۷۱	۲۵۳	۳۴۹۰
..... ۱۳۹۶	.	.	۳۸۶	...
..... ۱۳۹۹	♦	♦	۶۷۴	♦♦♦

ماخذ- مرکز آمار ایران، دفتر کشاورزی.

۱۰-۵- تعداد بهره‌برداری‌های دارای دام برحسب تعداد دام شیردوشی شده و مقدار تولید شیر هر یک از انواع دام (بهره‌برداری - راس - تن)

سال	مقدار کل تولید شیر	گوسفند	
		بهره‌برداری	دام شیر دوشی شده
۱۳۸۴	۵۹۲۲۱۳	۵۲۵۴	۱۱۴۴۱۵
۱۳۸۷	۴۰۷۹۹۲	۴۶۴۷	۱۲۹۶۲۱
۱۳۹۰	۶۷۵۵۵۶	۳۶۱۵	۱۱۵۵۱۶
۱۳۹۳	۵۵۵۲۴۵	۴۱۱۰	۱۴۲۶۲۲
۱۳۹۶	۹۷۴۵۳۸	۵۲۷۹	۱۰۵۷۶۷
۱۳۹۹	۶۰۳۳۰۴	۳۹۳۴	۸۸۳۹۸

سال	بهره‌برداری	دام شیر دوشی شده	بز		گاو	
			مقدار تولید شیر	بهره‌برداری	مقدار تولید شیر	دام شیر دوشی شده
۱۳۸۴	۱۳۵۰۶	۲۰۳۳۶۸	۱۲۵۲۵	۵۲۶۴۳	۱۴۱۸۴۹	۵۷۴۲۲۱
۱۳۸۷	۱۳۵۷۴	۱۴۱۷۶۱	۶۷۷۷	۳۳۶۵۰	۹۹۱۸۵	۳۹۶۵۲۲
۱۳۹۰	۹۲۸۴	۱۵۶۸۷۲	۶۱۱۳	۳۶۳۸۳	۱۶۰۲۲۰	۶۶۵۴۶۹
۱۳۹۳	۵۷۶۴	۹۲۹۲۰	۴۰۲۶	۲۲۱۴۰	۱۰۳۸۵۹	۵۴۴۲۴۸
۱۳۹۶	۱۲۶۳۹	۱۹۲۳۵۲	۸۹۴۹	۱۶۵۲۹	۱۵۵۳۷۴	۹۵۸۷۵۷
۱۳۹۹	۱۹۳۷۴	۳۰۶۸۳۲	۱۴۴۶۱	۱۶۹۳۴	۸۹۸۱۰	۵۸۵۵۹۷

ماخذ- مرکز آمار ایران. دفتر کشاورزی.

۱۱-۵- تعداد بهره‌برداری‌های دارای دام سبک برحسب تعداد دام و مقدار تولید پشم گوسفند، مو و کرک بز (بهره‌برداری - راس - کیلوگرم)

سال	تعداد بهره‌برداری	تعداد دام پشم چینی شده	پشم گوسفند		مو و کرک بز	
			مقدار تولید پشم	تعداد بهره‌برداری	تعداد دام مو و کرک چینی شده	مقدار تولید مو و کرک
۱۳۸۴	۲۸۸۱۹	۱۰۱۴۸۲۰	۸۳۰۶۲۳	۱۱۴۴	۷۱۱۳۱	۲۱۰۱۷
۱۳۸۷
۱۳۹۰	۳۷۸۷۷	۱۱۹۳۷۴۲	۸۰۳۷۵۹	۹۰۹	۲۷۸۹۸	۱۱۹۸۸
۱۳۹۳	۳۰۳۸۱	۱۴۴۷۹۸۳	۱۰۵۵۸۶۲	۱۴۰۷	۳۳۹۳۵	۲۴۰۳۷
۱۳۹۶	۲۴۱۸۴	۹۷۶۹۰۷	۶۵۵۵۲۷	۱۵۵۶	۳۳۲۶۱	۱۳۴۸۱
۱۳۹۹	۳۵۱۲۶	۱۵۹۸۱۷۳	۱۳۰۶۰۱۴	۳۵۹	۸۱۰۷۸	۱۱۹۷۳

ماخذ- مرکز آمار ایران. دفتر کشاورزی.

۵-۱۲- تعداد بهره‌برداری‌های دارای فعالیت باغداری و مقدار تولید محصولات باغی (بهره‌برداری - تن)

سال	بهره‌برداری	مقدار تولید
۱۳۸۶	۱۴۸۶۰۶	۵۴۳۶۹۷
۱۳۸۹	۱۰۵۹۵۹	۲۸۶۲۲۱
۱۳۹۴	۸۷۱۷۷	۴۲۶۲۴۴
۱۳۹۶	۸۳۵۳۳	۳۰۲۴۴۸
۱۳۹۸	۱۰۱۸۴	۳۳۶۲۵۱

ماخذ- مرکز آمار ایران. دفتر کشاورزی.

۵-۱۳- تعداد و مساحت بهره‌برداری‌های دارای باغ و قلمستان بر حسب نوع کاشت (بهره‌برداری - هکتار)

سال	باغ و قلمستان		کاشت ساده (تک محصولی)		کاشت مخلوط (چند محصولی)	
	بهره‌برداری ^(۱)	مساحت	بهره‌برداری	مساحت	بهره‌برداری	مساحت
۱۳۸۶	۱۳۴۶۰۰	۵۰۵۴۶	۶۸۰۳۱	۴۰۱۰۳	۶۴۶۸۹	۱۰۴۴۳
۱۳۸۹	۱۰۵۷۵۴	۵۰۱۹۲	۵۹۸۷۶	۳۳۱۵۵	۵۴۶۸۲	۱۷۰۳۷
۱۳۹۴	۸۵۱۰۲	۷۱۰۳۴	۴۹۹۱۷	۵۱۴۱۸	۴۸۳۴۹	۱۹۶۱۶
۱۳۹۶	۸۲۶۹۶	۷۱۰۸۱	۴۶۸۲۰	۴۷۹۹۹	۴۵۹۸۹	۲۳۰۸۱
۱۳۹۸	۸۰۱۴۲	۷۱۰۳۳	۴۴۴۸۹	۵۵۹۱۲	۴۹۰۴۶	۱۵۱۲۱

(۱) با توجه به اینکه یک بهره‌برداری می‌تواند همزمان شامل باغ و قلمستان ساده و مخلوط باشد تعداد کل بهره‌برداری‌ها در صورت لزوم با جمع بهره‌برداری‌های دارای باغ و قلمستان ساده و باغ و قلمستان مخلوط برابر نیست.

ماخذ- مرکز آمار ایران. دفتر کشاورزی.

۵-۱۴- مرغداری‌های پرورش دهنده مرغ گوشتی برحسب وضع فعالیت و ظرفیت سالن‌ها^(۱) (هزار قطعه)

ظرفیت (هزار قطعه)	تعداد سالن	تعداد مرغداری			سال
		غیرفعال	فعال	کل	
۲۵۷۶۹	...	۱۹۲	۱۸۱۶	۲۰۰۸	۱۳۸۳
۲۸۸۰۴	۳۵۵۲	۹۱	۱۶۵۵	۱۷۴۶	۱۳۸۸
۲۷۸۵۹	...	۳۸۵	۱۳۶۱	۱۷۴۶	۱۳۹۰
۲۶۷۹۰	...	۴۵۴	۱۳۲۰	۱۷۷۴	۱۳۹۱
۲۸۴۸۶	۳۳۲۴	۴۸۹	۱۲۸۵	۱۷۷۴	۱۳۹۴
۳۹۹۳۸	۴۳۷۵	۶۳۴	۱۲۸۸	۱۹۲۲	۱۳۹۷
۴۰۴۲۸	۴۲۸۲	۵۴۴	۱۳۷۸	۱۹۲۲	۱۳۹۹

(۱) منظور از ظرفیت سالن، تعداد مرغ و یا خروسی است که با توجه به امکانات و تأسیسات موجود، قابل پرورش می‌باشد.
 ماخذ- مرکز آمار ایران. دفتر کشاورزی.

۵-۱۵- مقدار و ارزش انواع تولیدات مرغداری‌های پرورش دهنده مرغ گوشتی (تن- میلیون ریال)

کود		مرغ حذفی		مرغ زنده پرورش یافته		سال
ارزش	مقدار	ارزش	مقدار	ارزش	مقدار	
۱۶۰۳۸	۱۴۴۳۴۸	۴۶۲۷	۱۰۲۶	۱۳۵۰۲۷۲	۱۶۲۷۶۷	۱۳۸۲
...	۲۱۳۵۸۵	۱۳۸۷
۴۳۹۲۶	۱۴۷۷۵۲	۴۴۳۷	۵۰۴	۳۴۱۵۴۱۵	۱۶۸۹۹۷	۱۳۸۹
۴۱۲۴۷	۱۱۸۳۵۱	۱۲۰۱۸	۱۰۱۳	۳۸۷۴۶۸۹	۱۶۳۹۷۲	۱۳۹۰
۱۸۲۷۶۱	۱۳۲۳۳۳	۱۱۴۵۲	۴۴۴	۶۱۸۹۳۸۴	۱۵۶۶۲۶	۱۳۹۳
-	-	-	-	-	۱۷۶۲۴۶	۱۳۹۶
-	-	-	-	۱۹۰۲۵۵۸۸	۲۴۳۰۹۰	۱۳۹۸

ماخذ- مرکز آمار ایران. دفتر کشاورزی.

۱۶-۵- مرغداری‌های پرورش دهنده مرغ تخمگذار و پولت برحسب تعداد و ظرفیت سالن‌ها^(۱)

ظرفیت (هزار قطعه)	تعداد سالن	تعداد مرغداری			سال
		غیرفعال	فعال	کل	
۶۴۵۸	۲۹۵	۹۵	۱۳۸۵
۶۹۴۰	۳۳۴	۶	۱۳۴	۱۴۰	۱۳۸۸
۷۱۸۵	۳۴۳	۱۳۲	۱۳۹۰
۸۳۴۳	۴۴۲	۱۴۸	۱۳۹۱
۸۷۷۲	۵۳۲	۱۸	۱۴۵	۱۶۳	۱۳۹۴
۱۱۲۱۶	۵۲۹	۴۳	۱۶۶	۲۰۹	۱۳۹۷
۱۱۱۹۷	۴۵۴	۴۰	۱۴۲	۱۸۲	۱۳۹۹

(۱) منظور از ظرفیت سالن، تعداد مرغ و یا خروسی است که با توجه به امکانات و تاسیسات موجود سالن، در آن قابل پرورش می‌باشد.
 ماخذ- مرکز آمار ایران. (ر.م). دفتر کشاورزی.

۱۷-۵- مقدار و ارزش انواع تولیدات مرغداری‌های پرورش دهنده مرغ تخمگذار و پولت (تن- میلیون ریال)

کود		مرغ حذفی		تخم مرغ خوراکی ^(۱)		سال
ارزش	مقدار	ارزش	مقدار	ارزش	مقدار	
۳۹۸۲	۴۱۷۸۳	۹۵۵۶	۲۵۶۹	۳۲۰۵۶۱	۵۷۶۵۰	۱۳۸۴
...	۱۳۸۷
۱۰۹۷۳	۴۶۲۲۵	۱۵۰۹۵	۱۸۱۸	۸۳۴۸۵۱	۷۵۶۶۶	۱۳۸۹
۲۲۴۸۳	۶۴۵۲۰	۳۲۸۶۵	۳۵۴۳	۲۰۲۴۳۸۶	۸۸۷۰۸	۱۳۹۰
۶۹۱۶۷	۷۵۷۷۰	۱۹۸۱۷	۷۹۷	۳۱۰۴۱۶۹	۱۰۳۰۱۹	۱۳۹۳
-	-	-	-	-	۹۰۱۵۴	۱۳۹۶
-	-	-	-	۱۷۵۳۲۸۲	۱۳۴۸۳۳	۱۳۹۸

(۱) تخم مرغ خوراکی از سال ۱۳۸۷ به بعد شامل لنبه و تخم مرغ شکسته می‌باشد.
 ماخذ- مرکز آمار ایران. دفتر کشاورزی.

۱۸-۵- تعداد کشتارگاه‌ها و مقدار تولید طیور عرضه شده در کشتارگاه‌های رسمی استان اصفهان: ۱۴۰۰

شهرستان	تعداد کشتارگاه‌ها	ماکیان (مرغ و خروس)		سایر طیور ^(۱)	
		تعداد	وزن (کیلوگرم)	تعداد	وزن (کیلوگرم)
کل استان.....	۳۰	۶۷۰۴۱۹۵۹	۱۳۰۰۸۸۷۶۰	۲۶۳۴۶۷۶	۱۱۲۴۳۳۳۰
آران و بیدگل.....
اردستان.....
اصفهان.....
برخوار.....
بویین و میاندشت..
تیران و کرون.....
چرقویه.....
چادگان.....
خمینی‌شهر.....
خوانسار.....
خور و بیابانک.....
دهاقان.....
سمیرم.....
شاهین‌شهر و میمه..
شهرضا.....
فریدن.....
فریدونشهر.....
فلاورجان.....
کاشان.....
کوهپایه.....
گلپایگان.....
لنجان.....
مبارکه.....
نایین.....
نجف‌آباد.....
نطنز.....
ورزنده.....
هرند.....

(۱) سایر طیور شامل بوقلمون، بلدرچین، شترمرغ و ... می‌باشد.
 ماخذ- مرکز آمار ایران. دفتر کشاورزی.

۱۹-۵- تعداد مراکز عرضه دام و فرآورده‌های خام دامی: ۱۴۰۰

شهرستان	مراکز عرضه		مراکز عرضه فرآورده‌های خام دامی		
	دام	سایر	دام	طیور	آبزیان
کل استان.....	۳۶	۲۴	۲۷۲۵	۲۷۸۴	۱۷۰
آران و بیدگل.....	۰	۰	۱۴۰	۱۸	۲
اردستان.....	۰	۰	۲۳	۲۲	۰
اصفهان.....	۱	۰	۹۵۰	۱۲۰۰	۲۸
برخوار.....	۱	۰	۶۹	۶۲	۱
بویین و میاندشت.....	۰	۰	۱۶	۱۰	۰
تیران و کرون.....	۱	۰	۳۳	۱۸۰	۱۰
جرقوبه.....	۰	۰	۰	۰	۰
چادگان.....	۰	۰	۲۲	۱۹	۱
خمینی شهر.....	۱	۰	۱۴۵	۱۷۸	۴۳
خوانسار.....	۰	۰	۱۵	۱۰	۳
خور و بیابانک.....	۰	۰	۱۱	۱۱	۰
دهاقان.....	۰	۰	۲۳	۱۸	۰
سمیرم.....	۷	۵	۴۵	۳۵	۰
شاهین شهر و میمه.....	۱	۱	۹۵	۱۰۶	۹
شهرضا.....	۸	۶	۱۰۲	۶۴	۰
فریدن.....	۰	۰	۱۷	۲۰	۶
فریدونشهر.....	۲	۰	۳۴	۲۷	۴
فلاورجان.....	۳	۰	۸۶	۱۰۷	۷
کاشان.....	۱	۰	۱۶۰	۵۰	۳۰
کوهپایه.....	۰	۰	۰	۰	۰
گلپایگان.....	۱	۰	۷۹	۴۷	۰
لنجان.....	۱	۰	۱۵۰	۱۵۰	۰
مبارکه.....	۰	۰	۷۵	۹۵	۵
نابین.....	۰	۰	۲۷	۸	۱
نجف‌آباد.....	۸	۱۲	۳۸۰	۳۳۰	۲۰
نطنز.....	۰	۰	۲۸	۱۷	۰
ورزنه.....	۰	۰	۰	۰	۰
هرند.....	۰	۰	۰	۰	۰

ماخذ- اداره کل دامپزشکی استان اصفهان.

- سازمان جهاد کشاورزی استان اصفهان.

۲۰-۵- تعداد مراکز قرنطینه دامی: ۱۴۰۰

شهرستان	جمع	مرزی	داخلی
کل استان.....	۱	۱	*
آران و بیدگل.....	.	.	.
اردستان.....	.	.	.
اصفهان.....	۱	۱	.
برخوار.....	.	.	.
بویین و میاندشت.....	.	.	.
تیران و کرون.....	.	.	.
جرقویه.....	.	.	.
چادگان.....	.	.	.
خمینی شهر.....	.	.	.
خوانسار.....	.	.	.
خور و بیابانک.....	.	.	.
دهاقان.....	.	.	.
سمیرم.....	.	.	.
شاهین شهر و میمه.....	.	.	.
شهرضا.....	.	.	.
فریدن.....	.	.	.
فریدونشهر.....	.	.	.
فلاورجان.....	.	.	.
کاشان.....	.	.	.
کوهپایه.....	.	.	.
گلپایگان.....	.	.	.
لنجان.....	.	.	.
مبارکه.....	.	.	.
نایین.....	.	.	.
نجف‌آباد.....	.	.	.
نطنز.....	.	.	.
ورزنه.....	.	.	.
هرند.....	.	.	.

ماخذ- اداره کل دامپزشکی استان اصفهان.

- سازمان جهاد کشاورزی استان اصفهان.

۲۱-۵- تعداد و ظرفیت گاوداری‌های صنعتی فعال برحسب نوع فعالیت

ظرفیت ^(۱) (راس)	تعداد	سال و فعالیت
۱۱۴۹۸۴	۱۵۰۴ ۱۳۷۵
۱۱۹۳۳۳	۱۵۱۲ ۱۳۷۹
۲۲۲۸۷۲	۲۰۹۱ ۱۳۸۶
۲۹۹۶۵۶	۲۴۰۴ ۱۳۸۹
۳۳۷۲۶۱	۲۱۰۸ ۱۳۹۲
۳۵۶۰۰۶	۲۱۲۴ ۱۳۹۵
۳۵۴۶۱۶	۲۲۸۷ ۱۳۹۸
۳۲۹۹۴۹	۱۹۵۴ تولید شیر
۲۴۶۶۷	۲۳۳ منحصراً پرواربندی

(۱) منظور از ظرفیت کل تعداد راس دامی است که با توجه به تاسیسات و امکانات موجود قابل نگهداری است.
 ماخذ- مرکز آمار ایران. دفتر کشاورزی.

۲۲-۵- تعداد گاو و گوساله گاوداری‌های صنعتی فعال در روز آمارگیری برحسب نژاد (راس)

گاوداری‌های تولید کننده شیر				کل گاوداری‌ها				سال
بومی	آمیخته	اصیل	جمع	بومی	آمیخته	اصیل	جمع	
۲۱۴۶	۷۹۸۴۳	۲۱۴۶	۸۰۴۴۷ ۱۳۷۵
۹۷۰	۷۵۹۶۲	۹۷۰	۷۷۵۹۱ ۱۳۷۹
...	۱۸۵۱۴۱	۱۹	۱۹۳۵۳۲ ۱۳۸۶
...	۴۸۹	۱۷۶۳۹۰ ۱۳۸۹
۱۱۸۶	۵۸۲۳۸	۱۲۶۴۱۹	۱۸۵۸۴۳	۱۳۳۵	۶۲۴۴۶	۱۳۱۱۱۷	۱۹۴۸۹۸ ۱۳۹۲
۲۷	۷۵۵۶۲	۱۲۶۵۳۴	۲۰۲۱۲۳	۱۲۸	۷۹۵۵۹	۱۲۷۱۸۹	۲۰۶۸۷۶ ۱۳۹۵
۱۶۵	۴۷۵۱۱	۱۷۴۹۲۷	۲۲۲۶۰۳	۲۲۶	۵۳۳۴۲	۱۷۹۵۳۱	۲۳۲۰۹۹ ۱۳۹۸

ماخذ- مرکز آمار ایران. دفتر کشاورزی.

۲۳-۵- مقدار و ارزش تولید شیر و کود گاوداری‌های صنعتی (هزار تن - میلیون ریال)

سال	شیر		کود	
	مقدار	ارزش	مقدار ^(۱)	ارزش
..... ۱۳۷۴	۱۳۱	۶۹۹۲۸	۷۱۵	۲۳۱۰
..... ۱۳۷۸	۱۶۲	۱۶۳۳۳۰	۲۰۵	۴۷۲۶
..... ۱۳۸۵	۴۶۹	۱۳۶۰۹۳۲	۵۶۱	۳۵۸۸۲
..... ۱۳۸۸	۵۷۷	-	-	-
..... ۱۳۹۱	۶۹۱	۵۹۸۵۵۱۵	۴۸۵	۸۶۵۷۱
..... ۱۳۹۴	۹۴۰	۱۰۸۰۶۵۹۵	۵۵۸	۲۸۰۰۲۷
..... ۱۳۹۷	۹۷۳	۱۸۱۷۴۴۸۸	۹۹۷	۶۸۸۶۲۳

(۱) واحد مقدار تولید کود در سال‌های ۱۳۷۴، ۱۳۷۸ و ۱۳۸۵ هزار مترمکعب بوده است.
 ماخذ- مرکز آمار ایران. دفتر کشاورزی.

۲۴-۵- تعداد و وزن لاشه قابل مصرف انواع دام ذبح شده در کشتارگاه‌های رسمی (لاشه - کیلوگرم)

سال	جمع		گوسفند و بره		بز و بزغاله	
	تعداد	وزن	تعداد	وزن	تعداد	وزن
..... ^(۱) ۱۳۸۵	۲۲۶۶۳۹۰	۴۸۶۸۴۵۰۳	۱۵۰۷۰۹۳	۲۴۸۳۹۰۱۴	۶۸۶۹۲۰	۸۷۰۸۲۴۳
..... ۱۳۹۰	۱۵۳۵۱۱۶	۴۴۳۰۵۵۱۲	۸۶۳۵۳۰	۱۶۸۷۵۴۵۲	۵۸۴۵۱۷	۷۹۸۲۷۷۵
..... ۱۳۹۵	۲۳۰۳۱۲۵	۵۱۱۵۷۷۷۳	۱۶۶۰۷۰۱	۲۷۰۹۲۹۱۸	۵۷۷۸۶۷	۷۶۵۹۲۴۱
..... ۱۳۹۶	۲۰۵۸۴۷۲	۴۹۲۵۳۸۴۱	۱۴۹۱۹۵۲	۲۶۱۹۸۵۴۷	۵۰۴۳۵۰	۷۱۱۶۰۶۲
..... ۱۳۹۷	۱۶۰۶۴۷۷	۴۱۸۸۹۰۴۶	۱۰۸۵۰۲۵	۱۹۴۷۲۷۲۲	۴۶۰۳۷۹	۶۵۰۰۲۹۸
..... ۱۳۹۸	۱۴۰۹۷۶۷	۳۷۶۰۹۶۶۱	۹۵۶۱۶۰	۱۸۲۱۳۰۰۷	۴۰۲۴۷۷	۵۷۳۲۹۰۳
..... ۱۳۹۹	۱۹۶۵۶۲۷	۵۴۰۳۹۱۴۱	۱۳۷۳۰۹۶	۲۵۹۴۲۶۲۵	۵۱۷۰۷۹	۷۳۴۱۷۷۲
..... ۱۴۰۰	۲۸۱۰۲۰۳	۷۷۳۰۶۸۶۱	۲۱۴۳۴۴۳	۴۱۳۴۰۵۵۳	۵۶۳۰۵۳	۸۰۲۳۸۸۷

سال	گاو و گوساله		گاو میش و بچه گاو میش		شتر و بچه شتر	
	تعداد	وزن	تعداد	وزن	تعداد	وزن
..... ^(۱) ۱۳۸۵	۶۵۱۱۵	۱۳۴۵۱۷۴۱	۴۰	۶۲۰۰	۷۲۲۲	۱۶۷۹۳۰۵
..... ۱۳۹۰	۷۹۳۷۱	۱۷۳۹۲۴۶۴	۱۰۰	۵۵۵۰	۷۵۹۸	۲۰۴۹۲۷۱
..... ۱۳۹۵	۵۹۹۴۴	۱۵۱۱۰۹۲۸	۸	۱۷۵۰	۴۶۰۵	۱۲۹۲۹۳۶
..... ۱۳۹۶	۵۷۲۶۲	۱۴۵۸۹۹۲۵	۷	۱۵۰۰	۴۹۰۱	۱۳۴۷۸۰۷
..... ۱۳۹۷	۵۷۲۹۸	۱۴۹۴۹۲۰۹	۵	۱۲۰۰	۳۷۷۰	۹۶۵۶۱۷
..... ۱۳۹۸	۴۸۳۳۷	۱۳۰۰۹۵۳۸	۱	۲۴۶	۲۷۹۲	۶۵۳۹۶۷
..... ۱۳۹۹	۷۱۹۳۷	۱۹۹۸۸۸۸۵	-	-	۳۵۱۵	۷۶۵۸۵۹
..... ۱۴۰۰	۱۰۰۳۶۴	۲۷۱۸۹۱۷۵	۴۱	۱۰۴۰۹	۳۴۰۲	۷۴۲۸۳۷

(۱) شامل آمار کشتارگاه‌های خصوصی که با مجوز سازمان دامپزشکی فعالیت کشتار دام داشته‌اند نیز می‌باشد.
 ماخذ- مرکز آمار ایران. دفتر کشاورزی.

۲۵-۵- سطح زیر کشت محصولات سالانه

دییم	آبی	جمع	سال زراعی و شهرستان
۲۶۶۸۸	۲۴۱۴۳۵	۲۶۸۱۲۳ ۱۳۹۰-۹۱
۲۸۶۶۴	۲۳۲۱۶۱	۲۶۰۸۲۵ ۱۳۹۴-۹۵
۲۹۲۷۹	۲۲۵۳۷۱	۲۵۴۶۵۰ ۱۳۹۵-۹۶
۲۰۰۰۹	۱۷۶۷۸۵	۱۹۶۷۹۴ ۱۳۹۶-۹۷
۳۶۳۸۸	۲۵۳۵۸۵	۲۸۹۹۷۳ ۱۳۹۷-۹۸
۲۸۴۶۹	۲۶۰۶۴۳	۲۸۹۱۱۲ ۱۳۹۸-۹۹
۱۰۹۵۲	۱۹۴۹۰۱	۲۰۵۸۵۳ ۱۳۹۹-۱۴۰۰
.	۵۷۲۴	۵۷۲۴ آران و بیدگل
.	۱۲۱۵۳	۱۲۱۵۳ اردستان
.	۳۱۵۲۵	۳۱۵۲۵ اصفهان
.	۱۳۴۵۵	۱۳۴۵۵ برخوار
۹۸۷	۹۴۶۵	۱۰۴۵۲ بوبین و میاندشت
۱۳۰	۳۹۶۹	۴۰۹۹ تیران و کرون
. جرقویه
۲۲۱۵	۸۹۲۰	۱۱۱۳۵ چادگان
.	۲۳۸۰	۲۳۸۰ خمینی شهر
۱	۱۹۲۳	۱۹۲۴ خوانسار
.	۹۹۹	۹۹۹ خور و بیابانک
.	۵۰۷۴	۵۰۷۴ دهاقان
۶۱۲۸	۱۰۹۰۴	۱۷۰۳۲ سمیرم
.	۹۹۵۷	۹۹۵۷ شاهین شهر و میمه
.	۸۱۳۲	۸۱۳۲ شهرضا
۲۶۸	۱۵۵۶۰	۱۵۸۲۸ فریدن
۱۲۲۳	۱۰۱۵۳	۱۱۳۷۶ فریدونشهر
.	۷۶۹۳	۷۶۹۳ فلاورجان
.	۳۳۱۹	۳۳۱۹ کاشان
. کوهپایه
.	۱۷۳۲۶	۱۷۳۲۶ گلپایگان
.	۱۸۷۹	۱۸۷۹ لنجان
.	۷۹۹۰	۷۹۹۰ مبارکه
.	۷۶۹	۷۶۹ نایین
.	۲۳۶۲	۲۳۶۲ نجف‌آباد
.	۳۲۷۰	۳۲۷۰ نطنز
. ورزنه
. هرند

ماخذ- سازمان جهاد کشاورزی استان اصفهان.

۲۶-۵- متوسط هزینه تولید محصولات کشاورزی در یک هکتار به تفکیک زمین و مراحل مختلف کاشت، داشت و برداشت (هزارریال)

۱۳۹۰-۱۳۹۱						محصول
برداشت	داشت	کاشت	زمین	آماده سازی	جمع	
۱۸۰۰	۷۰۶۰	۷۲۷۳	۶۵۰۰	...	۲۲۶۳۳	گندم آبی
۷۲۰	۲۷۰	۱۹۲۹	۶۵۰	...	۳۵۶۹	گندم دیم
۱۷۰۰	۴۹۵۰	۵۳۰۹	۵۵۰۰	...	۱۷۴۵۹	جو آبی
۵۵۵	.	۱۸۱۳	۵۵۰	...	۲۹۱۸	جو دیم
۲۸۲۰	۱۱۶۴۰	۸۰۴۵	۷۵۰۰	...	۳۰۰۰۵	ذرت دانه‌ای
۷۵۸۰	۱۰۱۱۷	۳۱۲۸۲	۳۰۰۰۰	...	۷۸۹۷۹	سیب زمینی
۱۳۶۹۰	۱۵۴۶۸	۱۹۷۵۱	۳۵۰۰۰	...	۸۳۹۰۹	پیاز
۱۶۷۷۰	۲۴۲۰۰	۱۳۸۵۶	۱۵۰۰۰	...	۶۹۸۲۶	چغندر قند
۹۷۵۰	۸۸۰۰	۸۹۰۹	۷۰۰۰	...	۳۴۴۵۹	پنبه

۱۳۹۵-۱۳۹۶						محصول
برداشت	داشت	کاشت	زمین	آماده سازی	جمع	
۵۷۵۰	۱۵۱۸۷	۱۲۹۱۶	۱۵۰۰۰	...	۴۸۸۵۳	گندم آبی
۱۴۰۰	۹۹۴	۴۳۲۹	۱۶۰۰	...	۸۳۲۳	گندم دیم
۴۶۷۰	۱۱۰۳۹	۹۸۹۱	۱۴۰۰۰	...	۳۹۶۰۰	جو آبی
۱۰۶۲	۴۵۷	۳۲۶۰	۱۱۰۰	...	۵۸۱۷۹	جو دیم
۶۰۰۰	۱۸۸۶۳	۱۹۱۰۲	۳۰۰۰۰	...	۷۳۹۶۵	ذرت دانه‌ای
۲۳۸۱۰	۲۱۷۱۱	۵۸۱۲۰	۶۷۰۰۰	...	۱۷۰۶۴۱	سیب زمینی
۵۰۲۲۵	۴۰۳۳۱	۴۴۹۱۵	۷۵۰۰۰	...	۲۱۰۴۷۱	پیاز
۴۳۱۵۰	۴۷۱۷۲	۲۶۴۸۰	۵۵۰۰۰	...	۱۷۱۸۰۲	چغندر قند
۱۴۷۵۰	۱۸۸۷۳	۱۴۱۱۲	۲۰۰۰۰	...	۶۷۷۳۵	پنبه

۱۳۹۶-۱۳۹۷						محصول
برداشت	داشت	کاشت	زمین	آماده سازی	جمع	
۶۴۵۰	۱۶۴۷۲	۱۴۳۰۰	۱۵۰۰۰	...	۵۲۲۲۲	گندم آبی
۱۳۳۰	۱۴۱۲	۴۲۲۶	۱۵۰۰	...	۸۴۶۸	گندم دیم
۵۳۰۰	۱۲۱۴۵	۱۰۸۳۵	۱۴۰۰۰	...	۴۲۲۸۰	جو آبی
۱۳۳۰	۱۳۹۱	۳۸۰۲	۱۵۰۰	...	۸۰۲۳	جو دیم
//	//	//	//	//	//	ذرت دانه‌ای
۲۲۵۹۶	۱۲۸۴۹	۵۶۱۰۰	۸۰۰۰۰	...	۱۷۱۵۴۵	سیب زمینی
۶۳۲۲۵	۳۹۰۹۳	۳۸۶۵۵	۹۰۰۰۰	...	۲۳۰۹۷۳	پیاز
۴۵۵۰۰	۴۶۶۵۰	۳۰۲۸۵	۵۵۰۰۰	...	۱۷۷۴۳۵	چغندر قند
۱۹۸۰۰	۱۸۴۹۱	۱۴۰۲۶	۱۵۰۰۰	...	۶۷۳۱۷	پنبه

۲۶-۵- متوسط هزینه تولید محصولات کشاورزی در یک هکتار به تفکیک زمین و مراحل مختلف کاشت، داشت و برداشت (دنباله) (هزارریال)

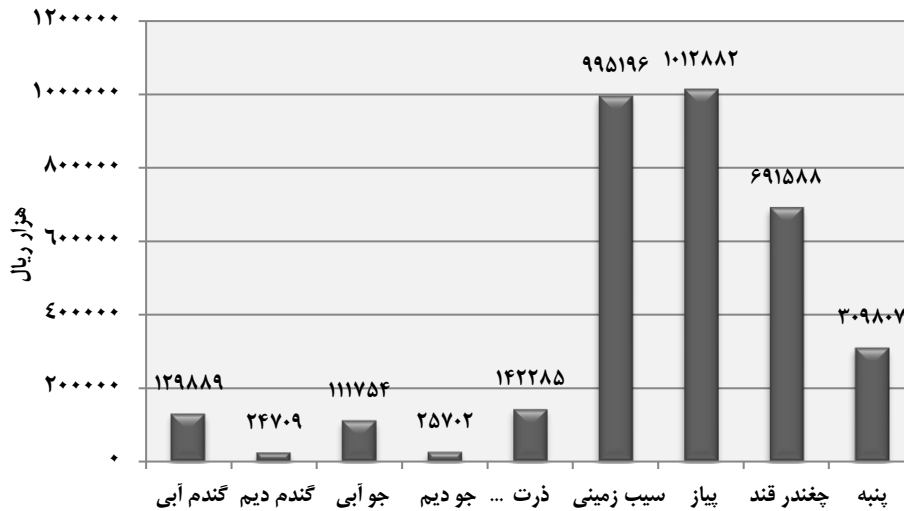
۱۳۹۷-۱۳۹۸						محصول
برداشت	داشت	کاشت	زمین	آماده سازی	جمع	
۶۴۷۸	۲۲۴۶۷	۱۶۴۲۱	۳۰۰۰۰	...	۷۵۳۶۶	گندم آبی
۱۹۷۷	۱۷۵۳	۷۳۳۰	۱۵۰۰	...	۱۲۵۶۰	گندم دیم
۶۱۵۰	۱۷۳۸۰	۱۴۱۶۲	۳۰۰۰۰	...	۶۷۶۹۲	جو آبی
۱۵۰۰	۱۳۴۶	۴۷۳۹	۱۰۰۰	...	۸۵۸۵	جو دیم
۷۰۵۰	۳۶۲۲۵	۲۰۹۸۴	۳۰۰۰۰	...	۹۴۲۵۹	ذرت دانه‌ای
۴۶۱۷۵	۴۲۸۹۴	۱۱۹۵۷۳	۱۴۰۰۰۰	...	۳۴۹۳۴۲	سیب زمینی
۶۱۲۵۰	۴۴۳۴۴	۱۲۹۸۲۵	۱۴۰۰۰۰	...	۳۷۵۴۱۹	پیاز
۵۸۶۴۰	۵۹۵۸۷	۳۲۱۷۸	۱۱۰۰۰۰	...	۲۶۰۴۰۵	چغندر قند
۲۲۵۰۰	۲۵۶۴۱	۲۰۹۷۲	۳۰۰۰۰	...	۹۹۱۱۳	پنبه

۱۳۹۸-۱۳۹۹						محصول
برداشت	داشت	کاشت	زمین	آماده سازی	جمع	
۱۱۳۵۰	۲۹۰۱۰	۲۲۹۵۰	۳۵۰۰۰	...	۹۸۳۱۰	گندم آبی
۳۴۳۵	۱۸۱۵	۹۷۳۷	۲۰۰۰	...	۱۶۹۷۷	گندم دیم
۸۷۵۰	۲۱۶۸۱	۱۶۰۸۷	۳۰۰۰۰	...	۷۶۵۱۸	جو آبی
۳۰۲۰	۲۵۱۸	۶۶۶۹	۲۵۰۰	...	۱۴۷۳۷	جو دیم
۱۳۵۰۰	۴۶۷۴۴	۲۶۶۴۱	۳۰۰۰۰	...	۱۱۶۸۸۵	ذرت دانه‌ای
۵۵۴۹۰	۳۲۰۷۰	۳۳۷۵۸۰	۳۰۰۰۰۰	...	۷۲۵۱۴۰	سیب زمینی
۷۸۳۰۰	۶۷۶۱۵	۳۲۲۴۰۰	۳۰۰۰۰۰	...	۷۶۸۳۱۵	پیاز
۷۰۴۴۰	۸۳۱۰۹	۳۴۲۹۳	۱۸۰۰۰۰	...	۳۶۷۸۴۲	چغندر قند
۳۲۱۰۰	۴۰۴۳۲	۲۳۵۸۲	۵۰۰۰۰	...	۱۴۶۱۱۴	پنبه

۱۳۹۹-۱۴۰۰						محصول
برداشت	داشت	کاشت	زمین	آماده سازی	جمع	
۱۵۸۱۷	۳۲۲۰۷	۴۱۸۶۵	۴۰۰۰۰	...	۱۲۹۸۸۹	گندم آبی
۸۰۲۱	۲۵۴۱	۱۱۶۴۷	۲۵۰۰	...	۲۴۷۰۹	گندم دیم
۱۲۵۱۲	۳۰۳۵۳	۳۳۸۸۹	۳۵۰۰۰	...	۱۱۱۷۵۴	جو آبی
۷۵۶۷	۳۵۲۵	۱۱۶۱۰	۳۰۰۰	...	۲۵۷۰۲	جو دیم
۱۸۹۰۰	۵۱۰۸۸	۳۷۲۹۷	۳۵۰۰۰	...	۱۴۲۲۸۵	ذرت دانه‌ای
۷۷۶۸۶	۴۴۸۹۸	۴۷۲۶۱۲	۴۰۰۰۰۰	...	۹۹۵۱۹۶	سیب زمینی
۱۶۴۲۵۰	۸۶۶۸۵	۳۶۱۹۴۷	۴۰۰۰۰۰	...	۱۰۱۲۸۸۲	پیاز
۱۶۰۰۰۰	۱۶۸۷۰۳	۱۱۲۸۸۵	۲۵۰۰۰۰	...	۶۹۱۵۸۸	چغندر قند
۸۷۳۰۰	۱۰۸۰۰۰	۴۴۵۰۷	۷۰۰۰۰	...	۳۰۹۸۰۷	پنبه

ماخذ- سازمان جهاد کشاورزی استان اصفهان.

۳-۵- متوسط هزینه تولید محصولات کشاورزی در یک هکتار در سال زراعی ۱۴۰۰-۱۳۹۹



منبع: جدول ۲۶-۵

۲۷-۵- سطح زیر کشت و مقدار تولید محصولات کشاورزی اصلی سالانه (به استثنای نباتات صنعتی) (هکتار-تن)

محصول	۱۳۹۰-۹۱		۱۳۹۵-۹۶		۱۳۹۶-۹۷	
	تولید	سطح	تولید	سطح	تولید	سطح
غلات						
گندم ^(۱)	۳۲۲۴۷۷	۶۱۹۷۴	۲۵۸۱۹۷	۳۴۰۸۰	۱۴۲۵۱۲	۳۴۰۸۰
جو ^(۱)	۱۸۷۹۸۴	۳۹۶۱۹	۱۶۰۴۲۶	۳۲۶۱۸	۱۲۷۲۸۴	۳۲۶۱۸
نباتات علوفه‌ای						
یونجه ^(۱)	۳۱۲۱۹۰	۳۱۲۱۵	۳۳۶۶۶۲	۳۱۱۱۶	۳۲۴۰۷۶	۳۱۱۱۶

محصول	۱۳۹۷-۹۸		۱۳۹۸-۹۹		۱۳۹۹-۱۴۰۰	
	تولید	سطح	تولید	سطح	تولید	سطح
غلات						
گندم ^(۱)	۲۸۰۳۴۲	۶۰۵۱۰	۲۹۰۴۹۶	۳۷۲۰۰	۱۴۶۶۹۰	۳۷۲۰۰
جو ^(۱)	۱۸۶۹۳۴	۵۰۱۰۰	۲۱۰۳۴۸	۴۰۵۴۳	۱۴۰۲۴۳	۴۰۵۴۳
نباتات علوفه‌ای						
یونجه ^(۱)	۳۵۸۷۲۳	۳۲۴۹۸	۳۶۸۹۴۸	۲۸۶۵۴	۳۳۱۳۲۱	۲۸۶۵۴

(۱) فقط نوع آبی محصول را شامل می‌شود.
 ماخذ- سازمان جهاد کشاورزی استان اصفهان.

۲۸-۵- سطح زیرکشت و تولید برخی از محصولات سالانه (به استثنای نباتات صنعتی) بر حسب شهرستان: ۱۴۰۰ (هکتار-تن)

شهرستان	گندم ^(۱)		جو ^(۱)		یونجه ^(۱)	
	تولید	سطح	تولید	سطح	تولید	سطح
جمع	۱۴۶۶۹۰	۳۷۲۰۰	۴۰۵۴۳	۲۸۰۰	۱۴۰۲۴۳	۲۸۶۵۴
آران و بیدگل	۱۸۰۰	۶۰۰	۲۸۰۰	۷۰۰۰	۴۴۰	۶۱۶۰
اردستان	۴۲۳۰	۱۰۰۷	۴۷۵۳	۱۷۳۳۸	۲۵۵	۲۴۹۹
اصفهان	۳۷۶۰۰	۸۰۰۰	۵۰۰۰	۱۹۵۰۰	۵۱۰۰	۶۱۲۰۰
برخوار	۱۴۱۷۵	۳۱۵۰	۲۰۰۰	۷۷۰۰	۹۵۰	۷۶۰۰
بویین و میاندشت	۵۸۵۰	۲۲۰۰	۱۰۰۰	۳۸۰۰	۱۳۷۰	۱۳۷۰۰
تیران و کرون	۵۲۵۰	۱۵۰۰	۱۱۵۰	۳۴۵۰	۱۵۰	۲۲۵۰
جرقویه
چادگان	۸۸۶۵	۱۹۷۰	۱۷۳۰	۷۶۱۲	۱۴۵۰	۲۱۷۵۰
خمینی شهر	۲۸۷۱	۴۹۵	۱۸۹	۷۵۶	۳۰۰	۳۶۰۰
خوانسار	۲۴۰۰	۸۰۰	۳۵۰	۸۱۵	۵۵۰	۷۷۰۰
خور و بیابانک	۵۵۰	۱۵۰	۴۹۰	۷۳۵	۲۰۰	۲۸۰۰
دهاقان	۵۴۰۰	۱۵۰۰	۱۸۰۰	۶۱۲۰	۳۰	۲۱۰
سمیرم	۳۴۵۰	۱۱۵۰	۱۴۰۰	۵۸۸۰	۲۲۰۰	۲۶۴۰۰
شاهین شهر و میمه	۸۹۳۸	۲۱۵۰	۲۳۶۵	۸۹۸۷	۵۶۰	۵۱۵۱
شهرضا	۶۳۰۰	۱۵۰۰	۳۹۸۱	۱۵۹۲۰	۱۹۱	۲۶۷۴
فریدن	۷۵۶۰	۲۱۰۰	۸۰۰	۳۶۰۰	۳۰۰۰	۳۰۰۰۰
فریدونشهر	۵۵۵۰	۱۸۵۰	۵۱۰	۱۲۷۵	۲۰۰۰	۱۰۰۰۰
فلاورجان	۴۲۵۰	۸۵۰	۳۵۰	۱۷۵۰	۸۵۰	۲۵۵۰۰
کاشان	۲۵۶۰	۸۰۰	۶۲۰	۱۴۲۶	۲۰۰	۲۰۰۰
کوهپایه
گلپایگان	۶۴۵۱	۲۱۳۰	۳۶۵۰	۱۱۳۱۵	۶۸۰۰	۵۹۰۷۵
لنجان	۱۱۰۰	۲۷۰	۵۳۰	۲۰۱۴	۷۰	۵۶۰
مبارکه	۷۰۰۰	۱۷۵۰	۲۸۰۰	۸۵۴۰	۶۰۰	۳۰۰۰۰
نابین	۱۱۹۰	۲۷۴	۱۵۰	۵۳۲	۱۳۰	۱۳۰۰
نجف آباد	۱۹۵۰	۶۵۴	۴۶۵	۱۶۲۸	۸۴۰	۶۸۸۸
نطنز	۱۴۰۰	۳۵۰	۱۶۶۰	۲۴۹۰	۴۱۸	۲۳۰۴
ورزنه
هرند

(۱) فقط نوع آبی محصول را شامل می‌شود.
 ماخذ- سازمان جهاد کشاورزی استان اصفهان.

۲۹-۵- مساحت جنگل کاری و تولید نهال (هکتار-هزاراصله)

تولید نهال ^(۱)	جنگل کاری			سال و شهرستان
	خصوصی	دولتی	جمع	
۱۵۱۰	۹۸۰	۳۵۰۸	۴۴۸۸	۱۳۸۵
۹۱۰	۲۲۴۵	۳۶۰	۲۶۰۵	۱۳۹۰
۱۹۳	۷۲	۲۱۰	۲۸۲	۱۳۹۵
۱۹۲	۴۰۸	۴۷۹	۸۸۷	۱۳۹۶
۱۲۶	۱۲۶	۱۳۹۰	۱۵۱۶	۱۳۹۷
۱۳۰	۲۲۴	۴۲۴۴	۴۴۶۸	۱۳۹۸
۲۰۰	.	۵۵۹۵	۵۵۹۵	۱۳۹۹
۲۲۶	*	۱۲	۱۲	۱۴۰۰
۴	.	.	.	آران و بیدگل
.	.	.	.	اردستان
۲۵	.	.	.	اصفهان
۳	.	.	.	برخوار
۱۵	.	.	.	بویین و میاندشت
۲۵	.	.	.	تیران و کرون
.	.	.	.	جرقویه
.	.	.	.	چادگان
.	.	.	.	خمینی شهر
۲۵	.	.	.	خوانسار
۳۱	.	.	.	خور و بیابانک
۲۵	.	.	.	دهاقان
۴	.	۱۲	۱۲	سمیرم
.	.	.	.	شاهین شهر و میمه
.	.	.	.	شهرضا
.	.	.	.	فریدن
.	.	.	.	فریدونشهر
۲۲	.	.	.	فلاورجان
.	.	.	.	کاشان
.	.	.	.	کوهپایه
۷	.	.	.	گلپایگان
۱۵	.	.	.	لنجان
۱۰	.	.	.	مبارکه
.	.	.	.	نابین
۵	.	.	.	نجف آباد
۱۰	.	.	.	نطنز
.	.	.	.	ورزنه
.	.	.	.	هرند

(۱) شامل نهال جنگلی، مرتعی، بیابانی، دولتی و خصوصی می باشد. ماخذ - اداره کل منابع طبیعی و آبخیزداری استان اصفهان.

۳۰-۵- سطح زیر کشت و مقدار تولید برخی از نباتات صنعتی (هکتار-تن)

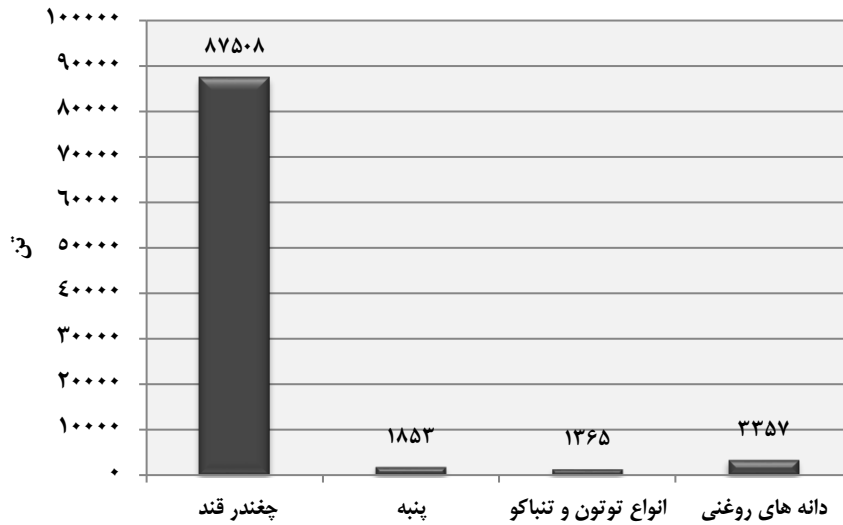
پنبه		چغندر قند		سال زراعی و شهرستان
تولید	سطح	تولید	سطح	
۸۲۴۹	۲۷۵۰	۹۱۹۲۲	۳۰۴۲ ۱۳۹۰-۹۱
۴۶۸۶	۱۳۸۰	۱۱۹۴۰۰	۳۰۶۰ ۱۳۹۵-۹۶
۲۵۰۸	۱۰۰۹	۹۲۱۱۹	۲۰۱۱ ۱۳۹۶-۹۷
۴۴۸۸	۱۲۱۸	۶۰۴۷۲	۱۳۹۶ ۱۳۹۷-۹۸
۴۰۵۷	۱۲۷۲	۷۳۵۷۳	۱۶۶۹ ۱۳۹۸-۹۹
۱۸۵۳	۶۶۶	۸۱۷۵۰۸	۱۶۱۲ ۱۳۹۹-۱۴۰۰
۷۰۸	۲۳۶ آران و بیدگل
.	.	۲۸	۱ اردستان
۷۵۰	۳۰۰	۹۰۰۰	۲۰۰ اصفهان
۵۰	۱۵	۱۲۵۰۰	۲۵۰ برخوار
. بویین و میاندشت
.	.	۲۰۰۰	۴۰ تیران و کرون
. جرقویه
. چادگان
. خمینی شهر
. خوانسار
. خور و بیابانک
. دهاقان
.	.	۳۵۰۰	۱۰۰ سمیرم
.	.	۱۳۲۰	۲۶ شاهین شهر و میمه
. شهرضا
.	.	۵۸۲۰۰	۹۷۰ فریدن
. فریدونشهر
.	.	۹۶۰	۱۶ فلاورجان
۲۴۰	۸۰ کاشان
. کوهپایه
. گلپایگان
. لنجان
. مبارکه
۱۰۵	۳۵ نایین
. نجف آباد
. نطنز
. ورزنه
. هرند

۳۰-۵- سطح زیر کشت و مقدار تولید برخی از نباتات صنعتی (دنباله) (هکتار-تن)

دانه‌های روغنی		انواع توتون و تنباکو		سال زراعی و شهرستان
تولید	سطح	تولید	سطح	
۳۰۳۰	۲۰۳۷	۷۳۲	۲۴۴ ۱۳۹۰-۹۱
۴۳۴۹	۲۱۵۶	۱۷۸۱	۶۸۴ ۱۳۹۵-۹۶
۳۵۳۳	۱۵۷۲	۱۴۷۶	۵۳۶ ۱۳۹۶-۹۷
۸۰۴۲	۴۷۲۳	۲۳۸۰	۸۱۶ ۱۳۹۷-۹۸
۷۸۲۴	۳۷۴۶	۲۱۹۲	۷۷۹ ۱۳۹۸-۹۹
۳۳۵۷	۱۴۲۷	۱۳۶۵	۴۷۹ ۱۳۹۹-۱۴۰۰
۲	۲	۱	۱ آران و بیدگل
۲۴۱	۱۰۳ اردستان
۱۰۰۵	۵۰۵	۸۱	۳۰ اصفهان
۱۶۹	۱۰۲	۳۰	۱۰ برخوار
۱۶	۹ بوبین و میاندشت
۲۳	۱۸ تیران و کرون
. جرقویه
۵	۳ چادگان
۵	۳	۵۰۰	۲۰۰ خمینی شهر
.	.	۲۴	۸ خوانسار
. خور و بیابانک
۲۳	۱۱ دهاقان
. سمیرم
۲۱۰	۱۰۸ شاهین شهر و میمه
۱۳۰	۵۸ شهرضا
۱۳	۱۰ فریدن
۷	۶ فریدونشهر
۵۴	۲۷ فلاورجان
۴	۲	۲۵	۱۰ کاشان
. کوهپایه
۲۰۱	۹۴	۷۰۴	۲۲۰ گلپایگان
۳۳	۱۷ لنجان
۱۲۱۰	۳۴۵ مبارکه
۶	۴ نایین
. نجف‌آباد
. نطنز
. ورزنه
. هرنند

ماخذ- سازمان جهاد کشاورزی استان اصفهان.

۵-۴- مقدار تولید برخی از نباتات صنعتی در سال زراعی ۱۴۰۰-۱۳۹۹



مبنا: جدول ۳۰-۵

۵-۳۱- مقدار صید آبزیان (تن)

سال	جمع	آبهای شمال	آبهای جنوب
۱۳۸۵			
♦♦♦			

این جدول برای استان اصفهان موضوعیت ندارد.

ماخذ - سازمان جهاد کشاورزی استان اصفهان - مدیریت امور آبزیان.

۳۲-۵- مقدار تولید آبزی پروری (تن)

سال	جمع	مزارع پرورش ماهی		
		ماهی سردآبی	ماهی گرمابی	ماهی خاویاری
۱۳۸۵	۲۹۷۱	۱۵۷۲	۵۴۵	۰
۱۳۹۰	۵۱۲۰	۳۴۵۲	۸۲۲	۰
۱۳۹۵	۶۵۷۶	۴۸۴۵	۹۳۵	۶
۱۳۹۶	۷۳۷۵	۵۵۳۱	۹۶۲	۶
۱۳۹۷	۹۳۵۳	۷۵۵۰	۹۹۵	۸
۱۳۹۸	۱۰۲۲۰	۸۴۳۴	۱۰۳۲	۴
۱۳۹۹	۱۰۲۵۲	۸۴۴۳	۱۰۴۰	۱
۱۴۰۰	۱۶۰۲	۷۰۳۰	۸۱۴	۹

سال	مزارع پرورش میگو			برداشت از منابع طبیعی و نیمه طبیعی
	آب شور	آب شیرین	شاه میگو	
۱۳۸۵	.	.	.	۸۵۴
۱۳۹۰	.	.	.	۸۴۶
۱۳۹۵	.	.	.	۷۹۰
۱۳۹۶	.	.	.	۸۷۶
۱۳۹۷	.	.	.	۸۰۰
۱۳۹۸	.	.	.	۷۵۰
۱۳۹۹	.	.	.	۷۴۸
۱۴۰۰	.	.	.	۶۵۸

ماخذ - سازمان جهاد کشاورزی استان اصفهان - مدیریت امور آبزیان.

۳۳-۵- مقدار تولید خاویار و گوشت از انواع ماهیان خاویاری (کیلوگرم)

سال	خاویار				گوشت			
	جمع	فیل ماهی	تاس ماهی	دراکول	جمع	فیل ماهی	تاس ماهی	دراکول
۱۳۸۵
۱۳۹۰
۱۳۹۵	۶۰۰۰	۶۰۰۰	.	.
۱۳۹۶	۶۰۰۰	۶۰۰۰	.	.
۱۳۹۷	۸۰۰۰	۸۰۰۰	.	.
۱۳۹۸	۵	۵	.	.	۴۰۰۰	۴۰۰۰	.	.
۱۳۹۹	۲۰	۲۰	.	.	۱۰۰۰	۱۰۰۰	.	.
۱۴۰۰	۴۰	۴۰	.	.	۹۰۰۰	۹۰۰۰	.	.

ماخذ - سازمان جهاد کشاورزی استان اصفهان - مدیریت امور آبزیان.

۵- کشاورزی، جنگلداری و شیلات ۳۰۷

۳۴-۵ مقدار تولید انواع گونه‌های بچه ماهیان (هزار قطعه)

سال	جمع	سفید	خاوباری	کپور ماهیان	آزاد	قزل آلا	سیم	سوف	سایر
..... ۱۳۸۵	۴۱۰۰۰	.	.	۲۰۰۰	.	۲۴۰۰۰	.	.	۱۵۰۰۰
..... ۱۳۹۰	۸۰۶۷۰	.	.	۱۳۰۰	.	۳۴۵۰۰	.	.	۴۴۸۷۰
..... ۱۳۹۵	۱۱۶۵۰۰	۵۵۰۰۰	.	.	۶۱۵۰۰
..... ۱۳۹۶	۱۰۶۵۰۰	۴۱۰۰۰	.	.	۶۵۵۰۰
..... ۱۳۹۷	۱۲۰۰۰۰	۵۳۰۰۰	.	.	۶۷۰۰۰
..... ۱۳۹۸	۱۳۳۹۵۶	۶۵۴۰۰	.	.	۶۷۵۵۶
..... ۱۳۹۹	۱۳۴۰۸۵	۶۶۴۹۰	.	.	۶۷۵۹۵
... ۱۴۰۰	۱۳۳۶۹۱۲	۶۳۱۹۰	.	.	۷۳۷۹۲

ماخذ - سازمان جهاد کشاورزی استان اصفهان - مدیریت امور آبزیان.

۳۵-۵ تعداد شناورهای صیادی و صیادان عضو تعاونی صیادی (فروند)

تعداد صیاد	تعداد شناور صیادی				سال و شهرستان
	کشتی	لنج	قایق	جمع	
این جدول برای استان اصفهان موضوعیت ندارد.				 ۱۳۸۵
				 ۱۴۰۰
					شهرستان ۱

ماخذ - سازمان جهاد کشاورزی استان اصفهان - مدیریت امور آبزیان.

۳۶-۵ تعداد شاغلان زیربخش شیلات (صید) استان اصفهان

تعداد شاغلان	سال
این جدول برای استان اصفهان موضوعیت ندارد. ۱۳۸۵

ماخذ - سازمان جهاد کشاورزی استان اصفهان - مدیریت امور آبزیان.

۳۷-۵- تعداد شاغلان زیربخش شیلات (آبزی پروری) استان اصفهان

تعداد شاغلان	سال
...	۱۳۸۵
۲۹۰۰	۱۳۹۰
۳۶۷۰	۱۳۹۵
۴۰۲۲	۱۳۹۶
۴۲۶۱	۱۳۹۷
۴۴۲۶	۱۳۹۸
۴۶۰۹	۱۳۹۹
۴۶۷۵	۱۴۰۰

ماخذ - سازمان جهاد کشاورزی استان اصفهان - مدیریت امور آبزیان.

۳۸-۵- مساحت مزارع پرورش ماهی و میگو

شرح	۱۳۸۵	۱۳۹۰	۱۳۹۵	۱۳۹۶
جمع.....	۹۱۱۷۰۰۰	۱۴۳۰۰۰۰	۱۰۰۳۲۸۰۰	۱۰۱۸۰۰۰۰
پرورش ماهی گرمابی	۴۶۰۰۰	۵۷۰۰۰	۶۳۴۰۰	۶۹۰۰۰
پرورش ماهی سردآبی	۱۵۷۰۰	۲۰۰۰۰	۳۹۸۸۰	۳۹۰۰۰
برداشت از منابع آبی طبیعی و غیرطبیعی	۸۵۰۰۰۰	۷۶۵۰۰۰	۹۰۰۰۰۰	۷۰۰۰۰۰
پرورش میگو

شرح	۱۳۹۷	۱۳۹۸	۱۳۹۹	۱۴۰۰
جمع.....	۱۴۶۵۰۰۰	۷۵۳۵۰۰۰	۱۱۵۴۶۹۰۰	۱۱۴۷۹۸۶۵
پرورش ماهی گرمابی	۶۶۰۰۰	۶۴۵۰۰	۶۴۴۰۰	۳۷۶۹۶۵
پرورش ماهی سردآبی	۳۰۵۰۰	۳۸۰۰۰	۴۰۲۹۰	۶۰۲۹۰
برداشت از منابع آبی طبیعی و غیرطبیعی	۷۵۰۰۰۰	۶۵۰۰۰۰	۱۰۵۰۰۰۰	۱۰۵۰۰۰۰
پرورش میگو

ماخذ - سازمان جهاد کشاورزی استان اصفهان - مدیریت امور آبزیان.

۳۹-۵- مشخصات عمومی شرکتهای تعاونی کشاورزی فعال تحت پوشش اداره کل تعاون، کار و رفاه اجتماعی در پایان سال

سال و شهرستان	تعداد	اعضاء	شاغلان	سرمایه (میلیون ریال)
..... ۱۳۸۵	۴۷۲	۵۸۷۶	۴۸۲۱	۴۹۵۵۵
..... ۱۳۹۰	۴۴۶	۷۹۳۴	۴۰۹۹	۱۳۰۶۹۱
..... ۱۳۹۵	۵۷۹	۱۴۷۳۲	۶۳۴۶	۱۷۹۶۴۵
..... ۱۳۹۶	۵۲۰	۱۴۱۷۴	۵۵۴۷	۱۸۶۸۴۲
..... ۱۳۹۷	۵۰۲	۱۴۰۳۷	۵۳۷۲	۱۳۰۶۲۶۹ ^(۱)
..... ۱۳۹۸	۵۲۴	۱۴۱۰۷	۵۴۶۶	۱۹۹۱۸۷
..... ۱۳۹۹	۵۱۹	۱۴۰۲۶	۵۴۴۱	۱۹۵۵۲۸
..... ۱۴۰۰	۵۱۹	۱۴۰۲۶	۵۴۴۱	۱۹۵۵۲۸
..... آران و بیدگل	۱۶	۱۲۵	۱۰۵	۹۸۶۹
..... اردستان	۲۸	۴۸۳	۳۰۵	۷۶۵۷
..... اصفهان	۶۴	۷۲۰	۵۹۶	۳۱۰۴۰
..... برخوار	۹	۱۵۷	۶۲	۲۱۰۵
..... بوبین و میاندشت	۸	۱۶۳	۲۴۱	۱۳۹۱
..... تیران و کرون	۲۹	۵۰۶	۳۷۷	۲۷۵۳
..... جرقویه
..... چادگان	۱۷	۲۱۸۲	۳۷۶	۷۰۸۶
..... خمینی شهر
..... خوانسار	۱۰	۱۷۴	۳۲	۱۴۴۷
..... خور و بیابانک	۴	۷۱	۲۷	۴۶۹
..... دهاقان	۶	۴۴	۴۷	۴۵۱۸
..... سمیرم	۳۳	۳۴۹	۲۶۸	۱۴۴۱۲
..... شاهین شهر و میمه	۲۱	۲۴۴	۱۶۴	۳۳۳۱
..... شهرضا	۱۳	۱۵۰	۵۹	۱۳۲۹
..... فریدن	۲۴	۲۲۶	۱۳۲	۴۲۹۸
..... فریدونشهر	۳۸	۶۴۶	۵۰۴	۳۴۰۴
..... فلاورجان	۱۴	۱۰۰	۹۵	۱۸۷۳
..... کاشان	۵۰	۸۳۳	۳۰۹	۱۱۱۶۹
..... کوهپایه
..... گلپایگان	۴۳	۴۲۶	۲۵۱	۳۸۲۷۳
..... لنجان	۱۱	۹۴۱	۹۲۱	۱۳۵۸
..... مبارکه	۱۰	۸۳	۲۵	۴۵۱
..... نایین	۴	۹۳	۴۶	۴۳۱۴
..... نجف آباد	۲۴	۴۸۵۷	۲۰۱	۸۵۷۶
..... نطنز	۴۳	۴۵۳	۲۹۸	۳۴۴۰۵
..... ورزنه
..... هرند

(۱) افزایش آمار، به دلیل اضافه شدن سهم آورده اعضا می باشد. ماخذ- اداره کل تعاون، کار و رفاه اجتماعی استان اصفهان.

۴۰-۵- مشخصات عمومی شرکتهای تعاونی کشاورزی فعال تحت پوشش مدیریت تعاون روستایی در پایان سال

سال و شهرستان	تعداد	اعضاء	شاغلان	سرمایه (میلیون ریال)
..... ۱۳۸۵	۹۴	۹۲۰۵۸	۴۷۰	۴۱۴۰۲
..... ۱۳۹۰	۱۴۳	۸۸۶۰۵	۵۶۲	۱۴۷۲۰۰
..... ۱۳۹۵	۱۵۹	۹۷۱۴۴	۶۲۸	۳۶۰۲۶۳
..... ۱۳۹۶	۱۶۴	۹۹۹۶۸	۸۱۰	۴۵۹۳۳۷
..... ۱۳۹۷	۱۶۸	۹۸۲۷۳	۷۹۴	۴۸۱۸۵۵
..... ۱۳۹۸	۱۶۸	۹۸۹۹۰	۷۹۲	۵۵۶۳۲۴
..... ۱۳۹۹	۱۵۴	۱۰۲۸۵۷	۸۰۸	۸۰۵۴۳۸
..... ۱۴۰۰	۱۶۲	۱۰۲۹۳۴	۸۱۲	۱۸۵۶۵۸۵
..... آران و بیدگل	۴	۴۱۳۴	۳۴	۵۹۴۵۸
..... اردستان	۸	۲۴۰۴	۱۴	۶۰۷۸
..... اصفهان	۲۶	۵۹۴۰	۲۹۳	۴۵۲۱۹۸
..... برخوار	۷	۱۵۰۴	۱۵	۳۴۲۱۹
..... بوبین و میاندشت	۳	۳۱۱۰	۱۲	۶۸۹۶
..... تیران و کرون	۸	۴۲۴۳	۳۱	۸۵۷۳۱
..... جرقویه	۰	۰	۰	۰
..... چادگان	۵	۳۰۶۲	۱۷	۲۵۷۸
..... خمینی شهر	۵	۶۴۵۸	۲۳	۹۰۹۹۲
..... خوانسار	۴	۳۰۴۶	۳	۵۲۳۰
..... خور و بیابانک	۰	۰	۰	۰
..... دهقان	۰	۰	۰	۰
..... سمیرم	۹	۶۹۷۴	۲۲	۳۰۰۷۰
..... شاهین شهر و میمه	۱۲	۳۱۸۱	۳۱	۵۷۴۱۶
..... شهرضا	۱۰	۳۳۴۰	۵۳	۱۸۴۱۹۴
..... فریدن	۵	۶۱۸۹	۱۰	۶۳۷۸
..... فریدونشهر	۳	۵۵۰۰	۶	۶۵۴۰
..... فلاورجان	۴	۶۸۹۵	۲۵	۲۶۲۶۷
..... کاشان	۵	۳۵۶۸	۸۸	۲۲۵۵۴۸
..... کوهپایه	۰	۰	۰	۰
..... گلپایگان	۶	۶۶۰۱	۱۶	۴۱۱۲۱
..... لنجان	۶	۷۰۴۹	۲۵	۲۶۷۷۳
..... مبارکه	۸	۳۲۵۹	۲۳	۲۰۲۴۶
..... نایین	۶	۱۲۸۱	۱۱	۱۳۴۴۸
..... نجف آباد	۱۴	۱۳۸۳۳	۵۲	۴۵۳۰۲۰
..... نطنز	۴	۱۳۶۳	۸	۲۲۱۸۴
..... ورزنه	۰	۰	۰	۰
..... هرنند	۰	۰	۰	۰

ماخذ- مدیریت تعاون روستایی استان اصفهان.