

# فصل ۱۶

## بهریستی و تأمین اجتماعی





### مقدمه

فعالیت‌های مربوط به بهزیستی و تامین اجتماعی در قالب خدمات حمایتی (غیربیمه‌ای) و بیمه‌ای توسط سازمان‌ها و مراکز متعدد دولتی و غیردولتی انجام می‌گیرد. اما به علت عدم دسترسی به آمارهای بخش غیردولتی، اطلاعات آماری این فصل فقط مربوط به خدماتی است که توسط سازمان‌های عمده دولتی ارائه می‌شود، به استثنای خدمات صورت گرفته توسط مراکز غیردولتی که تحت نظارت سازمان بهزیستی کشور قرار دارند.

آمار و اطلاعات این فصل در برگزیده اطلاعات اداره کل بهزیستی، کمیته امداد امام خمینی، سازمان بنیاد شهید و امور ایثارگران، جمعیت هلال احمر، اداره کل تامین اجتماعی، مدیریت درمان، اداره کل بیمه سلامت، صندوق بیمه اجتماعی کشاورزان، روستاییان و عشایر و صندوق بازنشستگی استان می‌باشد.

شایان ذکر است، از سال ۱۳۹۱ سازمان بیمه خدمات درمانی، به سازمان بیمه سلامت ایران، مطابق با قانون پنجم توسعه، تغییر نام یافته است.

### الف) خدمات حمایتی (غیربیمه‌ای)

مجموعه‌ای از تدابیر و فعالیت‌های مددکاری، مشاوره‌ای و سایر خدمات اجتماعی و توانبخشی است که به منظور تامین نیازهای اساسی گروه‌های کم درآمد و ارتقای سطح زندگی آسیب‌دیدگان جامعه، خانوارهای شاهد و جانبازان صورت می‌گیرد. سازمان‌های فعال در این زمینه عبارتند از:

۱- **سازمان بهزیستی:** تا قبل از سال ۱۳۵۹، واحدهای مختلفی عهده‌دار انجام خدمات بهزیستی در سطح کشور بودند که در سال ۱۳۵۹ با ادغام آن واحدها، "سازمان بهزیستی کشور" با اهداف گسترش خدمات توانبخشی، حمایتی، بازپروری و پیشگیری از معلولیت‌ها و آسیب‌های اجتماعی و کمک به تامین حداقل نیازهای اساسی گروه‌های کم درآمد، تشکیل شد. آمار فعالیت‌های بهزیستی که توسط واحدهای ذی‌ربط تهیه و ارائه شده، از سال ۱۳۴۵ تاکنون در سالنامه آماری کشور درج گردیده است.

۲- **کمیته امداد امام خمینی (ره):** این کمیته که در سال ۱۳۵۷ به منظور رسیدگی به امور محرومان جامعه و کمک به آنان تاسیس شد، از سال ۱۳۶۱ تاکنون، آمار نتایج فعالیت‌های خود را گردآوری و ارائه کرده است.

۳- **بنیاد شهید و امور ایثارگران:** بنیاد شهید و امور ایثارگران در سال ۱۳۸۳ از ادغام بنیاد شهید و بنیاد مستضعفان و جانبازان انقلاب اسلامی به وجود آمد.

این دو بنیاد، به ترتیب در سال‌های ۱۳۵۸ و ۱۳۵۷ به منظور رسیدگی به امور خانوارهای شاهد و جانبازان انقلاب اسلامی تاسیس شد و آمارهای مربوط به فعالیت‌های این دو نهاد به ترتیب از سال ۱۳۷۰ و ۱۳۷۳ در دسترس است.

**۴- جمعیت هلال احمر جمهوری اسلامی ایران:** این سازمان در سال ۱۳۰۱ با نام جمعیت شیر و خورشید سرخ ایران تاسیس شد. از سال ۱۳۶۰ به نام جمعیت هلال احمر جمهوری اسلامی ایران تغییر یافت. آمار فعالیت‌های این جمعیت، از سال ۱۳۴۵ تاکنون در سالنامه آماری کشور درج شده است.

### ب) خدمات بیمه‌ای

این خدمات که بر اساس مشارکت بیمه شده، کارفرما و دولت شکل می‌گیرد، به صورت‌های مختلف به اجرا در می‌آید. خدمات بیمه‌ای شامل بیمه درمانی، بازنشستگی، ازکار افتادگی، بیکاری، حوادث ناشی از کار، فوت، ایام بارداری و کمک هزینه عائله‌مندی است. سازمان‌های فعال در این زمینه، عبارتند از:

**۱- سازمان تامین اجتماعی:** در سال ۱۳۰۹، اولین اقدام درمورد بیمه کارگران در قبال حوادث ناشی از کار شروع شد. با سازمان تامین اجتماعی در سال ۱۳۵۴، قشرهای بیمه‌شده و نوع حمایت‌های انجام شده، گسترش بیش‌تری یافت. آمارهایی که در این زمینه جمع‌آوری و ارائه می‌شود، از سال ۱۳۴۵ در سالنامه آماری کشور درج شده است.

**۲- سازمان بیمه سلامت ایران:** این سازمان، بر اساس قانون بیمه همگانی خدمات درمانی کشور مصوب ۱۳۷۳، تاسیس شد و آمارهایی که در این زمینه تهیه و ارائه می‌شود، از سال ۱۳۷۴ در دسترس می‌باشد. شایان ذکر است، قبل از تاسیس این سازمان، قانون بیمه خدمات درمانی کارکنان دولت، در سال ۱۳۵۱ به تصویب رسید و از سال ۱۳۵۳ توسط وزارت بهداشتی وقت به مرحله اجرا گذاشته شد.

**۳- صندوق بیمه کشاورزان، روستائیان و عشایر:** این صندوق از سال ۱۳۸۴ فعالیت خود را در جهت ارائه خدمات بیمه‌های اجتماعی مطلوب و امکان دسترسی آسان به کلیه آحاد جامعه هدف آغاز کرده است. اطلاعات مربوط به صندوق بیمه کشاورزان، روستائیان و عشایر برای نخستین بار در سال ۱۳۸۶ انتشار یافت.

**۴- صندوق بازنشستگی کشوری:** اداره امور بازنشستگان و ارائه خدمات بازنشستگی طی سال‌های ۱۳۰۱ الی ۱۳۵۳ توسط وزارتخانه‌ها، سازمان‌ها صورت گرفته است، اما اطلاعات مربوط به بازنشستگان و وظیفه‌بگیران مشترک صندوق بازنشستگی کشوری، برای نخستین بار

در سال ۱۳۵۰ انتشار یافت. صندوق بازنشستگی کشوری بصورت موسسه‌ی مستقل از ابتدای سال ۱۳۵۴ تأسیس و فعالیت خود را آغاز نموده است. شایان ذکر است، تمامی سازمان‌های مذکور، آمارهای خود را به روش ثبتي تولید می‌کنند.

### تعاریف و مفاهیم

**خدمات اجتماعی:** خدمات اجتماعی، مجموعه‌ای از تدابیر خدمات غیر بیمه‌ای است که به منظور کمک به تأمین حداقل نیازهای اساسی گروه‌های کم درآمد و نیازمند جامعه ارائه می‌شود.

**مجتمع خدمات اجتماعی:** واحدی است اجرایی، که دو یا چند فعالیت از فعالیت‌های برنامه حمایت از افراد و خانواده‌های بی‌سرپرست و نیازمند را، به مددجویان ارائه می‌دهد.

**کودک بی‌سرپرست:** کودکی است که پدر، مادر، جد پدری و وصی منصوب ازسوی ولی قهری (پدر یا جد پدری) وی به تشخیص مراجع قضایی در قید حیات نبوده یا امکان شناخت آنان وجود نداشته باشد.

**مهدکودک:** مرکزی است که توسط شخص حقیقی یا حقوقی با مجوز سازمان بهزیستی کشور تاسیس شده و تحت نظارت آن، مسئولیت مراقبت، پرورش و یادگیری کودکان از شش ماهگی تا سن ورود به آموزش رسمی کشور را برعهده دارد.

**خدمات توانبخشی:** مجموعه خدمات توانبخشی است که به افراد معلول، به منظور جلوگیری از پیشرفت معلولیت، کسب استقلال فردی و توانمند شدن آن‌ها در زندگی، ارائه می‌شود. این خدمات از طریق واحدهای ارتوپدی فنی، بینایی‌سنجی، شنوایی‌شناسی، فیزیوتراپی، کاردرمانی و گفتاردرمانی عرضه می‌شود.

**خدمات پیشگیری:** به مجموعه تدابیری اطلاق می‌شود که برای جلوگیری از بروز و یا گسترش پدیده‌ای خاص در یک مجموعه ویژه، صورت می‌گیرد.

**مرکز مشاوره تلفنی (صدای مشاور):** مرکزی است که به منظور رفع اختلالات و مشکلات روان-اجتماعی و یا ارتقا سطح زندگی و توانمندی تماس‌گیرندگان، به صورت تلفنی، خدمات مشاوره‌ای و روانشناختی ارائه می‌کند.

**مرکز مشاوره ژنتیک:** مرکزی است که خدمات تشخیصی، پیشگیری و مشاوره‌ای بیماری‌های مادرزادی و ارثی و یا پیش‌بینی سطح سلامت افراد در ارتباط با این بیماری‌ها را ارائه می‌دهد.

**معتاد:** به فردی گفته می‌شود که به یکی از مواد افیونی اعتیادزا وابستگی شیمیایی و رفتاری پیدا کرده، به طوری که در صورت قطع این عمل، با مشکلات جسمی، روانی و رفتاری و یا با هم روبرو می‌شود.

**سالمند:** به افراد ۶۰ ساله و بیش‌تر گفته می‌شود.

**نافذ رشد (اوتیسم):** فردی است که با نشانه‌هایی در زمینه‌های رفتاری مشخص، شامل اشکال در ارتباط اجتماعی، اشکال در رفتارها و علایق و یا انجام فعالیت‌های تکراری و محدود مشخص می‌شود. علایم این اختلال بصورت طیفی از خفیف تا خیلی شدید بروز می‌کند.

**معلول:** فردی است که به علت اختلال فیزیکی (جسمی، حرکتی، حسی)، ذهنی و یا روانی دچار محدودیت در عملکرد فردی و یا اجتماعی باشد توضیح: این واژه با عنوان فرد معلول (فرد کم‌توان) در سال ۱۳۹۵ اصلاح شد.

**معلول تحت پوشش:** معلولی که منطبق با ضوابط خدماتی و حمایتی سازمان بهزیستی با تشکیل پرونده تحت پوشش قرار می‌گیرد و طی برنامه مدون در مدت زمان مشخص زمینه‌های اشتغال و توانمندی وی فراهم شده و از چرخه حمایت خارج می‌شود.

**خدمات درمانی:** این خدمات تحت عناوین درمان سرپایی، بستری، نسخه‌پیچی، اعزام بیمار، تحویل وسایل توانبخشی، زایمان و ... در مورد تمامی افراد خانوارهای واجد شرایط استفاده از کمک‌های درمانی انجام می‌شود.

**زنان سرپرست خانوار نیازمند مورد حمایت:** به زنان نیازمند مورد حمایتی اطلاق می‌گردد که به دلیل فقدان سرپرست، فوت، از کار افتادگی، طلاق، معلولیت و بیماری سرپرست و یا استیصال و درماندگی مورد حمایت اشخاص حقیقی یا دستگاه‌ها، نهادها و یا موسسات حمایتی قرار می‌گیرد.

**مددجوی نیازمند موردی:** به مددجویی گفته می‌شود که به دلیل نیاز پیش آمده در یک یا چند نوبت از امکانات حمایتی و پیش‌بینی شده سازمان‌های حمایتی ذی‌ربط بهره‌مند شود.

**حامی کمیته امداد:** به شخص حقیقی یا حقوقی اطلاق می‌شود که طبق دستورهای دستگاه‌های حمایتی، حمایت یک یا چند تیم را عهده‌دار می‌شود.

**درآمدهای اختصاصی کمیته امداد امام خمینی:** تمامی درآمدهای کمیته امداد امام خمینی (ره) به‌جز اعتبارات و بودجه دولتی که شامل کمک‌های مردمی، درآمدهای محلی،

وجوهات شرعیه و امانی، کمک‌های موسسات و سازمان‌ها، کمک‌های خیریه‌ها و کارخانه‌ها، درآمدهای حاصل از فعالیت‌های اقتصادی و ... است.

**خانواده شاهد:** به پدر، مادر، همسر و فرزند شهید، مفقودالامر و اسیر خانواده شاهد گفته می‌شود.

**ایثارگر:** به فردی گفته می‌شود که برای استقرار و حفظ دستاوردهای انقلاب اسلامی و دفاع از کیان نظام جمهوری اسلامی ایران، استقلال و تمامیت ارضی کشور، مقابله با تهدیدات و تجاوزات دشمنان داخلی و خارجی انجام وظیفه نموده و شهید، مفقودالامر، جانباز، اسیر، آزاده و رزمنده شناخته شود.

**والدین حقوق‌بگیر شاهد:** به والدین تحت تکفل شاهد گفته می‌شود که بر اساس احکام صادره از سوی سازمان‌ها و یگان‌های ذی‌ربط (شهدای مستخدم) و احکام هم‌ترازی (شهدای غیرمستخدم) حقوق و مزایای ماهیانه دریافت می‌نمایند.

**والدین مستمری‌بگیر شاهد:** به والدین غیر تحت تکفل شاهد گفته می‌شود (که بر اساس قانون مصوب آبان ۱۳۷۵ مجلس شورای اسلامی و اصلاحیه آن) مستمری ماهیانه دریافت می‌نمایند.

**ایثارگر حالت اشتغال‌بگیر:** مستخدمین شهید، جانباز از کار افتاده کلی، آزاده جانباز از کار افتاده کلی و مفقودالامر انقلاب اسلامی و جنگ تحمیلی، به منزله شاغل تلقی و از لحاظ پرداخت حقوق یا اجرت و فوق‌العاده شغل، مزایای مستمر، ارتقای گروه و ... همانند مستخدمین شاغل با دو گروه بالاتر و یا عناوین مشابه توسط دستگاه‌های ذی‌ربط با آنان رفتار خواهد شد و بر اساس مقررات استخدامی مربوطه، با سنوات مقرر، بازنشسته شده و پس از آن از حقوق بازنشستگی یا مستمری مربوط بهره‌مند می‌شوند.

**جانباز:** به ایثارگری گفته می‌شود که سلامتی خود را در راه تکوین، شکوفایی، دفاع و حفظ دستاوردهای انقلاب اسلامی و کیان جمهوری اسلامی ایران، استقلال و تمامیت ارضی کشور، مقابله با تهدیدات و تجاوزات دشمن و عوامل ضد انقلاب و اشرار از دست داده و به اختلالات و نقص‌های جسمی یا روانی دچار شود.

**حق پرستاری جانباز:** مبلغی است که از سوی بنیاد شهید و امور ایثارگران (بر اساس ضوابط مربوطه) به منظور حفظ سلامت جانبازان ۵۰ درصد و بالاتر، اعصاب و روان و شیمیایی به آن‌ها پرداخت می‌شود.

**درصد جانبازی:** عبارت است از میزان آسیب‌دیدگی جسمی و روانی که توسط کمیسیون پزشکی بنیاد شهید و امور ایثارگران مشخص و حسب مورد تجدید نظر خواهد شد.

**کمک معیشت جانباز:** مبلغی است که از سوی بنیاد شهید و امور ایثارگران به جانبازی که حقوقش کمتر از کف تعریف شده در دستورالعمل ترمیم حقوق باشد پرداخت می‌شود.

**بیمه شده:** فردی است که با پرداخت مبالغی به عنوان حق بیمه، حق استفاده از مزایای مندرج در قانون سازمان بیمه‌گر را دارد.

**بیمه‌شده اجباری:** بیمه شده‌ای است که به دستور کارفرما یا نماینده او در محلی به نام کارگاه کار می‌کند و مزد یا حقوق دریافت می‌کند.

**بیمه‌شده اختیاری:** اشخاصی که طبق تبصره ماده ۸ قانون تامین اجتماعی به علتی غیر از علل مندرج در قانون مذکور از ردیف بیمه‌شدگان اجباری خارج می‌شوند، به موجب آیین‌نامه و مقررات مربوطه می‌توانند با انعقاد قرارداد، بیمه خود را به طور اختیاری ادامه دهند.

**بیمه‌شده توافقی:** فردی است که بدون رابطه مزدبگیری و براساس توافق سازمان تامین اجتماعی با شخص حقوقی ذی‌ربط، تحت پوشش قرار می‌گیرد.

**بیمه‌شده اصلی:** بیمه شده‌ای است که رأساً مشمول مقررات مندرج در قانون سازمان بیمه‌گر می‌شود.

**بیمه‌شده تبعی (خانواده بیمه‌شده):** شخص یا اشخاصی هستند که به تبع بیمه شده اصلی می‌توانند از مزایای مقرر در قانون سازمان بیمه‌گر استفاده کنند.

**بیمه‌شده حرف و مشاغل آزاد:** بیمه شده‌ای است که برای انجام حرفه و شغل مورد نظر با داشتن کارگر (کارفرما) یا خود به تنهایی (خویش‌فرما) به استناد مجوز اشتغال صادر شده از سوی مراجع صلاحیت‌دار یا به تشخیص هیأت مدیره سازمان تامین اجتماعی به کار اشتغال دارد.

**بیمه بیکاری:** سازمان تامین اجتماعی مکلف است به افرادی که طبق مقررات قانون تامین اجتماعی، بیمه بوده و برخلاف میل و اراده خود بیکار شده‌اند و نیز آماده انجام کار می‌باشند، مقرری ایام بیکاری پرداخت کند.

**غرامت دستمزد:** به وجوهی اطلاق می‌شود که در ایام بارداری، بیماری و ناتوانی موقت برای اشتغال به کار و عدم دریافت مزد یا حقوق، به حکم قانون به جای مزد یا حقوق، به بیمه شده پرداخت می‌شود.



**کمک هزینه ازدواج:** مبلغی است که طبق شرایطی خاص، برای تامین قسمتی از هزینه‌های ازدواج، به بیمه شده پرداخت می‌شود.

**غرامت نقص عضو:** مبلغی است که به‌طور یک‌جا، برای جبران نقص عضو یا جبران تقلیل درآمد بیمه‌شده، به وی پرداخت می‌شود.

**پروتز و اروتز:** وسایل کمک پزشکی (پروتز و اروتز) وسایلی هستند که به منظور اعاده سلامت یا برای جبران نقص جسمانی یا تقویت یکی از حواس به کار می‌روند.

**کمک هزینه کفن و دفن:** مبلغ مقطوعی است که به منظور تامین هزینه‌های مربوط به کفن و دفن بیمه شده در مواردی که خانواده او این امر را به عهده می‌گیرند پرداخت می‌گردد.

**کمک هزینه سفر و اقامت بیمار و همراه:** مبلغی است که طبق قانون به بیمه شده بیمار و همراه وی پرداخت می‌گردد.

**از کار افتاده:** فرد شاغلی که به تشخیص مراجع صلاحیت‌دار، تمام یا بخشی از توانایی کار کردن خود را از دست بدهد. این ناتوانی ممکن است ناشی از کار (حسن انجام وظیفه) یا غیرناشی از کار باشد.

**مستمری‌بگیر:** فرد بازنشسته، از کارافتاده یا بازمانده (ورثه واجد شرایط) که طبق مقررات صندوق بیمه‌ای مربوط، مستمری دریافت می‌کند.

**مراکز ملکی (درمان مستقیم):** خدمات درمانی که به بیمه‌شدگان، در مراکز درمانی متعلق به سازمان بیمه‌گر ارائه می‌شود.

**مراکز طرف قرارداد (درمان غیرمستقیم):** به روشی که سازمان تامین اجتماعی تعهدات درمانی خود را از طریق خرید خدمات درمانی انجام می‌دهد، گفته می‌شود.

**دی کلینیک (مراکز جراحی محدود):** مراکز درمانی هستند که در آن علاوه بر خدمات تخصصی، خدمات جراحی محدود نیز به بیماران ارائه می‌شود. اعمال جراحی انجام یافته در دی کلینیک‌ها به صورت محدود و در چارچوب لیست مصوب می‌باشد در این مراکز به درمان و مراقبت از بیماران در طی روز پرداخته و پس از آن بیمار در پایان روز مرخص می‌گردد.

**درمانگاه عمومی:** مکانی است که به صورت شبانه‌روزی، بیماران سرپایی را برای درمان می‌پذیرد و حداقل دارای ۳ پزشک عمومی و متخصص است.

**درمانگاه تخصصی:** مکانی است که مطابق ضوابط و آیین‌نامه‌های وزارت بهداشت، درمان و آموزش پزشکی تاسیس می‌شود و با حضور متخصصان رشته‌های مختلف به ارائه خدمات

تشخیصی و درمانی در یکی از رشته‌های تخصصی پزشکی (مانند درمانگاه تخصصی قلب و عروق) و یا تشخیص و درمان یک یا چند بیماری مشخص (مانند درمانگاه تخصصی دیابت) می‌پردازد.

**پلی کلینیک تخصصی:** به واحد درمانی اطلاق می‌شود که در چند نوع تخصص به درمان سرپایی بیماران اقدام می‌کنند.

**بیمه شده کارکنان دولت:** تمامی افراد مشمول قانون استخدام کشوری می‌باشند که کسورات بازنشستگی آنان به صندوق بازنشستگی کشوری واریز می‌شود و عائله تحت تکفل آنان در قالب این صندوق از مزایای بیمه درمان سازمان بیمه سلامت برخوردار می‌گردند.

**بیمه شده روستایی:** تمامی افراد ساکن در روستا که حداقل ۶ ماه از سکونت آن‌ها در روستا گذشته و همچنین عشایر کوچ‌رو در قالب صندوق روستاییان، تحت پوشش بیمه درمان سازمان بیمه سلامت قرار می‌گیرند.

**بیمه شده سایر اقشار:** گروه‌هایی که از طریق بیمه‌گزار خود نسبت به انعقاد قرارداد با سازمان بیمه سلامت یا ادارات کل تابعه اقدام نموده و دفترچه بیمه دریافت نمایند به عنوان بیمه‌شدگان صندوق سایر اقشار تلقی می‌شوند مانند خانواده معظم شهدا، جانبازان، طلاب و روحانیون، دانشجویان، مددجویان بهزیستی مشمول طرح نیروی انسانی و اعضای سازمان نظام پزشکی.

**مشترک صندوق بازنشستگی کشوری:** مستخدمینی که در اجرای ماده یک قانون استخدام کشوری به عنوان مستخدم آزمایشی یا رسمی به خدمت دولت پذیرفته شده و بر اساس فصل هشتم قانون، کسور بازنشستگی را به نرخ مقرر پرداخت می‌نمایند، همچنین کارکنان رسمی دستگاه‌های دولتی که به موجب مصوبات قانونی مشمول فصل هشتم قانون استخدام کشوری شده (تبدیل وضع، انتقال، انتخاب و تغییر صندوق) در زمره مشترکین صندوق محسوب می‌شوند.

**بازنشستگی:** مستخدم مشترک صندوق بازنشستگی کشوری که پس از احراز سابقه خدمت، یا سن معین و به موجب قانون مدت اشتغال وی خاتمه می‌یابد و حقوق بازنشستگی دریافت می‌کند.

**حقوق بازنشستگی:** وجهی است که به موجب قانون، به صورت ماهیانه به فرد بازنشسته پرداخت می‌شود.

**بازنشسته:** مستخدم مشترک صندوق بازنشستگی کشوری که پس از احراز سابقه خدمت، یا سن معین و به موجب قانون مدت اشتغال وی خاتمه می‌یابد و حقوق بازنشستگی دریافت می‌کند.

**از کارافتاده:** مستخدم مشترک صندوق بازنشستگی کشوری که در اثر بیماری و یا حادثه قادر به ادامه خدمت نباشد و به موجب قانون حقوق و وظیفه از کارافتادگی دریافت می‌کند.

**شاغل فوت‌شده:** هرگاه مستخدم رسمی در زمان اشتغال فوت کند و حداقل دارای یک ورثه مشمول دریافت حقوق و وظیفه باشد، فوت‌شده صندوق بازنشستگی کشوری نامیده می‌شود.

**بازنشسته فوت‌شده:** هرگاه بازنشسته یا از کارافتاده فوت کند و حداقل دارای یک ورثه مشمول دریافت حقوق و وظیفه باشد بازنشسته فوت‌شده صندوق بازنشستگی کشوری نامیده می‌شود.

**وراث وظیفه بگیر:** شامل اشخاصی است که مورث آن‌ها مشترک صندوق بازنشستگی کشوری بوده و فوت نموده‌اند، طبق قانون استخدام کشوری از حقوق وظیفه برخوردار می‌شوند.

### گزیده اطلاعات

در سال ۱۴۰۰ تعداد مددجویان استفاده کننده از خدمات ارائه شده توسط واحدهای خدمات اجتماعی بهزیستی استان ۴۲۸۴۲ نفر بوده‌اند که نسبت به سال گذشته ۲۹.۷ درصد این آمار کاهش داشته است.

در سال ۱۴۰۰، ۲۴۳۸۴۰ مددجو مورد حمایت کمیته امداد امام خمینی استان بوده‌اند که این تعداد نسبت به سال گذشته ۱۱.۰ درصد افزایش داشته است.

در پایان سال ۱۴۰۰ تعداد جانبازان تحت پوشش بنیاد شهید و امور ایثارگران استان برابر ۵۲۰۵۱ نفر بوده که از این تعداد جانبازی، ۲۳۱۳۳ نفر ۲۵ درصد و بالاتر است.

در پایان سال ۱۴۰۰، تعداد کارگاه‌های تحت پوشش سازمان تامین اجتماعی ۱۰۹۵۶۵ کارگاه بوده که نسبت به سال قبل ۰.۵ درصد کاهش داشته است. تعداد بیمه‌شدگان اصلی زیر پوشش سازمان تامین اجتماعی در سال ۱۴۰۰ برابر ۱۲۰۵۰۰۷ نفر بوده که نسبت به سال گذشته ۳.۶ درصد افزایش داشته است. در همین سال تعداد بیمه‌شدگان زیر پوشش اداره کل بیمه سلامت استان ۱۷۱۵۱۷۵ نفر بوده که نسبت به سال قبل ۲۸.۵ درصد افزایش داشته است.

در سال ۱۴۰۰ تعداد کل حقوق‌بگیران و مشترکان صندوق بازنشستگی استان ۱۶۰۲۵۲ نفر بوده که بر مبنای نمرات لحاظ گردیده که نسبت به سال گذشته ۱.۳ درصد افزایش داشته است.

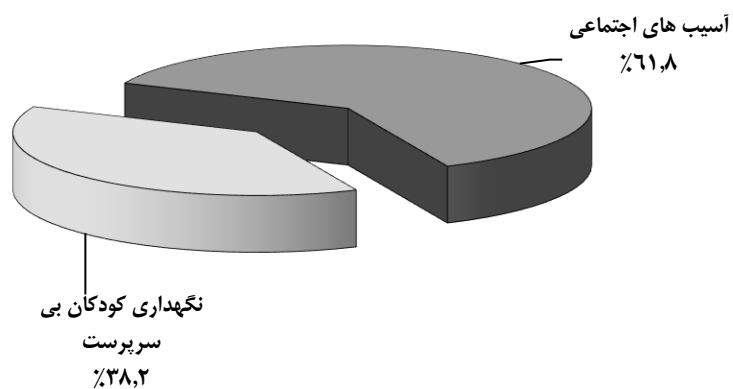
۱۶-۱- مراکز (دولتی و غیردولتی) تحت پوشش معاونت اجتماعی اداره کل بهزیستی و افراد خدمت گیرنده

مهد کودک		آسیب‌های اجتماعی <sup>(۱)</sup>		نگهداری کودکان بی سرپرست		سال و شهرستان
تعداد کودکان	تعداد مهد	تعداد افراد	تعداد مراکز	تعداد افراد	تعداد مراکز	
۳۹۶۷۹	۶۷۹	۶۶۸۰	۲۴	۴۰۴	۳۰	۱۳۸۵
۲۷۷۶۳	۶۴۹	۲۱۲۵۷	۵۴	۳۸۴	۲۵	۱۳۹۰
۳۵۴۸۴	۷۲۹	۲۲۲۷۱	۶۱	۴۴۱	۳۶	۱۳۹۵
۳۴۸۲۷	۷۴۷	۲۳۹۱۱	۶۱	۴۶۱	۳۸	۱۳۹۶
۳۵۹۱۷	۷۲۳	۲۴۸۶۱	۷۸	۴۷۲	۴۱	۱۳۹۷
۳۹۱۲۴	۷۳۷	۵۳۵۹۴	۸۰	۴۹۰	۴۱	۱۳۹۸
۷۶۸۸	۴۶۰	۵۲۷۶۳	۷۹	۴۵۲	۴۰	۱۳۹۹
(۲)۰	(۲)۰	۴۲۴۱۰	۶۳	۴۳۲	۳۹	۱۴۰۰
.	.	۵۳۳۳	۳	۱۵	۱	اران و بیدگل
.	.	۸۹۹	۳	۳۱	۳	اردستان
.	.	۱۸۲۷۲	۱۵	۱۶۶	۱۵	اصفهان
.	.	۲۴۳۴	۳	.	.	برخوار
.	.	۶۸	.	.	.	بویین و میاندشت
.	.	۴۱۹	۳	۱۰	۱	تیران و کرون
.	.	.	.	.	.	جرقوبه
.	.	۹۱	.	.	.	چادگان
.	.	۱۵۵۹	۳	۶۶	۵	خمینی شهر
.	.	۲۶۷	.	۶	۱	خوانسار
.	.	۱	.	.	.	خور و بیابانک
.	.	۵۹	.	.	.	دهاقان
.	.	۱۳۲	۳	.	.	سمیرم
.	.	۱۴۰۵	۳	۲۲	۲	شاهین شهر و میمه
.	.	۱۲۱۶	۳	۱۷	۱	شهرضا
.	.	۲۶۴	.	.	.	فریدن
.	.	۶۶	۳	.	.	فریدونشهر
.	.	۱۲۷۶	۳	.	.	فلاورجان
.	.	۲۱۲۹	۳	۲۴	۲	کاشان
.	.	.	.	.	.	کوهپایه
.	.	۱۲۵۴	۳	۹	۱	گلپایگان
.	.	۱۸۶۱	۳	۱۰	۱	لنجان
.	.	۷۸۱	۳	۹	۲	مبارکه
.	.	۳۴۶	۳	۱۲	۱	نابین
.	.	۱۹۴۱	۳	۳۰	۲	نجف‌آباد
.	.	۳۳۷	.	۵	۱	نطنز
.	.	.	.	.	.	ورزنه
.	.	.	.	.	.	هرند

(۱) شامل فعالیت واحدهای بازپروری زنان و دختران آسیب دیده اجتماعی، خانه سلامت، ساماندهی کودکان خیابانی، مداخله در بحران‌های فردی، خانوادگی و اجتماعی، مداخله در خانواده به منظور کاهش طلاق، مهمانسرای سلامت کودک و طرح تلفن کودک می‌باشد که در سال ۱۳۹۰ شامل اطلاعات پایگاه خدمات اجتماعی، اسکان موقت، خدمات سیار اورژانس اجتماعی و خط تلفن اورژانس اجتماعی، حمایت از مبتلایان به اختلال هویت جنسی نیز می‌باشد. همچنین این مراکز غیردولتی می‌باشند.

(۲) در سال ۱۴۰۰ تمامی مهدکودک‌ها زیر نظر آموزش و پرورش رفته است. ماخذ- اداره کل بهزیستی استان اصفهان.

۱۶-۱- توزیع مراکز تحت پوشش معاونت اجتماعی اداره کل بهزیستی: ۱۴۰۰



مینا: جدول ۱-۱۶





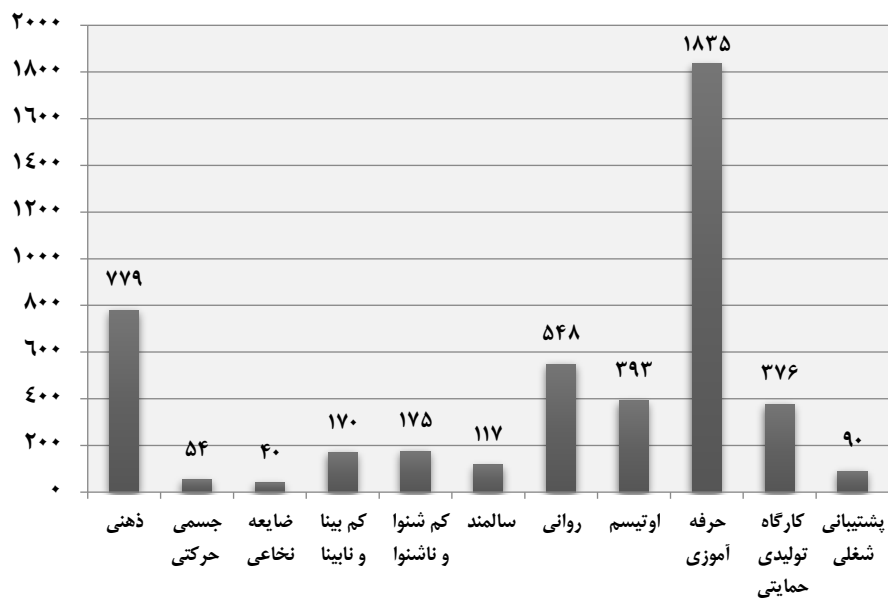
۲-۱۶- مراکز<sup>(۱)</sup> روزانه، حرفه‌آموزی و کارگاه‌های تولیدی حمایتی (دولتی و غیر دولتی) تحت پوشش معاونت توانبخشی اداره کل بهزیستی و افراد خدمت‌گیرنده (دنباله)

شهرستان و سال	روانی		نافذ رشد (اوتیسم)		حرفه آموزی		کارگاه تولیدی حمایتی		پشتیبانی شغلی (SE)	
	تعداد مراکز	تعداد افراد	تعداد مراکز	تعداد افراد	تعداد مراکز	تعداد افراد	تعداد مراکز	تعداد افراد	تعداد مراکز	تعداد افراد
..... ۱۳۸۵	۹	۴۱۷	۲	۱۰۰	۲۹	۱۴۰۰	۵	۲۰۰	...	...
..... ۱۳۹۰	۱۱	۵۱۷	۳	۱۳۲	۲۹	۱۴۰۰	۶	۲۴۰	...	...
..... ۱۳۹۵	۱۷	۵۸۷	۸	۳۳۰	۳۳	۱۴۹۳	۸	۳۶۹	...	...
..... ۱۳۹۶	۱۷	۵۱۳	۱۰	۴۳۰	۳۷	۱۶۳۷	۸	۳۶۴	...	...
..... ۱۳۹۷	۱۷	۵۷۴	۱۱	۳۳۷	۴۷	۱۷۰۳	۱۰	۳۶۲	۸۰	۲
..... ۱۳۹۸	۱۶	۶۴۴	۱۱	۳۸۳	۴۸	۱۷۶۱	۱۱	۴۶۶	۹۶	۲
..... ۱۳۹۹	۱۶	۵۴۵	۱۱	۳۶۹	۴۷	۱۸۵۱	۱۰	۴۱۳	۹۰	۲
..... ۱۴۰۰	۱۶	۵۴۸	۱۳	۳۹۳	۴۶	۱۸۳۵	۱۱	۳۷۶	۹۰	۲
..... آران و بیدگل	۰	۰	۰	۰	۱	۲۹	۰	۰	۰	۰
..... اردستان	۰	۰	۰	۰	۱	۱۶	۰	۰	۰	۰
..... اصفهان	۶	۳۳۸	۳	۱۹۶	۱۱	۶۰۳	۹	۲۹۴	۵۰	۱
..... برخوار	۱	۵۰	۰	۰	۲	۸۰	۰	۰	۰	۰
..... بوئین و میاندشت	۰	۰	۰	۰	۰	۰	۰	۰	۰	۰
..... تیران و کرون	۰	۰	۰	۰	۱	۲۷	۰	۰	۰	۰
..... جرقویه	۰	۰	۰	۰	۰	۰	۰	۰	۰	۰
..... چادگان	۰	۰	۰	۰	۱	۲۸	۰	۰	۰	۰
..... خمینی شهر	۱	۳۳	۱	۳۸	۳	۱۰۱	۰	۰	۰	۰
..... خوانسار	۰	۰	۰	۰	۰	۰	۰	۰	۰	۰
..... خور و بیابانک	۰	۰	۰	۰	۰	۰	۰	۰	۰	۰
..... دهاقان	۱	۵۰	۰	۰	۲	۶۳	۰	۰	۰	۰
..... سمیرم	۰	۰	۰	۰	۱	۳۹	۰	۰	۰	۰
..... شاهین شهر و میمه	۱	۱۰	۱	۱۵	۳	۱۱۹	۰	۰	۰	۰
..... شهرضا	۱	۱۲	۱	۱۹	۲	۷۵	۱	۳۵	۰	۰
..... فریدن	۰	۰	۰	۰	۱	۷	۰	۰	۰	۰
..... فریدونشهر	۰	۰	۰	۰	۰	۰	۰	۰	۰	۰
..... فلاورجان	۱	۵۰	۱	۹	۲	۱۰۶	۰	۰	۴۰	۱
..... کاشان	۱	۱۰	۲	۱۶	۳	۱۷۳	۱	۴۷	۰	۰
..... کوهپایه	۰	۰	۰	۰	۰	۰	۰	۰	۰	۰
..... گلپایگان	۰	۰	۱	۳۳	۲	۸۲	۰	۰	۰	۰
..... لنجان	۱	۸	۱	۵	۲	۶۲	۰	۰	۰	۰
..... مبارکه	۱	۴۴	۱	۱۵	۳	۷۶	۰	۰	۰	۰
..... نایین	۰	۰	۰	۰	۱	۱۱	۰	۰	۰	۰
..... نجف‌آباد	۱	۴۳	۱	۴۷	۴	۱۳۸	۰	۰	۰	۰
..... نطنز	۰	۰	۰	۰	۰	۰	۰	۰	۰	۰
..... ورزنه	۰	۰	۰	۰	۰	۰	۰	۰	۰	۰
..... هرند	۰	۰	۰	۰	۰	۰	۰	۰	۰	۰

(۱) در بعضی شهرستان‌ها مرکز وجود ندارد و مددجویان از خدمات مراکز در شهرستان‌های دیگر استفاده نموده‌اند. ماخذ- اداره کل بهزیستی استان اصفهان.



۱۶-۲- تعداد افراد خدمت گیرنده از خدمات توانبخشی اداره کل بهزیستی ۱۴۰۰



منبع: جدول ۱۶-۲



۳-۱۶- مراکز شبانه‌روزی و خدمت در منزل (دولتی و غیردولتی) تحت پوشش معاونت توانبخشی اداره کل بهزیستی و افراد خدمت‌گیرنده (دنباله)

سال و شهرستان	جسمی حرکتی		سال‌مندان				ذهنی	
	خدمت در منزل		خدمت در منزل		شبانه‌روزی		خدمت در منزل	
	تعداد مراکز	تعداد افراد	تعداد مراکز	تعداد افراد	تعداد مراکز	تعداد افراد	تعداد مراکز	تعداد افراد
۱۳۸۵	.	.	۱۵	۷۵۰	۱۳	۱۳۰۰	.	.
۱۳۹۰	.	.	۲۰	۱۰۰۰	۱۵	۱۴۰۰	۶	۱۲۰
۱۳۹۵	.	.	۱۹	۹۱۱	۱۵	۱۵۵۰	۶	۱۱۲
۱۳۹۶	.	.	۲۰	۹۶۵	۱۹	۱۵۰۲	۶	۱۱۲
۱۳۹۷	.	.	۱۹	۹۲۵	۱۹	۱۶۱۸	۶	۱۱۲
۱۳۹۸	.	.	۱۹	۹۶۵	۲۰	۱۶۱۸	۶	۱۱۲
۱۳۹۹	.	.	۱۹	۸۸۸	۲۱	۱۵۷۵	۶	۱۱۴
۱۴۰۰	+	+	۱۹	۸۸۸	۲۱	۱۵۷۸	۶	۱۱۴
آران و بیدگل	.	۱	.	.	.	.	.	.
اردستان	.	۱	.	.	۱	۱۱	.	.
اصفهان	.	۱۳	۸	۳۹۲	۲	۱۵۸	.	.
برخوار	.	.	۱	۵۲	.	.	.	.
بویین و میاندشت	.	.	.	.	.	.	.	.
تبران و کرون	.	.	.	.	.	.	۱	۱۹
چرقویه	.	.	.	.	.	.	.	.
چادگان	.	.	.	.	.	.	.	.
خمینی‌شهر	.	۲	۱	۳۶	۲	۲۲۶	.	.
خوانسار	.	۱	.	.	۱	۸۳	.	.
خور و بیابانک	.	۱	۱	۵۹	.	.	.	.
دهاقان	.	.	.	.	.	.	.	.
سمیرم	.	.	.	.	.	.	۱	۲۱
شاهین‌شهر و میمه	.	۲	۱	۴۹	.	.	.	.
شهرضا	.	۱	۱	۴۳	۳	۱۷۲	۱	۱۹
فریدن	.	.	.	.	۱	۵۶	.	.
فریدونشهر	.	.	.	.	.	.	.	.
فلاورجان	.	.	۱	۵۴	۱	۶۷	.	.
کاشان	.	۲	.	.	۳	۲۰۳	.	.
کوهپایه	.	.	.	.	.	.	.	.
گلپایگان	.	۱	۱	۲۵	۱	۵۰	.	.
لنجان	.	۱	۱	۴۶	۱	۱۵۵	۱	۲۷
مبارکه	.	.	۱	۵۰	۱	۸۵	۱	۱۲
نابین	.	۱	۱	۴۶	۱	۷۴	.	.
نجف‌آباد	.	۳	۱	۳۶	۳	۲۳۸	۱	۱۶
نطنز	.	.	.	.	.	.	.	.
ورزنه	.	.	.	.	.	.	.	.
هرند	.	.	.	.	.	.	.	.

ماخذ- اداره کل بهزیستی استان اصفهان.

۴-۱۶- مراکز دولتی و غیردولتی تحت پوشش معاونت پیشگیری اداره کل بهزیستی و افراد خدمت‌گیرنده

سال و شهرستان	صدای مشاور		مشاوره حضوری		مشاوره ژنتیک	
	تعداد مراکز	تعداد افراد	تعداد مراکز	تعداد افراد	تعداد مراکز	تعداد افراد
..... ۱۳۸۵	۱	۲۰۸۳۸	۲۵	۵۴۷۲	۷	۳۹۱۴
..... ۱۳۹۰	۱	۵۵۶۶۱	۵۸	۸۲۰۴۸	۱۲	۱۰۲۴۸
..... ۱۳۹۵	۱	۱۲۹۶۶۶	۱۶۹	۱۱۶۹۷۹	۳۲	۱۳۴۴۲
..... ۱۳۹۶	۱	۱۳۸۳۴۰	۱۹۴	۱۲۹۰۱۰	۳۱	۱۴۵۷۴
..... ۱۳۹۷	۱	۱۴۴۳۰۶	۲۴۱	۱۴۷۴۶۰	۳۱	۱۳۸۶۳
..... ۱۳۹۸	۱	۱۳۷۱۶۳ <sup>(۱)</sup>	۲۷۸	۱۴۱۰۲۸	۳۱	۱۲۶۵۲
..... ۱۳۹۹	۱	۶۱۱۴۷	۳۰۷	۱۲۳۲۹۵	۳۰	۵۱۷۴
..... ۱۴۰۰	۱	۴۸۴۹۲	۲۹۹	۱۸۲۰۳۳	۳۰	۴۰۰۴
..... آران و بیدگل	۰	۰	۶	۳۷۰۰	۱	۹۸
..... اردستان	۰	۰	۲	۸۹۸	۰	۰
..... اصفهان	۱	۴۸۴۹۲	۱۶۱	۱۳۵۱۵۸	۱۲	۲۸۱۶
..... برخوار	۰	۰	۴	۱۵۵۲	۱	۳۲
..... بوئین و میاندشت	۰	۰	۲	۶۰۴	۰	۰
..... تیران و کرون	۰	۰	۱	۵۳۵	۱	۴۲
..... جرقویه	۰	۰	۰	۰	۰	۰
..... چادگان	۰	۰	۲	۳۹۳	۰	۰
..... خمینی شهر	۰	۰	۱۴	۳۶۷۷	۱	۶۶
..... خوانسار	۰	۰	۲	۲۰۰	۰	۰
..... خور و بیابانک	۰	۰	۰	۰	۱	۲۰
..... دهاقان	۰	۰	۱	۶۸۰	۰	۰
..... سمیرم	۰	۰	۳	۴۷۴	۰	۰
..... شاهین شهر و میمه	۰	۰	۱۲	۳۱۵۶	۱	۲۸
..... شهرضا	۰	۰	۷	۲۸۹۱	۲	۱۰۶
..... فریدن	۰	۰	۲	۴۳۰	۰	۰
..... فریدونشهر	۰	۰	۲	۲۰۳۸	۱	۱۸۶
..... فلاورجان	۰	۰	۶	۸۳۵۸	۰	۰
..... کاشان	۰	۰	۲۲	۳۳۱۶	۰	۱۸۶
..... کوهپایه	۰	۰	۰	۰	۰	۰
..... گلپایگان	۰	۰	۶	۲۷۸۴	۱	۷۰
..... لنجان	۰	۰	۱۰	۳۵۴۰	۴	۱۲۰
..... مبارکه	۰	۰	۹	۱۱۶۷	۱	۱۰۲
..... نایین	۰	۰	۲	۶۷۲	۱	۰
..... نجف‌آباد	۰	۰	۱۸	۴۹۴۵	۲	۱۳۲
..... نطنز	۰	۰	۵	۸۶۵	۰	۰
..... ورزنه	۰	۰	۰	۰	۰	۰
..... هرند	۰	۰	۰	۰	۰	۰

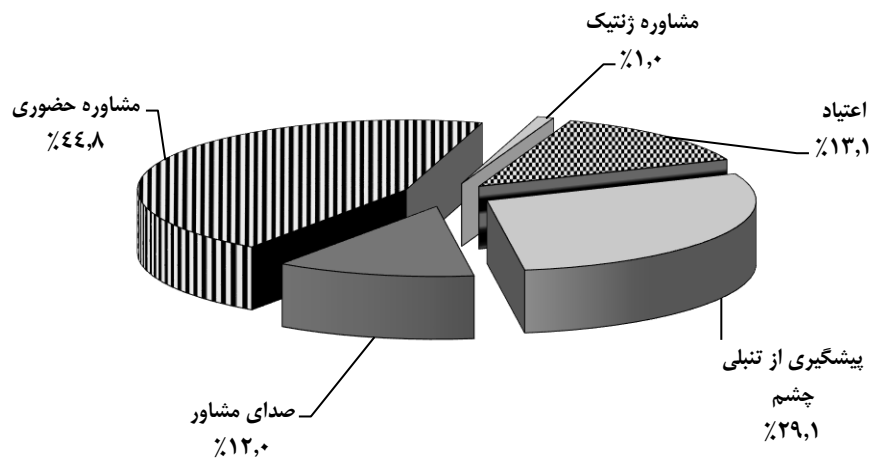
۱۶- بهزیستی و تامین اجتماعی \_\_\_\_\_ ۶۴۱

۱۶-۴- مراکز دولتی و غیردولتی تحت پوشش معاونت پیشگیری اداره کل بهزیستی و افراد خدمت گیرنده (دنباله)

پیشگیری از تنبلی چشم تعداد کودکان	اعتیاد		سال و شهرستان
	تعداد افراد	تعداد مراکز	
۹۳۵۰۰	۴۰۱۰	۳۲	..... ۱۳۸۵
۱۵۶۴۲۹	۱۷۲۳۶	۵۹	..... ۱۳۹۰
۱۹۸۱۷۹	۳۴۷۱۶	۱۳۱	..... ۱۳۹۵
۱۷۱۰۵۵	۴۰۲۲۵	۱۱۱	..... ۱۳۹۶
۱۹۹۱۲۹	۴۴۰۴۲	۱۳۹	..... ۱۳۹۷
۱۶۲۸۱۲	۴۵۰۶۳	۱۶۶	..... ۱۳۹۸
۸۴۸۸۴	۳۹۴۴۴	۱۵۵	..... ۱۳۹۹
<b>۱۱۸۰۵۲</b>	<b>۵۳۳۵۵</b>	<b>۱۶۱</b>	<b>..... ۱۴۰۰</b>
۲۲۱۰	۱۵۴۱	۴	..... آران و بیدگل
۱۵۱۹	۷۰۶	۲	..... اردستان
۱۵۸۲۱	۲۴۳۰۳	۶۳	..... اصفهان
۱۰۶۲	۱۹۰۰	۸	..... برخوار
۷۵۰	۸۳	۱	..... بوین و میاندشت
۳۲۳۰	۶۰۱	۲	..... تیران و کرون
.	.	.	..... جرقویه
۱۹۲۹	۲۴۲	۲	..... چادگان
۱۷۲۴۸	۲۶۲۵	۱۰	..... خمینی شهر
۱۱۰۰	۳۳۴	۱	..... خوانسار
۹۰۷	۱۸۰	۱	..... خور و بیابانک
۱۷۲۲	۷۷۶	۲	..... دهاقان
۲۰۸۷	۴۲۷	۲	..... سمیرم
۲۲۸۸	۱۷۵۸	۶	..... شاهین شهر و میمه
۴۱۸۵	۱۶۲۱	۵	..... شهرضا
۱۳۴۸	.	.	..... فریدن
۱۲۴۱	۷۳۰	۱	..... فریدونشهر
۸۴۰۴	۲۱۷۹	۸	..... فلاورجان
۱۵۸۵۰	۳۸۳۴	۱۲	..... کاشان
.	.	.	..... کوهپایه
۱۰۰۰	۳۲۷	۲	..... گلپایگان
۶۲۶۱	۲۸۶۶	۹	..... لنجان
۸۹۷۰	۱۷۹۲	۶	..... مبارکه
۲۱۵۰	۴۶۳	۲	..... نایین
۱۵۶۲۸	۳۹۹۰	۱۱	..... نجف آباد
۱۱۴۲	۷۷	۱	..... نطنز
.	.	.	..... ورزته
.	.	.	..... هرند

۱) امار سال‌های بعد از ۱۳۹۸ فقط شامل تماس‌های موفق می‌باشد.  
 ماخذ- اداره کل بهزیستی استان اصفهان.

۱۶-۳- توزیع افراد خدمت گیرنده از خدمات ارائه شده توسط معاونت پیشگیری اداره کل بهزیستی: ۱۴۰۰



مینا: جدول ۱۶-۴

۱۶-۵- تعداد خانوارهای مستمری‌بگیر اداره کل بهزیستی

معاونت توانبخشی <sup>(۱)</sup>			معاونت اجتماعی	سال و شهرستان ۱
روانی مزمن	روانی ترخیص از مرکز	توانبخشی		
.	.	۱۱۰۰۰	۷۶۸۶	..... ۱۳۸۵
۶۳۱	۶۳۰	۱۳۴۸۱	۹۸۵۱	..... ۱۳۹۰
۷۴۸	۴۶۹	۱۹۱۴۵	۹۴۰۹	..... ۱۳۹۵
۷۲۸	۴۵۷	۱۹۳۷۵	۹۲۹۲	..... ۱۳۹۶
۷۰۹	۴۵۰	۳۰۹۵۵	۱۰۷۵۴	..... ۱۳۹۷
۷۰۵	۴۴۳	۳۱۳۳۳	۱۰۷۰۳	..... ۱۳۹۸
۶۹۸	۴۳۵	۳۰۰۰۰	۱۰۲۵۷	..... ۱۳۹۹
***	***	<b>۳۲۸۱۳</b>	<b>۱۰۱۵۷</b>	..... <b>۱۴۰۰</b>
...	...	۱۰۵۷	۲۵۴	..... آران و بیدگل
...	...	۴۷۸	۲۹۷	..... اردستان
...	...	۱۲۱۶۵	۲۳۴۳	..... اصفهان
...	...	۹۱۴	۳۶۲	..... برخوار
...	...	۳۱۶	۱۴۵	..... بوبین و میاندشت
...	...	۸۴۶	۲۱۳	..... تیران و کرون
...	...	...	...	..... جرقویه
...	...	۴۰۸	۱۸۲	..... چادگان
...	...	۱۷۲۳	۸۳۳	..... خمینی شهر
...	...	۳۳۸	۱۸۵	..... خوانسار
...	...	۲۸۹	۲۱۳	..... خور و بیابانک
...	...	۵۸۸	۲۳۴	..... دهقان
...	...	۷۲۸	۲۶۱	..... سمیرم
...	...	۸۷۳	۴۶۲	..... شاهین شهر و میمه
...	...	۱۶۱۲	۴۵۳	..... شهرضا
...	...	۶۴۴	۱۵۷	..... فریدن
...	...	۵۲۸	۲۰۶	..... فریدونشهر
...	...	۲۳۵۷	۴۸۶	..... فلاورجان
...	...	۱۳۶۳	۶۹۹	..... کاشان
...	...	...	...	..... کوهپایه
...	...	۶۹۵	۳۵۹	..... گلپایگان
...	...	۱۵۷۴	۴۸۶	..... لنجان
...	...	۱۴۰۹	۴۸۰	..... مبارکه
...	...	۳۸۶	۱۷۱	..... نایین
...	...	۱۲۲۰	۴۴۶	..... نجف‌آباد
...	...	۳۰۲	۲۳۰	..... نطنز
...	...	...	...	..... ورزنه
...	...	...	...	..... هرنند

(۱) آمار معاونت توانبخشی در یک گروه واحد با عنوان توانبخشی ثبت می‌شوند. ماخذ- اداره کل بهزیستی استان اصفهان.

۶-۱۶- واحدهای خدمت رسانی، مددجویان مورد حمایت کمیته امداد امام خمینی

مددجویان موردی	افراد مورد حمایت	خانوار با سرپرست زن مورد حمایت	خانوار مورد حمایت	واحدهای امداد	سال و شهرستان
۱۷۹۱۷۳	۱۸۴۶۰۵	۴۵۴۰۳	۸۵۲۴۴	۳۴	..... ۱۳۸۵
۸۹۰۰۶	۱۶۶۷۱۷	۵۱۶۹۵	۸۷۸۹۴	۲۴	..... ۱۳۹۰
...	۱۵۲۵۴۷	۵۴۱۹۵	۸۸۰۱۰	۳۵	..... ۱۳۹۵
۹۳۲۶	۱۴۳۹۸۰	۵۲۵۰۹	۸۴۶۹۴	۳۷	..... ۱۳۹۶
۳۹۹۲۰	۱۸۹۶۵۲	۵۹۹۵۷	۱۰۵۳۶۲	۳۹	..... ۱۳۹۷
۳۹۹۲۰	۲۰۲۳۸۱	۶۷۴۶۱	۱۱۲۴۳۵	۳۷	..... ۱۳۹۸
۳۳۱۱۶	۲۱۹۶۶۰	۸۴۶۳۰	۱۱۴۰۰۴	۳۷	..... ۱۳۹۹
<b>۱۷۰۴۰۷</b>	<b>۲۴۳۸۴۰</b>	<b>۱۰۱۴۸۱</b>	<b>۱۲۱۴۶۵</b>	<b>۳۷</b>	<b>..... ۱۴۰۰</b>
۹۹۴۴	۵۸۶۳	۲۲۴۳	۳۰۵۶	۱	..... آران و بیدگل
۳۷۰۰	۵۲۷۸	۱۸۰۳	۲۴۹۵	۱	..... اردستان
۵۶۵۹۱	۴۹۷۴۴	۲۷۲۷۲	۲۶۳۵۰	۵	..... اصفهان
۱۷۳۱	۵۵۷۳	۲۵۱۷	۲۹۱۷	۱	..... برخوار
۳۴۵	۶۸۵۸	۲۰۰۱	۳۱۳۰	۱	..... بوین و میاندشت
۶۸	۷۸۵۷	۲۶۰۸	۳۸۴۳	۱	..... تیران و کرون
۶۱۴۲	۱۰۱۱۴	۲۸۹۴	۴۳۰۱	۲	..... جرقویه
۱۰۰۱	۶۷۸۹	۲۱۷۲	۳۲۶۹	۱	..... چادگان
۸۸۶۱	۱۲۰۱۴	۵۳۲۳	۵۸۴۷	۱	..... خمینی شهر
۵۳۷	۴۲۹۹	۱۴۰۸	۲۱۳۹	۱	..... خوانسار
۲۶۱۵	۱۸۱۲	۵۴۴	۸۰۶	۱	..... خور و بیابانک
۲۲۷۵	۳۳۷۴	۱۲۷۰	۱۸۰۸	۱	..... دهاقان
۶۰۸۹	۱۱۵۱۸	۴۳۱۶	۵۲۸۱	۲	..... سمیرم
۲۹۸۳	۷۰۰۷	۳۰۳۰	۳۴۲۱	۲	..... شاهین شهر و میمه
۱۰۵۸۸	۶۳۶۵	۳۰۳۴	۳۴۴۴	۱	..... شهرضا
۲۲۸	۱۰۰۷۴	۲۳۲۰	۴۷۲۸	۱	..... فریدن
۳۵۴۵	۹۶۱۱	۲۳۲۶	۴۰۲۸	۱	..... فریدونشهر
۴۹۱	۱۳۱۵۱	۵۴۰۲	۶۷۰۲	۱	..... فلاورجان
۲۴۶۰۰	۱۰۰۴۸	۴۲۰۴	۵۹۸۸	۲	..... کاشان
۸۰۸	۲۱۳۶	۸۱۸	۱۱۲۰	۱	..... کوهپایه
۲۷۵۳	۷۰۸۱	۲۹۱۱	۳۹۴۷	۱	..... گلپایگان
۳۳۵۱	۱۲۱۱۴	۵۷۹۳	۵۶۴۲	۲	..... لنجان
۲۳۶۲	۴۹۳۵	۲۰۷۶	۲۵۳۶	۱	..... مبارکه
۳۶۸۷	۳۸۹۷	۱۲۰۳	۱۸۷۱	۱	..... ناین
۶۱۵۴	۱۶۶۰۰	۷۲۳۴	۸۰۷۴	۱	..... نجف آباد
۴۷۹۶	۳۳۶۷	۱۱۵۶	۱۴۹۳	۱	..... نطنز
۳۴۳۹	۴۳۴۸	۱۱۸۴	۲۰۵۱	۱	..... ورزنه
۷۲۳	۲۱۱۳	۶۱۹	۱۱۷۸	۱	..... هرند



۱۶-۶- واحدهای خدمت رسانی، مددجویان مورد حمایت کمیته امداد امام خمینی (دنباله)

سال و شهرستان	سالمندان مورد حمایت	ایتام و فرزندان محسنین مورد حمایت	حامیان ایتام
..... ۱۳۸۵	۸۵۸۱۰	۱۳۴۷۲	۱۲۸۵۲
..... ۱۳۹۰	۸۲۹۹۵	۹۹۷۶	۳۳۲۲۷
..... ۱۳۹۵	۷۳۹۷۴	۷۱۰۶	۴۳۲۴۸
..... ۱۳۹۶	۴۱۵۰۲	۶۵۶۴	۴۰۲۲۴
..... ۱۳۹۷	۶۱۷۸۲	۶۲۱۶	۲۸۹۱۶
..... ۱۳۹۸	۶۱۷۸۲	۵۹۹۴	۷۶۳۴۶
..... ۱۳۹۹	۱۰۹۲۸۰	۵۸۵۹	۸۲۵۳۶
..... ۱۴۰۰	۷۷۹۸۵	۲۴۵۶۵	۸۱۰۸۴
..... آران و بیدگل	۱۹۶۰	۴۲۸	۱۷۵۳
..... اردستان	۱۸۱۱	۲۷۲	۱۰۳۲
..... اصفهان	۱۲۷۹۲	۶۸۷۳	۳۱۴۷۴
..... برخوار	۱۷۷۶	۶۴۵	۱۰۸۳
..... بوبین و میاندشت	۲۶۱۱	۳۰۸	۷۷۱
..... تیران و کرون	۲۸۶۰	۴۴۲	۲۵۰۱
..... جرقویه	۲۸۳۰	۳۷۶	۱۲۲۷
..... چادگان	۳۰۰۸	۳۰۸	۱۴۶۹
..... خمینی شهر	۲۹۹۹	۱۷۷۴	۴۰۴۷
..... خوانسار	۱۷۳۲	۳۱۱	۸۸۷
..... خور و بیابانک	۴۹۱	۱۵۸	۵۲۴
..... دهاقان	۱۵۰۲	۱۶۶	۹۶۱
..... سمیرم	۴۳۵۱	۵۸۹	۱۳۳۴
..... شاهین شهر و میمه	۱۸۵۲	۸۴۸	۲۹۱۰
..... شهرضا	۲۴۶۵	۶۸۷	۳۳۸۰
..... فریدن	۴۰۷۰	۷۴۴	۱۰۴۲
..... فریدونشهر	۳۳۲۶	۵۴۱	۹۸۳
..... فلاورجان	۳۴۵۷	۱۳۵۸	۳۱۹۱
..... کاشان	۵۰۱۶	۹۴۸	۵۱۳۶
..... کوهپایه	۸۴۹	۱۸۶	۷۴۹
..... گلپایگان	۳۰۳۷	۶۰۳	۷۵۳
..... لنجان	۲۲۳۰	۱۹۴۰	۳۷۹۷
..... مبارکه	۱۳۶۴	۷۵۲	۴۳۳۰
..... نایین	۱۰۵۸	۳۰۵	۱۰۶۲
..... نجف آباد	۵۰۰۲	۲۳۰۱	۲۶۷۳
..... نطنز	۸۰۶	۳۳۲	۹۹۰
..... ورزنه	۱۵۹۶	۲۶۳	۴۷۰
..... هرنند	۱۱۳۴	۱۰۷	۵۴۵

ماخذ- کمیته امداد امام خمینی استان اصفهان.

۷-۱۶- خدمات ارائه شده به مددجویان توسط کمیته امداد امام خمینی و مبلغ پرداخت شده (میلیون ریال)

بیمه‌های اجتماعی				سال و شهرستان
مبلغ	مشمولان طرح‌های اشتغال	بیمه‌های اجتماعی روستائیان و عشایر	زنان سرپرست خانوار شهری زیر ۵۰ سال	
...	...	...	...	..... ۱۳۸۵
۴۹۲۲۵	۵۳۳۶	۱۹۷۹	۶۱۴۹	..... ۱۳۹۰
۲۴۲۱۰۱	۶۴۶۹	۱۱۴۲۵	۹۵۴۵	..... ۱۳۹۵
۱۴۳۸۲۵	۳۸۰۳	۴۵۱۰	۷۳۰۱	..... ۱۳۹۶
۱۴۱۳۵۲	۲۱۷۴	۲۲۰۰	۶۹۱۷	..... ۱۳۹۷
۱۳۹۹۷۵	۳۱۴۹	۲۲۰۰	۵۷۱۳	..... ۱۳۹۸
۹۰۶۸۸	۹۶۳	۲۱۷۴	۳۵۴۸	..... ۱۳۹۹
<b>۱۴۰۸۲۷</b>	<b>۷۷۰</b>	<b>۱۹۷۰</b>	<b>۲۹۷۶</b>	<b>..... ۱۴۰۰</b>
۴۱۸۰	۳۲	۵۰	۹۸	..... آران و بیدگل
۱۳۲۲	۱۸	۲۸	۲۶	..... اردستان
۶۸۸۲۵	۳۴	۱۵	۱۱۱۰	..... اصفهان
۳۱۱۳	۳۳	۱۰	۸۴	..... برخوار
۱۵۰	۲۲	۱۵۳	۲۰	..... بوین و میاندشت
۱۳۷۰	۳۱	۴۵	۱۹	..... تیران و کرون
۲۰۱۷	۵۰	۱۲۵	۶۵	..... جرقویه
۳۸۲۰	۱۲۷	۴۷	۳۴	..... چادگان
۶۴۷۰	۱۶	۱۷	۲۲۹	..... خمینی شهر
۶۱۱	۶	۶۶	۱۷	..... خوانسار
۳۸۰	۷	۰	۷	..... خور و بیابانک
۱۲۲۷	۱۲	۶۲	۳۳	..... دهاقان
۳۲۲۰	۸۹	۸۸	۲۱	..... سمیرم
۳۸۸۰	۱۸	۴۶	۹۹	..... شاهین شهر و میمه
۲۵۱۴	۴	۱۹	۹۴	..... شهرضا
۳۳۱۶	۴۸	۱۳۲	۳۱	..... فریدن
۸۸۰	۱۵	۲۲۳	۱۸	..... فریدونشهر
۴۸۱۳	۵۰	۲۷۷	۱۰۵	..... فلاورجان
۵۳۵۷	۱۶	۶۲	۱۶۱	..... کاشان
۱۱۹۰	۲۱	۳۶	۱۴	..... کوهپایه
۲۸۸۶	۱۴	۱۰۷	۱۰۳	..... گلپایگان
۷۴۱۸	۵۱	۱۵۵	۲۲۲	..... لنجان
۲۱۰۰	۸	۴	۶۴	..... مبارکه
۹۴۳	۹	۴۳	۲۵	..... نایین
۶۹۴۹	۱۶	۹۵	۲۴۳	..... نجف‌آباد
۸۸۶	۹	۳۷	۲۴	..... نطنز
۸۶۰	۱۴	۱۸	۱۶	..... ورزنه
۱۳۰	۰	۰	۴	..... هرنند

۱۶- بهزیستی و تامین اجتماعی \_\_\_\_\_ ۶۴۷

۱۶-۷- خدمات ارائه شده به مددجویان توسط کمیته امداد امام خمینی و مبلغ پرداخت شده (دنباله)  
(میلیون ریال)

خدمات تامین و تعمیر مسکن		سال و شهرستان
مبلغ	تعداد	
۱۰۵۳۹	۲۴۱۱	..... ۱۳۸۵
۱۶۸۰۰	۲۹۶۳	..... ۱۳۹۰
۱۱۶۹۸۴	۳۳۴۹	..... ۱۳۹۵
۸۰۴۰۱	۲۲۲۷	..... ۱۳۹۶
۱۸۸۱۶۳	۴۵۳۸	..... ۱۳۹۷
۲۰۲۹۵۱	۴۱۹۵	..... ۱۳۹۸
۱۳۳۰۰۰	۵۲۰۷	..... ۱۳۹۹
<b>۸۱۸۸۴۲</b>	<b>۷۵۶۵</b>	<b>..... ۱۴۰۰</b>
۱۹۸۹۲	۲۱۴	..... آران و بیدگل
۱۸۸۷۰	۱۶۷	..... اردستان
۵۹۲۴۲	۹۵۴	..... اصفهان
۱۷۶۶۶	۱۳۵	..... برخوار
۳۶۳۳۳	۲۷۹	..... بوین و میاندشت
۴۳۳۸۴	۳۰۲	..... تیران و کرون
۴۴۱۱۳	۳۱۶	..... جرقویه
۵۱۶۳۰	۳۸۸	..... چادگان
۱۱۰۶۱	۱۹۲	..... خمینی شهر
۱۲۲۶۸	۱۵۵	..... خوانسار
۷۷۲۱	۱۳۷	..... خور و بیابانک
۸۱۱۵	۱۰۰	..... دهاقان
۸۱۹۶۰	۹۷۵	..... سمیرم
۲۸۸۹۸	۴۵۷	..... شاهین شهر و میمه
۱۷۰۰۲	۱۹۸	..... شهرضا
۴۶۹۲۳	۱۳۶	..... فریدن
۱۱۱۸۵۳	۴۳۱	..... فریدونشهر
۳۰۵۰۹	۱۲۵	..... فلاورجان
۳۴۷۹۱	۳۷۷	..... کاشان
۱۶۰۴۵	۲۰۴	..... کوهپایه
۱۲۰۳۶	۱۶۱	..... گلپایگان
۲۹۴۰۳	۲۷۲	..... لنجان
۲۰۳۵۴	۱۲۰	..... مبارکه
۱۲۱۴۶	۱۶۶	..... نایین
۲۶۹۹۷	۱۶۵	..... نجف آباد
۴۴۴۳	۱۶۴	..... نطنز
۱۰۵۰۰	۲۰۵	..... ورزنه
۴۶۸۷	۷۰	..... هرنند

۱۶-۷- خدمات ارائه شده به مددجویان توسط کمیته امداد امام خمینی و مبلغ پرداخت شده (دنباله)

سال و شهرستان	ایجاد فرصت‌های شغلی					
	افراد آموزش فنی و حرفه‌ای دیده	افراد اشتغال یافته از طریق کاربایی	وام اشتغال پرداختی			
			از محل تسهیلات بانکی		از محل صندوق اشتغال امداد	
			مبلغ	تعداد	مبلغ	تعداد
..... ۱۳۸۵	۱۳۹۲۳	۱۱۰۴	۱۲۸۹۲۴	۲۸۵۶	۵۰۹۷۲	۲۵۳۴
..... ۱۳۹۰	۱۱۲۷۸	۱۱۸۶	۶۳۱۴۶۴	۹۷۰۴	۱۸۸۷۴۶	۸۷۸۹
..... ۱۳۹۵	۱۲۴۰۰	۵۹۶	۵۱۵۱۴۳	۳۸۹۸	۲۱۲۵۱۹	۱۵۱۴
..... ۱۳۹۶	۱۲۰۹۴	۱۰۹۸	۱۰۰۹۸۲۱	۵۵۰۴	۲۴۸۵۸۰	۱۴۳۳
..... ۱۳۹۷	۱۲۱۱۰	۸۵۶	۱۰۱۶۴۳۵	۵۱۲۷	۱۸۲۷۵۸	۸۸۳
..... ۱۳۹۸	۱۱۱۰۳	۱۵۷۳	۱۹۹۴۳۹۱	۵۳۲۴	۲۲۷۴۹۴	۱۲۱۹
..... ۱۳۹۹	۱۰۲۱۶	۲۶۰۹	۲۵۰۶۷۸۰	۵۸۳۰	۱۸۲۴۷۲	۹۵۰
..... ۱۴۰۰	۴۶۷۳	۴۰۵۸	۴۵۲۰۰۰۰	۷۷۱۷	۳۲۴۰۰۰	۱۳۵۰
..... آران و بیدگل	۹۹	۷۱	۱۱۹۰۰۰	۲۰۲	۸۰۰۰	۳۵
..... اردستان	۷۶	۸۱	۱۱۶۰۰۰	۲۴۶	۸۰۰۰	۴۳
..... اصفهان	۸۰۹	۸۷۲	۸۳۸۰۰۰	۱۲۶۵	۵۷۰۰۰	۲۱۹
..... برخوار	۱۴۴	۱۱۵	۱۰۲۰۰۰	۱۶۹	۸۰۰۰	۳۰
..... بوئین و میاندشت	۷۳	۷۳	۱۳۴۰۰۰	۲۲۲	۱۰۰۰۰	۳۹
..... تیران و کرون	۷۵	۱۰۱	۹۵۰۰۰	۱۷۲	۷۰۰۰	۳۰
..... جرقویه	۲۵۳	۳۳۲	۲۸۶۰۰۰	۵۹۱	۲۴۰۰۰	۱۰۵
..... چادگان	۱۵۴	۶۴	۱۳۰۰۰۰	۲۲۴	۹۰۰۰	۴۰
..... خمینی شهر	۱۴۸	۱۸۸	۱۶۹۰۰۰	۲۵۲	۱۲۰۰۰	۴۴
..... خوانسار	۱۰۳	۴۷	۸۸۰۰۰	۱۶۰	۷۰۰۰	۲۷
..... خور و بیابانک	۵۷	۳۵	۳۹۰۰۰	۸۱	۳۰۰۰	۱۴
..... دهاقان	۱۳۲	۱۰۳	۶۸۰۰۰	۱۶۵	۶۰۰۰	۲۸
..... سمیرم	۳۶۹	۶۱	۲۰۵۰۰۰	۲۸۳	۱۴۰۰۰	۵۰
..... شاهین شهر و میمه	۱۱۳	۱۴۸	۱۸۰۰۰۰	۳۴۸	۱۲۰۰۰	۶۱
..... شهرضا	۲۲۱	۲۵۵	۱۴۳۰۰۰	۲۷۵	۱۰۰۰۰	۴۸
..... فریدن	۲۱۳	۹۴	۱۶۵۰۰۰	۲۶۶	۱۱۰۰۰	۴۶
..... فریدونشهر	۸۵	۱۱۸	۱۵۱۰۰۰	۱۹۶	۱۱۰۰۰	۳۴
..... فلاورجان	۱۹۱	۱۰۷	۱۷۰۰۰۰	۳۱۷	۱۲۰۰۰	۵۵
..... کاشان	۱۵۰	۱۶۴	۱۹۸۰۰۰	۳۰۸	۱۴۰۰۰	۵۳
..... کوهپایه	۷۱	۲۶	۵۹۰۰۰	۹۲	۴۰۰۰	۱۶
..... گلپایگان	۹۱	۱۵۳	۹۸۰۰۰	۱۹۲	۷۰۰۰	۳۳
..... لنجان	۲۵۸	۲۶۶	۲۰۰۰۰۰	۳۱۷	۱۴۰۰۰	۵۷
..... مبارکه	۱۳۲	۱۰۱	۱۱۶۰۰۰	۱۷۴	۸۰۰۰	۳۰
..... نایین	۲۲۴	۱۶۵	۱۲۷۰۰۰	۳۴۲	۱۰۰۰۰	۶۱
..... نجف‌آباد	۱۳۳	۲۹۷	۲۷۵۰۰۰	۴۴۵	۲۱۰۰۰	۸۰
..... نطنز	۵۰	۷۰	۶۶۰۰۰	۱۲۵	۵۰۰۰	۲۲
..... ورزنه	۱۱۰	۱۹	۱۲۳۰۰۰	۱۸۲	۸۰۰۰	۳۲
..... هرند	۱۳۹	۳۲	۶۰۰۰۰	۱۰۶	۴۰۰۰	۱۸

۱۶-۷- خدمات ارائه شده به مددجویان توسط کمیته امداد امام خمینی و مبلغ پرداخت شده (دنباله)  
(میلیون ریال)

کمک هزینه ازدواج		اعطای وام قرض الحسنه		سال و شهرستان
مبلغ	تعداد	مبلغ	تعداد	
۱۵۸۰۱	۵۴۲۰	۳۶۵۸۱	۱۲۹۱۰	۱۳۸۵
۲۵۶۳۳	۶۵۲۵	۱۴۷۷۷۷	۱۸۷۱۸	۱۳۹۰
۱۳۱۴۵۱	۵۱۹۵	۲۵۱۰۷۸	۱۴۴۹۰	۱۳۹۵
۸۴۲۳۳	۲۱۲۱	۶۰۴۵۲۹	۱۳۱۶۶	۱۳۹۶
۱۵۴۳۳۴	۳۸۵۹	۶۱۰۵۹۱	۱۵۷۱۸	۱۳۹۷
۱۲۲۲۰۴	۳۴۱۶	۹۳۸۳۷۴	۱۷۱۲۹	۱۳۹۸
۱۵۹۰۱۳	۲۷۴۳	۱۲۰۸۶۱۸	۱۶۷۸۰	۱۳۹۹
<b>۴۷۲۳۳۶</b>	<b>۶۱۱۴</b>	<b>۱۷۱۶۰۰۰</b>	<b>۱۷۳۱۰</b>	<b>۱۴۰۰</b>
۱۲۰۸۳	۱۳۴	۵۸۰۰۰	۶۵۵	آران و بیدگل
۹۵۸۰	۱۰۲	۴۲۰۰۰	۳۷۵	اردستان
۹۴۳۷۰	۱۱۲۸	۳۸۰۰۰۰	۳۹۰۴	اصفهان
۱۲۳۳۰	۱۲۴	۳۲۰۰۰	۳۵۱	برخوار
۹۱۰۳	۸۲	۴۶۰۰۰	۳۹۷	بویین و میاندشت
۱۴۱۶۲	۱۱۲	۴۸۰۰۰	۴۷۷	تبران و کرون
۱۲۴۶۴	۲۵۸	۷۳۰۰۰	۶۰۴	جرقویه
۱۵۳۳۳	۳۲۸	۴۶۰۰۰	۴۳۹	چادگان
۲۰۴۸۷	۵۱۲	۶۹۰۰۰	۷۵۳	خمینی شهر
۶۸۹۸	۶۸	۳۵۰۰۰	۳۱۳	خوانسار
۶۶۰	۱۶	۲۴۰۰۰	۲۹۰	خور و بیابانک
۶۱۱۶	۶۰	۲۹۰۰۰	۳۶۱	دهاقان
۳۳۷۹۰	۳۵۴	۷۰۰۰۰	۶۳۱	سمیرم
۱۱۳۸۰	۱۸۰	۵۹۰۰۰	۶۱۲	شاهین شهر و میمه
۱۰۷۷۲	۲۵۲	۵۲۰۰۰	۶۱۱	شهرضا
۲۲۳۸۳	۳۵۸	۵۵۰۰۰	۴۷۸	فریدن
۲۴۵۹۹	۲۹۰	۵۹۰۰۰	۴۶۰	فریدونشهر
۲۴۱۴۰	۳۴۸	۶۶۰۰۰	۷۴۰	فلاورجان
۱۹۷۹۰	۲۴۸	۸۵۰۰۰	۹۶۰	کاشان
۴۱۴۲	۴۸	۲۰۰۰۰	۱۹۰	کوهپایه
۱۱۱۰۴	۱۳۲	۵۱۰۰۰	۴۸۷	گلپایگان
۲۴۹۶۰	۳۷۶	۶۶۰۰۰	۶۸۰	لنجان
۲۰۴۵۴	۸۰	۳۶۰۰۰	۳۸۵	مبارک
۷۰۷۸	۸۸	۳۹۰۰۰	۳۹۳	نابین
۲۸۴۲۱	۳۹۸	۱۱۳۰۰۰	۱۱۱۱	نجف آباد
۴۷۷۹	۵۴	۲۰۰۰۰	۲۴۷	نطنز
۸۱۷۹	۵۰	۲۵۰۰۰	۲۱۸	ورزنه
۲۷۸۹	۳۴	۱۸۰۰۰	۱۸۸	هرند

۱۶-۷- خدمات ارائه شده به مددجویان توسط کمیته امداد امام خمینی و مبلغ پرداخت شده (دنباله)  
(میلیون ریال)

خدمات فرهنگی و آموزشی				سال و شهرستان
افراد شرکت کننده در اردوهای تربیت فرهنگی	افراد شرکت کننده در آموزش های مهارت زندگی	استفاده کنندگان از خدمات تحصیلی و فرهنگی		
		دانشجو	دانش آموز	
۶۴۸۰	۵۴۱۸۵	۲۹۹۴	۲۷۳۰۱	..... ۱۳۸۵
۶۷۷۳	۳۸۵۷۹	۵۰۰۸	۱۵۱۰۹	..... ۱۳۹۰
۱۰۴۹۱	۲۲۳۱۷	۳۰۴۶	۱۵۲۲۸	..... ۱۳۹۵
۲۵۸۶۰	۴۸۷۹۳	۳۳۲۱	۱۵۱۳۴	..... ۱۳۹۶
۳۱۶۸۴	۵۲۴۴۳	۳۷۵۰	۱۷۳۸۹	..... ۱۳۹۷
۲۵۷۵۴	۶۰۶۴۸	۳۱۰۰	۱۷۴۸۷	..... ۱۳۹۸
.	۶۸۰۶۰	۲۶۷۵	۳۵۹۸۵	..... ۱۳۹۹
۱۲۶	۱۰۲۴۸۹	۳۰۹۲	۳۷۴۳۷	..... ۱۴۰۰
.	۱۵۴۷	۶۱	۷۹۲	..... آران و بیدگل
.	۲۴۶۷	۴۵	۷۴۲	..... اردستان
۴۲	۲۰۹۴۱	۸۴۴	۸۶۶۴	..... اصفهان
.	۲۷۶۰	۶۲	۷۸۸	..... برخوار
.	۱۷۸۹	۵۰	۸۲۸	..... بوئین و میاندشت
.	۱۹۶۹	۶۳	۹۴۹	..... تیران و کرون
.	۳۲۳۵	۷۵	۱۵۴۵	..... جرقویه
.	۱۲۱۱	۵۵	۵۸۷	..... چادگان
.	۳۱۰۶	۱۵۲	۲۳۲۸	..... خمینی شهر
.	۱۱۸۸	۲۵	۶۳۵	..... خوانسار
.	۶۹۹	۱۹	۲۵۴	..... خور و بیابانک
.	۱۰۲۸	۴۵	۴۰۴	..... دهاقان
.	۵۸۴۷	۱۳۸	۱۲۹۴	..... سمیرم
.	۳۷۲۳	۱۳۶	۱۳۹۵	..... شاهین شهر و میمه
.	۳۷۴۰	۱۰۰	۹۴۶	..... شهرضا
.	۷۴۸۸	۱۰۲	۱۱۴۹	..... فریدن
.	۲۶۸۳	۷۹	۱۱۶۰	..... فریدونشهر
۴۲	۳۰۸۷	۱۵۱	۲۰۲۴	..... فلاورجان
.	۹۰۴۸	۱۱۸	۱۱۴۴	..... کاشان
.	۱۴۸۴	۲۳	۲۹۰	..... کوهپایه
.	۲۳۴۹	۵۹	۸۲۱	..... گلپایگان
.	۲۶۴۲	۱۹۲	۲۴۳۹	..... لنجان
.	۲۸۸۸	۹۸	۱۰۲۸	..... مبارکه
.	۱۵۱۸	۵۱	۷۱۲	..... نایین
.	۹۴۴۶	۲۴۵	۳۳۴۸	..... نجف آباد
.	۱۲۴۶	۶۰	۵۷۱	..... نطنز
۴۲	۲۳۶۸	۲۶	۴۲۵	..... ورزنه
.	۹۹۲	۸	۱۶۵	..... هرند

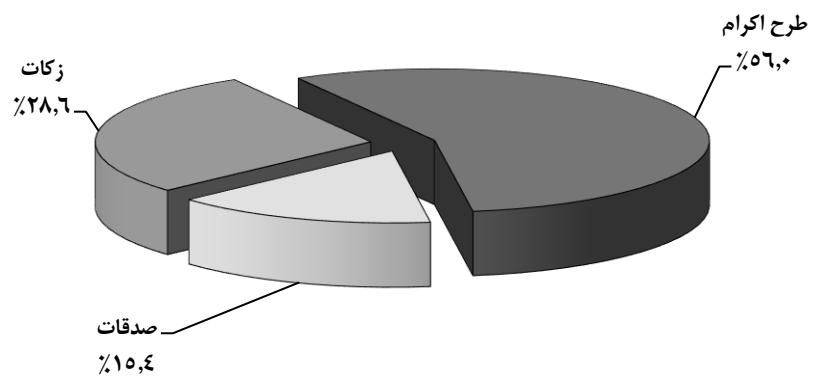
ماخذ- کمیته امداد امام خمینی استان اصفهان.

۱۶-۸- درآمدهای حاصل از کمک‌های مردمی کمیته امداد امام خمینی (میلیون ریال)

سال و شهرستان	جمع	صدقات	زکات	طرح اکرام
..... ۱۳۸۵	۱۰۵۵۰۹	۷۱۴۵۴	۲۳۰۰	۳۱۷۵۵
..... ۱۳۹۰	۳۴۲۰۰۲	۱۵۳۵۰۷	۴۵۲۰۰	۱۴۳۲۹۵
..... ۱۳۹۵	۸۲۷۷۳۵	۲۸۱۵۰۹	۷۹۲۸۲	۴۶۶۹۴۴
..... ۱۳۹۶	۱۳۸۱۰۹۰	۲۸۹۱۸۹	۲۱۷۵۴۴	۸۷۴۳۵۷
..... ۱۳۹۷	۱۳۷۱۹۶۲	۲۵۷۴۹۸	۱۶۰۵۹۷	۹۵۳۸۶۷
..... ۱۳۹۸	۲۳۶۲۴۲۵	۳۱۲۲۰۷	۱۶۸۳۲۹	۱۸۸۱۸۸۹
..... ۱۳۹۹	۱۵۷۲۳۵۶	۳۵۱۸۲۱	۴۶۳۷۵۴	(۱)۷۵۶۷۸۱
..... ۱۴۰۰	۳۱۶۰۳۰۶	۴۸۶۲۷۰	۹۰۳۴۶۹	۱۷۷۰۵۶۷
..... آران و بیدگل	۸۵۴۱۰	۹۷۷۷	۵۴۲۸۷	۲۱۳۴۶
..... اردستان	۵۳۴۴۴	۲۰۵۷۳	۱۷۵۸۳	۱۵۲۸۸
..... اصفهان	۱۲۴۳۶۹۴	۱۶۷۳۰۲	۲۸۵۱۷۵	۷۹۱۲۱۷
..... برخوار	۵۴۵۷۹	۱۲۵۳۹	۱۵۹۴۹	۲۶۰۹۱
..... بوبین و میاندشت	۳۰۵۹۹	۳۴۲۷	۱۰۲۸۴	۱۶۸۸۸
..... تیران و کرون	۵۳۸۱۶	۶۸۲۹	۱۵۰۶۲	۳۱۹۲۵
..... جرقویه	۶۹۴۷۲	۴۹۷۸	۲۲۶۸۷	۴۱۸۰۷
..... چادگان	۲۸۳۰۵	۷۴۴۴	۴۶۸۲	۲۶۱۷۹
..... خمینی شهر	۱۴۲۹۴۴	۲۳۷۹۵	۴۶۶۶۶	۷۲۴۸۳
..... خوانسار	۲۵۳۱۴	۴۳۸۸	۴۹۳۱	۱۵۹۹۵
..... خور و بیابانک	۱۶۰۱۲	۲۹۴۳	۶۵۱۷	۶۵۵۲
..... دهقان	۴۰۵۸۴	۶۸۲۰	۱۶۳۵۳	۱۷۴۱۱
..... سمیرم	۹۰۲۲۶	۷۸۷۰	۴۷۲۹۲	۲۵۰۶۴
..... شاهین شهر و میمه	۹۲۴۹۶	۱۵۰۶۸	۲۰۹۵۲	۵۶۴۷۶
..... شهرضا	۸۵۱۲۹	۱۴۳۳۹	۲۲۲۶۹	۴۸۵۲۱
..... فریدن	۵۸۰۰۲	۷۲۵۰	۲۳۸۰۸	۲۶۹۴۴
..... فریدونشهر	۳۵۸۶۰	۴۶۵۷	۹۰۵۴	۲۲۱۴۹
..... فلاورجان	۱۸۸۱۸۱	۲۴۶۷۰	۵۴۰۸۹	۱۰۹۴۲۲
..... کاشان	۲۰۹۲۶۹	۴۹۹۴۸	۷۶۶۳۷	۸۲۶۸۴
..... کوهپایه	۲۰۱۰۰	۲۸۳۱	۶۲۵۰	۱۱۰۱۹
..... گلپایگان	۴۱۹۱۸	۹۲۴۳	۱۰۲۰۹	۲۲۴۶۶
..... لنجان	۱۲۳۲۸۸	۲۰۸۷۴	۳۷۱۹۵	۶۵۲۱۹
..... مبارکه	۹۱۳۲۵	۱۳۳۰۵	۱۷۶۷۳	۶۰۳۴۷
..... نایین	۵۴۴۰۵	۳۸۶۵	۱۵۹۹۷	۳۴۵۴۳
..... نجف‌آباد	۱۳۱۲۹۱	۲۶۶۹۷	۲۷۳۴۴	۷۷۲۵۰
..... نطنز	۳۶۷۶۴	۹۳۲۱	۱۴۳۳۷	۱۳۱۰۶
..... ورزنه	۳۲۳۶۴	۲۷۲۶	۱۳۵۲۵	۱۶۱۱۳
..... هرند	۱۵۵۱۵	۲۷۹۱	۶۶۶۲	۶۰۶۲

(۱) امار توسط سازمان ذی‌ربط بازنگاری و اصلاح شده است. ماخذ- کمیته امداد امام خمینی استان اصفهان.

۴-۱۶- توزیع درآمدهای اداره کل کمیته امداد امام خمینی: ۱۴۰۰



مینا: جدول ۸-۱۶



۹-۱۶- تعداد افراد خانوارهای شاهد تحت پوشش بنیاد شهید و امور ایثارگران<sup>(۱)</sup> برحسب نوع خویشاوندی

سال و شهرستان	جمع	والدین	همسر و فرزندان
..... ۱۳۸۵	۴۴۹۰۵	۲۷۵۲۱	۱۷۳۸۴
..... ۱۳۹۰	۴۰۱۲۷	۲۲۶۱۹	۱۷۵۰۸
..... ۱۳۹۵	۳۴۸۵۴	۱۷۵۳۵	۱۷۳۱۹
..... ۱۳۹۶	۳۴۱۰۱	۱۶۶۱۳	۱۷۴۸۸
..... ۱۳۹۷	۳۲۶۱۹	۱۵۵۸۶	۱۷۰۳۳
..... ۱۳۹۸	۳۲۰۳۸	۱۴۵۹۵	۱۷۴۴۳
..... ۱۳۹۹	۳۰۶۸۶	۱۳۲۲۰	۱۷۴۶۶
..... ۱۴۰۰	۲۹۶۲۵	۱۲۱۷۷	۱۷۴۴۸
..... آران و بیدگل	۹۳۹	۴۶۶	۴۷۳
..... اردستان	۲۴۱	۱۲۷	۱۱۴
..... اصفهان	۱۱۸۲۶	۴۶۵۸	۷۱۶۸
..... برخوار	۵۸۹	۲۴۵	۳۴۴
..... بوبین و میاندشت	۲۰۵	۱۰۳	۱۰۲
..... تیران و کرون	۳۰۵	۱۵۴	۱۵۱
..... جرقویه	۴۴۵	۲۳۸	۲۰۷
..... چادگان	۱۳۴	۶۰	۷۴
..... خمینی شهر	۲۴۴۷	۸۱۸	۱۶۲۹
..... خوانسار	۲۴۱	۱۴۴	۹۷
..... خور و بیابانک	۱۱۴	۵۹	۵۵
..... دهاقان	۲۶۲	۱۵۲	۱۱۰
..... سمیرم	۴۰۹	۱۶۳	۲۴۶
..... شاهین شهر و میمه	۸۷۳	۳۳۰	۵۴۳
..... شهرضا	۱۰۱۱	۴۰۰	۶۱۱
..... فریدن	۳۳۵	۱۱۲	۲۲۳
..... فریدونشهر	۱۱۰	۵۶	۵۴
..... فلاورجان	۱۴۷۹	۵۸۱	۸۹۸
..... کاشان	۲۰۲۹	۹۳۵	۱۰۹۴
..... کوهپایه	۴۵۴	۲۴۸	۲۰۶
..... گلپایگان	۳۵۴	۱۸۴	۱۷۰
..... لنجان	۹۹۹	۳۹۸	۶۰۱
..... مبارکه	۷۱۹	۳۰۰	۴۱۹
..... نایین	۱۶۴	۸۶	۷۸
..... نجف‌آباد	۲۸۴۶	۱۱۰۴	۱۷۴۲
..... نطنز	۹۵	۵۶	۳۹
..... ورزنه	.	.	.
..... هرند	.	.	.

(۱) امار فوق مربوط به خانواده‌های در قید حیات شهید می‌باشد. ماخذ- سازمان بنیاد شهید و امور ایثارگران استان اصفهان.

۱۶-۱۰- تعداد خانوارهای شاهد حقوق و مستمری بگير تحت پوشش بنياد شهيد و امور ايتارگران و مبلغ پرداختی به آنان (میلیون ریال)

سال	جمع		حقوق بگير		مستمری بگير	
	تعداد	مبلغ	تعداد	مبلغ	تعداد	مبلغ
۱۳۸۵	...	...	...	...	...	...
۱۳۹۰	...	...	...	...	...	...
۱۳۹۵	۱۸۱۶۹	۴۱۲۳۴۳۷	۶۰۲۵	۱۹۴۲۲۴۶	۱۲۱۴۴	۲۱۸۱۱۹۱
۱۳۹۶	۱۷۷۹۵	۴۰۵۰۷۱۳	۶۰۰۴	۲۰۱۷۵۳۲	۱۱۷۹۱	۲۰۳۳۱۸۱
۱۳۹۷	۱۷۳۴۳	۴۸۶۴۹۲۰	۵۹۵۷	۲۳۷۱۵۰۲	۱۱۳۸۶	۲۴۹۳۴۱۸
۱۳۹۸	۱۶۹۰۷	۶۰۴۹۱۴۶	۵۹۱۶	۲۷۵۳۳۸۷	۱۰۹۹۱	۳۲۹۵۷۵۹
۱۳۹۹	۱۷۴۴۵	۸۳۷۵۱۰۴	۶۳۸۳	۵۱۹۹۲۲۳	۱۱۰۶۲	۳۱۷۵۸۸۱
۱۴۰۰	۱۷۵۱۳	۱۰۱۴۶۱۵۳	۶۴۱۳	۶۳۲۱۳۷۱	۱۱۱۰۰	۳۸۲۴۷۸۲

ماخذ- بنياد شهيد و امور ايتارگران. اداره كل آمار و فناوري اطلاعات.

۱۶-۱۱- خدمات ارائه شده به خانوارهای شاهد، جانبازان و آزادگان تحت پوشش بنياد شهيد و امور ايتارگران و مبلغ پرداخت شده (میلیون ریال)

سال	حرفه آموزی و اشتغال		خدمات درمانی <sup>(۱)</sup>		خدمات آموزشی	
	تعداد	مبلغ	تعداد	مبلغ	تعداد	مبلغ
۱۳۸۵	...	...	...	...	...	...
۱۳۹۰	...	...	...	...	...	...
۱۳۹۵	...	...	...	...	...	...
۱۳۹۶	...	...	...	...	...	...
۱۳۹۷	...	...	...	...	...	...
۱۳۹۸	...	...	...	...	...	...
۱۳۹۹	...	...	...	...	...	...
۱۴۰۰	...	...	...	...	...	...

سال	خدمات فرهنگی		مسکن		کمک هزینه ازدواج		کمک‌های مربوط به سایر موارد <sup>(۲)</sup>
	مورد	هزینه	تعداد	مبلغ	تعداد	مبلغ	
۱۳۸۵	...	...	...	...	...	...	...
۱۳۹۰	...	...	...	...	...	...	...
۱۳۹۵	...	...	...	...	...	...	...
۱۳۹۶	...	...	...	...	...	...	...
۱۳۹۷	...	...	...	...	...	...	...
۱۳۹۸	...	...	...	...	...	...	...
۱۳۹۹	...	...	...	...	...	...	...
۱۴۰۰	...	...	...	...	...	...	...

(۱) از سال ۱۳۹۸ بیمه خدمات درمانی کمیته امداد به سازمان بیمه سلامت واگذار شده است.  
 (۲) شامل کمک‌های نقدی و غیرنقدی مربوط به برگزاری مراسم، مددکاری و... است.  
 (۳) تا زمان انتشار نشریه اطلاعات از سازمان ذی‌ربط دریافت نگردید.  
 ماخذ- سازمان بنياد شهيد و امور ايتارگران استان اصفهان.

۱۲-۱۶- تعداد جانبازان تحت پوشش بنیاد شهید و امور ایثارگران برحسب درصد جانبازی

سال و شهرستان	جمع	تا ۲۵ درصد	۲۵ - ۳۹ درصد	۴۰ - ۴۹ درصد	۵۰ - ۶۹ درصد	۷۰ درصد
..... ۱۳۸۵	۴۴۹۹۴	۲۶۳۴۱	...	...	...	...
..... ۱۳۹۰	۴۵۵۰۵	۲۶۸۶۴	...	...	...	...
..... ۱۳۹۵	۴۹۸۹۴	۲۷۹۵۶	۱۴۵۰۶	۲۹۴۵	۳۳۱۴	۱۱۷۳
..... ۱۳۹۶	۴۹۷۴۲	۲۷۵۴۱	۱۴۶۸۱	۲۸۴۵	۳۴۴۲	۱۲۳۳
..... ۱۳۹۷	۴۶۰۱۹	۲۷۱۷۹	۱۲۰۰۵	۲۶۳۷	۳۱۳۷	۱۰۶۱
..... ۱۳۹۸	۵۱۱۴۸	۲۸۳۵۳	۱۵۰۵۷	۲۹۶۲	۳۵۱۸	۱۲۵۸
..... ۱۳۹۹	۵۱۳۴۳	۲۸۴۹۸	۱۵۱۵۳	۲۹۵۷	۳۴۹۹	۱۲۳۶
..... ۱۴۰۰	۵۲۰۵۱	۲۸۹۱۸	۱۵۴۱۰	۲۹۶۹	۳۵۰۸	۱۲۴۶
..... آران و بیدگل	۱۵۲۰	۹۰۵	۴۵۵	۶۸	۷۴	۱۸
..... اردستان	۴۸۳	۲۸۲	۱۴۲	۳۳	۲۸	۸
..... اصفهان	۲۰۶۹۵	۱۱۱۸۹	۶۰۹۰	۱۲۳۵	۱۵۲۹	۶۵۲
..... برخوار	۷۹۸	۴۸۳	۲۴۲	۲۳	۳۳	۱۷
..... بوبین و میاندشت	۳۲۲	۱۹۳	۱۰۰	۱۰	۱۶	۳
..... تیران و کرون	۶۳۴	۳۸۵	۱۹۶	۲۱	۲۵	۷
..... جرقویه	۵۶۴	۳۷۷	۱۴۶	۱۸	۱۷	۶
..... چادگان	۲۴۱	۱۴۹	۶۵	۱۰	۱۳	۴
..... خمینی شهر	۳۶۶۵	۱۸۵۶	۱۱۵۶	۲۶۱	۲۹۶	۹۶
..... خوانسار	۴۱۵	۲۴۹	۱۲۶	۱۳	۲۳	۴
..... خور و بیابانک	۱۸۲	۱۱۱	۵۴	۶	۸	۳
..... دهاقان	۳۴۶	۲۰۲	۱۰۷	۱۹	۱۵	۳
..... سمیرم	۷۵۳	۴۵۴	۲۲۲	۲۷	۳۸	۱۲
..... شاهین شهر و میمه	۱۹۲۳	۱۰۳۸	۶۱۲	۱۱۳	۱۳۵	۲۵
..... شهرضا	۱۶۷۷	۸۹۷	۴۴۶	۱۳۶	۱۵۴	۴۴
..... فریدن	۵۲۹	۲۸۸	۱۸۳	۲۲	۲۷	۹
..... فریدونشهر	۲۶۹	۱۷۴	۷۵	۱۳	۴	۳
..... فلاورجان	۲۸۰۱	۱۶۸۲	۷۸۲	۱۶۸	۱۴۲	۲۷
..... کاشان	۳۹۹۱	۲۳۱۳	۱۱۷۱	۱۹۰	۲۲۷	۹۰
..... کوهپایه	۶۰۸	۳۹۵	۱۴۵	۳۰	۳۲	۶
..... گلپایگان	۸۷۶	۵۲۹	۲۵۸	۲۹	۴۷	۱۳
..... لنجان	۲۳۵۴	۱۳۷۰	۷۰۵	۱۱۶	۱۱۹	۴۴
..... مبارکه	۱۶۱۶	۹۳۶	۴۵۷	۹۳	۹۷	۳۳
..... نایین	۳۷۱	۲۲۵	۱۱۴	۱۵	۱۴	۳
..... نجف آباد	۴۲۳۳	۲۱۳۴	۱۳۰۰	۲۹۹	۳۷۹	۱۱۱
..... نطنز	۱۹۵	۱۰۲	۶۱	۱۱	۱۶	۵
..... ورزنده	.	.	.	.	.	.
..... هرنند	.	.	.	.	.	.

ماخذ- سازمان بنیاد شهید و امور ایثارگران استان اصفهان.

۱۳-۱۶- تعداد جانبازان حقوق و مستمری‌بگیر تحت پوشش بنیاد شهید و امور ایثارگران و مبلغ پرداختی به آنان (میلیون ریال)

سال	جمع مبالغ پرداختی	حالت اشتغال		مستمری		مبلغ کمک معیشت	حق پرستاری		سایر پرداختی‌ها <sup>(۱)</sup>
		تعداد	مبلغ	تعداد	مبلغ		تعداد	مبلغ	
..... ۱۳۸۵	۰۰۰	۹۲۳۳	۳۸۳۸۷۵	۰۰۰	۰۰۰	۰۰۰	۵۳۹۹	۱۰۲۷۱۸	۱۳۸۶۰
..... ۱۳۹۰	۱۱۴۷۹۳۲	۹۴۰۸	۷۷۳۶۴۳	۰۰۰	۰۰۰	۶۵۵۷	۵۸۳۷	۲۳۸۶۵۳	۷۴۷۶۷
..... ۱۳۹۵	۲۸۲۰۹۷۲	۹۴۲۶	۱۸۵۲۸۵۴	۱۸۱۹	۱۸۰۴۸۵	۶۷۷۶	۶۰۸۶	۶۴۰۳۸۴	۱۴۰۴۷۳
..... ۱۳۹۶	۳۳۹۱۴۷۲	۹۴۹۴	۲۲۳۵۹۸۳	۲۰۱۷	۲۳۶۲۲۲	۲۲۵۳	۶۴۷۷	۷۶۴۳۵۶	۱۵۲۶۵۸
..... ۱۳۹۷	۴۰۴۵۲۹۰	۹۵۱۲	۲۵۷۹۲۸۷	۲۲۸۰	۲۸۲۸۶۳	۲۰۸۹۴۱	۷۰۹۲	۹۷۴۱۹۹	۰۰۰
..... ۱۳۹۸	۵۳۰۴۸۶۲	۹۵۰۶	۳۳۴۹۲۶۸	۲۶۴۴	۴۵۳۰۹۸	۱۴۱۴۲۶	۷۲۲۶	۱۳۶۱۰۷۰	۰۰۰
..... ۱۳۹۹	۸۳۷۴۸۷۲	۹۴۱۵	۶۱۱۲۰۰۴	۲۲۹۸	۴۹۵۳۰۹	۱۷۹۷۴۵	۷۳۱۸	۱۵۸۷۸۱۴	۰۰۰
..... ۱۴۰۰	۹۲۷۵۶۶۲	۹۶۰۴	۶۲۳۴۲۴۴	۳۰۶۰	۶۲۳۶۱۲	۲۲۴۶۸۰	۷۹۴۶	۲۱۹۴۱۲۶	۰۰۰

(۱) شامل کمک هزینه تحصیلی، ازدواج، معاش، عیدی، تلفن و .... است. ماخذ- بنیاد شهید و امور ایثارگران. اداره کل آمار و فناوری اطلاعات.

۱۴-۱۶- فعالیت‌های جمعیت هلال احمر ایران در حوزه امداد و نجات<sup>(۱)</sup>

سال	زلزله		سیل <sup>(۲)</sup>		سایر حوادث <sup>(۳)</sup>	
	تعداد حادثه	تعداد مجروحین و مصدومین	تعداد حادثه	تعداد مجروحین و مصدومین	تعداد حادثه	تعداد مجروحین و مصدومین
..... ۱۳۸۵	۱	۲۳۰۰	۷	۲	۷۱	۲۱۳۶
..... ۱۳۹۰	۱	.	۱۰	۰	۷۰۰	۳۴۷۸
..... ۱۳۹۵	۳	.	۱۹	۳	۳۴۲۷	۶۰۴۶
..... ۱۳۹۶	۴	.	۳۷	۹	۳۴۸۲	۳۳۴۶
..... ۱۳۹۷	۷	.	۶۳	۰	۳۳۱۵	۲۹۱۰
..... ۱۳۹۸	۲	.	۶۱	۲۱	۳۷۷۲	۳۳۱۹
..... ۱۳۹۹	۲	.	۱۶	۰	۲۲۸۳	۲۱۲۴
..... ۱۴۰۰	۳	+	۳۱	۴	۲۵۴۵	۲۸۰۹

(۱) آمارهای ارائه شده فقط مربوط به حوادثی می‌باشد که جمعیت هلال احمر در آن‌ها شرکت نموده است.

(۲) شامل سیل و آبگرفتگی است.

(۳) شامل آتش‌سوزی، برف و کولاک، جاده‌ای (جوی و اقلیمی)، دریایی و ساحلی، رانش زمین، ریزش آوار، شهری، صاعقه، طوفان، گرد و غبار، صنعتی و کارگاهی، کوهستان و هوایی می‌باشد. ماخذ- جمعیت هلال احمر استان اصفهان.

۱۶-۱۵- تعدادشاخه جوانان، تعداد اعضا، داوطلبان و امدادگران جمعیت هلال احمر

سال	اعضا شاخه‌های جوانان <sup>(۱)</sup>			اعضا <sup>(۲)</sup>		
	مرد و زن	مرد	زن	مرد و زن	مرد	زن
۱۳۸۵	۲۰۸۸۹۳	۳۴۵۸۷	۱۷۴۳۰۶	۰	۰	۰
۱۳۹۰	۸۱۹۸۱	۳۳۷۹۳	۴۸۱۸۸	۱۲	۸	۴
۱۳۹۵	۳۱۶۲۵	۱۴۱۱۵	۱۷۵۱۰	۱۴	۸	۶
۱۳۹۶	۳۶۶۳۶	۱۶۴۱۶	۲۰۲۲۰	۲	۱	۱
۱۳۹۷	۵۱۱۶۶	۲۷۸۰۴	۲۳۳۶۲	۰	۰	۰
۱۳۹۸	۲۹۰۳۵	۱۳۳۳۵	۱۵۷۰۰	۰	۰	۰
۱۳۹۹	۳۰۳۶۳	۱۳۲۴۸	۱۷۱۱۵	۰	۰	۰
۱۴۰۰	۳۳۹۴۲	۱۵۲۶۲	۱۸۶۸۰	۰	۰	۰

سال	داوطلبان <sup>(۳)</sup>			امدادگران		
	مرد و زن	مرد	زن	مرد و زن	مرد	زن
۱۳۸۵	۱۰۱۶۴	۳۹۳۶	۶۲۲۸	۱۱۷۶	۷۰۴	۴۷۲
۱۳۹۰	۳۳۰۹۴	۱۵۱۷۶	۱۷۹۱۸	۲۳۷۲	۱۴۷۹	۸۹۳
۱۳۹۵	۱۶۱۱۹	۹۱۱۶	۷۰۰۳	۷۳۹۵	۴۴۳۱	۲۹۶۴
۱۳۹۶	۱۸۲۲۸	۱۰۰۵۱	۸۱۷۷	۷۵۶۰	۴۵۹۶	۲۹۶۴
۱۳۹۷	۲۱۷۱	۱۰۹۲	۱۰۷۹	۸۱۵۱	۴۱۲۳	۴۰۲۸
۱۳۹۸	۱۲۵۶۹	۸۰۳۷	۴۵۳۲	۷۱۸۲	۳۷۵۶	۳۴۲۶
۱۳۹۹	۱۱۲۳۶	۷۱۱۳	۴۱۲۳	۳۷۷۲	۲۸۷۳	۸۹۹
۱۴۰۰	۱۱۹۱۶	۷۶۸۸	۴۲۲۸	۴۳۶۶	۳۲۹۳	۱۰۷۳

(۱) شامل شاخه‌های غنچه هلال، جوانان، طلاب، دانشجویی، دانش‌آموزی و روستایی می‌باشد.

(۲) اعضا افرادی هستند که از طریق کمک‌های مالی به سازمان کمک می‌کنند.

(۳) داوطلبان افرادی هستند که به ارائه خدمات پرداخته و شامل گروه‌های مشارکت، هدایت، حمایت و مهارت هستند.

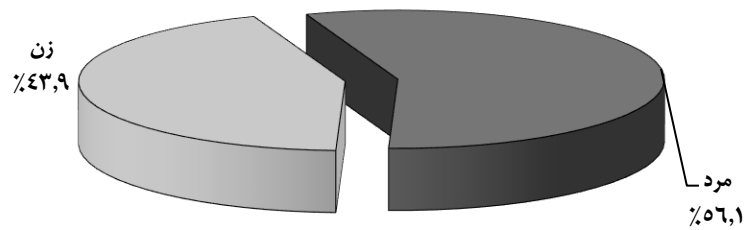
ماخذ- جمعیت هلال احمر استان اصفهان.

## ۱۶-۱۶- آموزش همگانی برگزار شده و تعداد آموزش گیرندگان جمعیت هلال احمر

تعداد آموزش گیرندگان			تعداد دوره‌های آموزشی برگزار شده <sup>(۱)</sup>	سال و شهرستان
زن	مرد	مرد و زن		
۱۹۴۸۹	۱۵۹۵۹	۳۵۴۴۸	۱۳۹۹	۱۳۸۵
۳۳۵۶۸	۱۹۱۳۲	۵۲۷۰۰	۹۹۷	۱۳۹۰
۲۴۱۴۶	۱۴۴۰۳	۳۸۵۴۹	۱۶۲۰	۱۳۹۵
۳۵۴۹۷	۲۸۱۱۰	۶۳۶۰۷	۲۵۷۵	۱۳۹۶
۳۱۶۷۶	۲۶۳۸۲	۵۸۰۵۸	۲۹۰۸	۱۳۹۷
۲۵۲۶۸	۲۱۱۱۴	۴۶۳۸۲	۱۷۵۳	۱۳۹۸
۱۵۴۳۶	۱۸۴۱۷	۳۳۸۵۳	۱۳۶۴	۱۳۹۹
<b>۱۴۳۷۰</b>	<b>۱۸۳۸۳</b>	<b>۳۲۷۵۳</b>	<b>۱۶۶۲</b>	<b>۱۴۰۰</b>
۲۶۶	۷۳۴	۱۰۰۰	۴۴	آران و بیدگل
۴۸۶	۳۰۷	۷۹۳	۶۹	اردستان
۲۹۰۳	۳۶۴۱	۶۵۴۴	۲۸۸	اصفهان
۲۴۸	.	۲۴۸	۱۹	برخوار
.	.	.	.	بویین و میاندشت
۶۳۸	۴۶۱	۱۰۹۹	۵۶	تیران و کرون
.	.	.	.	جرقویه
۳۳۵	۶۳۲	۹۶۷	۶۵	چادگان
۹۹۴	۶۸۰	۱۶۷۴	۶۲	خمینی شهر
۱۰۲	۶۶۴	۷۶۶	۳۳	خوانسار
۱۲۵	۲۷۷	۴۰۲	۲۳	خور و بیابانک
۲۸۰	۵۸۶	۸۶۶	۴۸	دهاقان
۲۹۲	۲۴۸	۵۴۰	۳۳	سمیرم
۱۲۳۶	۲۵۰۶	۳۷۴۲	۱۷۰	شاهین شهر و میمه
۲۱۴	۶۰۲	۸۱۶	۳۸	شهرضا
۵۹۵	۴۲۴	۱۰۱۹	۵۷	فریدن
۳۵۹	۴۴۸	۸۰۷	۴۱	فریدونشهر
۶۹۵	۳۶۶	۱۰۶۱	۷۴	فلاورجان
۱۰۲۸	۵۵۶	۱۵۸۴	۹۶	کاشان
۱۲۷	۱۷۸	۳۰۵	۸	کوهپایه
۱۸۱	۴۲۳	۶۰۴	۳۷	گلپایگان
۹۶۸	۱۱۱۷	۲۰۸۵	۱۱۸	لنجان
۵۳۷	۱۰۰۰	۱۵۳۷	۶۸	مبارکه
۲۵۱	۵۲۰	۷۷۱	۳۶	نابین
۱۰۷۶	۱۵۳۰	۲۶۰۶	۱۱۲	نجف‌آباد
۴۳۴	۴۸۳	۹۱۷	۶۷	نطنز
.	.	.	.	ورزنه
.	.	.	.	هرند

(۱) دوره‌های آموزشی شامل دوره کمک‌های اولیه ۳۵ ساعته برای هر نفر می‌باشد.  
 ماخذ- جمعیت هلال احمر استان اصفهان.

۱۶-۵- توزیع آموزش گیرندگان جمعیت هلال احمر ۱۴۰۰



منبع: جدول ۱۶-۱۶

۱۶-۱۷- تعداد کارگاه‌های تحت پوشش اداره کل تأمین اجتماعی در پایان سال برحسب طبقات کارکن

سال و شهرستان	جمع	۱-۱۰ نفر	۱۱-۵۰ نفر	بالای ۵۰ نفر	سایر <sup>(۱)</sup>
..... ۱۳۸۵	۷۹۴۶۱	...	...	...	...
..... ۱۳۹۰	۱۰۲۷۹۰	...	...	...	...
..... ۱۳۹۵	۱۰۱۵۴۱	۸۷۰۹۱	۱۰۳۲۰	۲۵۶۵	۱۵۶۵
..... ۱۳۹۶	۱۰۳۲۲۶	۸۸۵۵۲	۱۰۵۱۵	۲۵۶۵	۱۵۹۴
..... ۱۳۹۷	۱۰۸۳۱۴	۹۵۹۴۸	۸۶۵۳	۲۰۷۱	۱۶۴۲
..... ۱۳۹۸	۱۰۹۹۸۷	۹۷۱۳۸	۹۰۶۲	۲۲۳۶	۱۵۵۱
..... ۱۳۹۹	۱۱۰۱۴۷	۹۷۳۴۵	۸۹۴۲	۲۱۹۸	۱۶۶۲
..... ۱۴۰۰	۱۰۹۵۶۵	۹۶۱۲۵	۹۱۹۰	۲۲۸۱	۱۹۶۹
..... آران و بیدگل	۲۵۳۴	۲۱۷۹	۲۹۶	۴۵	۱۴
..... اردستان	۱۵۱۲	۱۳۸۶	۷۸	۲۹	۱۹
..... اصفهان	۴۰۶۲۱	۳۴۶۵۱	۳۸۶۷	۹۴۱	۱۱۶۲
..... برخوار	۳۳۰۷	۲۸۶۵	۲۵۴	۵۱	۳۷
..... بوئین و میاندشت	.	.	.	.	.
..... تیران و کرون	۳۴۱۱	۲۲۱۷	۱۵۷	۱۷	۲۰
..... جرقویه	۹۷۹	۹۲۲	۴۲	۹	۶
..... چادگان	۱۰۷۷	۱۰۱۳	۴۹	۹	۶
..... خمینی شهر	۶۹۹۸	۶۳۵۰	۴۱۴	۵۵	۱۷۹
..... خوانسار	۱۲۶۳	۱۱۹۹	۵۰	۱۰	۴
..... خور و بیابانک	۵۸۷	۵۳۶	۳۳	۶	۱۲
..... دهاقان	۹۳۵	۸۶۷	۴۷	۷	۱۴
..... سمیرم	۱۲۲۸	۱۱۳۲	۶۶	۸	۲۲
..... شاهین شهر و میمه	۶۱۶۴	۵۲۶۸	۶۵۶	۲۰۶	۳۴
..... شهرضا	۲۹۲۰	۲۵۲۶	۳۰۶	۵۷	۳۱
..... فریدن	۳۴۵۳	۲۳۶۵	۶۵	۷	۱۶
..... فریدونشهر	۱۴۱۱	۱۳۵۴	۴۱	۷	۹
..... فلاورجان	۶۲۴۶	۵۷۹۸	۳۲۲	۹۰	۳۶
..... کاشان	۵۶۴۸	۴۸۶۳	۵۵۸	۱۷۷	۵۰
..... کوهپایه	۴۸۲	۳۹۶	۵۶	۱۴	۱۶
..... گلپایگان	۲۷۰۵	۲۵۱۸	۱۳۲	۳۶	۱۹
..... لنجان	۳۸۲۲	۳۲۸۶	۳۶۵	۱۲۱	۵۰
..... مبارکه	۳۴۲۶	۲۷۸۰	۴۲۹	۱۷۲	۴۵
..... نایین	۱۰۲۸	۸۷۶	۹۵	۲۹	۲۸
..... نجف‌آباد	۶۵۷۹	۵۷۶۱	۵۶۵	۱۳۴	۱۱۹
..... نطنز	۱۷۵۵	۱۶۲۳	۸۷	۳۰	۱۵
..... ورزته	۹۱۱	۸۶۷	۳۵	۶	۳
..... هرند	۵۶۳	۵۲۷	۲۵	۸	۳

(۱) شامل پیمانکاری دارای قرارداد فعال می‌باشد.  
 مأخذ- اداره کل تأمین اجتماعی استان اصفهان.



۱۶-۱۸- تعداد افراد تحت پوشش اداره کل تامین اجتماعی

سال و شهرستان	جمع کل			بیمه شدگان			مستمری بگيران		
	جمع	اصلي	تبعي	جمع	اصلي	تبعي	جمع	اصلي	تبعي
..... ۱۳۸۵	...	۱۹۶۷۹۰۹	۵۹۶۳۳۶	۱۳۷۱۵۷۳	...	...	...	...	...
..... ۱۳۹۰	۲۸۵۳۶۰۰	۲۴۶۹۵۶۴	۹۲۸۱۷۱۵	۱۵۴۰۸۴۹	۲۰۴۰۸۵	۳۸۴۰۳۶	۱۷۹۹۵۱	۲۰۴۰۸۵	۳۸۴۰۳۶
..... ۱۳۹۵	۳۲۸۳۸۲۶	۲۷۷۴۱۲۲	۱۱۰۰۹۶۶	۱۶۷۳۱۵۶	۲۸۳۴۵۴	۵۰۹۷۰۴	۲۲۶۲۵۰	۲۸۳۴۵۴	۵۰۹۷۰۴
..... ۱۳۹۶	۳۳۴۲۶۰۸	۲۷۹۸۸۶۹	۱۱۰۳۸۸۸	۱۶۹۴۹۸۱	۳۰۳۴۲۸	۵۴۳۷۳۹	۲۴۰۳۱۱	۳۰۳۴۲۸	۵۴۳۷۳۹
..... ۱۳۹۷	۳۳۹۹۹۳۴	۲۸۱۸۰۸۵	۱۱۱۰۱۳۲	۱۷۰۷۹۵۳	۳۲۵۸۶۸	۵۸۱۸۴۹	۲۵۵۸۶۸	۳۲۵۸۶۸	۵۸۱۸۴۹
..... ۱۳۹۸	۳۵۱۳۱۶۸	۲۸۹۰۱۹۵	۱۱۴۲۶۱۰	۱۷۴۷۵۸۵	۳۴۸۷۵۲	۶۲۲۹۷۳	۲۷۴۲۲۱	۳۴۸۷۵۲	۶۲۲۹۷۳
..... ۱۳۹۹	۳۵۴۹۹۰۱	۲۹۰۱۶۲۰	۱۱۶۲۷۹۸	۱۷۳۸۸۲۲	۳۶۸۹۳۶	۶۴۸۲۸۱	۲۷۹۳۴۵	۳۶۸۹۳۶	۶۴۸۲۸۱
..... ۱۴۰۰	۳۶۰۰۳۳۲	۲۹۴۴۵۱۵	۱۲۰۵۰۰۷	۱۷۳۹۵۰۸	۳۶۱۳۶۸۳	۶۵۵۸۱۷	۲۹۲۱۳۴	۳۶۱۳۶۸۳	۶۵۵۸۱۷
..... آران و بیدگل	۸۰۱۶۱	۶۶۶۸۰	۲۴۸۱۷	۴۱۸۰۳	۶۷۳	۱۳۴۸۱	۶۷۵۰	۶۷۳	۱۳۴۸۱
..... اردستان	۳۰۹۷۳	۲۶۷۳۷	۱۱۲۶۷	۱۵۴۷۰	۲۴۸۱	۴۲۳۶	۱۷۵۵	۲۴۸۱	۴۲۳۶
..... اصفهان	۱۴۳۳۷۳۹	۱۱۴۹۴۴۹	۴۹۴۸۷۳	۶۵۴۵۷۶	۱۵۹۰۹۴	۲۸۴۲۹۰	۱۲۵۱۹۶	۱۵۹۰۹۴	۲۸۴۲۹۰
..... برخوار	۸۲۹۴۵	۷۳۶۷۳	۲۹۵۴۹	۴۴۱۲۴	۴۹۶۵	۹۲۷۲	۴۳۰۷	۴۹۶۵	۹۲۷۲
..... بويين و مياندشت	.	.	.	.	.	.	.	.	.
..... تيران و كرون	۵۴۷۶۴	۴۶۷۵۱	۱۷۴۰۹	۲۹۳۴۲	۴۶۶۵	۸۰۱۳	۳۳۴۸	۴۶۶۵	۸۰۱۳
..... جرقويه	۱۷۵۲۳	۱۵۸۴۲	۵۹۳۵	۹۹۰۷	۱۰۸۰	۱۶۸۱	۶۰۱	۱۰۸۰	۱۶۸۱
..... چادگان	۱۴۸۴۳	۱۳۴۵۸	۵۵۴۶	۷۹۱۲	۸۱۹	۱۳۸۵	۵۶۶	۸۱۹	۱۳۸۵
..... خميني شهر	۱۹۴۹۷۵	۱۵۳۲۱۷	۶۰۸۱۸	۹۲۳۹۹	۲۳۰۹۹	۴۱۷۵۸	۱۸۶۵۹	۲۳۰۹۹	۴۱۷۵۸
..... خوانسار	۲۰۶۳۶	۱۶۴۲۲	۶۸۹۹	۹۵۲۳	۲۴۳۷	۴۲۱۴	۱۷۷۷	۲۴۳۷	۴۲۱۴
..... خور و بيبانك	۱۲۸۴۶	۱۰۱۱۹	۳۷۴۰	۶۳۷۹	۱۶۵۲	۲۷۲۷	۱۰۷۵	۱۶۵۲	۲۷۲۷
..... دهاقان	۱۹۲۸۲	۱۵۴۸۹	۶۷۵۵	۸۷۳۴	۲۲۴۵	۳۷۹۳	۱۵۴۸	۲۲۴۵	۳۷۹۳
..... سميرم	۲۴۰۳۷	۲۱۰۹۸	۸۶۷۴	۱۲۴۲۴	۱۷۵۵	۲۹۳۹	۱۱۸۴	۱۷۵۵	۲۹۳۹
..... شاهين شهر و ميمه	۲۵۲۷۵۷	۲۰۹۵۳۸	۸۵۴۲۴	۱۲۴۱۱۴	۲۴۷۳۸	۴۳۲۱۹	۱۸۴۸۱	۲۴۷۳۸	۴۳۲۱۹
..... شهرضا	۱۰۸۹۳۴	۸۹۱۴۵	۳۷۷۶۲	۵۱۳۸۳	۱۱۱۸۴	۱۹۷۸۹	۸۶۰۵	۱۱۱۸۴	۱۹۷۸۹
..... فریدن	۳۳۶۳۹	۲۹۱۶۳	۱۰۸۶۳	۱۸۳۰۰	۲۶۴۹	۴۴۷۶	۱۸۲۷	۲۶۴۹	۴۴۷۶
..... فریدونشهر	۱۶۲۸۸	۱۴۳۶۲	۵۵۹۹	۸۷۶۳	۱۱۰۵	۱۹۲۶	۸۲۱	۱۱۰۵	۱۹۲۶
..... فلاورجان	۱۶۳۸۵۲	۱۳۱۹۴۶	۵۲۲۷۰	۷۹۶۷۶	۱۷۳۸۰	۳۱۹۰۶	۱۴۵۲۶	۱۷۳۸۰	۳۱۹۰۶
..... كاشان	۲۷۲۱۷۷	۲۱۳۴۵۳	۸۳۵۹۵	۱۲۹۸۵۸	۳۰۲۸۶	۵۸۷۲۴	۲۸۴۴۸	۳۰۲۸۶	۵۸۷۲۴
..... كوهپايه	۱۶۶۱۳	۱۳۷۵۸	۵۶۶۰	۸۰۹۸	۱۵۰۷	۲۸۵۵	۱۳۴۸	۱۵۰۷	۲۸۵۵
..... گلپایگان	۵۷۹۴۹	۴۷۲۳۳	۱۹۴۸۵	۲۷۷۴۸	۶۱۸۰	۱۰۷۱۶	۴۵۳۶	۶۱۸۰	۱۰۷۱۶
..... لنجان	۱۹۷۸۱۲	۱۶۹۰۳۳	۶۵۰۱۱	۱۰۴۰۲۲	۱۵۸۷۵	۲۸۷۷۹	۱۲۹۰۴	۱۵۸۷۵	۲۸۷۷۹
..... مبارکه	۱۷۰۳۳۸	۱۴۹۴۳۱	۵۸۱۷۳	۹۰۶۵۸	۱۱۴۱۳	۲۰۹۰۷	۹۴۹۴	۱۱۴۱۳	۲۰۹۰۷
..... نایین	۳۶۴۰۸	۲۹۶۷۰	۱۲۵۲۴	۱۷۱۴۶	۴۰۰۳	۶۷۳۸	۲۷۳۵	۴۰۰۳	۶۷۳۸
..... نجفآباد	۲۲۳۹۵۶	۱۸۴۳۱۷	۷۰۳۵۲	۱۱۳۹۶۵	۲۱۵۷۳	۳۹۶۳۹	۱۸۰۶۶	۲۱۵۷۳	۳۹۶۳۹
..... نطنز	۳۴۳۶۴	۲۸۶۴۸	۱۱۳۳۶	۱۷۳۱۲	۳۰۴۹	۵۷۱۶	۲۶۶۷	۳۰۴۹	۵۷۱۶
..... ورزنه	۱۳۸۹۳	۱۲۷۶۹	۵۰۵۵	۷۷۱۴	۷۹۳	۱۱۲۴	۳۳۱	۷۹۳	۱۱۲۴
..... هرنده	۱۴۶۲۸	۱۳۱۱۴	۴۹۵۶	۸۱۵۸	۹۲۵	۱۵۱۴	۵۸۹	۹۲۵	۱۵۱۴

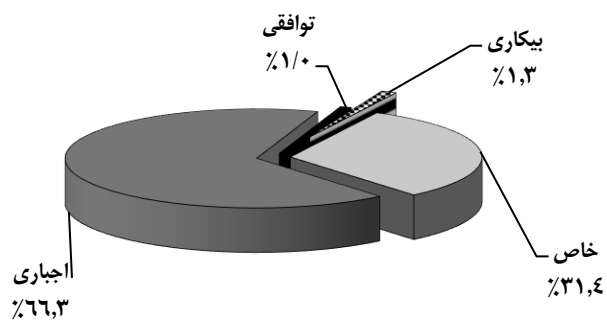
ماخذ- اداره کل تامین اجتماعی استان اصفهان.

## ۱۹-۱۶- بیمه‌شدگان اصلی تحت پوشش اداره کل تأمین اجتماعی برحسب نوع بیمه

سال و شهرستان	جمع	اجباری	توافقی	بیکاری	خاص <sup>(۱)</sup>
..... ۱۳۸۵	۵۹۶۳۳۶	۴۸۰۰۶۴	۰	۱۲۸۴۰	۱۰۳۴۳۲
..... ۱۳۹۰	۹۲۸۷۱۵	۶۵۵۰۷۱	۱۲۵۳۸	۱۷۶۱۹	۲۴۳۴۸۷
..... ۱۳۹۵	۱۱۰۰۹۶۶	۷۱۲۶۳۴	۱۱۵۹۵	۲۱۷۴۶	۳۵۴۹۹۱
..... ۱۳۹۶	۱۱۰۳۸۸۸	۷۱۷۶۳۰	۱۱۲۹۷	۲۳۷۸۹	۳۵۱۱۷۲
..... ۱۳۹۷	۱۱۱۰۱۳۲	۷۱۳۱۴۰	۱۱۶۱۴	۲۷۲۰۸	۳۵۸۱۷۰
..... ۱۳۹۸	۱۱۴۲۶۱۰	۷۴۹۱۹۴	۱۱۲۵۱	۲۳۲۳۱	۳۵۸۹۳۴
..... ۱۳۹۹	۱۱۶۲۷۹۸	۷۷۰۴۷۰	۱۱۷۶۶	۱۹۸۹۰	۳۶۰۶۷۲
..... ۱۴۰۰	۱۲۰۵۰۰۷	۷۹۸۸۹۰	۱۱۵۵۳	۱۵۶۳۹	۳۷۸۹۲۵
..... آران و بیدگل	۲۴۸۷۷	۱۷۶۲۷	۷	۵۰۴	۶۳۳۹
..... اردستان	۱۱۲۶۷	۷۵۰۱	۰	۱۰۹	۳۶۵۷
..... اصفهان	۴۹۴۸۷۳	۳۲۳۷۶۵	۹۵۰۹	۷۵۳۲	۱۵۴۰۶۷
..... برخوار	۲۹۵۴۹	۲۲۱۹۳	۵	۱۵۶	۷۱۹۵
..... بوئین و میاندشت	۰	۰	۰	۰	۰
..... تبران و کرون	۱۷۴۰۹	۱۰۳۵۵	۱	۱۱۸	۶۹۲۵
..... جرقویه	۵۹۳۵	۳۳۵۱	۰	۶۷	۲۵۱۷
..... چادگان	۵۵۴۶	۳۹۷۳	۳	۲۰	۱۵۵۰
..... خمینی شهر	۶۰۸۱۸	۳۲۲۶۱	۱۴	۵۱۴	۲۸۰۲۹
..... خوانسار	۶۸۹۹	۴۳۸۱	۲۱۳	۶۹	۲۲۳۶
..... خور و بیابانک	۳۷۴۰	۲۳۹۴	۰	۲۰	۱۳۲۶
..... دهقان	۶۷۵۵	۳۷۰۰	۱	۴۷	۳۰۰۷
..... سمیرم	۸۶۷۴	۴۶۳۲	۰	۷۸	۳۹۶۴
..... شاهین شهر و میمه	۸۵۴۲۴	۶۵۹۸۶	۹۴	۹۶۰	۱۸۲۸۴
..... شهرضا	۳۷۷۶۲	۱۹۸۵۰	۴۲۱	۵۸۶	۱۶۹۰۵
..... فریدن	۱۰۸۶۳	۶۲۷۱	۲	۷۰	۴۵۲۰
..... فریدونشهر	۵۵۹۹	۳۸۳۳	۲	۶۷	۱۶۹۷
..... فلاورجان	۵۲۲۷۰	۳۲۲۹۷	۵	۵۲۴	۱۹۴۴۴
..... کاشان	۸۳۵۹۵	۵۶۴۶۹	۱۰۵۹	۱۰۲۱	۲۵۰۴۶
..... کوهپایه	۵۶۶۰	۴۲۱۵	۰	۷۱	۱۳۷۴
..... گلپایگان	۱۹۴۸۵	۱۲۴۵۲	۹	۳۱۷	۶۷۰۷
..... لنجان	۶۵۰۱۱	۴۴۹۴۷	۶۵	۷۳۵	۱۹۲۶۴
..... مبارکه	۵۸۷۷۳	۴۷۳۸۴	۶	۵۲۸	۱۰۸۵۵
..... نایین	۱۲۵۲۴	۸۵۶۵	۷	۱۶۷	۳۷۸۵
..... نجف‌آباد	۷۰۳۵۲	۴۷۳۹۳	۱۱۹	۱۱۳۴	۲۱۷۰۶
..... نطنز	۱۱۳۳۶	۷۹۱۱	۶	۱۲۱	۳۲۹۸
..... ورزنه	۵۰۵۵	۲۶۸۵	۳	۲۹	۲۳۳۸
..... هرتند	۴۹۵۶	۲۴۹۹	۲	۷۵	۲۳۸۰

(۱) شامل بیمه‌شدگان حرف و مشاغل آزاد، بافندگان، رانندگان، اختیاری، کارگران ساختمانی و سایر می‌باشد. مأخذ- اداره کل تأمین اجتماعی استان اصفهان.

۱۶-۶- توزیع بیمه‌شدگان اصلی تحت پوشش اداره کل تامین اجتماعی  
برحسب نوع بیمه: ۱۴۰۰



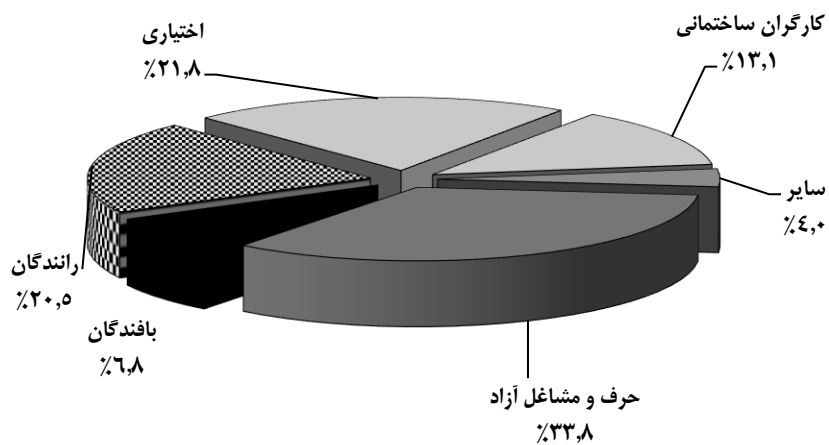
منبع: جدول ۱۶-۱۹

۲۰-۱۶- بیمه‌شدگان خاص تحت پوشش اداره کل تأمین اجتماعی برحسب نوع بیمه

سال و شهرستان	جمع	حرف و مشاغل آزاد	بافندگان	رانندگان	اختیاری	کارگران ساختمانی	سایر <sup>(۱)</sup>
..... ۱۳۸۵	۱۰۳۴۳۲	۴۸۲۶۸	۹۵۳۷	۳۱۶۶۶	۱۳۷۱۹	.	۲۴۲
..... ۱۳۹۰	۲۴۳۴۸۷	۶۱۱۲۸	۳۴۵۷۰	۶۹۸۲۹	۵۴۹۹۲	۲۲۹۶۸	.
..... ۱۳۹۵	۳۵۴۹۹۱	۸۰۵۵۵	۳۹۰۷۵	۸۶۰۹۳	۸۸۲۶۴	۵۶۱۲۵	۴۸۷۹
..... ۱۳۹۶	۳۵۱۱۷۲	۷۸۳۰۵	۳۵۵۸۵	۸۴۲۱۲	۹۱۹۵۲	۵۵۶۹۷	۵۴۲۱
..... ۱۳۹۷	۳۵۸۱۷۰	۸۳۸۷۲	۳۳۵۷۴	۸۳۲۰۸	۹۳۱۴۵	۵۶۱۱۰	۸۲۶۱
..... ۱۳۹۸	۳۵۸۹۳۴	۹۴۶۶۲	۳۱۴۰۶	۸۱۰۸۸	۸۵۸۲۳	۵۶۹۱۹	۹۰۳۶
..... ۱۳۹۹	۳۶۰۶۷۲	۱۰۳۲۰۲	۲۸۳۵۶	۷۹۵۹۴	۸۲۹۴۱	۵۴۲۷۶	۱۲۳۰۳
..... ۱۴۰۰	۳۷۸۹۲۵	۱۲۸۱۹۵	۲۵۶۸۰	۷۷۷۸۰	۸۲۵۹۱	۴۹۷۶۸	۱۴۹۱۱
آران و بیدگل .....	۶۷۳۹	۱۹۰۹	۸۹۸	۹۲۵	۱۱۱۰	۱۶۱۶	۲۸۱
اردستان .....	۳۶۵۷	۱۲۱۶	۶۷۱	۶۱۰	۳۸۲	۵۸۸	۱۹۰
اصفهان .....	۱۵۴۰۶۷	۵۸۲۵۰	۹۷۸۶	۲۲۷۱۲	۴۲۴۶۷	۱۳۹۱۸	۶۹۳۴
برخوار .....	۷۱۹۵	۲۱۰۸	۴۸۷	۱۱۴۵	۱۴۰۰	۱۳۷۱	۶۸۴
بویین و میاندشت ..	.	.	.	.	.	.	.
تبران و کرون .....	۶۹۳۵	۱۰۲۷	۷۰۰	۲۹۹۱	۱۰۵۹	۸۵۹	۲۹۹
جرقویه .....	۲۵۱۷	۶۲۵	۱۸۱	۹۲۷	۲۰۹	۵۱۴	۶۱
چادگان .....	۱۵۵۰	۹۵۷	۱۹۸	۱۳۶	۷۹	۱۴۱	۳۹
خمینی‌شهر .....	۲۸۰۲۹	۶۸۵۴	۲۴۶۶	۷۶۶۱	۶۰۱۲	۴۳۱۶	۷۲۰
خوانسار .....	۲۲۳۶	۷۰۵	۲۲۵	۴۴۶	۳۶۹	۳۸۸	۱۰۳
خور و بیابانک .....	۱۳۲۶	۴۴۲	۱۰۷	۲۵۵	۹۶	۳۹۳	۳۳
دهاقان .....	۳۰۰۷	۱۱۱۶	۳۹۰	۷۴۸	۳۲۴	۳۷۹	۵۰
سمیرم .....	۳۹۶۴	۱۲۲۵	۴۷۲	۱۳۲۳	۳۰۱	۵۶۵	۷۸
شاهین‌شهر و میمه ..	۱۸۳۸۴	۵۷۰۰	۷۷۳	۴۱۰۶	۴۰۷۲	۳۰۱۶	۷۱۷
شهرضا .....	۱۶۹۰۵	۷۳۴۱	۳۹۳	۵۲۱۸	۱۶۶۳	۲۰۳۴	۲۵۶
فریدن .....	۴۵۲۰	۱۳۶۴	۱۹۷	۱۱۸۲	۴۰۱	۱۲۸۷	۸۹
فریدونشهر .....	۱۶۹۷	۷۲۶	۲۰۰	۳۸۸	۹۲	۲۴۷	۴۴
فلاورجان .....	۱۹۴۴۴	۴۵۸۹	۲۰۸۵	۴۹۷۵	۳۷۸۰	۳۴۷۰	۵۴۵
کاشان .....	۲۵۰۴۶	۸۹۸۵	۱۳۸۹	۴۳۶۱	۵۵۷۹	۳۵۷۸	۱۱۵۴
کوهپایه .....	۱۳۷۴	۳۲۷	۱۹۸	۳۰۵	۲۰۳	۲۷۹	۵۲
گلپایگان .....	۶۷۰۷	۲۸۹۹	۱۴۳	۱۴۳۴	۱۰۱۴	۱۰۰۹	۲۰۸
لنجان .....	۱۹۲۶۴	۷۷۹۴	۳۶۷	۵۲۹۵	۳۴۹۲	۲۰۳۴	۲۸۲
مبارکه .....	۱۰۸۵۵	۴۰۰۴	۶۹۱	۲۷۵۸	۱۹۴۷	۱۱۸۳	۲۷۲
نایین .....	۳۷۸۵	۹۷۰	۶۸۴	۸۸۹	۴۱۸	۶۸۳	۱۴۱
نجف‌آباد .....	۲۱۷۰۶	۵۴۹۵	۷۲۴	۴۴۷۹	۵۶۰۱	۳۹۶۲	۱۴۴۵
نطنز .....	۳۲۹۸	۹۴۷	۲۹۱	۶۰۸	۲۸۲	۱۰۴۳	۱۲۷
ورزنه .....	۲۳۳۸	۲۳۶	۵۱۲	۱۰۵۳	۶۴	۴۲۹	۴۴
هرند .....	۲۳۸۰	۳۷۴	۴۵۲	۸۵۰	۱۷۵	۴۶۶	۶۳

(۱) شامل بیمه‌شدگان صیادان، زنبورداران و کارفرمایان صنفی کم درآمد می‌باشد.  
 ماخذ- اداره کل تأمین اجتماعی استان اصفهان.

۱۶-۷- توزیع بیمه‌شدگان خاص تحت پوشش اداره کل تامین اجتماعی  
بر حسب نوع بیمه: ۱۴۰۰



مبنا: جدول ۱۶-۲۰

۲۱-۱۶- کمک‌های هزینه‌های پرداختی به بیمه‌شدگان تحت پوشش اداره کل تأمین اجتماعی (میلیون ریال)

سال	جمع		کمک هزینه ازدواج		غرامت دستمزد ایام بارداری	
	تعداد	مبلغ	تعداد	مبلغ	تعداد	مبلغ
۱۳۸۵	۴۵۹۲۶	۵۹۳۹۱	۶۶۸۲	۱۰۴۷۷	۱۷۴۷	۴۴۵۰
۱۳۹۰	۱۰۰۵۷۷	۳۰۱۶۱۴	۹۰۷۷	۳۳۸۶۶	۶۳۱۷	۴۲۹۲۳
۱۳۹۵	۱۱۷۲۳۱	۱۰۴۴۲۳۹	۱۰۹۳۸	۸۹۸۸۱	۱۰۹۰۶	۱۶۳۳۶۱
۱۳۹۶	۱۱۶۹۱۷	۱۰۲۶۶۹۱	۷۹۴۳	۸۶۹۱۰	۱۱۱۳۹	۱۸۵۷۹۸
۱۳۹۷	۱۰۳۸۰۰	۱۷۷۱۱۵۰	۷۴۹۶	۹۹۹۰۸	۱۰۳۹۰	۲۱۵۱۶۷
۱۳۹۸	۹۲۸۹۸	۱۰۲۴۷۰۲	۵۶۳۰	۹۸۵۱۲	۱۱۲۱۰	۲۷۹۳۰۰
۱۳۹۹	۱۱۲۷۲۲	...	۵۹۵۱	...	۱۱۰۳۷	...
۱۴۰۰	۱۷۱۱۰۳	...	۷۲۹۶	...	۱۴۵۹۳	...

سال	غرامت نقص عضو		غرامت دستمزد ایام بیماری		
	تعداد	مبلغ	ناشی از کار		
			تعداد	مبلغ	
۱۳۸۵	...	۶۲۲	۳۲۵۶	۳۷۸۲	۳۴۲۴۱
۱۳۹۰	۹۱	۵۱۴	۳۰۴۲	۹۳۳۰	۴۴۸۲۱
۱۳۹۵	۱۰۴	۲۶۸۲	۲۷۲۹	۲۱۳۳۲	۴۲۶۲۴
۱۳۹۶	۸۶	۲۹۷۲	۴۱۰۶	۲۵۳۳۱	۴۴۰۲۳
۱۳۹۷	۹۴	۳۰۴۲	۲۷۸۶	۳۱۶۴۷	۴۱۶۹۰
۱۳۹۸	۷۰	۳۵۸۵	۲۷۱۰	۳۹۷۵۸	۴۲۵۷۳
۱۳۹۹	۵۷	...	۲۲۱۰	...	۶۰۵۶۳
۱۴۰۰	۹۵	...	۲۳۶۸	...	۷۷۶۵۵

سال	هزینه‌های سفر و اقامت همراه بیمار		هزینه‌های کفن و دفن		پروتز و اورتز		کمک‌های نقدی مربوط به سایر موارد <sup>(۱)</sup>	
	تعداد	مبلغ	تعداد	مبلغ	تعداد	مبلغ	تعداد	مبلغ
۱۳۸۵	...	...	...	...	...	...	...	...
۱۳۹۰	۶۵۶	۱۷۱	۳۲۵۲	۴۵۵۷	۳۳۳۲۱	۴۰۴۸	...	۸۶۲۰۴
۱۳۹۵	۴۰۱	۴۰۲	۴۰۹۱	۲۸۱۳۷	۴۵۴۳۸	۳۱۵۸۸	...	۴۳۱۴۱۵
۱۳۹۶	۳۵۱	۵۹۵	۴۱۷۹	۳۳۱۳۶	۴۵۰۹۰	۴۵۳۴۹	...	۳۳۲۲۱۵
۱۳۹۷	۲۴۳	۵۲۲	۴۳۲۰	۴۶۰۲۰	۳۶۷۸۱	۴۹۱۲۶	...	۵۹۱
۱۳۹۸	۱۳۸	۳۳۱	۲۳۰۹	۳۱۳۲۱	۲۸۲۵۸	۳۹۸۵۰	...	.
۱۳۹۹	۶۵	...	۵۹۲۷	...	۲۶۹۱۲	...	...	.
۱۴۰۰	۷۳	...	۶۸۰۱	...	۶۲۲۲۲	...	...	+

(۱) شامل تعدیل سنواری غرامت دستمزد، تعدیل سنواری کمک‌ها و ... می‌باشد.  
 ماخذ- اداره کل تأمین اجتماعی استان اصفهان.

۱۶-۲۲- تعداد مستمری‌بگیران تحت پوشش اداره کل تامین اجتماعی و مبلغ پرداختی به آنان (میلیون ریال)

بازنشستگان		جمع		سال
مبلغ	تعداد	مبلغ	تعداد	
۱۸۸۷۷۳۷	۷۳۹۷۰	۳۲۷۶۱۷۸	۱۱۵۶۲۳	۱۳۸۵
۶۱۱۲۷۸۸	۱۰۶۷۵۹	۱۰۲۳۱۹۳۳	۱۶۴۵۱۹	۱۳۹۰
۲۰۹۵۸۷۰۴	۱۵۶۰۰۷	۳۵۲۴۴۵۷۴	۲۳۳۵۳۹	۱۳۹۵
۳۰۸۰۵۲۲۳	۱۶۸۷۴۷	۴۱۸۵۳۵۵۵	۲۵۰۶۰۱	۱۳۹۶
۳۳۴۷۷۴۶۶	۱۸۳۸۲۹	۵۱۲۴۷۰۳۳	۳۲۵۹۸۱	۱۳۹۷
۵۲۵۴۱۰۰۰	۱۹۹۱۲۰	۷۱۴۵۴۰۰۰	۳۴۸۷۵۲	۱۳۹۸
...	۲۱۰۷۱۸	...	۳۶۸۹۳۶	۱۳۹۹
...	۲۲۸۲۶۱	...	۳۶۳۶۸۳	۱۴۰۰

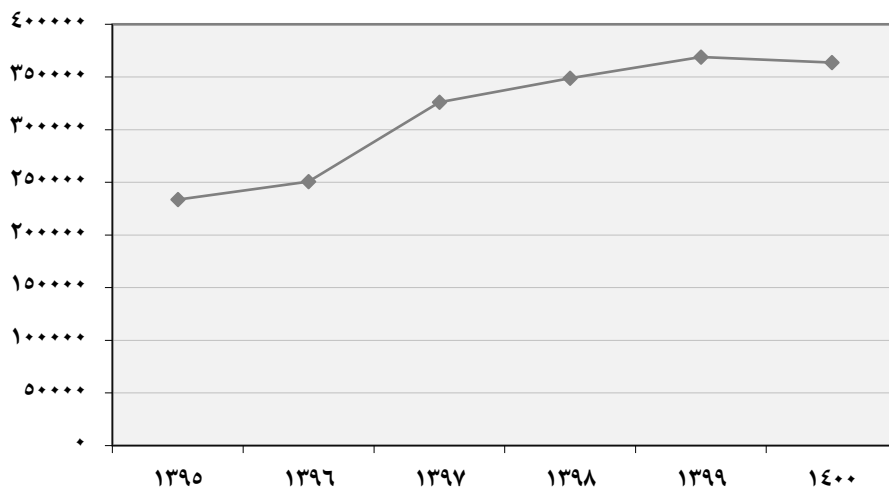
سایر پرداختی‌ها <sup>(۳)</sup>	بازماندگان مستمری‌بگیر		از کار افتادگان				سال
	مبلغ	تعداد	ناشی از موارد دیگر		ناشی از کار <sup>(۱)</sup>		
			مبلغ	تعداد	مبلغ	تعداد	
۶۴۱۱۳۴	۶۷۳۹۱۰	۳۷۸۸۲	۵۶۵۰۲	۳۱۶۱	۱۶۸۹۵	۱۶۱۰	۱۳۸۵
۱۷۸۲۴۹۳	۲۰۷۷۸۲۴	۵۰۳۶۰	۲۵۸۸۲۸	۵۳۱۰	...	۲۰۹۰	۱۳۹۰
۶۴۳۰۱۷۷	۷۰۱۳۲۴۲	۶۷۶۸۶	۶۹۵۸۷۹	۷۱۴۱	۱۴۶۵۷۲	۲۷۰۵	۱۳۹۵
۲۰۰۸۲۹۶	۸۰۲۸۱۴۰	۷۱۵۴۴	۸۶۵۳۹۳	۷۵۶۷	۱۴۶۵۰۳	۲۷۴۳	۱۳۹۶
۷۴۷۷۵۹۶	۹۰۲۸۰۵۴	۱۳۱۳۶۴	۱۰۸۰۹۱۴	۷۹۴۸	۱۸۳۰۰۳	۲۸۴۰	۱۳۹۷
...	۱۶۷۳۸۰۰۰	۱۳۸۵۷۹	۱۸۷۴۲۵۹	۸۱۷۹	۳۰۰۷۴۱	۲۸۷۴	۱۳۹۸
...	...	۱۴۷۲۸۵	...	۸۱۲۴	...	۲۸۰۹	۱۳۹۹
...	...	۱۲۴۲۲۱	...	۹۹۵۰	...	۱۲۵۱	۱۴۰۰

(۱) شامل جزئی ناشی از کار و کلی ناشی از کار می باشد.

(۲) شامل هزینه اولاد، عائله‌مندی، عیدی، بن مستمری‌بگیران و ... است.

ماخذ- اداره کل تامین اجتماعی استان اصفهان.

۸-۱۶- تعداد مستمری‌بگیران تحت پوشش اداره کل تامین اجتماعی در سال‌های ۱۳۹۵-۱۴۰۰



منبع: جدول ۲۲-۱۶



۲۳-۱۶- تعداد مراکز درمانی مدیریت درمان تامین اجتماعی

مراکز ملکی				سال
دی کلینیک	درمانگاه‌های عمومی و تخصصی	بیمارستان	جمع	
...	۲۵	۴	۲۹	..... ۱۳۸۵
...	۲۷	۴	۳۱	..... ۱۳۹۰
...	۲۸	۴	۳۲	..... ۱۳۹۵
...	۲۸	۴	۳۲	..... ۱۳۹۶
...	۲۹	۴	۳۳	..... ۱۳۹۷
...	۳۰	۴	۳۴	..... ۱۳۹۸
...	۳۰	۴	۳۴	..... ۱۳۹۹
***	۳۰	۴	۳۴	..... ۱۴۰۰

مراکز طرف قرارداد					سال
مراکز جامع خدمات سلامت	دی کلینیک	درمانگاه‌های عمومی و پلی کلینیک	بیمارستان <sup>(۱)</sup>	جمع	
۲۸۸	۱۱	۸۸	۶۴	۴۵۱	..... ۱۳۸۵
۲۵۷	۱۱	۱۵۰	۶۶	۴۸۴	..... ۱۳۹۰
۲۸۴	۱۱	۱۹۴	۷۲	۵۶۱	..... ۱۳۹۵
۳۰۸	۱۱	۱۹۴	۷۳	۵۸۶	..... ۱۳۹۶
۲۸۳	۱۱	۱۹۵	۷۳	۵۶۲	..... ۱۳۹۷
۲۹۵	۱۱	۲۰۸	۷۳	۵۸۷	..... ۱۳۹۸
۲۵ <sup>(۲)</sup>	۱۱	۱۹۱	۷۲	۲۹۹	..... ۱۳۹۹
۲۵ <sup>(۲)</sup>	۱۱	۲۰۳	۶۳	۳۰۲	..... ۱۴۰۰

(۱) آمار شامل بیمارستان‌ها و دی کلینیک‌ها می‌باشد.

(۲) براساس تغییر قلم آماری کلیه خدمات بهداشتی و درمانی در قالب این ۲۵ مرکز می‌باشد. ماخذ- مدیریت درمان تامین اجتماعی استان اصفهان و شهرستان کاشان.

۲۴-۱۶- تعداد بیمه‌شدگان تحت پوشش اداره کل بیمه سلامت<sup>(۱)</sup>

سال و شهرستان	جمع	کارکنان دولت	ایرانیان	بیمه همگانی سلامت	روستاییان	سایر اقشار
..... ۱۳۸۵	۱۷۴۵۹۳۲	۴۹۹۲۰۰	...	۴۵۱۹۴۰	۶۶۸۸۰۳	۱۲۵۹۸۹
..... ۱۳۹۰	۱۴۸۹۲۵۵	۴۵۹۴۸۰	...	۱۳۲۶۸۳	۷۶۸۶۳۲	۱۲۸۴۶۰
..... ۱۳۹۵	۱۶۷۷۲۶۹	۳۹۷۳۱۸	...	۳۵۰۲۲۳۳ <sup>(۲)</sup>	۶۶۱۶۵۲	۱۱۶۰۶۶
..... ۱۳۹۶	۱۶۵۴۱۲۳	۳۹۵۱۹۵	۱۶۶۸۶	۴۷۶۲۶۴	۶۶۱۳۸۸	۱۰۴۵۹۰
..... ۱۳۹۷	۱۳۸۹۹۳۲	۳۷۵۸۰۷	۴۱۷۱۹	۳۳۰۹۴	۵۳۲۶۲۱	۱۰۶۶۹۱
..... ۱۳۹۸	۱۳۲۵۱۱۳	۳۷۰۱۴۰	۴۳۹۹۰	۲۵۵۷۱۴	۵۳۵۷۰۵	۱۱۹۵۶۴
..... ۱۳۹۹	۱۳۳۴۴۴۴	۳۳۶۲۳۹	۳۱۰۰۸	۳۰۵۶۵۲	۵۲۹۹۵۰	۱۳۱۵۹۵
..... ۱۴۰۰	۱۷۱۵۱۷۵	۳۵۲۷۲۱	۱۷۸۳۴	۶۵۱۵۲۴	۵۲۳۳۰۷	۱۶۹۷۸۹
آران و بیدگل .....	۳۴۴۰۴	۵۹۵۵	۱۰۷	۱۳۹۳۲	۱۰۴۱۱	۳۹۹۹
اردستان .....	۱۲۶۹۴	۳۳۲۱	۲۲	.	۸۶۳۴	۷۱۷
اصفهان .....	۶۸۷۲۴۸	۲۱۲۷۲۸	۱۱۶۳۳	۳۲۳۰۳۳	۴۶۵۷۷	۹۳۲۶۷
برخوار .....	۴۸۷۴۷	۳۰۵۴	۳۰۸	۱۵۳۸۱	۲۶۶۴۵	۳۳۵۹
بویین و میاندشت .....	۱۶۶۵۸	۱۵۷۵	۷	.	۱۴۶۲۳	۴۵۳
تبریز و کرون .....	۲۱۷۳۱	۲۲۹۹	۱۲	.	۱۷۹۶۴	۱۴۵۶
جرقویه .....	۲۶۷۶۹	۲۴۶۴	.	.	۲۳۹۰۵	۴۰۰
چادگان .....	۲۶۱۲۸	۱۶۱۷	۱	.	۲۴۱۲۷	۳۸۳
خمینی شهر .....	۹۷۷۹۷	۱۱۵۰۸	۹۵۲	۶۴۳۱۷	۱۱۸۲۶	۹۱۹۴
خوانسار .....	۱۳۳۶۹	۱۷۵۷	۲۸	۳۷۵۶	۶۶۶۸	۱۱۶۰
خور و بیابانک .....	۴۷۴۲	۱۲۲۹	۳	.	۳۳۰۶	۳۰۴
دهاقان .....	۱۸۹۰۳	۱۶۵۴	۳	.	۱۶۵۱۴	۷۳۲
سمیرم .....	۵۱۴۸۲	۵۰۳۵	۱۳۲	۸۱۴۵	۳۵۲۲۲	۲۸۴۸
شاهین شهر و میمه .....	۴۸۸۵۷	۸۹۱۹	۶۴۹	۲۸۱۳۵	۷۳۰۳	۳۸۵۱
شهرضا .....	۵۶۸۰۲	۷۸۸۲	۷۰۶	۲۸۷۲۷	۱۴۵۵۸	۴۹۲۹
فریدن .....	۳۹۰۱۹	۲۹۰۴	۱۰	.	۳۴۸۵۸	۱۲۴۷
فریدونشهر .....	۲۷۳۳۴	۲۵۹۰	۱	.	۲۴۲۰۲	۵۴۱
فلاورجان .....	۹۰۶۲۷	۶۶۷۰	۶۶۴	۳۰۹۰۸	۴۵۳۴۴	۷۰۴۱
کاشان .....	۸۲۳۰۹	۱۵۳۴۶	۹۵۵	۴۲۳۱۳	۱۱۴۵۸	۱۲۲۳۷
کوهپایه .....	۶۹۷۹	۱۲۸۱	.	.	۵۴۶۱	۲۳۷
گلپایگان .....	۳۲۸۴۵	۴۵۰۴	۱۶۳	۱۰۹۰۵	۱۴۶۵۱	۲۶۲۲
لنجان .....	۷۹۷۱۴	۱۷۲۰۹	۲۶۲	۱۹۶۸۷	۳۸۳۱۶	۴۲۴۰
مبارکه .....	۳۴۳۶۲	۴۳۱۲	۱۴۰	۹۱۴۵	۱۸۱۶۷	۲۶۰۸
نایین .....	۷۰۱۷	۲۰۸۲	۳۴	۲۷۹۵	۱۳۳۶	۷۷۰
نجف‌آباد .....	۱۰۴۲۸۰	۱۹۷۷۶	۹۸۴	۵۰۳۵۵	۲۳۲۴۳	۹۹۲۲
نطنز .....	۱۰۴۲۱	۳۱۱۹	۵۸	.	۶۷۴۱	۵۰۳
ورزته .....	۲۱۲۰۳	۱۰۰۶	.	.	۱۹۷۶۲	۴۳۵
هرند .....	۱۲۷۳۴	۹۱۵	.	.	۱۱۴۸۵	۳۳۴

(۱) از تاریخ ۹۱/۷/۱ سازمان بیمه خدمات درمانی به سازمان بیمه سلامت تغییر نام پیدا کرده است.

(۲) اطلاعات سال ۱۳۹۵ و قبل از آن مربوط به بیمه خویش‌فرمایان و ایرانیان می‌باشد و در بیمه همگانی سلامت همه افراد، اصلی محسوب می‌شوند و افراد تبعی مفهومی ندارد.  
 ماخذ- اداره کل بیمه سلامت استان اصفهان.

۲۵-۱۶- تعداد اعضا و کارگزاری‌های صندوق بیمه اجتماعی کشاورزان، روستائیان و عشایر

سال و شهرستان	جمع کل	بیمه شدگان		
		جمع	فعال <sup>(۱)</sup>	غیرفعال متصل <sup>(۲)</sup> / غیرفعال منفصل <sup>(۳)</sup>
۱۳۸۵	۲۶۷۲۶	۲۶۶۷۴	۲۴۷۹۸	۱۸۷۶
۱۳۹۰	۴۹۲۷۲	۴۸۴۵۹	۳۰۰۷۲	۴۲۳۴
۱۳۹۵	۶۶۱۵۴	۶۴۲۷۷	۳۰۲۹۲	۱۱۱۲۰
۱۳۹۶	۶۶۵۳۳	۶۳۶۰۸	۳۲۵۱۵	۸۸۵۶
۱۳۹۷	۶۹۳۷۷	۶۳۴۹۵	۳۱۸۶۰	۵۰۳۱
۱۳۹۸	۷۱۸۸۳	۶۵۲۶۷	۳۴۲۵۸	۴۳۵۰
۱۳۹۹	۷۸۸۴۲	۷۱۵۳۷	۴۲۹۰۳	۱۹۵۹
۱۴۰۰	۷۴۷۳۵	۷۳۴۳۶	۵۲۹۷۶	۱۱۳۸۷
آران و بیدگل	۹۲۱	۸۹۳	۶۶۵	۱۱۹
اردستان	۱۵۳۴	۱۴۶۱	۱۰۷۱	۱۸۰
اصفهان	۱۰۸۳۲	۱۰۶۴۳	۷۲۱۰	۲۲۳۲
برخوار	۲۲۵۱	۲۲۲۱	۱۵۴۹	۲۰۷
بویین و میاندشت	۲۱۴۸	۲۱۳۷	۱۶۶۰	۲۴۱
تبران و کرون	۴۰۶۸	۳۹۷۹	۲۷۰۸	۶۸۷
جرقویه	۳۲۰۰	۳۰۹۰	۲۶۴۸	۲۵۵
چادگان	۱۴۴۶	۱۴۲۳	۱۰۸۵	۲۱۶
خمینی شهر	۱۷۹۸	۱۷۷۷	۱۰۸۵	۴۳۸
خوانسار	۱۸۴۴	۱۸۱۵	۱۴۱۲	۲۷۹
خور و بیابانک	۳۸۵	۳۶۸	۲۳۹	۸۵
دهقان	۲۳۵۴	۲۲۸۲	۱۷۸۰	۲۶۱
سمیرم	۶۶۰۱	۶۵۶۹	۵۲۸۴	۸۳۲
شاهین شهر و میمه	۴۳۰۷	۴۲۴۷	۲۶۹۱	۱۰۴۴
شهرضا	۱۷۰۷	۱۶۵۲	۱۳۰۴	۱۴۱
فریدن	۲۵۴۳	۲۵۱۲	۱۹۵۲	۲۵۶
فریدونشهر	۱۷۳۳	۱۷۲۷	۱۲۳۳	۱۸۵
فلاورجان	۶۱۵۳	۶۰۵۸	۳۹۹۱	۹۹۱
کاشان	۲۱۱۱	۲۰۱۹	۱۳۳۳	۲۰۱
کوهپایه	۶۳۹	۶۳۱	۴۴۷	۸۲
گلیپایگان	۲۲۰۹	۲۱۶۰	۱۵۵۵	۳۳۰
لنجان	۱۷۲۳	۱۶۹۱	۱۱۲۳	۲۱۹
مبارک	۲۱۳۲	۲۱۱۴	۱۴۳۲	۳۹۲
نابین	۱۰۴۰	۱۰۲۰	۷۳۷	۱۷۳
نجف‌آباد	۲۶۰۱	۲۵۴۹	۱۹۲۳	۳۲۰
نطنز	۱۳۴۱	۱۳۲۱	۸۷۹	۱۹۸
ورزنه	۱۸۷۹	۱۸۶۲	۹۶۲	۶۹۴
هرند	۳۲۳۵	۳۲۱۵	۳۰۱۸	۱۲۹

۱۶-۲۵- تعداد اعضا و کارگزاری‌های صندوق بیمه اجتماعی کشاورزان، روستائیان و عشایر (دنباله)

تعداد کارگزاری	مستمری بگیران				جمع	سال و شهرستان
	سال‌مند	بازنشسته پیش از موعد	فوت شده	از کار افتاده		
...	.	.	۵۲	.	۵۲	۱۳۸۵.....
...	.	.	۸۰۲	۱۱	۸۱۳	۱۳۹۰.....
...	.	.	۱۷۴۸	۱۲۹	۱۸۷۷	۱۳۹۵.....
۵۳	.	۵۳۵	۲۱۲۸	۲۶۲	۲۹۲۵	۱۳۹۶.....
۵۳	.	۲۹۲۷	۲۶۲۴	۳۳۱	۵۸۸۲	۱۳۹۷.....
۵۱	.	۳۲۰۹	۳۰۲۶	۳۷۱	۶۶۱۶	۱۳۹۸.....
۵۳	.	۳۵۱۹	۳۴۱۶	۳۷۰	۷۳۰۵	۱۳۹۹.....
<b>۵۴</b>	<b>۱۷۷۵</b>	<b>۱۱۶</b>	<b>۳۱۷</b>	<b>۹۱</b>	<b>۱۳۹۹</b>	<b>۱۴۰۰.....</b>
۱	۱۷	۵	۶	.	۲۸	آران و بیدگل.....
۲	۵۴	۱۱	۸	.	۷۳	اردستان.....
۸	۱۲۸	۱۳	۳۷	۱۱	۱۸۹	اصفهان.....
۱	۳	.	۲۲	۵	۳۰	برخوار.....
۱	۳	۳	۳	۲	۱۱	بویین و میاندشت.....
۲	۵۷	۳	۲۳	۶	۸۹	تیران و کرون.....
۲	۷۳	۶	۲۱	۱۰	۱۱۰	جرقوبه.....
۲	۱۴	۲	۶	۱	۲۳	چادگان.....
۲	۱۰	۱	۷	۳	۲۱	خمینی شهر.....
۱	۱۵	۴	۷	۳	۲۹	خوانسار.....
۲	۱۶	.	۱	.	۱۷	خور و بیابانک.....
۱	۴۸	۳	۱۸	۳	۷۲	دهاقان.....
۵	۱۱	۱	۱۷	۳	۳۲	سمیرم.....
۳	۴۴	۷	۴	۵	۶۰	شاهین شهر و میمه.....
۱	۲۸	۷	۱۵	۵	۵۵	شهرضا.....
۲	۹	۵	۱۱	۶	۳۱	فریدن.....
۱	.	۱	۳	۲	۶	فریدونشهر.....
۲	۶۳	۵	۲۲	۵	۹۵	فلاورجان.....
۳	۵۹	۱۲	۱۷	۴	۹۲	کاشان.....
۱	۱	۱	۳	۳	۸	کوهپایه.....
۱	۳۵	۲	۹	۳	۴۹	گلپایگان.....
۱	۲۲	۲	۷	۱	۳۲	لنجان.....
۲	۵	۵	۶	۲	۱۸	مبارکه.....
۱	۶	۷	۶	۱	۲۰	نابین.....
۲	۳۵	۲	۱۳	۲	۵۲	نجف‌آباد.....
۳	۷	۶	۶	۱	۲۰	نطنز.....
۱	۶	.	۱۰	۱	۱۷	ورزنه.....
.	۶	۲	۹	۳	۲۰	هرند.....

(۱) بیمه شده‌ای که هنوز تاریخ پایان دوره آخرین پرداخت حق بیمه وی نرسیده است.  
 (۲) بیمه شده‌ای که تاریخ پایان دوره آخرین پرداخت حق بیمه وی گذشته است. که اگر این تاریخ کمتر از یک سال باشد، غیرفعال متصل و بیش از یکسال باشد غیرفعال منفصل نامیده می‌شود.  
 ماخذ- صندوق بیمه اجتماعی کشاورزان، روستائیان و عشایر استان اصفهان.

۱۶-۲۶- تعداد حقوق بگیران و مشترکان صندوق بازنشستگی

مشترکان (شاغلین کسورپرداز)	حقوق بگیران			جمع بر اساس پرونده	جمع بر اساس نفر	سال
	وراث وظیفه بگیر	بازنشستگان و شاغلان فوت شده	بازنشستگان و از کار افتادگان			
۶۷۴۲۱	۱۷۷۳۳	۱۳۴۴۲	۶۳۶۸۳	۱۴۴۵۴۶	۱۴۸۸۳۷	..... ۱۳۹۰
۵۹۰۸۵	۱۸۶۷۹	۱۴۱۰۹	۷۷۷۰۱	۱۵۰۸۹۵	۱۵۵۴۶۵	..... ۱۳۹۵
۵۶۴۲۳	۱۹۲۱۸	۱۴۶۲۲	۸۰۱۹۰	۱۵۱۲۳۵	۱۵۵۸۳۱	..... ۱۳۹۶
۵۴۴۷۲	۱۹۷۰۵	۱۵۰۹۶	۸۳۴۴۳	۱۵۳۰۱۱	۱۵۷۶۲۰	..... ۱۳۹۷
۵۲۶۲۷	۲۰۲۳۶	۱۵۶۰۲	۸۵۸۷۶	۱۵۴۱۰۵	۱۵۸۷۳۹	..... ۱۳۹۸
۵۰۰۷۵	۲۱۱۵۹	۱۶۴۱۲	۸۷۰۰۵	۱۵۳۴۹۲	۱۵۸۲۳۹	..... ۱۳۹۹
<b>۴۷۳۳۳</b>	<b>۲۲۱۴۱</b>	<b>۱۷۳۳۳</b>	<b>۹۰۸۲۳</b>	<b>۱۵۵۴۴۴</b>	<b>۱۶۰۲۵۲</b>	<b>..... ۱۴۰۰</b>

ماخذ- صندوق بازنشستگی استان اصفهان.

۲۷-۱۶- تعداد حقوق‌بگیران صندوق بازنشستگی برحسب سال بازنشستگی، نوع آن و جنس در پایان سال

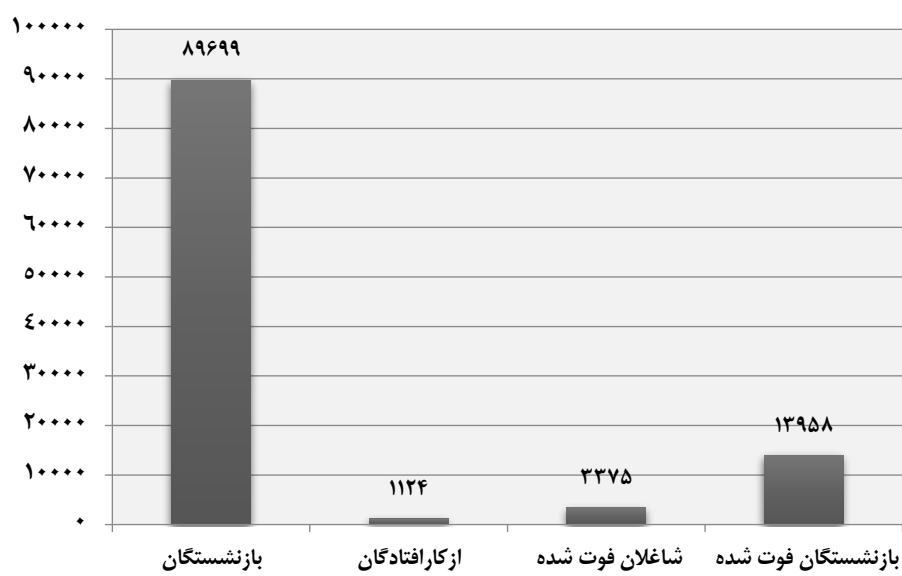
سال و شهرستان	جمع کل	بازنشستگان			از کار افتادگان		
		مرد و زن	مرد	زن	مرد و زن	مرد	زن
..... ۱۳۹۰	۷۷۱۲۵	۶۳۰۵۱	۳۹۸۱۷۹	۲۳۱۷۲	۶۳۲	۲۵۸	
..... ۱۳۹۵	۹۱۸۱۰	۷۶۷۳۶	۴۷۵۳۸	۲۹۱۹۸	۹۶۵	۴۶۶	
..... ۱۳۹۶	۹۴۸۱۲	۷۹۱۷۷	۴۸۴۹۲	۳۰۶۸۵	۱۰۱۳	۵۱۰	
..... ۱۳۹۷	۹۸۵۳۹	۸۲۳۶۶	۴۹۸۳۶	۳۲۵۳۰	۱۰۷۷	۵۶۳	
..... ۱۳۹۸	۱۰۱۴۷۸	۸۴۷۶۷	۵۰۸۱۴	۳۳۹۵۳	۱۱۰۹	۵۹۱	
..... ۱۳۹۹	۱۰۳۴۱۷	۸۵۹۰۰	۵۱۰۲۹	۳۴۸۷۱	۱۱۰۵	۶۰۶	
..... ۱۴۰۰	۱۰۸۱۵۶	۸۹۶۹۹	۵۲۴۶۸	۳۷۲۳۱	۱۱۲۴	۴۹۴	
..... آران و بیدگل	۴۲	۲۷	۲۶	۱	۲	۰	
..... اردستان	۱۳	۶	۶	۰	۰	۰	
..... اصفهان	۱۰۶۱۴۱	۸۸۲۰۷	۵۱۳۳۳	۳۶۸۷۴	۱۱۰۷	۶۲۱	
..... برخوار	۱۵	۱۰	۱۰	۰	۰	۰	
..... بوئین و میاندشت	۵	۳	۳	۰	۰	۰	
..... تیران و کرون	۵	۴	۴	۰	۰	۰	
..... جرقویه	۰	۰	۰	۰	۰	۰	
..... چادگان	۴	۴	۴	۰	۰	۰	
..... خمینی شهر	۵۲	۲۸	۲۸	۰	۱	۰	
..... خوانسار	۹	۶	۶	۰	۰	۰	
..... خور و بیابانک	۸	۴	۴	۰	۰	۰	
..... دهاقان	۵	۴	۴	۰	۰	۰	
..... سمیرم	۱۰	۶	۶	۰	۰	۰	
..... شاهین شهر و میمه	۳۹	۲۶	۲۳	۳	۰	۰	
..... شهرضا	۷۸	۴۹	۴۸	۱	۰	۰	
..... فریدن	۸	۴	۴	۰	۰	۰	
..... فریدونشهر	۱۰	۴	۴	۰	۰	۰	
..... فلاورجان	۱۶	۶	۶	۰	۰	۰	
..... کاشان	۱۴۵۴	۱۱۵۱	۸۱۲	۳۳۹	۱۳	۹	
..... کوهپایه	۸	۵	۵	۰	۰	۰	
..... گلپایگان	۳۵	۲۱	۱۹	۲	۰	۰	
..... لنجان	۳۶	۲۸	۲۶	۲	۰	۰	
..... مبارکه	۲۲	۱۵	۱۴	۱	۰	۰	
..... نایین	۸	۳	۳	۰	۰	۰	
..... نجف‌آباد	۱۱۷	۶۷	۶۰	۷	۱	۰	
..... نطنز	۱۴	۹	۸	۱	۰	۰	
..... ورزنه	۰	۰	۰	۰	۰	۰	
..... هرند	۲	۲	۲	۰	۰	۰	

۲۷-۱۶- حقوق‌بگیران صندوق بازنشستگی برحسب سال بازنشستگی، نوع آن و جنس در پایان سال (دنباله)

بازنشستگان فوت شده			شاغلان فوت شده			سال و شهرستان
زن	مرد	مرد و زن	زن	مرد	مرد و زن	
۵۱۶	۹۸۱۲	۱۰۳۲۸	۲۵۱	۲۸۶۳	۳۱۱۴	۱۳۹۰
۵۴۹	۱۰۲۴۳	۱۰۷۹۲	۲۹۷	۳۰۲۰	۳۳۱۷	۱۳۹۵
۵۹۵	۱۰۶۹۸	۱۱۲۹۳	۳۰۲	۳۰۲۷	۳۳۲۹	۱۳۹۶
۶۵۶	۱۱۰۹۶	۱۱۷۵۲	۳۰۹	۳۰۳۵	۳۳۴۴	۱۳۹۷
۶۶۷	۱۱۵۹۳	۱۲۲۶۰	۳۱۶	۳۰۲۶	۳۳۴۲	۱۳۹۸
۷۲۸	۱۲۳۴۳	۱۳۰۷۱	۳۱۳	۳۰۲۸	۳۳۴۱	۱۳۹۹
<b>۸۰۶</b>	<b>۱۳۱۵۲</b>	<b>۱۳۹۵۱</b>	<b>۳۲۷</b>	<b>۳۰۴۱</b>	<b>۳۳۷۵</b>	<b>۱۴۰۰</b>
.	۱۲	۱۲	.	۱	۱	آران و بیدگل
.	۵	۵	.	۲	۲	اردستان
۷۹۴	۱۲۷۵۴	۱۳۵۴۸	۳۲۰	۲۹۵۹	۳۲۷۹	اصفهان
.	۵	۵	.	.	.	برخوار
.	۲	۲	.	.	.	بویین و میاندشت
.	۱	۱	.	.	.	تیران و کرون
.	.	.	.	.	.	جرقویه
.	.	.	.	.	.	چادگان
.	۱۸	۱۸	.	۵	۵	خمینی شهر
.	۳	۳	.	.	.	خوانسار
.	۳	۳	.	۱	۱	خور و بیابانک
.	۱	۱	.	.	.	دهاقان
.	۴	۴	.	.	.	سمیرم
.	۱۰	۱۰	.	۳	۳	شاهین شهر و میمه
.	۲۸	۲۸	.	۱	۱	شهرضا
.	۲	۲	.	۲	۲	فریدن
.	۵	۵	.	۱	۱	فریدونشهر
.	۷	۷	.	۳	۳	فلاورجان
۱۲	۲۱۷	۲۲۹	۶	۵۵	۶۱	کاشان
.	۲	۲	.	۱	۱	کوهپایه
.	۱۱	۱۱	.	۳	۳	گلپایگان
.	۷	۷	.	۱	۱	لنجان
.	۵	۵	.	۲	۲	مبارکه
.	۵	۵	.	.	.	نایین
.	۴۰	۴۰	۱	۸	۹	نجف‌آباد
.	۵	۵	.	.	.	نطنز
.	.	.	.	.	.	ورزنه
.	.	.	.	.	.	هرند

ماخذ- صندوق بازنشستگی استان اصفهان.

۹-۱۶- حقوق‌بگیران صندوق بازنشستگی و نوع آن در پایان سال ۱۴۰۰



مبنا: جدول ۲۷-۱۶