

فصل شانزدهم

بهریستی و تأثیر اجتماعی



### مقدمه

فعالیت‌های مربوط به بهزیستی و تامین اجتماعی در قالب خدمات حمایتی (غیربیمه‌ای) و بیمه‌ای توسط سازمان‌ها و مراکز متعدد دولتی و غیردولتی انجام می‌گیرد. اما به علت عدم دسترسی به آمارهای بخش غیردولتی، اطلاعات آماری این فصل مربوط به خدماتی است که توسط سازمان‌های عمده دولتی ارائه می‌شود، به استثنای خدمات صورت گرفته توسط مراکز غیردولتی که تحت نظارت سازمان بهزیستی استان قرار دارند.

#### *الف) خدمات حمایتی (غیربیمه‌ای)*

مجموعه‌ای از تدابیر و فعالیت‌های مددکاری، مشاوره‌ای و سایر خدمات اجتماعی و توانبخشی است که به منظور تامین نیازهای اساسی گروه‌های کم درآمد و ارتقاء سطح زندگی آن دسته از آسیب دیدگان جامعه، خانواده‌های شهدا، اسراء و مفقودین و جانبازان صورت می‌گیرد. سازمان‌های استانی فعال در این زمینه

عبارت‌اند از:

#### ۱- سازمان بهزیستی

تا قبل از سال ۱۳۵۹، واحدهای مختلفی عهده‌دار انجام خدمات بهزیستی در سطح کشور بودند که در سال ۱۳۵۹ با ادغام آن واحدها، «سازمان بهزیستی کشور» تشکیل شد.

آمارهای مربوط به فعالیت‌های بهزیستی که توسط اداره کل بهزیستی استان تهران به روش ثبتی تهیه و ارائه شده، در این فصل از سالنامه آماری استان درج گردیده است.

#### ۲- کمیته امداد امام خمینی(ره)

این کمیته به منظور رسیدگی به امور محرومان جامعه و کمک به آنان تاسیس شد و نتایج فعالیت‌های خود را به روش ثبتی گردآوری و ارائه کرده است.

قابل ذکر است اطلاعات مربوطه از اداره کل کمیته امداد امام خمینی(ره) استان تهران به صورت ثبتی دریافت می‌گردد.

**۳- بنیاد شهید و امور ایثارگران**

بنیاد شهید و امور ایثارگران در سال ۱۳۸۳ از ادغام بنیاد شهید و بنیاد مستضعفان و جانبازان انقلاب اسلامی به وجود آمد. این دو بنیاد، به ترتیب در سال‌های ۱۳۵۸ و ۱۳۵۷ به منظور رسیدگی به امور خانوارهای شاهد و جانبازان انقلاب اسلامی تاسیس شد.

آمار و اطلاعات مربوط به این بخش از دو اداره کل بنیاد شهید و امور ایثارگران شهر تهران و اداره کل بنیاد شهید و امور ایثارگران شهرستان‌های استان تهران به صورت ثبتي دریافت و ارائه می‌گردد.

**۴- جمعیت هلال احمر جمهوری اسلامی ایران**

این سازمان در سال ۱۳۰۱ با نام «جمعیت شیر و خورشید سرخ ایران» تاسیس شد.

از سال ۱۳۶۰ به «جمعیت هلال احمر جمهوری اسلامی ایران» تغییر نام یافت. آمار فعالیت‌های این جمعیت از سال ۱۳۴۵ تاکنون در سالنامه آماری کشور درج شده است. آمار و اطلاعات مربوط به این بخش از جمعیت هلال احمر استان تهران به صورت ثبتي اخذ و ارائه می‌شود.

**ب) خدمات بیمه‌ای**

این خدمات بر اساس مشارکت بیمه شده، کارفرما و دولت شکل می‌گیرد و به صورت‌های مختلف به اجرا در می‌آید. خدمات بیمه‌ای

شامل بیمه درمانی، بازنشستگی، از کارافتادگی، بیکاری، حوادث ناشی از کار، فوت، ایام بارداری و کمک هزینه عائله‌مندی می‌باشد. سازمان‌ها و ادارات فعال در این زمینه عبارت‌اند از:

**۱- اداره کل تامین اجتماعی**

در سال ۱۳۰۹، اولین اقدام در مورد بیمه کارگران در قبال حوادث ناشی از کار شروع شد. با تاسیس سازمان تامین اجتماعی در سال ۱۳۵۴، قشرهای بیمه شده و نوع حمایت‌های انجام شده، گسترش بیش‌تری یافت.

آمار ارائه شده در این قسمت توسط سه اداره کل تامین اجتماعی شرق تهران بزرگ، اداره کل تامین اجتماعی غرب تهران بزرگ و اداره کل تامین اجتماعی شهرستان‌های استان تهران به صورت ثبتي جمع‌آوری و در قالب جداول مربوطه جمع بندی و ارائه شده است.

**۲- اداره کل بیمه سلامت**

سازمان بیمه خدمات درمانی بر اساس قانون بیمه همگانی خدمات درمانی کشور مصوب ۱۳۷۳، تاسیس شد. شایان ذکر است، قبل از تاسیس این سازمان، قانون بیمه خدمات درمانی کارکنان دولت، در سال ۱۳۵۱ به تصویب رسید و از سال ۱۳۵۳ توسط وزارت بهداشتی وقت به مرحله اجرا گذاشته شد.

شایان ذکر است، از سال ۱۳۹۱ اداره کل بیمه

### تعاریف و مفاهیم

**خدمات اجتماعی:** مجموعه‌ای از تدابیر خدمات غیر بیمه‌ای است که به منظور کمک به تامین حداقل نیازهای اساسی گروه‌های کم درآمد و نیازمند جامعه ارائه می‌شود.

**مجتمع خدمات اجتماعی:** واحدی است اجرایی، که دو یا چند فعالیت از فعالیت‌های برنامه حمایت از افراد و خانواده‌های بی‌سرپرست و نیازمند را، به مددجویان ارائه می‌دهد.

**کودک بی‌سرپرست:** کودکی است که پدر، مادر، جد پدری و وصی منصوب از سوی ولی قهری (پدر یا جد پدری) وی به تشخیص مراجع قضایی در قید حیات نبوده یا امکان شناخت آنان وجود نداشته باشد.

**مهدکودک:** مرکزی است که توسط شخص حقیقی یا حقوقی با مجوز سازمان بهزیستی کشور تاسیس شده و تحت نظارت آن، مسئولیت مراقبت، پرورش و یادگیری کودکان از شش ماهگی تا سن ورود به آموزش رسمی کشور را برعهده دارد.

**خدمات توانبخشی:** مجموعه خدمات توانبخشی است که به افراد معلول، به منظور جلوگیری از پیشرفت معلولیت، کسب استقلال فردی و توانمند شدن آنها در زندگی، ارائه می‌شود. این خدمات از طریق واحدهای ارتوپدی فنی، بینایی سنجی، شنوایی شناسی، فیزیوتراپی،

خدمات درمانی استان تهران، به اداره کل بیمه سلامت استان تهران تغییر نام یافته است. اطلاعات مربوطه به صورت ثبتی از اداره کل بیمه سلامت استان تهران دریافت و ارائه می‌شود.

**۳- صندوق بیمه کشاورزان روستاییان و عشایر**  
این صندوق از سال ۱۳۸۴ فعالیت خود را در جهت ارائه خدمات بیمه‌های اجتماعی مطلوب و امکان دسترسی آسان به تمامی آحاد جامع هدف آغاز کرده است. اطلاعات مربوط به صندوق بیمه کشاورزان، روستاییان و عشایر برای نخستین بار در سال ۱۳۸۶ انتشار یافت. اطلاعات مربوط به این بخش از صندوق بیمه کشاورزان، روستاییان و عشایر استان تهران به صورت ثبتی دریافت و ارائه می‌شود.

**۴- صندوق بازنشستگی کشوری**  
این سازمان در سال ۱۳۰۱ تاسیس شد ولی اطلاعات مربوط به بازنشستگان و وظیفه‌بگیران مشترک صندوق بازنشستگی کشوری، برای نخستین بار در سال ۱۳۵۰ انتشار یافت. اطلاعات مربوط به بازنشستگان و وظیفه‌بگیران مشترک صندوق بازنشستگی کشوری، به روش ثبتی تهیه و ارائه می‌شود.

قابل ذکر است اطلاعات سال ۱۳۹۰ و قبل از آن شامل استان البرز نیز می‌باشد.

کاردرمانی و گفتاردرمانی عرضه می‌شود.

**خدمات پیشگیری:** به مجموعه تدابیری اطلاق می‌شود که برای جلوگیری از بروز و یا گسترش پدیده‌ای خاص در یک مجموعه ویژه، صورت می‌گیرد.

**مرکز مشاوره تلفنی (صدای مشاور):** مرکزی است که به منظور رفع اختلالات و مشکلات روان - اجتماعی و یا ارتقای سطح زندگی و توانمندی تماس‌گیرندگان، به صورت تلفنی، خدمات مشاوره‌ای و روان‌شناختی ارائه می‌کند. **مرکز مشاوره ژنتیک:** مرکزی است که خدمات تشخیصی، پیشگیری و مشاوره‌ای بیماری‌های مادرزادی وارثی و یا پیش‌بینی سطح سلامت افراد در ارتباط با این بیماری‌ها را ارائه می‌دهد. **معتاد:** به فردی گفته می‌شود که به یکی از مواد افیونی اعتیادزا وابستگی شیمیایی و رفتاری پیدا کرده، به طوری که در صورت قطع این عمل، با مشکلات جسمی، روانی و رفتاری و یا باهم روبرو می‌شود.

**سالمنده:** به افراد ۶۰ ساله و بیش‌تر گفته می‌شود. **نافذ رشد (اوتیسم):** فردی است که با نشانه‌هایی در زمینه‌های رفتاری مشخص، شامل اشکال در ارتباط اجتماعی، اشکال در رفتارها و علایق و یا انجام فعالیت‌های تکراری و محدود مشخص می‌شود. علایم این اختلال به صورت طیفی از

خفیف تا خیلی شدید بروز می‌کند.

**معلول:** فردی است که به علت اختلال فیزیکی (جسمی، حرکتی، حسی)، ذهنی و یا روانی دچار محدودیت در عملکرد فردی و یا اجتماعی باشد. توضیح: این واژه با عنوان فرد معلول (فرد کم‌توان) در سال ۱۳۹۵ اصلاح شد.

**معلول تحت پوشش:** معلولی که منطبق با ضوابط خدماتی و حمایتی سازمان بهزیستی با تشکیل پرونده تحت پوشش قرار می‌گیرد و طی برنامه مدون در مدت زمان مشخص زمینه‌های اشتغال و توانمندی وی فراهم شده و از چرخه حمایت خارج می‌شود.

**خدمات درمانی:** این خدمات تحت عناوین درمان سرپایی، بستری، نسخه‌پیچی، اعزام بیمار، تحویل وسایل توانبخشی، زایمان و ... در مورد تمامی افراد خانوارهای واجد شرایط استفاده از کمک‌های درمانی انجام می‌شود.

**زنان سرپرست خانوار نیازمند مورد حمایت:** به زنان نیازمند مورد حمایتی اطلاق می‌گردد که به دلیل فقدان سرپرست، فوت، از کار افتادگی، طلاق، معلولیت و بیماری سرپرست و یا استیصال و درماندگی مورد حمایت اشخاص حقیقی یا دستگاه‌ها، نهادها و یا موسسات حمایتی قرار می‌گیرد.

**مددجوی نیازمند موردی:** به مددجویی گفته می‌شود

که به دلیل نیاز پیش آمده در یک یا چند نوبت از امکانات حمایتی و پیش بینی شده سازمان‌های حمایتی ذی‌ربط بهره‌مند شود.

**حامی کمیته امداد:** به شخص حقیقی یا حقوقی اطلاق می‌شود که طبق دستورهای دستگاه‌های حمایتی، حمایت یک یا چند تیم را عهده‌دار می‌شود. **درآمدهای اختصاصی کمیته امداد امام خمینی (ره):** تمامی درآمدهای کمیته امداد امام خمینی (ره) به جز اعتبارات و بودجه دولتی که شامل کمک‌های مردمی، درآمدهای محلی، وجوهات شرعی و امانی، کمک‌های موسسات و سازمان‌ها، کمک‌های خیریه‌ها و کارخانه‌ها، درآمدهای حاصل از فعالیت‌های اقتصادی و ... است.

**خانواده شاهد:** به پدر، مادر، همسر و فرزند شهید، مفقودالایر و اسیر خانواده شاهد گفته می‌شود. **ایشانرگر:** به فردی گفته می‌شود که برای استقرار و حفظ دستاوردهای انقلاب اسلامی و دفاع از کیان نظام جمهوری اسلامی ایران، استقلال و تمامیت ارضی کشور، مقابله با تهدیدات و تجاوزات دشمنان داخلی و خارجی انجام وظیفه نموده و شهید، مفقودالایر، جانباز، اسیر، آزاده و رزمنده شناخته شود.

**والدین حقوق بگیر شاهد:** به والدین تحت تکفل شاهد گفته می‌شود که بر اساس احکام صادره از سوی سازمان‌ها و یگان‌های ذی‌ربط (شهادی

مستخدم) و احکام همترازی (شهادی غیر مستخدم) حقوق و مزایای ماهیانه دریافت می‌نمایند.

**والدین مستمری بگیر شاهد:** به والدین غیر تحت تکفل شاهد گفته می‌شود (که بر اساس قانون مصوب آبان ۱۳۷۵ مجلس شورای اسلامی و اصلاحیه آن) مستمری ماهیانه دریافت می‌نمایند. **ایشانرگر حالت اشتغال بگیر:** مستخدمین شهید، جانباز از کار افتاده کلی، آزاده جانباز از کار افتاده کلی و مفقودالایر انقلاب اسلامی و جنگ تحمیلی، به منزله شاغل تلقی و از لحاظ پرداخت حقوق یا اجرت و فوق‌العاده شغل، مزایای مستمر، ارتقای گروه و ... همانند مستخدمین شاغل با دو گروه بالاتر و یا عناوین مشابه توسط دستگاه‌های ذی‌ربط با آنان رفتار خواهد شد و بر اساس مقررات استخدامی مربوطه، با سنوات مقرر، بازنشسته شده و پس از آن از حقوق بازنشستگی یا مستمری مربوط بهره‌مند می‌شوند.

**جانباز:** به ایشانگری گفته می‌شود که سلامتی خود را در راه تکوین، شکوفایی، دفاع و حفظ دستاوردهای انقلاب اسلامی و کیان جمهوری اسلامی ایران، استقلال و تمامیت ارضی کشور، مقابله با تهدیدات و تجاوزات دشمن و عوامل ضد انقلاب و اشراک از دست داده و به اختلالات و نقص‌های جسمی یا روانی دچار شود.

**حق پرستاری جانباز:** مبلغی است که از سوی

مزد بگیری و بر اساس توافق سازمان تامین اجتماعی با شخص حقوقی ذی ربط، تحت پوشش قرار می‌گیرد.

**بیمه شده اصلی:** بیمه شده‌ای است که راسا مشمول مقررات مندرج در قانون سازمان بیمه‌گر می‌شود. **بیمه شده تبعی (خانواده بیمه شده):** شخص یا اشخاصی هستند که به تبع بیمه شده اصلی می‌توانند از مزایای مقرر در قانون سازمان بیمه‌گر استفاده کنند.

**بیمه شده حرف و مشاغل آزاد:** بیمه شده‌ای است که برای انجام حرفه و شغل مورد نظر با داشتن کارگر (کارفرما) یا خود به تنهایی (خویش فرما) به استناد مجوز اشتغال صادر شده از سوی مراجع صلاحیت‌دار یا به تشخیص هیات مدیره سازمان تامین اجتماعی به کار اشتغال دارد. **بیمه بیکاری:** سازمان تامین اجتماعی مکلف است به افرادی که طبق مقررات قانون تامین اجتماعی، بیمه بوده و برخلاف میل و اراده خود بیکار شده‌اند و نیز آماده انجام کار می‌باشند، مقرری ایام بیکاری پرداخت کند.

**عمرات دستمزد:** به وجوهی اطلاق می‌شود که در ایام بارداری، بیماری و ناتوانی موقت برای اشتغال به کار و عدم دریافت مزد یا حقوق، به حکم قانون به جای مزد یا حقوق، به بیمه شده پرداخت می‌شود.

بنیاد شهید و امور ایثارگران (بر اساس ضوابط مربوطه) به منظور حفظ سلامت جانبازان ۵۰ درصد و بالاتر، اعصاب و روان و شیمیایی به آنها پرداخت می‌شود.

**درصد جانبازی:** عبارت است از میزان آسیب دیدگی جسمی و روانی که توسط کمیسیون پزشکی بنیاد شهید و امور ایثارگران مشخص و حسب مورد تجدید نظر خواهد شد.

**کمک معیشت جانباز:** مبلغی است که از سوی بنیاد شهید و امور ایثارگران به جانبازی که حقوقش کمتر از کف تعریف شده در دستورالعمل ترمیم حقوق باشد پرداخت می‌شود.

**بیمه شده:** فردی است که با پرداخت مبالغی به عنوان حق بیمه، حق استفاده از مزایای مندرج در قانون سازمان بیمه‌گر را دارد.

**بیمه شده اجباری:** بیمه شده‌ای است که به دستور کارفرما یا نماینده او در محلی به نام کارگاه کار می‌کند و مزد یا حقوق دریافت می‌کند.

**بیمه شده اختیاری:** اشخاصی که طبق تبصره ماده ۸ قانون تامین اجتماعی به علتی غیر از علل مندرج در قانون مذکور از ردیف بیمه شدگان اجباری خارج می‌شوند، به موجب آیین‌نامه و مقررات مربوطه می‌توانند با انعقاد قرارداد، بیمه خود را به طور اختیاری ادامه دهند.

**بیمه شده توافقی:** فردی است که بدون رابطه



مراکز ملکی (درمان مستقیم): خدمات درمانی که به بیمه شدگان، در مراکز درمانی متعلق به سازمان بیمه گر ارائه می شود.

مراکز طرف قرارداد (درمان غیرمستقیم): به روشی که سازمان تامین اجتماعی تعهدات درمانی خود را از طریق خرید خدمات درمانی انجام می دهد، گفته می شود.

دی کلینیک (مراکز جراحی محدود): مراکز درمانی هستند که در آن علاوه بر خدمات تخصصی، خدمات جراحی محدود نیز به بیماران ارائه می شود. اعمال جراحی انجام یافته در دی کلینیک ها به صورت محدود و در چارچوب لیست مصوب می باشد در این مراکز به درمان و مراقبت از بیماران در طی روز پرداخته و پس از آن بیمار در پایان روز مرخص می گردد. درمانگاه عمومی: مکانی است که به صورت شبانه روزی، بیماران سرپایی را برای درمان می پذیرد و حداقل دارای ۳ پزشک عمومی و متخصص است.

درمانگاه تخصصی: مکانی است که مطابق ضوابط و آیین نامه های وزارت بهداشت، درمان و آموزش پزشکی تاسیس می شود و با حضور متخصصان رشته های مختلف به ارائه خدمات تشخیصی و درمانی در یکی از رشته های تخصصی پزشکی (مانند درمانگاه تخصصی قلب و عروق) و یا

کمک هزینه ازدواج: مبلغی است که طبق شرایطی خاص، برای تامین قسمتی از هزینه های ازدواج، به بیمه شده پرداخت می شود.

غرامت نقص عضو: مبلغی است که به طور یک جا، برای جبران نقص عضو یا جبران تقلیل درآمد بیمه شده، به وی پرداخت می شود.

پروتز و ارتز: وسایل کمک پزشکی (پروتز و ارتز) وسایلی هستند که به منظور اعاده سلامت یا برای جبران نقص جسمانی یا تقویت یکی از حواس به کار می روند.

کمک هزینه کفن و دفن: مبلغ مقطوعی است که به منظور تامین هزینه های مربوط به کفن و دفن بیمه شده در مواردی که خانواده او این امر را به عهده می گیرند پرداخت می گردد.

کمک هزینه سفر و اقامت بیمار و همراه: مبلغی است که طبق قانون به بیمه شده بیمار و همراه وی پرداخت می گردد.

از کار افتاده: فرد شاغلی که به تشخیص مراجع صلاحیت دار، تمام یا بخشی از توانایی کار کردن خود را از دست بدهد. این ناتوانی ممکن است ناشی از کار (حسن انجام وظیفه) یا غیر ناشی از کار باشد.

مستمری بگیر: فرد بازنشسته، از کار افتاده یا بازمانده (ورثه واجد شرایط) که طبق مقررات صندوق بیمه ای مربوط، مستمری دریافت می کند.

تشخیص و درمان یک یا چند بیماری مشخص (مانند درمانگاه تخصصی دیابت) می‌پردازد. **پلی‌کلینیک تخصصی:** به واحد درمانی اطلاق می‌شود که در چند نوع تخصص به درمان سرپایی بیماران اقدام می‌کنند.

**بیمه شده کارکنان دولت:** تمامی افراد مشمول قانون استخدام کشوری می‌باشند که کسورات بازنشستگی آنان به صندوق بازنشستگی کشوری واریز می‌شود و عائله تحت تکفل آنان در قالب این صندوق از مزایای بیمه درمان سازمان بیمه سلامت برخوردار می‌گردند.

**بیمه شده روستایی:** تمامی افراد ساکن در روستا که حداقل ۶ ماه از سکونت آنها در روستا گذشته و همچنین عشایر کوچ رو در قالب صندوق روستاییان، تحت پوشش بیمه درمان سازمان بیمه سلامت قرار می‌گیرند.

**بیمه شده سایر اقشار:** گروه‌هایی که از طریق بیمه‌گزار خود نسبت به انعقاد قرارداد با سازمان بیمه سلامت یا ادارات کل تابعه اقدام نموده و دفترچه بیمه دریافت نمایند به عنوان بیمه شدگان صندوق سایر اقشار تلقی می‌شوند مانند خانواده معظم شهدا، جانبازان، طلاب و روحانیون، دانشجویان، مددجویان بهزیستی مشمول طرح نیروی انسانی و اعضای سازمان نظام پزشکی. **مشترک صندوق بازنشستگی کشوری:**

مستخدמי که در اجرای ماده یک قانون استخدام کشوری به عنوان مستخدم آزمایشی یا رسمی به خدمت دولت پذیرفته شده و بر اساس فصل هشتم قانون، کسور بازنشستگی را به نرخ مقرر پرداخت می‌نمایند، همچنین کارکنان رسمی دستگاه‌های دولتی که به موجب مصوبات قانونی مشمول فصل هشتم قانون استخدام کشوری شده (تبدیل وضع، انتقال، انتخاب و تغییر صندوق) در زمره مشترکین صندوق محسوب می‌شوند.

**بازنشستگی:** مستخدم مشترک صندوق بازنشستگی کشوری که پس از احراز سابقه خدمت یا سن معین و به موجب قانون، مدت اشتغال وی خاتمه می‌یابد و حقوق بازنشستگی دریافت می‌کند.

**حقوق بازنشستگی:** وجهی است که به موجب قانون، به صورت ماهیانه به فرد بازنشسته پرداخت می‌شود.

**بازنشسته:** مستخدم مشترک صندوق بازنشستگی کشوری که پس از احراز سابقه خدمت، یا سن معین و به موجب قانون مدت اشتغال وی خاتمه می‌یابد و حقوق بازنشستگی دریافت می‌کند.

**از کار افتاده:** مستخدم مشترک صندوق بازنشستگی کشوری که در اثر بیماری و یا حادثه قادر به ادامه خدمت نباشد و به موجب قانون حقوق و وظیفه

از کارافتادگی دریافت می‌کند.

**شاغل فوت شده:** هرگاه مستخدم رسمی در زمان اشتغال فوت کند و حداقل دارای یک ورثه مشمول دریافت حقوق و وظیفه باشد، فوت شده صندوق بازنشستگی کشوری نامیده می‌شود.

**بازنشسته فوت شده:** هرگاه بازنشسته یا از کارافتاده فوت کند و حداقل دارای یک ورثه مشمول دریافت حقوق وظیفه باشد بازنشسته فوت شده صندوق بازنشستگی کشوری نامیده می‌شود.

**وراث وظیفه بگیر:** شامل اشخاصی است که مورث آنها مشترک صندوق بازنشستگی کشوری بوده و فوت نموده‌اند، طبق قانون استخدام کشوری از حقوق وظیفه برخوردار می‌شوند.

### گزیده اطلاعات

در سال ۱۴۰۰، تعداد ۶۰۸۶ نفر در مراکز روزانه، حرفه آموزی و کارگاه‌های تولیدی حمایتی معاونت توانبخشی، ۱۱۹۵۷ نفر در مراکز شبانه‌روزی و خدمت در منزل معاونت توانبخشی اداره کل بهزیستی استان خدمت گرفته‌اند که نسبت به سال قبل به ترتیب ۱۷/۸ و ۱/۸ درصد افزایش یافته است.

در سال ۱۴۰۰، تعداد ۳۶ واحد کمیته امداد امام خمینی(ره) به ۷۸۷۴۸ خانوار مورد حمایت آن نهاد، خدمات ارائه داده‌اند که ۷۴/۴

درصد خانوارها دارای سرپرست زن بوده‌اند. همچنین در این سال مبلغ ۱۴۳ میلیارد ریال بیمه‌های اجتماعی توسط کمیته امداد امام خمینی(ره) پرداخت شده که نسبت به سال قبل از آن ۲۸/۴ درصد افزایش یافته است.

در سال ۱۴۰۰، ۲۷۰۳۱ خانوار شاهد حقوق و مستمری بگیر و ۷۴۸۲۲ جانباز تحت پوشش بنیاد شهید و امور ایثارگران قرار داشته‌اند که ۸/۶ درصد از جانبازان بیش از ۵۰ درصد و ۵۶/۹ درصد نیز تا ۲۵ درصد جانبازی داشته‌اند.

در سال ۱۴۰۰، جمعیت هلال احمر استان تهران در ۶ حادثه سیل، ۲ حادثه زلزله و ۱۲۲۷ حادثه دیگر خدمت رسانی کرده‌اند که در مجموع در این حوادث ۲۲۶۲ نفر مجروح و مصدوم شده‌اند. در این سال ۷۱۵۰۴ نفر اعضای شاخه‌های جوانان و ۶۱۶۳ نفر داوطلب در جمعیت هلال احمر استان تهران همکاری داشته‌اند.

در پایان سال ۱۴۰۰، استان تهران بیش از ۲۳۶ هزار کارگاه، تحت پوشش سازمان تامین اجتماعی بوده که ۷۸/۹ درصد کارگاه‌ها دارای ۱ تا ۱۰ نفر کارکن داشته‌اند. همچنین ۷۸/۴ درصد کارگاه‌ها متعلق به شهرستان تهران بوده است.

در این سال تعداد ۹/۵ میلیون نفر تحت پوشش سازمان تامین اجتماعی (۸۳/۸ درصد بیمه شده اصلی و تبعی و ۱۶/۲ درصد مستمری بگیر اصلی

قبل ۰/۶ درصد کاهش داشته است، بیشترین کاهش نسبت به سال قبل مربوط به بیمه ایرانیان با ۴۵/۴ درصد بوده است. همچنین ۶۷/۲ درصد از بیمه شدگان این اداره کل، بیمه همگانی سلامت، ۲۱/۵ درصد کارکن دولت و مابقی بیمه ایرانیان و روستاییان و سایر اقشار بوده‌اند. در پایان سال ۱۴۰۰، حقوق بگیران و مشترکان صندوق بازنشستگی بیش از ۴۸۸ هزار نفر بوده‌اند که نسبت به سال قبل ۰/۳ درصد افزایش یافته است.

و تبعی) بوده‌اند. تعداد بیمه شدگان اصلی و مستمری بگیران اصلی تامین اجتماعی در سال ۱۴۰۰ نسبت به سال قبل به ترتیب ۴/۶ درصد افزایش و ۳ درصد کاهش یافته است. در این سال، ۷۶/۹ درصد از بیمه شدگان اصلی تامین اجتماعی بیمه اجباری، ۱/۱ درصد بیمه بیکاری و مابقی توافقی و یا خاص بوده‌اند. در سال ۱۴۰۰، ۳/۷ میلیون نفر تحت پوشش اداره کل بیمه سلامت بوده‌اند که نسبت به سال

۱-۱۶- مراکز (دولتی و غیردولتی) تحت پوشش معاونت اجتماعی اداره کل بهزیستی و افراد خدمت گیرنده

مهد کودک		آسیب‌های اجتماعی <sup>(۱)</sup>		نگهداری کودکان بی سرپرست		سال و شهرستان
تعداد کودکان	تعداد مهد	تعداد افراد	تعداد مراکز	تعداد افراد	تعداد مراکز	
...	...	...	...	...	...	۱۳۸۵
...	...	...	...	...	...	۱۳۹۰
۴۳۲۲۵	۷۸۵	۳۳۰۸۶	۴۶	۱۵۲۸	۷۲	۱۳۹۵
۵۳۷۶۳	۸۰۶	۷۵۷۹۱	۴۱	۱۴۶۷	۷۱	۱۳۹۶
۵۷۸۷۴	۸۵۳	۶۵۸۲۹	۶۹	۱۵۶۳	۷۷	۱۳۹۷
۵۶۱۳۳	۸۷۱	۱۰۳۰۶۳	۸۸	۱۶۶۳	۷۶	۱۳۹۸
۷۱۱	۷۱۲	۱۴۶۷۰۶	۷۹	۱۶۶۴	۷۶	۱۳۹۹
...	...	<b>۵۱۹۶۳</b>	<b>۷۸</b>	<b>۱۶۷۳</b>	<b>۸۱</b>	۱۴۰۰
...	...	۱۲۹۹	۲	۲۲	۲	اسلامشهر
...	...	۸۴۵	۲	.	.	بهارستان
...	...	۶۲۴	۳	۱۰۷	۵	پاکدشت
...	...	۱۱۶۰	۲	۳۹	۲	پردیس
...	...	۳۹۱	۳	.	.	پیشوا
...	...	۱۱۰۱۱	۳۳	۵۶۲	۳۰	تهران
...	...	۵۹۳	۲	۱۰۵	۴	دماوند
...	...	۱۵۰۵	۲	۶۳	۴	رباط کریم
...	...	۷۱۹۱	۱۰	۲۰۴	۷	ری
...	...	۲۹۶۶۹	۷	۳۸۰	۱۹	شمیرانات
...	...	۸۴۱	۲	۷۸	۳	شهریار
...	...	۹۸	۲	۱۷	۱	فیروز کوه
...	...	۶۵۷	۲	.	.	قدس
...	...	۱۰۸۶	۲	.	.	قرچک
...	...	۸۹۸	۲	۲۴	۱	ملارد
...	...	۱۰۷۵	۲	۷۲	۳	ورامین

(۱) شامل فعالیت واحدهای بازپروری زنان و دختران آسیب دیده اجتماعی، خانه سلامت، ساماندهی کودکان خیابانی، مداخله در بحران‌های فردی، خانوادگی و اجتماعی، مداخله در خانواده به منظور کاهش طلاق، مهمانسرای سلامت کودک و طرح تلفن کودک می باشد که از سال ۱۳۹۰ شامل اطلاعات پایگاه خدمات اجتماعی، اسکان موقت، خدمات سیار اورژانس اجتماعی و خط تلفن اورژانس اجتماعی، حمایت از مبتلایان به اختلال هویت جنسی نیز می باشد. همچنین اطلاعات، غیردولتی می باشند.

(۲) متولی مهد کودک از بهزیستی به آموزش و پرورش انتقال یافته است.

ماخذ - اداره کل بهزیستی استان تهران.

۱۶-۲- مراکز روزانه، حرفه‌آموزی و کارگاه‌های تولیدی حمایتی (دولتی و غیردولتی) تحت پوشش  
معاونت توانبخشی اداره کل بهزیستی و افراد خدمت‌گیرنده

جسمی حرکتی		دهان و بلع		ذهنی		جمع		سال و شهرستان
تعداد افراد	تعداد مراکز	تعداد افراد	تعداد مراکز	تعداد افراد	تعداد مراکز	تعداد افراد	تعداد مراکز	
۰۰۰	۰۰۰	۰۰۰	۰۰۰	۰۰۰	۰۰۰	۰۰۰	۰۰۰	..... ۱۳۸۵
۲۱۵	۴	۰	۰	۱۰۲۷	۲۰	۳۵۷۰	۸۰	..... ۱۳۹۰
۱۸۵	۳	۱۰۰	۱	۱۰۰۸	۲۴	۳۹۴۹	۸۱	..... ۱۳۹۵
۱۶۸	۴	۲۶۵	۴	۱۰۸۵	۲۴	۴۲۷۳	۸۸	..... ۱۳۹۶
۲۵۹	۷	۴۰۲	۵	۱۰۰۷	۲۵	۵۰۳۲	۱۱۶	..... ۱۳۹۷
۲۶۲	۷	۳۷۶	۵	۱۰۲۰	۲۳	۴۷۶۵	۱۱۱	..... ۱۳۹۸
۲۵۱	۷	۸۰۷	۴	۹۳۰	۲۴	۵۱۶۶	۱۱۲	..... ۱۳۹۹
۱۸۱	۵	۱۹۸۵	۳	۹۰۶	۲۳	۶۰۸۶	۱۰۲	..... ۱۴۰۰
۰	۰	۰	۰	۳۰	۱	۲۶۲	۷	..... اسلامشهر
۰	۰	۰	۰	۴۷	۱	۸۷	۲	..... بهارستان
۰	۰	۰	۰	۸۷	۲	۲۴۵	۷	..... پاکدشت
۵۰	۱	۰	۰	۰	۰	۹۳	۲	..... پردیس
۰	۰	۰	۰	۰	۰	۶۴	۱	..... پیشوا
۱۰	۱	۱۹۳۵	۲	۴۲۴	۱۰	۳۷۴۷	۴۲	..... تهران
۰	۰	۰	۰	۰	۰	۰	۰	..... دماوند
۰	۰	۰	۰	۶۴	۲	۱۴۰	۵	..... رباط کریم
۰	۰	۵۰	۱	۰	۰	۱۸۱	۳	..... ری
۴۰	۱	۰	۰	۵۷	۲	۵۷۰	۱۵	..... شمیرانات
۳۴	۱	۰	۰	۳۵	۱	۱۵۷	۵	..... شهریار
۰	۰	۰	۰	۰	۰	۰	۰	..... فیروزکوه
۰	۰	۰	۰	۵۷	۱	۱۰۷	۲	..... قدس
۰	۰	۰	۰	۲۳	۱	۴۴	۲	..... قرچک
۰	۰	۰	۰	۳۸	۱	۷۴	۲	..... ملارد
۴۷	۱	۰	۰	۴۴	۱	۳۱۵	۷	..... ورامین

۱۶-۲- مراکز روزانه، حرفه‌آموزی و کارگاه‌های تولیدی حمایتی (دولتی و غیردولتی) تحت پوشش معاونت توانبخشی اداره کل بهزیستی و افراد خدمت‌گیرنده (دنباله)

سالمند		کم شنوا و ناشنوا		کم بینا و نابینا		ضایعه نخاعی		سال و شهرستان
تعداد افراد	تعداد مراکز	تعداد افراد	تعداد مراکز	تعداد افراد	تعداد مراکز	تعداد افراد	تعداد مراکز	
...	...	...	...	...	...	...	...	.....۱۳۸۵
۸۵	۶	۱۵۰	۴	.	.	.	.	.....۱۳۹۰
۱۲۵	۵	۱۸۵	۴	.	.	۸۷	۱	.....۱۳۹۵
۱۵۲	۳	۲۱۵	۴	.	.	۱۰۰	۱	.....۱۳۹۶
۲۲۳	۶	۲۴۰	۶	.	.	۱۷۰	۲	.....۱۳۹۷
۲۴۳	۶	۲۲۸	۵	.	.	۱۸۰	۲	.....۱۳۹۸
۲۲۷	۶	۲۷۷	۶	.	.	۱۸۴	۲	.....۱۳۹۹
۲۲۸	۵	۲۴۸	۴	.	.	۱۸۵	۲	.....۱۴۰۰
۴۱	۱	.	.	.	.	.	.	.....اسلامشهر
.	.	.	.	.	.	.	.	.....بهارستان
.	.	۲۶	۱	.	.	.	.	.....پاکدشت
.	.	.	.	.	.	.	.	.....پردیس
.	.	.	.	.	.	.	.	.....پیشوا
۱۴۶	۳	۱۵۰	۲	.	.	۱۸۵	۲	.....تهران
.	.	.	.	.	.	.	.	.....دماوند
.	.	.	.	.	.	.	.	.....رباط کریم
.	.	.	.	.	.	.	.	.....ری
۴۱	۱	.	.	.	.	.	.	.....شمیرانات
.	.	.	.	.	.	.	.	.....شهریار
.	.	.	.	.	.	.	.	.....فیروزکوه
.	.	.	.	.	.	.	.	.....قدس
.	.	.	.	.	.	.	.	.....قرچک
.	.	.	.	.	.	.	.	.....ملارد
.	.	۷۲	۱	.	.	.	.	.....ورامین

۱۶-۲- مراکز روزانه، حرفه‌آموزی و کارگاه‌های تولیدی حمایتی (دولتی و غیردولتی) تحت پوشش معاونت توانبخشی اداره کل بهزیستی و افراد خدمت‌گیرنده (دنباله)

پشتیبانی شغلی (SE)		کارگاه تولیدی حمایتی		حرفه‌آموزی		نافذ رشد (اوتیسم)		روانی		سال و شهرستان
تعداد افراد	تعداد مراکز	تعداد افراد	تعداد مراکز	تعداد افراد	تعداد مراکز	تعداد افراد	تعداد مراکز	تعداد افراد	تعداد مراکز	
۰۰۰	۰۰۰	۰۰۰	۰۰۰	۰۰۰	۰۰۰	۰۰۰	۰۰۰	۰۰۰	۰۰۰	۱۳۸۵
۰	۰	۱۰۲	۳	۱۷۶۹	۳۶	۸۲	۳	۱۴۰	۴	۱۳۹۰
۰	۰	۱۸۵	۳	۱۸۲۲	۳۳	۱۹۴	۵	۵۸	۲	۱۳۹۵
۰	۰	۱۹۵	۴	۱۷۷۷	۳۴	۲۰۸	۶	۱۰۸	۴	۱۳۹۶
۵۰	۱	۲۹۱	۷	۱۸۳۰	۴۰	۴۱۰	۱۳	۱۵۰	۴	۱۳۹۷
۸۹	۱	۲۶۹	۷	۱۶۶۶	۳۸	۳۶۳	۱۳	۶۹	۴	۱۳۹۸
۵۵	۱	۲۸۷	۷	۱۶۶۹	۳۸	۴۰۲	۱۴	۷۷	۳	۱۳۹۹
۵۲	۱	۲۸۸	۷	۱۴۹۳	۳۶	۴۴۵	۱۳	۷۵	۳	۱۴۰۰
۰	۰	۸۰	۲	۶۵	۲	۴۶	۱	۰	۰	اسلامشهر
۰	۰	۴۰	۱	۰	۰	۰	۰	۰	۰	بهارستان
۰	۰	۶۰	۱	۵۱	۲	۲۱	۱	۰	۰	پاکدشت
۰	۰	۰	۰	۰	۰	۴۳	۱	۰	۰	پردیس
۰	۰	۰	۰	۶۴	۱	۰	۰	۰	۰	پیشوا
۰	۰	۸۲	۲	۶۷۴	۱۴	۷۲	۴	۶۹	۲	تهران
۰	۰	۰	۰	۰	۰	۰	۰	۰	۰	دماوند
۰	۰	۰	۰	۴۴	۲	۳۲	۱	۰	۰	رباط کریم
۰	۰	۰	۰	۷۱	۱	۶۰	۱	۰	۰	ری
۵۲	۱	۰	۰	۳۵۳	۸	۲۱	۱	۶	۱	شمیرانات
۰	۰	۰	۰	۳۸	۲	۵۰	۱	۰	۰	شهریار
۰	۰	۰	۰	۰	۰	۰	۰	۰	۰	فیروزکوه
۰	۰	۰	۰	۰	۰	۵۰	۱	۰	۰	قدس
۰	۰	۰	۰	۲۱	۱	۰	۰	۰	۰	قرچک
۰	۰	۰	۰	۳۶	۱	۰	۰	۰	۰	ملارد
۰	۰	۲۶	۱	۷۶	۲	۵۰	۱	۰	۰	ورامین

ماخذ - اداره کل بهزیستی استان تهران.



۱۶-۳- مراکز شبانه‌روزی و خدمت در منزل (دولتی و غیردولتی) تحت پوشش معاونت توانبخشی  
اداره کل بهزیستی و افراد خدمت‌گیرنده

بیماران روانی مزمن				جمع				سال و شهرستان
خدمت در منزل		شبانه‌روزی		خدمت در منزل		شبانه‌روزی		
تعداد افراد	تعداد مراکز	تعداد افراد	تعداد مراکز	تعداد افراد	تعداد مراکز	تعداد افراد	تعداد مراکز	
۸۰	۱	۱۱۶۵	۱۷	۳۲۰	۷	۷۵۱۸	۸۸	.....۱۳۸۵ <sup>(۳)</sup>
۶۲۷	۱۵	۱۷۰۰	۲۴	۱۰۰۷	۳۴	۹۱۹۰	۱۱۵	.....۱۳۹۰
۶۵۶	۱۱	۱۹۶۴	۲۷	۱۰۱۱	۱۹	۱۰۸۳۰	۱۳۰	.....۱۳۹۵
۶۵۳	۱۲	۲۴۲۸	۳۱	۱۰۶۸	۲۲	۱۱۵۸۷	۱۳۶	.....۱۳۹۶
۶۶۷	۱۱	۲۶۳۰	۳۶	۱۰۵۷	۱۹	۱۱۸۱۲	۱۵۱	.....۱۳۹۷
۷۰۰	۱۱	۲۵۰۳	۳۹	۱۰۰۶	۲۰	۱۰۶۵۸	۱۶۳	.....۱۳۹۸
۶۹۹	۱۲	۲۵۴۴	۴۳	۱۰۱۶	۱۸	۱۰۷۳۵	۱۵۸	.....۱۳۹۹
۷۵۲	۱۲	۲۶۱۲	۴۰	۱۰۶۲	۱۵	۱۰۸۹۵	۱۵۱	.....۱۴۰۰
.	.	۱۴۹	۱	.	.	۹۹۳	۵	.....اسلامشهر
.	.	.	.	.	.	.	.	.....بهارستان
۷۱	۱	.	.	۷۱	۱	۲۹۳	۳	.....پاکدشت
.	.	۸	۱	.	.	۱۶	۲	.....پردیس
۵۰	۱	.	.	۵۰	۱	.	.	.....پیشوا
۳۱۲	۵	۸۵	۲	۴۹۷	۷	۱۳۸۶	۳۵	.....تهران
.	.	.	.	.	.	۱۸۸	۳	.....دماوند
.	.	۷۰	۱	.	.	۱۷۵	۲	.....رباط کریم
۱۰۰	۱	۴۲۳	۱	۲۲۵	۲	۱۹۸۲	۴	.....ری
۲۵	۱	۸۲	۲	۲۵	۱	۲۱۱۴	۴۲	.....شمیرانات
۶۲	۱	۸۴۳	۱۳	۶۲	۱	۱۵۰۶	۲۵	.....شهریار
.	.	.	.	.	.	۳۰	۱	.....فیروزکوه
۵۸	۱	۱۰۹	۳	۵۸	۱	۶۱۳	۶	.....قدس
.	.	۳۹	۱	.	.	۱۳۹	۲	.....قرچک
۷۴	۱	۶۷۵	۱۴	۷۴	۱	۱۰۶۰	۲۲	.....ملارد
.	.	۱۲۹	۱	.	.	۴۰۰	۶	.....ورامین

۳-۱۶- مراکز شبانه‌روزی و خدمت در منزل (دولتی و غیردولتی) تحت پوشش معاونت توانبخشی اداره کل بهزیستی و افراد خدمت‌گیرنده (دنباله)

سال‌مندان				جسمی حرکتی <sup>(۱)</sup>				سال و شهرستان
خدمت در منزل		شبانه‌روزی		خدمت در منزل		شبانه‌روزی		
تعداد افراد <sup>(۲)</sup>	تعداد مراکز	تعداد افراد	تعداد مراکز	تعداد افراد	تعداد مراکز	تعداد افراد	تعداد مراکز	
۲۰۰	۴	۳۴۵۲	۴۳	۰	۰	۷۵۰	۱	.....۱۳۸۵ <sup>(۳)</sup>
۲۶۰	۱۴	۳۳۸۱	۵۸	۰	۰	۳۹۰	۲	..... ۱۳۹۰
۲۰۰	۵	۳۸۴۰	۶۳	۱۲۵	۱	۹۶۰	۳	..... ۱۳۹۵
۲۳۰	۷	۳۹۹۴	۶۷	۱۲۵	۱	۹۸۱	۳	..... ۱۳۹۶
۲۳۵	۶	۴۳۳۵	۷۳	۱۲۵	۱	۹۸۰	۳	..... ۱۳۹۷
۱۵۰	۶	۴۳۵۷	۷۸	۱۲۶	۱	۱۱۶	۳	..... ۱۳۹۸
۱۶۱	۲	۴۳۸۳	۷۴	۱۲۴	۲	۱۲۷	۳	..... ۱۳۹۹
۱۵۲	۱	۴۳۸۰	۷۳	۱۲۵	۱	۱۴۲	۳	..... ۱۴۰۰
۰	۰	۱۰۹	۲	۰	۰	۲۵	۱	.....اسلامشهر
۰	۰	۰	۰	۰	۰	۰	۰	.....بهارستان
۰	۰	۰	۰	۰	۰	۰	۰	.....پاکدشت
۰	۰	۸	۱	۰	۰	۰	۰	.....پردیس
۰	۰	۰	۰	۰	۰	۰	۰	.....پیشوا
۱۵۲	۱	۸۰۱	۲۷	۰	۰	۰	۰	.....تهران
۰	۰	۱۶	۱	۰	۰	۰	۰	.....دماوند
۰	۰	۱۰۵	۱	۰	۰	۰	۰	.....رباط کریم
۰	۰	۱۳۴۱	۱	۱۲۵	۱	۰	۰	.....ری
۰	۰	۱۰۴۶	۲۸	۰	۰	۵۵	۱	.....شمیرانات
۰	۰	۴۱۷	۷	۰	۰	۶۲	۱	.....شهریار
۰	۰	۰	۰	۰	۰	۰	۰	.....فیروزکوه
۰	۰	۳۹۷	۱	۰	۰	۰	۰	.....قدس
۰	۰	۰	۰	۰	۰	۰	۰	.....قرچک
۰	۰	۱۱۱	۳	۰	۰	۰	۰	.....ملارد
۰	۰	۲۹	۱	۰	۰	۰	۰	.....ورامین

۳-۱۶- مراکز شبانه‌روزی و خدمت در منزل (دولتی و غیردولتی) تحت پوشش معاونت توانبخشی اداره کل بهزیستی و افراد خدمت‌گیرنده (دنباله)

ذهنی				سال و شهرستان
خدمت در منزل		شبانه‌روزی		
تعداد افراد	تعداد مراکز	تعداد افراد	تعداد مراکز	
۴۰	۲	۲۱۵۱	۲۷	.....۱۳۸۵ <sup>(۳)</sup>
۱۲۰	۵	۳۷۱۹	۳۱	..... ۱۳۹۰
۳۰	۲	۴۰۶۶	۳۷	..... ۱۳۹۵
۶۰	۲	۴۱۸۴	۳۵	..... ۱۳۹۶
۳۰	۱	۳۸۶۷	۳۹	..... ۱۳۹۷
۳۰	۲	۳۶۸۲	۴۳	..... ۱۳۹۸
۳۲	۲	۳۶۸۱	۳۸	..... ۱۳۹۹
۳۳	۱	۳۷۶۱	۴۲	..... ۱۴۰۰
.	.	۷۱۰	۱	.....اسلامشهر
.	.	.	.	.....بهارستان
.	.	۲۹۳	۳	.....پاکدشت
.	.	.	.	.....پردیس
.	.	.	.	.....پیشوا
۳۳	۱	۵۰۰	۶	.....تهران
.	.	۱۷۲	۲	.....دماوند
.	.	.	.	.....رباط‌کریم
.	.	۲۱۸	۲	.....ری
.	.	۹۳۱	۱۱	.....شمیرانات
.	.	۱۸۴	۴	.....شهریار
.	.	۳۰	۱	.....فیروزکوه
.	.	۱۰۷	۲	.....قدس
.	.	۱۰۰	۱	.....قرچک
.	.	۲۷۴	۵	.....ملارد
.	.	۲۴۲	۴	.....ورامین

(۱) با توجه به اینکه تعداد مراکز شبانه‌روزی جسمی حرکتی کم است تعدادی از این معلولین در مراکز سالمندان نگهداری می‌شوند که بخشی از آمار ارائه شده در مراکز شبانه‌روزی سالمندان به این تعداد اضافه می‌شود.

(۲) مراکز خدمت در منزل جزو مراکز جامع هستند که فعالیت‌های دیگری نیز به آنها واگذار شده است.

(۳) اطلاعات شامل استان البرز نیز می‌باشد.

ماخذ - اداره کل بهزیستی استان تهران.

## ۴-۱۶- مراکز دولتی و غیردولتی تحت پوشش معاونت پیشگیری اداره کل بهزیستی و افراد خدمت گیرنده

پیشگیری از تنبلی چشم <sup>(۱)</sup>	اعتیاد		مشاوره ژنتیک		مشاوره حضوری		صدای مشاور		سال و شهرستان
	تعداد افراد	تعداد مراکز	تعداد افراد	تعداد مراکز	تعداد افراد	تعداد مراکز	تعداد افراد	تعداد مراکز	
۲۳۴۷۷۰	۳۷۴۳۳	۹۱	۱۴۸۶۲	۱۴	۶۳۸۸۷	۷	۵۷۰۲۷	۱	۱۳۸۵ <sup>(۲)</sup> ...
۲۸۷۰۶۵	۴۷۶۴۸	۲۰۸	۱۳۷۲۵	۱۶	۸۴۶۹۰	۷۹	۱۳۲۷۷۳	۹	۱۳۹۰ .....
۴۷۷۸۵۲	۲۰۴۲۲۴	۴۱۱	۲۳۳۶۵	۲۹	۷۳۴۹۳	۲۰۳	۱۸۰۹۸۰	۱۰	۱۳۹۵ .....
۵۹۰۵۴۱	۲۰۳۴۰۴	۴۰۶	۲۱۴۳۲	۲۹	۷۲۷۸۴	۲۲۹	۲۲۴۲۳۹	۹	۱۳۹۶ .....
۶۴۳۱۶۶	۲۰۶۳۶۴	۴۹۲	۲۵۶۸۷	۳۶	۹۹۰۴۲	۳۴۷	۲۳۸۴۲۹	۱۳	۱۳۹۷ .....
۶۱۶۱۹۰	۲۰۱۱۳۸	۴۸۶	۲۲۰۱۲	۴۲	۱۴۰۲۴۴	۴۰۲	۲۳۴۷۰۱	۱۲	۱۳۹۸ .....
۳۸۸۸۸۲	۱۸۰۳۶۴	۴۳۲	۱۷۲۳۴	۳۶	۷۲۹۲۰	۴۰۵	۳۹۶۶۶۵	۴	۱۳۹۹ .....
۵۰۴۵۶۷	۱۷۳۵۷۳	۳۱۷	۱۶۵۹۸	۲۸	۱۵۸۸۴۸	۴۱۸	۶۶۶۴۹۲	۳	۱۴۰۰ .....
۲۶۰۲۲	۴۱۲۲	۱۴	۱۹۰	۲	۴۲۸۴	۱۶	.	.	اسلامشهر.
۱۹۴۵۱	۵۶۲۹	۷	۳۸	.	۱۰۴	۱	.	.	بهارستان ..
۱۵۵۱۸	۵۱۷۵	۱۵	۱۰۶	۱	۱۸۰۵	۳	.	.	پاکدشت ...
۸۰۳۶	۲۹۸۲	۸	.	.	۲۷۳	۲	.	.	پردیس .....
۴۹۰۳	۴۶۸۲	۱۴	.	.	۶۱۲	۲	.	.	پیشوا .....
۱۴۶۶۷۱	۷۹۳۷۴	۱۳۲	۱۱۱۳۲	۱۴	۱۲۲۴۴۴	۱۶۷	۶۶۶۴۹۲	۲	تهران .....
۶۲۴۲	۲۰۳۶	۶	.	.	۶۴۳	۵	.	.	دماوند .....
۴۶۷۲	۵۱۲۵	۷	.	.	۲۰۷۱	۴	.	.	رباط کریم.
۱۲۳۰۳۱	۱۷۷۸۸	۳۶	۶۴۸	۱	۷۶۳۸	۱۶	.	.	ری .....
۳۹۴۴۴	۱۸۵۳۰	۲۵	۳۶۳۲	۶	۶۰۱۹	۱۷۰	.	.	شمیرانات.
۴۴۷۱۱	۴۶۷۱	۱۶	۵۱۴	۲	۵۲۴۲	۱۷	.	.	شهریار .....
۱۴۰۸	۸۷۰	۱	.	.	۵۳	۱	.	.	فیروز کوه ..
۱۲۹۸۶	۴۲۷۵	۱۰	۱۳۲	۱	۱۶۵۵	۵	.	.	قدس .....
۱۷۵۰۵	۴۸۴۹	۷	.	.	۱۱۵۹	۱	.	.	قرچک .....
۲۰۱۳۹	۳۰۷۹	۹	۱۸۹	۱	۱۲۸۲	۴	.	.	ملارد .....
۱۳۸۲۸	۱۰۳۸۶	۱۰	۱۷	.	۳۵۶۴	۴	.	.	ورامین .....

(۱) اطلاعات دقیق تعداد مراکز پیشگیری از تنبلی چشم قابل ارائه نیست.

(۲) اطلاعات شامل استان البرز نیز می باشد.

ماخذ - اداره کل بهزیستی استان تهران.

۵-۱۶- تعداد خانوارهای مستمری‌بگیر اداره کل بهزیستی

معاونت توانبخشی			معاونت اجتماعی	سال و شهرستان
روانی مزمن	روانی ترخیص از مرکز	توانبخشی		
۰۰۰	۰۰۰	۰۰۰	۰۰۰	..... ۱۳۸۵
۰۰۰	۰۰۰	۰۰۰	۰۰۰	..... ۱۳۹۰
۵۶۳	۱۹۴۷	۴۱۱۳۱	۱۰۱۸۸	..... ۱۳۹۵
۶۰۰	۲۰۸۹	۳۸۹۷۰	۱۰۷۲۳	..... ۱۳۹۶
۶۹۸	۲۱۲۶	۴۱۱۱۸	۱۰۱۱۱	..... ۱۳۹۷
۷۹۰	۲۱۸۹	۸۲۳۹۵	۱۴۵۱۷	..... ۱۳۹۸
۶۸۲	۲۳۳۸	۸۱۱۳۸	۱۵۵۱۵	..... ۱۳۹۹
-	-	۱۴۹۳۳	۱۸۰۶۶	..... (۱) ۱۴۰۰
-	-	۱۲۷۸	۴۷۱۲	..... اسلامشهر
-	-	۵۲۲۲	۲۲۷۳	..... بهارستان
-	-	۱۹۱۳	۸۴۰	..... پاکدشت
-	-	۳۸۲	۱۱۵	..... پردیس
-	-	۷۷۳	۲۵۴	..... پیشوا
-	-	۴۰۵۱۶	۴۰۸۲	..... تهران
-	-	۱۰۴۷	۵۱۷	..... دماوند
-	-	۲۶۲۴	۱۰۶۷	..... رباط کریم
-	-	۸۸۴۵	۱۱۴۱	..... ری
-	-	۵۵۴۹	۴۰۶	..... شمیرانات
-	-	۵۹۷۰	۹۶۱	..... شهریار
-	-	۳۷۵	۱۳۵	..... فیروزکوه
-	-	۱۹۸۸	۲۲۴	..... قدس
-	-	۲۱۵۰	۵۴۳	..... قرچک
-	-	۴۲۴۱	۴۸۴	..... ملارد
-	-	۲۰۶۰	۳۱۲	..... ورامین

(۱) در سال ۱۴۰۰، اطلاعات روانی ترخیص از مرکز و روانی مزمن در توانبخشی قرار گرفته است. ماخذ - اداره کل بهزیستی استان تهران.

## ۶-۱۶- واحدهای خدمت رسانی، مددجویان مورد حمایت کمیته امداد امام خمینی (ره)

سال و شهرستان	واحدهای امداد	خانوار مورد حمایت	خانوار با سرپرست زن مورد حمایت	افراد مورد حمایت
..... <sup>(۱)</sup> ۱۳۸۵	۵۴	۵۴۰۵۷	۳۷۷۳۱	۱۰۹۶۵۹
..... ۱۳۹۰	۵۲	۶۳۶۴۴	۴۶۶۱۲	۱۱۵۲۵۸
..... ۱۳۹۵	۸۳	۵۹۱۱۶	۴۶۲۵۵	۶۴۳۵۶
..... ۱۳۹۶	۴۶	۵۳۳۶۶	۴۱۸۴۷	۸۷۳۶۰
..... ۱۳۹۷	۴۱	۷۰۷۲۹	۵۴۵۳۰	۱۲۳۰۶۳
..... ۱۳۹۸	۴۰	۵۲۷۰۰	۴۳۵۰۴	۸۴۴۷۶
..... ۱۳۹۹	۳۵	۵۲۹۱۱	۴۲۴۵۳	۸۴۱۴۷
..... ۱۴۰۰	۳۶	۷۸۷۴۸	۵۸۵۹۸	۱۳۸۲۸۵
..... اسلامشهر	۲	۴۳۶۸	۲۹۰۴	۷۴۶۴
..... بهارستان	۲	۵۵۲۸	۴۱۸۶	۹۸۴۷
..... پاکدشت	۱	۳۷۰۴	۲۶۹۹	۶۶۷۶
..... پردیس	۱	۱۱۸۷	۸۹۱	۲۱۵۱
..... پیشوا	۱	۱۷۲۸	۱۲۶۳	۳۵۰۲
..... تهران	۱۲	۲۶۰۲۸	۲۱۱۷۲	۴۳۴۴۳
..... دماوند	۲	۱۵۳۲	۹۹۹	۲۹۰۷
..... رباط کریم	۲	۴۸۸۹	۳۱۰۱	۸۷۲۸
..... ری	۴	۵۸۰۳	۴۳۶۸	۱۰۲۵۹
..... شمیرانات	۱	۹۸۴	۶۷۵	۱۵۸۲
..... شهریار	۲	۷۳۲۴	۵۱۷۰	۱۳۶۲۳
..... فیروزکوه	۱	۱۰۱۷	۴۶۹	۱۹۹۶
..... قدس	۱	۳۳۴۳	۲۳۷۳	۶۲۱۰
..... قرچک	۱	۲۳۹۴	۱۸۸۶	۴۱۴۵
..... ملارد	۲	۴۹۵۷	۳۶۳۰	۹۰۸۴
..... ورامین	۱	۳۹۶۲	۲۸۱۲	۶۶۶۸

## ۱۶-۶- واحدهای خدمت رسانی، مددجویان مورد حمایت کمیته امداد امام خمینی (ره) (دنباله)

سال و شهرستان	مددجویان موردی	سالمندان مورد حمایت	ایتام و فرزندان محسنین مورد حمایت	حامیان ایتام
..... <sup>(۱)</sup> ۱۳۸۵	۱۸۲۳۴۷	۲۶۹۷۵	۱۶۹۹۴	۱۸۵۲۳
..... ۱۳۹۰	۱۹۸۷۳۹	۳۵۹۵۱	۱۵۵۰۶	۴۴۵۹۱
..... ۱۳۹۵	۱۱۱۳۲۶	۳۶۳۵۹	۲۰۱۹۹	۳۳۰۰۷
..... ۱۳۹۶	۴۱۱۱۴	۳۹۶۷۲	۱۹۳۵۳	۷۵۰۰۱
..... ۱۳۹۷	۱۶۷۲۱	۴۵۴۴۴	۱۸۷۴۸	۶۵۶۵۹
..... ۱۳۹۸	۲۰۴۳۴	۳۲۵۵۹	۱۹۸۹۸	۵۰۵۹۲
..... ۱۳۹۹	۲۹۷۵۷	۳۲۵۷۷	۲۱۱۲۵	۸۱۶۷۱
..... ۱۴۰۰	۹۰۷۲۹	۳۸۶۶۶	۲۱۴۷۸	۸۶۴۲۱
.....اسلامشهر	۴۸۲۲	۱۹۴۳	۹۹۱	۳۸۰۸
.....بهارستان	۵۸۳۶	۳۲۰۵	۱۲۸۱	۲۳۳۷
.....پاکدشت	۴۲۲۸	۲۰۳۱	۱۰۵۲	۲۷۴۹
.....پردیس	۱۵۴۳	۵۴۴	۳۰۸	۱۳۱۶
.....پیشوا	۱۹۶۱	۷۶۰	۸۷۳	۳۰۵۷
.....تهران	۳۰۵۶۴	۱۲۲۳۲	۷۴۵۴	۳۶۷۴۰
.....دماوند	۱۸۳۵	۸۷۹	۴۱۱	۲۰۴۵
.....رباط کریم	۵۲۰۸	۲۳۱۵	۷۸۲	۲۹۰۴
.....ری	۷۲۷۲	۲۴۶۹	۱۸۰۲	۶۸۹۱
.....شمیرانات	۱۱۱۹	۴۸۷	۸۵	۲۸۳۸
.....شهریار	۸۹۰۷	۴۱۸۷	۲۰۰۸	۵۴۲۱
.....فیروزکوه	۱۲۰۶	۷۱۰	۱۵۰	۹۶۳
.....قدس	۳۹۳۱	۱۴۸۷	۸۷۶	۳۰۸۲
.....قرچک	۲۹۱۴	۱۴۲۷	۷۵۹	۲۹۵۵
.....ملارد	۵۴۶۹	۲۰۵۴	۱۶۰۵	۳۸۵۵
.....ورامین	۳۹۱۴	۱۹۳۶	۱۰۴۱	۳۴۶۰

(۱) اطلاعات شامل استان البرز نیز می باشد.

ماخذ - اداره کل کمیته امداد امام خمینی (ره) استان تهران.

۷-۱۶- خدمات ارائه شده به مددجویان توسط کمیته امداد امام خمینی (ره) و مبلغ پرداخت شده (میلیون ریال)

بیمه‌های اجتماعی				سال و شهرستان
مبلغ	مشمولان طرح‌های اشتغال	بیمه‌های اجتماعی روستاییان و عشایر	زنان سرپرست خانوار شهری زیر ۵۰ سال	
...	۲۷۷	...	...	..... ۱۳۸۵ <sup>(۱)</sup>
۶۳۱۳۰	۱۸۵۹	۷۷۲	۷۰۲۰	..... ۱۳۹۰
۷۱۱۷۱	۷۸۱	۶۹۱	۸۴۴۷	..... ۱۳۹۵
۸۴۸۵۰	۵۶۲	۶۲۹	۷۱۷۶	..... ۱۳۹۶
۸۵۵۴۵	۴۶۷	۳۷۷	۶۷۹۱	..... ۱۳۹۷
۱۰۱۰۹۶	۴۴۰	.	۱۲۰۳۵	..... ۱۳۹۸
۱۱۱۴۶۳	۳۴۳	.	۵۵۵۶	..... ۱۳۹۹
<b>۱۴۳۱۶۲</b>	<b>۴۳۱</b>	.	<b>۴۶۱۰</b>	..... <b>۱۴۰۰</b>
۸۴۰۷	۱	.	۲۹۱	..... اسلامشهر
۱۰۴۳۶	۱۶	.	۳۸۴	..... بهارستان
۶۲۵۴	۱۲	.	۲۱۲	..... پاکدشت
۱۵۶۷	۲	.	۵۷	..... پردیس
۱۵۹۷	۴	.	۴۸	..... پیشوا
۶۲۳۲۰	۳۲۲	.	۱۸۲۸	..... تهران
۱۲۴۵	۲۲	.	۲۲	..... دماوند
۷۱۸۸	۱۴	.	۲۵۱	..... رباط کریم
۸۸۶۲	۷	.	۲۹۷	..... ری
۹۶۴	۵	.	۲۹	..... شمیرانات
۱۰۴۰۸	۷	.	۳۷۵	..... شهریار
۴۹۵	۲	.	۱۵	..... فیروزکوه
۵۷۴۸	۷	.	۱۶۶	..... قدس
۲۹۵۶	۴	.	۹۹	..... قرچک
۹۲۱۶	۴	.	۳۴۳	..... ملارد
۵۴۷۹	۲	.	۱۹۳	..... ورامین



۱۶-۷ خدمات ارائه شده به مددجویان توسط کمیته امداد امام خمینی(ره) و مبلغ پرداخت شده (دنباله)  
(میلیون ریال)

خدمات تامین و تعمیر مسکن		سال و شهرستان
مبلغ	تعداد	
۱۷۳۴۶	۲۱۴۰	..... ۱۳۸۵ <sup>(۱)</sup>
۶۷۱۵۸	۲۶۹۴	..... ۱۳۹۰
۹۲۵۰۷	۱۱۸۶	..... ۱۳۹۵
۱۰۲۱۵۷	۲۰۵۰	..... ۱۳۹۶
۱۲۵۲۶۶	۲۷۵۰	..... ۱۳۹۷
۸۹۸۷۱	۱۹۹۱	..... ۱۳۹۸
۱۳۳۷۴۰	۲۱۳۵	..... ۱۳۹۹
<b>۱۹۸۰۴۴</b>	<b>۱۵۷۹</b>	<b>..... ۱۴۰۰</b>
۱۶۵۰۱	۱۱۹	..... اسلامشهر
۷۴۰۲	۹۷	..... بهارستان
۳۶۳۰	۴۹	..... پاکدشت
۲۰۶۹	۴۰	..... پردیس
۷۰۲۵۸۲	۳۳	..... پیشوا
۶۱۱۵۸	۲۶۸	..... تهران
۴۷۰۱	۹۷	..... دماوند
۱۲۷۶۲	۱۶۱	..... رباط کریم
۶۴۷۶	۱۲۸	..... ری
۱۸۲۰	۳۴	..... شمیرانات
۱۴۵۳۱	۱۶۴	..... شهریار
۳۲۸۱۵	۶۲	..... فیروزکوه
۵۲۸۲	۷۰	..... قدس
۶۶۵۵	۳۹	..... قرچک
۹۹۰۳	۱۵۹	..... ملارد
۹۷۵۷	۵۹	..... ورامین

۱۶-۷- خدمات ارائه شده به مددجویان توسط کمیته امداد امام خمینی (ره) و مبلغ پرداخت شده (دنباله)  
(میلیون ریال)

ایجاد فرصت‌های شغلی						سال و شهرستان
افراد آموزش فنی و حرفه‌ای دیده	افراد اشتغال یافته از طریق کاربایی	وام اشتغال پرداختی				
		از محل تسهیلات بانکی		از محل صندوق اشتغال امداد		
		مبلغ	تعداد	مبلغ	تعداد	
۱۲۸۸	۱۱۸۴	۱۲۱۳۳	۱۵۵۷	۴۱۶۲۲	۱۳۶۱	..... ۱۳۸۵ <sup>(۱)</sup>
۳۲۷۷	۳۳۷۲	۲۰۵۸۰	۲۷۵۷	۷۴۵۷۱	۲۰۶۱	..... ۱۳۹۰
۱۱۹۱۷	۱۲۲۹	۲۵۹۳۸	۱۷۸۸	۱۳۱۷۴۳	۹۳۰	..... ۱۳۹۵
۱۱۰۷۵	۱۳۴۶	۴۹۸۰۳	۲۳۸۷	۲۷۸۷۶۳	۱۴۹۱	..... ۱۳۹۶
۵۷۹۰	۱۳۰۵	۳۹۹۰۵	۱۸۲۳	۲۶۴۶۴۷	۱۰۲۲	..... ۱۳۹۷
۴۹۰۷	۱۶۶۲	۹۷۷۳۶	۲۴۱۲	۱۴۳۲۷۵	۸۵۰	..... ۱۳۹۸
۴۱۵۴	۳۸۷۹	۹۶۶۶۰	۲۰۶۸	۱۵۹۰۷۰	۱۱۱۶	..... ۱۳۹۹
<b>۷۰۷۷</b>	<b>۲۳۸۳</b>	<b>۱۸۴۶۴</b>	<b>۲۷۰۷</b>	<b>۱۳۰۳۳۵</b>	<b>۷۶۵</b>	..... <b>۱۴۰۰</b>
۲۷۲	۱۸۹	۷۴۰۰۰	۹۴	۹۲۰۰	۵۱	..... اسلامشهر
۵۱۳	۱۴۲	۳۲۵۵۰	۴۶	۶۵۹۰	۲۶	..... بهارستان
۲۷۳	۱۲۵	۶۱۳۵۰	۸۸	۴۹۲۰	۲۷	..... پاکدشت
۱۳۳	۷	۲۶۹۰۰	۴۵	۱۲۰۰	۹	..... پردیس
۲۲۶	۱۴۰	۲۰۰۰۰	۳۰	۲۷۴۰	۱۷	..... پیشوا
۲۷۸۷	۷۵۴	۷۲۱۹۱	۱۰۶۳	۹۶۰	۱۵۷	..... تهران
۱۱۶	۴۸	۷۰۱۰۰	۹۶	۴۳۵۰	۲۳	..... دماوند
۲۸۲	۳۴	۹۹۴۰۰	۱۷۸	۶۱۰۰	۳۶	..... رباط کریم
۶۲۱	۱۸۴	۱۵۳۵۲	۲۵۹	۱۲۹۲۰	۲۱۳	..... ری
۷۷	۱۰	۳۵۱۰۰	۴۸	۲۰۱۵	۱۱	..... شمیرانات
۶۳۶	۱۰۷	۱۵۲۰۰	۲۴۵	۹۴۷۰	۴۹	..... شهریار
۰	۳۹	۷۱۶۰۰	۸۷	۱۱۵۰	۸	..... فیروزکوه
۲۰۷	۱۶۳	۶۶۲۰۰	۹۲	۵۱۲۰۰	۳۳	..... قدس
۲۵۶	۹۳	۵۱۰۰۰	۴۵	۳۹۴۰	۳۳	..... قرچک
۳۹۹	۲۱۲	۱۰۳۵۰	۱۴۰	۴۱۵۰	۲۲	..... ملارد
۲۷۹	۱۳۶	۱۰۷۳۵	۱۵۱	۹۴۳۰	۵۰	..... ورامین

۱۶-۷ خدمات ارائه شده به مددجویان توسط کمیته امداد امام خمینی (ره) و مبلغ پرداخت شده (دنباله)  
(میلیون ریال)

کمک هزینه ازدواج		اعطای وام قرض الحسنه		سال و شهرستان
مبلغ	تعداد	مبلغ	تعداد	
۱۶۸۲۱	۵۵۹۳	۷۵۵۰۵	۱۶۷۶۶	.....۱۳۸۵ <sup>(۱)</sup>
۳۶۶۹۷	۵۲۶۴	۱۶۱۰۳۳	۱۵۰۲۸	.....۱۳۹۰
۲۸۲۴۲	۱۴۹۲	۳۸۷۲۰۰	۱۲۱۵۳	.....۱۳۹۵
۶۷۵۶۰	۲۰۶۳	۳۷۱۸۲۱	۱۲۲۱۲	.....۱۳۹۶
۹۱۹۴۱	۲۲۳۶	۵۵۱۵۲۹	۱۳۲۷۷	.....۱۳۹۷
۹۲۰۱۱	۱۹۱۷	۷۳۵۷۵۸	۱۴۸۱۸	.....۱۳۹۸
۸۵۹۳۲	۱۷۰۱	۲۴۱۵۳۳۲	۲۹۶۴۲	.....۱۳۹۹
<b>۲۶۱۵۱۳</b>	<b>۱۴۹۲</b>	<b>۷۵۷۰۹۱</b>	<b>۱۰۱۵۴</b>	..... <b>۱۴۰۰</b>
۹۴۴۲	۹۶	۳۱۰۵۰	۴۳۷	.....اسلامشهر
۱۰۵۰۳	۱۳۷	۳۷۲۵۰	۴۵۲	.....بهارستان
۵۷۱۹	۸۶	۲۷۸۵۰	۴۰۱	.....پاکدشت
۲۹۸۰	۲۲	۲۰۶۵۰	۲۱۸	.....پردیس
۳۷۸۰	۴۱	۱۲۸۵۰	۱۸۵	.....پیشوا
۱۳۷۴۳۳	۴۰۷	۳۱۵۳۱۸	۴۸۱۸	.....تهران
۲۹۲۶	۳۴	۱۱۴۰۰	۱۲۵	.....دماوند
۱۳۰۴۱	۷۵	۴۱۱۰۰	۴۶۸	.....رباط کریم
۸۱۷۹	۹۳	۶۲۳۵۰	۷۷۵	.....ری
۱۳۳۱	۸	۱۲۴۰۰	۱۴۴	.....شمیرانات
۲۲۶۸۹	۱۶۳	۶۰۶۵۰	۶۸۴	.....شهریار
۲۱۸۳	۱۶	۷۶۰۰	۸۱	.....فیروزکوه
۱۵۳۳۴	۹۲	۲۴۳۳۰	۲۷۶	.....قدس
۷۸۲۳	۷۴	۲۵۷۶۰	۳۱۴	.....قرچک
۱۰۵۵۵	۵۴	۳۸۳۴۰	۴۳۲	.....ملارد
۷۵۹۵	۹۴	۲۸۲۰۰	۳۴۴	.....ورامین

۱۶-۷- خدمات ارائه شده به مددجویان توسط کمیته امداد امام خمینی (ره) و مبلغ پرداخت شده (دنباله)  
(میلیون ریال)

خدمات فرهنگی و آموزشی				سال و شهرستان
افراد شرکت کننده در اردوهای تربیت فرهنگی	افراد شرکت کننده در آموزش های مهارت زندگی	استفاده کنندگان از خدمات تحصیلی و فرهنگی		
		دانش آموز	دانشجو	
۱۵۴۰۳	۸۱۰۶	۱۲۷۶	۲۳۱۸۲	..... <sup>(۱)</sup> ۱۳۸۵
۹۱۸۷	۱۹۴۹۹	۲۴۸۲	۱۴۲۷۹	..... ۱۳۹۰
۶۰۹۹	۱۲۵۵۴	۲۱۴۵	۱۴۵۲۶	..... ۱۳۹۵
۲۶۵۵۳	۵۵۶۰۳	۱۹۳۳	۱۱۳۳۴	..... ۱۳۹۶
۱۱۹۱۷	۳۱۸۴۲	۱۹۴۵	۱۲۶۶۷	..... ۱۳۹۷
۱۷۹۴۸	۲۰۷۱۰	۲۴۳۸	۱۵۶۱۲	..... ۱۳۹۸
.	۲۲۸۹۹	۲۲۴۴	۲۲۷۱۱	..... ۱۳۹۹
.	<b>۱۹۸۴۸</b>	<b>۱۵۶۰</b>	<b>۱۹۹۹۰</b>	..... <b>۱۴۰۰</b>
.	۱۰۴۰	۶۵	۱۱۲۳	..... اسلامشهر
.	۱۵۴۴	۸۳	۱۵۰۷	..... بهارستان
.	۷۳۲	۵۸	۹۹۵	..... پاکدشت
.	۲۳۳	۲۳	۳۳۹	..... پردیس
.	۱۲۸۰	۳۹	۶۸۶	..... پیشوا
.	۹۱۹۳	۶۳۴	۵۷۹۶	..... تهران
.	۴۶	۲۸	۴۹۹	..... دماوند
.	۶۶۳	۷۹	۱۳۶۸	..... رباط کریم
.	۱۵۱۴	۱۴۷	۱۵۵۹	..... ری
.	۸۷	۴۰	۱۷۲	..... شمیرانات
.	۶۸۷	۱۳۷	۲۰۵۴	..... شهریار
.	۲۵	۲۰	۱۵۲	..... فیروزکوه
.	۱۰۶۰	۴۹	۹۳۰	..... قدس
.	۶۳۲	۳۲	۶۶۷	..... قرچک
.	۶۴۴	۶۱	۱۲۵۶	..... ملارد
.	۴۶۸	۶۵	۸۸۷	..... ورامین

(۱) اطلاعات شامل البرز نیز می باشد.

ماخذ - اداره کل کمیته امداد امام خمینی (ره) استان تهران.

## ۸-۱۶- درآمدهای حاصل از کمک‌های مردمی کمیته امداد امام خمینی(ره) (میلیون ریال)

سال و شهرستان	جمع	صدقات	زکات	طرح اکرام
..... <sup>(۱)</sup> ۱۳۸۵	۱۸۱۶۷۴	۱۴۴۰۶۳ <sup>(۲)</sup>	۳۵	۳۷۵۷۶
..... ۱۳۹۰	۴۵۴۵۲۳	۲۹۳۱۶۹ <sup>(۲)</sup>	۲۰۷۹۹	۱۴۰۵۵۵
..... ۱۳۹۵	۱۱۷۲۱۹۰	۶۱۲۴۵۵ <sup>(۲)</sup>	۶۲۱۰۴	۴۹۷۶۳۱
..... ۱۳۹۶	۱۶۱۵۴۹۶	۹۰۲۹۶۷ <sup>(۲)</sup>	۱۰۶۲۷۸	۶۰۶۲۵۱
..... ۱۳۹۷	۱۲۱۶۱۵۲	۳۹۶۲۸۶	۹۶۴۲۷	۷۲۳۴۳۹
..... ۱۳۹۸	۱۲۷۳۸۷۰	۴۴۲۴۴۶	۱۴۴۱۹۳	۶۸۷۲۳۱
..... ۱۳۹۹	۱۷۱۲۰۵۳	۴۴۶۹۷۱	۱۱۷۴۵۴	۱۱۴۷۶۲۸
..... ۱۴۰۰	<b>۲۸۴۶۸۳۹</b>	<b>۵۲۰۴۸۳</b>	<b>۶۲۳۳۴۸</b>	<b>۱۷۰۳۰۰۸</b>
..... اسلامشهر	۱۶۶۷۱۶	۳۸۲۰۲	۳۳۲۵۵	۹۵۲۵۹
..... بهارستان	۱۴۳۸۲۲	۲۶۶۰۳	۶۷۶۳۶	۴۹۵۸۳
..... پاکدشت	۱۲۹۰۸۱	۱۶۳۰۲	۵۴۲۱۰	۵۸۵۶۹
..... پردیس	۳۴۱۵۱	۳۵۲۴	۱۴۳۴	۲۹۱۹۳
..... پیشوا	۸۴۸۸۵	۸۸۵۷	۱۴۶۶۶	۶۱۳۶۲
..... تهران	۱۲۱۴۸۸۶	۲۶۱۱۴۵	۱۹۶۹۹۹	۷۵۶۷۴۲
..... دماوند	۷۲۲۸۳	۱۱۲۴۳	۲۴۶۸۹	۳۶۳۵۱
..... رباط کریم	۱۶۵۹۱۳	۱۳۷۸۴	۹۸۵۰۴	۵۳۶۲۵
..... ری	۲۳۷۳۱۹	۴۰۲۶۷	۴۰۵۰۴	۱۵۶۵۴۸
..... شمیرانات	۲۰۹۷۷	۲۹۶۷	۴۰۵۷	۱۳۹۵۳
..... شهریار	۱۶۲۸۰۸	۳۲۷۱۴	۳۹۹۳۷	۹۰۱۵۷
..... فیروزکوه	۴۷۵۵۷	۲۹۹۰	۵۷۸	۴۳۹۸۹
..... قدس	۸۲۵۲۸	۱۷۱۸۲	۴۴۸۹	۶۰۸۵۷
..... قرچک	۷۵۳۸۲	۱۴۱۰۲	۱۵۵۸۹	۴۵۶۹۱
..... ملارد	۱۰۹۹۵۵	۱۴۱۸۳	۱۹۹۱۲	۷۵۸۶۰
..... ورامین	۹۸۵۷۶	۱۶۴۱۸	۶۸۸۹	۷۵۲۶۹

(۱) اطلاعات شامل استان البرز نیز می‌باشد.

(۲) شامل درآمدهای محلی نیز می‌باشد.

ماخذ - اداره کل کمیته امداد امام خمینی(ره) استان تهران.

## ۹-۱۶- تعداد افراد خانوارهای شاهد تحت پوشش بنیاد شهید و امور ایثارگران بر حسب نوع خویشاوندی

سال و شهرستان	جمع	والدین	همسر و فرزندان
..... <sup>(۱)</sup> ۱۳۸۵	۲۱۸۹۳۹	۰۰۰	۰۰۰
..... ۱۳۹۰	۲۵۲۹۱	۱۸۰۹۴	۷۱۹۷
..... ۱۳۹۵	۳۳۸۴۱	۲۰۳۵۲	۱۳۴۸۹
..... ۱۳۹۶	۳۳۸۸۸	۲۰۶۸۰	۱۳۲۰۸
..... ۱۳۹۷	۳۳۴۸۳	۲۰۱۶۲	۱۳۳۲۱
..... ۱۳۹۸	۳۲۲۰۳	۱۸۸۳۱	۱۳۳۷۲
..... ۱۳۹۹	۳۰۴۲۲	۱۷۰۸۸	۱۳۳۳۴
..... ۱۴۰۰	۳۰۰۷۴	۱۶۷۳۷	۱۳۳۳۷
..... اسلامشهر	۲۴۰۵	۱۰۸۵	۱۳۲۰
..... بهارستان	۲۳۸	۱۱۶	۱۲۲
..... پاکدشت	۵۹۴	۲۴۷	۳۴۷
..... پردیس	۱۱۸	۳۵	۸۳
..... پیشوا	۳۳۴	۱۶۸	۱۶۶
..... تهران و شمیرانات	۱۹۱۸۵	۱۲۱۱۳	۷۰۷۲
..... دماوند	۳۸۵	۱۷۷	۲۰۸
..... رباط کریم	۲۶۹	۱۱۹	۱۵۰
..... ری	۳۲۴۲	۱۳۲۹	۱۹۱۳
..... شهریار	۹۷۲	۴۲۷	۵۴۵
..... فیروزکوه	۱۰۴	۶۶	۳۸
..... قدس	۵۱۴	۱۶۹	۳۴۵
..... قرچک	۴۲۳	۱۸۸	۲۳۵
..... ملارد	۲۸۱	۱۱۹	۱۶۲
..... ورامین	۱۰۱۰	۳۷۹	۶۳۱

(۱) اطلاعات شامل استان البرز نیز می باشد.

ماخذ - اداره کل بنیاد شهید و امور ایثارگران تهران بزرگ.

- اداره کل بنیاد شهید و امور ایثارگران شهرستان های استان تهران.

۱۰-۱۶- تعداد خانوارهای شاهد حقوق و مستمری بگير تحت پوشش بنياد شهيد و امور ايتارگران و مبلغ پرداختی به آنان (میلیون ریال)

سال	جمع		حقوق بگير		مستمری بگير	
	تعداد	مبلغ	تعداد	مبلغ	تعداد	مبلغ
..... ۱۳۸۵	...	...	...	...	...	...
..... ۱۳۹۰	۲۰۴۶۱	۱۸۵۳۷۷۶	۱۲۹۸۰	۹۸۲۳۶۴	۷۴۸۱	۸۷۱۴۱۲
..... ۱۳۹۵	۲۵۰۹۸	۵۶۷۹۱۲۰	۹۵۴۰	۳۱۸۷۴۵۲	۱۵۵۵۸	۲۴۹۱۶۶۸
..... ۱۳۹۶	۲۴۸۳۶	۶۷۱۰۷۲۷	۹۵۸۱	۳۶۹۸۲۱۲	۱۵۲۵۵	۳۰۱۲۵۱۵
..... ۱۳۹۷	۲۴۳۳۲ <sup>(۱)</sup>	۷۴۱۵۲۹۸	۹۶۳۵ <sup>(۱)</sup>	۴۰۹۹۳۲۰	۱۴۶۹۷	۳۳۱۵۹۷۸
..... ۱۳۹۸	۲۳۸۸۳	۸۹۷۴۳۶۰	۹۶۳۷	۴۸۴۴۲۱۰	۱۴۲۴۶	۴۱۳۰۱۵۰
..... ۱۳۹۹	۲۲۶۳۰	۱۲۹۷۴۵۴۵	۹۹۰۲	۸۷۷۲۹۰۱	۱۲۷۲۸	۴۲۰۱۶۴۴
..... ۱۴۰۰	۲۷۰۳۱	۱۶۴۲۲۰۶۷	۱۴۵۱۸	۱۱۳۸۵۹۸۹	۱۲۵۱۳	۵۰۳۶۰۷۸

(۱) اطلاعات توسط اداره کل مربوطه تجديد نظر شده است.

ماخذ - اداره کل بنياد شهيد و امور ايتارگران تهران بزرگ.

- اداره کل بنياد شهيد و امور ايتارگران شهرستانهای استان تهران.

۱۱-۱۶- خدمات ارائه شده به خانوارهای شاهد، جانبازان و آزادگان تحت پوشش بنياد شهيد و امور ايتارگران و مبلغ پرداخت شده (میلیون ریال)

سال	حرفه آموزی و اشتغال		خدمات درمانی <sup>(۱)</sup>		خدمات آموزشی	
	تعداد	مبلغ	تعداد	مبلغ	تعداد	مبلغ
..... <sup>(۳)</sup> ۱۳۸۵	۲۰۲۶	۱۰۱۸۴	۱۹۴۹۰۰	۴۹۲۶۴	۵۲۵۸۵	۱۱۳۲۲
..... ۱۳۹۰	۶۸۸ <sup>(۴)</sup>	۹۴۲۱	...(۴)	۴۵۳۵۱ <sup>(۴)</sup>	...	۲۶۵۲۰۰
..... ۱۳۹۵	۱۲۸۹	۹۴۱۰	۴۰۸۱۲	۱۰۰۰۲۰	۵۶۰۶	۱۵۳۵۵۵
..... ۱۳۹۶	۳۶۴۴	۷۹۳۹	۱۶۹۱۰۱	۱۸۰۴۵۹۶	۵۸۳۳۲	۲۴۵۶۸۲
..... ۱۳۹۷	۵۰۲۲	۱۳۱۸۰	۱۳۷۳۶۸	۲۶۳۵۰۲۶	۳۸۱۵۷	۱۲۹۵۶۴۹
..... ۱۳۹۸	۴۷۶۸	۶۸۱۲۰	۱۴۸۶۳۱	۱۵۸۹۱۱	۳۱۳۱۷	۱۰۸۴۲۶
..... ۱۳۹۹	۱۷۹۰	۱۰۱۰۳	۱۵۰۶۶۲	۱۸۲۶۶۰	۳۷۵۳۸	۷۸۳۸۳۹
..... ۱۴۰۰	۱۹۵۹	۹۳۰۱	۱۹۵۱۳۸	۲۹۷۵۴۵۹	۴۲۶۹۷	۷۵۰۷۹۳

۱۱-۱۶- خدمات ارائه شده به خانوارهای شاهد، جانبازان و آزادگان تحت پوشش بنیاد شهید و امور ایثارگران و مبلغ پرداخت شده (دنباله)

سال	خدمات فرهنگی		مسکن		کمک هزینه ازدواج		کمک‌های مربوط به سایر موارد <sup>(۳)</sup>
	مورد	هزینه	تعداد	مبلغ	تعداد	مبلغ	
..... <sup>(۳)</sup> ۱۳۸۵	۵۰۶۳۳	۶۲۱۵۹	۹۹۹	۶۹۴۵۷	۱۶۳۳	۱۱۷۹۴	۳۴۱۳۶۳
..... ۱۳۹۰	...	۵۶۰۷۴	<sup>(۴)</sup> ۹۳۱۵	۱۸۸۲۹۶۷	<sup>(۴)</sup> ۱۲۱۶	۱۵۲۰۴	...
..... ۱۳۹۵	۸۷۳۳	۲۰۰۴۵	۵۱۴۴	۳۷۶۱۳۸۲	۳۹۷	۴۵۶۲	۱۴۴۱۴
..... ۱۳۹۶	۱۰۴۵۰	۶۱۷۱۵	۶۶۶۲	۵۳۴۴۲۸۰	.	.	۱۳۷۸۲
..... ۱۳۹۷	۱۲۴۵۵	۲۱۶۴۴	۴۸۰۴	۴۱۵۸۹۹۰	.	.	۶۸۴۸
..... ۱۳۹۸	۱۴۸۵۸	۲۰۵۴۹	۶۱۱۵	۶۷۹۸۷۱۰	.	.	۴۶۴۷
..... ۱۳۹۹	۷۰۶۲	۱۹۹۰۶	۸۹۰	۱۳۶۸۰۰۰	.	.	۷۴۴۰
..... ۱۴۰۰	۱۳۳۸۱	۳۹۵۱۲	۴۴۶۴	۱۲۱۱۵۴۲۴	.	.	۸۸۴۶

(۱) از سال ۱۳۹۸ بیمه خدمات درمانی کمیته امداد به سازمان بیمه سلامت واگذار شده است.

(۲) شامل کمک‌های نقدی و غیرنقدی مربوط به برگزاری مراسم، مددکاری و ... است.

(۳) اطلاعات شامل استان البرز نیز می‌باشد.

(۴) فقط شامل تهران بزرگ می‌باشد.

ماخذ - اداره کل بنیاد شهید و امور ایثارگران تهران بزرگ.

- اداره کل بنیاد شهید و امور ایثارگران شهرستان‌های استان تهران.



۱۲-۱۶- تعداد جانبازان تحت پوشش بنیاد شهید و امور ایثارگران بر حسب درصد جانبازی

سال و شهرستان	جمع	تا ۲۵ درصد	۲۵-۳۹ درصد	۴۰-۴۹ درصد	۵۰-۶۹ درصد	۷۰ درصد
..... <sup>(۱)</sup> ۱۳۸۵	۶۴۷۳۱	۳۴۴۵۰	۳۰۲۸۱ <sup>(۲)</sup>	...	...	...
..... ۱۳۹۰	۶۷۸۷۲	۳۷۳۳۷	۳۰۵۳۵ <sup>(۲)</sup>	-	-	-
..... ۱۳۹۵	۷۲۲۰۵	۳۸۱۵۸	۲۳۰۴۸	۴۰۹۹	۴۹۱۰	۱۹۹۰
..... ۱۳۹۶	۷۵۹۰۰	۴۰۳۵۱	۲۴۲۱۲	۴۱۹۳	۵۰۸۴	۲۰۶۰
..... ۱۳۹۷	۷۷۳۰۳	۴۱۱۲۴	۲۴۶۶۲	۴۲۵۹	۵۱۶۷	۲۰۹۱
..... ۱۳۹۸	۷۸۹۴۲	۴۲۳۶۱	۲۴۹۶۵	۴۳۰۴	۵۲۰۵	۲۱۰۷
..... ۱۳۹۹	۷۳۹۶۳	۴۱۹۱۸	۲۱۶۷۲	۳۹۲۸	۴۶۴۶	۱۷۹۹
..... ۱۴۰۰	۷۴۸۳۲	۴۲۵۴۴	۲۱۸۸۸	۳۹۳۹	۴۶۵۵	۱۸۰۶
.....اسلامشهر	۴۴۶۷	۲۶۳۵	۱۴۲۳	۱۷۵	۱۷۹	۵۵
.....بهارستان	۸۱۵	۵۸۳	۱۸۵	۲۹	۱۷	۱
.....پاکدشت	۱۰۹۹	۷۰۴	۳۱۳	۳۴	۳۵	۱۳
.....پردیس	۳۱۸	۲۰۶	۷۶	۱۵	۱۶	۵
.....پیشوا	۴۰۲	۲۵۵	۱۰۹	۱۴	۱۶	۸
.....تهران و شمیرانات	۵۲۶۳۳	۲۹۰۶۹	۱۵۳۰۵	۳۰۳۶	۳۷۳۸	۱۴۸۵
.....دماوند	۸۱۹	۴۶۴	۲۶۰	۴۷	۳۲	۱۶
.....رباط کریم	۵۹۷	۴۲۵	۱۳۹	۱۷	۱۱	۵
.....ری	۶۸۱۱	۳۸۵۳	۲۱۵۰	۳۱۴	۳۶۴	۱۳۰
.....شهریار	۲۲۶۲	۱۴۵۲	۶۰۸	۷۴	۹۳	۳۵
.....فیروزکوه	۲۳۶	۱۴۲	۷۳	۱۲	۶	۳
.....قدس	۸۹۹	۵۶۱	۲۷۳	۳۷	۲۶	۲
.....قرچک	۸۴۲	۵۲۰	۲۴۸	۴۲	۱۹	۱۳
.....ملارد	۶۴۸	۴۵۵	۱۵۱	۱۷	۲۱	۴
.....ورامین	۱۹۷۴	۱۲۲۰	۵۷۵	۶۶	۸۲	۳۱

(۱) اطلاعات شامل استان البرز نیز می باشد.

(۲) شامل جانبازان ۲۵ درصد و بالاتر نیز می باشد.

ماخذ - اداره کل بنیاد شهید و امور ایثارگران تهران بزرگ.

- اداره کل بنیاد شهید و امور ایثارگران شهرستان های استان تهران.

۱۳-۱۶- تعداد جانبازان حقوق و مستمری‌بگیر تحت پوشش بنیاد شهید و امور ایثارگران و مبلغ پرداختی به آنان (میلیون ریال)

سال و شهرستان	جمع مبلغ پرداختی	حالت اشتغال		مستمری	
		تعداد	مبلغ	تعداد	مبلغ
..... ۱۳۸۵ <sup>(۳)</sup>	...	۱۲۹۸۶	۷۰۷۲۰۳	...	۴۴۷۴۰۴
..... ۱۳۹۰	...	۹۸۹۸	۷۲۳۹۷۸	...	۳۲۱۲۷۰
..... ۱۳۹۵	۳۴۵۲۴۶۵	۹۵۴۲	۱۹۸۷۰۹۴	...	۴۲۰۹۷۷
..... ۱۳۹۶	۴۱۲۲۶۴۳	۹۶۱۰	۲۳۳۰۱۶۷	...	۵۴۵۵۹۰
..... ۱۳۹۷	۴۱۲۷۶۲۲	۷۶۲۷	۱۹۴۶۳۷۹	...	۶۵۴۲۵۹
..... ۱۳۹۸	۶۲۴۱۴۲۶	۹۳۳۷	۳۲۷۰۹۴۵	۵۴۴۶	۹۶۵۶۳۹
..... ۱۳۹۹	۹۵۷۴۹۹۷	۱۰۲۴۴	۵۶۹۹۸۱۷	۷۳۷۶	۱۴۱۹۴۳۱
..... ۱۴۰۰	<b>۱۵۲۹۰۵۵۵</b>	<b>۱۰۲۹۲</b>	<b>۹۰۱۳۹۳۱</b>	<b>۹۱۶۳</b>	<b>۲۵۴۱۶۳۰</b>
..... اسلامشهر	۸۳۰۵۵۷	۷۰۷	۵۸۳۶۳۵	۵۳۴	۱۳۳۶۴۴
..... بهارستان	۱۲۹۷۸۷	۸۶	۷۴۹۰۹	۱۸۳	۴۲۹۶۳
..... پاکدشت	۱۷۲۸۹۹	۱۲۳	۹۷۷۴۱	۲۰۸	۴۸۷۱۵
..... پردیس	۵۴۵۲۸	۳۸	۳۲۹۰۶	۵۳	۱۲۰۸۸
..... پیشوا	۷۷۰۴۲	۴۲	۳۷۸۰۲	۱۱۳	۲۷۹۱۲
..... تهران و شمیرانات	۱۱۲۴۶۹۴۶	۷۰۹۱	۶۳۴۷۷۰۰	۵۹۵۹	۱۷۶۵۰۲۰
..... دماوند	۱۷۶۴۲۵	۱۳۷	۱۲۲۵۹۴	۱۱۸	۲۹۳۶۰
..... رباط کریم	۷۷۱۲۷	۵۱	۴۶۴۰۲	۹۲	۲۱۸۹۳
..... ری	۱۳۲۵۷۲۵	۱۱۱۴	۹۰۹۸۰۴	۷۷۳	۱۸۹۰۰۷
..... شهریار	۳۹۹۴۶۸	۲۹۲	۲۵۴۲۷۰	۳۴۶	۸۳۵۰۱
..... فیروزکوه	۳۱۲۷۷	۲۳	۲۰۰۰۰	۲۱	۵۳۹۷
..... قدس	۱۲۸۰۲۱	۱۰۹	۸۸۵۸۱	۱۱۲	۲۶۵۴۲
..... قرچک	۱۶۵۲۸۶	۱۲۱	۹۷۷۴۷	۱۹۲	۴۵۷۷۷
..... ملارد	۱۰۱۴۹۱	۷۵	۵۸۵۸۶	۱۳۲	۳۰۷۵۱
..... ورامین	۳۷۳۹۷۶	۲۸۳	۲۴۱۲۶۱	۳۲۷	۷۸۸۶۰

۱۳-۱۶- تعداد جانبازان حقوق و مستمری‌بگیر تحت پوشش بنیاد شهید و امور ایثارگران و مبلغ پرداختی به آنان (دنباله)  
(میلیون ریال)

سال و شهرستان	حق پرستاری		مبلغ کمک معیشت <sup>(۱)</sup>	سایر پرداختی‌ها <sup>(۲)</sup>
	مبلغ	تعداد		
.....۱۳۸۵ <sup>(۳)</sup>	...	...	-	...
..... ۱۳۹۰	...	...	-	...
..... ۱۳۹۵	۹۰۷۱۳۱	۷۸۸۱	-	۱۳۷۲۶۳
..... ۱۳۹۶	۱۱۰۴۴۶۴	۸۳۰۶	-	۱۴۲۴۲۲
..... ۱۳۹۷	۱۳۶۷۷۹۲	۸۸۱۷	-	۱۵۹۱۹۲
..... ۱۳۹۸	۱۹۱۴۰۰۰	۹۱۲۲	-	۹۰۸۴۲
..... ۱۳۹۹	۲۳۶۴۰۱۹	۹۱۹۰	-	۹۱۷۱۵
..... ۱۴۰۰	۳۶۴۵۱۲۹	۱۰۵۱۵	-	۱۱۰۰۵۸
..... اسلامشهر	۱۱۳۲۷۸	۴۲۲	-	-
..... بهارستان	۱۱۹۱۵	۵۶	-	-
..... پاکدشت	۲۶۴۴۳	۹۳	-	-
..... پردیس	۹۵۳۴	۳۴	-	-
..... پیشوا	۱۱۳۲۸	۳۸	-	-
..... تهران و شمیرانات	۳۰۲۴۱۶۸	۸۴۵۳	-	۱۱۰۰۵۸
..... دماوند	۲۴۴۷۱	۸۱	-	-
..... رباط کریم	۸۸۳۲	۳۸	-	-
..... ری	۲۲۶۹۱۴	۷۲۹	-	-
..... شهریار	۶۱۶۹۷	۲۰۲	-	-
..... فیروزکوه	۵۸۸۰	۲۲	-	-
..... قدس	۱۲۸۹۸	۴۷	-	-
..... قرچک	۲۱۷۶۲	۷۹	-	-
..... ملارد	۱۲۱۵۴	۴۷	-	-
..... ورامین	۵۳۸۵۵	۱۷۴	-	-

(۱) بنابر اعلام اداره کل بنیاد شهید و امور ایثارگران مبلغ کمک معیشت همان مبلغ مستمری می‌باشد.

(۲) شامل کمک هزینه تحصیلی، ازدواج، معاش، عیدی، تلفن و ... است.

(۳) اطلاعات شامل استان البرز نیز می‌باشد.

ماخذ - اداره کل بنیاد شهید و امور ایثارگران تهران بزرگ.

- اداره کل بنیاد شهید و امور ایثارگران شهرستان‌های استان تهران.

۱۴-۱۶- فعالیت‌های جمعیت هلال احمر ایران در حوزه امداد و نجات<sup>(۱)</sup>

سال	زلزله		سیل		سایر حوادث <sup>(۲)</sup>	
	تعداد حادثه	تعداد مجروحین و مصدومین	تعداد حادثه	تعداد مجروحین و مصدومین	تعداد حادثه	تعداد مجروحین و مصدومین
۱۳۸۵.....	-	-	-	-	-	-
۱۳۹۰.....	۱	۰	۲	۰	۷۵۹	۱۸۰۴
۱۳۹۵.....	۰	۰	۷	۰	۱۴۶۰	۹۰۳۵
۱۳۹۶.....	۴	۱۲۸	۶	۰	۱۲۸۸	۴۹۸۷
۱۳۹۷.....	۱	۰	۱۰	۱	۱۲۶۸	۶۸۷۷
۱۳۹۸.....	۰	۰	۲۵	۴۴	۱۴۲۵	۱۰۶۲۷
۱۳۹۹.....	۴	۰	۷	۰	۱۲۲۰	۲۱۹۳
۱۴۰۰.....	۲	۰	۶	۰	۱۲۲۷	۲۲۶۲

(۱) آمارهای ارائه شده فقط مربوط به حوادثی می‌باشد که جمعیت هلال احمر در آنها شرکت نموده است.

(۲) شامل آتش‌سوزی، برف و کولاک، جاده‌ای (جوی و اقلیمی)، دریایی و ساحلی، رانش زمین، ریزش آوار، شهری، صاعقه، طوفان، گرد و غبار، صنعتی و کارگاهی، کوهستان و هوایی می‌باشد.

ماخذ - جمعیت هلال احمر استان تهران.

۱۵-۱۶- تعداد شاخه جوانان، تعداد اعضا، داوطلبان و امدادگران جمعیت هلال احمر

سال	اعضای شاخه‌های جوانان <sup>(۱)</sup>			اعضا <sup>(۲)</sup>		
	مرد و زن	مرد	زن	مرد و زن	مرد	زن
..... ۱۳۸۵ <sup>(۴)</sup>	۲۲۰۵۱۹	۱۰۳۶۸۰	۱۱۶۸۳۹	...	...	...
..... ۱۳۹۰	۳۰۱۸۸۴	۱۴۵۴۵۷	۱۵۶۴۲۷	...	...	...
..... ۱۳۹۵	۳۷۸۲۷	۱۸۸۳۲	۱۸۹۹۵	۳۳۴	۱۸۸	۱۴۶
..... ۱۳۹۶	۲۰۴۹۷	۹۶۲۹	۱۰۸۶۸	۴۶۰	۲۴۸	۲۱۲
..... ۱۳۹۷	۴۶۸۸۵	۲۶۲۸۴	۲۰۶۰۱	۵۱۳	۲۱۶	۲۹۷
..... ۱۳۹۸	۷۱۱۴۱	۳۸۵۳۳	۳۲۶۰۸	۵۳۳	۲۴۸	۲۸۵
..... ۱۳۹۹	۲۹۴۸۸	۱۳۵۹۰	۱۵۸۹۸	۹۷	۵۴	۴۳
..... ۱۴۰۰	۷۱۵۰۴	۲۸۴۱۴	۴۳۰۹۰	۲۱۳	۸۴	۱۲۸

سال	داوطلبان <sup>(۳)</sup>			امدادگران		
	مرد و زن	مرد	زن	مرد و زن	مرد	زن
..... ۱۳۸۵ <sup>(۴)</sup>	...	...	...	۲۶۰۳	۱۳۱۱	۱۲۹۲
..... ۱۳۹۰	...	...	...	۳۰۴۸	۱۵۲۹	۱۵۱۹
..... ۱۳۹۵	۵۲۳	۲۶۶	۲۵۷	۳۹۷۳	۱۹۹۶	۱۹۷۷
..... ۱۳۹۶	۴۴۷۱	۱۸۰۱	۲۶۷۰	۳۸۰۸	۱۹۳۳	۱۸۷۵
..... ۱۳۹۷	۳۰۶۰	۱۲۴۱	۱۸۱۹	۴۳۷۹	۲۲۶۳	۲۱۱۶
..... ۱۳۹۸	۴۶۴۱	۱۹۳۱	۲۷۱۰	۴۵۰۵	۲۳۲۷	۲۱۷۸
..... ۱۳۹۹	۱۴۱۱	۶۷۵	۷۳۶	۴۹۱۷	۲۳۶۳	۲۵۵۴
..... ۱۴۰۰	۶۱۶۳	۳۱۸۷	۲۹۷۶	۳۱۹۴	۱۶۲۹	۱۵۶۵

(۱) شامل شاخه‌های غنچه هلال، جوانان، طلاب، دانشجویی، دانش‌آموزی و روستایی می‌باشد.

(۲) اعضا افرادی هستند که از طریق کمک‌های مالی به سازمان کمک می‌کنند.

(۳) داوطلبان افرادی هستند که به ارائه خدمات پرداخته و شامل گروه‌های مشارکت، هدایت، حمایت و مهارت هستند.

(۴) اطلاعات شامل استان البرز نیز می‌باشد.

ماخذ - جمعیت هلال احمر استان تهران.

## ۱۶-۱۶- آموزش همگانی برگزار شده و تعداد آموزش گیرندگان جمعیت هلال احمر

تعداد آموزش گیرندگان			تعداد دوره‌های آموزشی برگزار شده <sup>(۱)</sup>	سال و شهرستان
زن	مرد	مرد و زن		
...	...	...	...	۱۳۸۵
۲۲۳۴۵	۸۶۹۸	۳۱۰۴۳	۱۳۴۲	۱۳۹۰
۸۳۴۵۹	۳۸۴۳۸	۱۲۱۸۹۷	۶۰۳۷	۱۳۹۵
۳۹۴۲۸	۲۲۹۸۳	۶۲۴۱۱	۲۴۵۵	۱۳۹۶
۴۴۵۹۰	۲۹۱۷۵	۷۳۷۶۵	۳۱۰۰	۱۳۹۷
۴۳۲۲۲	۵۹۰۷۲	۱۰۲۲۹۴	۳۵۴۰	۱۳۹۸
۱۳۰۴۵	۴۵۲۱۷	۵۸۲۶۲	۱۸۸۱	۱۳۹۹
<b>۲۱۹۸۱</b>	<b>۴۷۱۸۹</b>	<b>۶۹۱۷۰</b>	<b>۴۳۵۲</b>	<b>۱۴۰۰</b>
۹۶۲	۴۱۴	۱۳۷۶	۷۵	اسلامشهر
.	.	.	.	بهارستان
۱۴۸۶	۷۳۶	۲۲۲۲	۱۰۹	پاکدشت
۵۰	۳	۵۳	۳	پردیس
۸۷۰	۲۵۵	۱۱۲۵	۸۶	پیشوا
۷۸۲۵	۲۱۱۹۶	۲۹۰۲۱	۱۵۴۳	تهران
۱۳۹۱	۶۵۴	۲۰۴۵	۷۷	دماوند
۸۴۲	۱۳۷۶۹	۱۴۶۱۱	۹۹۷	رباط کریم
۳۷۴۲	۶۷۷۴	۱۰۵۱۶	۹۰۰	ری
۱۲۰۷	۷۲۰	۱۹۲۷	۱۰۷	شمیرانات
۱۴۰۲	۷۰۷	۲۱۰۹	۱۹۳	شهریار
۲۵۸	۳۱۹	۵۷۷	۴۳	فیروزکوه
۱۷۰	۳۳۰	۵۰۰	۱۶	قدس
.	.	.	.	قرچک
۶۵۶	۳۲۵	۹۸۱	۷۵	ملارد
۱۱۲۰	۹۸۷	۲۱۰۷	۱۲۸	ورامین

(۱) دوره‌های آموزشی شامل دوره کمک‌های اولیه ۳۵ ساعته برای هر نفر می‌باشد.

ماخذ - جمعیت هلال احمر استان تهران.

۱۶-۱۷- تعداد کارگاه‌های تحت پوشش اداره کل تامین اجتماعی در پایان سال برحسب طبقات کارکن

سال و شهرستان	جمع	۱-۱۰ نفر	۵۰-۱۱ نفر	بالای ۵۰ نفر	سایر <sup>(۱)</sup>
..... <sup>(۲)</sup> ۱۳۸۵	۴۱۲۹۱۷	...	...	...	...
..... ۱۳۹۰	۲۴۳۴۸۵	...	...	...	...
..... ۱۳۹۵	۲۲۳۹۳۵	۱۶۶۲۹۱	۳۹۴۹۶	۹۳۰۴	۸۸۴۴
..... ۱۳۹۶	۲۲۵۷۰۶	۱۶۶۶۱۲	۳۹۸۲۴	۹۴۶۵	۹۸۰۵
..... ۱۳۹۷	۲۳۳۵۴۵	۱۸۱۸۱۸	۳۴۴۶۳	۸۲۲۴	۹۰۴۰
..... ۱۳۹۸	۲۴۱۳۱۳	۱۹۵۳۴۹	۳۰۰۴۱	۷۴۵۶	۸۴۶۷
..... ۱۳۹۹	۲۳۷۰۶۰	۱۹۱۷۵۷	۲۹۱۷۸	۷۴۰۱	۸۷۲۴
..... ۱۴۰۰	۲۳۶۵۱۹	۱۸۶۵۹۵	۲۹۶۸۴	۷۵۲۵	۱۲۷۱۵
..... اسلامشهر	۴۵۱۵	۳۶۵۱	۴۲۴	۱۰۷	۳۳۳
..... بهارستان	۳۶۲۳	۲۸۳۵	۳۷۰	۵۶	۳۶۲
..... پاکدشت	۵۷۲۱	۳۹۷۳	۹۱۳	۲۱۰	۶۲۵
..... پردیس	۵۰۱۷	۳۴۷۷	۶۸۵	۱۱۷	۷۳۸
..... تهران	۱۸۵۴۳۹	۱۴۹۴۷۴	۲۲۶۸۸	۵۹۸۴	۷۲۹۳
..... دماوند	۱۴۹۱	۱۱۴۲	۸۸	۲۳	۲۳۸
..... رباط کریم	۳۹۴۴	۲۴۲۸	۸۵۹	۲۴۲	۴۱۵
..... ری	۳۸۶۱	۲۴۲۳	۹۱۸	۲۳۷	۲۸۳
..... شمیرانات	۱۱۷۷	۸۵۰	۵۶	۱۱	۲۶۰
..... شهریار	۶۶۴۷	۵۱۳۵	۸۱۷	۱۳۷	۵۵۸
..... فیروزکوه	۷۰۸	۵۲۹	۵۳	۱۹	۱۰۷
..... قدس	۳۹۷۴	۲۷۷۵	۷۱۵	۱۶۰	۳۲۴
..... قرچک	۲۳۴۱	۱۸۳۵	۲۰۲	۲۸	۲۷۶
..... ملارد	۳۰۹۸	۲۱۴۱	۵۳۹	۱۴۱	۲۷۷
..... ورامین <sup>(۳)</sup>	۴۹۶۳	۳۹۲۷	۳۵۷	۵۳	۶۲۶

(۱) شامل پیمانکاری دارای قرارداد فعال می‌باشد.

(۲) اطلاعات شامل استان البرز نیز می‌باشد.

(۳) اطلاعات شهرستان پیشوا در ورامین لحاظ شده است.

- اداره کل تامین اجتماعی شرق تهران بزرگ.

- اداره کل تامین اجتماعی غرب تهران بزرگ.

- اداره کل تامین اجتماعی شهرستان‌های استان تهران.

## ۱۶-۱۸- تعداد افراد تحت پوشش اداره کل تامین اجتماعی

سال و شهرستان	جمع کل	بیمه شدگان			مستمری بگیران		
		جمع	اصلی	تبعی	جمع	اصلی	تبعی
..... <sup>(۱)</sup> ۱۳۸۵	...	...	۲۵۱۳۷۲۰	...	۳۶۱۱۳۴	...	
..... ۱۳۹۰	...	...	۲۶۴۶۱۸۰	...	۵۰۷۸۳۲	...	
..... ۱۳۹۵	۸۹۸۰۸۰۸	۷۶۸۴۶۶۹	۳۲۳۴۸۲۵	۴۴۴۹۸۴۴	۱۲۹۶۱۳۹	۷۶۱۰۹۳	
..... ۱۳۹۶	۹۱۶۶۵۰۴	۷۸۱۲۸۳۲	۳۲۹۸۶۷۷	۴۵۱۴۱۵۵	۱۳۵۳۶۷۲	۸۰۱۵۹۰	
..... ۱۳۹۷	۹۲۸۰۳۴۸	۷۸۲۷۴۱۰	۳۲۹۰۵۰۰	۴۵۳۶۹۱۰	۱۴۵۲۹۳۸	۸۵۷۴۴۹	
..... ۱۳۹۸	۹۳۹۹۹۷۴	۷۸۷۴۸۴۱	۳۳۴۸۰۰۹	۴۵۲۶۸۳۲	۱۵۲۵۱۳۳	۸۹۷۹۴۲	
..... ۱۳۹۹	۹۳۶۵۸۸۲	۷۷۹۹۲۹۷	۳۳۵۶۵۱۰	۴۴۴۲۷۸۷	۱۵۶۶۵۸۵	۹۴۰۲۶۱	
..... ۱۴۰۰	۹۵۶۴۳۷۱	۸۰۱۲۸۵۵	۳۵۱۱۷۱۷	۴۵۰۱۱۳۸	۱۵۵۱۴۱۶	۹۱۳۰۵۸	
..... اسلامشهر	۲۷۶۷۳۱	۲۱۱۵۷۸	۸۱۹۸۱	۱۲۹۵۹۷	۶۵۱۵۳	۳۶۰۶۸	
..... بهارستان	۱۶۰۷۵۸	۱۳۰۶۶۰	۴۶۷۵۹	۸۳۹۰۱	۳۰۰۹۸	۱۶۹۱۹	
..... پاکدشت	۲۵۱۷۸۸	۲۲۷۰۷۶	۸۴۴۵۳	۱۴۲۶۲۳	۲۴۷۱۲	۱۴۴۸۰	
..... پردیس	۱۵۳۵۶۰	۱۳۵۹۳۵	۵۷۱۹۵	۷۸۷۴۰	۱۷۶۲۵	۱۰۴۰۲	
..... تهران	۷۳۶۷۹۴۸	۶۱۷۶۰۴۲	۲۷۹۶۲۱۶	۳۳۷۹۸۲۶	۱۱۹۱۹۰۶	۷۰۶۹۹۴	
..... دماوند	۴۰۴۱۸	۳۳۷۱۲	۱۴۰۳۹	۱۹۶۷۳	۶۷۰۶	۳۹۲۵	
..... رباط کریم	۲۰۲۱۰۵	۱۷۶۶۶۶	۷۰۹۷۳	۱۰۵۶۹۳	۲۵۴۳۹	۱۵۶۶۹	
..... ری	۱۵۹۸۵۲	۱۵۵۷۸۳	۶۱۷۹۳	۹۳۹۹۰	۴۰۶۹	۲۲۸۶	
..... شمیرانات	۲۳۸۵۸	۱۹۴۷۷	۸۳۴۸	۱۱۱۲۹	۴۳۸۱	۲۵۶۷	
..... شهریار	۳۰۹۵۳۰	۲۴۶۱۴۰	۹۴۸۸۸	۱۵۱۲۵۲	۶۳۳۹۰	۳۵۷۱۹	
..... فیروز کوه	۲۲۵۰۲	۱۹۰۶۰	۷۸۳۳	۱۱۲۲۷	۳۴۴۲	۱۹۹۹	
..... قدس	۲۰۰۹۰۱	۱۶۴۵۱۲	۶۵۲۰۶	۹۹۳۰۶	۳۶۳۸۹	۱۹۶۹۷	
..... قرچک	۱۰۰۳۴۶	۷۴۹۳۷	۲۷۳۷۵	۴۷۵۶۲	۲۵۴۰۹	۱۴۶۱۳	
..... ملارد	۱۵۱۰۶۴	۱۲۶۰۳۲	۵۱۲۴۲	۷۴۷۹۰	۲۵۰۳۲	۱۴۷۴۴	
..... ورامین <sup>(۲)</sup>	۱۴۲۹۱۰	۱۱۵۲۴۵	۴۳۴۱۶	۷۱۸۲۹	۲۷۶۶۵	۱۵۹۷۶	

(۱) اطلاعات شامل استان البرز نیز می باشد.

(۲) اطلاعات شهرستان پیشوا در ورامین لحاظ شده است.

- اداره کل تامین اجتماعی شرق تهران بزرگ.

- اداره کل تامین اجتماعی غرب تهران بزرگ.

- اداره کل تامین اجتماعی شهرستان های استان تهران.



## ۱۹-۱۶- بیمه شدگان اصلی تحت پوشش اداره کل تامین اجتماعی برحسب نوع بیمه

سال و شهرستان	جمع	اجباری	توافقی	بیکاری	خاص <sup>(۱)</sup>
.....۱۳۸۵ <sup>(۲)</sup>	۲۵۱۳۷۲۰	۲۳۵۰۲۶۷	۴۴۷۸۱	۴۵۰۶۴	۷۳۶۰۸
.....۱۳۹۰	۲۶۴۶۱۸۰	۲۲۲۳۲۰۰	۱۶۱۹۹۲	۳۹۲۴۳	۲۲۱۷۴۵
.....۱۳۹۵	۳۲۳۴۸۲۵	۲۵۴۱۸۲۷	۱۶۳۹۹	۴۵۲۶۱	۶۳۱۳۳۸
.....۱۳۹۶	۳۲۹۸۶۷۷	۲۵۸۳۷۱۵	۱۴۴۹۵	۴۷۱۱۲	۶۵۳۳۵۵
.....۱۳۹۷	۳۲۹۰۵۰۰	۲۵۲۲۸۸۲	۱۵۰۸۵	۵۵۸۰۰	۶۹۶۷۳۳
.....۱۳۹۸	۳۳۴۸۰۰۹	۲۵۹۵۷۴۶	۱۵۱۳۸	۶۰۵۹۱	۶۷۶۵۳۴
.....۱۳۹۹	۳۳۵۶۵۱۰	۲۶۰۷۰۸۱	۱۹۱۵۳	۵۰۴۹۳	۶۷۹۷۸۳
.....۱۴۰۰	۳۵۱۱۷۱۷	۲۷۰۰۹۵۶	۲۱۰۰۱	۳۹۱۲۲	۷۵۰۶۳۸
.....اسلامشهر	۸۱۹۸۱	۵۸۲۶۴	۱۵۹	۱۱۹۳	۲۲۳۶۵
.....بهارستان	۴۶۷۵۹	۲۷۳۲۶	۰	۱۲۹۱	۱۸۱۴۲
.....پاکدشت	۸۴۴۵۳	۶۴۹۰۸	۱۱	۱۴۴۱	۱۸۰۹۳
.....پردیس	۵۷۱۹۵	۴۴۴۶۷	۴۲	۹۹۷	۱۱۶۸۹
.....تهران	۲۷۹۶۲۱۶	۲۱۸۱۹۸۳	۲۰۳۲۰	۲۶۶۵۳	۵۶۷۲۶۰
.....دماوند	۱۴۰۳۹	۸۷۸۸	۸۴	۱۶۲	۵۰۰۵
.....رباط کریم	۷۰۹۷۳	۵۶۶۷۲	۲۱۰	۱۲۰۳	۱۲۸۸۸
.....ری	۶۱۷۹۳	۵۸۲۱۶	۰	۱۹۹	۳۳۷۸
.....شمیرانات	۸۳۴۸	۵۸۳۲	۴	۳۳	۲۴۷۹
.....شهریار	۹۴۸۸۸	۵۸۶۹۹	۱۷	۲۰۴۱	۳۴۱۳۱
.....فیروزکوه	۷۸۳۳	۵۴۲۰	۴	۹۳	۲۳۱۶
.....قدس	۶۵۲۰۶	۴۷۶۵۹	۴	۱۱۴۷	۱۶۳۹۶
.....قرچک	۲۷۳۷۵	۱۵۷۸۹	۵	۶۹۸	۱۰۸۸۳
.....ملارد	۵۱۲۴۲	۳۸۲۵۴	۱۰	۱۲۳۶	۱۱۷۴۲
.....ورامین <sup>(۳)</sup>	۴۳۴۱۶	۲۸۶۷۹	۱۳۱	۷۳۵	۱۳۸۷۱

(۱) شامل بیمه شدگان حرف و مشاغل آزاد، بافندگان، رانندگان، اختیاری، کارگران ساختمانی و سایر می باشد.

(۲) اطلاعات شامل استان البرز نیز می باشد.

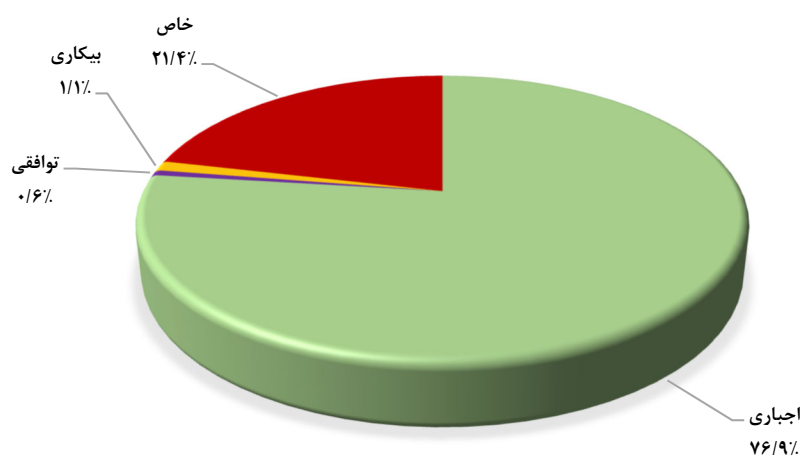
(۳) اطلاعات شهرستان پیشوا در ورامین لحاظ شده است.

- اداره کل تامین اجتماعی شرق تهران بزرگ.

- اداره کل تامین اجتماعی غرب تهران بزرگ.

- اداره کل تامین اجتماعی شهرستان های استان تهران.

۱-۱۶- بیمه شدگان اصلی تحت پوشش اداره کل تامین اجتماعی برحسب نوع بیمه: ۱۴۰۰



مبنا: جدول ۱۹-۱۶

## ۲۰-۱۶- بیمه شدگان خاص تحت پوشش اداره کل تامین اجتماعی بر حسب نوع بیمه

سال و شهرستان	جمع	حرف و مشاغل آزاد	بافندگان	رانندگان	اختیاری	کارگران ساختمانی	سایر <sup>(۱)</sup>
..... ۱۳۸۵ <sup>(۲)</sup>	...	۴۹۹۷۸	...	۲۳۶۳۰	۴۴۷۸۱	...	...
..... ۱۳۹۰	...	۹۱۵۶۷	...	۷۶۹۴۳	۱۶۱۹۹۲	...	...
..... ۱۳۹۵	۶۳۱۳۳۸	۱۱۸۱۵۰	۱۱۷۷۶	۹۸۲۸۶	۲۵۲۲۰۳	۱۳۵۵۲۰	۱۵۴۰۳
..... ۱۳۹۶	۶۵۳۳۵۵	۱۳۳۲۳۵	۱۰۳۹۷	۹۰۱۹۸	۲۷۱۹۴۷	۱۲۸۸۸۱	۱۸۶۹۷
..... ۱۳۹۷	۶۹۶۷۳۳	۱۵۳۸۸۷	۹۹۷۳	۸۸۵۷۵	۲۹۲۰۲۲	۱۱۵۴۲۳	۳۶۸۵۳
..... ۱۳۹۸	۶۷۶۵۳۴	۱۸۳۱۶۰	۸۹۶۳	۸۴۳۸۴	۲۸۰۵۳۳	۷۷۶۵۶	۴۱۸۳۸
..... ۱۳۹۹	۶۷۹۷۸۳	۱۹۶۳۸۷	۸۲۵۴	۸۳۵۹۸	۲۶۲۳۶۹	۷۹۹۰۵	۴۹۲۷۰
..... ۱۴۰۰	۷۵۰۶۳	۲۵۴۵۵۹	۷۴۷۵	۱۰۰۹۳	۲۷۹۲۰۱	۷۲۲۴۱	۵۷۰۶۹
..... اسلامشهر	۲۲۳۶۵	۷۰۵۸	۱۴۹	۳۷۷۰	۷۲۸۸	۲۸۱۱	۱۲۸۹
..... بهارستان	۱۸۱۴۲	۴۶۹۲	۷۴	۵۲۵۶	۴۱۷۶	۲۴۳۷	۱۵۰۷
..... پاکدشت	۱۸۰۹۳	۳۰۳۸	۵۴۴	۲۸۱۸	۴۸۳۰	۵۳۷۹	۱۴۸۴
..... پردیس	۱۱۶۸۹	۳۲۷۶	۱۶۵	۸۴۲	۳۹۰۴	۲۴۴۱	۱۰۶۱
..... تهران	۵۶۷۲۶۰	۲۰۵۷۵۱	۴۳۷۷	۴۷۱۶۵	۲۲۶۲۹۹	۴۰۸۵۸	۴۲۸۱۰
..... دماوند	۵۰۰۵	۱۷۶۴	۴۵	۸۹۲	۱۴۱۲	۶۹۶	۱۹۶
..... رباط کریم	۱۲۸۸۸	۳۸۶۸	۸۰	۱۸۷۱	۳۷۴۱	۲۱۲۲	۱۲۰۶
..... ری	۳۳۷۸	۵۴۵	۹۳	۲۵۱	۱۳۳۱	۱۴۵	۱۰۱۳
..... شمیرانات	۲۴۷۹	۷۵۸	۵	۳۰۲	۱۰۲۸	۲۸۸	۹۸
..... شهریار	۳۴۱۳۱	۱۰۱۱۴	۲۴۹	۶۶۲۲	۸۷۶۲	۶۲۴۲	۲۱۴۲
..... فیروزکوه	۲۳۱۶	۹۳۴	۱۷۸	۳۴۴	۲۹۳	۳۹۶	۱۷۱
..... قدس	۱۶۳۹۶	۴۰۳۷	۲۷۸	۳۰۵۴	۴۷۸۱	۲۹۲۳	۱۳۲۳
..... قرچک	۱۰۸۸۳	۲۰۰۸	۵۴۳	۱۸۳۱	۴۴۸۴	۱۴۷۵	۵۴۲
..... ملارد	۱۱۷۴۲	۳۸۳۹	۱۸۷	۱۸۰۴	۲۹۰۹	۲۱۱۵	۸۸۸
..... ورامین <sup>(۳)</sup>	۱۳۸۷۱	۲۸۷۷	۵۰۸	۳۲۷۱	۳۹۶۳	۱۹۱۳	۱۳۳۹

(۱) شامل بیمه شدگان صیادان، زنبورداران، کارفرمایان صنفی کم درآمد، باربران انفرادی و خادمین مساجد می باشد.

(۲) اطلاعات شامل استان البرز نیز می باشد.

(۳) اطلاعات شهرستان پیشوا در ورامین لحاظ شده است.

- اداره کل تامین اجتماعی شرق تهران بزرگ.

- اداره کل تامین اجتماعی غرب تهران بزرگ.

- اداره کل تامین اجتماعی شهرستان های استان تهران.

۲۱-۱۶- کمک هزینه‌های پرداختی به بیمه شدگان تحت پوشش اداره کل تامین اجتماعی<sup>(۱)</sup>

(میلیون ریال)

سال	جمع		کمک هزینه ازدواج		گرامت دستمزد ایام بارداری	
	تعداد	مبلغ	تعداد	مبلغ	تعداد	مبلغ
..... <sup>(۳)</sup> ۱۳۸۵	۱۰۵۴۹۲	۹۲۹۴۹۳۷	۲۵۴۰۰	۵۰۶۱۴	۸۳۳۰	۳۴۴۳۹
..... ۱۳۹۰	۱۲۱۳۲۹	۲۷۴۸۴۶۳	۲۷۴۹۸	۱۲۹۵۵۵	۱۴۵۳۶	۱۹۹۲۱۱
..... ۱۳۹۵	۲۳۲۶۲۰	۱۹۴۸۰۲۸	۳۸۵۶۵	۳۷۹۹۳۸	۳۱۵۳۲	۸۲۴۶۹۶
..... ۱۳۹۶	۲۲۲۹۶۹	۲۱۸۶۸۶۹	۳۱۸۴۰	۴۰۳۲۸۱	۳۱۵۱۴	۹۲۹۹۷۲
..... ۱۳۹۷	<sup>(۴)</sup> ۱۱۳۱۵۲	<sup>(۵)</sup> ۲۰۰۹۵۸	<sup>(۴)</sup> ۱۵۶۸۲	<sup>(۵)</sup> ۲۲۷۵۷	<sup>(۴)</sup> ۱۴۰۴۰	<sup>(۵)</sup> ۴۰۱۸۷
..... ۱۳۹۸	۱۷۶۳۵۷	...	۲۴۳۸۳	...	۳۰۴۰۵	...
..... ۱۳۹۹	۱۹۶۶۷۲	...	۲۲۴۷۶	...	۳۱۲۷۸	...
..... ۱۴۰۰	۳۲۳۱۰۵	...	۳۰۶۰۹	...	۴۵۷۰۸	...

سال	گرامت نقص عضو		گرامت دستمزد ایام بیماری				هزینه‌های سفر و اقامت همراه بیمار	
	تعداد	مبلغ	ناشی از کار		ناشی از موارد دیگر		تعداد	مبلغ
			تعداد	مبلغ	تعداد	مبلغ		
..... <sup>(۳)</sup> ۱۳۸۵	۱۹۳	۱۸۶۰	۷۱۵۷	۱۰۹۱۵	۶۴۴۱۲	۱۱۲۲۵	...	
..... ۱۳۹۰	۱۴۳	۲۱۳۷	۵۳۱۲	۲۰۳۸۶	۷۳۸۴۰	۲۴۵۶۸۰	...	
..... ۱۳۹۵	۱۳۱	۴۳۱۹	۵۷۶۸	۴۴۹۴۷	۶۹۹۳۶	۵۷۴۶۸۹	۴۱	
..... ۱۳۹۶	۱۲۱	۴۷۷۶	۵۰۷۶	۴۲۲۳۳	۶۹۰۸۸	۶۴۵۳۵۵	۹	
..... ۱۳۹۷	<sup>(۴)</sup> ۲۲	<sup>(۵)</sup> ۲۶۳۱	<sup>(۴)</sup> ۲۴۸۹	<sup>(۵)</sup> ۱۱۳۶۴	<sup>(۴)</sup> ۲۹۶۵۳	<sup>(۵)</sup> ۶۲۳۵۰	<sup>(۴)</sup> ۱۰ <sup>(۵)</sup> ۱۷	
..... ۱۳۹۸	۹۹	...	۴۰۴۵	...	۵۵۸۱۳	...	۱۵	
..... ۱۳۹۹	۳۸	...	۳۴۶۵	...	۱۱	...	۳۸	
..... ۱۴۰۰	۸۴	...	۱۰۷۹۶۵	...	۳۴۱۵	...	۱۱	

۲۱-۱۶- کمک هزینه‌های پرداختی به بیمه شدگان تحت پوشش اداره کل تامین اجتماعی<sup>(۱)</sup>  
(دنباله) (میلیون ریال)

سال	هزینه‌های کفن و دفن		پروتز و آروتز		کمک‌های نقدی مربوط به سایر موارد <sup>(۳)</sup>	
	مبلغ	تعداد	مبلغ	تعداد	مبلغ	تعداد
۱۳۸۵..... <sup>(۳)</sup>	...	...	...	...	۹۱۵۸۸۸۴	...
۱۳۹۰.....	...	...	...	...	۲۱۵۱۴۹۴	...
۱۳۹۵.....	۱۰۳۲۱	۷۱۳۹۱	۷۶۳۴۶	۴۷۷۱۶	۲۹۱	۵
۱۳۹۶.....	۱۱۰۳۸	۷۶۲۳۸	۷۴۲۶۳	۸۲۵۱۹	۲۴۸۶	۲۵
۱۳۹۷.....	۷۶۶۶ <sup>(۴)</sup>	۸۷۸۰ <sup>(۵)</sup>	۴۳۴۶۵ <sup>(۴)</sup>	۱۱۱۲۸ <sup>(۵)</sup>	۴۱۷۴۴ <sup>(۵)</sup>	۱۲۵ <sup>(۴)</sup>
۱۳۹۸.....	۱۲۲۳۷	...	۴۹۳۶۰	...	...	...
۱۳۹۹.....	۳۹۸۷۶	...	۹۹۴۹۰	...	...	...
۱۴۰۰.....	۱۸۹۶۲	...	۱۱۶۳۵۱	...	...	...

(۱) اطلاعات سال‌های ۱۳۹۷ و قبل از آن توسط سه اداره کل تامین اجتماعی شرق تهران بزرگ، غرب تهران بزرگ و شهرستان‌های استان تهران دریافت شده است.

(۲) شامل تعدیل سنواتی غرامت دستمزد، تعدیل سنواتی کمک‌ها و ... می‌باشد.

(۳) اطلاعات شامل استان البرز نیز می‌باشد.

(۴) شامل تامین اجتماعی شرق و تامین اجتماعی شهرستان‌های استان تهران می‌باشد.

(۵) فقط شامل تامین اجتماعی شهرستان‌های استان تهران می‌باشد.

ماخذ - سازمان تامین اجتماعی. دفتر آمار و محاسبات اقتصادی و اجتماعی.

۲۲-۱۶- تعداد مستمری‌بگیران تحت پوشش اداره کل تامین اجتماعی و مبلغ پرداختی به آنان  
(میلیون ریال)

سال	جمع		بازنشستگان	
	تعداد	مبلغ	تعداد	مبلغ
..... ۱۳۸۵	...	...	...	...
..... ۱۳۹۰	...	...	...	...
..... ۱۳۹۵	۷۶۱۰۹۳	۱۰۸۰۸۹۹۳۷	۴۲۱۳۴۶	۷۹۰۶۹۰۳۱
..... ۱۳۹۶	۸۰۱۵۹۱	۱۲۷۲۸۶۹۷۸	۴۵۱۷۹۳	۹۶۸۹۹۳۷۶
..... ۱۳۹۷	۸۵۷۴۴۹	۱۵۷۰۵۲۸۹۴	۴۸۷۵۹۰	۱۱۴۵۶۱۱۳۵
..... ۱۳۹۸	۸۹۷۹۴۲	(۳) ...	۵۱۴۱۱۸	(۳) ...
..... ۱۳۹۹	۹۴۰۲۶۱	(۳) ...	۵۲۹۳۸۴	(۳) ...
..... ۱۴۰۰	۹۱۲۰۵۸	(۳) ...	۵۶۳۳۱۶	(۳) ...

سال	از کار افتادگان				بازماندگان مستمری‌بگیر		سایر پرداختی‌ها <sup>(۱)</sup>
	ناشی از کار <sup>(۲)</sup>		ناشی از موارد دیگر		تعداد	مبلغ	
	تعداد	مبلغ	تعداد	مبلغ			
..... ۱۳۸۵	...	...	...	...	...	...	
..... ۱۳۹۰	...	...	...	...	...	...	
..... ۱۳۹۵	۲۵۵۷	۱۱۹۲۶۵۰	۱۹۵۰۴	۱۸۱۱۸۸۷	۳۱۷۶۸۶	۲۲۶۵۵۳۴۶	
..... ۱۳۹۶	۲۵۹۵	۸۵۲۰۴۶	۱۹۹۱۹	۱۷۰۲۴۲۴	۳۲۷۲۸۴	۲۵۷۶۳۴۳۰	
..... ۱۳۹۷	۳۱۸۵	۴۶۹۷۴۰	۱۹۹۸۱	۲۸۵۶۷۵۰	۳۴۶۶۹۳	۲۸۱۰۳۵۲۷	
..... ۱۳۹۸	۴۱۰۵	(۳) ...	۱۹۲۳۰	(۳) ...	۳۶۰۴۸۹	(۳) ...	
..... ۱۳۹۹	۳۹۷۵	(۳) ...	۱۸۵۲۸	(۳) ...	۳۸۸۳۷۴	(۳) ...	
..... ۱۴۰۰	۳۹۸۵	(۳) ...	۱۸۲۲۹	(۳) ...	۳۲۶۵۲	(۳) ...	

(۱) شامل هزینه اولاد، عائله‌مندی، عیدی، بن مستمری‌بگیران و ... است.

(۲) شامل جزئی ناشی از کار و کلی ناشی از کار می‌باشد.

(۳) با توجه به متمرکز شدن سیستم مستمری سازمان تامین اجتماعی امکان ارائه مبالغ در ادارات کل استانی وجود ندارد.

ماخذ - اداره کل تامین اجتماعی شرق تهران بزرگ.

- اداره کل تامین اجتماعی غرب تهران بزرگ.

- اداره کل تامین اجتماعی شهرستان‌های استان تهران.

## ۲۳-۱۶- تعداد مراکز درمانی مدیریت درمان تامین اجتماعی

مراکز ملکی				سال
دی کلینیک	درمانگاه‌های عمومی و تخصصی	بیمارستان	جمع	
۲	۲۴	۱۰	۳۶	..... <sup>(۳)</sup> ۱۳۸۵
۲	۲۵	۱۱	۳۸	.....۱۳۹۰
۲	۲۵	۱۰	۳۷	.....۱۳۹۵
۲	۲۵	۱۰	۳۷	.....۱۳۹۶
۲	۲۶	۱۰	۳۸	.....۱۳۹۷
۲	۲۶	۱۰	۳۸	.....۱۳۹۸
۲	۲۶	۱۰	۳۸	.....۱۳۹۹
۳	۲۶	۱۰	۳۹	.....۱۴۰۰

مراکز طرف قرارداد					سال
مراکز جامع خدمات سلامت	دی کلینیک	درمانگاه‌های عمومی و پلی کلینیک <sup>(۱)</sup>	بیمارستان	جمع	
۱۰	۸	۱۷۷	۷۴	۷۰۷۹	..... <sup>(۳)</sup> ۱۳۸۵
۱۱	۸	۲۱۹	۷۸	۶۸۳۷	.....۱۳۹۰
۱۹	۱۶	۳۲۵	۱۰۳	۷۵۸۶	.....۱۳۹۵
۲۰	۱۷	۳۴۰	۱۰۳	۷۵۷۷	.....۱۳۹۶
۲۰	۱۷	۴۳۰	۱۰۶	۸۴۰۱	.....۱۳۹۷
۲۰	۱۹	۵۱۲	۱۰۷	۸۱۹۷	.....۱۳۹۸
۲۰	۱۷	۵۳۵	۱۰۵	۷۸۴۰	.....۱۳۹۹
۲۰	۱۷	۵۵۲	۱۰۵	۷۵۷۹	.....۱۴۰۰

(۱) در مراکز طرف قرارداد امکان تفکیک درمانگاه عمومی و تخصصی وجود ندارد در نتیجه اطلاعات شامل درمانگاه تخصصی نیز می‌باشد.

(۲) اطلاعات شامل استان البرز نیز می‌باشد.

ماخذ - اداره کل درمان استان تهران. سازمان تامین اجتماعی.

۲۴-۱۶- تعداد بیمه شدگان<sup>(۱)</sup> تحت پوشش اداره کل بیمه سلامت<sup>(۲)</sup>

سال و شهرستان	جمع	کارکنان دولت	ایرانیان <sup>(۳)</sup>	بیمه همگانی سلامت <sup>(۳)</sup>	روستاییان	سایر اقشار <sup>(۴)</sup>
..... <sup>(۵)</sup> ۱۳۸۵	۲۵۹۹۸۲۶	...	...	...	...	...
..... ۱۳۹۰	۲۳۸۴۷۷۵	۹۶۵۷۵۱	۸۵۵۲۰۸	۰	۳۶۷۶۳۸	۱۹۶۱۷۸
..... ۱۳۹۵	۲۵۹۸۴۷۱	۹۶۱۸۴۸	۷۷۹۹	۱۲۳۱۶۹۷	۲۸۹۴۷۷	۱۰۷۶۵۰
..... ۱۳۹۶	۳۰۹۸۱۱۴	۱۱۷۴۶۷۳	۵۱۱۴۴	۱۵۸۶۹۰۹	۱۷۰۹۲۸	۱۱۴۴۶۰
..... ۱۳۹۷	۲۵۲۲۶۳۴	۹۸۷۰۳۰	۱۴۷۳۴۸	۱۰۵۵۵۲۱	۲۰۳۰۹۲	۱۲۹۶۴۳
..... ۱۳۹۸	۳۷۱۴۸۹۹	۸۱۷۰۱۵	۱۲۳۸۱۸	۲۴۴۱۲۵۸	۲۱۷۴۴۵	۱۱۵۳۶۳
..... ۱۳۹۹	۳۷۴۲۶۲۱	۸۱۰۸۷۳	۸۹۴۲۶	۲۴۷۴۲۰۲	۲۱۸۷۵۸	۱۴۹۳۶۲
..... ۱۴۰۰	<b>۳۷۲۰۸۲۵</b>	<b>۸۰۱۴۵۴</b>	<b>۴۸۸۶۰</b>	<b>۲۵۰۰۱۲۰</b>	<b>۲۲۲۶۲۵</b>	<b>۱۴۷۷۶۶</b>
اسلامشهر.....	۱۳۴۰۲۴	۱۴۵۴۸	۸۷۹	۹۹۶۲۷	۱۲۵۳۲	۶۴۳۸
بهارستان.....	۲۳۳۲۵۲	۸۶۳۹	۷۷۵	۱۹۸۰۷۲	۱۹۶۷۲	۶۰۹۴
پاکدشت.....	۱۱۸۵۵۰	۸۶۸۹	۷۵۰	۸۷۹۴۶	۱۴۹۷۸	۶۱۸۷
پردیس.....	۲۷۳۱۸	۱۳۳۱	۳۵۴	۲۴۶۴۶	۱۴۶	۸۴۱
پیشوا.....	۲۵۸۱۹	۲۷۳۶	۸۹	۱۳۵۰۲	۷۳۳۱	۲۱۶۱
تهران.....	۲۱۳۴۵۶۵	۶۶۹۸۸۵	۳۸۷۲۱	۱۳۲۵۲۸۲	۱۸۴۲۰	۸۲۲۵۷
دماوند.....	۴۷۲۲۶	۶۹۶۳	۴۵۰	۲۶۴۷۸	۱۰۶۱۰	۲۷۲۵
رباط کریم.....	۱۰۴۰۵۹	۸۳۹۷	۴۰۰	۸۰۹۴۸	۱۰۱۵۲	۴۱۶۲
ری.....	۱۸۲۴۷۷	۱۷۸۶۹	۱۶۷۶	۱۳۰۶۰۳	۲۳۲۳۷	۹۰۹۲
شمیرانات.....	۶۶۶۴۳	۱۲۹۴۲	۲۲۱۰	۴۱۰۵۷	۸۴۲۷	۲۰۰۷
شهریار.....	۲۹۴۵۱۹	۱۹۲۹۷	۱۲۲۳	۲۳۴۲۶۷	۲۸۹۶۹	۱۰۷۶۳
فیروزکوه.....	۹۸۳۲	۱۹۱۶	۲۳	۱۴۲۹	۶۱۴۲	۳۲۲
قدس.....	۷۸۳۹۷	۵۴۹۷	۲۰۰	۶۶۷۶۷	۳۰۴۴	۲۸۸۹
قرچک.....	۸۲۱۸۰	۴۸۹	۴۱۹	۶۴۵۳۷	۱۳۸۳۲	۲۹۰۳
ملارد.....	۹۴۹۱۵	۸۳۰۲	۳۱۹	۵۵۸۷۲	۲۶۶۳۳	۳۷۸۹
ورامین.....	۸۷۰۴۹	۱۳۹۵۴	۳۷۲	۴۹۰۸۷	۱۸۵۰۰	۵۱۳۶

(۱) بیمه شدگان شامل اصلی و تبعی می باشد.

(۲) از تاریخ ۱۳۹۱/۰۷/۰۱ سازمان بیمه خدمات درمانی به سازمان بیمه سلامت تغییر نام پیدا کرده است

(۳) از سال ۱۳۹۸ اطلاعات شامل بیمه شدگان معتبر و نامعتبر (بیمه دارند اما نسبت به تمدید آن اقدام نکرده اند) می باشد.

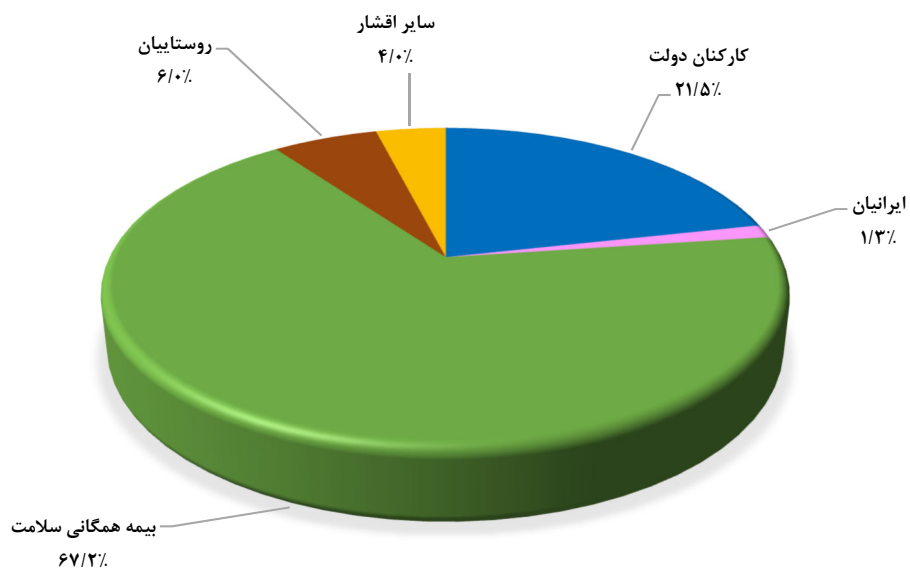
(۴) شامل طلاب، جانبازان و ... می باشد.

(۵) اطلاعات شامل استان البرز نیز می باشد.

ماخذ - اداره کل بیمه سلامت استان تهران.



۱۶-۲- تعداد بیمه شدگان تحت پوشش اداره کل بیمه سلامت: ۱۴۰۰



مبنا: جدول ۱۶-۲۴

## ۲۵-۱۶- تعداد اعضا و کارگزاری‌های صندوق بیمه اجتماعی کشاورزان، روستاییان و عشایر

بیمه شدگان				جمع کل	سال و شهرستان
غیرفعال منفصل <sup>(۲)</sup>	غیرفعال متصل <sup>(۳)</sup>	فعال <sup>(۱)</sup>	جمع		
...	...	...	...	...	۱۳۸۵
...	...	...	...	...	۱۳۹۰
...	...	...	...	...	۱۳۹۵
...	...	...	...	...	۱۳۹۶
...	...	...	...	...	۱۳۹۷
۱۳۹۳۸	۴۲۲۰	۲۰۰۰۷	۳۸۱۶۵	...	۱۳۹۸
۱۶۴۴۳	۳۰۱۸	۲۱۵۶۰	۴۱۰۲۱	۴۲۸۵۱	۱۳۹۹
۱۷۷۲۴	۳۷۳۸	۲۴۵۴۹	۴۶۰۱۱	۴۸۲۱۶	۱۴۰۰
۱۷۶۶	۳۴۳	۱۹۳۷	۴۰۴۶	۴۱۵۱	اسلامشهر
۵۲	۲۸	۲۴۹	۳۲۹	۳۳۰	بهارستان
۱۴۷۰	۲۵۳	۱۶۵۹	۳۳۸۲	۳۴۹۴	پاکدشت
.	۱	.	۱	۱۱	پردیس
۷۷۳	۹۳	۱۰۶۱	۱۹۲۷	۱۹۷۵	پیشوا
۹۲۲	۵۸۷	۳۶۸۰	۵۱۸۹	۵۲۴۵	تهران
۱۵۹۷	۲۱۴	۱۷۰۰	۳۵۱۱	۳۷۸۴	دماوند
۷۳۶	۱۵۴	۱۰۲۴	۱۹۱۴	۱۹۷۴	رباط کریم
۲۷۰۱	۴۱۳	۳۱۳۱	۶۲۴۵	۶۶۱۰	ری
۲۱۴۷	۳۹۵	۲۶۷۶	۵۲۱۸	۵۵۹۷	شمیرانات
۱۴۲۲	۱۲۸	۱۰۵۹	۲۶۰۹	۲۷۵۱	شهریار
۱۰۲۸	۱۷۱	۱۰۲۰	۲۲۱۹	۲۵۸۷	فیروزکوه
۱۵۸	۱۰۰	۴۴۷	۷۰۵	۷۰۵	قدس
۴۱۵	۱۷۷	۹۸۴	۱۵۷۶	۱۵۹۲	قرچک
۱۲۱۰	۳۵۵	۱۹۲۹	۳۴۹۴	۳۵۵۴	ملارد
۱۳۲۷	۳۲۶	۱۹۹۳	۳۶۴۶	۳۸۵۶	ورامین

۲۵-۱۶- تعداد اعضا و کارگزاری های صندوق بیمه اجتماعی کشاورزان، روستاییان و عشایر (دنباله)

تعداد کارگزاری	مستمری بگیران					سال و شهرستان
	سالمند	بازنشسته پیش از موعد	فوت شده	از کار افتاده	جمع	
...	...	...	...	...	...	..... ۱۳۸۵
...	...	...	...	...	...	..... ۱۳۹۰
...	...	...	...	...	...	..... ۱۳۹۵
...	...	...	...	...	...	..... ۱۳۹۶
...	...	...	...	...	...	..... ۱۳۹۷
۴۴	...	...	۸۰۵	۱۴۸	...	..... ۱۳۹۸
۴۲	۱۳۳	۶۱۸	۹۳۵	۱۴۴	۱۸۳۰	..... ۱۳۹۹
۳۸	۳۳۱	۶۳۵	۱۰۹۸	۱۶۱	۳۲۰۵	..... ۱۴۰۰
۲	۱۲	۲۳	۵۷	۱۳	۱۰۵	..... اسلامشهر
۱	۰	۰	۱	۰	۱	..... بهارستان
۲	۱۶	۳۹	۵۳	۴	۱۱۲	..... پاکدشت
۰	۰	۶	۴	۰	۱۰	..... پردیس
۱	۲	۱۷	۲۵	۴	۴۸	..... پیشوا
۶	۱۷	۵	۳۱	۳	۵۶	..... تهران
۳	۲۷	۱۰۷	۱۲۸	۱۱	۲۷۳	..... دماوند
۳	۳	۱۲	۴۰	۵	۶۰	..... رباط کریم
۴	۵۹	۹۲	۱۹۵	۱۹	۳۶۵	..... ری
۴	۱۰۶	۸۷	۱۷۱	۱۵	۳۷۹	..... شمیرانات
۱	۹	۳۶	۷۶	۲۱	۱۴۲	..... شهریار
۲	۵۳	۱۴۶	۱۴۱	۲۸	۳۶۸	..... فیروزکوه
۱	۰	۰	۰	۰	۰	..... قدس
۱	۲	۴	۸	۲	۱۶	..... قرچک
۲	۱۵	۱۰	۳۲	۳	۶۰	..... ملارد
۵	۱۰	۵۱	۱۳۶	۱۳	۲۱۰	..... ورامین

(۱) بیمه شده‌ای که هنوز تاریخ پایان دوره آخرین پرداخت حق بیمه وی نرسیده است.

(۲) بیمه شده‌ای که تاریخ پایان دوره آخرین پرداخت حق بیمه وی گذشته است که اگر این تاریخ کمتر از یک سال باشد،

غیرفعال متصل و بیش از یک سال باشد غیرفعال منفصل نامیده می‌شود.

ماخذ - صندوق بیمه اجتماعی کشاورزان، روستاییان و عشایر استان تهران.

## ۱۶-۲۶- تعداد حقوق بگیران و مشترکان صندوق بازنشستگی

مشترکان (شاغلین کسور پرداز)	حقوق بگیران			جمع بر اساس پرونده <sup>(۳)</sup>	جمع بر اساس نفر <sup>(۱)</sup>	سال
	وراث وظیفه بگیر	بازنشستگان و شاغلان فوت شده	بازنشستگان و از کار افتادگان			
۱۷۸۰۵۰	۸۱۹۴۹	۶۵۲۶۵	۱۹۹۹۱۲	۴۴۳۲۲۷	۴۵۹۹۱۱	..... ۱۳۹۰
۱۷۶۷۰۶	۸۳۶۷۳	۶۶۵۶۸	۲۲۹۸۴۷	۴۷۳۱۲۱	۴۹۰۲۲۶	..... ۱۳۹۵
۱۷۰۰۹۸	۸۴۸۵۱	۶۷۹۴۷	۲۳۳۲۴۶	۴۷۱۲۹۱	۴۸۸۱۹۵	..... ۱۳۹۶
۱۶۴۲۳۹	۸۶۲۷۲	۶۹۲۲۶	۲۳۷۷۱۴	۴۷۱۱۷۹	۴۸۸۲۲۵	..... ۱۳۹۷
۱۶۱۰۶۸	۸۶۰۷۳	۶۹۱۱۷	۲۴۱۴۰۸	۴۷۱۵۹۳	۴۸۸۵۴۹	..... ۱۳۹۸
۱۵۷۳۰۹	۸۸۴۷۷	۷۱۲۴۸	۲۴۱۲۸۸	۴۶۹۸۴۵	۴۸۷۰۷۴	..... ۱۳۹۹
۱۵۱۰۴۴	۹۱۲۱۴	۷۳۷۸۶	۲۴۶۳۲۱	۴۷۱۱۵۱	۴۸۸۵۷۹	..... ۱۴۰۰

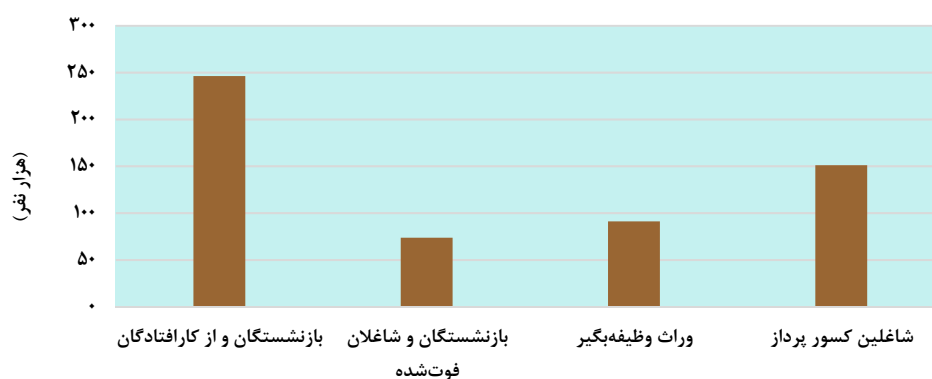
(۱) جمع بر اساس نفر شامل بازنشسته، از کار افتاده، وراث وظیفه بگیر و افراد کسور پرداز است.

(۲) جمع بر اساس پرونده شامل بازنشسته، از کار افتاده، بازنشسته متوفی، شاغل متوفی، افراد کسور پرداز (شاغلین و مشترکین خویش فرما) است.

ماخذ - صندوق بازنشستگی استان تهران.

## ۱۶-۳- تعداد حقوق بگیران و مشترکان صندوق بازنشستگی کشوری در استان بر حسب نوع در

پایان سال ۱۴۰۰



مبنا: جدول ۱۶-۲۶

۲۷-۱۶- تعداد حقوق بگیران صندوق بازنشستگی برحسب سال بازنشستگی، نوع آن و جنس در

پایان سال

سال و شهرستان <sup>(۱)</sup>	جمع کل	بازنشستگان			از کارافتادگان		
		مرد و زن	مرد	زن	مرد و زن	مرد	زن
۱۳۹۰	۲۶۵۱۷۷	۱۹۷۶۱۴	۱۰۶۸۱۴	۹۰۸۰۰	۲۲۹۸	۱۰۷۵	۱۲۲۳
۱۳۹۵	۲۹۶۴۱۵	۲۲۶۹۸۰	۱۲۲۰۱۷	۱۰۴۹۶۳	۲۸۶۷	۱۲۳۵	۱۶۳۲
۱۳۹۶	۳۰۱۱۹۳	۲۳۰۳۳۴	۱۲۲۵۹۶	۱۰۷۷۳۸	۲۹۱۲	۱۲۳۵	۱۶۷۷
۱۳۹۷	۳۰۶۹۴۰	۲۳۴۷۹۴	۱۲۴۰۷۸	۱۱۰۷۱۶	۲۹۲۰	۱۲۱۴	۱۷۰۶
۱۳۹۸	۳۱۰۵۲۵	۲۳۸۴۶۳	۱۲۴۴۵۸	۱۱۴۰۰۵	۲۹۴۵	۱۱۹۷	۱۷۴۸
۱۳۹۹	۳۱۲۵۳۶	۲۳۸۳۶۸	۱۲۲۷۸۶	۱۱۵۵۸۲	۲۹۲۰	۱۱۷۴	۱۷۴۶
۱۴۰۰	۳۲۰۱۰۷	۲۴۳۴۹۴	۱۲۳۳۱۲	۱۲۱۱۸۲	۲۸۲۷	۱۱۰۷	۱۷۲۰
تهران	۳۱۹۷۵۶	۲۴۳۳۳۵	۱۲۲۱۶۷	۱۲۱۱۶۸	۲۸۲۵	۱۱۰۵	۱۷۲۰
ورامین	۳۵۱	۱۵۹	۱۴۵	۱۴	۲	۲	۰

سال و شهرستان <sup>(۱)</sup>	شاغلان فوت شده			بازنشستگان فوت شده		
	مرد و زن	مرد	زن	مرد و زن	مرد	زن
۱۳۹۰	۱۰۳۹۹	۹۵۷۴	۸۲۵	۵۴۸۶۶	۵۱۶۵۸	۳۲۰۸
۱۳۹۵	۱۰۹۲۱	۹۹۵۴	۹۶۷	۵۵۶۴۷	۵۲۳۵۷	۳۲۹۰
۱۳۹۶	۱۰۹۱۴	۹۹۶۵	۹۴۹	۵۷۰۳۳	۵۳۵۲۴	۳۵۰۹
۱۳۹۷	۱۰۸۳۰	۹۸۶۲	۹۶۸	۵۸۳۹۶	۵۴۶۳۴	۳۷۶۲
۱۳۹۸	۱۰۷۰۷	۹۷۷۲	۹۳۵	۵۸۴۱۰	۵۴۷۶۸	۳۶۴۲
۱۳۹۹	۱۰۶۳۲	۹۶۷۵	۹۵۷	۶۰۶۱۶	۵۶۶۵۴	۳۹۶۲
۱۴۰۰	۱۰۶۲۶	۹۶۴۰	۹۸۶	۶۳۱۶۰	۵۸۱۷۷۹	۴۳۸۱
تهران	۱۰۶۰۲	۹۶۱۶	۹۸۶	۶۲۹۹۴	۵۸۶۲۳	۴۳۷۱
ورامین	۲۴	۲۴	۰	۱۶۶	۱۵۶	۱۰

(۱) در استان تهران فقط دو شهرستان تهران و ورامین، شهرستان‌های پرداخت‌کننده حقوق می‌باشند، لذا سایر شهرستان‌ها فاقد اطلاع و فقط دریافت‌کننده حقوق می‌باشند.

ماخذ - صندوق بازنشستگی استان تهران.