

ریاست جمهوری  
سازمان برنامه و بودجه کشور  
مرکز آمار ایران



مرکز آمار ایران

- آمار گردآوری نشده است.
- ♦♦♦ آمار در دسترس نیست.
- × ذاتاً یا عملاً وجود ندارد.
- ×× جمع و محاسبه غیر ممکن یا بی معنی است.
- // رقم کمتر از نصف واحد است.
- رقم (نسبت) ناچیز و قابل صرفنظر کردن است.
- \* رقم غیر قطعی است.
- \*\* رقم جنبه تخمینی دارد.
- ⊙ به دلیل حفظ محرمانگی، رقم قابل انتشار نیست.

(ر.پ) رجوع شود به پیوست

در مواردی که اعداد یک جدول، از نشریات مرکز آمار ایران یا سایر سازمان‌ها نقل شده باشد، اطلاعات کتاب‌شناختی مدارک مورد استفاده، در بخش پیوست سالنامه تحت عنوان «فهرست منابع و مآخذ» ارائه شده است.

اختلاف در سرجمع‌ها به علت گرد کردن ارقام است. محاسبه نسبت‌ها و شاخص‌ها قبل از گرد کردن ارقام صورت گرفته است.

میلیارد = ۱۰۰۰۰ میلیون

کیلومتر = ۱۰۰۰ متر

هکتار = ۱۰۰۰۰ متر مربع

کیلومتر مربع = ۱۰۰۰۰۰۰ متر مربع = ۱۰۰ هکتار

لیتر = ۰/۰۰۱ متر مکعب

بشکه آمریکایی = ۰/۱۶ متر مکعب = ۱۵۸/۹۸ لیتر

متر مکعب = ۶/۲۹ بشکه آمریکایی

تن = ۱۰۰۰ کیلوگرم

مگا وات ساعت = ۱۰۰۰ کیلو وات ساعت

## مرکز آمار ایران

سالنامه آماری کشور ۱۴۰۰

تاریخ انتشار: چاپ اول، اردیبهشت ۱۴۰۲

شماره: ۲۰۰ نسخه

شماره مسلسل نشریات مرکز آمار ایران ۵۲۳۷

ناشر: دفتر ریاست، روابط عمومی و همکاری‌های بین‌الملل

قیمت: ۱۱۰۰۰۰۰ ریال

چاپ در چاپخانه مرکز آمار ایران

نقل قول از مطالب این کتاب با ذکر منبع بلامانع است.

تهران، کدپستی ۱۴۱۴۶۶۳۱۱۱، خیابان دکتر فاطمی، خیابان رهی معیری، تلفن ۸۸۹۶۴۴۷۲

دورنگار: ۸۸۹۶۴۴۷۲

URL: <http://www.amar.org.ir>

E-mail: [sci@sci.org.ir](mailto:sci@sci.org.ir)

شابک ۳-۴۶۰-۴۰۹-۶۰۰-۹۷۸

ISBN 978-600-409-460-3

مرکز آمار ایران

## پیشگفتار

سالنامه آماری کشور حاوی مجموعه‌ای از آخرین اطلاعات آماری موجود در زمینه‌های اقتصادی، اجتماعی، فرهنگی و سیاسی می‌باشد که به منظور رفع نیازهای آماری تصمیم‌گیران، برنامه‌ریزان، پژوهشگران و سایر متقاضیان، از سال ۱۳۴۵ به طور سالانه تهیه و منتشر می‌شود.

نتایج سرشماری‌ها و آمارگیری‌های نمونه‌ای اجرا شده توسط مرکز آمار ایران، آمارهای ثبتي و نتایج آمارگیری‌های اجرا شده در دستگاه‌های اجرایی کشور، منابع آماری این نشریه را تشکیل می‌دهند. با توجه به این که سرشماری عمومی نفوس و مسکن و برخی از آمارگیری‌ها و سرشماری‌ها توسط مرکز آمار ایران و سایر سازمان‌ها با فاصله زمانی منظم اجرا نمی‌شود، برخی از اطلاعات آماری مندرج در سالنامه، هر ساله و به طور مستمر در دسترس نمی‌باشد.

مرکز آمار ایران، به منظور ارائه به‌هنگام اطلاعات آماری مهم و اساسی برای رفع نیازهای آماری استفاده‌کنندگان و به حداقل رساندن مراجعات آنان به سازمان‌های متعدد تولیدکننده آمار، اقدام به تهیه، تدوین و انتشار به‌هنگام نشریات گوناگون آماری به ویژه «سالنامه آماری کشور» و طراحی پایگاه اطلاعات آماری نموده است.

پایگاه اطلاعات نشریات مرکز آمار ایران به عنوان یکی از اجزای تشکیل‌دهنده پایگاه اطلاعات آماری کشور، از سال ۱۳۸۱ در شبکه جهانی اینترنت قرار داده شده و از طریق درگاه ملی آمار با نشانی [www.amar.org.ir](http://www.amar.org.ir) قابل دسترسی است. در این پایگاه که به طور پیوسته در حال تغذیه اطلاعاتی است، با استفاده از امکانات وسیع جستجو، قابلیت دسترسی سریع و آسان به اطلاعات جداول نشریات مرکز آمار ایران فراهم بوده و در حال حاضر نیز اطلاعات مربوط به سالنامه آماری کشور ۱۴۰۰ در بخش سامانه سالنامه آماری درگاه ملی آمار در دسترس کاربران می‌باشد.

علاوه بر پایگاه مذکور، اطلاعات سالنامه آماری کشور مربوط به سال‌های ۱۳۸۷ لغایت ۱۳۹۵، از طریق سامانه الکترونیکی این نشریه به آدرس <http://salnameh.sci.org.ir> با قابلیت‌های گوناگون قابل دسترسی می‌باشد.

سالنامه آماری ۱۴۰۰ کشور مانند سال‌های گذشته به صورت فیزیکی، در قالب لوح فشرده و از طریق درگاه ملی آمار منتشر می‌شود. همچنین نسخه انگلیسی آن از طریق سایت انگلیسی درگاه ملی آمار در اختیار کاربران و متقاضیان قرار می‌گیرد. در ضمن همزمان با انتشار سالنامه آماری کشور، سالنامه آماری ۳۱ استان توسط سازمان مدیریت و برنامه‌ریزی استان‌ها با الگویی یکسان تحت نظارت مرکز آمار ایران تهیه و انتشار می‌یابد.

در خاتمه به کاربران گرامی سالنامه توصیه می‌شود، برای بهره‌گیری از اطلاعات موجود در هر فصل، مقدمه آن را به دقت مورد مطالعه قرار دهند تا از نکات مهمی که در کاربرد آمارهای آن فصل ضروری است، مانند تعاریف و مفاهیم به کار رفته در تهیه آمارها، پوشش موضوعی اقلام آماری، به‌هنگام نبودن بعضی از اطلاعات و یا عدم درج برخی از اقلام آماری، آگاهی حاصل نمایند. شایان ذکر است گزیده‌ای از اطلاعات تمامی فصل‌ها در ابتدای سالنامه و گزیده‌ای از اطلاعات هر فصل در مقدمه آن فصل درج شده است، که استفاده از آن‌ها جهت دستیابی به دیدی کلی از اطلاعات موجود در سالنامه توصیه می‌شود.

مرکز آمار ایران از تمامی وزارتخانه‌ها، سازمان‌ها و نهادهای انقلاب اسلامی و همچنین مدیران کل آمار و اطلاعات و کارشناسان دستگاه‌های مذکور که نقش ارزنده‌ای در تولید و ارائه اطلاعات آماری داشته و با مشارکت صمیمانه خود، انتشار سالنامه آماری کشور را سرعت بخشیده‌اند، قدردانی می‌نماید و امید دارد همچنان با بهره‌گیری از این همکاری‌ها و برخورداری از نظرات اصلاحی، موجبات ارتقای کمی و کیفی سالنامه آماری کشور را فراهم سازد. همچنین از همکاران محترم دفتر محاسبه شاخص برنامه‌ها و سیاست‌های کلان و سایر کارشناسان مرکز آمار ایران که در تهیه و تدوین این نشریه تلاش نموده‌اند تشکر و قدردانی می‌نماید.

جواد حسین زاده  
رئیس مرکز آمار ایران

مرکز آمار ایران

## فهرست مندرجات

صفحه	عنوان
	فهرست جداول
	فهرست نمودارها و نقشه‌ها
۳۳	گزیده اطلاعات.....
۴۹	فصل ۱- سرزمین و آب و هوا.....
۸۹	فصل ۲- محیط زیست.....
۱۲۳	فصل ۳- جمعیت.....
۱۷۷	فصل ۴- نیروی انسانی.....
۲۰۷	فصل ۵- کشاورزی، جنگلداری و شیلات.....
۲۷۱	فصل ۶- معدن.....
۲۸۷	فصل ۷- نفت و گاز.....
۳۰۵	فصل ۸- صنعت.....
۳۳۹	فصل ۹- آب و برق.....
۳۷۳	فصل ۱۰- ساختمان و مسکن.....
۴۰۳	فصل ۱۱- بازرگانی و هتلداری.....
۴۴۵	فصل ۱۲- حمل و نقل و انبارداری.....
۴۸۵	فصل ۱۳- ارتباطات.....
۵۱۱	فصل ۱۴- بازارهای مالی.....
۵۴۷	فصل ۱۵- امور قضایی.....
۵۶۱	فصل ۱۶- بهزیستی و تامین اجتماعی.....
۶۰۹	فصل ۱۷- آموزش.....
۶۶۳	فصل ۱۸- بهداشت و درمان.....
۶۹۱	فصل ۱۹- فرهنگ، ورزش و گردشگری.....
۷۲۷	فصل ۲۰- بودجه دولت.....
۷۵۵	فصل ۲۱- هزینه و درآمد خانوار.....
۷۹۳	فصل ۲۲- شاخص‌های قیمت.....
۸۳۳	فصل ۲۳- حساب‌های ملی.....
۸۷۱	فصل ۲۴- آمارهای بین‌المللی.....
۸۹۵	فصل ۲۵- امور سیاسی.....
۹۱۵	نمایه موضوعی.....
۹۲۳	فهرست منابع و مآخذ.....

## فهرست جداول

صفحه

عنوان

## ۱ - سرزمین و آب و هوا

۵۲.....	۱-۱- طول خطوط مرزی ایران: ۱۴۰۰.....
۵۳.....	۱-۲- طول و عرض جغرافیایی استان‌ها: ۱۴۰۰.....
۵۴.....	۱-۳- تعداد شهرستان، بخش، شهر و دهستان بر اساس تقسیمات کشوری.....
۵۵.....	۱-۴- مشخصات عمومی استان‌ها بر اساس تقسیمات کشوری در پایان اسفند: ۱۴۰.....
۵۶.....	۱-۵- تعداد بخش‌ها، شهرها و دهستان‌های کشور برحسب استان و شهرستان در پایان اسفند: ۱۴۰۰.....
۶۶.....	۱-۶- اطلاعات هواشناسی مراکز استان‌ها از بدو تاسیس تا پایان سال ۱۴۰۰.....
۶۹.....	۱-۷- اطلاعات هواشناسی مراکز استان‌ها: ۱۴۰۰.....
۷۳.....	۱-۸- بالاترین دمای بیشینه، پایین‌ترین دمای کمینه و میانگین دمای ماهانه مراکز استان‌ها: ۱۴۰۰.....
۷۷.....	۱-۹- جمع بارندگی ماهانه مراکز استان‌ها: ۱۴۰۰.....
۷۹.....	۱-۱۰- جمع ماهانه ساعت‌های آفتابی مراکز استان‌ها: ۱۴۰۰.....
۸۱.....	۱-۱۱- بیشینه سرعت ماهانه وزش باد مراکز استان‌ها: ۱۴۰۰.....
۸۳.....	۱-۱۲- جمع بارندگی سالانه مراکز استان‌ها.....
۸۴.....	۱-۱۳- میانگین سالانه ارتفاع بارندگی در استان‌های کشور.....
۸۶.....	۱-۱۴- حجم آب حاصل از ریزش در حوضه‌های آبریز اصلی.....

## ۲- محیط زیست

۹۳.....	۲-۱- تعداد و مساحت مناطق تحت مدیریت سازمان حفاظت محیط زیست در پایان اسفند ۱۴۰۰.....
۹۶.....	۲-۲- مساحت جنگل‌ها، مراتع و پدیده‌های بیابانی برحسب استان: ۱۴۰۰.....
۹۸.....	۲-۳- موارد و مساحت آتش‌سوزی در جنگل‌ها و مراتع.....
۹۸.....	۲-۴- میزان تولید فرآورده‌های چوبی در حوزه ادارات کل منابع طبیعی مناطق شمال کشور.....
۹۹.....	۲-۵- فعالیت‌های انجام شده در زمینه تثبیت شن‌های روان و بیابان‌زدایی.....
۱۰۱.....	۲-۶- اهم فعالیت‌های انجام شده در زمینه مرتع‌داری و مدیریت تعادل دام و مرتع، اصلاح و احیای مراتع.....
۱۰۲.....	۲-۷- مقدار توزیع کود شیمیایی برحسب نوع.....
۱۰۳.....	۲-۸- مقدار فروش سموم برحسب نوع.....
۱۰۳.....	۲-۹- میزان انتشار گازهای آلاینده و گلخانه‌ای ناشی از مصرف انواع سوخت در بخش کشاورزی.....
۱۰۳.....	۲-۱۰- میزان انتشار گازهای آلاینده و گلخانه‌ای ناشی از مصرف انواع سوخت در بخش صنعت برحسب نوع.....
۱۰۴.....	۲-۱۱- میزان انتشار گازهای آلاینده و گلخانه‌ای ناشی از مصرف انواع سوخت در بخش حمل و نقل برحسب نوع.....
۱۰۶.....	۲-۱۲- میزان انتشار گازهای آلاینده و گلخانه‌ای ناشی از مصرف انواع سوخت در بخش‌های خانگی، تجاری و عمومی برحسب نوع.....
۱۰۶.....	۲-۱۳- میزان انتشار گازهای آلاینده و گلخانه‌ای ناشی از مصرف انواع سوخت در بخش پالایشگاهی برحسب نوع.....
۱۰۶.....	۲-۱۴- میزان انتشار گازهای آلاینده و گلخانه‌ای ناشی از مصرف انواع سوخت در نیروگاه‌های تابع وزارت نیرو، بخش خصوصی و صنایع بزرگ برحسب نوع.....

۱۰۸	۲-۱۵- میزان انتشار گازهای آلاینده و گلخانه‌ای ناشی از مصرف انواع سوخت در نیروگاه‌های تابع وزارت نیرو، بخش خصوصی و صنایع بزرگ برحسب نوع نیروگاه و آلاینده: ۱۳۹۹
۱۰۹	۲-۱۶- تعداد شهرهای تحت پوشش تاسیسات آب شرب و انشعاب فاضلاب
۱۱۱	۲-۱۷- تعداد تصفیه خانه‌های فاضلاب
۱۱۲	۲-۱۸- تعداد مشترکان فاضلاب شهری
۱۱۴	۲-۱۹- جمعیت تحت پوشش خدمات جمع‌آوری و دفع بهداشتی فاضلاب شهری
۱۱۶	۲-۲۰- متوسط حجم فاضلاب جمع‌آوری شده
۱۱۷	۲-۲۱- طول شبکه جمع‌آوری و خطوط انتقال فاضلاب
۱۱۹	۲-۲۲- تعداد تصفیه خانه‌های فاضلاب در شهرک‌ها و نواحی صنعتی
۱۲۰	۲-۲۳- مساحت فضای سبز در شهرک‌ها و نواحی صنعتی
<b>۳- جمعیت</b>	
۱۲۷	۳-۱- جمعیت و متوسط رشد سالانه
۱۲۸	۳-۲- برآورد جمعیت برحسب جنس در نقاط شهری و روستایی
۱۲۹	۳-۳- جمعیت برحسب گروه‌های سنی
۱۳۰	۳-۴- جمعیت برحسب جنس، سن و وضع سکونت: آبان ۱۳۹۵
۱۳۷	۳-۵- جمعیت برحسب جنس و گروه‌های عمده سنی: آبان ۱۳۹۵
۱۳۸	۳-۶- خانوار و جمعیت برحسب جنس در نقاط شهری و روستایی
۱۳۹	۳-۷- خانوار و جمعیت استان‌ها برحسب ساکن و غیر ساکن: آبان ۱۳۹۵
۱۴۱	۳-۸- جمعیت برحسب جنس در نقاط شهری و روستایی: آبان ۱۳۹۵
۱۴۳	۳-۹- جمعیت برحسب نوع خانوار، جنس و استان: آبان ۱۳۹۵
۱۴۷	۳-۱۰- جمعیت شهرهای دارای صد هزار نفر جمعیت و بیش‌تر
۱۴۹	۳-۱۱- طبقه بندی جمعیتی شهرها
۱۴۹	۳-۱۲- طبقه بندی جمعیتی آبادی‌های دارای سکنه
۱۵۰	۳-۱۳- خانوارهای معمولی برحسب تعداد افراد در خانوار
۱۵۱	۳-۱۴- خانوارهای معمولی برحسب جنس و سن سرپرست خانوار و تعداد افراد در خانوار: آبان ۱۳۹۵
۱۵۲	۳-۱۵- خانوار برحسب نوع و استان: آبان ۱۳۹۵
۱۵۳	۳-۱۶- ترکیب خانوارهای معمولی کشور برحسب ترکیب اعضای خانوار، جنس و وضع سکونت سرپرست: آبان ۱۳۹۵
۱۵۵	۳-۱۷- جمعیت برحسب جنس و دین
۱۵۶	۳-۱۸- جمعیت برحسب دین و استان: آبان ۱۳۹۵
۱۵۷	۳-۱۹- مهاجران وارد شده طی ۵ سال گذشته برحسب جنس، سن و محل اقامت قبلی (بر اساس آخرین جابه‌جایی): آبان ۱۳۹۵
۱۶۰	۳-۲۰- مهاجران وارد شده طی ۵ سال گذشته برحسب وضع سکونت، محل اقامت فعلی و محل اقامت قبلی (بر اساس آخرین جابه‌جایی): آبان ۱۳۹۵
۱۶۲	۳-۲۱- مهاجران وارد شده طی ۵ سال گذشته برحسب استان محل اقامت و مدت اقامت: آبان ۱۳۹۵
۱۶۳	۳-۲۲- جمعیت برحسب جنس و تابعیت
۱۶۳	۳-۲۳- جمعیت برحسب تابعیت و سن: آبان ۱۳۹۵
۱۶۴	۳-۲۴- جمعیت برحسب تابعیت و استان: آبان ۱۳۹۵
۱۶۵	۳-۲۵- ولادت ثبت شده برحسب جنس در نقاط شهری و روستایی
۱۶۶	۳-۲۶- فوت ثبت شده برحسب جنس در نقاط شهری و روستایی



- ۳-۲۷- فوت جاری ثبت شده برحسب جنس و گروه‌های سنی در نقاط شهری و روستایی: ۱۴۰۰ ..... ۱۶۷
- ۳-۲۸- ازدواج و طلاق ثبت شده در نقاط شهری و روستایی ..... ۱۶۸
- ۳-۲۹- ازدواج و طلاق ثبت شده برحسب اختلاف سن زوج نسبت به سن زوجه: ۱۴۰۰ ..... ۱۷۰
- ۳-۳۰- تعداد طلاق ثبت شده برحسب طول مدت ازدواج برحسب استان: ۱۴۰۰ ..... ۱۷۱
- ۳-۳۱- جمعیت ۱۰ ساله و بیش‌تر برحسب سن، جنس و وضع زناشویی در نقاط شهری و روستایی ..... ۱۷۲
- ۳-۳۲- میانگین سنی جمعیت برحسب جنس در نقاط شهری و روستایی ..... ۱۷۴
- ۳-۳۳- میانه سنی جمعیت برحسب جنس در نقاط شهری و روستایی ..... ۱۷۴
- ۳-۳۴- میانگین سن در اولین ازدواج برحسب جنس در نقاط شهری و روستایی ..... ۱۷۴

#### ۴- نیروی انسانی

- ۴-۱- توزیع نسبی جمعیت ۱۰ ساله و بیش‌تر برحسب وضع فعالیت و جنس در نقاط شهری و روستایی ..... ۱۸۰
- ۴-۲- شاخص‌های عمده نیروی کار در جمعیت ۱۰ ساله و بیش‌تر برحسب جنس در نقاط شهری و روستایی ..... ۱۸۳
- ۴-۳- نرخ مشارکت اقتصادی و نرخ بیکاری در جمعیت ۱۰ ساله و بیش‌تر به تفکیک استان ..... ۱۸۶
- ۴-۴- نرخ مشارکت اقتصادی و نرخ بیکاری در جمعیت ۱۵ ساله و بیش‌تر برحسب جنس به تفکیک استان: ۱۴۰۰ ..... ۱۹۱
- ۴-۵- توزیع نسبی شاغلان ۱۵ ساله و بیش‌تر برحسب گروه‌های عمده فعالیت: ۱۴۰۰ ..... ۱۹۴
- ۴-۶- توزیع نسبی شاغلان ۱۰ ساله و بیش‌تر برحسب گروه‌های عمده شغلی ..... ۱۹۵
- ۴-۷- توزیع نسبی شاغلان ۱۰ ساله و بیش‌تر برحسب وضع شغلی ..... ۱۹۶
- ۴-۸- توزیع نسبی جمعیت شاغل و بیکار (جویای کار) ۱۰ ساله و بیش‌تر برحسب وضع سواد و سطح تحصیلات ..... ۱۹۸
- ۴-۹- کارکنان دولت برحسب نوع تبعیت از قوانین و مقررات استخدامی و جنس ..... ۱۹۹
- ۴-۱۰- کارکنان تابع قانون مدیریت خدمات کشوری و سایر مقررات استخدامی ..... ۲۰۰
- ۴-۱۱- کارکنان تابع قانون مدیریت خدمات کشوری و سایر مقررات استخدامی برحسب مدرک تحصیلی ..... ۲۰۱
- ۴-۱۲- کارکنان تابع قانون کار برحسب مدرک تحصیلی ..... ۲۰۳
- ۴-۱۳- کارکنان دولت برحسب قوانین، مقررات و وضعیت استخدامی و استان محل خدمت در ابتدای سال ۱۴۰۰ ..... ۲۰۴

#### ۵- کشاورزی، جنگلداری و شیلات

- ۵-۱- تعداد بهره‌برداران فهرست شده و سرشماری شده برحسب نوع بهره‌بردار و استان: ۱۳۹۳ ..... ۲۱۲
- ۵-۲- تعداد بهره‌برداران کشاورزی برحسب نوع فعالیت و استان: ۱۳۹۳ ..... ۲۱۳
- ۵-۳- تعداد و مساحت بهره‌برداران با زمین کشاورزی برحسب استان: ۱۳۹۳ ..... ۲۱۴
- ۵-۴- تعداد و مساحت بهره‌برداران با زمین به تفکیک آبی و دیم برحسب استان: ۱۳۹۳ ..... ۲۱۵
- ۵-۵- تعداد و مساحت بهره‌برداران دارای اراضی زراعی برحسب استان ..... ۲۱۸
- ۵-۶- تعداد بهره‌برداران، سطح کاشت و مقدار تولید محصولات سالانه برحسب نام محصول ..... ۲۱۹
- ۵-۷- تعداد بهره‌برداران، سطح کاشت و مقدار تولید گندم برحسب استان ..... ۲۲۰
- ۵-۸- تعداد بهره‌برداران، سطح کاشت و مقدار تولید جو برحسب استان ..... ۲۲۱
- ۵-۹- تعداد بهره‌برداران، سطح کاشت و مقدار تولید برنج (شلتوک) ..... ۲۲۲
- ۵-۱۰- تعداد گلخانه، تعداد سالن و مساحت برحسب استان: ۱۳۹۹ ..... ۲۲۳
- ۵-۱۱- تعداد واحدهای پرورش قارچ خوراکی و مقدار تولید آن‌ها برحسب استان ..... ۲۲۴
- ۵-۱۲- تعداد بهره‌برداران دارای انواع دام در روز آمارگیری و تعداد دام آن‌ها برحسب جنس و استان: ۱۳۹۹ ..... ۲۲۵
- ۵-۱۳- تعداد بهره‌برداران دارای انواع دام و تعداد دام آن‌ها در روز آمارگیری برحسب استان ..... ۲۲۷
- ۵-۱۴- بهره‌برداران دارای دام برحسب تعداد دام شیردوشی شده و مقدار تولید شیر هر یک از انواع دام به تفکیک استان ..... ۲۲۸

- ۱۵-۵- بهره‌برداری‌های دارای دام سبک برحسب تعداد دام و مقدار تولید پشم گوسفند، مو و کرک بز برحسب استان ..... ۲۲۹
- ۱۶-۵- تعداد بهره‌برداری‌های دارای فعالیت باغداری و مقدار تولید محصولات باغی برحسب استان ..... ۲۳۰
- ۱۷-۵- تعداد و مساحت بهره‌برداری‌های دارای باغ و قلمستان برحسب نوع کاشت برحسب استان ..... ۲۳۱
- ۱۸-۵- مرغداری‌های پرورش دهنده مرغ گوشتی برحسب وضع فعالیت و ظرفیت سالن‌ها برحسب استان ..... ۲۳۲
- ۱۹-۵- مقدار و ارزش انواع تولیدات مرغداری‌های پرورش دهنده مرغ گوشتی برحسب استان ..... ۲۳۳
- ۲۰-۵- مرغداری‌های پرورش دهنده مرغ تخمگذار و پولدت برحسب تعداد و ظرفیت سالن‌ها برحسب استان ..... ۲۳۴
- ۲۱-۵- مقدار و ارزش انواع تولیدات مرغداری‌های پرورش دهنده مرغ تخمگذار و پولدت برحسب استان ..... ۲۳۵
- ۲۲-۵- تعداد کشتارگاه، تعداد و وزن قابل مصرف طیور ذبح شده در کشتارگاه‌های رسمی کشور: ۱۴۰۰ ..... ۲۳۶
- ۲۳-۵- تعداد مراکز عرضه دام و فراورده‌های خام دامی: ۱۴۰۰ ..... ۲۳۷
- ۲۴-۵- تعداد مراکز قرنطینه دامی: ۱۴۰۰ ..... ۲۳۸
- ۲۵-۵- تعداد و ظرفیت گاوداری‌های صنعتی فعال برحسب نوع فعالیت ..... ۲۳۹
- ۲۶-۵- تعداد گاو و گوساله گاوداری‌های صنعتی فعال در روز آمارگیری برحسب نژاد برحسب استان ..... ۲۴۰
- ۲۷-۵- مقدار و ارزش تولید شیر و کود گاوداری‌های صنعتی برحسب استان ..... ۲۴۱
- ۲۸-۵- تعداد و وزن لاشه قابل مصرف انواع دام ذبح شده در کشتارگاه‌های رسمی ..... ۲۴۲
- ۲۹-۵- وضعیت بهره‌برداری شبکه‌های مدرن آبیاری و زهکشی برحسب سازمان آب منطقه‌ای ..... ۲۴۴
- ۳۰-۵- قیمت خرید تضمینی یک کیلوگرم از محصولات اساسی کشاورزی ..... ۲۴۸
- ۳۱-۵- متوسط قیمت فروش سرخرمن یک کیلوگرم از محصولات سالانه منتخب در مناطق روستایی ..... ۲۴۹
- ۳۲-۵- متوسط قیمت فروش سرخرمن یک کیلوگرم از محصولات دائمی منتخب در مناطق روستایی ..... ۲۵۱
- ۳۳-۵- متوسط هزینه تولید در یک هکتار و قیمت تمام شده یک کیلوگرم از محصولات کشاورزی سالانه منتخب ..... ۲۵۲
- ۳۴-۵- تولید و فروش داخلی ماشین‌آلات منتخب کشاورزی توسط کارگاه‌های صنعتی ..... ۲۵۴
- ۳۵-۵- مقدار تولید گوشت قرمز، شیر، گوشت مرغ، تخم مرغ و عسل ..... ۲۵۵
- ۳۶-۵- مشخصات عمومی شرکت‌های تعاونی کشاورزی تحت پوشش وزارت تعاون، کار و رفاه اجتماعی در پایان سال ..... ۲۵۶
- ۳۷-۵- مشخصات عمومی شرکت‌های تعاونی کشاورزی تحت پوشش سازمان مرکزی تعاون روستایی برحسب فعالیت در پایان سال ..... ۲۵۸
- ۳۸-۵- مشخصات عمومی شرکت‌های تعاونی کشاورزی تحت پوشش سازمان مرکزی تعاون روستایی برحسب استان در پایان سال ..... ۲۵۹
- ۳۹-۵- مساحت جنگل کاری و تولید نهال ..... ۲۶۰
- ۴۰-۵- فعالیت‌های اجرایی برنامه آبخیزداری ..... ۲۶۱
- ۴۱-۵- مقدار صید آبزیان برحسب آب‌های شمال و جنوب ..... ۲۶۲
- ۴۲-۵- مقدار تولید آبزی پروری ..... ۲۶۳
- ۴۳-۵- مقدار تولید خاویار و گوشت از انواع ماهیان خاویاری ..... ۲۶۵
- ۴۴-۵- مقدار تولید انواع گونه‌های بچه ماهیان ..... ۲۶۵
- ۴۵-۵- تعداد شناورهای صیادی کشور برحسب نوع ..... ۲۶۶
- ۴۶-۵- تعداد شاغلین زیر بخش شیلات (صید) ..... ۲۶۶
- ۴۷-۵- تعداد شاغلین زیر بخش شیلات آبی پروری ..... ۲۶۷
- ۴۸-۵- ستانده، مصرف واسطه و ارزش افزوده فعالیت‌های "کشاورزی، شکار و جنگلداری" و "ماهگیری" به قیمت تولید کننده ..... ۲۶۸

## ۶- معدن

- ۱-۶- تعداد معادن، شاغلان، جبران خدمات مزد و حقوق بگیران و ارزش تولیدات معادن در حال بهره‌برداری برحسب استان ..... ۲۷۳
- ۲-۶- تعداد معادن، شاغلان، جبران خدمات مزد و حقوق بگیران و ارزش تولیدات معادن در حال بهره‌برداری برحسب فعالیت: ۱۳۹۹ ..... ۲۷۵
- ۳-۶- مقدار تولیدات مواد معدنی معادن در حال بهره‌برداری برحسب فعالیت: ۱۳۹۹ ..... ۲۷۶

- ۶-۴- ارزش تولیدات مواد معدنی معادن در حال بهره‌برداری برحسب فعالیت: ۱۳۹۹..... ۲۷۷
- ۶-۵- ارزش افزوده و ارزش پرداختی‌ها و دریافتی‌های معادن در حال بهره‌برداری برحسب استان..... ۲۷۸
- ۶-۶- ارزش افزوده و ارزش پرداختی‌ها و دریافتی‌های معادن در حال بهره‌برداری برحسب فعالیت: ۱۳۹۹..... ۲۷۹
- ۶-۷- سرمایه‌گذاری (ارزش تغییرات اموال سرمایه‌ای) معادن در حال بهره‌برداری برحسب نوع اموال سرمایه‌ای و استان..... ۲۸۱
- ۶-۸- سرمایه‌گذاری (ارزش تغییرات اموال سرمایه‌ای) معادن در حال بهره‌برداری برحسب فعالیت و نوع اموال سرمایه‌ای: ۱۳۹۹..... ۲۸۲
- ۶-۹- مشخصات عمومی شرکت‌های تعاونی معدنی در پایان سال..... ۲۸۳

## ۷- نفت و گاز

- ۷-۱- ظرفیت تصفیه نفت خام در پالایشگاه‌های داخلی..... ۲۸۹
- ۷-۲- صادرات مستقیم نفت خام و فراورده‌های نفتی..... ۲۸۹
- ۷-۳- متوسط تولید انواع فراورده‌های نفتی پالایشگاه‌ها..... ۲۹۰
- ۷-۴- مصرف انواع فراورده‌های نفتی..... ۲۹۱
- ۷-۵- مقدار واردات فراورده‌های نفتی برحسب نوع..... ۲۹۲
- ۷-۶- میزان فراورده‌های نفتی حمل شده برحسب نوع وسیله..... ۲۹۳
- ۷-۷- متوسط تولید گاز غنی برحسب منبع تولید..... ۲۹۳
- ۷-۸- شهرهای گازرسانی شده، خانوارهای تحت پوشش شبکه گازرسانی و شهرهای در حال گازرسانی در پایان سال..... ۲۹۴
- ۷-۹- روستاهای گازرسانی شده، خانوارهای تحت پوشش شبکه گازرسانی و روستاهای در حال گازرسانی در پایان سال..... ۲۹۵
- ۷-۱۰- تعداد انشعاب گاز موجود و مصرف کنندگان گاز طبیعی به تفکیک نوع در پایان سال..... ۲۹۶
- ۷-۱۱- میزان مصرف گاز طبیعی به تفکیک نوع در پایان سال..... ۲۹۷
- ۷-۱۲- تحویل گاز مایع از پالایشگاه‌ها برای توزیع..... ۲۹۸
- ۷-۱۳- مقدار کل تولیدات شرکت ملی صنایع پتروشیمی برحسب گروه محصولات..... ۲۹۹
- ۷-۱۴- مقدار و ارزش فروش داخلی خالص محصولات پتروشیمی..... ۳۰۰
- ۷-۱۵- مقدار و ارزش صادرات شرکت ملی صنایع پتروشیمی برحسب گروه محصولات..... ۳۰۰
- ۷-۱۶- تعداد جایگاه‌های فعال و نازل‌های فراورده‌های سوختی به تفکیک استان..... ۳۰۱

## ۸- صنعت

- ۸-۱- تعداد جواز تاسیس صادر شده توسط وزارت صنعت، معدن و تجارت برای ایجاد کارگاه‌های صنعتی برحسب نوع فعالیت..... ۳۰۸
- ۸-۲- تعداد جواز تاسیس صادر شده توسط وزارت صنعت، معدن و تجارت برای ایجاد کارگاه‌های صنعتی برحسب استان و مناطق آزاد..... ۳۰۹
- ۸-۳- تعداد پروانه بهره‌برداری صادر شده توسط وزارت صنعت، معدن و تجارت برای ایجاد کارگاه‌های صنعتی برحسب نوع فعالیت..... ۳۱۰
- ۸-۴- تعداد پروانه بهره‌برداری صادر شده توسط وزارت صنعت، معدن و تجارت برای ایجاد کارگاه‌های صنعتی برحسب استان و مناطق آزاد..... ۳۱۲
- ۸-۵- تعداد شاغلان کارگاه‌های صنعتی دارای پروانه بهره‌برداری صادر شده توسط وزارت صنعت، معدن و تجارت برحسب نوع فعالیت..... ۳۱۳
- ۸-۶- سرمایه‌گذاری کارگاه‌های صنعتی دارای پروانه بهره‌برداری صادر شده توسط وزارت صنعت، معدن و تجارت برحسب نوع فعالیت..... ۳۱۴
- ۸-۷- تعداد جواز صنفی صادر شده توسط وزارت صنعت، معدن و تجارت برای واحدهای صنفی: ۱۴۰۰..... ۳۱۵
- ۸-۸- تعداد کارگاه‌های صنعتی دارای ده نفر کارکن و بیش‌تر برحسب نوع فعالیت، نحوه مالکیت و طبقات کارکن..... ۳۱۶
- ۸-۹- تعداد کارگاه‌های صنعتی دارای ده نفر کارکن و بیش‌تر برحسب نحوه مالکیت، طبقات کارکن و استان: ۱۳۹۹..... ۳۱۹

- ۸-۱۰- تعداد شاغلان کارگاه‌های صنعتی دارای ده نفر کارکن و بیش‌تر برحسب جنس، مزد و حقوق بگیران، کارکنان بدون مزد و حقوق  
برحسب جنس ..... ۳۲۱
- ۸-۱۱- تعداد شاغلان کارگاه‌های صنعتی دارای ده نفر کارکن و بیش‌تر برحسب نوع فعالیت و طبقات کارکن: ۱۳۹۹ ..... ۳۲۲
- ۸-۱۲- تعداد شاغلان کارگاه‌های صنعتی دارای ده نفر کارکن و بیش‌تر برحسب استان و طبقات کارکن: ۱۳۹۹ ..... ۳۲۳
- ۸-۱۳- جبران خدمات مزد و حقوق بگیران کارگاه‌های صنعتی دارای ده نفر کارکن و بیش‌تر برحسب جنس ..... ۳۲۴
- ۸-۱۴- جبران خدمات مزد و حقوق بگیران کارگاه‌های صنعتی دارای ده نفر کارکن و بیش‌تر برحسب نوع فعالیت و طبقات  
کارکن: ۱۳۹۹ ..... ۳۲۵
- ۸-۱۵- سرمایه‌گذاری (تغییرات اموال سرمایه‌ای) کارگاه‌های صنعتی دارای ده نفر کارکن و بیش‌تر برحسب نوع اموال سرمایه‌ای  
و طبقات کارکن ..... ۳۲۶
- ۸-۱۶- سرمایه‌گذاری (تغییرات اموال سرمایه‌ای) کارگاه‌های صنعتی دارای ده نفر کارکن و بیش‌تر برحسب نوع فعالیت و طبقات  
کارکن: ۱۳۹۹ ..... ۳۲۷
- ۸-۱۷- ارزش افزوده فعالیت صنعتی کارگاه‌های صنعتی دارای ده نفر کارکن و بیش‌تر برحسب نوع فعالیت و طبقات کارکن ..... ۳۲۸
- ۸-۱۸- ارزش افزوده فعالیت صنعتی کارگاه‌های صنعتی دارای ده نفر کارکن و بیش‌تر برحسب طبقات کارکن و استان: ۱۳۹۹ ..... ۳۲۹
- ۸-۱۹- پرداختی و دریافتی بابت خدمات غیرصنعتی کارگاه‌های صنعتی دارای ده نفر کارکن و بیش‌تر برحسب طبقات کارکن و نوع  
فعالیت ..... ۳۳۱
- ۸-۲۰- مشخصات عمومی شرکت‌های تعاونی صنعتی در پایان اسفند ..... ۳۳۳
- ۸-۲۱- مشخصات عمومی شرکت‌های تعاونی فرش دستباف در پایان اسفند ..... ۳۳۵
- ۹- آب و برق**
- ۹-۱- منابع آب‌های زیرزمینی و مقدار تخلیه سالانه آن برحسب حوضه‌های آبریز اصلی ..... ۳۴۲
- ۹-۲- منابع آب‌های زیرزمینی و مقدار تخلیه سالانه آن برحسب شرکت‌های آب منطقه‌ای: سال آبی ۱۴۰۰-۱۳۹۹ ..... ۳۴۳
- ۹-۳- بیلان آب سدهای مخزنی بزرگ برحسب شرکت‌های آب منطقه‌ای ..... ۳۴۵
- ۹-۴- اطلاعات مربوط به وضع موجود حجم مخازن، شبکه توزیع و خطوط انتقال آب شهری ..... ۳۵۱
- ۹-۵- اطلاعات مربوط به ظرفیت منابع تامین آب، حجم تولید و فروش و تعداد انشعابات آب شهری ..... ۳۵۲
- ۹-۶- اطلاعات مربوط به ظرفیت منابع تامین آب، حجم تولید و فروش و تعداد انشعابات آب روستایی ..... ۳۵۴
- ۹-۷- اطلاعات مربوط به وضع موجود حجم مخازن، شبکه توزیع و خطوط انتقال آب روستایی ..... ۳۵۵
- ۹-۸- قدرت نامی و تولید ناویژه برق مولدهای نصب شده ..... ۳۵۶
- ۹-۹- قدرت مولدهای نصب شده و بیش‌ترین قدرت تولیدی همزمان با پیک بار شبکه در نیروگاه‌های کشور ..... ۳۵۷
- ۹-۱۰- قدرت مولدهای نصب شده و تولید ناویژه برق نیروگاه‌های کشور: ۱۴۰۰ ..... ۳۵۸
- ۹-۱۱- تولید انرژی برق و مصرف داخلی نیروگاه‌های کشور ..... ۳۵۹
- ۹-۱۲- برق ناویژه تولیدشده از نیروگاه‌های آبی برحسب سازمان‌های آب منطقه‌ای و نوع سد ..... ۳۶۰
- ۹-۱۳- تولید ناویژه برق، سوخت مصرفی، انرژی حاصل و بازده نیروگاه‌های حرارتی تابع وزارت نیرو، صنایع بزرگ و بخش خصوصی ..... ۳۶۱
- ۹-۱۴- تولید، مصارف داخلی نیروگاه‌ها، خرید، تلفات و فروش انرژی برق موسسات تابع وزارت نیرو ..... ۳۶۲
- ۹-۱۵- حداکثر بار همزمان مصرفی شرکت‌های برق منطقه‌ای و صنایع بزرگ ..... ۳۶۳
- ۹-۱۶- موجودی خطوط شبکه انتقال برق کشور ..... ۳۶۳
- ۹-۱۷- ظرفیت پست‌های انتقال برق کشور ..... ۳۶۴
- ۹-۱۸- تعداد مشترکان برق استان‌های کشور برحسب نوع مصرف ..... ۳۶۵
- ۹-۱۹- مقدار فروش داخلی انرژی برق استان‌های کشور برحسب نوع مصرف ..... ۳۶۶
- ۹-۲۰- تعداد روستاها، خانوارهای روستایی دارای برق و مشخصات تاسیسات برق رسانی به روستاها ..... ۳۶۸

- ۲۱-۹- تبادل انرژی برق با کشورهای همجوار..... ۳۶۹
- ۲۲-۹- مشخصات شبکه توزیع برق کشور در پایان سال به تفکیک استان: ۱۴۰۰..... ۳۷۰

### ۱۰- ساختمان و مسکن

- ۱-۱۰- پروانه‌های ساختمانی صادر شده برای احداث ساختمان برحسب مساحت زمین و زیربنا در نقاط شهری..... ۳۷۵
- ۲-۱۰- پروانه‌های ساختمانی صادر شده برای احداث ساختمان برحسب نوع استفاده در نقاط شهری..... ۳۷۶
- ۳-۱۰- پروانه‌های ساختمانی صادر شده برای احداث ساختمان برحسب نوع اسکلت و مصالح عمده ساختمانی در نقاط شهری..... ۳۷۷
- ۴-۱۰- پروانه‌های ساختمانی صادر شده برای احداث ساختمان برحسب تعداد طبقات در نقاط شهری..... ۳۷۹
- ۵-۱۰- پروانه‌های ساختمانی صادر شده برای احداث ساختمان برحسب مساحت زمین و وضعیت قبلی آن در نقاط شهری..... ۳۸۰
- ۶-۱۰- پروانه‌های ساختمانی صادر شده برای احداث ساختمان مسکونی برحسب تعداد واحد مسکونی، مساحت زمین و مساحت زیربنا در نقاط شهری..... ۳۸۲
- ۷-۱۰- پروانه‌های ساختمانی صادر شده برای احداث ساختمان مسکونی برحسب نوع اسکلت و مصالح عمده ساختمانی در نقاط شهری..... ۳۸۴
- ۸-۱۰- تعداد واحد مسکونی تعیین شده در پروانه‌های ساختمانی صادر شده برحسب نوع پروانه و بخش متقاضی در نقاط شهری..... ۳۸۵
- ۹-۱۰- مشخصات ساختمان‌های شروع شده توسط بخش خصوصی در نقاط شهری..... ۳۸۶
- ۱۰-۱۰- مشخصات ساختمان‌های تکمیل شده توسط بخش خصوصی در نقاط شهری..... ۳۸۷
- ۱۱-۱۰- سرمایه گذاری بخش خصوصی برحسب ساختمان‌های شروع شده، نیمه تمام و تکمیل شده در نقاط شهری..... ۳۸۸
- ۱۲-۱۰- تهیه، بازنگری و اجرای طرح‌های هادی روستایی توسط بنیاد مسکن انقلاب اسلامی..... ۳۸۹
- ۱۳-۱۰- احداث و تعمیر واحدهای مسکونی آسیب دیده از سوانح طبیعی و بهسازی مسکن روستایی توسط بنیاد مسکن انقلاب اسلامی..... ۳۹۰
- ۱۴-۱۰- واحدهای مسکن محرومین احداث شده و در دست احداث توسط بنیاد مسکن انقلاب اسلامی..... ۳۹۱
- ۱۵-۱۰- خانوارهای دریافت کننده زمین برای احداث واحد مسکونی و مساحت اراضی واگذار شده توسط سازمان ملی زمین و مسکن..... ۳۹۲
- ۱۶-۱۰- متوسط قیمت یک متر مربع زمین ساختمان‌های مسکونی کلنگی معامله شده در بنگاه‌های معاملات ملکی برحسب مراکز استان‌ها..... ۳۹۳
- ۱۷-۱۰- متوسط قیمت یک متر مربع زیربنای واحدهای مسکونی معامله شده در بنگاه‌های معاملات ملکی برحسب مراکز استان‌ها..... ۳۹۴
- ۱۸-۱۰- متوسط اجاره بهای ماهانه (اجاره و ۳ درصد ودیعه) در قراردادهای منعقد شده بین موجر و مستاجر در بنگاه‌های معاملات ملکی به ازای یک متر مربع زیربنای واحد مسکونی برحسب مراکز استان‌ها..... ۳۹۵
- ۱۹-۱۰- واحدهای مسکونی معمولی برحسب تعداد خانوار معمولی ساکن..... ۳۹۷
- ۲۰-۱۰- خانوارهای معمولی ساکن در واحدهای مسکونی معمولی برحسب نحوه تصرف محل سکونت..... ۳۹۷
- ۲۱-۱۰- واحدهای مسکونی معمولی برحسب نوع اسکلت و مصالح عمده به کار رفته در ساختمان در نقاط شهری و روستایی..... ۳۹۸
- ۲۲-۱۰- مشخصات عمومی شرکت‌های تعاونی مسکن در پایان سال..... ۳۹۹

### ۱۱- بازرگانی و هتلداری

- ۱-۱۱- تراز بازرگانی خارجی کشور..... ۴۰۷
- ۲-۱۱- ارزش مبادلات بازرگانی خارجی..... ۴۰۷
- ۳-۱۱- مقدار واردات برحسب قسمت‌های تعرفه گمرکی..... ۴۰۹
- ۴-۱۱- ارزش واردات برحسب قسمت‌های تعرفه گمرکی..... ۴۱۱
- ۵-۱۱- ارزش واردات برحسب کشورهای مبدا..... ۴۱۳
- ۶-۱۱- مقدار صادرات غیر نفتی برحسب قسمت‌های تعرفه گمرکی..... ۴۱۵
- ۷-۱۱- ارزش صادرات غیر نفتی برحسب قسمت‌های تعرفه گمرکی..... ۴۱۷
- ۸-۱۱- ارزش صادرات غیر نفتی برحسب کشورهای مقصد..... ۴۱۹

۴۲۲	۹-۱۱- مقدار و ارزش واردات و صادرات برحسب قسمت‌ها و فصل‌های تعرفه گمرکی: ۱۴۰۰
۴۲۷	۱۰-۱۱- تعداد انواع معاملات ثبت شده در دفاتر ثبت اسناد و املاک کشور: ۱۴۰۰
۴۲۹	۱۱-۱۱- مشخصات عمومی شرکت‌های تعاونی تامین نیاز تولیدکنندگان در پایان اسفند
۴۳۱	۱۱-۱۲- مشخصات عمومی شرکت‌های تعاونی تامین نیاز مصرف کنندگان در پایان اسفند
۴۳۳	۱۱-۱۳- مشخصات عمومی شرکت‌های تعاونی در حال بهره‌برداری خدماتی در پایان سال
۴۳۵	۱۱-۱۴- مشخصات عمومی انواع اتحادیه‌های تعاونی در پایان سال
۴۳۶	۱۱-۱۵- مشخصات عمومی شرکت‌های تعاونی روستایی در پایان اسفند
۴۳۷	۱۱-۱۶- مشخصات عمومی شرکت‌ها تعاونی روستایی زنان در پایان سال
۴۳۸	۱۱-۱۷- مشخصات عمومی اتحادیه‌های شهرستانی تعاونی روستایی در پایان سال
۴۳۹	۱۱-۱۸- مقدار برخی از محصولات مازاد خریداری شده از کشاورزان توسط شرکت‌های تعاونی روستایی
۴۴۰	۱۱-۱۹- ظرفیت اقامتگاه‌های کشور برحسب درجه
۴۴۱	۱۱-۲۰- تعداد اقامتگاه‌های کشور برحسب درجه

## ۱۲- حمل و نقل و انبارداری

۴۴۹	۱۲-۱- طول خطوط راه آهن (ریلی) برحسب نوع
۴۴۹	۱۲-۲- تعداد لکوموتیو، مسافر، بارخالص حمل شده و بار ترانزیت شده به وسیله راه آهن
۴۵۰	۱۲-۳- وزن انواع بار حمل شده به وسیله راه آهن
۴۵۱	۱۲-۴- انواع راه‌های تحت حوزه استحفاظی وزارت راه و شهرسازی
۴۵۲	۱۲-۵- تعداد انواع وسایل نقلیه موتوری و موتورسیکلت شماره گذاری شده
۴۵۴	۱۲-۶- تعداد سفر و مسافر جابجا شده درون استانی توسط انواع وسایل نقلیه عمومی مسافری جاده‌ای
۴۵۶	۱۲-۷- تعداد سفر و مسافر جابجا شده برون استانی توسط انواع وسایل نقلیه عمومی مسافری جاده‌ای برحسب استان مبدا
۴۵۸	۱۲-۸- وزن بار جابجا شده توسط وسایل نقلیه باری عمومی جاده‌ای
۴۵۹	۱۲-۹- تعداد شناورهای با ظرفیت هزار تن و بیش‌تر وارد شده برحسب بنادر بازرگانی
۴۶۰	۱۲-۱۰- وزن کالاهای تخلیه شده از شناور در بنادر بازرگانی کشور
۴۶۱	۱۲-۱۱- وزن کالاهای بارگیری شده از شناور در بنادر بازرگانی کشور
۴۶۳	۱۲-۱۲- تعداد مسافران ورودی و خروجی بنادر کشور
۴۶۴	۱۲-۱۳- مسافران خروجی و ورودی فرودگاه‌ها برحسب پروازهای داخلی و بین‌المللی
۴۶۴	۱۲-۱۴- مسافران حمل شده توسط شرکت‌های هواپیمایی داخلی و خارجی در پروازهای بین‌المللی
۴۶۵	۱۲-۱۵- مسافران حمل شده توسط شرکت‌های هواپیمایی داخلی برحسب فرودگاه در پروازهای داخلی
۴۷۰	۱۲-۱۶- مسافران حمل شده توسط شرکت‌های هواپیمایی داخلی در پروازهای بین‌المللی برحسب فرودگاه‌های داخلی
۴۷۲	۱۲-۱۷- تعداد حجاج حمل شده توسط شرکت‌های هواپیمایی
۴۷۳	۱۲-۱۸- بار و محمولات پستی خروجی و ورودی از طریق فرودگاه‌های کشور برحسب پروازهای داخلی و بین‌المللی
۴۷۴	۱۲-۱۹- مشخصات عمومی شرکت‌های تعاونی حمل و نقل در پایان سال
۴۷۶	۱۲-۲۰- کارگاه‌های خدمات انبارداری برحسب نوع فعالیت اصلی به تفکیک استان
۴۷۷	۱۲-۲۱- کارکنان کارگاه‌های خدمات انبارداری و جبران خدمات کارکنان مزد و حقوق بگیر به تفکیک استان
۴۷۸	۱۲-۲۲- مشخصات فضای مخصوص نگهداری کالا در انبارهای کشور به تفکیک استان
۴۷۹	۱۲-۲۳- مشخصات سردخانه‌های کشور برحسب نوع سالن به تفکیک استان
۴۸۱	۱۲-۲۴- ارزش افزوده، مصارف واسطه و ستانده‌های کارگاه‌های خدمات انبارداری کشور به تفکیک استان
۴۸۲	۱۲-۲۵- تعداد و ظرفیت سیلوهای دایر و انبار ذخیره گندم برحسب نوع

## ۱۳- ارتباطات

- ۴۸۹-۱۳-۱- تعداد تلفن‌های ثابت منصوبه، مشغول به کار و نقاط روستایی دارای ارتباط تلفنی.....
- ۴۹۱-۱۳-۲- خطوط واگذار شده و مشغول به کار تلفن همراه به تفکیک نوع خط و اپراتور.....
- ۴۹۲-۱۳-۳- تعداد مشترکان تلفن‌های همراه مشغول به کار در پایان اسفند.....
- ۴۹۴-۱۳-۴- پوشش تلفن همراه به تفکیک نوع اپراتور.....
- ۴۹۵-۱۳-۵- خانوارهای کشور برحسب برخورداری از فناوری اطلاعات و ارتباطات در محل سکونت به تفکیک نقاط شهری و روستایی.....
- ۴۹۶-۱۳-۶- خانوارهای کشور برحسب برخورداری از فناوری اطلاعات و ارتباطات در محل سکونت به تفکیک استان.....
- ۴۹۷-۱۳-۷- جمعیت ۶ ساله و بیش تر کشور برحسب استفاده از فناوری اطلاعات و ارتباطات به تفکیک نقاط شهری و روستایی.....
- ۴۹۸-۱۳-۸- جمعیت ۶ ساله و بیش تر کشور برحسب استفاده از فناوری اطلاعات و ارتباطات به تفکیک استان.....
- ۴۹۹-۱۳-۹- تعداد خطوط پرسرعت اینترنت ثابت به تفکیک نوع در پایان اسفند: ۱۴۰۰.....
- ۵۰۰-۱۳-۱۰- تعداد مشترکان پهن باند سیار به تفکیک اپراتور در پایان اسفند: ۱۴۰۰.....
- ۵۰۱-۱۳-۱۱- مشخصات زیرساخت فناوری اطلاعات کشور.....
- ۵۰۲-۱۳-۱۲- خطوط واگذار شده و مشغول به کار تلفن همراه به تفکیک اپراتور و استان: ۱۴۰۰.....
- ۵۰۳-۱۳-۱۳- واحدهای پستی مورد بهره‌برداری و مرسولات جابجا شده: ۱۴۰۰.....
- ۵۰۵-۱۳-۱۴- انواع مرسولات پستی صادر شده (شهری) درون استانی به تفکیک نوع مرسوله: ۱۴۰۰.....
- ۵۰۶-۱۳-۱۵- انواع مرسولات پستی صادره برون استانی: ۱۴۰۰.....
- ۵۰۷-۱۳-۱۶- انواع مرسولات پستی صادر شده به مقصد خارج از کشور: ۱۴۰۰.....
- ۵۰۸-۱۳-۱۷- تعداد ایستگاه‌ها و فرستنده‌های رادیویی موج کوتاه.....

## ۱۴- بازارهای مالی

- ۵۱۷-۱۴-۱- تعداد واحدهای بانکی و خلاصه مانده دارایی‌ها و بدهی‌های سیستم بانکی در پایان اسفند.....
- ۵۱۹-۱۴-۲- خلاصه مانده دارایی‌ها و بدهی‌های بانک مرکزی جمهوری اسلامی ایران در پایان اسفند.....
- ۵۲۰-۱۴-۳- خلاصه مانده دارایی‌ها و بدهی‌های بانک‌های تجاری در پایان اسفند.....
- ۵۲۱-۱۴-۴- خلاصه مانده دارایی‌ها و بدهی‌های بانک‌های تخصصی در پایان اسفند.....
- ۵۲۲-۱۴-۵- خلاصه مانده دارایی‌ها و بدهی‌های بانک‌های غیر دولتی و موسسات اعتباری غیر بانکی در پایان اسفند.....
- ۵۲۳-۱۴-۶- مانده سپرده‌های بخش دولتی نزد سیستم بانکی در پایان اسفند.....
- ۵۲۴-۱۴-۷- مانده سپرده‌های بخش غیردولتی نزد سیستم بانکی در پایان اسفند.....
- ۵۲۵-۱۴-۸- مانده سپرده‌های بانک‌ها و موسسات اعتباری غیر بانکی نزد بانک مرکزی جمهوری اسلامی ایران در پایان اسفند.....
- ۵۲۶-۱۴-۹- نقدینگی در پایان اسفند.....
- ۵۲۸-۱۴-۱۰- مانده بدهی بخش دولتی به سیستم بانکی در پایان اسفند.....
- ۵۲۹-۱۴-۱۱- مانده بدهی بخش غیر دولتی به بانک‌ها و موسسات اعتباری غیر بانکی برحسب نوع تسهیلات در پایان اسفند.....
- ۱۴-۱۲- مانده بدهی بخش غیر دولتی به بانک‌ها و موسسات اعتباری غیر بانکی بابت تسهیلات اعطایی برحسب عقود اسلامی در پایان اسفند.....
- ۵۳۰-۱۴-۱۳- وضعیت اوراق مشارکت منتشر شده در پایان اسفند.....
- ۵۳۳-۱۴-۱۴- بدهی‌های خارجی کشور در پایان اسفند.....
- ۵۳۳-۱۴-۱۵- متوسط نرخ ارزهای عمده در بازار رسمی ارز (بین بانکی و اصلی) و بازار آزاد.....
- ۵۳۴-۱۴-۱۶- حق بیمه عاید شده بازار بیمه برحسب نوع بیمه.....
- ۵۳۵-۱۴-۱۷- خسارت واقع شده بازار بیمه برحسب نوع بیمه.....
- ۵۳۶-۱۴-۱۸- ضریب خسارت برحسب نوع بیمه.....

- ۱۴-۱۹- تعداد شرکت‌های بازار اول و دوم در بورس اوراق بهادار تهران ..... ۵۳۷
- ۱۴-۲۰- تعداد شرکت‌های بازار اول و دوم در بورس اوراق بهادار تهران برحسب صنایع ..... ۵۳۸
- ۱۴-۲۱- ارزش سهام معامله شده شرکت‌های بازار اول و دوم در بورس اوراق بهادار تهران برحسب صنایع ..... ۵۴۰
- ۱۴-۲۲- حجم و ارزش سهام معامله شده شرکت‌های مشمول در بورس اوراق بهادار تهران برحسب بازارها ..... ۵۴۲
- ۱۴-۲۳- مشخصات عمومی شرکت‌های تعاونی اعتبار در پایان سال ..... ۵۴۳

### ۱۵- امور قضایی

- ۱۵-۱- تعداد شعبه‌های فعال دادگاه‌ها، دادرها و شوراهای حل اختلاف ..... ۵۴۹
- ۱۵-۲- جرایم واقع شده در حوزه استحضاطی نیروی انتظامی جمهوری اسلامی ایران برحسب موضوع و دستگیرشدگان ..... ۵۵۰
- ۱۵-۳- سرقت‌های عادی برحسب نوع و دستگیرشدگان ..... ۵۵۱
- ۱۵-۴- تصادفات درون شهری و برون شهری وسایل نقلیه منجر به فوت، جرح و خسارت ..... ۵۵۲
- ۱۵-۵- انواع مواد مخدر و روانگردان کشف شده ..... ۵۵۶
- ۱۵-۶- تعداد افراد تحت پوشش مداخله‌های پیشگیری اولیه از اعتیاد به تفکیک محیط‌های هدف ..... ۵۵۷
- ۱۵-۷- تعداد مراکز و پذیرش درمان اعتیاد به مواد مخدر و روانگردان‌ها ..... ۵۵۷
- ۱۵-۸- معتمدان بهبود یافته بهره مند شده از آموزش‌های مهارت شغلی و شایستگی‌های فنی و حرفه‌ای برحسب استان ..... ۵۵۸

### ۱۶- بهزیستی و تامین اجتماعی

- ۱۶-۱- مراکز دولتی و غیر دولتی تحت پوشش معاونت اجتماعی سازمان بهزیستی کشور و افراد خدمت گیرنده ..... ۵۶۶
- ۱۶-۲- مراکز روزانه، حرفه آموزی و کارگاه‌های تولیدی حمایتی دولتی و غیر دولتی تحت پوشش معاونت توانبخشی سازمان بهزیستی کشور و افراد خدمت گیرنده ..... ۵۶۷
- ۱۶-۳- مراکز شبانه‌روزی و خدمت در منزل دولتی و غیر دولتی تحت پوشش معاونت توانبخشی سازمان بهزیستی کشور و افراد خدمت گیرنده ..... ۵۷۰
- ۱۶-۴- مراکز دولتی و غیر دولتی تحت پوشش معاونت پیشگیری سازمان بهزیستی کشور و افراد خدمت گیرنده ..... ۵۷۲
- ۱۶-۵- تعداد خانوارهای مستمری بگیر سازمان بهزیستی کشور ..... ۵۷۳
- ۱۶-۶- تعداد واحدهای خدمت رسانی، خانوارها و مددجویان مورد حمایت کمیته امداد امام خمینی ..... ۵۷۴
- ۱۶-۷- خدمات ارائه شده به مددجویان توسط کمیته امداد امام خمینی و مبلغ پرداخت شده ..... ۵۷۶
- ۱۶-۸- درآمدهای حاصل از کمک‌های مردمی کمیته امداد امام خمینی ..... ۵۷۹
- ۱۶-۹- تعداد افراد خانوارهای شاهد تحت پوشش بنیاد شهید و امور ایثارگران برحسب نوع خویشاوندی ..... ۵۸۰
- ۱۶-۱۰- تعداد خانوارهای شاهد حقوق و مستمری بگیر تحت پوشش بنیاد شهید و امور ایثارگران و مبلغ پرداختی به آنان ..... ۵۸۱
- ۱۶-۱۱- خدمات ارائه شده به خانوارهای شاهد، جانبازان و آزادگان تحت پوشش بنیاد شهید و امور ایثارگران برحسب مبلغ پرداخت شده ..... ۵۸۲
- ۱۶-۱۲- تعداد جانبازان تحت پوشش بنیاد شهید و امور ایثارگران برحسب درصد جانبازی ..... ۵۸۳
- ۱۶-۱۳- تعداد جانبازان حقوق بگیر تحت پوشش بنیاد شهید و امور ایثارگران و مبلغ پرداختی به آنان ..... ۵۸۴
- ۱۶-۱۴- فعالیت‌های جمعیت هلال احمر ایران در حوزه امداد و نجات ..... ۵۸۵
- ۱۶-۱۵- تعداد اعضا شاخه جوانان، داوطلبان و امدادگران جمعیت هلال احمر ایران ..... ۵۸۶
- ۱۶-۱۶- کارگاه‌های تحت پوشش سازمان تامین اجتماعی برحسب طبقات کارکن ..... ۵۸۷
- ۱۶-۱۷- تعداد افراد تحت پوشش سازمان تامین اجتماعی ..... ۵۸۸
- ۱۶-۱۸- بیمه شدگان اصلی تحت پوشش سازمان تامین اجتماعی برحسب نوع بیمه و استان ..... ۵۸۹
- ۱۶-۱۹- بیمه شدگان خاص تحت پوشش سازمان تامین اجتماعی برحسب نوع بیمه ..... ۵۹۰



- ۵۹۱-۱۶-۲۰- کمک هزینه‌های پرداختی به بیمه شدگان تحت پوشش سازمان تامین اجتماعی.....
- ۵۹۲-۱۶-۲۱- تعداد مستمری بگیران تحت پوشش سازمان تامین اجتماعی و مبلغ پرداختی به آنان.....
- ۵۹۳-۱۶-۲۲- تعداد مراکز درمانی ملکی و طرف قرارداد سازمان تامین اجتماعی.....
- ۵۹۴-۱۶-۲۳- بیمه شدگان تحت پوشش سازمان بیمه سلامت ایران.....
- ۵۹۶-۱۶-۲۴- تعداد اعضاء و کارگزاری‌های صندوق بیمه اجتماعی کشاورزان، روستاییان و عشایر.....
- ۵۹۷-۱۶-۲۵- حقوق بگیران و مشترکان صندوق بازنشستگی کشوری.....
- ۵۹۸-۱۶-۲۶- حقوق بگیران صندوق بازنشستگی کشوری برحسب سال بازنشستگی، نوع آن و جنس در پایان سال.....
- ۶۰۰-۱۶-۲۷- حقوق بگیران صندوق بازنشستگی کشوری به تفکیک حالت بازنشستگی و مبلغ پرداختی به آنان.....
- ۶۰۲-۱۶-۲۸- وراثت وظیفه بگیر صندوق بازنشستگی کشوری برحسب گروه‌های سنی و جنس: ۱۴۰۰.....
- ۶۰۳-۱۶-۲۹- تعداد حقوق بگیران جدید صندوق بازنشستگی کشوری برحسب مدرک تحصیلی در هر سال.....
- ۶۰۴-۱۶-۳۰- تعداد حقوق بگیران جدید صندوق بازنشستگی کشوری برحسب وزارتخانه یا موسسه ۱۴۰۰.....
- ۶۰۵-۱۶-۳۱- حقوق بگیران جدید صندوق بازنشستگی کشوری برحسب جنس.....

### ۱۷- آموزش

- ۶۱۲-۱۷-۱- تعداد باسوادان برحسب جنس در نقاط شهری و روستایی.....
- ۶۱۳-۱۷-۲- جمعیت ۶ ساله و بیش‌تر، تعداد باسوادان و نرخ باسوادی برحسب جنس و سن.....
- ۶۱۵-۱۷-۳- جمعیت ۶ ساله و بیش‌تر، تعداد باسوادان و نرخ باسوادی در نقاط شهری و روستایی برحسب جنس و استان: آبان ۱۳۹۵.....
- ۶۱۸-۱۷-۴- خانوارهای معمولی برحسب جنس سرپرست خانوار و تعداد افراد، تعداد افراد باسواد و بیسواد: آبان ۱۳۹۵.....
- ۶۲۰-۱۷-۵- دانش آموزان و کارکنان آموزشی، دوره‌های تحصیلی.....
- ۶۲۱-۱۷-۶- دانش آموزان و کارکنان آموزشی وزارت آموزش و پرورش برحسب استان: سال تحصیلی ۱۴۰۰-۱۴۰۱.....
- ۶۲۳-۱۷-۷- دانش آموزان آموزش استثنایی برحسب دوره‌های تحصیلی.....
- ۶۲۴-۱۷-۸- دانش آموزان، کارکنان و امکانات آموزشی دوره آموزش استثنایی.....
- ۶۲۵-۱۷-۹- دانش آموزان و امکانات آموزشی دوره پیش دبستانی.....
- ۶۲۶-۱۷-۱۰- دانش آموزان، کارکنان و امکانات آموزشی دوره ابتدایی.....
- ۶۲۷-۱۷-۱۱- دانش آموزان، کارکنان و امکانات آموزشی دوره اول متوسطه.....
- ۶۲۸-۱۷-۱۲- دانش آموزان، کارکنان و امکانات آموزشی دوره دوم متوسطه.....
- ۶۲۹-۱۷-۱۳- دانش آموزان دوره دوم متوسطه برحسب جنس، پایه، شاخه تحصیلی و استان: سال تحصیلی ۱۴۰۰-۱۴۰۱.....
- ۶۳۱-۱۷-۱۴- دانش آموزان مدارس ایرانی خارج از کشور.....
- ۶۳۲-۱۷-۱۵- دانش آموزان و امکانات آموزشی دوره اول متوسطه بزرگسال.....
- ۶۳۳-۱۷-۱۶- دانش آموزان و امکانات آموزشی دوره دوم متوسطه بزرگسال.....
- ۶۳۴-۱۷-۱۷- تعداد قبول شدگان پایه‌های دوره ابتدایی و دوره اول متوسطه برحسب جنس.....
- ۶۳۵-۱۷-۱۸- فارغ التحصیلان دوره دوم متوسطه برحسب جنس و شاخه تحصیلی.....
- ۶۳۷-۱۷-۱۹- سوادآموزان تحت پوشش دوره‌های نهضت سوادآموزی در نقاط شهری و روستایی.....
- ۶۳۸-۱۷-۲۰- قبول شدگان دوره‌های نهضت سوادآموزی برحسب جنس.....
- ۶۳۹-۱۷-۲۱- آموزشگران دانشگاهی تمام وقت مؤسسات آموزش عالی برحسب استان و جنس.....
- ۶۴۰-۱۷-۲۲- آموزشگران دانشگاهی تمام وقت مؤسسات آموزش عالی برحسب مرتبه علمی.....
- ۶۴۲-۱۷-۲۳- ثبت نام شدگان جدید دوره‌های مختلف تحصیلی مؤسسات آموزش عالی برحسب گروه عمده رشته تحصیلی و جنس.....
- ۶۴۳-۱۷-۲۴- ثبت نام شدگان جدید دوره‌های مختلف تحصیلی مؤسسات آموزش عالی به تفکیک نوع وابستگی به دستگاه اجرایی برحسب جنس.....

- ۱۷-۲۵- ثبت نام شدگان جدید دوره‌های مختلف تحصیلی موسسات آموزش عالی برحسب جنس و استان ..... ۶۴۴
- ۱۷-۲۶- دانشجویان دوره‌های مختلف تحصیلی موسسات آموزش عالی برحسب گروه عمده رشته تحصیلی و جنس ..... ۶۴۶
- ۱۷-۲۷- دانشجویان دوره‌های مختلف تحصیلی موسسات آموزش عالی به تفکیک نوع وابستگی به دستگاه اجرایی برحسب جنس ..... ۶۴۷
- ۱۷-۲۸- دانشجویان دوره‌های مختلف تحصیلی موسسات آموزش عالی برحسب استان و جنس ..... ۶۵۰
- ۱۷-۲۹- دانش‌آموختگان دوره‌های مختلف تحصیلی موسسات آموزش عالی برحسب گروه عمده رشته تحصیلی و جنس ..... ۶۵۲
- ۱۷-۳۰- دانش‌آموختگان دوره‌های مختلف تحصیلی موسسات آموزش عالی به تفکیک نوع وابستگی به دستگاه اجرایی برحسب جنس ..... ۶۵۳
- ۱۷-۳۱- دانش‌آموختگان دوره‌های مختلف تحصیلی موسسات آموزش عالی برحسب استان و جنس ..... ۶۵۵
- ۱۷-۳۲- تعداد مراکز ثابت سازمان آموزش فنی و حرفه‌ای کشور ..... ۶۵۷
- ۱۷-۳۳- تعداد مربیان رسمی و پیمانی در مراکز ثابت سازمان آموزش فنی و حرفه‌ای کشور ..... ۶۵۸
- ۱۷-۳۴- تعداد آموزش دیدگان مراکز ثابت سازمان آموزش فنی و حرفه‌ای برحسب گروه‌های عمده آموزشی به تفکیک جنس ..... ۶۵۹

### ۱۸- بهداشت و درمان

- ۱۸-۱- کارکنان شاغل در دانشگاه‌های علوم پزشکی برحسب گروه شغلی ..... ۶۶۷
- ۱۸-۲- پزشکان و دکترای تخصصی شاغل در دانشگاه‌های علوم پزشکی برحسب رشته و نوع تخصص ..... ۶۶۸
- ۱۸-۳- پیراپزشکان شاغل در دانشگاه‌های علوم پزشکی برحسب رشته و نوع تخصص ..... ۶۷۰
- ۱۸-۴- تعداد بیمارستان‌های فعال کشور و تخت‌های مصوب موجود برحسب نوع وابستگی ..... ۶۷۳
- ۱۸-۵- تعداد تخت‌های فعال بخش‌های بیمارستانی ..... ۶۷۵
- ۱۸-۶- مراکز ارائه دهنده مراقبت‌های اولیه بهداشتی ..... ۶۷۶
- ۱۸-۷- آزمایشگاه‌های تشخیص پزشکی و ژنتیک برحسب نوع وابستگی ..... ۶۷۷
- ۱۸-۸- مراکز جامع توانبخشی پزشکی برحسب نوع وابستگی ..... ۶۷۹
- ۱۸-۹- مراکز پزشکی هسته‌ای برحسب نوع وابستگی ..... ۶۸۰
- ۱۸-۱۰- تعداد داروخانه‌ها برحسب نوع وابستگی ..... ۶۸۱
- ۱۸-۱۱- تعداد درمانگاه‌های عمومی و تخصصی برحسب نوع وابستگی ..... ۶۸۲
- ۱۸-۱۲- تعداد پایگاه‌های اورژانس پیش بیمارستانی ۱۱۵ ..... ۶۸۴
- ۱۸-۱۳- میزان فراورده‌های خون تولید و توزیع شده به مراکز درمانی به تفکیک سه فراورده اصلی: ۱۴۰۰ ..... ۶۸۵
- ۱۸-۱۴- تعداد مراجعه کنندگان و میزان خون اهدایی به تفکیک جنسیت و وضعیت اهدا: ۱۴۰۰ ..... ۶۸۶
- ۱۸-۱۵- تعداد شاغلان بخش دامپزشکی دولتی برحسب رشته شغلی: ۱۴۰۰ ..... ۶۸۷
- ۱۸-۱۶- مراکز درمانی دامپزشکی فعال در بخش خصوصی: ۱۴۰۰ ..... ۶۸۸

### ۱۹- فرهنگ و گردشگری

- ۱۹-۱- میزان تولید برنامه‌های رادیویی، در شبکه‌های سراسری و مراکز استان‌ها برحسب موضوع ..... ۶۹۵
- ۱۹-۲- میزان تولید برنامه‌های تلویزیونی در شبکه‌های سراسری و مراکز استان‌ها برحسب موضوع ..... ۶۹۶
- ۱۹-۳- میزان تولید برنامه‌های رادیویی به تفکیک مخاطب ..... ۶۹۷
- ۱۹-۴- میزان تولید برنامه‌های تلویزیونی به تفکیک مخاطب ..... ۶۹۸
- ۱۹-۵- میزان پخش خبر و گزارش خبری از شبکه‌های رادیویی ..... ۶۹۹
- ۱۹-۶- میزان پخش خبر و گزارش خبری از شبکه‌های تلویزیونی ..... ۷۰۰
- ۱۹-۷- میزان تولید برنامه‌های نمایشی و پویانمایی به تفکیک شبکه‌ها و مراکز ..... ۷۰۱
- ۱۹-۸- تعداد عناوین نمایش‌های تولید شده، دفعات اجرا و تماشاگران ..... ۷۰۲
- ۱۹-۹- تعداد اجرای صحنه‌های موسیقی ..... ۷۰۲

۷۰۳	۱۹-۱۰- سینماها و تماشاگران فیلم‌های سینمایی
۷۰۴	۱۹-۱۱- تعداد عناوین فیلم‌های سینمایی تولید شده و جشنواره‌های سینمایی برگزار شده
۷۰۴	۱۹-۱۲- تعداد عناوین فیلم‌های سینمایی صادر شده به خارج از کشور و شرکت کننده در مجامع بین‌المللی
۷۰۵	۱۹-۱۳- تعداد عنوان مطبوعات منتشر شده برحسب محل و فاصله انتشار
۷۰۶	۱۹-۱۴- تعداد مطبوعات برحسب محل انتشار و صاحب امتیاز
۷۰۷	۱۹-۱۵- تعداد کتابخانه‌های عمومی، اعضا و کتاب‌های موجود برحسب استان
۷۰۸	۱۹-۱۶- تعداد کتب و اسناد فیزیکی سازمان اسناد و کتابخانه ملی جمهوری اسلامی ایران
۷۰۹	۱۹-۱۷- تعداد کتب و اسناد دیجیتال سازمان اسناد و کتابخانه ملی جمهوری اسلامی ایران
۷۱۰	۱۹-۱۸- تعداد و اعضای مراکز فرهنگی و هنری کانون پرورش فکری کودکان و نوجوانان و فعالیت کتابخانه‌های آن
۷۱۱	۱۹-۱۹- تعداد عناوین کتاب‌های منتشر شده برحسب نوع اثر
۷۱۲	۱۹-۲۰- تعداد عناوین و شمارگان کتاب‌های منتشر شده به تفکیک موضوع، نوع اثر، نوبت و محل انتشار
۷۱۳	۱۹-۲۱- بازدیدکنندگان از موزه‌ها و بناهای تاریخی تحت پوشش وزارت میراث فرهنگی، گردشگری و صنایع دستی به تفکیک استان
۷۱۵	۱۹-۲۲- مشخصات موزه‌های دارای بیش‌ترین بازدیدکننده: ۱۴۰۰
۷۱۶	۱۹-۲۳- مشخصات بناهای تاریخی دارای بیش‌ترین بازدیدکننده: ۱۴۰۰
۷۱۷	۱۹-۲۴- گردشگران ورودی به کشور برحسب مرزهای ورودی
۷۱۷	۱۹-۲۵- زائران حج تمتع، عمره مفرد و عتبات عالیات
۷۱۸	۱۹-۲۶- زائران راهیان نور برحسب جنس و مبدأ سفر به تفکیک استان: ۱۴۰۰
۷۱۹	۱۹-۲۷- سهم گردشگران به تفکیک اهداف سفر: ۱۴۰۰
۷۲۰	۱۹-۲۸- تعداد اماکن ورزشی به تفکیک نوع مکان: ۱۴۰۰
۷۲۱	۱۹-۲۹- تعداد اماکن ورزشی به تفکیک ماهیت ملک: ۱۴۰۰
۷۲۲	۱۹-۳۰- ورزشکاران سازمان یافته به تفکیک استان برحسب جنس: ۱۴۰۰
۷۲۳	۱۹-۳۱- ورزشکاران سازمان یافته برحسب رشته‌های ورزشی و جنس: ۱۴۰۰

## ۲۰- بودجه دولت

۷۲۹	۲۰-۱- خلاصه بودجه مصوب کل کشور
۷۳۱	۲۰-۲- خلاصه مصوب درآمدهای عمومی و هزینه‌های دولت
۷۳۲	۲۰-۳- خلاصه مصوب واگذاری و تملک دارایی‌های سرمایه‌ای دولت
۷۳۳	۲۰-۴- خلاصه مصوب داد و ستد دارایی‌های مالی دولت
۷۳۴	۲۰-۵- درآمدها و واگذاری دارایی‌های سرمایه‌ای و مالی دولت برحسب بخش و بند
۷۳۶	۲۰-۶- اعتبارات مصوب دستگاه‌ها و ردیف‌های ملی و استانی
۷۳۷	۲۰-۷- اعتبارات مصوب بودجه عمومی دولت برحسب امور
۷۳۸	۲۰-۸- اعتبارات مصوب بودجه عمومی دولت برحسب امور و فصل
۷۴۰	۲۰-۹- عملکرد اعتبارات هزینه‌ای (جاری) دستگاه‌های اجرایی در استان‌ها از محل درآمد عمومی برحسب استان
۷۴۲	۲۰-۱۰- اعتبارات هزینه‌ای (جاری) برحسب امور
۷۴۳	۲۰-۱۱- اعتبارات تملک دارایی‌های سرمایه‌ای (عمرانی) برحسب امور
۷۴۴	۲۰-۱۲- عملکرد اعتبارات تملک دارایی‌های سرمایه‌ای (عمرانی) برحسب امور و فصل
۷۴۶	۲۰-۱۳- عملکرد اعتبارات تملک دارایی‌های سرمایه‌ای (عمرانی) استان‌ها
۷۴۸	۲۰-۱۴- عملکرد اعتبارات تملک دارایی‌های سرمایه‌ای (عمرانی) ملی به تفکیک دستگاه‌های اجرایی
۷۴۹	۲۰-۱۵- خلاصه مصوب اول بودجه شرکت‌های دولتی

- ۲۰-۱۶- خلاصه مصوب اول بودجه بانکها..... ۷۵۱
- ۲۰-۱۷- خلاصه مصوب اول بودجه موسسات انتفاعی وابسته به دولت..... ۷۵۲

### ۲۱- هزینه و درآمد

- ۲۱-۱- متوسط هزینه‌های خالص سالانه یک خانوار شهری و روستایی..... ۷۵۷
- ۲۱-۲- متوسط هزینه‌های غیر خوراکی خالص سالانه یک خانوار شهری برحسب اقلام عمده..... ۷۵۸
- ۲۱-۳- متوسط هزینه‌های خوراکی و دخانی خالص سالانه یک خانوار شهری برحسب اقلام عمده..... ۷۵۹
- ۲۱-۴- متوسط هزینه‌های غیر خوراکی سالانه یک خانوار شهری در هر یک از دهک‌های هزینه ناخالص سالانه..... ۷۶۰
- ۲۱-۵- متوسط هزینه‌های خالص غیر خوراکی سالانه یک خانوار شهری در هر یک از دهک‌های هزینه سالانه..... ۷۶۲
- ۲۱-۶- متوسط هزینه‌های خالص خوراکی و دخانی سالانه یک خانوار شهری در هر یک از دهک‌های هزینه سالانه..... ۷۶۴
- ۲۱-۷- متوسط هزینه‌های ناخالص خوراکی و دخانی سالانه یک خانوار شهری در هر یک از دهک‌های هزینه سالانه..... ۷۶۶
- ۲۱-۸- متوسط هزینه‌های خالص غیر خوراکی سالانه یک خانوار شهری برحسب تعداد افراد خانوار..... ۷۶۸
- ۲۱-۹- متوسط هزینه‌های خالص خوراکی و دخانی سالانه یک خانوار شهری برحسب تعداد افراد خانوار..... ۷۷۰
- ۲۱-۱۰- متوسط هزینه‌های غیر خوراکی خالص سالانه یک خانوار روستایی برحسب اقلام عمده..... ۷۷۲
- ۲۱-۱۱- متوسط هزینه‌های خوراکی و دخانی خالص سالانه یک خانوار روستایی برحسب اقلام عمده..... ۷۷۳
- ۲۱-۱۲- متوسط هزینه‌های ناخالص غیر خوراکی سالانه یک خانوار روستایی در هر یک از دهک‌های هزینه سالانه..... ۷۷۵
- ۲۱-۱۳- متوسط هزینه‌های خالص غیر خوراکی سالانه یک خانوار روستایی در هر یک از دهک‌های هزینه سالانه..... ۷۷۹
- ۲۱-۱۴- متوسط هزینه‌های خالص خوراکی و دخانی سالانه یک خانوار روستایی در هر یک از دهک‌های هزینه سالانه..... ۷۸۱
- ۲۱-۱۵- متوسط هزینه‌های ناخالص خوراکی و دخانی سالانه یک خانوار روستایی در هر یک از دهک‌های هزینه سالانه..... ۷۸۳
- ۲۱-۱۶- متوسط هزینه‌های خالص غیر خوراکی سالانه یک خانوار روستایی برحسب تعداد افراد خانوار..... ۷۸۵
- ۲۱-۱۷- متوسط هزینه‌های خالص خوراکی و دخانی سالانه یک خانوار روستایی برحسب تعداد افراد خانوار..... ۷۸۷
- ۲۱-۱۸- متوسط درآمد سالانه یک خانوار شهری و روستایی برحسب انواع منابع تامین درآمد..... ۷۸۹

### ۲۲- شاخص‌های قیمت

- ۲۲-۱- شاخص قیمت کالاها و خدمات مصرفی خانوارهای کل کشور در بخش‌های اصلی به تفکیک ماه..... ۷۹۷
- ۲۲-۲- شاخص قیمت کالاها و خدمات مصرفی خانوارهای کل کشور برحسب بخش‌های اصلی، برخی گروه‌ها، طبقات کالایی و گروه‌های اختصاصی..... ۸۰۰
- ۲۲-۳- شاخص قیمت کالاها و خدمات مصرفی خانوارهای کل کشور برحسب بخش‌های اصلی و گروه‌های اختصاصی، به تفکیک استان: ۱۴۰۰..... ۸۰۱
- ۲۲-۴- شاخص قیمت کالاها و خدمات مصرفی خانوارهای شهری در بخش‌های اصلی به تفکیک ماه..... ۸۰۳
- ۲۲-۵- شاخص قیمت کالاها و خدمات مصرفی خانوارهای شهری برحسب بخش‌های اصلی، برخی گروه‌ها، طبقات کالایی و گروه‌های اختصاصی..... ۸۰۶
- ۲۲-۶- شاخص قیمت کالاها و خدمات مصرفی خانوارهای شهری برحسب بخش‌های اصلی و گروه‌های اختصاصی، به تفکیک استان: ۱۴۰۰..... ۸۰۸
- ۲۲-۷- شاخص قیمت کالاها و خدمات مصرفی خانوارهای روستایی در بخش‌های اصلی به تفکیک ماه..... ۸۱۰
- ۲۲-۸- شاخص قیمت کالاها و خدمات مصرفی خانوارهای روستایی برحسب بخش‌های اصلی و برخی گروه‌ها، طبقات کالایی و گروه‌های اختصاصی..... ۸۱۳
- ۲۲-۹- شاخص قیمت کالاها و خدمات مصرفی خانوارهای روستایی برحسب بخش‌های اصلی و گروه‌های اختصاصی، به تفکیک استان: ۱۴۰۰..... ۸۱۴

۸۱۶	۲۲-۱۰- شاخص قیمت کالاها و خدمات مصرفی کل خانوارهای کشور برحسب دهک‌های هزینه‌ای در گروه‌های اختصاصی
۸۱۸	۲۲-۱۱- درصد تغییر شاخص قیمت کالاها و خدمات مصرفی خانوارهای کشور برحسب دهک‌های هزینه‌ای در گروه‌های اختصاصی
۸۲۰	۲۲-۱۲- شاخص کل قیمت تولیدکننده به تفکیک فصل
۸۲۰	۲۲-۱۳- درصد تغییرات فصلی شاخص کل قیمت تولیدکننده به تفکیک فصل
۸۲۱	۲۲-۱۴- شاخص قیمت تولیدکننده برحسب گروه‌های اصلی و اختصاصی
۸۲۲	۲۲-۱۵- شاخص قیمت تولیدکننده برحسب گروه‌های اصلی و اختصاصی و درصد تغییرات آنها
۸۲۳	۲۲-۱۶- شاخص قیمت کل و گروه‌های اصلی کالاهای صادراتی
۸۲۵	۲۲-۱۷- شاخص قیمت کل و گروه‌های اصلی کالاهای صادراتی
۸۲۷	۲۲-۱۸- شاخص قیمت کل و گروه‌های اصلی کالاهای وارداتی
۸۲۹	۲۲-۱۹- شاخص قیمت کل و گروه‌های اصلی کالاهای وارداتی

### ۲۳- حساب‌های ملی

۸۳۸	۲۳-۱- ارزش افزوده فعالیت‌های اقتصادی برحسب بخش‌های عمده اقتصادی
۸۴۰	۲۳-۲- سهم ارزش افزوده فعالیت‌های اقتصادی در محصول ناخالص داخلی برحسب بخش‌های عمده اقتصادی
۸۴۴	۲۳-۳- رشد ارزش افزوده بخش‌های عمده اقتصادی به قیمت ثابت سال ۱۳۹۰
۸۴۵	۲۳-۴- ارزش افزوده بخش‌های عمده اقتصادی به قیمت جاری برحسب استان: ۱۳۹۸
۸۴۹	۲۳-۵- سهم استان در محصول ناخالص داخلی به قیمت جاری
۸۵۱	۲۳-۶- محصول ناخالص داخلی به تفکیک اجزای هزینه نهایی
۸۵۳	۲۳-۷- سهم هریک از اجزای هزینه نهایی در محصول ناخالص داخلی
۸۵۵	۲۳-۸- هزینه مصرف نهایی خصوصی
۸۵۶	۲۳-۹- هزینه‌های مصرف نهایی دولت برحسب طبقه بندی وظایف دولت (COFOG)
۸۵۷	۲۳-۱۰- تشکیل سرمایه ثابت ناخالص در ماشین آلات و تجهیزات برحسب بخش‌های عمومی و خصوصی
۸۵۷	۲۳-۱۱- تشکیل سرمایه ثابت ناخالص در ساختمان برحسب بخش‌های عمومی و خصوصی
۸۵۹	۲۳-۱۲- صادرات و واردات کالاها و خدمات
۸۶۰	۲۳-۱۳- عرضه و تقاضای کل
۸۶۱	۲۳-۱۴- حساب کالاها و خدمات
۸۶۳	۲۳-۱۵- حساب تولید
۸۶۴	۲۳-۱۶- حساب ایجاد درآمد
۸۶۵	۲۳-۱۷- مصرف فردی واقعی برحسب طبقه‌بندی مصارف فردی برحسب هدف (COICOP)
۸۶۶	۲۳-۱۸- مصرف فردی واقعی برحسب بخش‌های نهادی مصرف کننده
۸۶۷	۲۳-۱۹- مصرف جمعی واقعی (مصرف واقعی دولت) برحسب طبقه‌بندی وظایف دولت (COFOG)
۸۶۸	۲۳-۲۰- موازنه پرداخت‌ها

### ۲۴- آمارهای بین‌المللی

۸۷۴	۲۴-۱- جمعیت جهان و پیش‌بینی آن برحسب منطقه
۸۷۵	۲۴-۲- برخی از شاخص‌های جمعیتی در کشورهای منتخب جهان
۸۷۸	۲۴-۳- نرخ خام ولادت، مرگ و میر و نرخ مرگ و میر اطفال در کشورهای منتخب جهان: ۲۰۲۱
۸۸۰	۲۴-۴- شاخص توسعه انسانی در کشورهای منتخب جهان
۸۸۵	۲۴-۵- ذخایر شناخته شده نفت خام جهان برحسب منطقه و کشور

۸۸۶.....	۲۴-۶- تولید نفت خام جهان برحسب منطقه و کشور.....
۸۸۷.....	۲۴-۷- صادرات نفت خام جهان برحسب منطقه و کشور.....
۸۸۸.....	۲۴-۸- تولید نفت خام کشورهای عضو اوپک.....
۸۸۹.....	۲۴-۹- صادرات نفت خام کشورهای عضو اوپک.....
۸۹۰.....	۲۴-۱۰- صادرات فراورده‌های نفتی کشورهای عضو اوپک.....
۸۹۰.....	۲۴-۱۱- تقاضای نفت خام برحسب فراورده‌های نفتی در کشورهای عضو اوپک.....
۸۹۱.....	۲۴-۱۲- ذخایر شناخته شده گاز طبیعی جهان برحسب منطقه و کشور.....
۸۹۲.....	۲۴-۱۳- گاز طبیعی عرضه شده به بازار جهان برحسب منطقه و کشور.....
۸۹۲.....	۲۴-۱۴- گاز طبیعی عرضه شده به بازار جهان توسط کشورهای عضو اوپک.....

## ۲۵- امور سیاسی

۸۹۶.....	۲۵-۱- دوره‌های ریاست جمهوری برحسب طول عمر دوره دولت.....
۸۹۷.....	۲۵-۲- تعداد دارندگان حق رای در انتخابات ریاست جمهوری در هر دوره برحسب استان.....
۸۹۹.....	۲۵-۳- تعداد رای دهندگان انتخابات ریاست جمهوری در هر دوره برحسب استان.....
۹۰۱.....	۲۵-۴- تعداد دارندگان حق رای در انتخابات مجلس شورای اسلامی در هر دوره برحسب استان.....
۹۰۳.....	۲۵-۵- تعداد رای دهندگان در انتخابات مجلس شورای اسلامی در هر دوره برحسب استان.....
۹۰۵.....	۲۵-۶- تعداد نمایندگان مجلس شورای اسلامی در هر دوره برحسب استان.....
۹۰۷.....	۲۵-۷- تعداد نمایندگان مجلس شورای اسلامی در هر دوره برحسب مدرک تحصیلی.....
۹۰۷.....	۲۵-۸- تعداد نمایندگان مجلس شورای اسلامی در هر دوره به تفکیک جنس.....
۹۰۸.....	۲۵-۹- تعداد نمایندگان مجلس شورای اسلامی در هر دوره برحسب سن.....
۹۰۹.....	۲۵-۱۰- تعداد شوراهای اسلامی تشکیل شده برحسب استان در نقاط شهری و روستایی.....
۹۱۰.....	۲۵-۱۱- تعداد منتخبین شوراهای اسلامی برحسب استان به تفکیک جنس.....
۹۱۲.....	۲۵-۱۲- نمایندگی‌های کشورهای خارجی در جمهوری اسلامی ایران: ۱۴۰۰.....

مرکز آمار ایران

## فهرست نمودارها و نقشه‌ها

صفحه	عنوان
	<b>۱- سرزمین و آب و هوا</b>
۷۱	۱-۱- بالاترین بیشینه و پایین‌ترین کمینه دمای مراکز استان‌ها: ۱۴۰۰.....
۷۱	۱-۲- میانگین دمای سالانه مراکز استان‌ها: ۱۴۰۰.....
۷۲	۱-۳- بارندگی سالانه مراکز استان‌ها: ۱۴۰۰.....
۸۵	۱-۴- نسبت میانگین ارتفاع بارش سال ۱۴۰۰ به میانگین بلند مدت.....
	<b>۲- محیط زیست</b>
۹۵	۲-۱- مساحت مناطق تحت مدیریت سازمان حفاظت محیط زیست: ۱۴۰۰.....
۹۷	۲-۲- نسبت مساحت جنگل‌ها به مساحت استان: ۱۴۰۰.....
۱۱۵	۲-۳- شهرهای تحت پوشش تاسیسات آب شرب و انشعاب فاضلاب.....
۱۱۵	۲-۴- جمعیت تحت پوشش خدمات جمع‌آوری و دفع بهداشتی فاضلاب شهری: ۱۴۰۰.....
	<b>۳- جمعیت</b>
۱۲۷	۳-۱- جمعیت کشور.....
۱۳۶	۳-۲- مقایسه هرم‌های سنی جمعیت ایران: سال‌های ۱۳۹۰ و ۱۳۹۵.....
۱۳۷	۳-۳- توزیع جمعیت بر حسب گروه‌های عمده سنی: آبان ۱۳۹۵.....
۱۴۰	۳-۴- توزیع جمعیت بر حسب استان: آبان ۱۳۹۵.....
۱۴۵	۳-۵- توزیع نسبی جمعیت: ۱۳۹۵.....
۱۴۶	۳-۶- تراکم نسبی جمعیت: ۱۳۹۵.....
۱۵۰	۳-۷- خانوارهای معمولی بر حسب تعداد افراد در خانوار.....
۱۶۹	۳-۸- ازدواج و طلاق ثبت شده.....
	<b>۴- نیروی انسانی</b>
۱۹۰	۴-۱- نرخ بیکاری: ۱۴۰۰.....
۱۹۵	۴-۲- توزیع نسبی شاغلان ۱۵ ساله و بیش‌تر بر حسب سه بخش عمده فعالیت‌های اقتصادی: ۱۴۰۰.....
۱۹۷	۴-۳- توزیع نسبی شاغلان ۱۵ ساله و بیش‌تر بر حسب گروه‌های عمده شغلی: ۱۴۰۰.....
۱۹۷	۴-۴- توزیع نسبی شاغلان ۱۵ ساله و بیش‌تر بر حسب بخش‌های خصوصی و عمومی: ۱۴۰۰.....
۲۰۲	۴-۵- توزیع کارکنان دولت بر حسب مدرک تحصیلی: ۱۴۰۰.....

## ۵- کشاورزی، جنگلداری و شیلات

- ۵-۱- مقدار تولید گوشت قرمز و گوشت مرغ ..... ۲۵۸
- ۵-۲- مقدار صید آبزیان ..... ۲۶۲

## ۶- معدن

- ۶-۱- ارزش تولیدات مواد معدنی معادن در حال بهره‌برداری برحسب استان: ۱۳۹۹ ..... ۲۷۴
- ۶-۲- بهره‌وری نیروی کار در بخش معدن به تفکیک استان: ۱۳۹۹ ..... ۲۸۰
- ۶-۳- نسبت ارزش افزوده برخی از معادن به کل معادن در حال بهره‌برداری: ۱۳۹۹ ..... ۲۸۰

## ۷- نفت و گاز

- ۷-۱- صادرات مستقیم نفت خام ..... ۲۸۹
- ۷-۲- متوسط تولید برخی از فراورده‌های نفتی پالایشگاه‌ها ..... ۲۹۰
- ۷-۳- مصرف برخی از فراورده‌های نفتی ..... ۲۹۲
- ۷-۴- مقدار کل تولیدات شرکت ملی صنایع پتروشیمی برحسب گروه محصولات: ۱۴۰۰ ..... ۳۰۲
- ۷-۵- مقدار فروش داخلی و صادرات شرکت ملی صنایع پتروشیمی ..... ۳۰۲

## ۸- صنعت

- ۸-۱- تعداد جواز تاسیس و پروانه بهره‌برداری صادر شده برای ایجاد کارگاه‌های صنعتی ..... ۳۱۱
- ۸-۲- توزیع کارگاه‌های صنعتی دارای ده نفر کارکن و بیش‌تر کشور برحسب طبقات کارکن: ۱۳۹۹ ..... ۳۱۸
- ۸-۳- توزیع شاغلان کارگاه‌های صنعتی دارای ده نفر کارکن و بیش‌تر کشور برحسب طبقات کارکن: ۱۳۹۹ ..... ۳۲۱
- ۸-۴- سرانه ارزش افزوده ایجاد شده به ازای کارگاه‌های صنعتی دارای ده نفر کارکن و بیش‌تر برحسب استان: ۱۳۹۹ ..... ۳۳۰
- ۸-۵- سرانه ارزش افزوده ایجاد شده به ازای شاغلان کارگاه‌های صنعتی دارای ده نفر کارکن و بیش‌تر برحسب استان: ۱۳۹۹ ..... ۳۳۰

## ۹- آب و برق

- ۹-۱- تخلیه سالانه آب از حوضه‌های آبریز اصلی: ۱۴۰۰-۱۳۹۹ ..... ۳۴۴
- ۹-۲- تخلیه سالانه آب از منابع زیرزمینی: ۱۴۰۰-۱۳۹۹ ..... ۳۴۴
- ۹-۳- سهم مصارف آب سدهای مخزنی بزرگ بر حسب نوع مصرف: ۱۴۰۰ ..... ۳۵۳
- ۹-۴- تولید و فروش آب در نقاط شهری توسط شرکت‌های آب و فاضلاب شهری ..... ۳۵۳
- ۹-۵- تولید نا ویژه برق کشور ..... ۳۵۶
- ۹-۶- سهم انواع مولدهای نیروگاه‌های وزارت نیرو از تولید ناخالص انرژی برق: ۱۴۰۰ ..... ۳۵۹
- ۹-۷- متوسط مصرف برق بر حسب نوع مشترک: ۱۴۰۰ ..... ۳۶۷
- ۹-۸- فروش داخلی انرژی برق بر حسب نوع مصرف: ۱۴۰۰ ..... ۳۶۷



### ۱۰- ساختمان و مسکن

- ۱۰-۱- توزیع پروانه‌های ساختمانی صادر شده برای احداث ساختمان در نقاط شهری بر حسب نوع اسکلت و مصالح عمده ساختمانی: ۱۴۰۰ ..... ۳۷۸
- ۱۰-۲- مساحت زمین در پروانه‌های ساختمانی صادر شده برای احداث ساختمان بر حسب وضعیت قبلی زمین در نقاط شهری: ۱۴۰۰ ..... ۳۸۱
- ۱۰-۳- متوسط میزان تراکم در پروانه‌های احداث ساختمان مسکونی: ۱۴۰۰ ..... ۳۸۳

### ۱۱- بازرگانی و هتلداری

- ۱۱-۱- تراز بازرگانی خارجی ..... ۴۰۸
- ۱۱-۲- ارزش مبادلات بازرگانی خارجی ..... ۴۰۸
- ۱۱-۳- سهم ارزش واردات بر حسب قاره‌های مبدا: ۱۴۰۰ ..... ۴۲۱
- ۱۱-۴- سهم ارزش صادرات غیرنفتی بر حسب قاره‌های مقصد: ۱۴۰۰ ..... ۴۲۱

### ۱۲- حمل و نقل و انبارداری

- ۱۲-۱- تعداد مسافر برون استانی جابجا شده توسط انواع وسایل نقلیه عمومی مسافری جاده‌ای ..... ۴۶۲
- ۱۲-۲- وزن کالاهای تخلیه شده و بارگیری شده در بنادر بازرگانی ..... ۴۶۲
- ۱۲-۳- تعداد مسافران ورودی پروازهای داخلی و بین‌المللی فرودگاه‌ها ..... ۴۶۹

### ۱۳- ارتباطات

- ۱۳-۱- ضریب نفوذ تلفن ثابت: ۱۴۰۰ ..... ۴۹۰
- ۱۳-۲- تعداد مشترکان تلفن‌های همراه مشغول بهکار در پایان اسفند ۱۴۰۰ ..... ۴۹۳

### ۱۴- بازارهای مالی

- ۱۴-۱- مانده دارایی‌های سیستم بانکی در پایان اسفند ..... ۵۱۸
- ۱۴-۲- مانده سپرده‌های بخش غیردولتی نزد سیستم بانکی در پایان اسفند ..... ۵۲۷
- ۱۴-۳- نقدینگی در پایان اسفند ..... ۵۲۷
- ۱۴-۴- سهم عقود اسلامی از تسهیلات پرداخت شده توسط بانک‌ها و موسسات اعتباری غیربانکی ۱۴۰۰ ..... ۵۳۲
- ۱۴-۵- حق بیمه عاید شده و خسارت واقع شده بازار بیمه به تفکیک نوع بیمه: ۱۴۰۰ ..... ۵۳۷

### ۱۵- امور قضایی

- ۱۵-۱- تصادفات درون شهری وسایل نقلیه منجر به فوت، جرح و خسارت ..... ۵۵۴
- ۱۵-۲- تصادفات برون شهری وسایل نقلیه منجر به فوت، جرح و خسارت ..... ۵۵۵

## ۱۶- بهزیستی و تامین اجتماعی

- ۱۶-۱- بیمه شدگان اصلی تحت پوشش سازمان تامین اجتماعی بر حسب نوع بیمه: ۱۴۰۰ ..... ۵۹۵
- ۱۶-۲- بیمه شدگان تحت پوشش سازمان بیمه سلامت ایران: ۱۴۰۰ ..... ۵۹۵

## ۱۷- آموزش

- ۱۷-۱- دانش آموزان به تفکیک دوره‌های تحصیلی: ۱۴۰۰-۱۴۰۱ ..... ۶۲۰
- ۱۷-۲- نسبت دانش آموز به معلم سال تحصیلی ۱۴۰۰-۱۴۰۱ ..... ۶۲۲
- ۱۷-۳- فارغ‌التحصیلان دوره دوم متوسطه برحسب جنس و رشته تحصیلی ۱۳۹۹-۱۴۰۰ ..... ۶۴۱
- ۱۷-۴- اعضای هیات علمی به تفکیک مرتبه علمی: سال تحصیلی ۱۴۰۰-۱۴۰۱ ..... ۶۴۱
- ۱۷-۵- دانشجویان دوره‌های مختلف تحصیلی موسسات آموزش عالی برحسب جنس: سال تحصیلی ۱۴۰۰-۱۴۰۱ ..... ۶۴۹
- ۱۷-۶- دانش‌آموختگان دوره‌های مختلف تحصیلی موسسات آموزش عالی: ۱۳۹۹-۱۴۰۰ ..... ۶۵۴
- ۱۷-۷- دانش‌آموختگان موسسات آموزش عالی به تفکیک نوع وابستگی به دستگاه اجرایی: سال تحصیلی ۱۴۰۰-۱۴۰۱ ..... ۶۵۴

## ۱۸- بهداشت و درمان

- ۱۸-۱- تعداد پزشک به ازای هر صد هزار نفر: ۱۴۰۰ ..... ۶۶۹
- ۱۸-۲- توزیع پزشکان شاغل در وزارت بهداشت، درمان و آموزش پزشکی برحسب رشته: ۱۴۰۰ ..... ۶۷۲
- ۱۸-۳- پیراپزشکان شاغل در دانشگاه‌های علوم پزشکی برحسب رشته و نوع تخصص: ۱۴۰۰ ..... ۶۷۲

## ۱۹- فرهنگ و گردشگری

- ۱۹-۱- توزیع انواع مطبوعات تهران برحسب فاصله انتشار: ۱۴۰۰ ..... ۷۰۵
- ۱۹-۲- گردشگران ورودی به کشور ..... ۷۱۹

## ۲۰- بودجه دولت

- ۲۰-۱- منابع بودجه کل کشور ..... ۷۳۶
- ۲۰-۲- عملکرد اعتبارات هزینه‌ای استان‌ها ..... ۷۴۷
- ۲۰-۳- عملکرد اعتبارات تملک دارایی‌های سرمایه‌ای استان‌ها ..... ۷۴۷
- ۲۰-۴- عملکرد اعتبارات هزینه‌ای و تملک دارایی‌های سرمایه‌ای به تفکیک استان: ۱۴۰۰ ..... ۷۵۰

## ۲۱- هزینه و درآمد خانوار

- ۲۱-۱- متوسط هزینه‌های خالص سالانه یک خانوار شهری و روستایی ..... ۷۵۷
- ۲۱-۲- توزیع هزینه‌های خالص سالانه یک خانوار شهری: ۱۴۰۰ ..... ۷۷۴
- ۲۱-۳- توزیع هزینه‌های خالص سالانه یک خانوار روستایی: ۱۴۰۰ ..... ۷۷۴
- ۲۱-۴- متوسط هزینه‌های خالص غیرخوراکی یک خانوار شهری و روستایی بر حسب اقلام عمده: ۱۴۰۰ ..... ۷۷۷
- ۲۱-۵- متوسط هزینه‌های خالص خوراکی و دخانی یک خانوار شهری و روستایی بر حسب اقلام عمده: ۱۴۰۰ ..... ۷۷۸

## ۲۲- شاخص‌های قیمت

- ۲۲-۱- شاخص قیمت کالاها و خدمات مصرفی خانوارهای شهری بر حسب گروه‌های اختصاصی ..... ۸۰۷
- ۲۲-۲- شاخص قیمت برخی از گروه‌های اصلی کالاها و خدمات مصرفی خانوارهای شهری ..... ۸۰۷

## ۲۳- حساب‌های ملی

- ۲۳-۱- محصول ناخالص داخلی به قیمت بازار ..... ۸۴۲
- ۲۳-۲- سهم ارزش افزوده بخش‌های عمده اقتصادی در محصول ناخالص داخلی به قیمت جاری: ۱۳۹۸ ..... ۸۴۳
- ۲۳-۳- سهم استان در محصول ناخالص داخلی به قیمت جاری: ۱۳۹۸ ..... ۸۵۸
- ۲۳-۴- هزینه‌های مصرف نهایی دولت به قیمت ثابت سال ۱۳۹۰ بر حسب طبقه‌بندی (COFOG): ۱۳۹۸ ..... ۸۵۸

## ۲۴- آمارهای بین‌المللی

- ۲۴-۱- جمعیت جهان و پیش‌بینی آن بر حسب منطقه ..... ۸۷۴
- ۲۴-۲- ذخایر شناخته شده نفت جهان بر حسب منطقه و کشور: ۲۰۲۱ ..... ۸۸۵
- ۲۴-۳- میزان تولید و صادرات نفت خام کشورهای عضو اوپک: ۲۰۲۱ ..... ۸۸۹
- ۲۴-۴- ذخایر شناخته شده گاز طبیعی جهان بر حسب منطقه و کشور: ۲۰۲۱ ..... ۸۹۱

مرکز آمار ایران

## گزیده اطلاعات

ایران کشوری با وسعت ۱/۶ میلیون کیلومتر مربع، که در مختصات جغرافیایی ۲۵ تا ۴۰ درجه عرض شمالی و ۴۴ تا ۶۳ درجه طول شرقی قرار دارد.

سرزمین ایران به شکل کلی، کوهستانی و نیمه خشک است و میانگین بلندی آن، بیش از ۱۲۰۰ متر از سطح دریا است. کشور ایران از شمال به جمهوری ترکمنستان، دریای خزر، جمهوری‌های آذربایجان و ارمنستان، از مشرق به افغانستان و پاکستان، از جنوب به دریای عمان و خلیج فارس و از مغرب به عراق و ترکیه محدود است. کشور ایران از شمال به ترکمنستان، دریای خزر، آذربایجان و ارمنستان، از شرق به افغانستان و پاکستان، از جنوب به دریای عمان و خلیج فارس و از غرب به عراق و ترکیه می‌رسد.

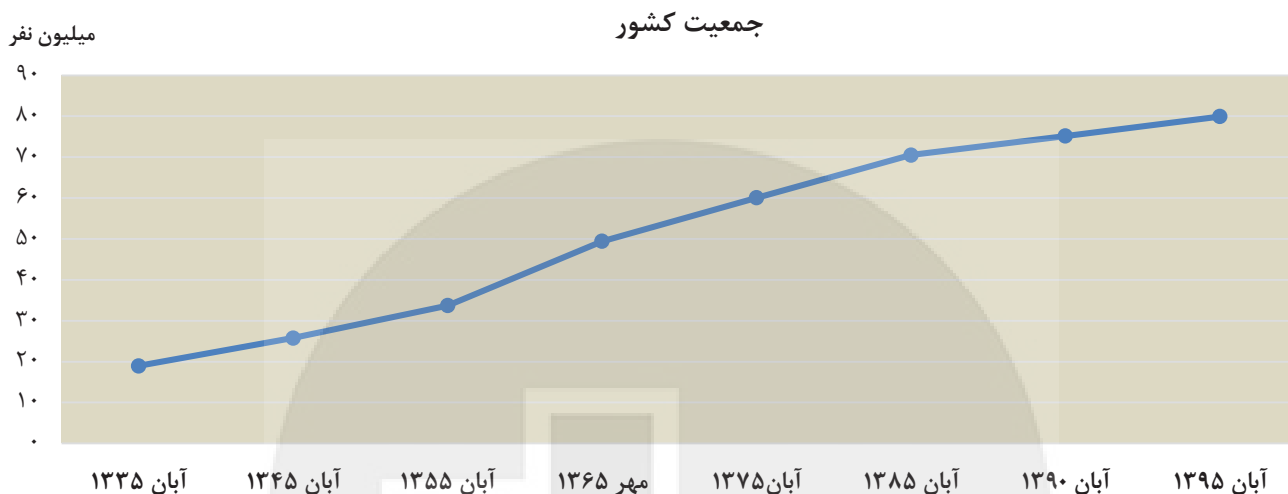
کشور ایران به چندین استان و هر استان به چند شهرستان و هر شهرستان به تعدادی بخش و هر بخش به چند دهستان تقسیم می‌شود. در سال ۱۴۰۰ ایران دارای ۳۱ استان، ۴۷۰ شهرستان، ۱۱۶۱ بخش، ۱۴۲۸ شهر و ۲۷۲۳ دهستان بوده است. در سال ۱۴۰۰ مساحت مناطق تحت مدیریت سازمان حفاظت محیط زیست معادل ۱۸۹۶۹۲۶۵ هکتار بوده که استان کرمان با ۲۳۶۴۵۵۴ هکتار و استان قم با ۳۴۱۲۶ هکتار به ترتیب دارای بیشترین و کمترین سهم می‌باشند. در این سال تعداد ۱۹۸۱ مورد آتش‌سوزی در جنگل‌ها و مراتع کشور رخ داده است که در مقایسه با سال قبل حدود ۴۶ درصد کاهش داشته است.

در سال ۱۳۹۹، در بین انواع گازهای آلاینده و گلخانه‌ای ناشی از مصرف سوخت در بخش حمل و نقل، دی اکسید کربن به میزان ۱۴۱۵۴۲۰۷۸ تن معادل ۹۲/۵ درصد از کل گازهای آلاینده و گلخانه‌ای منتشر شده در این بخش، بیشترین سهم را دارا بوده است. شایان ذکر است که بیشترین میزان تولید دی اکسید کربن ناشی از مصرف بنزین و کمترین میزان مربوط به مصرف گاز مایع بوده است.

در سال ۱۴۰۰، ۵۳ درصد از جمعیت کشور تحت پوشش خدمات جمع‌آوری و دفع بهداشتی فاضلاب شهری بوده‌اند. بیشترین درصد جمعیت تحت پوشش خدمات جمع‌آوری و دفع بهداشتی فاضلاب شهری مربوط به استان کردستان است که ۹۶ درصد از کل جمعیت استان را تحت پوشش قرار می‌دهد. همچنین استان کرمان با ۱۴ درصد، کمترین جمعیت تحت پوشش خدمات جمع‌آوری و دفع بهداشتی فاضلاب شهری را به خود اختصاص داده است.

متوسط حجم فاضلاب جمع‌آوری شده در سال ۱۴۰۰ معادل ۵۹۰۸۶۴۷ متر مکعب در روز بوده است که نسبت به سال قبل ۳/۳ درصد افزایش داشته است. بیشترین حجم فاضلاب جمع‌آوری شده مربوط به استان‌های تهران و خوزستان به ترتیب با سهم ۱۸/۷ و ۱۴ درصد و کمترین حجم فاضلاب جمع‌آوری شده مربوط به استان‌های ایلام و خراسان جنوبی، هر کدام با ۰/۴ درصد از کل فاضلاب‌های کشور بوده است. براساس سرشماری عمومی نفوس و مسکن در آبان ۱۳۹۵، جمعیت کشور برابر با ۷۹۹۲۶۲۷۰ نفر بوده (۵۰/۷٪ مرد و ۴۹/۳٪ زن) که در مقایسه با سرشماری عمومی نفوس و مسکن آبان ۱۳۹۰، متوسط رشد سالانه جمعیت معادل ۱/۲ درصد بوده است. در سرشماری سال ۱۳۹۵ تعداد ۲۴/۲ میلیون خانوار در کشور وجود داشته که از این تعداد، حدود ۷۵ درصد در نقاط شهری و ۲۵ درصد در نقاط روستایی ساکن بوده‌اند. در این سال میانگین سنی مردان و زنان ۳۱/۱ سال بوده است.

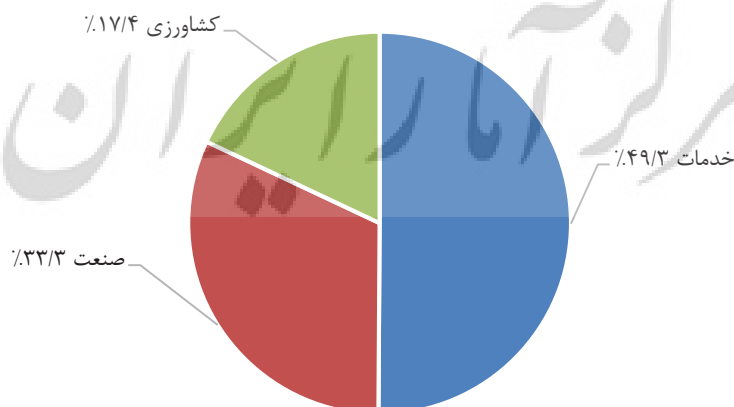
در سال ۱۴۰۰ بیش از ۱/۱۱ میلیون ولادت ثبت شده که از این میزان ۴۸/۴ درصد متولدین، دختر بوده‌اند. همچنین در این سال بیش از ۵۶۸ هزار ازدواج و بیش از ۲۰۱ هزار طلاق به ثبت رسیده است که نسبت به سال گذشته به ترتیب حدود ۱/۵ درصد و ۷/۸ درصد افزایش داشته‌اند.



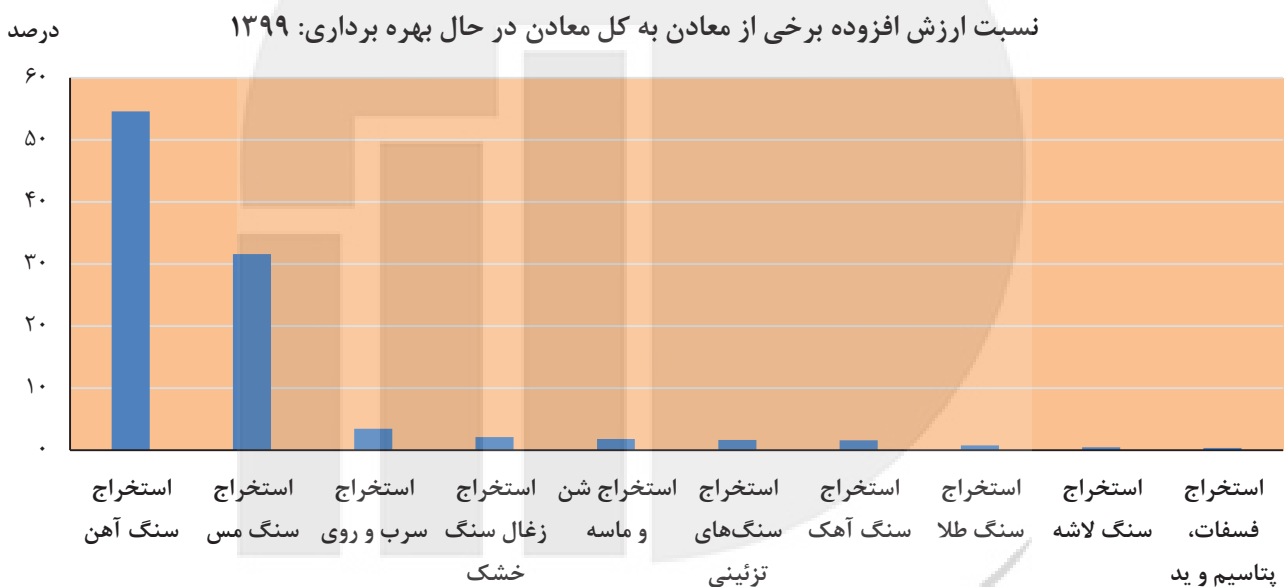
در سال ۱۴۰۰ براساس نتایج طرح آمارگیری از نیروی کار ۴۰/۹ درصد جمعیت ۱۵ ساله و بیش‌تر در کشور از نظر اقتصادی فعال محسوب می‌شوند. نرخ بیکاری در میان این گروه جمعیتی ۹/۲ درصد بوده که نرخ بیکاری مردان ۷/۹ درصد، زنان ۱۶ درصد و نرخ بیکاری کل در نقاط شهری و روستایی به ترتیب ۹/۹ درصد و ۶/۹ درصد بوده است.

همچنین در سال ۱۴۰۰ نرخ بیکاری جمعیت فعال ۲۴-۱۵ ساله و ۳۵-۱۸ ساله به ترتیب ۲۳/۷ و ۱۶/۵ درصد بوده است. در سال مذکور از میان استان‌های کشور، هرمزگان و کرمانشاه و خوزستان به ترتیب با ۱۵/۸، ۱۴/۹ و ۱۲/۶ درصد بیش‌ترین نرخ بیکاری و استان‌های زنجان، خراسان رضوی و مازندران به ترتیب با ۶/۵ و ۶/۶ و ۷ درصد کم‌ترین نرخ بیکاری را به خود اختصاص داده‌اند.

#### توزیع نسبی شاغلان ۱۵ ساله و بیشتر بر حسب سه بخش عمده فعالیت‌های اقتصادی: ۱۳۹۹



در سال ۱۴۰۰، مقدار کل صید آبیان در آب‌های ساحلی شمال و جنوب کشور بیش از ۷۰۲ هزار تن می‌باشد. که از این مقدار بیش از ۲۹ هزار تن به آب‌های شمال و بیش از ۶۷۲ هزار تن به آب‌های جنوب تعلق داشته است. در سرشماری عمومی کشاورزی ۱۳۹۳، تعداد ۴۰۴۲۸۱۱ بهره‌بردار در سطح کشور شناسایی و فهرست شده است. در سال ۱۳۹۹ تعداد ۵۷۸۲ معدن در حال بهره‌برداری در کشور وجود داشته است. نتایج بدست آمده نشان می‌دهد که در مجموع ۱۲۰۳۲۷ نفر در این معادن به کار اشتغال داشته‌اند که تعداد شاغلان نسبت به سال ۱۳۹۸، ۱۲ درصد افزایش یافته است. در سال ۱۳۹۸ ارزش تولیدات معادن ۱۴۹۳۶۹۴۷۷۶ میلیون ریال بوده که در بین فعالیت‌های مختلف معادن سنگ آهن، سنگ مس و سرب و روی به ترتیب با ۸۵۳۹۴۴۶۲۶، ۴۲۵۸۳۱۳۴۶ و ۴۸۹۴۶۰۴۳ میلیون ریال بالاترین ارزش تولیدات سالانه را داشته‌اند. ارزش افزوده حاصل از فعالیت معادن در حال بهره‌برداری کشور در سال ۱۳۹۹، ۱۲۵۱۷۲۲۹۰۷ میلیون ریال بوده است که معادن سنگ آهن، سنگ مس، سرب و روی به ترتیب ۶۸۳۳۵۳۷۵۰، ۳۹۵۴۳۵۷۷۴ و ۴۲۸۳۲۴۵۵ میلیون ریال دارای بالاترین میزان ارزش افزوده بوده‌اند. مجموع ارزش افزوده این معادن در حدود ۸۹/۶ درصد از کل ارزش افزوده این بخش را به خود اختصاص داده است.



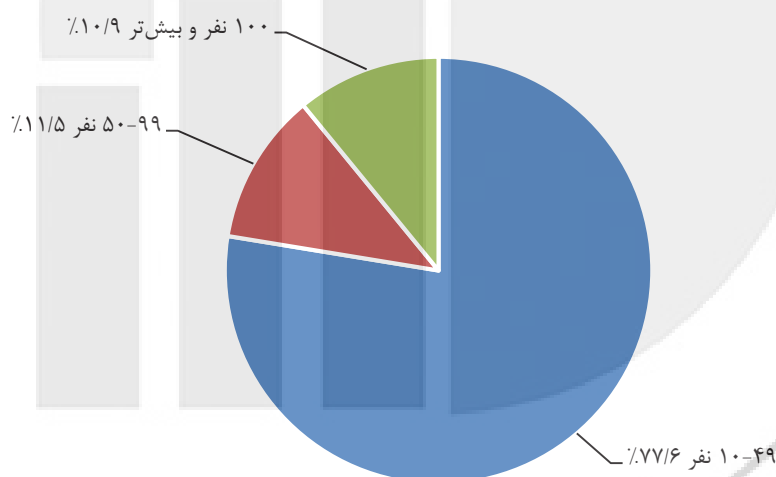
در سال ۱۴۰۰ ظرفیت تصفیه نفت خام در پالایشگاه‌ها ۷۹۱۳۲۰ هزار بشکه بوده، که در مقایسه با سال قبل ۰/۳ درصد کاهش داشته است. در سال ۱۴۰۰ تعداد ۱۲۲۱ شهر و ۳۵۵۷۵ روستا گازرسانی شده و ۲۹ شهر و ۲۹۵۲ روستا در حال گازرسانی بوده است. همچنین میزان ۲۵۴۷۹ هزار تن به ارزش ۱۴۸۰۶ میلیون دلار نیز صادر شده است که نسبت به سال گذشته، به ترتیب مقدار آن معادل ۴/۶ درصد و ارزش آن ۶۷/۸ درصد افزایش یافته است.

در سال ۱۳۹۹، تعداد ۳۰۴۰۰ کارگاه صنعتی دارای ده نفر کارکن و بیش‌تر با ۱۸۸۴۴۷۳ نفر شاغل وجود داشته است که نسبت به سال قبل، به ترتیب ۴/۳ درصد کاهش و ۴/۵ درصد افزایش داشته است. مالکیت حدود ۹۹/۲ درصد از این کارگاه‌ها به بخش خصوصی و حدود ۰/۸ درصد به بخش عمومی تعلق داشته است. همچنین از این تعداد شاغل ۷۸/۶ درصد در کارگاه‌های دارای ۱۰ تا ۴۹ نفر کارکن، ۱۰/۵ درصد در کارگاه‌های دارای ۵۰ تا ۹۹ نفر کارکن و ۱۰/۹ درصد در کارگاه‌های دارای ۱۰۰ نفر کارکن و بیش‌تر مشغول به کار بوده‌اند.

در سال ۱۳۹۹، ارزش افزوده فعالیت صنعتی کارگاه‌های صنعتی دارای ده نفر کارکن و بیش‌تر ۹۰۵۶۹۹۲۳۷۸ میلیون ریال بوده که نسبت به سال قبل ۹۴/۷ درصد افزایش داشته است.

در سال ۱۳۹۹، استان‌های تهران، اصفهان و خراسان رضوی به ترتیب با ۴۲۸۰۱۰، ۲۱۵۳۱۶ و ۱۱۷۸۰۷ میلیون ریال دارای بیش‌ترین سرانه ارزش افزوده در کارگاه‌های صنعتی دارای ده نفر کارکن و بیش‌تر و استان‌های اصفهان، خوزستان و تهران به ترتیب با ۱۱۴۳۰۶۲۳۹۴، ۱۰۸۴۲۸۸۵۸۱ و ۱۰۶۶۵۷۸۸۴۴ میلیون ریال دارای بیش‌ترین سرانه ارزش افزوده تولید شده به ازای شاغلان کارگاه‌های صنعتی دارای ده نفر کارکن و بیش‌تر می‌باشند.

توزیع کارگاه‌های صنعتی دارای ده نفر کارکن و بیش‌تر کشور برحسب طبقات کارکن: ۱۳۹۹



در سال آبی ۱۳۹۹-۱۴۰۰، میزان تخلیه سالانه منابع آب زیرزمینی حدود ۵۵۶۰۷ میلیون متر مکعب بوده که نسبت به سال آبی ۱۳۹۸-۱۳۹۹، ۱۴/۶ درصد کاهش داشته است.

در سال ۱۴۰۰، آب ورودی به سدهای مخزنی بزرگ ۸۰۱۰۹ میلیون متر مکعب بوده که نسبت به سال گذشته ۶۵/۶ درصد افزایش داشته است. در این سال ۲۳۵۱۲ میلیون متر مکعب از آب سدهای مخزنی بزرگ مصرف شده است که ۵۸/۰ درصد آن به مصارف کشاورزی اختصاص دارد.

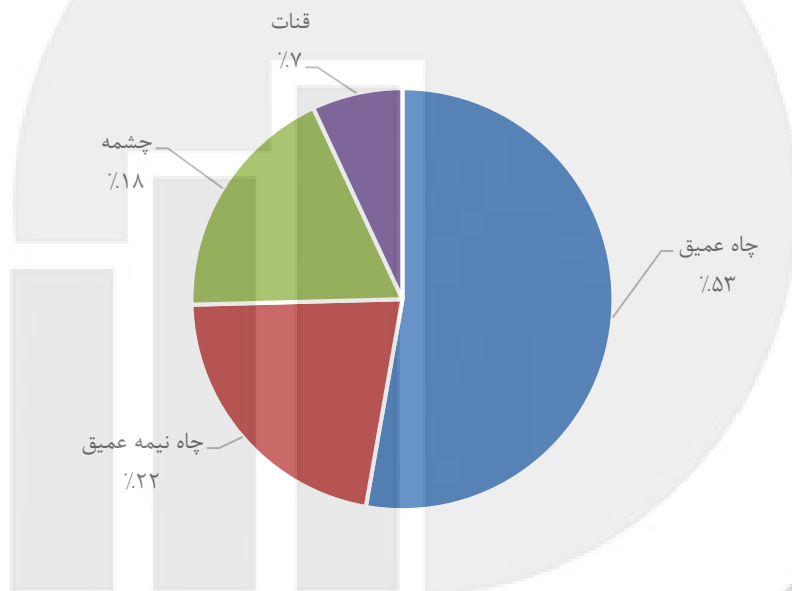
در سال ۱۴۰۰ بیش از ۲۴ میلیون و ۷۶ هزار فقره انشعاب آب (شهری و روستایی) وجود داشته که نسبت به سال گذشته ۲/۴ درصد افزایش نشان می‌دهد. از این تعداد بیش از ۱۷ میلیون و ۹۵۵ هزار فقره انشعاب مربوط به نقاط شهری بوده که نسبت به سال گذشته ۲/۶ درصد افزایش داشته است.

در سال ۱۴۰۰ موسسات تابع وزارت نیرو حدود ۱۲۶۹۳۶ میلیون کیلووات ساعت تولید ناویژه برق داشته‌اند که حدود ۴۷/۲ درصد آن در نیروگاه‌های بخاری تولید شده است. همچنین مقدار تولید ناویژه برق مولدهای نصب شده، نسبت به سال گذشته ۴/۰ درصد افزایش داشته است.

از تعداد کل مشترکین برق در سال ۱۴۰۰، ۸۰/۰ درصد مشترکین خانگی، ۴/۸ درصد عمومی، ۱/۳ درصد کشاورزی و ۰/۷ درصد صنعتی بوده‌اند. همچنین در این سال ۳۲/۱ درصد از برق فروخته شده صرف مصارف خانگی، ۳۵/۹ درصد صنعتی، ۱۴/۳ درصد کشاورزی، ۸/۶ درصد عمومی و ۱/۶ درصد روشنایی معابر شده است.

در پایان سال ۱۴۰۰، تعداد ۵۸۰۰۵ روستا (بیش از ۴/۵ میلیون خانوار روستایی) دارای برق بوده‌اند که نسبت به سال قبل ۰/۱ درصد افزایش داشته است.

تخلیه سالانه آب از منابع زیرزمینی: ۱۳۹۹-۱۴۰۰



در سال ۱۴۰۰ بیش از ۱۲۸ هزار فقره پروانه ساختمانی با ۷۶۳۲۴ هزار متر مربع مساحت زیربنا توسط شهرداری‌ها صادر شده است که نسبت به سال قبل به ترتیب ۲۶/۷ و ۱۸/۵ درصد کاهش داشته است. لازم به ذکر است که بیش از ۸۳/۸ درصد پروانه‌های صادر شده مربوط به واحدهای مسکونی می‌باشد.

در سال ۱۴۰۰ سرمایه‌گذاری بخش خصوصی در نقاط شهری برای ساختمان‌های شروع شده، نیمه تمام و تکمیل شده حدود ۴۶۰۰۵۴۸ میلیارد ریال بوده که ۴۰/۶ درصد نسبت به سال ۱۳۹۹ افزایش داشته است.



در سال ۱۳۹۹ شهرهای تهران، اصفهان و تبریز به ترتیب با ۲۴۵۵۳۹، ۹۷۳۶۷ و ۸۳۸۵۱ هزار ریال بیش‌ترین و یاسوج، خرم‌آباد و ایلام به ترتیب با ۱۳۳۹۵، ۲۵۱۴۴ و ۲۶۳۸۷ هزار ریال کم‌ترین متوسط قیمت یک متر مربع زیربنای واحدهای مسکونی معامله شده در بنگاه‌های معاملات ملکی را داشته‌اند. همچنین در این سال شهرهای تهران، کرج و تبریز به ترتیب با ۶۳۰۹۶۹، ۲۵۸۱۸۰ و ۱۸۹۳۰۵ ریال بیش‌ترین و شهرهای ایلام، یاسوج و یزد به ترتیب با ۶۰۵۳۴، ۶۱۹۵۷ و ۶۳۹۸۰ ریال کم‌ترین متوسط قیمت اجاره‌بهای ماهانه به ازای یک متر مربع زیربنای واحدهای مسکونی را در قراردادهای منعقد شده بین موجر و مستاجر در بنگاه‌های معاملات ملکی داشته‌اند.

ارزش مبادلات بازرگانی خارجی کشور در سال ۱۴۰۰، بیش از ۱۳۴۰۴ هزار میلیارد ریال بوده که نسبت به سال ۱۳۹۹ حدود ۴۸ درصد افزایش داشته است. از ارزش مذکور ۱۶/۶ درصد مربوط به واردات و ۸۳/۴ درصد مربوط به صادرات غیر نفتی می‌باشد. در سال ۱۴۰۰، حدود ۴۱/۲ میلیون تن انواع کالا به ارزش ۲۲۲۶ هزار میلیارد ریال از طریق پایانه‌های گمرکی وارد کشور شده است که ارزش آن نسبت به سال ۱۳۹۹، ۳۶ درصد افزایش داشته است. لازم به ذکر است که بیش‌ترین حجم واردات از لحاظ ارزش ریالی مربوط به کشورهای امارات متحده عربی (۳۱ درصد کل ارزش)، چین (۲۴ درصد کل ارزش) و ترکیه (۱۰ درصد کل ارزش) می‌باشد. همچنین در سال ۱۴۰۰ بیش از ۱۲۲/۴ میلیون تن انواع کالاهای غیر نفتی به ارزش ۱۱۱۷ هزار میلیارد ریال از طریق پایانه‌های گمرکی به خارج از کشور صادر شده است که ارزش آن نسبت به سال ۱۳۹۹، ۵۰/۶ درصد افزایش داشته است. بیش‌ترین حجم این صادرات از لحاظ ارزش ریالی مربوط به کشورهای چین (۳۰/۱ درصد کل ارزش)، عراق (۱۸/۲ درصد کل ارزش) و ترکیه (۱۲/۷ درصد کل ارزش) می‌باشد.

در سال ۱۴۰۰ طول خطوط راه‌آهن (اصلی، مانوری و صنعتی - تجاری) ۱۵۰۳۷ کیلومتر بوده که نسبت به سال گذشته در حدود ۰/۰۲ درصد کاهش داشته است. شایان ذکر است تعداد مسافر حمل‌شده توسط راه‌آهن، ۲۰ میلیون و ۷۳۳ هزار نفر بوده است. در سال مذکور طول راه‌های بین شهری ۸۵۵۶۴ کیلومتر و طول راه‌های روستایی ۱۳۱۳۱۷ کیلومتر بوده است. همچنین بیش از ۱۰۳ میلیون مسافر توسط وسایل نقلیه مسافری جاده‌ای (اتوبوس، مینی‌بوس و سواری کرایه‌ای) حمل شده است. همچنین میزان کالای تخلیه و بارگیری شده در بنادر بازرگانی کشور در سال ۱۴۰۰ به ترتیب بیش از ۶۹ و حدود ۸۰ میلیون تن است. در سال ۱۴۰۰، تعداد کل تلفن‌های ثابت منصوبه ۳۸۸۳۸۹۳۷ می‌باشد، که از این تعداد ۲۹۳۸۳۳۴۸ تلفن مشغول به کار می‌باشند. تعداد تلفن‌های منصوبه و مشغول به کار نسبت به سال گذشته به ترتیب ۰/۲ و ۰/۸ درصد افزایش داشته است. در سال ۱۴۰۰ تعداد کل خطوط واگذار شده که شامل همراه اول، ایرانسل و رایتل است، ۲۰۸۹۴۳۹۵۹ خط می‌باشد که از این تعداد ۳۰۳۸۵۴۷۱ خط دائمی و ۱۷۸۵۵۸۴۸۸ خط اعتباری است. تعداد کل خطوط مشغول به کار در همین سال ۱۴۰۰۵۸۸۷۹ خط می‌باشد که از این تعداد ۲۷۱۹۴۶۵۵ خط دائمی و ۱۱۲۸۶۴۲۲۴ خط اعتباری است.

تعداد کل مشترکان تلفن‌های همراه مشغول به کار در پایان سال ۱۴۰۰، ۱۴۰۰۵۸۸۷۹ خط می‌باشد که نسبت به سال قبل حدود ۷ درصد افزایش داشته است. از این تعداد به ترتیب استان‌های تهران با ۲۵۶۴۳۳۲۷، خراسان رضوی با ۱۱۵۸۷۲۳۴، اصفهان با ۸۸۲۰۴۲۹، فارس با ۸۴۱۵۰۷۸ و خوزستان با ۸۲۹۱۶۶۱ مشترک بیش‌ترین مشترکان تلفن‌های همراه را نسبت به سایر استان‌ها داشته‌اند. در سال ۱۴۰۰ پوشش جمعیتی ۶ ساله و بیش‌تر دارای تلفن همراه ۹۲ درصد می‌باشد. در سال ۱۴۰۰، تعداد خطوط پرسرعت اینترنت کشور ۱۱۰۵۰۰۲۹ می‌باشد که از این تعداد ۹۹۳۰۲۴۳ خط خانگی و ۱۱۱۹۷۸۶ خط تجاری می‌باشد.

در سال ۱۴۰۰، ظرفیت کابل فیبر نوری بین شهری ۷۱۲۵۷ کیلومتر می‌باشد که پهنای باند اینترنت بین‌الملل ۷۱۱۹ گیگابیت بر ثانیه و ظرفیت شبکه IP داخل کشور ۳۲۰۰۰ گیگابیت بر ثانیه می‌باشد.

در سال ۱۴۰۰ مجموع نقدینگی (پول و شبه پول) حدود ۴۸۳۲۴ هزار میلیارد ریال بوده که نسبت به سال قبل ۴۰/۶ درصد رشد داشته است.

مانده بدهی بخش دولتی به سیستم بانکی در سال ۱۴۰۰ حدود ۶۵۶۳ هزار میلیارد ریال بوده که نسبت به سال قبل ۱۷ درصد و مانده بدهی بخش غیردولتی در سال ۱۴۰۰ حدود ۳۵۷۵۸ هزار میلیارد ریال که نسبت به سال قبل ۴۹ درصد رشد داشته است.

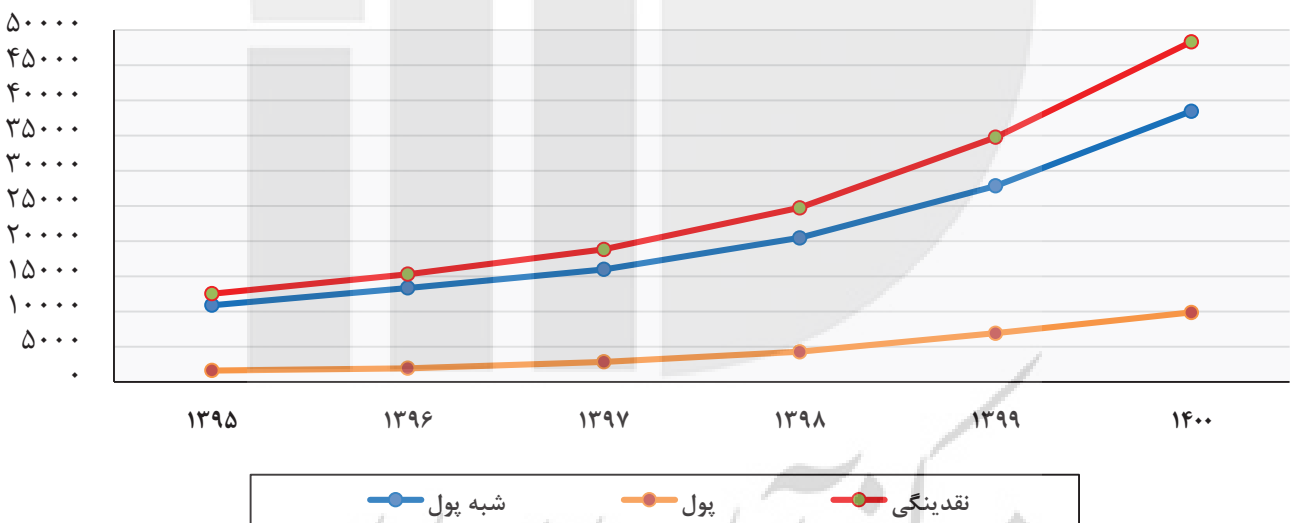
مانده سپرده‌های بخش غیردولتی نزد سیستم بانکی در سال ۱۴۰۰ حدود ۴۷۴۶۰ هزار میلیارد ریال بوده است.

بیش‌ترین میزان حق بیمه عاید شده در سال ۱۴۰۰ در سه رشته شخص ثالث مزاد ۲۸۳۴۲، درمان ۲۰۰۸۳۷ و بدنه اتومبیل ۷۹۵۲۱ بوده است که نسبت به سال قبل به ترتیب ۴۳، ۳۰ و ۳۶ افزایش را نشان می‌دهد.

ارزش سهام معامله شده شرکت‌های مشمول در بورس اوراق بهادار تهران در سال ۱۴۰۰، ۱۲۴۱۲۵۳ هزار میلیارد ریال بوده که نسبت به سال قبل ۵۴ درصد کاهش داشته است.

### نقدینگی در پایان اسفند

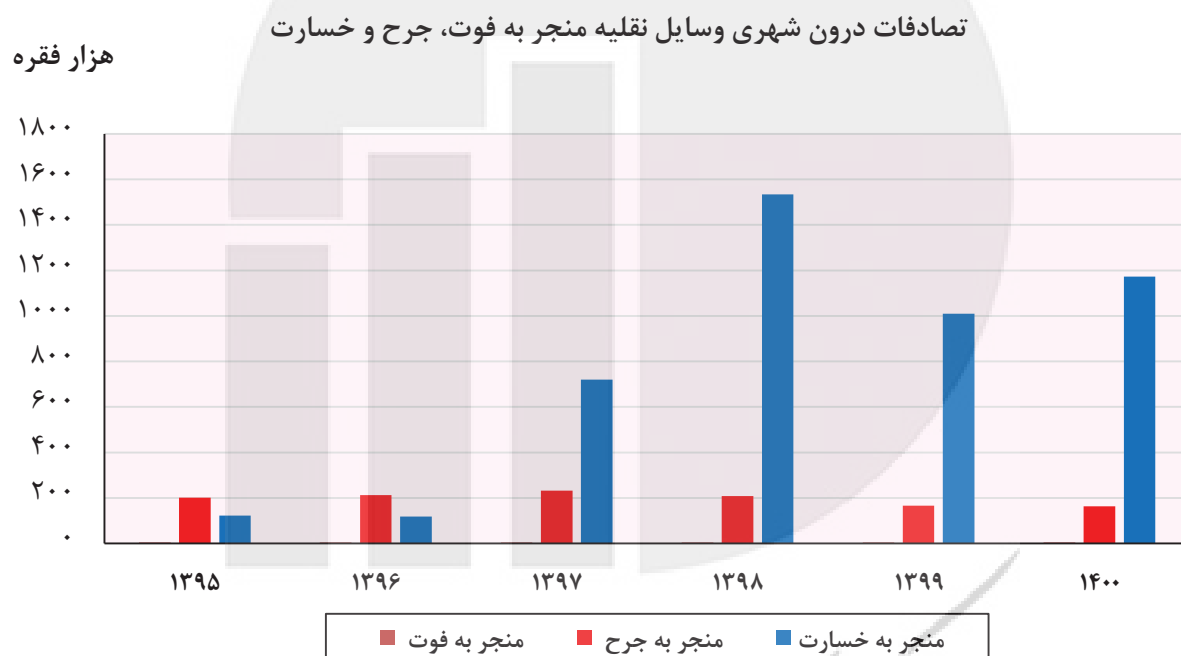
هزار میلیارد ریال



در سال ۱۴۰۰، ۳۷۰۵ شعبه در دادگاه‌های عمومی، ۶۴۳ شعبه در دادگاه‌های تجدیدنظر و ۲۵۲ شعبه در دادگاه‌های انقلاب فعال بوده‌اند که نسبت به سال قبل به ترتیب ۶/۶ و ۶/۳ درصد افزایش و ۰/۴ درصد کاهش داشته است.

در سال ۱۴۰۰، ۲۴۱۰۴۲ مورد سرقت اماکن خصوصی و ۱۸۰۰۶ مورد سرقت اماکن دولتی توسط نیروی انتظامی جمهوری اسلامی ایران ثبت شده است که نسبت به سال قبل به ترتیب ۸/۸ درصد و ۱۱/۷ درصد افزایش داشته است. همچنین در سال ۱۴۰۰، ۱۲۵۲۴۸ مورد سرقت منزل، ۳۱۰۶۸ مورد سرقت مغازه، ۷۴۴۸۰ مورد سرقت اتومبیل و ۸۷۳۶۸ مورد سرقت موتورسیکلت ثبت شده که نسبت به سال گذشته به ترتیب ۱/۱ و ۰/۲ درصد افزایش، ۱۰/۹ درصد کاهش و ۱/۶ درصد افزایش داشته است.

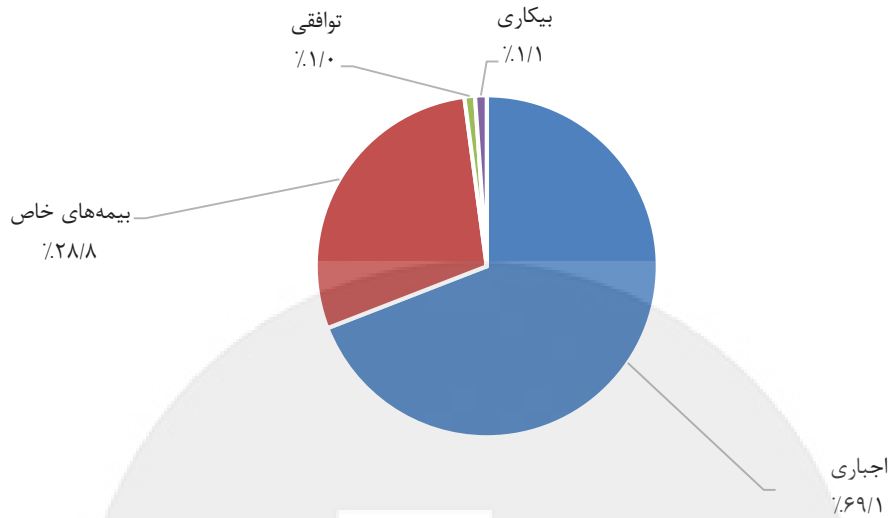
در سال ۱۴۰۰ تعداد تصادف‌های درون شهری با ۱۳/۹ درصد افزایش نسبت به سال قبل به ۱۳۴۰۰۸۹ فقره رسیده است. لازم به ذکر است که ۰/۳ درصد تصادف‌ها منجر به فوت، ۱۲/۲ درصد منجر به جرح و ۸۷/۵ درصد منجر به خسارت بوده است. همچنین در مورد تصادف‌های برون شهری نیز می‌توان گفت با ۱۱/۲ درصد افزایش نسبت به سال قبل ۲۹۵۷۷۲ فقره رسیده است. از این تعداد ۳/۵ درصد تصادف‌ها منجر به فوت، ۲۹/۰ درصد منجر به جرح و ۶۷/۵ درصد منجر به خسارت بوده است.



در پایان سال ۱۴۰۰، تعداد کارگاه‌های تحت پوشش سازمان تامین اجتماعی ۱۲۹۹۵۸۴ کارگاه بوده است. همچنین تعداد بیمه‌شدگان اصلی این سازمان به ۱۵۱۳۰۰۱۵ نفر رسیده که نسبت به سال گذشته حدود ۳/۷ درصد رشد داشته است.

در سال ۱۴۰۰، ۴۲۱۵۸۶۴۸ نفر بیمه‌شده (اصلی و تبعی)، تحت پوشش سازمان بیمه سلامت ایران بوده‌اند که از این تعداد ۱۲/۲ درصد را کارکنان دولت، ۰/۴ درصد را بیمه ایرانیان، ۳۳/۴ درصد بیمه همگانی سلامت، ۴۷/۶ درصد را روستائیان و ۶/۴ درصد را سایر اقشار تشکیل داده‌اند.

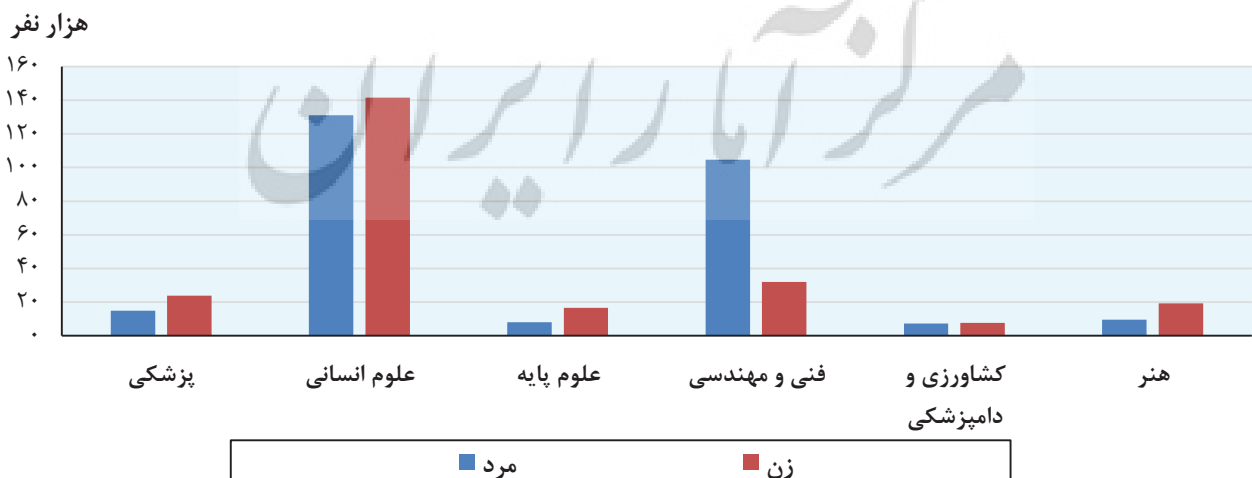
## بیمه شدگان اصلی تحت پوشش سازمان تامین اجتماعی بر حسب نوع بیمه: ۱۴۰۰



در سال تحصیلی ۱۴۰۰-۱۴۰۱ بیش از ۸ میلیون و ۷۸۳ هزار نفر در دوره ابتدایی، حدود ۳ میلیون و ۶۵۵ هزار نفر در دوره اول متوسطه و حدود ۲ میلیون و ۸۷۵ هزار نفر در دوره دوم متوسطه مشغول به تحصیل بوده‌اند. از کل دانشجویان حدود ۱۲/۹ درصد در مقطع کاردانی (فوق دیپلم)، حدود ۶۲/۰ درصد در مقطع کارشناسی (لیسانس)، حدود ۱۷/۴ درصد در مقطع کارشناسی ارشد (فوق لیسانس) و ۳/۱ درصد در مقطع دکتری حرفه‌ای و حدود ۴/۵ درصد در مقطع دکتری تخصصی مشغول تحصیل می‌باشند.

در سال تحصیلی ۱۴۰۰-۱۳۹۹ از ۵۱۶ هزار نفر دانش‌آموخته دانشگاه‌ها و موسسات آموزش عالی حدود ۵۲/۶ درصد در رشته علوم انسانی، حدود ۲۵/۹ درصد در رشته فنی و مهندسی، ۷/۸ درصد در رشته پزشکی، ۵/۹ درصد در رشته هنر، ۵/۰ درصد در رشته علوم پایه و ۲/۸ درصد در رشته کشاورزی و دامپزشکی فارغ‌التحصیل شده‌اند.

## دانش‌آموختگان دوره‌های مختلف تحصیلی موسسات آموزش عالی: ۱۴۰۰-۱۳۹۹



در سال ۱۴۰۰ تعداد ۵۲۰۵۰ نفر پزشک، ۳۱۱۱۲۱ نفر پیراپزشک در دانشگاه‌های علوم پزشکی کشور مشغول به فعالیت بوده‌اند. از تعداد پزشکان شاغل در این سال ۱۷۴۳۳ نفر پزشک عمومی، ۴۶۸۳ نفر دندانپزشک، ۳۰۴ نفر دکترای علوم آزمایشگاهی، ۲۶۲۳ نفر داروساز، ۱۷۹۶۷ نفر پزشک متخصص، ۲۵۵۳ نفر پزشک فوق تخصص و ۶۴۹۷ نفر نیز دکترای تخصصی داشته‌اند.

در سال ۱۴۰۰ تعداد کل بیمارستان‌های کشور ۱۰۲۰ بوده است، که از این تعداد ۷۰۵ بیمارستان به بخش دولتی و ۳۱۵ بیمارستان به بخش غیر دولتی تعلق داشته‌اند.

در این سال تعداد کل تخت‌های مصوب بیمارستانی ۱۶۱۵۵۵ بوده که از این تعداد ۱۴۱۶۰۷ تخت فعال بوده‌اند.

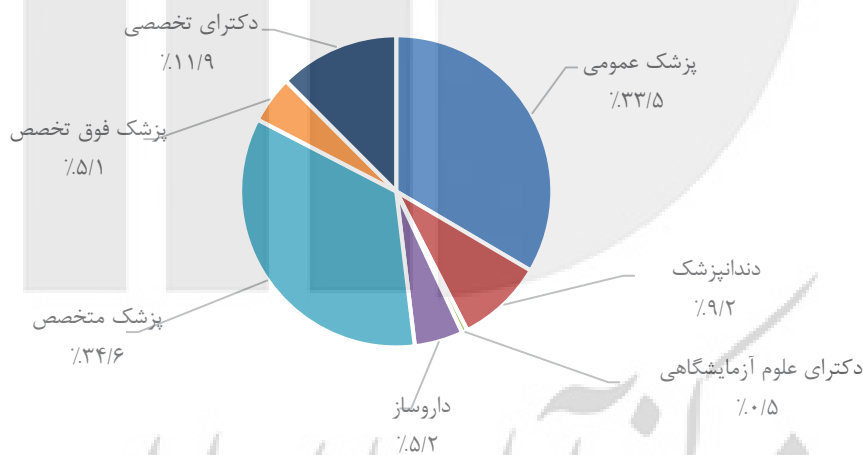
در سال ۱۴۰۰ تعداد ۵۸۸۱ مرکز خدمات جامع سلامت، ۵۵۳۵ پایگاه سلامت و ۱۷۸۲۱ خانه بهداشت فعال در سطح کشور وجود داشته است. همچنین در این سال ۴۸۰۸ آزمایشگاه تشخیص پزشکی و ژنتیک می‌باشد که از این تعداد ۴۶۸۰ آزمایشگاه تشخیص پزشکی و ۱۲۸ آزمایشگاه تشخیص پزشکی ژنتیک فعال بوده است. در سال ۱۴۰۰ تعداد کل داروخانه‌های فعال ۱۳۰۵۲ بوده است.

در همین سال تعداد ۲۸۶۳ پایگاه اورژانس پیش بیمارستانی در کشور وجود داشته است که از این تعداد ۱۱۳۵ پایگاه شهری و ۱۷۲۸ پایگاه جاده‌ای که به ترتیب ۳۹/۶ و ۶۰/۴ درصد از کل پایگاه‌های اورژانس پیش بیمارستانی (۱۱۵) بوده‌اند.

در سال ۱۴۰۰ تعداد ۲۵۲۰۳۳۰ نفر جهت اهدای خون به مراکز مربوطه مراجعه کرده‌اند که در مجموع ۲۰۳۴۷۸۶ واحد خون اهدا شده است.

در سال ۱۴۰۰ تعداد ۲۳۳۰ داروخانه دامپزشکی، ۱۴۴۱ مرکز مایه‌کوبی دام و ۲۰۵۸ درمانگاه دامپزشکی خصوصی در کشور وجود داشته است. در سال ۱۳۹۹ تعداد ۲۱۹۵ داروخانه دامپزشکی، ۱۳۴۷ مرکز مایه‌کوبی دام و ۱۷۸۶ درمانگاه دامپزشکی خصوصی در کشور وجود داشته است.

#### توزیع پزشکان شاغل در وزارت بهداشت، درمان و آموزش پزشکی برحسب رشته: ۱۴۰۰



در سال ۱۴۰۰ بیش‌ترین میزان تولید برنامه‌های رادیویی در شبکه‌های سراسری و مراکز استان به موضوع اجتماعی با بیش از ۷۵ هزار ساعت و کمترین میزان برنامه‌ها، به موضوع علم و فناوری با بیش از ۸ هزار ساعت اختصاص دارد. همچنین در سال مذکور بیش‌ترین و کمترین میزان تولید برنامه‌های تلویزیونی درون مرزی به ترتیب به موضوعات اجتماعی و علم و فناوری تعلق دارد.

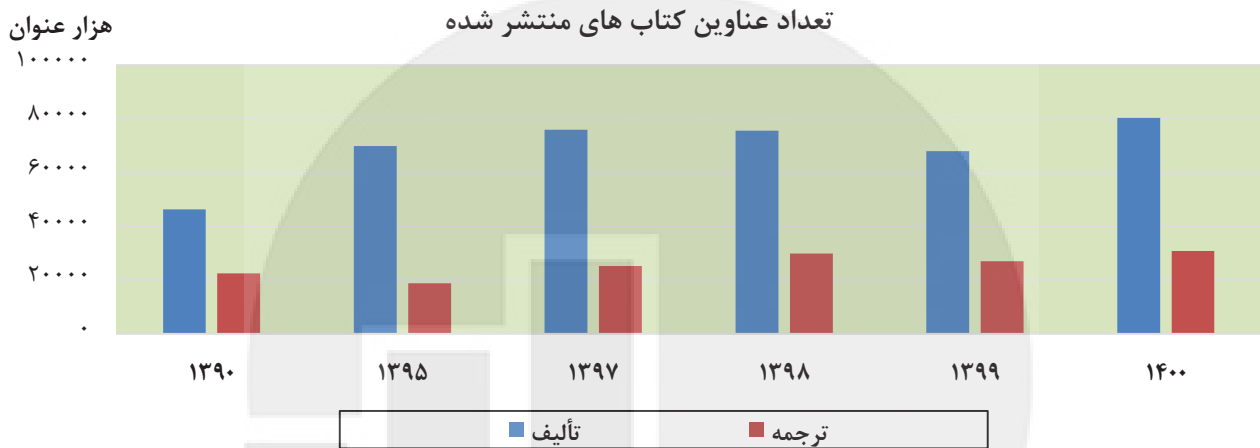
تعداد تماشاگران فیلم‌های سینمایی در ۶۴۴ سالن سینمای کشور در سال ۱۴۰۰، ۷۱۹۸ هزار نفر بوده است.

در سال ۱۴۰۰ تعداد عنوان مطبوعات منتشر شده در تهران ۲۹۹۱ و سایر شهرهای کشور ۳۵۰۱ عنوان بوده که نسبت به سال ۱۳۹۹ به ترتیب ۴/۷ و ۳/۲ درصد کاهش و افزایش یافته است. همچنین دوره زمانی انتشار ۳۳۳ عنوان از مطبوعات مذکور، روزانه و ۱۰۰۵ عنوان هفتگی بوده است. در سال ۱۴۰۰ تعداد کتابخانه‌های عمومی وابسته به وزارت فرهنگ و ارشاد اسلامی ۳۶۰۵ باب بوده که نسبت به سال قبل، ۱/۳ درصد افزایش یافته است.

در سال ۱۴۰۰ بیش از ۱۱۱ هزار عنوان کتاب با شمارگان بیش از ۱۲۱ هزار نسخه با مجوز وزارت فرهنگ و ارشاد اسلامی چاپ و منتشر شده است که نسبت به سال قبل به ترتیب ۱۷ و ۱/۷ درصد افزایش داشته است.

در سال ۱۴۰۰ بیشترین بازدیدکنندگان از موزه متعلق به کاخ سعدآباد تهران بوده که ۱۳ درصد از کل بازدیدکنندگان از موزه را به خود اختصاص داده، همچنین در همین سال حافظیه با رقم ۱۴/۱۶ درصد از کل بازدیدکنندگان از بناهای تاریخی، بیشترین تعداد بازدید کننده را به خود اختصاص داده است.

در سال ۱۴۰۰ تعداد گردشگران ورودی به کشور بیش از ۱۳۴۱ هزار نفر بوده که نسبت به سال ۱۳۹۹، ۱۴۰ درصد افزایش داشته است. در سال ۱۴۰۰، بیش از ۴۸ هزار نفر سفر به عتبات عالیات صورت گرفته است.



بودجه مصوب کل کشور برای سال ۱۴۰۱ بیش از ۳۶۵۳۲ هزار میلیارد ریال پیشبینی شده است که نسبت به سال قبل ۲۶/۷ درصد افزایش نشان می‌دهد.

منابع بودجه عمومی دولت در سال ۱۴۰۱ حدود ۱۵۲۷۴ هزار میلیارد ریال پیشبینی شده است که در مقایسه با سال قبل ۱۱/۲ درصد افزایش یافته است.

بر مبنای پیشبینی‌های صورت گرفته در این سال، درآمدها ۵۴/۱ درصد، واگذاری دارایی‌های سرمایه‌ای ۳۴/۳ درصد و واگذاری دارایی‌های مالی ۱۱/۶ درصد درآمدهای مصوب دولت را تشکیل می‌دهند.

عملکرد اعتبارات هزینه‌ای (جاری) دستگاه‌های اجرایی استان‌ها در سال ۱۴۰۰ بیش از ۲۶۱/۷ هزار میلیارد ریال بوده است که در مقایسه با سال قبل ۵۵/۰ درصد افزایش نشان می‌دهد. همچنین عملکرد اعتبارات تملک دارایی‌های سرمایه‌ای (عمرانی) استان‌ها در سال ۱۴۰۰ بیش از ۲۲۴/۳ هزار میلیارد ریال بوده است که در مقایسه با سال قبل ۲۸۲/۱ درصد افزایش یافته است.

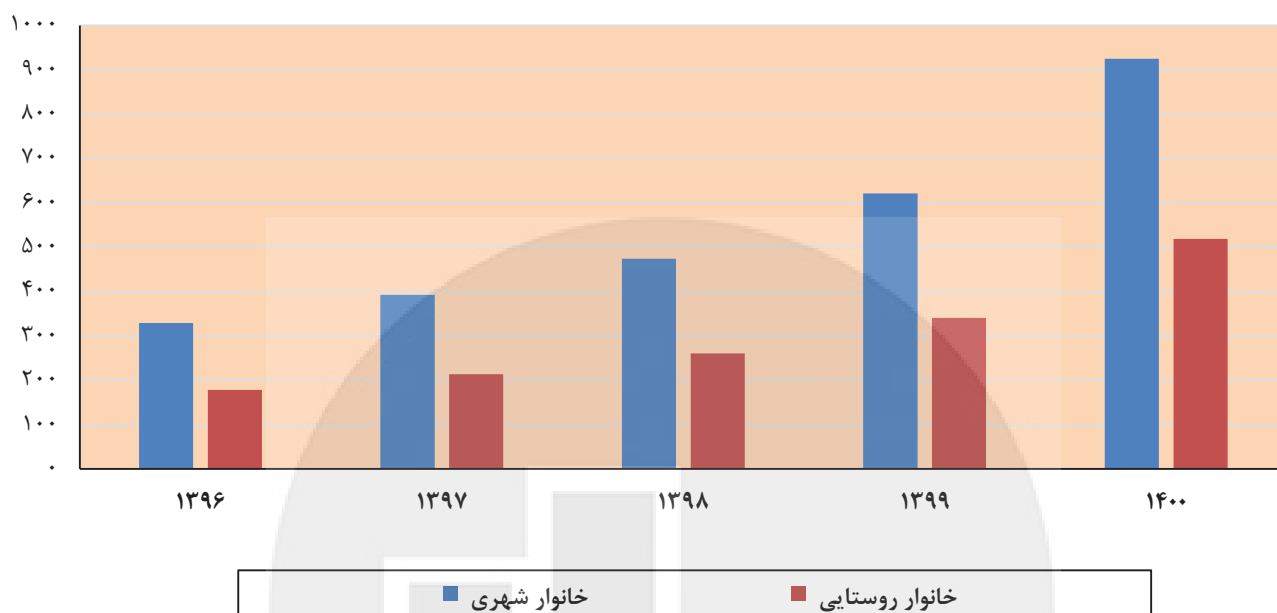
در سال ۱۴۰۰، متوسط هزینه‌های خالص سالانه یک خانوار شهری ۹۲۵/۰ میلیون ریال بوده که شامل ۶۷۸/۵ میلیون ریال (۷۳/۳ درصد) هزینه‌های غیر خوراکی و ۲۴۶/۵ میلیون ریال (۲۶/۷ درصد) هزینه‌های خوراکی و دخانی می‌باشد و نسبت به سال گذشته افزایشی به میزان ۴۸/۹ درصد را نشان می‌دهد.

در سال ۱۴۰۰ متوسط درآمد سالانه یک خانوار شهری در حدود ۱۱۲۴/۲ میلیون ریال می‌باشد که از میان منابع تامین درآمد، درآمدهای متفرقه معادل ۵۷۲/۲ میلیون ریال (۵۰/۹ درصد) بیشترین سهم را به خود اختصاص می‌دهد.

در سال ۱۴۰۰ متوسط درآمد سالانه یک خانوار روستایی حدود ۶۳۷/۱ میلیون ریال می‌باشد که از میان منابع تامین درآمد، درآمدهای متفرقه معادل ۲۲۲/۷ میلیون ریال (۳۵/۰ درصد) بیشترین سهم را به خود اختصاص می‌دهد.

## متوسط هزینه‌های خالص سالانه یک خانوار شهری و روستایی

میلیون ریال



در سال ۱۴۰۰، در میان استان‌های کشور، استان ایلام دارای بالاترین شاخص کل معادل ۴۱۹/۶ بوده که بیانگر بیش‌ترین افزایش در قیمت کالاها و خدمات مصرفی خانوارها در این استان در مقایسه با سال پایه می‌باشد. استان قم با عدد ۳۱۹/۵، پایین‌ترین شاخص کل قیمت کالاها و خدمات مصرفی را داشته است.

شاخص قیمت کالاها و خدمات مصرفی خانوارهای شهری در سال ۱۴۰۰، با افزایشی به میزان ۳۹/۷ درصد نسبت به سال ۱۳۹۹ به عدد ۳۵۰/۲ (بر مبنای سال ۱۳۹۵) رسیده است. شاخص قیمت کالاها و خدمات مصرفی خانوارهای شهری در دو گروه اختصاصی «کالاها» و «خدمات» نسبت به سال ۱۳۹۹ به ترتیب ۴۶/۹ و ۲۹/۶ درصد افزایش یافته است.

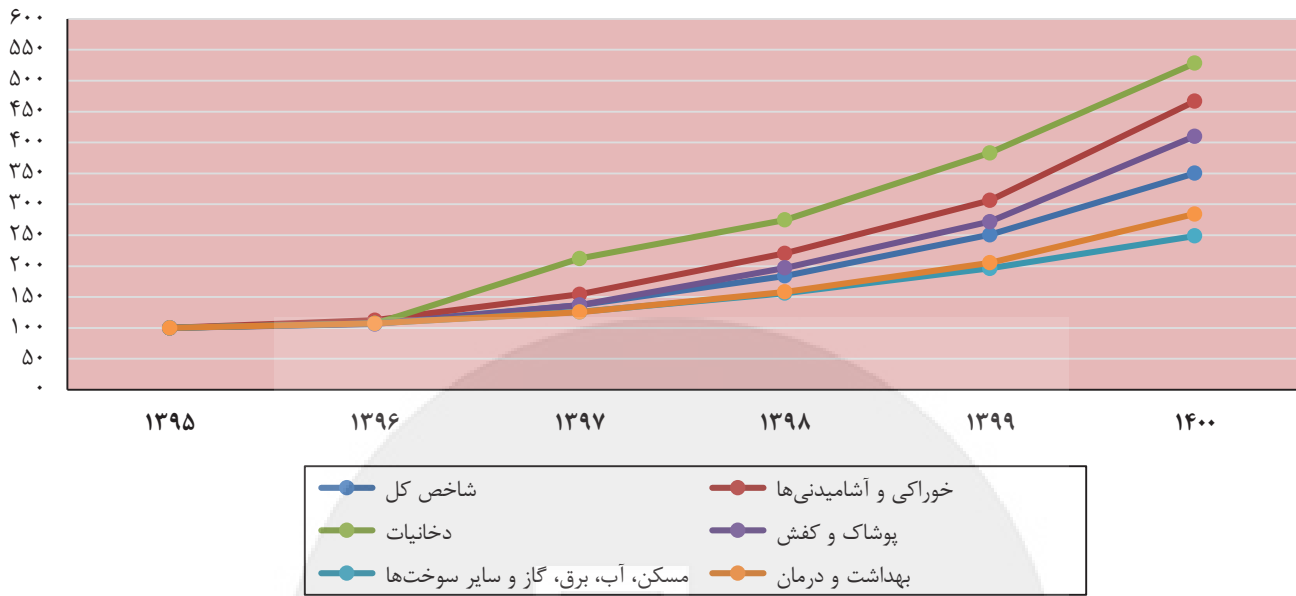
شاخص قیمت کالاها و خدمات مصرفی خانوارهای روستایی در سال ۱۴۰۰، نسبت به سال ۱۳۹۹، ۴۲/۸ درصد افزایش یافته و به عدد ۳۷۶/۲ (بر مبنای سال پایه ۱۳۹۵) رسیده است.

شاخص قیمت کالاها و خدمات مصرفی خانوارهای روستایی در دو گروه اختصاصی «کالاها» و «خدمات» نسبت به سال گذشته به ترتیب ۴۶/۱ و ۳۱/۴ درصد افزایش یافته است.

شاخص کل قیمت تولیدکننده در کشور در سال ۱۴۰۰، با افزایشی به میزان ۵۴/۳ درصد نسبت به سال ۱۳۹۹ به عدد ۴۸۷/۱ (بر مبنای سال پایه ۱۳۹۵) رسیده است.

شاخص کل قیمت کالاهای صادراتی (مبتنی بر داده‌های ریالی) در سال ۱۴۰۰، با افزایش به میزان ۱۴۲/۸ درصد نسبت به سال ۱۳۹۹ به عدد ۲۶۰۹/۸ (بر مبنای سال پایه ۱۳۹۵) رسیده است.

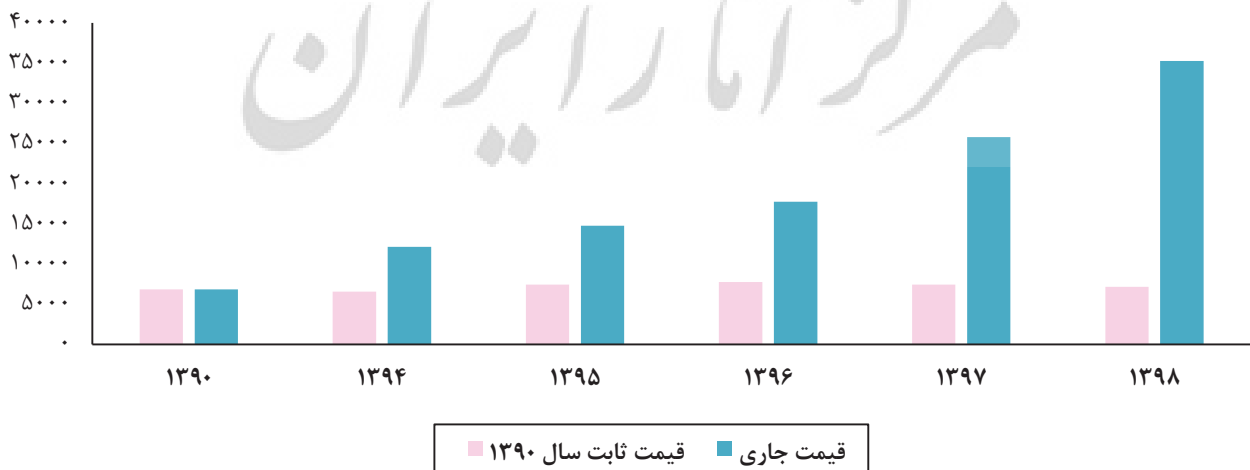
## شاخص قیمت برخی از گروه‌های اصلی کالاها و خدمات مصرفی خانوارهای شهری (۱۰۰=۱۳۹۵)



در سال ۱۳۹۸ محصول ناخالص داخلی کشور به قیمت ثابت سال ۱۳۹۰ حدود ۷۱۸۴ هزار میلیارد ریال بوده است که نسبت به سال قبل ۴/۲ درصد کاهش داشته است. در سال ۱۳۹۸ بیش‌ترین سهم ارزش افزوده فعالیت‌های اقتصادی در محصول ناخالص داخلی (به قیمت‌های ثابت سال ۱۳۹۰) به ترتیب مربوط به بخش استخراج معدن (۱۴/۲)، بخش‌های صنعت، املاک و مستغلات (۱۲/۹)، بخش عمده فروشی و خرده فروشی، تعمیر وسایل نقلیه و کالاها (۱۱/۱) بوده است. در بخش حساب‌های منطقه‌ای در سال ۱۳۹۸، استان‌های تهران و خوزستان به ترتیب با ۲۲ و ۱۵ درصد، بیش‌ترین و استان‌های خراسان جنوبی و خراسان شمالی به ترتیب با حدود ۰/۵ و ۰/۶ درصد، کمترین سهم از محصول ناخالص داخلی کشور به قیمت جاری را دارا بوده‌اند.

## محصول ناخالص داخلی به قیمت بازار

هزار میلیارد ریال





در سال ۲۱۰۰ جمعیت جهان ۱۰۳۴۹ میلیون نفر برآورد شده است که قاره‌های آسیا و آفریقا به ترتیب با ۴۶۷۴ و ۳۹۲۴ میلیون نفر دارای بیش‌ترین جمعیت می‌باشند.

در سال‌های ۲۰۱۹، ۲۰۲۰ و ۲۰۲۱ شاخص توسعه انسانی ایران به ترتیب معادل ۰/۷۸۳، ۰/۷۷۷ و ۰/۷۷۴ می‌باشد که در سال ۲۰۲۱ در بین کشورهای جهان رتبه ۷۶ را به خود اختصاص داده است. شایان ذکر است رتبه ایران در سال ۲۰۲۰ نیز ۷۷ بوده است. در سال ۲۰۲۱ امید به زندگی در بدو تولد در ایران ۷۳/۹ سال بوده است.

بنابر آمارهای ارائه شده توسط سازمان اوپک در سال ۲۰۲۱ میزان تولید نفت خام ایران ۲۳۹۲ هزار بشکه در روز بوده که در بین ۱۳ کشور عضو اوپک رتبه پنجم را به خود اختصاص داده است. عربستان سعودی با متوسط تولید ۹۱۲۵ هزار بشکه، عراق با تولید ۳۹۷۱ هزار بشکه، امارات متحده عربی با تولید ۲۷۱۸ هزار بشکه و کویت با تولید ۲۴۱۵ هزار بشکه در روز به ترتیب رتبه اول تا چهارم را به خود اختصاص داده‌اند.

بر اساس این آمارها در سال ۲۰۲۱ ایران با ۷۶۳ هزار بشکه در روز، هشتمین کشور صادرکننده نفت خام در میان کشورهای عضو اوپک است. همچنین با عرضه بیش از ۲۵۷ میلیارد متر مکعب گاز طبیعی به بازار، بیشترین مقدار عرضه را در بین کشورهای عضو اوپک به خود اختصاص داده است.

از سال ۱۳۵۸ تا سال ۱۴۰۰ انتخابات سیزده دوره ریاست جمهوری در جمهوری اسلامی ایران برگزار گردیده است. در سیزدهمین دوره انتخابات ریاست جمهوری میزان مشارکت مردم بیش از ۴۹ درصد بوده است.

