



جمعیت



مرکز آمار



مقدمه

اطلاعات آماری این فصل، شامل تعداد جمعیت و ویژگی‌های آن براساس آخرین سرشماری جمعیت در سال ۱۳۹۵ و مقایسه اقلام منتخب جمعیتی در سرشماری‌های انجام شده و نیز تعداد وقایع حیاتی ولادت، فوت، ازدواج و طلاق می‌باشد که در زیر به سابقه تولید آمار در هر یک از زمینه‌های یاد شده، اشاره می‌شود.

در زمان قاجاریه تلاش‌های پراکنده‌ای برای شمارش جمعیت انجام گرفت که اغلب به صورت موردی به اجرا در آمده است.

در سال ۱۲۹۷، اداره ثبت احوال کشور به منظور ثبت وقایع چهارگانه، تاسیس شد. با ثبت اطلاعات مربوط به ولادت، فوت، ازدواج و طلاق توسط اداره مذکور، ضرورت اطلاع از جمعیت کشور و تعیین سازمانی که موظف به جمع‌آوری این اطلاعات باشد، مورد توجه قرار گرفت.

در سال ۱۳۰۳ شمسی، با تصویب آیین‌نامه‌ای، مسئولیت جمع‌آوری و تمرکز بخشیدن به آمارهای مورد نیاز، بر عهده وزارت کشور گذاشته شد. تصویب‌نامه مذکور با انجام تغییراتی در سال ۱۳۰۷، از تصویب مجلس شورای ملی وقت گذشت و جنبه قانونی یافت و از آن زمان، اداره ثبت احوال کشور به «اداره کل آمار و ثبت احوال» تغییر نام داد. اداره مذکور از سال ۱۳۴۹ با نام «سازمان ثبت احوال کشور»، به انجام وظایف قانونی خود ادامه داده است.

در خرداد ماه سال ۱۳۱۸، اولین قانون سرشماری به تصویب مجلس شورای ملی رسید. در اجرای این قانون، سرشماری جمعیت از دهم اسفند ماه همان سال در شهر تهران و در سال‌های ۱۳۱۹ و ۱۳۲۰ در ۳۳ شهر کشور به تدریج به اجرا در آمد، ولی ادامه آن به علت وقایع شهریور ۱۳۲۰ به تعویق افتاد.

در اسفند ماه ۱۳۳۱، سازمان همکاری آمار عمومی تشکیل شد و در فروردین سال ۱۳۳۲ قانون آمار و سرشماری به تصویب رسید.

در این سال، اداره آمار و سرشماری از اداره کل آمار و ثبت احوال جدا شد و به سازمان همکاری آمار عمومی پیوست و به این ترتیب، برای اولین بار سازمانی به طور انحصاری موظف به جمع‌آوری آمار شد. این سازمان در سال ۱۳۳۴ به وزارت کشور وابسته شد و نام آن به «اداره کل آمار عمومی» تغییر یافت و سپس در سال ۱۳۳۵، اولین سرشماری عمومی جمعیت را در کل کشور به اجرا درآورد.

با تاسیس اداره کل آمار عمومی و اجرای سرشماری عمومی کشور در سال ۱۳۳۵، فعالیت‌های آماری وارد مرحله جدیدی شد و همه‌ساله طرح‌های گوناگون آماری در زمینه‌های مختلف اجتماعی-اقتصادی به مرحله اجرا درآمد. نیاز روزافزون دستگاه‌های برنامه‌ریزی کشور به آمار و اطلاعات و ضرورت همکاری نزدیک سازمان اصلی تولیدکننده آمار با دستگاه برنامه‌ریزی، موجب شد تا در سال ۱۳۴۴، اداره کل آمار

کشور و خانوارها و افراد به صورت الکترونیکی جمع‌آوری شد. حذف فرم‌های کاغذی و استفاده از تبلت در این سرشماری، باعث کاهش هزینه‌ها و همچنین تسریع در ارسال اطلاعات و ارائه نتایج شد.

۲. فراهم نمودن سامانه اینترنتی و گردآوری اطلاعات به شیوه مدرن، علاوه بر کاهش محسوس حجم کار مأمور سرشماری، سبب افزایش دقت و کیفیت اطلاعات شد.

۳. ایجاد سامانه اتاق کنترل و رصد روزانه پوشش و کیفیت اطلاعات و فعالیت‌های اجرایی سرشماری در کل کشور، سبب افزایش دقت و بهبود کیفیت اطلاعات گردید.

۴. برای اولین بار در این سرشماری به منظور کاهش حجم کار مأمور و به دنبال آن افزایش کیفیت اطلاعات سرشماری از فایل پشتیبان بر اساس داده‌ها و منابع ثبتی استفاده شد.

آمارهای این فصل بر اساس نتایج سرشماری عمومی نفوس و مسکن سال ۱۳۹۵ همراه با خلاصه‌ای از نتایج سرشماری‌های قبلی و آمارگیری جاری جمعیت سال ۱۳۷۰ ارائه می‌شود. همچنین آمار مربوط به وقایع حیاتی ولادت، فوت، ازدواج و طلاق که توسط سازمان ثبت احوال کشور ثبت می‌شود نیز، در این فصل ارائه شده است.

تعاریف و مفاهیم

جمعیت مورد آمارگیری: اعضای همه خانوارهای معمولی ساکن، موسسه‌ای و گروهی که اقامتگاه معمولی آنان در زمان آمارگیری در محدوده جغرافیایی مورد نظر قرار دارد و نیز اعضای خانوارهای معمولی غیرساکن که در محدوده جغرافیایی مورد نظر، مورد آمارگیری قرار می‌گیرند. اعضای هیات‌های سیاسی و سفارتخانه‌های خارجی در ایران و افراد خانوار آنان جزو جمعیت مورد آمارگیری محسوب نمی‌شوند. اما ایرانیان عضو هیات‌های سیاسی و سفارتخانه‌های ایران در خارج از کشور و افراد خانوار آنان جزو جمعیت آمارگیری به حساب می‌آیند. افرادی که در خارج از کشور به کار یا تحصیل اشتغال دارند و انتظار می‌رود پس از پایان کار یا تحصیل به محل اقامت خانوار خود بازگردند و افراد خانوار آنان جزو جمعیت مورد آمارگیری محسوب می‌شوند.

متوسط رشد سالانه جمعیت: نسبت کل افزایش (کاهش) سالانه جمعیت، به متوسط جمعیت در همان دوره با احتساب تمامی منابع تغییر جمعیت شامل موالید، مرگ و میر و مهاجرت است.

برآورد جمعیت: برآوردهای جمعیتی بر اساس اطلاعات کم و بیش مطمئنی از گذشته تا زمان برآورد یا نزدیک به آن صورت می‌گیرد و

عمومی از وزارت کشور جدا و با نام «مرکز آمار ایران» به سازمان برنامه وابسته شود.

این مرکز به عنوان اولین اقدام، سرشماری عمومی نفوس و مسکن را طبق قانون در آبان سال ۱۳۴۵ به مرحله اجرا درآورد.

بنا به ضرورت، قانون تاسیس مرکز آمار ایران در سال ۱۳۵۳ مورد تجدید نظر قرار گرفت و قانون فعلی این مرکز به تصویب رسید.

با تصویب قانون جدید مرکز آمار ایران و اعمال تجدید نظر در ساختار سازمانی آن، این مرکز در آبان سال ۱۳۵۵ دومین سرشماری عمومی نفوس و مسکن کشور را به انجام رسانید.

در سال ۱۳۶۵، اولین سرشماری عمومی نفوس و مسکن در نظام جمهوری اسلامی ایران به مرحله اجرا درآمد که نتایج آن، اطلاعات و آمارهای لازم را برای انجام برنامه‌ریزی‌های توسعه اجتماعی - اقتصادی کشور فراهم آورد.

افزایش غیرقابل انتظار جمعیت کشور طی سال‌های ۱۳۵۵ لغایت ۱۳۶۵ که آگاهی از روند تغییرات جمعیت پس از سال ۱۳۵۵ را مورد تاکید قرار می‌داد و نیز وجود جابه‌جایی‌های عمده جمعیت، ناشی از جنگ تحمیلی که چارچوب‌های آماری حاصل از سرشماری عمومی نفوس و مسکن سال ۱۳۶۵ را دستخوش دگرگونی‌های بزرگ و غیرقابل اغماض کرده بود، نظام برنامه‌ریزی کشور و به تبع آن، مرکز آمار ایران را بر آن داشت که در زمانی کوتاه‌تر از فاصله متداول ده‌ساله، به انجام یک تمام‌شماری از جمعیت کشور تحت عنوان «طرح آمارگیری جاری جمعیت سال ۱۳۷۰» اقدام کند و برای اولین بار در کشور، سرشماری جمعیت را با یک آمارگیری نمونه‌ای همراه سازد. در سال ۱۳۷۵، پنجمین سرشماری عمومی نفوس و مسکن به مرحله اجرا در آمد، در سال ۱۳۸۵، ششمین سرشماری عمومی نفوس و مسکن کشور به اجرا در آمد و هفتمین سرشماری عمومی نفوس و مسکن کشور در آبان ۱۳۹۰ و هشتمین سرشماری عمومی نفوس و مسکن از سوم تا پایان مهر به صورت اینترنتی و از اول تا ۲۸ آبان سال ۱۳۹۵ به صورت مصاحبه حضوری در سراسر کشور به اجرا در آمد.

سرشماری سال ۱۳۹۵ با ویژگی‌هایی اجرا شد که آن را از تجربیات پیشین سرشماری در کشور متمایز می‌کند. در این سرشماری علاوه بر تغییر در کمیت اقلام آماری نسبت به سرشماری‌های گذشته، تحولاتی در ابزار و روش‌های اجرایی به شرح ذیل ایجاد شد.

۱. برای نخستین بار جمع‌آوری اطلاعات به شیوه مدرن و با استفاده از تبلت انجام شد. در این روش اطلاعات جغرافیایی تمام مکان‌های

آبادی: یک نقطه جغرافیایی شامل مجموعه یک یا چند مکان و اراضی به هم پیوسته (اعم از کشاورزی و غیر کشاورزی) که خارج از محدوده شهرها یا هر آبادی دیگر واقع شده و دارای محدوده ثبتي یا عرفی مستقل باشد. اگر آبادی در زمان آمارگیری محل سکونت خانوار یا خانوارهایی باشد، دارای سکنه و در غیر اینصورت خالی از سکنه تلقی می‌شود

جمعیت ساکن در نقاط شهری: منظور از جمعیت ساکن در نقاط شهری در هر یک از محدوده‌های بخش، شهرستان، استان یا کشور، جمعیت تمامی شهرهایی است که در همان محدوده قرار دارد و جمعیت هر شهر، عبارت است از مجموع تعداد اعضای همه خانوارهای معمولی ساکن، موسسه‌ای و گروهی که اقامتگاه معمولی آنان در زمان سرشماری در آن شهر واقع است.

جمعیت ساکن در نقاط روستایی: منظور از جمعیت ساکن در نقاط روستایی در هر یک از محدوده‌های دهستان، بخش، شهرستان، استان یا کشور، جمعیت تمامی آبادی‌هایی است که در همان محدوده قرار دارد و جمعیت هر آبادی، عبارت است از مجموع تعداد اعضای همه خانوارهای معمولی ساکن، موسسه‌ای و گروهی که اقامتگاه معمولی آنان در زمان سرشماری در آن آبادی واقع است.

جمعیت غیرساکن: منظور از جمعیت غیر ساکن در هر یک از محدوده‌های شهرستان، استان یا کشور، جمعیت تمامی خانوارهای معمولی غیرساکنی است که در همان محدوده سرشماری شده‌اند. **سرپرست خانوار:** عضوی از خانوار که سایر اعضا او را به این عنوان می‌شناسند و معمولاً مسئولیت تأمین تمام یا بخش عمده‌ای از هزینه‌های خانوار یا تصمیم‌گیری در مورد آن را به عهده دارد.

مهاجران وارد شده: آن دسته از اعضای خانوارهای معمولی ساکن، گروهی و موسسه‌ای که شهر یا آبادی محل اقامت خود را در فاصله سالهای ۱۳۹۰ تا ۱۳۹۵ تغییر داده اند مهاجر شناخته می‌شوند. **سن:** سن، عبارت از فاصله زمانی بین تاریخ تولد فرد تا تاریخ پرسش است، که بر حسب سال‌های کامل سپری شده اندازه گیری می‌شود. **میانگین سنی:** متوسط سن افراد یک جامعه است.

میان سنی: سنی است که جمعیت را از نظر تعداد به دو گروه مساوی تقسیم کند.

معمولاً برای محاسبه جمعیت بین دو سرشماری یا سال‌های نزدیک قبل و بعد از آن به کار می‌رود.

خانوار: خانوار از نظر نوع به سه دسته خانوار معمولی، خانوار موسسه‌ای و خانوار گروهی تقسیم می‌شود. خانوار معمولی نیز با توجه به نوع سکونتگاه و شیوه زندگی به دو گروه خانوار معمولی ساکن و خانوار معمولی غیرساکن تقسیم می‌شود.

خانوار معمولی: خانوار معمولی از چند نفر تشکیل می‌شود که با هم در یک اقامتگاه زندگی می‌کنند، با یکدیگر هم‌خرج هستند و معمولاً با هم غذا می‌خورند. در مواردی خانوار معمولی می‌تواند یک نفره باشد. **خانوار معمولی ساکن:** خانواری است که در اقامتگاه ثابت (مکان‌های محل سکونت ساخته شده از مصالح سخت و نیز چادر ثابت، آلونک، کپر و ...) سکونت دارد.

خانوار معمولی غیرساکن: خانواری است که در زمان سرشماری در اقامتگاه ثابتی سکونت ندارد. این دسته از خانوارها سه گروه زیر را در بر می‌گیرد: ۱- خانوارهایی که در زمان سرشماری در کوچ به سر می‌برند و یا در خارج شهرها و آبادی‌ها در سرپناه قابل حمل زندگی می‌کنند. ۲- خانوارهایی که در محل ثابتی زندگی نمی‌کنند و به‌طور مداوم محل زندگی خود را تغییر می‌دهند، مانند گولی‌ها. ۳- خانوارهایی که محل زندگی مشخصی ندارند و شب‌ها معمولاً در پارک‌ها، خرابه‌ها، زیرپل‌ها و ... بیتوته می‌کنند.

خانوار موسسه‌ای: مجموعه‌ای افرادی هستند که به دلیل داشتن هدف یا ویژگی‌های مشترک با هم در یک مؤسسه زندگی می‌کنند و آن مؤسسه بنا بر مجوز یا براساس مقررات و ضوابط معین مسئولیت اسکان (ارایه محل سکونت همراه با خدمات و تسهیلات) آن‌ها را بر عهده دارد. نمونه‌های مشخصی از خانوارهای مؤسسه‌ای عبارتند از: پادگان‌ها و پاسگاه‌های نظامی و انتظامی، خوابگاه‌های دانشجویی که تحت مدیریت یکی از دانشگاه‌ها اداره می‌شود به‌جز خوابگاه‌های متاهلین، آسایشگاه‌های روانی و ...

خانوار گروهی: مجموعه‌ای افرادی هستند که تمام یا اغلب آنان به دلیل دارا بودن شرایط خاص (به‌طور عمده داشتن ویژگی مشترک) اقامتگاه مشترکی را برای سکونت خود انتخاب کرده‌اند و به‌طور مشترک امور زندگی در آن اقامتگاه را اداره می‌کنند.

شهر: هر یک از نقاطی است که براساس مصوبه هیئت وزیران شهر شناخته شده و دارای شهرداری است.

گزیده اطلاعات

براساس آخرین سرشماری عمومی نفوس و مسکن در آبان ۱۳۹۵ جمعیت کشور برابر با ۷۹۹۲۶۲۷۰ نفر بوده است که ۴۰۴۹۸۴۴۲ نفر معادل ۵۰/۷ درصد آن را مردان و ۳۹۴۲۷۸۲۸ نفر معادل ۴۹/۳ درصد آن را زنان تشکیل می‌دهند که در مقایسه با سرشماری عمومی نفوس و مسکن آبان ۱۳۹۰ متوسط رشد سالانه جمعیت معادل ۱/۲ درصد بوده است. بیش‌ترین جمعیت در سال ۱۳۹۵ متعلق به گروه سنی ۳۴-۳۰ سال معادل ۱۰/۸ درصد جمعیت بوده است. در سرشماری سال ۱۳۹۵ تعداد ۲۴/۲ میلیون خانوار در کشور وجود داشته که از این تعداد حدود ۷۵ درصد در نقاط شهری و ۲۵ درصد در نقاط روستایی ساکن بوده‌اند. در این سال میانگین سنی مردان و زنان ۳۱/۱ سال بوده است. همچنین میانگین سنی مردان در اولین ازدواج ۲۷/۴ و زنان ۲۳/۰ سال بوده است. در سال ۱۳۹۵، حدود ۸/۰ درصد شهرهای کشور، بالای صد هزار نفر جمعیت داشته‌اند. در فاصله سال‌های ۱۳۹۰ و ۱۳۹۵، بیش از ۴/۳ میلیون نفر در کشور جابه‌جا شده‌اند و یا از خارج وارد کشور شده‌اند که از این تعداد، محل اقامت قبلی ۹۷/۴ درصد داخل کشور و ۲/۶ درصد خارج از کشور بوده است و ۰/۳ درصد نیز محل اقامت قبلی خود را اظهار نکرده‌اند.

در فاصله سال‌های مذکور، مهاجرانی که محل اقامت خود را در داخل کشور تغییر داده‌اند، ۴۸/۰ درصد در بین دیگر استان‌های کشور و ۴۹/۱ درصد در داخل استان محل زندگی خود جابه‌جا شده‌اند. برآورد جمعیت کشور در سال ۱۴۰۰ بر اساس پیش‌بینی با روش تریبی بر مبنای نتایج سرشماری عمومی نفوس و مسکن ۱۳۹۵، بیش از ۸۴ میلیون نفر بوده است. در سال ۱۴۰۰، بیش از ۱/۱۱ میلیون ولادت ثبت شده که از این تعداد حدود ۴۸/۴ درصد متولدین، دختر و ۵۱/۶ درصد متولدین، پسر بوده‌اند. در این سال بیش از ۵۶۸ هزار ازدواج به ثبت رسیده که نسبت به سال گذشته ۱/۵ درصد افزایش داشته است. شایان ذکر است بیش‌ترین ازدواج‌های ثبت شده معادل ۱۱/۳ درصد، مربوط به ازدواج‌هایی است که در آن زوج و زوجه اختلاف سنی نداشته‌اند. همچنین در این سال بیش از ۲۰۱ هزار طلاق به ثبت رسیده است که نسبت به سال گذشته ۷/۸ درصد افزایش داشته است.

مرکز آمار ایران

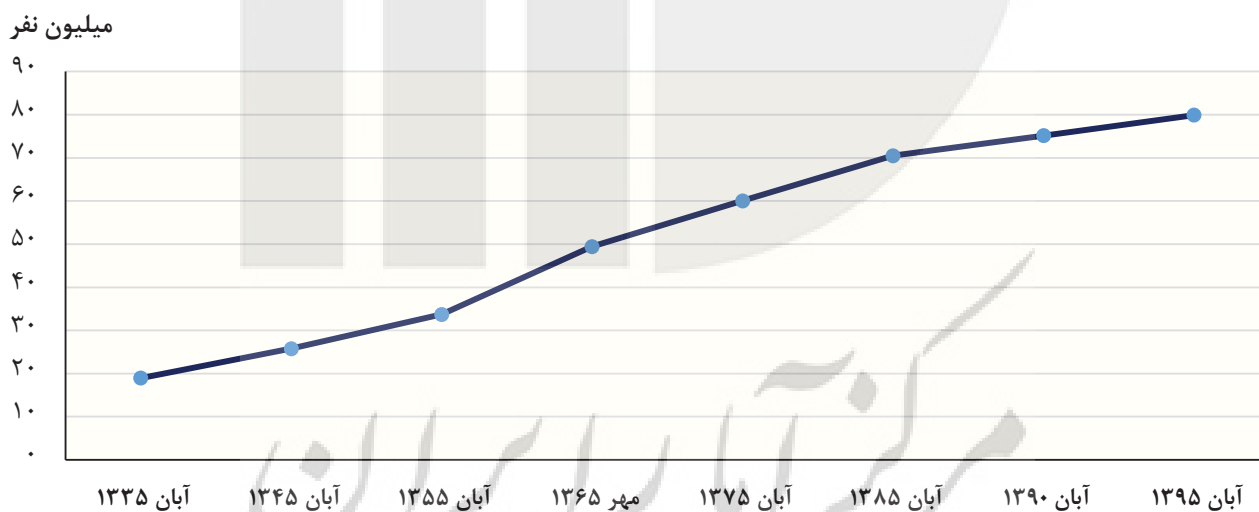
۳-۱- جمعیت و متوسط رشد سالانه

متوسط رشد سالانه (درصد)	جمعیت	سال
-	۱۸۹۵۴۷۰۴	آبان ۱۳۳۵
۳/۱	۲۵۷۸۸۷۲۲	آبان ۱۳۴۵
۲/۷	۳۳۷۰۸۷۴۴	آبان ۱۳۵۵
۳/۹	۴۹۴۴۵۰۱۰	آبان ۱۳۶۵
۲/۵	۵۵۸۳۷۱۶۳	مهر ۱۳۷۰
۱/۵	۶۰۰۵۵۴۸۸	آبان ۱۳۷۵
۱/۶	۷۰۴۹۵۷۸۲	آبان ۱۳۸۵
۱/۳	۷۵۱۴۹۶۶۹	آبان ۱۳۹۰
۱/۲	۷۹۹۲۶۲۷۰	آبان ۱۳۹۵

ماخذ- اداره کل آمار عمومی. (ر.پ).

- مرکز آمار ایران. (ر.پ).

۳-۱- جمعیت کشور



مبنا: جدول ۳-۱

۳-۲- برآورد جمعیت بر حسب جنس در نقاط شهری و روستایی^(۱) (هزار نفر)

نقاط روستایی و غیر ساکن			نقاط شهری			کل کشور			سال و استان
زن	مرد	مرد و زن	زن	مرد	مرد و زن	زن	مرد	مرد و زن	
۱۰۱۸۰	۱۰۴۷۶	۲۰۶۵۶	۲۷۴۹۲	۲۷۹۲۷	۵۵۴۱۹	۳۷۶۷۲	۳۸۴۰۳	۷۶۰۷۵	۱۳۹۱
۱۰۱۶۷	۱۰۵۲۰	۲۰۶۸۷	۲۷۹۳۴	۲۸۳۹۵	۵۶۳۲۹	۳۸۱۰۱	۳۸۹۱۵	۷۷۰۱۶	۱۳۹۲
۱۰۱۵۴	۱۰۵۶۴	۲۰۷۱۸	۲۸۳۸۲	۲۸۸۷۰	۵۷۲۵۲	۳۸۵۳۶	۳۹۴۳۴	۷۷۹۷۰	۱۳۹۳
۱۰۱۴۱	۱۰۶۰۷	۲۰۷۴۸	۲۸۸۳۸	۲۹۳۵۴	۵۸۱۹۲	۳۸۹۷۹	۳۹۹۶۱	۷۸۹۴۰	۱۳۹۴
۱۰۲۵۸	۱۰۵۳۱	۲۰۷۸۹	۲۹۷۶۴	۳۰۵۱۸	۶۰۲۸۱	۴۰۰۲۲	۴۱۰۴۹	۸۱۰۷۰	۱۳۹۶
۱۰۲۴۷	۱۰۵۰۷	۲۰۷۵۴	۳۰۲۹۹	۳۱۰۳۱	۶۱۳۲۹	۴۰۵۴۶	۴۱۵۳۸	۸۲۰۸۴	۱۳۹۷
۱۰۲۲۹	۱۰۴۷۸	۲۰۷۰۸	۳۰۸۲۸	۳۱۵۳۹	۶۲۳۶۷	۴۱۰۵۷	۴۲۰۱۸	۸۳۰۷۵	۱۳۹۸
۱۰۲۰۵	۱۰۴۴۳	۲۰۶۴۸	۳۱۳۴۹	۳۲۰۴۱	۶۳۳۹۰	۴۱۵۵۳	۴۲۴۸۴	۸۴۰۳۸	۱۳۹۹
۹۹۸۰	۱۰۲۰۰	۲۰۱۷۹	۳۱۶۰۸	۳۲۲۶۸	۶۳۸۷۶	۴۱۵۸۸	۴۲۴۶۷	۸۴۰۵۵	۱۴۰۰
۵۲۸	۵۴۳	۱۰۷۱	۱۴۶۴	۱۵۰۵	۲۹۷۰	۱۹۹۲	۲۰۴۸	۴۰۴۰	آذربایجان شرقی
۵۶۲	۵۷۵	۱۱۳۷	۱۱۴۱	۱۱۶۸	۲۳۰۸	۱۷۰۲	۱۷۴۳	۳۴۴۵	آذربایجان غربی
۱۸۵	۱۹۱	۳۷۶	۴۵۲	۴۶۸	۹۲۰	۶۳۶	۶۵۹	۱۲۹۵	اردبیل
۲۸۸	۲۹۵	۵۸۲	۲۳۵۳	۲۴۰۹	۴۷۶۱	۲۶۴۱	۲۷۰۳	۵۳۴۴	اصفهان
۹۸	۱۰۰	۱۹۹	۱۳۴۷	۱۳۷۷	۲۷۲۴	۱۴۴۵	۱۴۷۷	۲۹۲۲	البرز
۸۶	۸۸	۱۷۴	۲۰۷	۲۱۴	۴۲۰	۲۹۲	۳۰۲	۵۹۴	ایلام
۱۴۸	۱۷۰	۳۱۸	۴۲۹	۴۹۴	۹۲۳	۵۷۶	۶۶۴	۱۲۴۱	بوشهر
۳۸۴	۳۸۷	۷۷۲	۶۶۰۴	۶۶۵۷	۱۳۲۶۲	۶۹۸۹	۷۰۴۵	۱۴۰۳۳	تهران
۱۶۳	۱۶۷	۳۳۱	۳۲۳	۳۳۰	۶۵۳	۴۸۷	۴۹۷	۹۸۴	چهارمحال و بختیاری
۱۵۳	۱۵۸	۳۱۱	۲۴۹	۲۵۸	۵۰۷	۴۰۱	۴۱۷	۸۱۸	خراسان جنوبی
۸۷۴	۸۸۳	۱۷۵۷	۲۵۵۲	۲۵۸۰	۵۱۳۲	۳۴۲۶	۳۴۶۴	۶۸۸۹	خراسان رضوی
۱۷۶	۱۷۹	۳۵۴	۲۵۹	۲۶۳	۵۲۳	۴۳۵	۴۴۲	۸۷۷	خراسان شمالی
۵۳۲	۵۴۶	۱۰۷۹	۱۹۳۲	۱۹۸۳	۳۹۱۵	۲۴۶۴	۲۵۳۰	۴۹۹۴	خوزستان
۱۷۰	۱۷۳	۳۴۳	۳۷۶	۳۸۳	۷۵۹	۵۴۶	۵۵۶	۱۱۰۲	زنجان
۶۹	۷۱	۱۳۹	۳۰۵	۳۱۳	۶۱۸	۳۷۳	۳۸۴	۷۵۷	سمنان
۷۲۶	۷۳۹	۱۴۶۵	۸۰۳	۸۱۷	۱۶۲۰	۱۵۲۹	۱۵۵۶	۳۰۸۵	سیستان و بلوچستان
۶۹۸	۷۱۳	۱۴۱۰	۱۸۰۳	۱۸۴۱	۳۶۴۴	۲۵۰۱	۲۵۵۴	۵۰۵۵	فارس
۱۴۳	۱۴۹	۲۹۲	۵۰۸	۵۲۷	۱۰۳۵	۶۵۱	۶۷۵	۱۳۲۶	قزوین
۳۰	۳۱	۶۰	۶۶۰	۶۷۹	۱۳۳۹	۶۹۰	۷۱۰	۱۳۹۹	قم
۲۱۷	۲۲۱	۴۳۸	۶۰۷	۶۲۱	۱۲۲۸	۸۲۴	۸۴۲	۱۶۶۶	کردستان
۶۲۴	۶۴۹	۱۲۷۲	۱۰۰۹	۱۰۵۰	۲۰۵۸	۱۶۳۳	۱۶۹۸	۳۳۳۱	کرمان
۲۰۷	۲۱۱	۴۱۸	۷۷۹	۷۹۵	۱۵۷۴	۹۸۶	۱۰۰۶	۱۹۹۲	کرمانشاه
۱۵۸	۱۶۰	۳۱۸	۲۱۲	۲۱۵	۴۲۸	۳۷۰	۳۷۵	۷۴۵	کهگیلویه و بویراحمد
۴۲۷	۴۲۹	۸۵۶	۵۵۸	۵۵۹	۱۱۱۷	۹۸۵	۹۸۸	۱۹۷۳	گلستان
۴۳۵	۴۳۴	۸۶۹	۸۴۸	۸۴۶	۱۶۹۴	۱۲۸۳	۱۲۸۰	۲۵۶۳	گیلان
۲۹۸	۳۰۳	۶۰۰	۵۹۱	۶۰۱	۱۱۹۱	۸۸۸	۹۰۳	۱۷۹۱	لرستان
۶۶۸	۶۷۳	۱۳۴۰	۱۰۱۴	۱۰۲۲	۲۰۳۶	۱۶۸۱	۱۶۹۴	۳۳۷۶	مازندران
۱۵۱	۱۵۵	۳۰۶	۵۷۱	۵۸۷	۱۱۵۷	۷۲۱	۷۴۲	۱۴۶۳	مرکزی
۴۰۱	۴۱۷	۸۱۸	۵۴۷	۵۶۹	۱۱۱۶	۹۴۸	۹۸۶	۱۹۳۴	هرمزگان
۳۰۲	۳۰۴	۶۰۶	۵۷۹	۵۸۲	۱۱۶۱	۸۸۱	۸۸۵	۱۷۶۶	همدان
۸۳	۸۷	۱۶۹	۵۲۹	۵۵۵	۱۰۸۳	۶۱۱	۶۴۱	۱۲۵۳	یزد

(۱) اطلاعات بر اساس پیش‌بینی با روش ترکیبی بر مبنای نتایج سرشماری عمومی نفوس و مسکن ۱۳۹۰ و ۱۳۹۵ محاسبه شده است. ماخذ - مرکز آمار ایران. دفتر جمعیت، نیروی کار و سرشماری.

۳-۳- جمعیت بر حسب گروه‌های سنی

گروه سنی	آبان ۱۳۳۵	آبان ۱۳۴۵	آبان ۱۳۵۵	آبان ۱۳۶۵	مهر ۱۳۷۰	آبان ۱۳۷۵	آبان ۱۳۸۵	آبان ۱۳۹۰	آبان ۱۳۹۵
جمع	۱۸۹۵۴۷۰۴	۲۵۷۸۸۱۷۲۲	۳۳۷۰۸۷۴۴	۴۹۴۴۵۰۱۰	۵۵۸۳۷۱۶۳	۶۰۰۵۵۴۸۸	۶۰۰۵۵۴۸۸	۷۵۱۴۹۶۶۹	۷۹۹۲۶۲۷۰
۰-۴ ساله	۳۳۴۷۶۹۸	۴۵۵۶۰۳۵	۵۴۲۹۷۱۲	۹۰۴۴۸۲۳	۸۱۴۱۲۸۵	۶۱۶۳۰۲۴	۵۴۶۳۹۷۸	۶۲۲۲۵۵۲	۷۰۹۳۰۰۴
۵-۹ ساله	۲۸۲۲۹۷۵	۴۲۳۲۸۷۰	۵۲۷۶۵۳۳	۷۵۲۵۸۹۴	۹۰۳۵۴۵۸	۸۴۸۱۸۴۵	۵۵۰۹۰۵۷	۵۶۵۷۷۹۱	۶۴۱۱۲۷۷
۱۰-۱۴ ساله	۱۸۲۲۴۸۳	۳۰۹۸۱۰۱	۴۳۰۳۱۱۸	۵۹۰۳۳۰۰	۷۵۴۷۱۳۱	۹۰۸۰۶۷۶	۶۷۰۸۵۹۴	۵۶۷۱۴۳۵	۵۶۸۸۳۸۴
۱۵-۱۹ ساله	۱۴۲۰۵۲۴	۲۱۸۰۸۸۷	۳۶۰۰۲۶۵	۵۱۹۲۲۰۲	۵۹۰۸۹۰۳	۷۱۱۵۵۴۷	۸۷۲۶۷۶۱	۶۶۰۷۰۴۳	۵۴۵۸۹۹۷
۲۰-۲۴ ساله	۱۴۹۷۱۷۸	۱۷۲۲۶۷۳	۲۷۹۲۲۱۵	۴۱۹۳۷۲۴	۴۹۴۷۲۶۰	۵۲۲۱۹۸۲	۹۰۱۱۴۲۲	۸۴۱۴۴۹۷	۶۳۹۲۸۷۹
۲۵-۲۹ ساله	۱۵۱۷۸۰۲	۱۶۹۸۸۸۴	۲۱۱۱۵۸۵	۳۶۵۲۲۹۷	۴۰۰۵۲۷۸	۴۷۰۹۱۵۴	۷۲۲۴۹۵۲	۸۶۷۲۶۵۴	۸۲۰۱۱۳۳
۳۰-۳۴ ساله	۱۳۸۶۳۷۳	۱۷۲۲۵۴۶	۱۷۰۶۹۹۷	۲۹۲۷۹۸۳	۳۵۰۴۲۲۰	۳۹۸۰۰۶۶	۵۵۳۳۵۳۱	۶۹۷۱۹۲۴	۸۶۰۰۹۱۳
۳۵-۳۹ ساله	۱۰۸۴۶۹۸	۱۴۶۱۴۱۱	۱۶۲۶۶۱۹	۲۱۱۷۲۱۱	۲۸۶۶۶۶۹	۳۵۷۱۷۷۹	۴۹۲۱۱۲۴	۵۵۷۱۰۱۸	۷۰۳۷۵۹۸
۴۰-۴۴ ساله	۸۶۲۷۴۳	۱۳۶۰۴۵۸	۱۶۶۸۶۸۵	۱۶۵۵۳۵۱	۲۰۳۷۴۷۷	۲۸۱۲۰۸۶	۴۰۸۹۱۵۸	۴۹۰۶۷۴۹	۵۵۱۸۳۰۷
۴۵-۴۹ ساله	۷۷۷۵۶۵	۸۶۶۴۴۶۶	۱۳۸۹۴۶۵	۱۵۸۵۳۹۸	۱۵۷۷۹۸۳	۲۰۱۳۰۴۰	۳۵۲۲۷۶۱	۴۰۳۰۴۸۱	۴۸۳۳۱۲۳
۵۰-۵۴ ساله	۶۶۸۸۶۸	۷۶۷۳۱۲	۱۳۲۹۰۴۹	۱۵۹۹۰۱۸	۱۵۷۰۶۲۲	۱۵۲۹۰۷۸	۲۷۵۵۴۲۰	۳۵۲۷۴۰۸	۳۹۲۵۹۷۱
۵۵-۵۹ ساله	۵۵۴۷۵۴	۴۳۷۰۹۴	۷۰۳۸۸۷	۱۳۳۷۷۴۶	۱۴۴۲۹۲۹	۱۴۶۶۷۲۸	۱۸۸۷۹۸۱	۲۶۸۰۱۱۹	۳۳۵۰۵۹۳
۶۰-۶۴ ساله	۴۳۲۳۷۳	۶۹۰۹۵۶	۵۸۴۱۴۴	۱۱۸۴۶۳۲	۱۳۰۳۳۹۰	۱۳۸۲۹۴۶	۱۴۶۴۴۵۲	۱۸۶۲۹۰۷	۲۵۴۲۵۷۳
۶۵-۶۹ ساله	۳۰۲۷۸۲	۳۵۲۱۷۵	۳۴۷۲۳۸	۵۷۳۷۹۶	۸۸۵۰۷۷	۱۰۷۶۳۷۳	۱۱۹۷۵۵۰	۱۳۴۳۷۳۱	۱۷۱۱۴۶۴
۷۰-۷۴ ساله	۱۹۶۸۷۷	۳۵۱۲۶۵	۳۸۰۱۶۴	۳۴۲۰۲۰	۴۶۵۱۶۷	۸۴۶۵۰۹	۱۱۱۹۳۱۸	۱۱۱۹۹۶۸	۱۱۷۷۶۲۵
۷۵-۷۹ ساله	۱۱۷۲۵۴	۱۰۶۲۰۹	۲۰۴۰۹۷	۲۰۹۵۳۰	۱۸۵۹۹۳	۳۶۴۱۱۸	۶۹۴۱۲۲	۹۱۳۵۳۱	۸۸۶۳۹۲
۸۰ سال و بیش تر	۱۳۴۶۹۴	۱۸۳۴۰۰	۲۵۴۹۷۱	۳۷۶۳۷۲	۳۵۳۹۵۶	۳۰۸۱۸۱	۶۴۵۶۰۱	۹۱۹۵۳۹	۱۰۹۶۰۳۷
نامشخص	۷۰۶۳	.	.	۲۳۷۱۳	۵۸۳۶۵	۳۲۳۵۶	.	۴۶۳۲۲	.

ماخذ- اداره کل آمار عمومی. (ر.پ).

- مرکز آمار ایران. (ر.پ).

مرکز آمار ایران

۳-۴- جمعیت بر حسب جنس، سن و وضع سکونت: آبان ۱۳۹۵

ساکن در نقاط شهری			جمع			سن
زن	مرد	مرد و زن	زن	مرد	مرد و زن	
۲۹۳۰۵۴۳۳	۲۹۸۴۱۴۱۴	۵۹۱۴۶۸۴۷	۳۹۴۲۷۸۲۸	۴۰۴۹۸۴۴۲	۷۹۹۲۶۲۷۰	تمامی سنین
۲۴۳۲۶۰۳	۲۵۶۹۱۲۷	۵۰۰۱۷۳۰	۳۴۴۳۲۰۴	۳۶۴۹۸۰۰	۷۰۹۳۰۰۴	۴- ساله
۴۷۹۱۶۶	۵۰۵۱۴۱	۹۸۴۳۰۷	۶۷۳۹۱۷	۷۱۳۶۱۴	۱۳۸۷۵۳۱	کمتر از یک سال
۵۱۲۸۸۲	۵۴۳۷۵۹	۱۰۵۶۶۴۱	۷۲۵۲۶۵	۷۷۲۲۹۲	۱۴۹۷۵۵۷	۱ ساله
۴۹۷۰۰۰	۵۲۵۶۵۸	۱۰۲۲۶۵۸	۷۰۵۶۲۵	۷۴۹۰۴۵	۱۴۵۴۶۷۰	۲ ساله
۴۷۸۰۱۲	۵۰۳۵۵۰	۹۸۱۵۶۲	۶۷۹۶۱۵	۷۱۷۳۸۸	۱۳۹۷۰۰۳	۳ ساله
۴۶۵۵۴۳	۴۹۱۰۱۹	۹۵۶۵۶۲	۶۵۸۷۸۲	۶۹۷۴۶۱	۱۳۵۶۲۴۳	۴ ساله
۲۲۱۶۳۵۶	۲۳۳۰۲۳۲	۴۵۴۶۵۸۸	۳۱۲۵۲۴۷	۳۲۸۶۰۳۰	۶۴۱۱۳۷۷	۵-۹ ساله
۴۵۶۵۳۵	۴۸۱۰۶۷	۹۳۷۶۰۲	۶۴۶۰۵۸	۶۸۰۸۱۶	۱۳۲۶۸۷۴	۵ ساله
۴۵۳۲۰۱	۴۷۶۵۶۶	۹۲۹۷۶۷	۶۳۷۹۶۹	۶۷۰۵۸۹	۱۳۰۸۵۵۸	۶ ساله
۴۵۰۶۶۹	۴۷۳۳۷۹	۹۲۴۰۴۸	۶۳۲۵۶۸	۶۶۴۸۱۶	۱۲۹۷۳۸۴	۷ ساله
۴۳۲۲۵۴	۴۵۴۶۹۱	۸۸۶۹۴۵	۶۱۰۳۳۶	۶۴۱۷۵۲	۱۲۵۲۰۸۸	۸ ساله
۴۲۳۶۹۷	۴۴۴۵۲۹	۸۶۸۲۲۶	۵۹۸۳۱۶	۶۲۸۰۵۷	۱۲۲۶۳۷۳	۹ ساله
۱۹۸۱۰۵۷	۲۰۷۵۱۸۶	۴۰۵۶۲۴۳	۲۷۷۶۹۶۱	۲۹۱۱۴۲۳	۵۶۸۸۳۸۶	۱۰-۱۴ ساله
۴۱۷۳۷۶	۴۳۹۳۶۶	۸۵۶۷۴۲	۵۹۲۸۳۲	۶۲۴۰۵۸	۱۲۱۶۸۹۰	۱۰ ساله
۴۰۳۶۷۱	۴۲۳۲۶۱	۸۲۶۹۳۲	۵۶۷۴۸۴	۵۹۴۵۸۶	۱۱۶۲۰۷۰	۱۱ ساله
۳۹۰۰۵۹	۴۰۷۹۷۹	۷۹۸۰۳۸	۵۴۵۱۹۱	۵۷۱۹۸۵	۱۱۱۷۱۷۶	۱۲ ساله
۳۸۷۱۸۴	۴۰۵۱۵۶	۷۹۲۳۴۰	۵۳۹۲۳۷	۵۶۴۷۶۲	۱۱۰۳۹۹۹	۱۳ ساله
۳۸۲۷۶۷	۳۹۹۴۲۴	۷۸۲۱۹۱	۵۳۲۲۱۷	۵۵۶۰۳۲	۱۰۸۸۲۴۹	۱۴ ساله
۱۹۵۰۳۰۴	۲۰۰۰۳۳۴	۳۹۵۰۶۳۸	۲۶۷۳۳۰۹	۲۷۸۵۶۸۸	۵۴۵۸۱۹۹۷	۱۵-۱۹ ساله
۳۸۲۷۶۲	۴۰۱۸۷۰	۷۸۴۶۳۲	۵۲۵۷۷۷	۵۵۳۰۸۶	۱۰۷۸۸۶۳	۱۵ ساله
۳۸۳۵۹۰	۳۹۹۶۴۷	۷۸۳۲۳۷	۵۲۵۳۴۹	۵۵۲۲۱۸	۱۰۷۷۵۶۷	۱۶ ساله
۳۸۹۳۳۹	۴۰۳۹۷۹	۷۹۳۳۱۸	۵۳۴۵۶۸	۵۶۲۰۱۲	۱۰۹۶۵۸۰	۱۷ ساله
۳۹۷۵۳۰	۴۰۳۰۰۴	۸۰۰۵۳۴	۵۴۳۵۶۶	۵۶۳۴۰۳	۱۱۰۶۹۶۹	۱۸ ساله
۳۹۷۰۸۳	۳۹۱۸۳۴	۷۸۸۹۱۷	۵۴۴۰۴۹	۵۵۴۹۶۹	۱۰۹۹۰۱۸	۱۹ ساله
۲۳۱۹۷۲۸	۲۲۶۱۲۰۵	۴۵۸۰۹۳۳	۳۱۵۵۹۰۴	۳۲۳۶۹۷۵	۶۳۹۲۸۷۹	۲۰-۲۴ ساله
۴۱۲۰۱۸	۴۰۲۴۶۲	۸۱۴۴۸۰	۵۶۵۰۹۴	۵۷۶۱۰۵	۱۱۴۱۱۹۹	۲۰ ساله
۴۲۹۷۳۲	۴۱۹۶۰۸	۸۴۹۳۴۰	۵۸۷۷۵۴	۶۰۲۶۱۳	۱۱۹۰۲۶۷	۲۱ ساله
۴۶۱۴۴۷	۴۴۷۹۳۱	۹۰۹۳۶۸	۶۳۰۰۰۸	۶۴۵۳۷۵	۱۲۷۵۳۸۳	۲۲ ساله
۴۹۰۳۲۳	۴۷۷۰۷۷	۹۶۷۴۰۰	۶۶۵۶۲۵	۶۸۵۰۰۴	۱۳۵۰۶۲۹	۲۳ ساله
۵۲۶۲۰۸	۵۱۴۱۳۷	۱۰۴۰۳۴۵	۷۰۷۴۲۳	۷۲۷۸۷۸	۱۴۳۵۳۰۱	۲۴ ساله
۳۰۷۶۶۱۴	۳۰۲۴۲۰۰	۶۱۰۰۶۱۴	۴۰۵۷۶۸۸	۴۱۴۳۴۴۵	۸۲۰۱۱۳۳	۲۵-۲۹ ساله
۵۸۰۴۱۸	۵۶۵۶۲۹	۱۱۴۶۰۴۷	۷۷۸۵۹۲	۷۹۷۹۱۱	۱۵۷۶۵۰۳	۲۵ ساله
۶۰۱۷۶۳	۵۹۰۶۷۰	۱۱۹۲۴۳۳	۷۹۷۵۳۰	۸۱۸۱۳۱	۱۶۱۵۶۶۱	۲۶ ساله
۶۳۰۰۰۶	۶۲۰۷۳۵	۱۲۵۰۷۴۱	۸۲۶۷۹۷	۸۴۶۱۸۱	۱۶۷۲۹۷۸	۲۷ ساله
۶۲۸۲۲۳	۶۲۲۵۷۰	۱۲۵۰۷۹۳	۸۲۵۰۴۰	۸۴۴۶۲۵	۱۶۶۹۶۶۵	۲۸ ساله
۶۳۶۰۰۴	۶۲۴۵۹۶	۱۲۶۰۶۰۰	۸۲۹۷۲۹	۸۳۶۵۹۷	۱۶۶۶۳۲۶	۲۹ ساله
۳۳۰۹۱۳۰	۳۳۱۸۵۸۶	۶۶۲۷۷۱۶	۴۲۶۰۴۶۵	۴۳۴۰۴۴۸	۸۶۰۰۹۱۳	۳۰-۳۴ ساله
۶۹۳۴۱۸	۶۹۲۹۲۰	۱۳۸۶۳۳۸	۹۰۰۷۹۱	۹۲۰۵۳۸	۱۸۲۱۳۳۹	۳۰ ساله
۶۸۲۲۵۹	۶۸۰۰۶۹	۱۳۶۲۳۲۸	۸۷۹۴۷۳	۸۹۱۹۷۴	۱۷۷۱۴۴۷	۳۱ ساله
۶۸۹۱۵۶	۶۹۰۹۶۷	۱۳۸۰۱۲۳	۸۸۵۱۹۱	۸۹۹۸۵۱	۱۷۸۵۰۴۲	۳۲ ساله
۶۳۶۶۸۰	۶۴۱۳۴۰	۱۲۷۸۰۲۰	۸۱۷۵۸۹	۸۳۴۶۶۴	۱۶۵۲۲۵۳	۳۳ ساله
۶۰۷۶۱۷	۶۱۳۲۹۰	۱۲۲۰۹۰۷	۷۷۷۴۲۱	۷۹۳۴۲۱	۱۵۷۰۸۴۲	۳۴ ساله

۳-۴- جمعیت بر حسب جنس، سن و وضع سکونت: آبان ۱۳۹۵ (دنباله)

غیر ساکن			ساکن در نقاط روستایی			سن
زن	مرد	مرد و زن	زن	مرد	مرد و زن	
۲۲۳۱۹	۲۶۴۷۹	۴۸۷۹۸	۱۰۱۰۰۷۶	۱۰۶۳۰۵۴۹	۲۰۷۳۰۶۲۵	تمامی سنین
۱۸۰۶	۱۹۵۸	۳۷۶۴	۱۰۰۸۷۹۵	۱۰۷۸۷۱۵	۲۰۸۷۵۱۰	۴- ساله
۳۱۹	۳۳۷	۶۵۶	۱۹۴۴۳۲	۲۰۸۱۳۶	۴۰۲۵۶۸	کمتر از یک سال
۳۸۸	۳۶۴	۷۵۲	۲۱۱۹۹۵	۲۲۸۱۶۹	۴۴۰۱۶۴	۱ ساله
۳۵۴	۴۲۲	۷۷۶	۲۰۸۲۷۱	۲۲۲۹۶۵	۴۳۱۲۳۶	۲ ساله
۳۵۴	۴۱۹	۷۷۳	۲۰۱۲۴۹	۲۱۳۴۱۹	۴۱۴۶۶۸	۳ ساله
۳۹۱	۴۱۶	۸۰۷	۱۹۲۸۴۸	۲۰۶۰۲۶	۳۹۸۸۷۴	۴ ساله
۱۹۲۲	۲۰۷۰	۳۹۹۲	۹۰۶۹۶۹	۹۵۳۷۲۸	۱۸۶۰۶۹۷	۵-۹ ساله
۴۲۷	۴۱۸	۸۴۵	۱۸۹۰۹۶	۱۹۹۳۳۱	۳۸۸۴۲۷	۵ ساله
۳۸۰	۴۱۳	۷۹۳	۱۸۴۳۸۸	۱۹۳۶۱۰	۳۷۷۹۹۸	۶ ساله
۳۷۴	۴۲۹	۸۰۳	۱۸۱۵۲۵	۱۹۱۰۰۸	۳۷۲۵۳۳	۷ ساله
۳۶۸	۳۸۲	۷۵۰	۱۷۷۷۱۴	۱۸۶۶۷۹	۳۶۴۳۹۳	۸ ساله
۳۷۳	۴۲۸	۸۰۱	۱۷۴۲۴۶	۱۸۳۱۰۰	۳۵۷۳۴۶	۹ ساله
۱۸۹۷	۲۱۰۲	۳۹۹۹	۷۹۴۰۰۷	۸۳۴۱۳۵	۱۶۲۸۱۴۲	۱۰-۱۴ ساله
۴۴۸	۴۸۲	۹۳۰	۱۷۵۰۰۸	۱۸۴۲۱۰	۳۵۹۲۱۸	۱۰ ساله
۳۹۷	۴۴۳	۸۴۰	۱۶۳۴۱۶	۱۷۰۸۸۲	۳۳۴۲۹۸	۱۱ ساله
۳۵۲	۴۲۳	۷۷۵	۱۵۴۷۸۰	۱۶۳۵۸۳	۳۱۸۳۶۳	۱۲ ساله
۳۵۵	۳۸۶	۷۴۱	۱۵۱۶۹۸	۱۵۹۲۲۰	۳۱۰۹۱۸	۱۳ ساله
۳۴۵	۳۶۸	۷۱۳	۱۴۹۱۰۵	۱۵۶۲۴۰	۳۰۵۳۴۵	۱۴ ساله
۱۸۴۴	۲۲۹۵	۴۱۳۹	۷۳۱۱۶۱	۷۸۳۰۵۹	۱۵۰۴۲۲۰	۱۵-۱۹ ساله
۳۵۹	۴۱۰	۷۶۹	۱۴۲۶۵۶	۱۵۰۸۰۶	۲۹۳۴۶۲	۱۵ ساله
۳۵۷	۴۰۸	۷۶۵	۱۴۱۴۰۲	۱۵۲۱۶۳	۲۹۳۵۶۵	۱۶ ساله
۳۷۰	۴۶۸	۸۳۸	۱۴۴۸۵۹	۱۵۷۵۶۵	۳۰۲۴۲۴	۱۷ ساله
۳۵۴	۵۴۲	۸۹۶	۱۴۵۶۸۲	۱۵۹۸۵۷	۳۰۵۵۳۹	۱۸ ساله
۴۰۴	۴۶۷	۸۷۱	۱۴۶۵۶۲	۱۶۲۶۶۸	۳۰۹۲۳۰	۱۹ ساله
۲۰۱۱	۲۹۵۰	۴۹۶۱	۸۳۴۱۶۵	۹۷۲۸۲۰	۱۸۰۶۹۸۵	۲۰-۲۴ ساله
۵۱۴	۵۹۱	۱۱۰۵	۱۵۲۵۶۲	۱۷۳۰۵۲	۳۲۵۶۱۴	۲۰ ساله
۴۰۰	۵۳۰	۹۳۰	۱۵۷۶۲۲	۱۸۲۴۷۵	۳۴۰۰۹۷	۲۱ ساله
۳۶۵	۵۹۲	۹۵۷	۱۶۸۱۹۶	۱۹۶۸۶۲	۳۶۵۰۵۸	۲۲ ساله
۳۶۷	۶۲۸	۹۹۵	۱۷۴۹۳۵	۲۰۷۲۹۹	۳۸۲۲۳۴	۲۳ ساله
۳۶۵	۶۰۹	۹۷۴	۱۸۰۸۵۰	۲۱۳۱۳۲	۳۹۳۹۸۲	۲۴ ساله
۱۹۹۴	۲۶۶۷	۴۶۶۱	۹۷۹۲۸۰	۱۱۱۶۵۷۸	۲۰۹۵۸۵۸	۲۵-۲۹ ساله
۴۸۸	۶۶۷	۱۱۵۵	۱۹۷۶۸۶	۲۳۱۶۱۵	۴۲۹۳۰۱	۲۵ ساله
۳۶۸	۵۴۴	۹۱۲	۱۹۵۳۹۹	۲۲۶۹۱۷	۴۲۲۳۱۶	۲۶ ساله
۴۰۸	۵۲۹	۹۳۷	۱۹۶۳۸۳	۲۲۴۹۱۷	۴۲۱۳۰۰	۲۷ ساله
۳۶۷	۴۷۵	۸۴۲	۱۹۶۴۵۰	۲۲۱۵۸۰	۴۱۸۰۳۰	۲۸ ساله
۳۶۳	۴۵۲	۸۱۵	۱۹۳۳۶۲	۲۱۱۵۴۹	۴۰۴۹۱۱	۲۹ ساله
۱۷۶۵	۲۰۳۸	۳۸۰۳	۹۴۹۵۷۰	۱۰۱۹۸۲۴	۱۹۶۹۳۹۴	۳۰-۳۴ ساله
۴۱۲	۵۵۴	۹۶۶	۲۰۶۹۶۱	۲۲۷۰۶۴	۴۳۴۰۲۵	۳۰ ساله
۳۴۸	۳۹۱	۷۳۹	۱۹۶۸۶۶	۲۱۱۵۱۴	۴۰۸۳۸۰	۳۱ ساله
۳۶۵	۳۹۸	۷۶۳	۱۹۵۶۷۰	۲۰۸۴۸۶	۴۰۴۱۵۶	۳۲ ساله
۳۴۱	۳۳۷	۶۷۸	۱۸۰۵۶۸	۱۹۲۹۸۷	۳۷۳۵۵۵	۳۳ ساله
۲۹۹	۳۵۸	۶۵۷	۱۶۹۵۰۵	۱۷۹۷۷۳	۳۴۹۲۷۸	۳۴ ساله

۳-۴- جمعیت بر حسب جنس، سن و وضع سکونت: آبان ۱۳۹۵ (دنباله)

ساکن در نقاط شهری			جمع			سن
زن	مرد	مرد و زن	زن	مرد	مرد و زن	
۲۶۶۳۹۳۶	۲۷۲۸۳۳۵	۵۳۹۲۲۷۱	۳۴۶۵۱۹۵	۳۵۷۲۴۰۳	۷۰۳۷۵۹۸ ۲۹-۳۵ ساله
۶۱۹۸۳۱	۶۳۴۸۳۳	۱۲۵۴۶۶۴	۷۹۷۱۸۱	۸۲۵۷۱۰	۱۶۲۲۸۹۱ ۳۵ ساله
۵۶۷۶۲۸	۵۸۰۶۵۰	۱۱۴۸۲۷۸	۷۳۲۸۵۶	۷۵۶۳۲۰	۱۴۸۹۱۷۶ ۳۶ ساله
۵۲۶۲۵۶	۵۳۹۴۴۱	۱۰۶۵۶۹۷	۶۸۸۰۳۸	۷۰۸۸۷۸	۱۳۹۶۹۱۶ ۳۷ ساله
۴۹۰۶۳۴	۵۰۲۵۸۴	۹۹۳۲۱۸	۶۴۴۶۱۲	۶۶۱۶۸۳	۱۳۰۶۲۹۵ ۳۸ ساله
۴۵۹۵۸۷	۴۷۰۸۲۷	۹۳۰۴۱۴	۶۰۲۵۰۸	۶۱۹۸۱۲	۱۲۲۲۳۲۰ ۳۹ ساله
۲۰۵۱۵۴۰	۲۱۳۶۳۴۶	۴۱۸۷۸۸۶	۲۷۰۴۴۱۷	۲۸۱۳۸۹۰	۵۵۱۸۳۰۷ ۴۴-۴۰ ساله
۴۵۴۲۵۳	۴۷۰۹۴۳	۹۲۵۱۹۶	۵۹۸۰۹۸	۶۲۰۰۱۱	۱۲۱۸۱۰۹ ۴۰ ساله
۴۲۱۳۱۵	۴۳۷۰۸۴	۸۵۸۳۹۹	۵۵۵۵۶۰	۵۷۷۱۹۸	۱۱۳۲۷۵۸ ۴۱ ساله
۴۰۴۴۶۹	۴۲۱۳۰۱	۸۲۵۷۷۰	۵۳۵۰۶۲	۵۵۵۳۶۹	۱۰۹۰۴۳۱ ۴۲ ساله
۳۹۵۴۶۰	۴۱۳۴۵۷	۸۰۸۹۱۷	۵۲۰۸۶۷	۵۴۳۸۷۹	۱۰۶۴۷۴۶ ۴۳ ساله
۳۷۶۰۴۳	۳۹۳۵۶۱	۷۶۹۶۰۴	۴۹۴۸۳۰	۵۱۷۴۳۳	۱۰۱۲۲۶۳ ۴۴ ساله
۱۸۲۸۳۰۲	۱۹۰۲۰۹۷	۳۷۳۰۳۹۹	۲۳۷۸۶۹۶	۲۴۵۴۴۲۷	۴۸۳۳۱۲۳ ۴۹-۴۵ ساله
۴۰۶۸۲۹	۴۲۹۸۱۶	۸۳۶۶۴۵	۵۳۴۶۴۵	۵۶۳۲۰۶	۱۰۹۷۸۵۱ ۴۵ ساله
۳۷۴۰۴۵	۳۹۰۸۸۵	۷۶۴۹۳۰	۴۸۷۱۰۳	۵۰۷۴۷۵	۹۹۴۵۷۸ ۴۶ ساله
۳۶۷۱۴۶	۳۸۳۵۱۳	۷۵۰۶۵۹	۴۷۷۷۰۰	۴۹۵۲۶۰	۹۷۲۹۶۰ ۴۷ ساله
۳۵۷۵۲۸	۳۶۷۹۹۱	۷۲۵۵۱۹	۴۶۲۵۶۱	۴۶۹۵۷۱	۹۳۲۱۳۲ ۴۸ ساله
۳۲۲۷۵۴	۳۲۹۸۹۲	۶۵۲۶۴۶	۴۱۶۶۸۷	۴۱۸۹۱۵	۸۳۵۶۰۲ ۴۹ ساله
۱۵۰۴۷۷۱	۱۵۴۶۵۳۵	۳۰۵۱۳۰۶	۱۹۵۰۳۹۷	۱۹۷۵۵۷۴	۳۹۲۵۹۷۱ ۵۴-۵۰ ساله
۳۳۸۶۷۷	۳۴۳۲۷۷	۶۸۱۹۵۴	۴۳۷۹۳۳	۴۳۷۷۵۵	۸۷۵۶۸۸ ۵۰ ساله
۲۹۸۴۹۹	۳۰۵۱۵۲	۶۰۳۶۵۱	۳۸۵۸۶۱	۳۸۷۴۹۹	۷۷۳۳۶۰ ۵۱ ساله
۲۹۵۱۴۵	۳۰۶۰۲۵	۶۰۱۱۷۰	۳۸۲۸۸۹	۳۹۱۹۶۴	۷۷۵۸۵۳ ۵۲ ساله
۲۹۲۶۵۱	۳۰۲۶۹۱	۵۹۵۳۴۲	۳۷۸۷۰۵	۳۸۶۸۴۱	۷۶۵۵۴۶ ۵۳ ساله
۲۷۹۷۹۹	۲۸۹۳۹۰	۵۶۹۱۸۹	۳۶۴۰۰۹	۳۷۱۵۱۵	۷۳۵۵۲۴ ۵۴ ساله
۱۲۶۸۸۸۱	۱۲۸۵۹۳۱	۲۵۵۴۸۱۲	۱۶۸۰۶۵۹	۱۶۶۹۹۳۴	۳۳۵۰۵۹۳ ۵۹-۵۵ ساله
۲۸۶۵۳۲	۲۹۱۷۶۹	۵۷۸۳۰۱	۳۷۷۰۹۵	۳۷۷۸۳۳	۷۵۴۹۲۸ ۵۵ ساله
۲۶۲۱۷۱	۲۶۵۵۷۲	۵۲۷۷۴۳	۳۴۴۶۲۷	۳۴۳۳۰۳	۶۸۷۹۳۰ ۵۶ ساله
۲۵۳۹۵۳	۲۵۶۴۱۷	۵۱۰۳۷۰	۳۳۶۶۲۴	۳۳۳۶۸۰	۶۷۰۳۰۴ ۵۷ ساله
۲۴۴۶۵۳	۲۴۸۴۳۹	۴۹۳۰۹۲	۳۲۵۹۳۳	۳۲۳۸۵۷	۶۴۹۷۹۰ ۵۸ ساله
۲۲۱۵۷۲	۲۲۳۷۳۴	۴۴۵۳۰۶	۲۹۶۳۸۰	۲۹۱۲۶۱	۵۸۷۶۶۱ ۵۹ ساله
۹۵۰۱۱۸	۹۶۰۴۳۰	۱۹۱۰۵۴۸	۱۲۸۱۹۹۱۰	۱۲۵۲۶۶۳	۲۵۴۲۵۷۳ ۶۴-۶۰ ساله
۲۲۱۳۶۶	۲۲۴۴۸۲	۴۴۵۸۴۸	۲۹۵۹۰۱	۲۹۱۱۴۶	۵۸۷۰۴۷ ۶۰ ساله
۱۹۹۳۷۱	۲۰۷۸۹۰	۴۰۷۲۶۱	۲۷۱۰۲۶	۲۷۲۱۹۷	۵۴۳۲۲۳ ۶۱ ساله
۱۸۳۷۸۹	۱۸۵۶۵۸	۳۶۹۴۴۷	۲۵۰۹۴۷	۲۴۳۵۳۳	۴۹۴۴۸۰ ۶۲ ساله
۱۷۸۳۹۶	۱۷۶۹۳۱	۳۵۵۳۲۷	۲۴۳۸۲۹	۲۳۱۲۲۶	۴۷۵۰۵۵ ۶۳ ساله
۱۶۷۱۹۶	۱۶۵۴۶۹	۳۳۲۶۶۵	۲۲۸۲۰۷	۲۱۴۵۶۱	۴۴۲۷۶۸ ۶۴ ساله

۳-۴- جمعیت بر حسب جنس، سن و وضع سکونت: آبان ۱۳۹۵ (دنباله)

غیر ساکن			ساکن در نقاط روستایی			سن
زن	مرد	مرد و زن	زن	مرد	مرد و زن	
۱۸۹۷	۲۰۰۳	۳۹۰۰	۷۹۹۳۶۲	۸۴۲۰۶۵	۱۶۴۱۴۲۷ ۳۵-۳۹ ساله
۴۳۱	۴۷۰	۹۰۱	۱۷۶۹۱۹	۱۹۰۴۰۷	۳۶۷۳۲۶ ۳۵ ساله
۲۸۲	۴۰۵	۷۸۷	۱۶۴۸۴۶	۱۷۵۲۶۵	۳۴۰۱۱۱ ۳۶ ساله
۳۵۴	۳۷۸	۷۳۲	۱۶۱۴۲۸	۱۶۹۰۵۹	۳۳۰۴۸۷ ۳۷ ساله
۳۹۳	۳۹۴	۷۸۷	۱۵۳۵۸۵	۱۵۸۷۰۵	۳۱۲۲۹۰ ۳۸ ساله
۳۳۷	۳۵۶	۶۹۳	۱۴۲۵۸۴	۱۴۸۶۲۹	۲۹۱۲۱۳ ۳۹ ساله
۱۵۶۸	۱۶۲۷	۳۱۹۵	۶۵۱۳۰۹	۶۷۵۹۱۷	۱۳۲۷۲۲۶ ۴۰-۴۴ ساله
۴۰۴	۴۰۳	۸۰۷	۱۴۳۴۴۱	۱۴۸۶۶۵	۲۹۲۱۰۶ ۴۰ ساله
۳۱۰	۳۱۲	۶۲۲	۱۳۳۹۳۵	۱۳۹۸۰۲	۲۷۳۷۳۷ ۴۱ ساله
۲۹۴	۳۲۷	۶۲۱	۱۳۰۲۹۹	۱۳۳۷۴۱	۲۶۴۰۴۰ ۴۲ ساله
۳۰۲	۲۶۲	۵۶۴	۱۲۵۱۰۵	۱۳۰۱۶۰	۲۵۵۲۶۵ ۴۳ ساله
۲۵۸	۳۲۳	۵۸۱	۱۱۸۵۲۹	۱۲۳۵۴۹	۲۴۲۰۷۸ ۴۴ ساله
۱۴۲۹	۱۶۰۷	۳۰۳۶	۵۴۸۹۶۵	۵۵۰۷۲۳	۱۰۹۹۶۸۸ ۴۵-۴۹ ساله
۳۶۴	۳۹۴	۷۵۸	۱۲۷۴۵۲	۱۳۲۹۹۶	۲۶۰۴۴۸ ۴۵ ساله
۲۹۰	۳۵۷	۶۴۷	۱۱۲۷۶۸	۱۱۶۲۳۳	۲۲۹۰۰۱ ۴۶ ساله
۲۵۶	۳۳۱	۵۸۷	۱۱۰۲۹۸	۱۱۱۴۱۶	۲۲۱۷۱۴ ۴۷ ساله
۲۷۶	۲۸۷	۵۶۳	۱۰۴۷۵۷	۱۰۱۲۹۳	۲۰۶۰۵۰ ۴۸ ساله
۲۴۳	۲۳۸	۴۸۱	۹۳۶۹۰	۸۸۷۸۵	۱۸۲۴۷۵ ۴۹ ساله
۱۲۲۹	۱۲۰۹	۲۴۳۸	۴۴۳۳۹۷	۴۲۷۸۳۰	۸۷۲۲۲۷ ۵۰-۵۴ ساله
۳۴۴	۲۹۹	۶۴۳	۹۸۹۱۲	۹۴۱۷۹	۱۹۳۰۹۱ ۵۰ ساله
۲۳۳	۲۱۷	۴۵۰	۸۷۱۲۹	۸۲۱۳۰	۱۶۹۲۵۹ ۵۱ ساله
۱۹۹	۲۵۳	۴۵۲	۸۸۵۴۵	۸۵۶۸۶	۱۷۴۲۳۱ ۵۲ ساله
۲۳۵	۲۳۹	۴۷۴	۸۵۸۱۹	۸۳۹۱۱	۱۶۹۷۳۰ ۵۳ ساله
۲۱۸	۲۰۱	۴۱۹	۸۳۹۹۲	۸۱۹۲۴	۱۶۵۹۱۶ ۵۴ ساله
۱۰۵۰	۱۱۵۹	۲۲۰۹	۴۱۰۷۲۸	۳۸۲۸۴۴	۷۹۳۵۷۳ ۵۵-۵۹ ساله
۲۵۷	۲۵۹	۵۱۶	۹۰۳۰۶	۸۵۸۰۵	۱۷۶۱۱۱ ۵۵ ساله
۲۱۹	۲۲۶	۴۴۵	۸۲۲۳۷	۷۷۵۰۵	۱۵۹۷۴۲ ۵۶ ساله
۱۸۹	۲۳۲	۴۲۱	۸۲۴۸۲	۷۷۰۳۱	۱۵۹۵۱۳ ۵۷ ساله
۲۱۲	۲۳۸	۴۵۰	۸۱۰۶۸	۷۵۱۸۰	۱۵۶۲۴۸ ۵۸ ساله
۱۷۳	۲۰۴	۳۷۷	۷۴۶۳۵	۶۷۳۲۳	۱۴۱۹۵۸ ۵۹ ساله
۸۱۸	۹۶۸	۱۷۸۶	۳۳۸۹۷۴	۲۹۱۲۶۵	۶۳۰۲۳۹ ۶۰-۶۴ ساله
۲۶۶	۳۲۱	۵۸۷	۷۴۲۶۹	۶۶۳۴۳	۱۴۰۶۱۲ ۶۰ ساله
۱۵۲	۱۶۴	۳۱۶	۷۱۵۰۳	۶۴۱۴۳	۱۳۵۶۴۶ ۶۱ ساله
۱۵۰	۱۸۶	۳۳۶	۶۷۰۰۸	۵۷۶۸۹	۱۲۴۶۹۷ ۶۲ ساله
۱۳۸	۱۷۲	۳۱۰	۶۵۲۹۵	۵۴۱۲۳	۱۱۹۴۱۸ ۶۳ ساله
۱۱۲	۱۲۵	۲۳۷	۶۰۸۹۹	۴۸۹۶۷	۱۰۹۸۶۶ ۶۴ ساله

۳-۴- جمعیت بر حسب جنس، سن و وضع سکونت: آبان ۱۳۹۵ (دنباله)

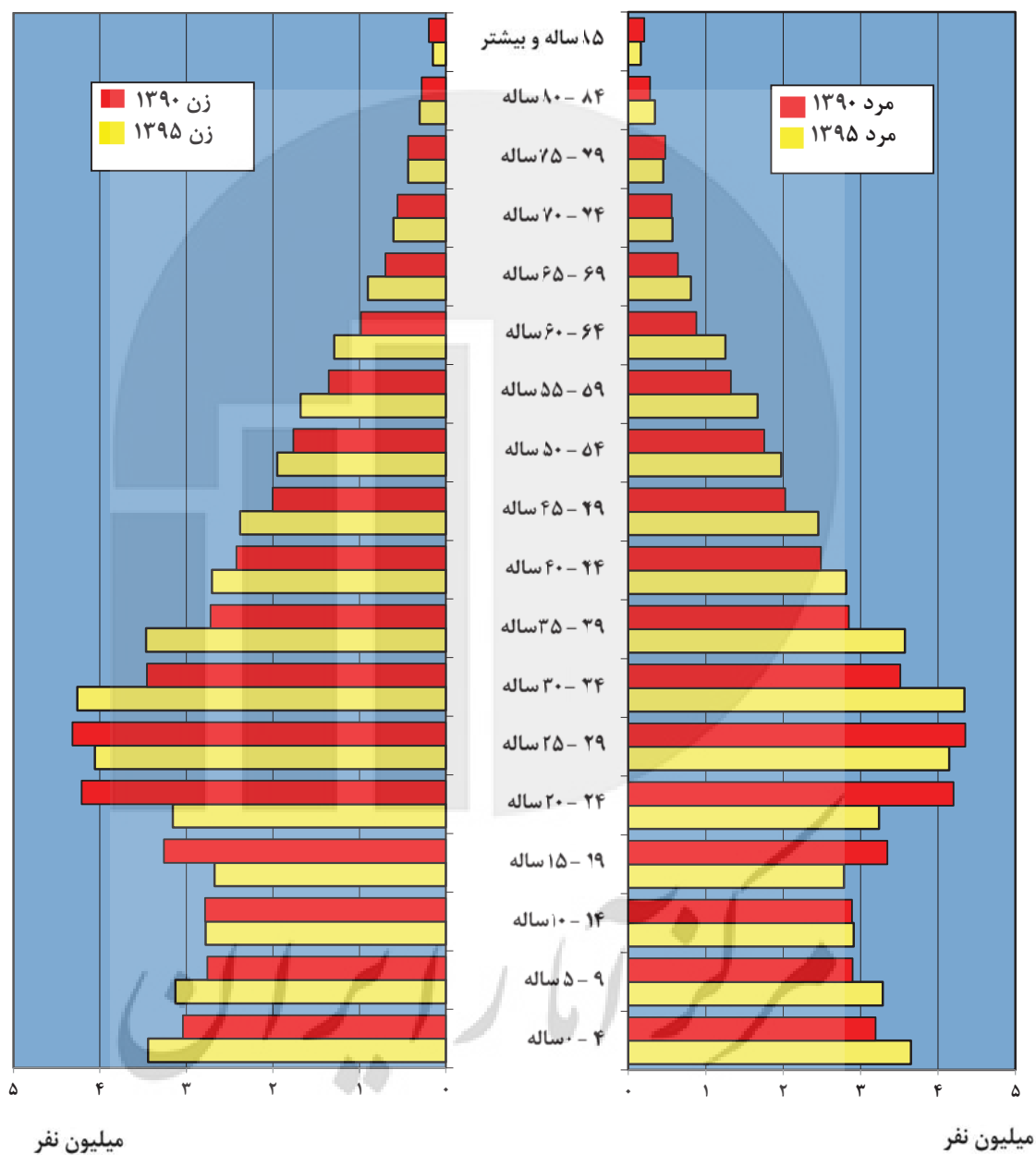
ساکن در نقاط شهری			جمع			سن
زن	مرد	مرد و زن	زن	مرد	مرد و زن	
۶۴۷۹۵۰	۶۰۵۰۷۸	۱۲۵۳۰۲۸	۹۰۲۵۵۴	۱۰۱۹۱۰	۱۷۱۱۴۶۴ ۶۵-۶۹ ساله
۱۶۶۲۰۳	۱۵۵۳۸۴	۳۲۱۵۸۷	۲۲۹۹۱۰	۲۰۵۳۹۶	۴۳۵۳۰۶ ۶۵ ساله
۱۳۱۰۰۰	۱۲۲۸۷۹	۲۵۳۸۷۹	۱۸۲۴۰۶	۱۶۳۳۹۰	۳۴۵۷۹۶ ۶۶ ساله
۱۲۸۷۹۹	۱۲۲۶۰۴	۲۵۱۴۰۳	۱۷۹۹۷۱	۱۶۳۴۷۶	۳۴۳۴۴۷ ۶۷ ساله
۱۱۳۵۷۴	۱۰۴۴۷۵	۲۱۸۰۴۹	۱۵۹۷۵۶	۱۴۱۸۳۲	۳۰۱۵۸۸ ۶۸ ساله
۱۰۸۳۷۴	۹۹۷۳۶	۲۰۸۱۱۰	۱۵۰۵۱۱	۱۳۴۸۱۶	۲۸۵۳۲۷ ۶۹ ساله
۴۳۴۲۲۲	۴۱۵۲۸۳	۸۴۹۵۰۵	۶۰۶۵۱۳	۵۷۱۱۱۲	۱۱۷۷۶۲۵ ۷۰-۷۴ ساله
۱۱۰۴۴۰	۹۷۹۴۰	۲۰۸۳۸۰	۱۵۳۳۱۹	۱۳۳۵۱۹	۲۸۶۸۳۸ ۷۰ ساله
۹۳۲۷۵	۸۸۸۱۲	۱۸۲۰۸۷	۱۲۹۶۰۳	۱۲۰۶۹۸	۲۵۰۳۰۱ ۷۱ ساله
۸۷۷۲۱	۸۷۰۵۲	۱۷۴۷۷۳	۱۲۳۳۷۶	۱۲۰۵۳۷	۲۴۳۹۱۳ ۷۲ ساله
۷۴۳۶۷	۷۳۷۶۹	۱۴۸۱۳۶	۱۰۴۵۸۸	۱۰۲۳۳۷	۲۰۶۹۲۵ ۷۳ ساله
۶۸۴۱۹	۶۷۷۱۰	۱۳۶۱۲۹	۹۵۶۲۷	۹۴۰۲۱	۱۸۹۶۴۸ ۷۴ ساله
۳۰۵۸۳۹	۳۱۱۰۸۵	۶۱۶۹۲۴	۴۳۴۹۷۳	۴۵۱۶۱۹	۸۸۶۳۹۲ ۷۵-۷۹ ساله
۷۴۰۰۶	۷۰۱۲۴	۱۴۴۱۳۰	۱۰۴۵۰۶	۹۸۸۸۵	۲۰۳۳۹۱ ۷۵ ساله
۶۳۱۲۱	۶۴۱۷۲	۱۲۷۲۹۳	۸۸۸۴۹	۹۱۴۶۹	۱۸۰۳۱۸ ۷۶ ساله
۵۸۰۹۹	۵۹۶۵۹	۱۱۷۷۵۸	۸۲۹۱۷	۸۶۹۵۹	۱۶۹۸۷۶ ۷۷ ساله
۵۷۳۲۹	۵۹۰۴۱	۱۱۶۳۷۰	۸۱۵۶۵	۸۶۷۴۱	۱۶۸۳۰۶ ۷۸ ساله
۵۳۲۸۴	۵۸۰۸۹	۱۱۱۳۷۳	۷۷۱۳۶	۸۷۳۶۵	۱۶۴۵۰۱ ۷۹ ساله
۲۱۰۴۵۱	۲۲۳۹۸۵	۴۳۴۴۳۶	۳۰۳۵۰۲	۳۴۳۲۳۱	۶۴۶۷۳۳ ۸۰-۸۴ ساله
۵۶۸۵۵	۶۱۷۶۶	۱۱۸۶۲۱	۸۱۹۰۴	۹۳۵۷۵	۱۷۵۴۷۹ ۸۰ ساله
۴۲۳۹۰	۴۶۰۸۷	۸۸۴۷۷	۶۲۰۱۴	۷۰۵۷۵	۱۳۲۵۸۹ ۸۱ ساله
۴۱۰۳۶	۴۲۷۲۷	۸۳۷۶۳	۵۹۰۵۷	۶۵۳۰۹	۱۲۴۳۶۶ ۸۲ ساله
۳۷۷۰۲	۳۹۳۱۹	۷۷۰۲۱	۵۴۱۴۸	۶۰۵۱۹	۱۱۴۶۶۷ ۸۳ ساله
۳۲۴۶۸	۳۴۰۸۶	۶۶۵۵۴	۴۶۳۷۹	۵۳۲۵۳	۹۹۶۳۲ ۸۴ ساله
۱۰۶۲۵۱	۱۰۲۷۳۵	۲۰۸۹۸۶	۱۵۱۰۳۶	۱۶۱۴۴۸	۳۱۲۴۸۴ ۸۵-۸۹ ساله
۳۳۲۳۰	۳۲۶۶۵	۶۵۸۹۵	۴۷۳۸۳	۵۱۰۰۲	۹۸۳۸۵ ۸۵ ساله
۲۲۷۷۳	۲۲۰۱۷	۴۴۷۹۰	۳۲۴۸۳	۳۴۶۰۴	۶۷۰۸۷ ۸۶ ساله
۱۹۱۱۹	۱۸۰۳۹	۳۷۱۵۸	۲۷۱۷۴	۲۸۵۶۳	۵۵۷۳۷ ۸۷ ساله
۱۷۲۹۲	۱۶۲۰۹	۳۳۵۰۱	۲۴۳۶۳	۲۵۴۵۵	۴۹۸۱۸ ۸۸ ساله
۱۳۸۳۷	۱۳۸۰۵	۲۷۶۴۲	۱۹۶۳۳	۲۱۸۲۴	۴۱۴۵۷ ۸۹ ساله
۳۸۶۱۶	۳۷۵۶۳	۷۶۱۷۹	۵۳۸۵۹	۵۷۷۱۶	۱۱۱۵۷۵ ۹۰-۹۴ ساله
۱۳۶۳۹	۱۳۱۶۷	۲۶۸۰۶	۱۹۰۸۶	۲۰۴۰۶	۳۹۴۹۲ ۹۰ ساله
۹۶۷۸	۹۸۶۳	۱۹۵۴۱	۱۳۴۳۴	۱۵۲۰۰	۲۸۶۳۴ ۹۱ ساله
۶۹۰۵	۶۶۳۸	۱۳۵۴۳	۹۴۰۰	۱۰۰۹۶	۱۹۴۹۶ ۹۲ ساله
۵۰۳۳	۴۷۹۷	۹۸۳۰	۷۱۲۷	۷۲۷۱	۱۴۳۹۸ ۹۳ ساله
۳۳۶۱	۳۰۹۸	۶۴۵۹	۴۸۱۲	۴۷۴۳	۹۵۵۵ ۹۴ ساله
۶۹۴۷	۵۴۶۱	۱۲۴۰۸	۹۹۴۷	۸۷۳۰	۱۸۶۷۷ ۹۵-۹۹ ساله
۳۳۶۳	۲۸۴۳	۶۲۰۶	۴۸۹۰	۴۵۱۸	۹۴۰۸ ۹۵ ساله
۱۵۲۵	۱۱۹۲	۲۷۱۷	۲۱۰۶	۱۸۳۵	۳۹۴۱ ۹۶ ساله
۹۸۸	۶۹۰	۱۶۷۸	۱۳۷۹	۱۱۲۸	۲۵۰۷ ۹۷ ساله
۶۱۴	۴۷۷	۱۰۹۱	۸۹۱	۷۷۱	۱۶۶۲ ۹۸ ساله
۴۵۷	۲۵۹	۷۱۶	۶۸۱	۴۷۸	۱۱۵۹ ۹۹ ساله
۳۰۱۷	۱۶۸۰	۳۶۹۷	۳۳۹۲	۳۱۷۶	۶۵۶۸ ۱۰۰ ساله و بیش تر

۳-۴- جمعیت بر حسب جنس، سن و وضع سکونت: آبان ۱۳۹۵ (دنباله)

غیر ساکن			ساکن در نقاط روستایی			سن
زن	مرد	مرد و زن	زن	مرد	مرد و زن	
۴۵۹	۶۳۸	۱۰۸۷	۲۵۴۱۴۵	۲۰۳۲۰۴	۴۵۷۳۴۹	۶۵-۶۹ ساله
۱۳۰	۱۹۱	۳۲۱	۶۳۵۷۷	۴۹۸۲۱	۱۱۳۳۹۸	۶۵ ساله
۷۷	۱۱۶	۱۹۳	۵۱۳۲۹	۴۰۳۹۵	۹۱۷۲۴	۶۶ ساله
۸۲	۱۰۳	۱۸۵	۵۱۰۹۰	۴۰۷۶۹	۹۱۸۵۹	۶۷ ساله
۹۳	۱۰۸	۲۰۱	۴۶۰۸۹	۳۷۲۴۹	۸۳۳۳۸	۶۸ ساله
۷۷	۱۱۰	۱۸۷	۴۲۰۶۰	۳۴۹۷۰	۷۷۰۳۰	۶۹ ساله
۲۸۶	۴۳۳	۷۱۹	۱۷۲۰۰۵	۱۵۵۳۹۶	۳۲۷۴۰۱	۷۰-۷۴ ساله
۹۰	۱۵۹	۲۴۹	۴۲۷۸۹	۳۵۴۲۰	۷۸۲۰۹	۷۰ ساله
۵۶	۷۶	۱۳۲	۳۶۲۷۲	۳۱۸۱۰	۶۸۰۸۲	۷۱ ساله
۵۳	۷۰	۱۲۳	۳۵۶۰۲	۳۳۴۱۵	۶۹۰۱۷	۷۲ ساله
۴۸	۷۰	۱۱۸	۳۰۱۷۳	۲۸۴۹۸	۵۸۶۷۱	۷۳ ساله
۳۹	۵۸	۹۷	۲۷۱۶۹	۲۶۲۵۳	۵۳۴۲۲	۷۴ ساله
۱۵۶	۲۹۳	۴۴۹	۱۲۸۹۷۸	۱۴۰۰۴۱	۲۶۹۰۱۹	۷۵-۷۹ ساله
۴۷	۷۶	۱۲۳	۳۰۴۵۳	۲۸۶۸۵	۵۹۱۳۸	۷۵ ساله
۲۴	۵۹	۸۳	۲۵۷۰۴	۲۷۲۳۸	۵۲۹۴۲	۷۶ ساله
۲۲	۵۳	۷۵	۲۴۷۹۶	۲۷۲۴۷	۵۲۰۴۳	۷۷ ساله
۲۷	۵۸	۸۵	۲۴۲۰۹	۲۷۶۴۲	۵۱۸۵۱	۷۸ ساله
۳۶	۴۷	۸۳	۲۳۸۱۶	۲۹۲۲۹	۵۳۰۴۵	۷۹ ساله
۱۱۴	۲۷۷	۳۹۱	۹۲۹۳۷	۱۱۸۹۶۹	۲۱۱۹۰۶	۸۰-۸۴ ساله
۳۵	۹۷	۱۳۲	۲۵۰۱۴	۳۱۷۱۲	۵۶۷۲۶	۸۰ ساله
۲۳	۵۲	۷۵	۱۹۶۰۱	۲۴۴۳۶	۴۴۰۳۷	۸۱ ساله
۱۵	۴۸	۶۳	۱۸۰۰۶	۲۲۵۳۴	۴۰۵۴۰	۸۲ ساله
۲۰	۴۲	۶۲	۱۶۴۲۶	۲۱۱۵۸	۳۷۵۸۴	۸۳ ساله
۲۱	۳۸	۵۹	۱۳۸۹۰	۱۹۱۲۹	۳۳۰۱۹	۸۴ ساله
۴۹	۱۴۴	۱۹۳	۴۴۷۳۶	۵۸۵۶۹	۱۰۳۳۰۵	۸۵-۸۹ ساله
۱۸	۳۸	۵۶	۱۴۱۳۵	۱۸۲۹۹	۳۲۴۳۴	۸۵ ساله
۹	۴۷	۵۶	۹۷۰۱	۱۲۵۴۰	۲۲۲۴۱	۸۶ ساله
۱۴	۲۶	۴۰	۸۰۴۱	۱۰۴۹۸	۱۸۵۳۹	۸۷ ساله
۳	۲۴	۲۷	۷۰۶۸	۹۲۲۲	۱۶۲۹۰	۸۸ ساله
۵	۹	۱۴	۵۷۹۱	۸۰۱۰	۱۳۸۰۱	۸۹ ساله
۱۶	۴۴	۶۰	۱۵۲۲۷	۲۰۱۰۹	۳۵۳۳۶	۹۰-۹۴ ساله
۳	۱۶	۱۹	۵۴۴۴	۷۲۲۳	۱۲۶۶۷	۹۰ ساله
۴	۱۰	۱۴	۳۷۵۲	۵۳۲۷	۹۰۷۹	۹۱ ساله
۳	۹	۱۲	۲۴۹۲	۳۴۴۹	۵۹۴۱	۹۲ ساله
۵	۶	۱۱	۲۰۸۹	۲۴۶۸	۴۵۵۷	۹۳ ساله
۱	۳	۴	۱۴۵۰	۱۶۴۲	۳۰۹۲	۹۴ ساله
۸	۵	۱۳	۲۹۹۲	۳۲۶۴	۶۲۵۶	۹۵-۹۹ ساله
۵	۲	۷	۱۵۲۲	۱۶۷۳	۳۱۹۵	۹۵ ساله
۱	۱	۲	۵۸۰	۶۴۲	۱۲۲۲	۹۶ ساله
۱	۱	۲	۳۹۰	۴۳۷	۸۲۷	۹۷ ساله
۱	۱	۲	۲۷۶	۲۹۳	۵۶۹	۹۸ ساله
.	.	.	۲۲۴	۲۱۹	۴۴۳	۹۹ ساله
۱	۲	۳	۱۳۷۴	۱۴۹۴	۲۸۶۸	۱۰۰ ساله و بیش تر

ماخذ- مرکز آمار ایران. (ر.پ).

۲-۳- مقایسه هرم‌های سنی جمعیت ایران: سال‌های ۱۳۹۰^(۱) و ۱۳۹۵



(۱) اطلاعات سال ۱۳۹۰ مربوط به سالنامه آماری کشور ۱۳۹۴ است.

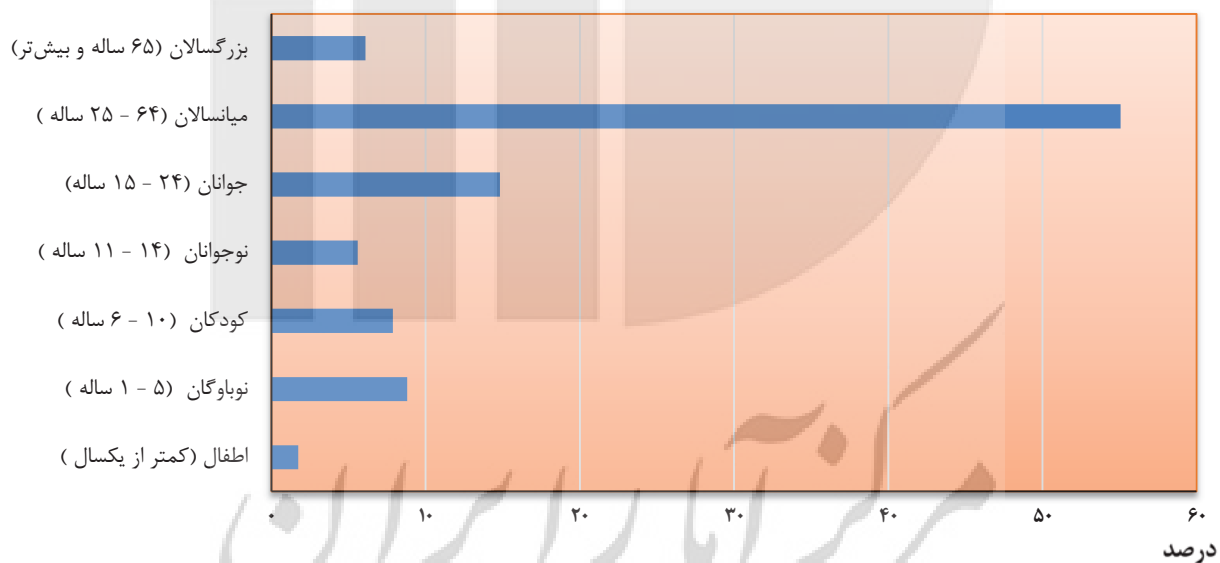
منبع: جدول ۳-۴

۳-۵- جمعیت بر حسب جنس و گروه‌های عمده سنی: آبان ۱۳۹۵

زن	مرد	مرد و زن	گروه‌های عمده سنی
۳۹۴۲۷۸۲۸	۴۰۴۹۸۴۴۲	۷۹۹۲۶۲۷۰	جمع
۶۷۳۹۱۷	۷۱۳۶۱۴	۱۳۸۷۵۳۱	اطفال (کمتر از یک سال)
۳۴۱۵۳۴۵	۳۶۱۷۰۰۲	۷۰۳۲۳۴۷	نوباوگان (۵-۱ ساله)
۳۰۷۲۰۲۱	۳۲۲۹۲۷۲	۶۳۰۱۲۹۳	کودکان (۱۰-۶ ساله)
۲۱۸۴۱۲۹	۲۲۸۷۳۶۵	۴۴۷۱۴۹۴	نوجوانان (۱۴-۱۱ ساله)
۵۸۲۹۲۱۳	۶۰۲۲۶۶۳	۱۱۸۵۱۸۷۶	جوانان (۲۴-۱۵ ساله)
۲۱۷۸۷۴۲۷	۲۲۲۲۲۷۸۴	۴۴۰۱۰۲۱۱	میانسالان (۶۴-۲۵ ساله)
۲۴۶۵۷۷۶	۲۴۰۵۷۴۲	۴۸۷۱۵۱۸	بزرگسالان (۶۵ ساله و بیش‌تر)

ماخذ- مرکز آمار ایران. (ر.پ.)

۳-۳- توزیع جمعیت بر حسب گروه‌های عمده سنی: آبان ۱۳۹۵



مبنا: جدول ۳-۵

۳-۶- خانوار و جمعیت بر حسب جنس در نقاط شهری و روستایی

جمعیت			خانوار	شرح
زن	مرد	مرد و زن		
کل کشور				
۹۳۰۹۷۶۰	۹۶۴۴۹۴۴	۱۸۹۵۴۷۰۴	۳۹۸۵۶۸۰	آبان ۱۳۳۵
۱۲۴۳۲۹۲۱	۱۳۳۵۵۸۰۱	۲۵۷۸۸۷۲۲	۵۱۶۷۱۹۲	آبان ۱۳۴۵
۱۶۳۵۲۳۹۷	۱۷۳۵۶۳۴۷	۳۳۷۰۸۷۴۴	۶۷۱۱۶۲۸	آبان ۱۳۵۵
۲۴۱۶۴۰۴۹	۲۵۲۸۰۹۶۱	۴۹۴۴۵۰۱۰	۹۶۷۳۹۳۱	آبان ۱۳۶۵ ^(۱)
۲۷۰۶۸۷۱۳	۲۸۷۶۸۴۵۰	۵۵۸۳۷۱۶۳	۱۰۷۸۷۲۲۷	مهر ۱۳۷۰ ^(۱)
۲۹۵۴۰۳۲۹	۳۰۵۱۵۱۵۹	۶۰۰۵۵۴۸۸	۱۲۳۹۸۲۳۵	آبان ۱۳۷۵ ^(۱)
۳۴۶۲۹۴۲۰	۳۵۸۶۶۳۶۲	۷۰۴۹۵۷۸۲	۱۷۵۰۱۷۷۱	آبان ۱۳۸۵ ^(۱)
۳۷۲۴۴۰۰۰	۳۷۹۰۵۶۶۹	۷۵۱۴۹۶۶۹	۲۱۱۸۵۶۴۷	آبان ۱۳۹۰ ^(۱)
۳۹۴۲۷۸۲۸	۴۰۴۹۸۴۴۲	۷۹۹۲۶۲۷۰	۲۴۱۹۶۰۳۵	آبان ۱۳۹۵^(۱)
نقاط شهری				
۲۸۸۳۴۱۴	۳۰۷۰۱۴۹	۵۹۵۳۵۶۳	۱۲۶۱۳۷۲	آبان ۱۳۳۵
۴۶۹۷۵۹۲	۵۰۹۶۶۵۴	۹۷۹۴۲۴۶	۱۹۶۲۰۲۳	آبان ۱۳۴۵
۷۵۶۳۲۲۹	۸۲۹۱۴۵۱	۱۵۸۵۴۶۸۰	۳۲۶۵۵۲۴	آبان ۱۳۵۵
۱۳۰۷۴۹۴۴	۱۳۷۶۹۶۱۷	۲۶۸۴۴۵۶۱	۵۵۲۸۵۴۲	آبان ۱۳۶۵
۱۵۴۰۱۳۵۴	۱۶۴۳۵۲۴۴	۳۱۸۳۶۵۹۸	۶۵۲۳۸۲۴	مهر ۱۳۷۰
۱۸۰۱۲۷۶۶	۱۸۸۰۵۰۲۳	۳۶۸۱۷۷۸۹	۷۹۴۸۹۲۵	آبان ۱۳۷۵
۲۳۶۸۳۵۲۲	۲۴۵۷۶۴۴۲	۴۸۲۵۹۹۶۴	۱۲۴۰۵۵۸۴	آبان ۱۳۸۵
۲۶۶۲۳۰۲۳	۲۷۰۲۳۶۳۸	۵۳۶۴۶۶۶۱	۱۵۴۲۷۸۴۸	آبان ۱۳۹۰
۲۹۳۰۵۴۳۳	۲۹۸۴۱۴۱۴	۵۹۱۴۶۸۴۷	۱۸۱۲۵۴۸۸	آبان ۱۳۹۵
نقاط روستایی				
۶۴۲۶۳۴۶	۶۵۷۴۷۹۵	۱۳۰۰۱۱۴۱	۲۷۲۴۳۰۸	آبان ۱۳۳۵ ^(۲)
۷۷۳۵۳۲۹	۸۲۵۹۱۴۷	۱۵۹۹۴۴۷۶	۳۲۰۵۱۶۹	آبان ۱۳۴۵ ^(۲)
۸۷۸۹۱۶۸	۹۰۶۴۸۹۶	۱۷۸۵۴۰۶۴	۳۴۴۶۱۰۴	آبان ۱۳۵۵ ^(۲)
۱۰۹۶۴۸۶۸	۱۱۳۸۴۴۸۳	۲۲۳۴۹۳۵۱	۴۰۹۹۸۵۷	آبان ۱۳۶۵
۱۱۴۹۱۶۹۳	۱۲۱۴۴۸۹۸	۲۳۶۳۶۵۹۱	۴۲۰۳۷۲۲	مهر ۱۳۷۰
۱۱۴۲۱۳۲۱	۱۱۶۰۴۹۷۲	۲۳۰۲۶۲۹۳	۴۴۱۰۳۷۰	آبان ۱۳۷۵
۱۰۸۹۴۲۴۶	۱۱۲۳۶۸۵۵	۲۲۱۳۱۱۰۱	۵۰۷۴۸۶۶	آبان ۱۳۸۵
۱۰۵۹۳۵۶۶	۱۰۸۵۳۲۱۷	۲۱۴۴۶۷۸۳	۵۷۴۴۶۱۴	آبان ۱۳۹۰
۱۰۱۰۰۰۷۶	۱۰۶۳۰۵۴۹	۲۰۷۳۰۶۲۵	۶۰۵۴۹۳۹	آبان ۱۳۹۵

(۱) آمار خانوار و جمعیت غیر ساکن در آمار خانوار و جمعیت کل کشور منظور شده است.

(۲) آمار خانوار و جمعیت غیر ساکن در آمار نقاط روستایی منظور شده است.

ماخذ- اداره کل آمار عمومی. (ر.پ).

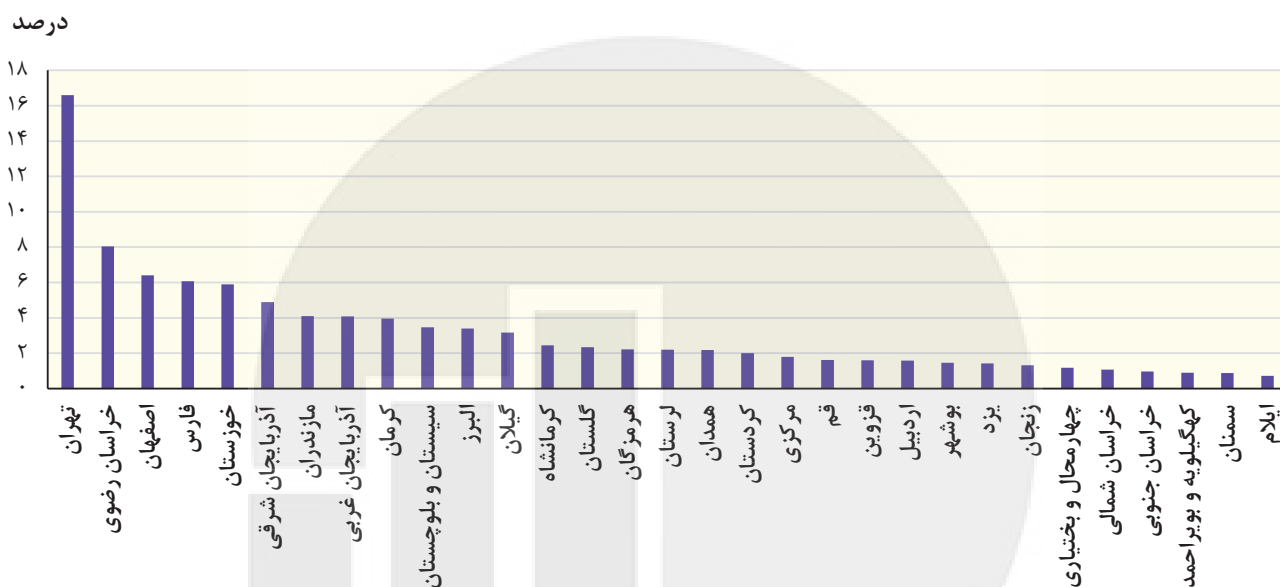
- مرکز آمار ایران. (ر.پ)

۷-۳- خانوار و جمعیت استان‌ها بر حسب ساکن و غیر ساکن: آبان ۱۳۹۵

استان	جمع		ساکن در نقاط شهری		ساکن در نقاط روستایی		غیر ساکن	
	خانوار	جمعیت	خانوار	جمعیت	خانوار	جمعیت	خانوار	جمعیت
کل کشور	۲۴۱۹۶۰۳۵	۷۹۹۲۶۲۷۰	۱۸۱۲۵۴۸۸	۵۹۱۴۶۸۴۷	۶۰۵۴۹۳۹	۲۰۷۳۰۶۲۵	۱۵۶۰۸	۴۱۷۹۸
آذربایجان شرقی	۱۲۲۳۰۲۸	۳۹۰۹۶۵۲	۸۸۷۱۴۳	۲۸۰۹۴۲۴	۳۳۵۸۷۸	۱۱۰۰۲۲۰	۷	۸
آذربایجان غربی	۹۳۵۹۵۶	۳۲۶۵۲۱۹	۶۳۱۱۰۳	۲۱۳۶۲۰۳	۳۰۴۸۳۷	۱۱۲۹۰۰۰	۱۶	۱۶
اردبیل	۳۷۷۴۲۳	۱۲۷۰۴۲۰	۲۵۶۸۹۵	۸۶۶۰۳۴	۱۲۰۴۸۱	۴۰۴۲۳۶	۴۷	۱۵۰
اصفهان	۱۶۰۷۴۸۲	۵۱۲۰۸۵۰	۱۴۱۱۶۲۴	۴۵۰۷۳۰۹	۱۹۵۷۰۱	۶۱۳۰۷۳	۱۵۷	۴۶۸
البرز	۸۵۶۱۱۶	۲۷۱۲۴۰۰	۷۹۳۰۲۴	۲۵۱۲۷۳۷	۶۲۹۹۵	۱۹۹۵۵۹	۹۷	۱۰۴
ایلام	۱۵۹۳۱۰	۵۸۰۱۵۸	۱۰۹۶۴۸	۳۹۵۲۶۳	۴۹۵۴۲	۱۸۴۴۴۴	۱۲۰	۴۵۱
بوشهر	۳۲۱۸۲۶	۱۱۶۳۴۰۰	۲۳۷۰۲۵	۸۳۵۹۵۵	۸۴۲۶۵	۳۲۵۴۹۵	۵۳۶	۱۹۵۰
تهران	۴۲۸۸۵۶۳	۱۳۲۶۷۶۳۷	۴۰۵۲۵۰۷	۱۲۴۵۲۲۳۰	۲۳۵۳۹۷	۸۱۴۶۹۸	۶۵۹	۷۰۹
چهارمحال و بختیاری	۲۷۰۴۳۴	۹۴۷۷۶۳	۱۷۵۸۴۲	۶۰۷۴۴۴	۹۴۴۲۷	۳۳۹۶۶۷	۱۶۵	۶۵۲
خراسان جنوبی	۲۲۳۹۸۴	۷۶۸۸۹۸	۱۲۹۰۳۶	۴۵۳۸۲۷	۹۴۹۴۷	۳۱۵۰۷۰	۱	۱
خراسان رضوی	۱۹۳۸۷۰۳	۶۴۳۴۵۰۱	۱۴۲۲۱۰۹	۴۷۰۰۹۲۴	۵۱۶۴۱۹	۱۷۳۳۱۲۱	۱۷۵	۴۵۶
خراسان شمالی	۲۵۴۷۴۷	۸۶۳۰۹۲	۱۴۳۲۱۹	۴۸۴۳۴۶	۱۱۱۱۹۱	۳۷۷۵۳۳	۳۳۷	۱۲۱۳
خوزستان	۱۲۸۰۶۴۵	۴۷۱۰۵۰۹	۹۸۵۳۶۱	۳۵۵۴۲۰۵	۲۹۴۱۷۷	۱۱۵۱۵۹۶	۱۱۰۷	۴۷۰۸
زنجان	۳۲۱۹۸۳	۱۰۵۷۴۶۱	۲۱۷۷۱۳	۷۱۱۱۷۷	۱۰۴۲۶۹	۳۴۶۲۸۳	۱	۱
سمنان	۲۱۵۵۷۱	۷۰۲۳۶۰	۱۶۹۷۵۵	۵۶۰۵۰۲	۴۵۸۱۶	۱۴۱۸۵۸	۰	۰
سیستان و بلوچستان	۷۰۴۸۸۸	۲۷۷۵۰۱۴	۳۳۴۸۰۸	۱۳۴۵۶۴۲	۳۶۹۲۲۶	۱۴۲۷۳۳۲	۸۵۴	۲۰۴۰
فارس	۱۴۴۳۰۲۷	۴۸۵۱۲۷۴	۱۰۲۲۴۰۲	۳۴۰۱۶۷۵	۴۱۵۰۸۵	۱۴۳۲۳۵۵	۵۵۴۰	۱۷۲۴۴
قزوین	۳۹۷۱۶۵	۱۲۷۳۷۶۱	۲۹۵۰۱۹	۹۵۲۱۴۹	۱۰۲۱۴۴	۳۲۱۶۱۰	۲	۲
قم	۳۸۴۵۳۲	۱۲۹۲۲۸۳	۳۶۵۳۳۴	۱۲۲۹۹۶۴	۱۸۱۹۶	۶۲۳۱۷	۲	۲
کردستان	۴۷۱۳۱۰	۱۶۰۳۰۱۱	۳۳۷۲۴۰	۱۱۳۴۲۲۹	۱۳۴۰۶۶	۴۶۸۷۷۸	۴	۴
کرمان	۹۳۲۷۲۱	۳۱۶۴۷۱۸	۵۵۱۱۴۱	۱۸۵۸۵۸۷	۳۸۰۲۸۷	۱۳۰۲۵۵۷	۱۲۹۳	۳۵۷۴
کرمانشاه	۵۷۶۸۶۱	۱۹۵۲۴۳۴	۴۴۰۶۰۴	۱۴۶۸۶۱۵	۱۳۴۹۱۵	۴۷۸۴۴۴	۱۳۴۲	۵۳۷۵
کهگیلویه و بویراحمد	۱۸۶۳۲۰	۷۱۳۰۵۲	۱۰۳۲۷۰	۳۹۷۴۶۱	۸۲۵۵۸	۳۱۴۰۰۹	۴۹۲	۱۵۸۲
گلستان	۵۵۰۲۴۹	۱۸۶۸۸۱۹	۳۰۱۲۷۳	۹۹۵۶۱۵	۲۴۸۴۲۲	۸۷۱۵۴۶	۵۵۴	۱۶۵۸
گیلان	۸۵۱۳۸۲	۲۵۳۰۶۹۶	۵۳۷۴۱۷	۱۶۰۳۰۲۶	۳۱۳۹۵۷	۹۲۷۶۶۰	۸	۱۰
لرستان	۵۰۹۰۲۵	۱۷۶۰۶۴۹	۳۳۳۹۵۴	۱۱۳۴۹۰۸	۱۷۴۵۲۵	۶۲۳۸۹۶	۵۴۶	۱۸۴۵
مازندران	۱۰۸۴۷۹۸	۳۲۸۳۵۸۲	۶۲۴۶۶۱	۱۸۹۷۲۳۸	۴۶۰۱۳۱	۱۳۸۶۳۳۷	۶	۷
مرکزی	۴۵۵۸۶۶	۱۴۲۹۴۷۵	۳۴۶۴۶۸	۱۰۹۹۷۶۴	۱۰۹۳۷۸	۳۲۹۶۹۰	۲۰	۲۱
هرمزگان	۴۹۳۶۶۰	۱۷۷۶۴۱۵	۲۷۵۶۱۹	۹۷۱۸۲۲	۲۱۷۳۲۱	۸۰۲۵۱۲	۷۲۰	۲۰۸۱
همدان	۵۳۸۸۰۳	۱۷۳۸۲۳۴	۳۴۳۶۰۶	۱۰۹۷۲۱۷	۱۹۴۶۹۸	۶۳۹۰۰۵	۴۹۹	۲۰۱۲
یزد	۳۴۰۶۵۷	۱۱۳۸۵۳۳	۲۹۰۶۶۸	۹۷۱۳۵۵	۴۹۶۸۸	۱۶۶۷۲۴	۳۰۱	۴۵۴

ماخذ- مرکز آمار ایران. (ر.پ.)

۳-۴- توزیع جمعیت بر حسب استان: آبان ۱۳۹۵



منبع: جدول ۴-۷

مرکز آمار ایران

۳-۸- جمعیت بر حسب جنس در نقاط شهری و روستایی: آبان ۱۳۹۵

ساکن در نقاط شهری			کل			استان
زن	مرد	مرد و زن	زن	مرد	مرد و زن	
۲۹۳۰۵۴۳۳	۲۹۸۴۱۴۱۴	۵۹۱۴۶۸۴۷	۳۹۴۲۷۸۲۸	۴۰۴۹۸۴۴۲	۷۹۹۲۶۲۷۰	کل کشور
۱۳۸۸۹۰۴	۱۴۲۰۵۲۰	۲۸۰۹۴۲۴	۱۹۲۰۲۵۲	۱۹۸۹۴۰۰	۳۹۰۹۶۵۲	آذربایجان شرقی
۱۰۵۹۶۳۸	۱۰۷۶۵۶۵	۲۱۳۶۲۰۳	۱۶۰۶۹۰۰	۱۶۵۸۳۱۹	۳۲۶۵۲۱۹	آذربایجان غربی
۴۲۵۰۱۰	۴۴۱۰۲۴	۸۶۶۰۳۴	۶۲۰۱۶۵	۶۵۰۲۵۵	۱۲۷۰۴۲۰	اردبیل
۲۲۲۵۰۲۰	۲۲۸۲۲۸۹	۴۵۰۷۳۰۹	۲۵۲۱۳۷۳	۲۵۹۹۴۷۷	۵۱۲۰۸۵۰	اصفهان
۱۲۴۱۶۳۸	۱۲۷۱۰۹۹	۲۵۱۲۷۳۷	۱۳۳۶۰۶۵	۱۳۷۶۳۳۵	۲۷۱۲۴۰۰	البرز
۱۹۴۸۴۴	۲۰۰۴۱۹	۳۹۵۲۶۳	۲۸۴۹۵۹	۲۹۵۱۹۹	۵۸۰۱۵۸	ایلام
۳۹۸۴۳۹	۴۳۷۵۱۶	۸۳۵۹۵۵	۵۴۲۶۷۸	۶۲۰۷۲۲	۱۱۶۳۴۰۰	بوشهر
۶۲۱۰۰۵۰	۶۲۴۲۱۸۰	۱۲۴۵۲۲۳۰	۶۵۹۳۹۶۵	۶۶۷۳۶۷۲	۱۳۲۶۷۶۳۷	تهران
۲۹۹۶۴۶	۳۰۷۷۹۸	۶۰۷۴۴۴	۴۶۵۴۰۷	۴۸۲۳۵۶	۹۴۷۷۶۳	چهارمحال و بختیاری
۲۲۳۳۵۴	۲۳۰۴۷۳	۴۵۳۸۲۷	۳۷۸۹۸۱	۳۸۹۹۱۷	۷۶۸۸۹۸	خراسان جنوبی
۲۳۳۸۸۲۷	۲۳۶۲۰۹۷	۴۷۰۰۹۲۴	۳۱۸۹۳۱۶	۳۲۴۵۱۸۵	۶۴۳۴۵۰۱	خراسان رضوی
۲۴۰۹۰۴	۲۴۳۴۴۲	۴۸۴۳۴۶	۴۲۹۴۵۹	۴۳۳۶۳۳	۸۶۳۰۹۲	خراسان شمالی
۱۷۵۹۰۰۹	۱۷۹۵۱۹۶	۳۵۵۴۲۰۵	۲۳۲۱۸۳۵	۲۳۸۸۶۷۴	۴۷۱۰۵۰۹	خوزستان
۳۵۱۸۶۸	۳۵۹۳۰۹	۷۱۱۱۷۷	۵۲۲۶۱۲	۵۳۴۸۴۹	۱۰۵۷۴۶۱	زنجان
۲۷۷۹۹۸	۲۸۲۵۰۴	۵۶۰۵۰۲	۳۴۵۷۰۴	۳۵۶۶۵۶	۷۰۲۳۶۰	سمنان
۶۶۰۴۷۹	۶۸۵۱۶۳	۱۳۴۵۶۴۲	۱۳۷۳۰۸۳	۱۴۰۱۹۳۱	۲۷۷۵۰۱۴	سیستان و بلوچستان
۱۶۸۴۱۵۵	۱۷۱۷۵۲۰	۳۴۰۱۶۷۵	۲۳۹۰۰۲۳	۲۴۶۱۲۵۱	۴۸۵۱۲۷۴	فارس
۴۶۸۱۲۲	۴۸۴۰۲۷	۹۵۲۱۴۹	۶۲۳۲۶۲	۶۵۰۴۹۹	۱۲۷۳۷۶۱	قزوین
۶۰۵۴۵۵	۶۲۴۵۰۹	۱۲۲۹۹۶۴	۶۳۳۷۴۳	۶۵۸۵۴۰	۱۲۹۲۲۸۳	قم
۵۶۱۰۸۲	۵۷۳۱۴۷	۱۱۳۴۲۲۹	۷۹۰۲۳۵	۸۱۲۷۷۶	۱۶۰۳۰۱۱	کردستان
۹۱۰۰۱۶	۹۴۸۵۷۱	۱۸۵۸۵۸۷	۱۵۴۷۰۳۰	۱۶۱۷۶۸۸	۳۱۶۴۷۱۸	کرمان
۷۳۱۲۹۳	۷۳۷۳۲۲	۱۴۶۸۶۱۵	۹۶۴۴۱۹	۹۸۸۰۱۵	۱۹۵۲۴۴۴	کرمانشاه
۱۹۵۷۸۰	۲۰۱۶۸۱	۳۹۷۴۶۱	۳۵۱۶۶۶	۳۶۱۳۸۶	۷۱۳۰۵۲	کهگیلویه و بویراحمد
۴۹۷۶۰۱	۴۹۸۰۱۴	۹۹۵۶۱۵	۹۳۰۴۹۲	۹۳۸۳۲۷	۱۸۶۸۸۱۹	گلستان
۸۰۵۵۵۶	۷۹۷۴۷۰	۱۶۰۳۰۲۶	۱۲۶۳۰۹۹	۱۲۶۷۵۹۷	۲۵۳۰۶۹۶	گیلان
۵۶۴۷۹۵	۵۷۰۱۱۳	۱۱۳۴۹۰۸	۸۶۷۷۶۰	۸۹۲۸۸۹	۱۷۶۰۶۴۹	لرستان
۹۴۷۶۶۲	۹۴۹۵۷۶	۱۸۹۷۲۳۸	۱۶۲۹۵۸۴	۱۶۵۳۹۹۸	۳۲۸۳۵۸۲	مازندران
۵۴۲۶۳۴	۵۵۷۱۳۰	۱۰۹۹۷۶۴	۷۰۳۷۲۴	۷۲۵۷۵۱	۱۴۲۹۴۷۵	مرکزی
۴۷۳۹۲۳	۴۹۷۸۹۹	۹۷۱۸۲۲	۸۶۹۶۰۱	۹۰۶۸۱۴	۱۷۷۶۴۱۵	هرمزگان
۵۴۶۶۳۰	۵۵۰۵۸۷	۱۰۹۷۲۱۷	۸۵۷۹۱۶	۸۸۰۳۱۸	۱۷۳۸۲۳۴	همدان
۴۷۵۱۰۱	۴۹۶۲۵۴	۹۷۱۳۵۵	۵۵۲۵۲۰	۵۸۶۰۱۳	۱۱۳۸۵۳۳	یزد

۳-۸- جمعیت بر حسب جنس در نقاط شهری و روستایی: آبان ۱۳۹۵ (دنباله)

غیر ساکن			ساکن در نقاط روستایی			استان
زن	مرد	مرد و زن	زن	مرد	مرد و زن	
۲۲۳۱۹	۲۶۶۷۹	۴۸۹۹۸	۱۰۱۰۰۷۶	۱۰۶۳۰۵۴۹	۲۰۷۳۰۶۲۵	کل کشور
۳	۵	۸	۵۳۱۳۴۵	۵۶۸۸۷۵	۱۱۰۰۲۲۰	آذربایجان شرقی
۰	۱۶	۱۶	۵۴۷۲۶۲	۵۸۱۷۳۸	۱۱۲۹۰۰۰	آذربایجان غربی
۷۰	۸۰	۱۵۰	۱۹۵۰۸۵	۲۰۹۱۵۱	۴۰۴۲۳۶	اردبیل
۲۳۱	۲۳۷	۴۶۸	۲۹۶۱۲۲	۳۱۶۹۵۱	۶۱۳۰۷۳	اصفهان
۴۹	۵۵	۱۰۴	۹۴۳۷۸	۱۰۵۱۸۱	۱۹۹۵۵۹	البرز
۲۲۰	۲۳۱	۴۵۱	۸۹۸۹۵	۹۴۵۴۹	۱۸۴۴۴۴	ایلام
۹۶۵	۹۸۵	۱۹۵۰	۱۴۳۲۷۴	۱۸۲۲۲۱	۳۲۵۴۹۵	بوشهر
۱۲۸	۵۸۱	۷۰۹	۳۸۳۷۸۷	۴۳۰۹۱۱	۸۱۴۶۹۸	تهران
۳۱۰	۳۴۲	۶۵۲	۱۶۵۴۵۱	۱۷۴۲۱۶	۳۳۹۶۶۷	چهارمحال و بختیاری
۰	۱	۱	۱۵۵۶۲۷	۱۵۹۴۴۳	۳۱۵۰۷۰	خراسان جنوبی
۱۸۳	۲۷۳	۴۵۶	۸۵۰۳۰۶	۸۸۲۸۱۵	۱۷۳۳۱۲۱	خراسان رضوی
۶۰۳	۶۱۰	۱۲۱۳	۱۸۷۹۵۲	۱۸۹۵۸۱	۳۷۷۵۳۳	خراسان شمالی
۲۱۹۳	۲۵۱۵	۴۷۰۸	۵۶۰۶۳۳	۵۹۰۹۶۳	۱۱۵۱۵۹۶	خوزستان
۰	۱	۱	۱۷۰۷۴۴	۱۷۵۵۳۹	۳۴۶۲۸۳	زنجان
۰	۰	۰	۶۷۷۰۶	۷۴۱۵۲	۱۴۱۸۵۸	سمنان
۸۹۰	۱۱۵۰	۲۰۴۰	۷۱۱۷۱۴	۷۱۵۶۱۸	۱۴۲۷۳۳۲	سیستان و بلوچستان
۷۹۷۷	۹۲۶۷	۱۷۲۴۴	۶۹۷۸۹۱	۷۳۴۴۶۴	۱۴۳۲۳۵۵	فارس
۰	۲	۲	۱۵۵۱۴۰	۱۶۶۴۷۰	۳۲۱۶۱۰	قزوین
۰	۲	۲	۲۸۲۸۸	۳۴۰۲۹	۶۲۳۱۷	قم
۰	۴	۴	۲۲۹۱۵۳	۲۳۹۶۲۵	۴۶۸۷۷۸	کردستان
۱۶۹۷	۱۸۷۷	۳۵۷۴	۶۳۵۳۱۷	۶۶۷۲۴۰	۱۳۰۲۵۵۷	کرمان
۲۴۸۶	۲۸۸۹	۵۳۷۵	۲۳۰۶۴۰	۲۴۷۸۰۴	۴۷۸۴۴۴	کرمانشاه
۷۳۸	۸۴۴	۱۵۸۲	۱۵۵۱۴۸	۱۵۸۸۶۱	۳۱۴۰۰۹	کهگیلویه و بویراحمد
۷۱۸	۹۴۰	۱۶۵۸	۴۳۲۱۷۳	۴۳۹۳۷۳	۸۷۱۵۴۶	گلستان
۰	۱۰	۱۰	۴۵۷۵۴۳	۴۷۰۱۱۷	۹۲۷۶۶۰	گیلان
۸۵۵	۹۹۰	۱۸۴۵	۳۰۲۱۱۰	۳۲۱۷۸۶	۶۲۳۸۹۶	لرستان
۲	۵	۷	۶۸۱۹۲۰	۷۰۴۴۱۷	۱۳۸۶۳۳۷	مازندران
۱	۲۰	۲۱	۱۶۱۰۸۹	۱۶۸۶۰۱	۳۲۹۶۹۰	مرکزی
۹۰۵	۱۱۷۶	۲۰۸۱	۳۹۴۷۷۳	۴۰۷۷۳۹	۸۰۲۵۱۲	هرمزگان
۹۴۴	۱۰۶۸	۲۰۱۲	۳۱۰۳۴۲	۳۲۸۶۶۳	۶۳۹۰۰۵	همدان
۱۵۱	۳۰۳	۴۵۴	۷۷۲۶۸	۸۹۴۵۶	۱۶۶۷۲۴	یزد

ماخذ- مرکز آمار ایران. (ر.پ).

۳-۹- جمعیت بر حسب نوع خانوار، جنس و استان: آبان ۱۳۹۵

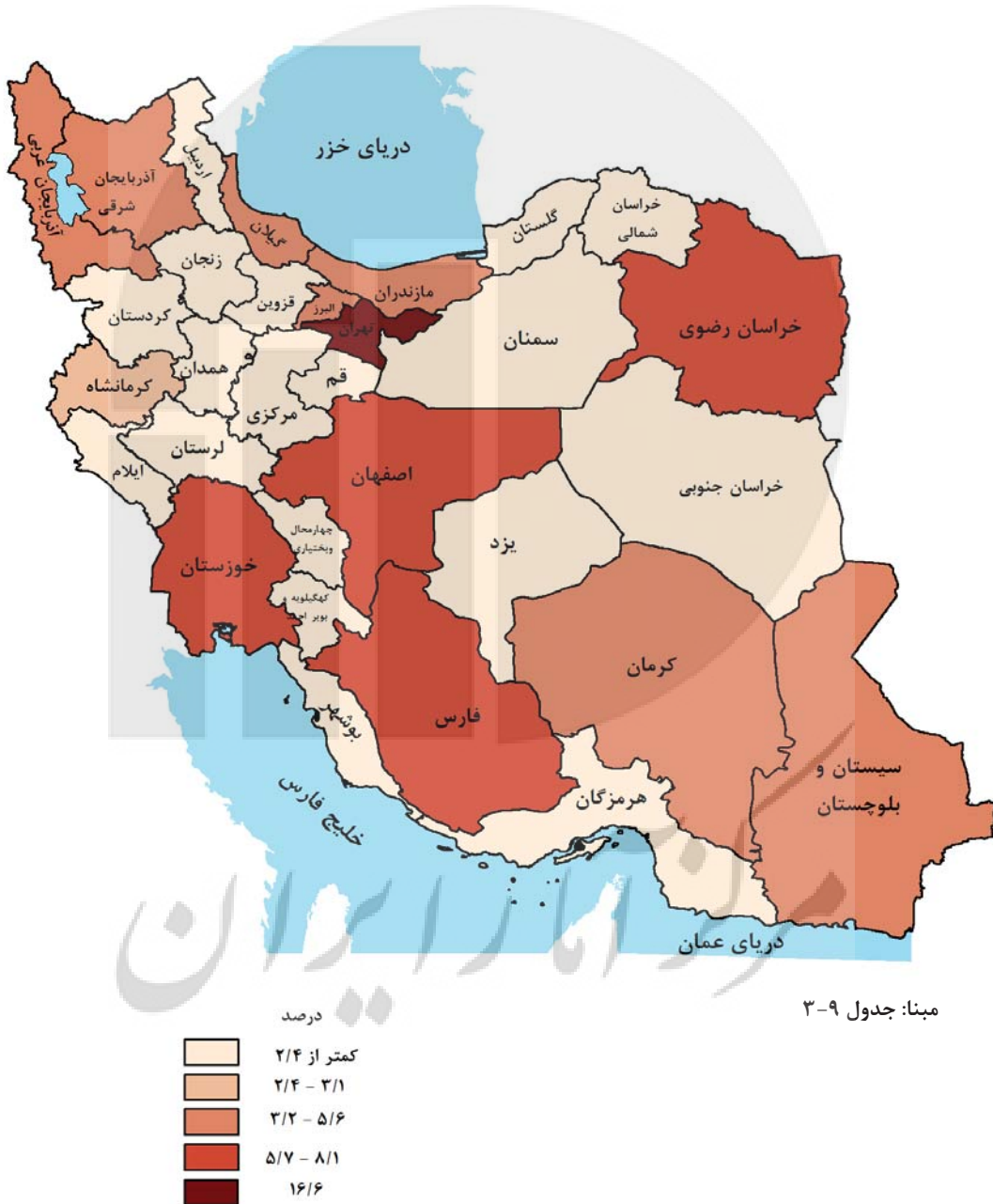
خانوار ساکن				جمع			استان
گروهی		معمولی		زن	مرد	مرد و زن	
زن	مرد	زن	مرد				
۴۷۷۵۰	۱۴۶۵۳۸	۳۹۰۹۰۲۶۱	۳۹۶۳۷۳۴۴	۳۹۴۲۷۸۲۸	۴۰۴۹۸۴۴۲	۷۹۹۲۶۲۷۰	کل کشور
۲۴۵۳	۳۱۶۹	۱۹۰۳۵۷۴	۱۹۵۱۵۸۹	۱۹۲۰۲۵۲	۱۹۸۹۴۰۰	۳۹۰۹۶۵۲	آذربایجان شرقی
۲۶۶۱	۳۳۸۳	۱۵۹۵۹۷۳	۱۶۲۸۷۴۳	۱۶۰۶۹۰۰	۱۶۵۸۳۱۹	۳۲۶۵۲۱۹	آذربایجان غربی
۴۵۵	۷۱۷	۶۱۴۶۲۵	۶۴۰۶۰۳	۶۲۰۱۶۵	۶۵۰۲۵۵	۱۲۷۰۴۲۰	اردبیل
۱۳۹۵	۴۶۳۱	۲۵۰۵۲۱۹	۲۵۵۸۹۰۶	۲۵۲۱۳۷۳	۲۵۹۹۶۷۷	۵۱۲۰۸۵۰	اصفهان
۱۰۳۲	۳۴۹۳	۱۳۳۱۶۹۵	۱۳۴۸۶۵۶	۱۳۳۶۰۶۵	۱۳۷۶۳۳۵	۲۷۱۲۴۰۰	البرز
۳۵۵	۵۴۸	۲۸۱۳۳۳	۲۸۸۳۰۵	۲۸۴۹۵۹	۲۹۵۱۹۹	۵۸۰۱۵۸	ایلام
۱۱۸۶	۲۵۷۸۵	۵۳۶۸۹۳	۵۴۹۸۸۴	۵۴۲۶۷۸	۶۲۰۷۲۲	۱۱۶۳۴۰۰	بوشهر
۳۹۲۰	۲۵۰۹۶	۶۵۷۰۵۱۳	۶۵۸۳۴۹۷	۶۵۹۳۹۶۵	۶۶۷۳۶۷۲	۱۳۲۶۷۶۳۷	تهران
۳۲۹	۵۰۰	۴۵۹۸۴۴	۴۷۵۷۲۰	۴۶۵۴۰۷	۴۸۲۳۵۶	۹۴۷۷۶۳	چهارمحال و بختیاری
۲۸۵	۵۹۳	۳۷۰۱۰۶	۳۶۹۲۱۶	۳۷۸۹۸۱	۳۸۹۹۱۷	۷۶۸۸۹۸	خراسان جنوبی
۳۷۲۳	۵۹۵۹	۳۱۶۲۹۴۹	۳۱۹۲۳۶۰	۳۱۸۹۳۱۶	۳۲۴۵۱۸۵	۶۴۳۴۵۰۱	خراسان رضوی
۵۷۸	۸۸۵	۴۲۱۹۴۵	۴۲۳۲۵۵	۴۲۹۴۵۹	۴۳۳۶۳۳	۸۶۳۰۹۲	خراسان شمالی
۳۷۶۵	۵۵۲۲	۲۳۰۴۷۰۹	۲۳۵۱۲۱۳	۲۳۲۱۸۳۵	۲۳۸۸۶۷۴	۴۷۱۰۵۰۹	خوزستان
۴۵۹	۸۳۷	۵۱۵۵۰۶	۵۲۳۰۰۷	۵۲۲۶۱۲	۵۳۴۸۴۹	۱۰۵۷۴۶۱	زنجان
۵۹۹	۲۰۲۹	۳۲۵۶۲۷	۳۲۶۹۷۵	۳۴۵۷۰۴	۳۵۶۶۵۶	۷۰۲۳۶۰	سمنان
۲۵۷۱	۳۸۶۳	۱۳۶۱۲۷۵	۱۳۶۸۲۲۸	۱۳۷۳۰۸۳	۱۴۰۱۹۳۱	۲۷۷۵۰۱۴	سیستان و بلوچستان
۳۰۷۴	۱۱۲۴۰	۲۳۵۸۵۱۷	۲۳۹۳۸۰۶	۲۳۹۰۰۲۳	۲۴۶۱۲۵۱	۴۸۵۱۲۷۴	فارس
۶۶۹	۱۰۳۷	۶۱۹۶۲۵	۶۴۱۱۲۹	۶۲۳۲۶۲	۶۵۰۴۹۹	۱۲۷۳۷۶۱	قزوین
۹۵۵	۱۷۱۱	۶۲۷۶۴۷	۶۴۱۳۳۲	۶۳۳۷۴۳	۶۵۸۵۴۰	۱۲۹۲۲۸۳	قم
۱۳۷۱	۲۲۸۹	۷۸۳۰۰۱	۷۹۵۸۱۶	۷۹۰۲۳۵	۸۱۲۷۷۶	۱۶۰۳۰۱۱	کردستان
۴۶۰۴	۱۴۸۸۰	۱۵۲۷۹۲۴	۱۵۷۰۳۳۷	۱۵۴۷۰۳۰	۱۶۱۷۶۸۸	۳۱۶۴۷۱۸	کرمان
۱۱۵۰	۱۵۷۷	۹۵۵۷۴۱	۹۶۲۸۹۳	۹۶۴۴۱۹	۹۸۸۰۱۵	۱۹۵۲۴۳۴	کرمانشاه
۶۰۷	۱۱۹۰	۳۴۶۵۹۶	۳۵۳۱۱۴	۳۵۱۶۶۶	۳۶۱۳۸۶	۷۱۳۰۵۲	کهگیلویه و بویراحمد
۱۱۱۶	۱۴۶۷	۹۲۳۲۸۲	۹۲۴۵۱۱	۹۳۰۴۹۲	۹۳۸۳۳۷	۱۸۶۸۸۱۹	گلستان
۱۴۸۹	۱۸۸۸	۱۲۵۶۴۲۸	۱۲۵۳۶۷۵	۱۲۶۳۰۹۹	۱۲۶۷۵۹۷	۲۵۳۰۶۹۶	گیلان
۳۴۴	۵۶۰	۸۶۲۳۱۹	۸۸۲۳۳۶	۸۶۷۷۶۰	۸۹۲۸۸۹	۱۷۶۰۶۴۹	لرستان
۲۲۹۶	۲۷۸۶	۱۶۲۰۰۶۸	۱۶۳۵۵۵۵	۱۶۲۹۵۸۴	۱۶۵۳۹۹۸	۳۲۸۳۵۸۲	مازندران
۱۸۳۱	۳۱۲۵	۶۹۶۸۰۷	۷۰۹۳۲۱	۷۰۳۷۲۴	۷۲۵۷۵۱	۱۴۲۹۴۷۵	مرکزی
۱۴۰۴	۱۱۰۳۷	۸۶۰۵۸۰	۸۶۷۶۹۴	۸۶۹۶۰۱	۹۰۶۸۱۴	۱۷۷۶۴۱۵	هرمزگان
۷۰۹	۱۲۵۳	۸۴۶۱۶۸	۸۶۲۲۵۹	۸۵۷۹۱۶	۸۸۰۳۱۸	۱۷۳۸۲۳۴	همدان
۳۶۵	۳۴۸۸	۵۴۳۷۷۲	۵۶۳۴۰۹	۵۵۲۵۲۰	۵۸۶۰۱۳	۱۱۳۸۵۳۳	یزد

۳-۹- جمعیت بر حسب نوع خانوار، جنس و استان: آبان ۱۳۹۵ (دنباله)

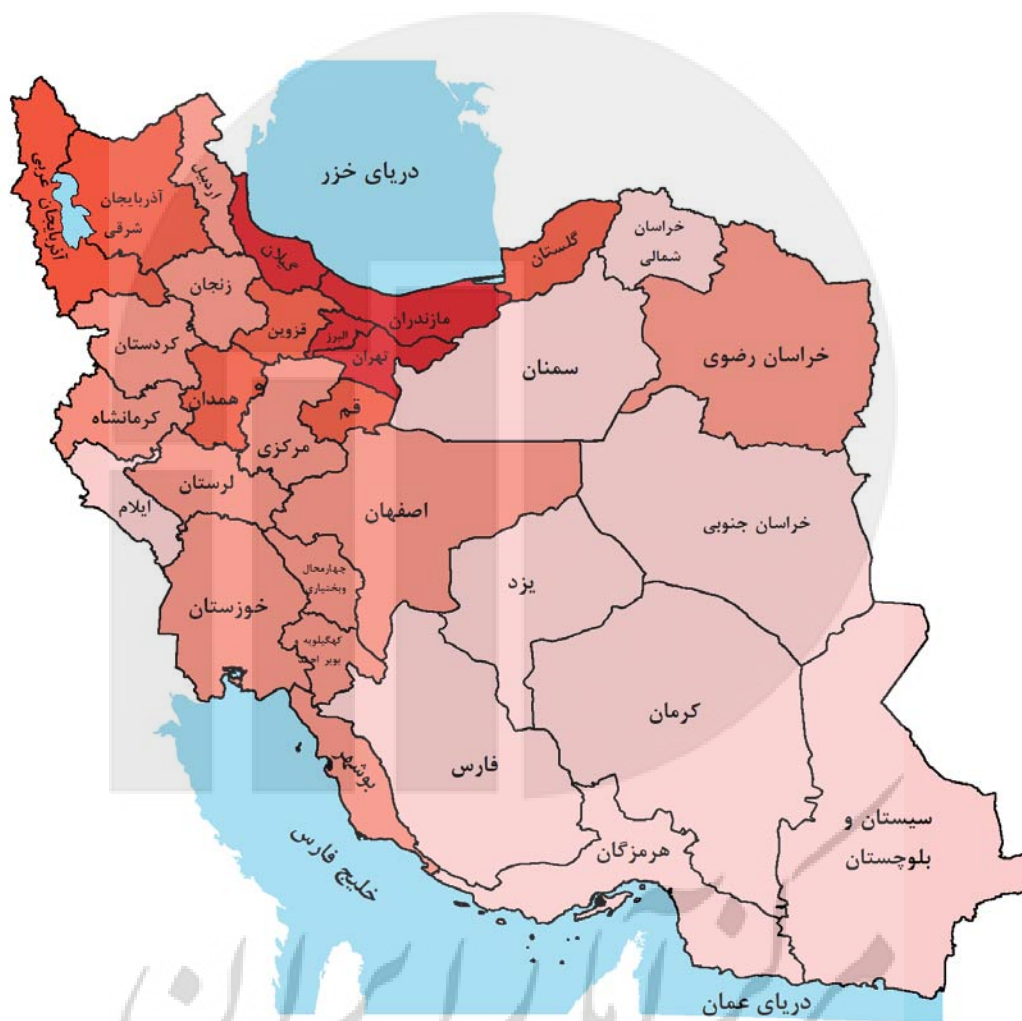
خانوار معمولی غیر ساکن		خانوار ساکن		استان
زن	مرد	موسسه‌ای		
		زن	مرد	
۲۲۳۱۹	۲۶۴۷۹	۲۶۷۴۹۸	۶۸۱۰۸۱	کل کشور
۳	۵	۱۴۲۲۲	۳۴۶۳۷	آذربایجان شرقی
۰	۱۶	۸۲۶۶	۲۶۱۷۷	آذربایجان غربی
۷۰	۸۰	۵۰۱۵	۸۸۵۵	اردبیل
۲۳۱	۲۳۷	۱۴۵۲۸	۳۵۷۰۳	اصفهان
۴۹	۵۵	۳۲۸۹	۲۴۱۳۱	البرز
۲۲۰	۲۳۱	۳۰۵۱	۶۱۱۵	ایلام
۹۶۵	۹۸۵	۳۶۳۴	۴۴۰۶۸	بوشهر
۱۲۸	۵۸۱	۱۹۴۰۴	۶۴۴۹۸	تهران
۳۱۰	۳۴۲	۴۹۲۴	۵۷۹۴	چهارمحال و بختیاری
۰	۱	۸۵۹۰	۲۰۱۰۷	خراسان جنوبی
۱۸۳	۲۷۳	۲۲۴۶۱	۴۶۵۹۳	خراسان رضوی
۶۰۳	۶۱۰	۶۳۳۳	۸۸۸۳	خراسان شمالی
۲۱۹۳	۲۵۱۵	۱۱۱۶۸	۲۹۴۲۴	خوزستان
۰	۱	۶۶۴۷	۱۱۰۰۴	زنجان
۰	۰	۱۹۴۷۸	۲۷۶۵۲	سمنان
۸۹۰	۱۱۵۰	۸۳۴۷	۲۸۶۹۰	سیستان و بلوچستان
۷۹۷۷	۹۲۶۷	۲۰۴۵۵	۴۶۹۳۸	فارس
۰	۲	۲۹۶۸	۸۳۳۱	قزوین
۰	۲	۵۱۴۱	۱۵۴۹۵	قم
۰	۴	۵۸۶۳	۱۴۶۶۷	کردستان
۱۶۹۷	۱۸۷۷	۱۲۸۰۵	۳۰۵۹۴	کرمان
۲۴۸۶	۲۸۸۹	۵۰۴۲	۲۰۶۵۶	کرمانشاه
۷۳۸	۸۴۴	۳۷۲۵	۶۲۳۸	کهگیلویه و بویراحمد
۷۱۸	۹۴۰	۵۳۷۶	۱۱۴۰۹	گلستان
۰	۱۰	۵۱۸۲	۱۲۰۲۴	گیلان
۸۵۵	۹۹۰	۴۲۴۲	۹۰۰۳	لرستان
۲	۵	۷۲۱۸	۱۵۶۵۲	مازندران
۱	۲۰	۵۰۸۵	۱۳۲۸۵	مرکزی
۹۰۵	۱۱۷۶	۶۷۱۲	۲۶۹۰۷	هرمزگان
۹۴۴	۱۰۶۸	۱۰۰۹۵	۱۵۷۳۸	همدان
۱۵۱	۳۰۳	۸۲۳۲	۱۸۸۱۳	یزد

ماخذ- مرکز آمار ایران. (ر.پ).

۵-۳- توزیع نسبی جمعیت: ۱۳۹۵



۳-۶- تراکم نسبی جمعیت: ۱۳۹۵



مینا: جدول ۱-۴ و ۳-۹

نفر بر کیلومتر مربع

- کمتر از ۴۰
- ۴۰ - ۸۰
- ۸۱ - ۱۲۰
- بیشتر از ۱۲۰

۱۰-۳- جمعیت شهرهای دارای صد هزار نفر جمعیت و بیش تر^(۱)

شهر	۱۳۳۵	۱۳۴۵	۱۳۵۵	۱۳۶۵	۱۳۷۰	۱۳۷۵	۱۳۸۵	۱۳۹۰	۱۳۹۵
آبادان	۲۲۶۰۸۳	۲۷۲۹۶۲	۲۹۴۰۶۸	...	۸۴۷۷۴	۲۰۶۰۷۳	۲۱۹۷۷۲	۲۱۲۷۴۴	۲۳۱۴۷۶
آمل	۲۲۲۵۱	۴۰۰۷۶	۶۸۹۶۳	۱۱۸۲۴۲	۱۳۹۹۲۳	۱۵۹۰۹۲	۱۹۹۶۹۸	۲۱۹۹۱۵	۲۳۷۵۲۸
اراک	۵۸۹۹۸	۷۱۹۲۵	۱۱۶۸۳۲	۲۶۵۳۴۹	۳۳۱۳۵۴	۳۸۰۷۵۵	۴۴۶۷۶۰	۴۸۴۲۱۲	۵۲۰۹۴۴
اردبیل	۶۵۷۴۲	۸۳۵۹۶	۱۴۷۸۶۵	۲۸۱۹۷۳	۳۱۱۰۲۲	۳۴۰۳۸۶	۴۱۸۲۶۲	۴۸۲۶۳۲	۵۲۹۳۷۴
ارومیه	۶۷۶۰۵	۱۱۰۷۴۹	۱۶۴۴۱۹	۳۰۰۷۴۶	۳۵۷۳۹۹	۴۳۵۲۰۰	۵۸۳۲۵۵	۶۶۷۴۹۹	۷۳۶۲۲۴
اسلام شهر	۴۸۱	۱۰۰۶	۵۰۲۹۲	۲۱۵۱۲۹	۲۳۰۱۸۳	۲۶۵۴۵۰	۳۵۷۳۸۹	۳۸۹۱۰۲	۴۴۸۱۲۹
اصفهان	۲۵۴۷۰۸	۴۲۴۰۴۵	۶۶۱۵۱۰	۹۸۶۷۵۳	۱۱۲۷۰۳۰	۱۲۶۶۰۷۲	۱۶۰۲۱۱۰	۱۷۵۶۱۲۶	۱۹۶۱۲۶۰
اندیشه
اندیمشک	۷۳۲۴	۱۶۱۹۵	۳۲۰۸۵	۵۶۲۸۸	۷۳۷۵۹	۱۰۶۹۲۳	۱۲۰۱۷۷	۱۲۶۸۱۱	۱۳۵۱۱۶
اهر
اهواز	۱۲۰۰۹۸	۲۰۶۳۷۵	۳۳۴۳۹۹	۵۷۹۸۲۶	۷۲۴۶۵۳	۸۰۴۹۸۰	۹۸۵۶۱۴	۱۱۱۲۰۲۱	۱۱۸۴۷۸۸
ایذه	۱۹۸۳	۵۱۱۵	۱۰۲۵۷	۴۶۰۴۲	۶۴۰۷۲	۸۱۲۸۸	۱۰۴۳۶۴	۱۱۷۰۹۳	۱۱۹۲۹۹
ایرانشهر
ایلام	۸۳۴۶	۱۵۴۹۳	۳۲۴۷۶	۸۹۰۳۵	۱۱۶۴۲۸	۱۲۶۳۴۶	۱۶۰۳۵۵	۱۷۲۲۱۳	۱۹۴۰۳۰
بابل	۳۶۱۹۴	۴۹۹۷۳	۶۸۰۵۹	۱۱۵۳۲۰	۱۳۷۳۴۸	۱۵۸۳۴۶	۲۰۱۳۳۵	۲۱۹۴۶۷	۲۵۰۲۱۷
بانه
بجنورد	۱۹۲۵۳	۳۱۲۴۸	۴۷۷۱۹	۹۳۳۹۲	۱۱۲۴۲۶	۱۳۴۸۳۵	۱۷۶۷۲۶	۱۹۹۷۹۱	۲۲۸۹۳۱
برازجان
بروجرد	۴۹۱۸۶	۷۱۴۸۶	۱۰۱۳۴۵	۱۸۳۸۷۹	۲۰۱۰۱۶	۲۱۷۸۰۴	۲۲۹۵۴۱	۲۴۰۶۵۴	۲۳۴۹۹۷
بیم	۱۵۷۳۷	۲۱۷۶۱	۳۰۷۹۳	۵۰۷۰۹	۵۹۰۰۷	۷۰۰۷۹	۷۵۲۱۵	۱۰۷۱۳۱	۱۲۷۳۹۶
بندر انزلی	۳۱۳۴	۴۱۷۸۵	۵۵۴۸۱	۸۷۰۶۳	۹۴۶۹۷	۹۸۵۴۴	۱۱۰۶۴۳	۱۱۶۶۶۴	۱۱۸۵۶۴
بندرعباس	۱۷۷۱۰	۳۴۶۲۷	۸۱۹۸۱	۱۲۰۱۶۴۲	۲۴۹۵۰۴	۲۷۳۵۷۸	۳۷۹۳۰۱	۴۴۵۷۵۱	۵۲۶۶۴۸
بندرماهشهر	۱۵۶۹۴	۱۶۵۹۴	۲۹۹۴۰	۷۱۸۰۸	۷۴۲۴۸	۸۸۳۹۴	۱۱۱۴۴۸	۱۵۳۷۷۸	۱۶۲۷۹۷
بوشهر	۱۸۴۱۲	۲۳۵۴۷	۵۸۹۵۶	۱۲۰۷۸۷	۱۳۲۸۲۴	۱۴۳۶۴۱	۱۶۹۹۶۶	۱۹۵۲۲۲	۲۲۳۰۰۴
بوکان	۵۳۰۷	۹۳۵۷	۲۰۵۷۹	۶۷۹۳۸	۸۳۴۰۱	۱۲۰۰۲۰	۱۵۰۷۰۳	۱۷۰۶۰۰	۱۹۳۵۰۱
بهبهان	۲۹۸۸۶	۳۹۸۷۴	۴۹۳۷۸	۷۸۶۹۴	۸۵۸۴۶	۸۸۲۱۳	۱۰۱۱۷۸	۱۰۷۴۱۲	۱۲۲۶۰۴
بیرجند	۱۳۹۳۴	۲۵۸۴۵	۴۶۹۴۳	۸۱۷۹۸	۱۰۱۱۷۷	۱۲۷۶۰۸	۱۶۶۱۳۸	۱۷۸۰۲۰	۲۰۳۶۳۶
پاکدشت	۱۷۰۴	۲۶۶۸	۵۴۵۹	۱۸۳۰۸	۳۳۲۷۳	۴۹۲۲۰	۱۲۶۹۳۷	۲۰۶۴۹۰	۲۳۶۳۱۹
تبریز	۲۸۹۹۹۶	۴۰۳۴۱۳	۵۹۷۹۷۶	۹۷۱۴۸۲	۱۰۸۸۹۸۵	۱۱۹۱۰۴۳	۱۳۹۸۰۶۰	۱۴۹۴۹۹۸	۱۵۵۸۶۹۳
تربت جام
تربت حیدریه	۱۹۸۳۰	۳۰۱۰۶	۴۳۲۵۹	۷۲۰۶۸	۸۱۷۸۱	۹۴۶۴۷	۱۲۱۲۰۰	۱۳۱۱۵۰	۱۴۰۰۱۹
تهران	۱۵۱۲۰۸۲ ^(۲)	۲۷۱۹۷۳۰ ^(۳)	۴۵۳۰۲۲۳	۶۰۴۲۵۸۴	۶۴۷۵۵۲۷	۶۷۵۸۸۴۵	۷۰۸۸۲۸۷	۸۱۵۴۰۵۱	۸۶۹۳۷۰۶
جهرم	۲۹۱۶۹	۳۸۲۳۶	۴۸۵۳۰	۷۷۱۷۴	۸۸۶۹۳	۹۴۱۸۵	۱۰۵۸۸۵	۱۱۴۱۰۸	۱۴۱۶۳۴
جیرفت	۲۴۸۰	۶۷۲۳	۲۰۱۸۶	۳۵۰۳۳	۴۰۷۰۰	۵۹۲۰۱	۹۷۹۸۸	۱۱۱۰۳۴	۱۳۰۴۲۹
چابهار
خرم آباد	۳۸۶۷۶	۵۹۵۷۸	۱۰۴۹۱۲	۲۰۸۵۹۲	۲۴۹۲۵۸	۲۷۲۸۱۵	۳۳۳۹۴۵	۳۴۸۲۱۶	۳۷۳۴۱۶
خرمشهر	۴۳۸۵۰	۸۸۵۳۶	۱۴۰۴۹۰	...	۳۴۷۵۰	۱۰۵۶۳۶	۱۲۵۸۵۹	۱۲۹۴۱۸	۱۳۳۰۹۷
خمینی شهر	۳۳۵۴۴	۴۶۸۳۶	۶۵۴۹۵	۱۰۴۶۴۷	۱۱۸۳۴۸	۱۶۵۸۸۸	۲۲۳۰۷۱	۲۴۴۶۹۶	۲۴۷۱۲۸
خوی	۳۴۴۹۱	۴۷۶۴۸	۷۰۳۵۷	۱۱۵۳۴۳	۱۳۷۸۸۵	۱۴۸۹۴۴	۱۸۱۴۶۵	۲۰۰۹۵۸	۱۹۸۸۴۵
دزفول	۵۲۱۲۱	۸۴۴۹۹	۱۲۱۲۵۱	۱۵۱۴۲۰	۱۸۱۳۰۹	۲۰۲۶۳۹	۲۳۵۸۱۹	۲۴۸۳۸۰	۲۶۴۷۰۹
دورود
رباط کریم
رشت	۱۰۹۴۹۱	۱۴۳۵۵۷	۱۸۸۹۵۷	۲۹۰۸۹۷	۳۴۰۶۳۷	۴۱۷۷۴۸	۵۵۷۳۶۶	۶۳۹۹۵۱	۶۷۹۹۹۵
رفسنجان	۹۲۱۲	۲۱۴۲۵	۳۶۰۲۵	۶۶۴۹۸	۷۹۹۲۶	۹۸۲۵۷	۱۳۹۲۱۹	۱۵۱۴۲۰	۱۶۱۹۰۹
زابل	۱۲۲۲۱	۱۸۸۰۶	۲۹۴۰۴	۷۵۱۰۵	۹۱۰۴۱	۱۰۰۸۸۷	۱۳۶۹۵۶	۱۳۷۷۲۲	۱۳۴۹۵۰
زاهدان	۱۷۴۹۵	۳۹۷۳۲	۹۳۷۴۰	۲۸۱۹۲۳	۳۶۱۶۲۳	۴۱۹۵۱۸	۵۶۷۴۴۹	۵۶۰۷۲۵	۵۸۷۷۳۰
زنجان	۴۷۱۵۹	۵۸۷۱۴	۱۰۰۳۵۱	۲۱۵۲۶۱	۲۵۴۱۰۰	۲۸۶۲۹۵	۳۴۹۷۱۳	۳۸۶۸۵۱	۴۳۰۸۷۱
ساری	۲۶۲۷۸	۴۴۵۴۷	۷۰۷۵۳	۱۴۱۰۲۰	۱۶۷۶۰۲	۱۹۵۸۸۲	۲۶۱۲۹۳	۲۹۶۴۱۷	۳۰۹۸۲۰
ساوه	۱۴۵۳۷	۱۷۵۶۵	۲۵۷۵۱	۶۴۰۸۱	۸۷۶۲۱	۱۱۱۲۴۵	۱۸۰۵۴۸	۲۰۰۴۸۱	۲۲۰۷۶۲
سیزوار	۳۰۵۴۵	۴۲۴۱۵	۶۹۵۶۲	۱۲۹۱۰۳	۱۴۸۰۶۵	۱۷۰۷۳۸	۲۱۴۵۸۲	۲۳۱۵۵۷	۲۴۳۷۰۰

۱۰-۳- جمعیت شهرهای دارای صد هزار نفر جمعیت و بیش تر^(۱) (دنباله)

شهر	۱۳۳۵	۱۳۴۵	۱۳۵۵	۱۳۶۵	۱۳۷۰	۱۳۷۵	۱۳۸۵	۱۳۹۰	۱۳۹۵
سقز.....	۱۲۷۲۹	۱۷۸۳۴	۳۰۶۶۱	۸۱۳۵۱	۹۸۹۳۳	۱۱۵۳۹۴	۱۳۳۳۳۱	۱۳۹۷۳۸	۱۶۵۲۵۸
سمنان.....	۲۹۰۳۶	۳۱۰۵۸	۳۸۷۸۶	۶۴۸۹۱	۷۵۱۳۱	۹۱۰۴۵	۱۲۶۷۸۰	۱۵۳۶۸۰	۱۸۵۱۲۹
سنندج.....	۴۰۶۴۱	۵۴۵۷۸	۹۵۸۷۲	۲۰۴۵۳۷	۲۴۴۰۳۹	۲۷۷۸۰۸	۳۱۶۸۶۲	۳۷۳۹۸۷	۴۱۲۷۶۷
سیرجان.....	۱۲۱۶۰	۱۹۵۶۸	۳۹۴۴۴	۹۰۰۷۲	۱۰۷۸۸۷	۱۳۵۰۲۴	۱۷۰۹۱۶	۱۸۵۶۲۳	۱۹۹۷۰۴
شاهرود.....	۱۷۰۵۸	۳۰۷۶۷	۴۹۷۸۳	۷۸۹۵۰	۹۲۱۹۵	۱۰۴۷۶۵	۱۳۲۳۷۹	۱۴۰۴۷۴	۱۵۰۱۲۹
شاهین شهر.....	۴۱۹۵	۶۰۸۹	۸۳۲۱	۴۹۳۱۲	۶۲۵۹۲	۸۴۸۲۷	۱۲۷۴۱۲	۱۴۳۳۰۸	۱۷۳۳۲۹
شوشتر.....	۱۸۵۲۷	۲۱۹۹۹	۲۶۱۷۳	۶۵۸۴۰	۷۰۲۹۴	۷۷۹۰۰	۹۶۷۳۲	۱۰۶۸۱۵	۱۰۱۸۷۸
شهرضا.....	۲۹۳۱۱	۳۴۲۲۰	۴۶۹۵۶	۷۳۳۶۷	۸۴۶۶۶	۸۹۷۷۹	۱۰۹۶۰۱	۱۲۳۷۶۷	۱۳۴۹۵۲
شهرکرد.....	۱۵۴۷۶	۲۳۵۷۵	۴۰۳۵۹	۷۵۰۸۰	۸۹۲۵۳	۱۰۰۴۷۷	۱۳۱۶۱۲	۱۵۹۷۷۵	۱۹۰۴۴۱
شهریار.....	۳۷۴۸	۶۶۲۶	۱۱۶۹۷	۲۲۴۳۹	۳۲۴۵۹	۴۰۰۵۸	۱۸۹۴۲۱	۲۴۹۴۷۳	۳۰۹۶۰۷
شیراز.....	۱۷۰۶۵۹	۲۶۹۸۶۵	۴۲۵۸۱۳	۸۴۸۲۸۹	۹۶۵۱۱۷	۱۰۵۳۰۲۵	۱۲۲۷۳۳۱	۱۴۶۰۶۶۵	۱۵۶۵۵۷۲
فردیس.....	×	×	×	×	×	×	×	×	۱۸۱۱۷۴
فسا.....	۱۱۷۱۱	۱۹۰۵۷	۳۱۴۸۹	۶۴۷۷۱	۷۴۴۸۷	۸۱۷۰۶	۹۲۰۲۰	۱۰۴۸۰۹	۱۱۰۸۲۵
قائم شهر.....	۲۳۰۵۵	۳۸۸۹۸	۶۳۳۷۷	۱۰۹۲۸۸	۱۲۳۶۸۴	۱۴۳۲۸۶	۱۷۴۷۶۸	۱۹۶۰۵۰	۲۰۴۹۵۳
قدس.....	۹۹۴	۲۴۶۷	۸۴۰۶	۷۴۸۰۲	۸۹۶۸۰	۱۳۸۲۷۸	۲۳۰۱۴۷	۲۸۳۵۱۷	۳۰۹۶۰۵
قرچک.....	۱۶۷	۱۱۷۶	۱۴۹۲۵	۷۷۹۵۷	۹۸۲۰۲	۱۴۲۶۹۰	۱۷۴۰۰۶	۱۹۱۵۸۸	۲۳۱۰۷۵
قزوین.....	۶۶۴۲۰	۸۸۱۰۶	۱۳۹۲۵۸	۲۴۸۵۹۱	۲۷۸۸۲۶	۲۹۱۱۱۷	۳۵۵۳۳۸	۳۸۱۵۹۸	۴۰۲۷۴۸
قم.....	۹۹۴۹۹	۱۳۴۲۹۲	۲۴۷۲۱۹	۵۴۳۱۳۹	۶۸۱۲۵۳	۷۷۷۶۷۷	۹۶۴۷۰۶	۱۰۷۴۰۳۶	۱۲۰۱۱۵۸
قوچان.....	۲۱۲۵۰	۲۹۱۳۳	۴۰۳۰۱	۶۶۵۳۱	۷۴۹۱۹	۸۵۷۵۰	۱۰۱۳۱۳	۱۰۳۷۶۰	۱۰۱۶۰۴
کاشان.....	۴۵۹۵۵	۵۸۴۶۸	۸۴۸۶۳	۱۳۸۵۹۹	۱۵۵۱۸۸	۲۰۱۳۷۲	۲۵۳۵۰۹	۲۷۵۳۲۵	۳۰۴۴۸۷
کرج.....	۱۴۵۲۶	۴۴۲۴۳	۱۳۷۹۲۶	۶۱۱۵۱۰	۸۰۶۳۶۳	۹۴۰۹۶۸	۱۳۸۶۰۳۰	۱۶۱۴۶۲۶	۱۶۱۵۲۱۸
کرمان.....	۶۲۱۵۷	۸۵۴۰۴	۱۴۰۷۶۱	۲۵۷۲۸۴	۳۱۱۶۴۳	۳۸۴۹۹۱	۵۱۵۱۱۴	۵۳۴۴۴۱	۵۳۷۷۱۸
کرمانشاه.....	۱۲۵۴۳۹	۱۸۷۹۳۰	۲۹۰۶۰۰	۵۶۰۵۱۴	۶۲۴۰۸۴	۶۹۲۹۸۶	۷۹۴۸۶۳	۸۵۱۴۰۵	۹۴۶۶۵۱
کمال شهر.....	×	×	×	×	×	×	×	×	۱۴۱۶۶۹
کاشمر.....	×	×	×	×	×	×	×	×	۱۰۲۲۸۲
گرگان.....	۲۵۳۸۰	۵۱۱۸۱	۸۸۰۳۳	۱۳۹۴۳۰	۱۶۲۴۶۸	۱۸۸۷۱۰	۲۷۴۴۳۸	۳۲۹۵۳۶	۳۵۰۶۷۶
گلستان.....	۶۶۹	۸۲۷	۱۰۷۴	۹۹۲۷	۴۵۸۹۲	۱۱۲۵۵۴	۲۳۱۹۰۵	۲۵۹۴۸۰	۲۹۹۵۵۶
گنبدکاووس.....	۱۸۳۴۷	۴۰۶۶۷	۶۰۷۲۱	۸۷۱۰۰	۱۰۲۷۶۸	۱۱۱۲۵۳	۱۲۹۱۶۷	۱۴۴۵۴۶	۱۵۱۹۱۰
لاهیجان.....	×	×	×	×	×	×	×	×	۱۰۱۰۷۳
محمدشهر.....	×	×	×	×	×	×	×	×	۱۱۹۴۱۸
مراغه.....	۳۶۵۵۱	۵۴۱۰۶	۶۵۱۷۲	۱۰۰۶۷۹	۱۱۷۳۸۸	۱۳۳۳۱۸	۱۴۹۹۲۹	۱۶۲۲۷۵	۱۷۵۲۵۵
مرند.....	۱۳۸۲۲	۲۳۸۱۸	۳۶۱۰۸	۷۱۳۹۴	۸۵۲۵۳	۹۶۳۹۶	۱۱۴۸۴۱	۱۲۴۲۲۳	۱۳۰۸۲۵
مرودشت.....	۸۹۸۷	۲۵۴۹۸	۵۰۴۴۶	۷۹۱۳۲	۹۲۰۱۳	۱۰۳۵۷۹	۱۲۴۳۵۰	۱۳۸۶۴۹	۱۴۸۸۵۸
مریوان.....	۱۳۸۴	۴۳۳۳	۱۳۶۱۰	۵۰۳۹	۴۵۲۰۵	۶۰۴۵۹	۹۲۹۹۳	۱۱۰۴۶۴	۱۳۶۶۵۴
مسجدسلیمان.....	۴۴۶۵۱	۶۴۴۸۸	۷۷۰۹۸	۱۰۴۷۸۷	۱۰۷۵۳۹	۱۱۶۸۸۳	۱۰۸۶۸۲	۱۰۳۳۶۹	۱۰۰۴۹۷
مشهد.....	۲۴۱۹۸۹	۴۰۹۶۱۶	۶۶۷۷۷۰	۱۴۶۳۵۰۸	۱۷۵۹۱۵۵	۱۸۸۷۴۰۵	۲۴۲۷۳۱۶	۲۷۶۶۲۵۸	۲۹۸۷۳۲۳
ملارد.....	۱۳۶۹	۲۵۹۶	۵۹۷۰	۹۱۶۰	۳۲۳۶۴	۸۸۱۱۸	۲۲۸۷۱۳	۲۹۰۸۱۷	۲۸۱۰۲۷
ملایر.....	۲۱۱۰۵	۲۸۴۳۴	۴۷۱۱۷	۱۰۳۶۴۰	۱۳۰۴۵۸	۱۴۴۳۷۳	۱۵۶۲۸۹	۱۵۹۸۴۸	۱۷۰۲۳۷
مهاباد.....	۲۰۳۳۲	۲۸۶۱۰	۴۴۰۶۷	۷۵۲۳۸	۸۱۹۸۷	۱۰۷۷۹۹	۱۳۵۷۸۰	۱۴۷۲۶۸	۱۶۸۳۹۳
میاندوآب.....	۱۴۷۹۶	۱۸۷۶۷	۲۷۷۳۹	۵۹۵۵۱	۷۱۲۷۳	۹۰۱۴۱	۱۱۴۱۵۳	۱۲۳۰۸۱	۱۳۴۴۲۵
نجف آباد.....	۳۰۴۲۲	۴۳۳۸۴	۷۵۲۷۶	۱۲۹۰۵۸	۱۶۰۰۰۴	۱۷۸۴۹۸	۲۰۸۶۴۷	۲۲۱۸۱۴	۲۳۵۲۸۱
نسیم شهر.....	۶۷	۹۱	۲۰۲	۱۳۷۵۰	۴۹۹۴۵	۸۵۱۲۴	۱۳۵۸۴۶	۱۵۷۴۷۴	۲۰۰۳۹۳
نظرآباد.....	۷۹۹	۲۸۸۱	۹۸۸۹	۲۱۶۶۰	۲۸۶۰۰	۶۹۳۴۲	۹۷۷۲۲	۱۰۷۸۰۶	۱۱۹۵۱۲
نیشابور.....	۲۵۸۲۰	۳۳۴۸۲	۵۹۵۶۲	۱۰۹۲۵۸	۱۳۵۶۸۱	۱۵۸۸۴۷	۲۰۸۸۶۰	۲۳۹۱۸۵	۲۶۴۳۷۵
ورامین.....	۵۲۰۵	۱۱۱۸۳	۲۵۷۹۲	۵۸۳۱۱	۷۷۶۲۴	۱۰۷۲۳۳	۲۰۸۹۹۶	۲۱۸۹۹۱	۲۲۵۶۲۸
همدان.....	۹۹۹۰۹	۱۲۴۱۶۷	۱۶۵۷۸۵	۲۷۲۴۹۹	۳۴۹۶۵۳	۴۰۱۲۸۱	۴۷۹۶۴۰	۵۲۵۷۹۴	۵۵۴۴۰۶
یاسوج.....	۳۴	۹۳۱	۴۵۲۴	۲۹۹۹۱	۴۸۹۵۷	۶۹۱۳۳	۱۰۰۵۴۴	۱۰۸۵۰۵	۱۳۴۵۳۲
یزد.....	۶۳۵۰۲	۹۳۲۴۱	۱۳۵۹۲۵	۲۳۰۴۸۳	۲۷۵۲۹۸	۳۲۶۷۷۶	۴۳۲۱۹۴	۴۸۶۱۵۲	۵۲۹۶۷۳

(۱) شهرها بر اساس نتایج سرشماری عمومی نفوس و مسکن آبان ۱۳۹۵ تعیین شده‌اند.
 (۲) جمعیت نواحی تجریش و ری در شهر تهران منظور نشده است.
 ماخذ- اداره کل آمار عمومی. (ر.پ).
 - مرکز آمار ایران. (ر.پ).

۳-۱۱- طبقه‌بندی جمعیتی شهرها

آبان ۱۳۹۵		آبان ۱۳۹۰		آبان ۱۳۸۵		طبقه بندی جمعیتی
کل جمعیت (هزار نفر)	تعداد شهر ^(۱)	کل جمعیت (هزار نفر)	تعداد شهر ^(۱)	کل جمعیت (هزار نفر)	تعداد شهر ^(۱)	
۵۹۱۴۷	۱۲۴۲	۵۳۶۴۶	۱۱۳۹	۴۸۲۶۰	۱۰۱۲	جمع
۳۱۶۲۱	۳۲	۲۸۷۱۶	۲۹	۲۵۴۷۲	۲۶	۲۵۰۰۰۰ نفر و بیش تر
۱۰۵۷۵	۶۶	۹۱۲۲	۵۷	۸۳۷۳	۵۴	۲۴۹۹۹۹-۱۰۰۰۰۰ نفر
۶۰۳۸	۸۷	۵۶۵۷	۸۱	۴۸۴۰	۷۰	۹۹۹۹۹-۵۰۰۰۰ نفر
۴۰۴۴	۱۱۳	۳۶۶۵	۱۰۳	۳۶۵۰	۱۰۰	۴۹۹۹۹-۲۵۰۰۰ نفر
۳۵۲۸	۲۲۷	۳۴۵۵	۲۲۱	۳۳۲۳	۲۱۰	۲۴۹۹۹-۱۰۰۰۰ نفر
۲۱۹۰	۳۱۰	۱۹۷۵	۲۷۷	۱۷۱۴	۲۴۰	۹۹۹۹-۵۰۰۰ نفر
۱۱۵۲	۴۰۷	۱۰۵۶	۳۷۱	۸۸۸	۳۱۲	کمتر از ۵۰۰۰ نفر

(۱) دو نقطه جمعیتی ری و تجریش در محدوده شهر تهران و نقطه جمعیتی مقاومت در محدوده شهر خرمشهر لحاظ شده است.
 ماخذ - مرکز آمار ایران. (ر.پ).

۳-۱۲- طبقه‌بندی جمعیتی آبادی‌های دارای سکنه

آبان ۱۳۹۵		آبان ۱۳۹۰		آبان ۱۳۸۵ ^(۱)		طبقه بندی جمعیتی
کل جمعیت (هزار نفر)	تعداد آبادی	کل جمعیت (هزار نفر)	تعداد آبادی	کل جمعیت (هزار نفر)	تعداد آبادی	
۲۰۷۳۱	۶۲۲۸۴	۲۱۱۵۰	۶۱۷۴۸	۲۱۷۷۶	۶۳۱۲۵	جمع
۱۴۳۷	۱۸۸	۱۵۹۰	۲۰۹	۱۷۹۴	۲۰۷	۵۰۰۰ نفر و بیش تر
۲۸۷۲	۸۵۷	۲۹۴۱	۹۱۶	۲۶۴۵	۷۹۲	۴۹۹۹-۲۵۰۰ نفر
۵۶۹۵	۳۷۵۷	۵۷۹۸	۳۹۰۷	۵۹۰۳	۳۸۹۷	۲۴۹۹-۱۰۰۰ نفر
۴۲۶۴	۶۰۹۹	۴۳۹۷	۶۲۲۲	۴۷۱۰	۶۷۳۱	۹۹۹-۵۰۰ نفر
۵۴۹۲	۲۲۹۵۶	۵۴۳۶	۲۲۶۲۹	۵۷۲۹	۲۳۷۸۲	۴۹۹-۱۰۰ نفر
۶۲۰	۸۴۶۳	۶۳۶	۸۷۶۱	۶۲۹	۸۵۸۹	۹۹-۵۰ نفر
۲۱۵	۵۹۳۷	۲۲۳	۶۳۱۶	۲۳۴	۶۴۴۹	۴۹-۲۵ نفر
۱۳۵	۱۴۰۲۷	۱۲۹	۱۲۸۸۸	۱۳۲	۱۲۶۷۸	۲۴-۱ نفر

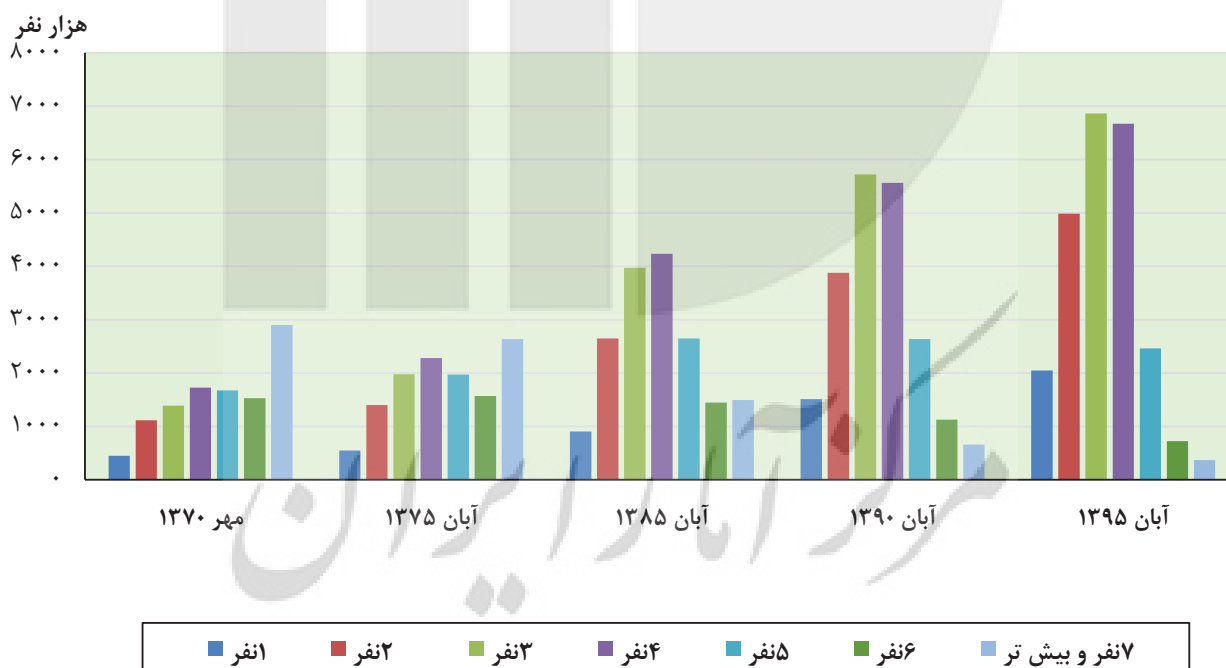
(۱) شامل خانوارهای موسسه‌ای نمی‌باشد.
 ماخذ - مرکز آمار ایران. (ر.پ).

۳-۱۳ - خانوارهای معمولی بر حسب تعداد افراد در خانوار

سال	جمع	۱ نفر	۲ نفر	۳ نفر	۴ نفر	۵ نفر	۶ نفر	۷ نفر و بیش تر
آبان ۱۳۴۵	۵۱۶۵۵۷۷	۲۷۶۹۳۶	۵۹۶۶۷۱	۷۰۱۴۴۰	۷۸۶۴۷۹	۷۹۶۹۷۲	۷۱۷۱۱۸	۱۲۸۹۹۶۱
آبان ۱۳۵۵	۶۷۰۹۰۶۸	۳۷۶۱۲۲	۷۶۶۶۹۶	۸۸۷۵۲۰	۱۰۱۷۲۵۱	۱۰۲۰۶۹۴	۹۲۹۷۴۶	۱۷۱۱۰۳۹
آبان ۱۳۶۵	۹۶۷۲۴۷۷	۴۳۶۹۸۱	۱۰۱۹۰۵۸	۱۲۳۹۱۷۷	۱۵۵۰۹۷۳	۱۵۰۹۹۸۹	۱۳۰۵۳۶۷	۲۶۱۰۹۳۲
مهر ۱۳۷۰	۱۰۷۸۵۳۲۱	۴۵۰۹۹۶	۱۱۱۷۲۹۹	۱۳۸۶۵۱۰	۱۷۲۷۱۳۰	۱۶۷۶۶۰۹	۱۵۲۸۶۱۰	۲۸۹۸۱۶۷
آبان ۱۳۷۵	۱۲۳۸۷۹۴۳	۵۴۷۴۲۰	۱۴۰۲۹۴۸	۱۹۷۶۸۶۴	۲۲۷۸۹۷۸	۱۹۷۴۸۲۲	۱۵۷۱۳۹۲	۲۶۳۵۵۱۹
آبان ۱۳۸۵	۱۷۳۵۲۶۸۶	۹۰۳۱۳۹	۲۶۴۹۹۱۹	۳۹۷۳۹۸۲	۴۲۳۷۴۰۶	۲۶۴۷۲۸۰	۱۴۴۹۱۶۴	۱۴۹۱۷۹۶
آبان ۱۳۹۰	۲۱۱۱۰۴۸۱	۱۵۱۱۹۱۱	۳۸۷۷۷۲۷	۵۷۲۴۸۹۱	۵۵۶۷۱۹۱	۲۶۳۸۸۸۸	۱۱۲۷۱۶۷	۶۶۲۷۰۶
آبان ۱۳۹۵	۲۴۱۳۹۴۹۰	۲۰۴۶۳۱۷	۴۹۸۱۷۹۷۷	۶۸۱۶۶۶۲۰	۶۶۷۳۱۱۸	۲۴۶۳۰۱۲	۷۲۳۸۱۴	۳۶۸۶۳۲

ماخذ - مرکز آمار ایران. (ر.ب).

۳-۷ - خانوارهای معمولی بر حسب تعداد افراد در خانوار



مبنا: جدول ۱۳ - ۲

۱۴-۳ خانوارهای معمولی بر حسب جنس و سن سرپرست خانوار و تعداد افراد در خانوار: آبان ۱۳۹۵

گروه سنی سرپرست خانوار	جمع	۱ نفر	۲ نفر	۳ نفر	۴ نفر	۵ نفر	۶ نفر	۷ نفر و بیشتر
جمع	۲۴۱۲۹۴۹	۲۰۴۶۳۱۷	۴۹۸۱۷۹۷۷	۶۸۶۶۶۲۰	۶۶۷۳۱۱۸	۲۴۶۳۰۱۲	۷۲۳۸۱۴	۳۶۸۶۳۲
مرد	۲۱۰۶۷۷۳۷	۶۸۶۷۶۴	۴۱۵۴۰۸۵	۶۳۴۶۲۹۲	۶۴۵۲۹۳۵	۲۳۸۰۹۵۳	۶۹۴۶۵۴	۳۵۲۰۵۳
کمتر از ۲۰ سال	۴۱۴۶۲	۱۵۱۵۹	۱۷۱۶۹	۶۵۵۸	۱۷۶۰	۵۰۳	۱۸۵	۱۲۸
۲۰-۲۹ ساله	۲۴۷۲۳۴۵	۱۴۲۲۴۷	۱۰۰۰۵۱۱	۹۶۱۸۳۳	۳۰۲۴۵۳	۵۰۰۲۳	۱۰۸۱۴	۴۴۴۴
۳۰-۳۹ ساله	۶۴۳۷۸۴۵	۱۵۶۳۴۱	۹۲۸۹۲۱	۲۳۵۲۹۹۶	۲۲۳۳۱۸۱	۵۸۰۲۹۴	۱۳۰۶۸۵	۵۵۴۲۷
۴۰-۴۹ ساله	۴۹۸۶۹۷۵	۹۵۱۸۰	۲۷۴۹۱۵	۱۰۶۲۳۳۴	۲۲۰۵۲۳۸	۹۶۰۰۳۰	۲۶۵۰۴۵	۱۲۴۲۳۳
۵۰-۵۹ ساله	۳۵۵۷۵۴۰	۷۷۱۳۵	۵۴۹۵۳۵	۱۰۱۸۲۳۰	۱۱۲۴۹۲۵	۵۱۶۵۱۳	۱۷۴۹۹۰	۹۶۲۱۲
۶۰-۶۹ ساله	۲۰۲۹۸۳۸	۶۱۱۹۵	۶۳۴۷۲۲	۶۰۱۳۰۷	۴۱۰۷۴۴	۱۹۳۹۵۴	۷۸۵۰۱	۴۹۴۱۵
۷۰ ساله و بیش‌تر	۱۵۴۱۷۳۲	۱۳۹۵۰۷	۷۴۸۳۱۲	۳۴۳۰۳۵	۱۷۴۶۳۴	۷۹۶۳۶	۳۴۴۳۴	۲۲۱۷۴
نامشخص
زن	۳۰۶۱۷۵۳	۱۳۵۹۵۵۳	۸۳۳۸۹۲	۵۲۰۳۲۷	۲۲۰۱۸۳	۸۲۰۵۹	۲۹۱۶۰	۱۶۵۷۹
کمتر از ۲۰ سال	۱۴۱۸۹	۹۰۷۴	۳۶۲۹	۱۰۳۸	۲۸۷	۱۰۴	۳۵	۲۲
۲۰-۲۹ ساله	۱۲۸۲۶۸	۵۶۵۵۵	۴۴۰۵۷	۱۹۱۹۶	۵۸۷۸	۱۷۳۵	۵۷۵	۲۷۲
۳۰-۳۹ ساله	۳۴۹۹۹۸	۹۶۷۹۰	۱۱۹۹۶۵	۸۴۴۹۹	۳۱۳۵۰	۱۰۷۵۰	۳۹۶۸	۲۶۷۶
۴۰-۴۹ ساله	۴۶۹۷۳۲	۱۰۴۲۲۳	۱۴۲۹۳۰	۱۳۲۶۱۱	۵۸۲۴۱	۲۰۳۳۹	۷۱۴۴	۴۲۴۴
۵۰-۵۹ ساله	۶۰۸۱۴۷	۱۹۱۳۷۲	۱۸۶۴۰۰	۱۳۱۷۱۶	۶۱۴۲۶	۲۴۰۱۰	۸۴۶۴	۴۷۵۹
۶۰-۶۹ ساله	۶۷۰۶۵۹	۳۱۰۵۹۶	۱۸۶۲۵۰	۱۰۰۲۴۹	۴۴۸۲۹	۱۸۴۸۲	۶۷۱۸	۳۵۳۵
۷۰ ساله و بیش‌تر	۸۲۰۷۶۰	۵۹۰۹۴۳	۱۵۰۶۶۱	۵۱۰۱۸	۱۸۱۷۲	۶۶۳۹	۲۲۵۶	۱۰۷۱
نامشخص

ماخذ- مرکز آمار ایران. (ر.پ).

۱۵-۳- خانوار بر حسب نوع و استان: آبان ۱۳۹۵

موسسه‌ای	گروهی	معمولی غیر ساکن	معمولی ساکن	جمع	استان
۱۰۹۰۲	۵۵۶۴۳	۱۵۶۰۸	۲۴۱۱۳۸۸۲	۲۴۱۹۶۰۳۵	کل کشور
۳۲۹	۱۷۲۸	۷	۱۲۲۰۹۶۴	۱۲۲۳۰۲۸	آذربایجان شرقی
۵۰۲	۱۷۷۱	۱۶	۹۳۳۶۶۷	۹۳۵۹۵۶	آذربایجان غربی
۱۸۴	۳۷۲	۴۷	۳۷۶۸۲۰	۳۷۷۴۲۳	اردبیل
۴۷۶	۱۷۰۱	۱۵۷	۱۶۰۵۱۴۸	۱۶۰۷۴۸۲	اصفهان
۱۳۱	۱۳۸۸	۹۷	۸۵۴۵۰۰	۸۵۶۱۱۶	البرز
۲۰۵	۲۵۷	۱۲۰	۱۵۸۷۲۸	۱۵۹۳۱۰	ایلام
۴۴۳	۶۳۳۵	۵۳۶	۳۱۴۵۱۲	۳۲۱۸۲۶	بوشهر
۸۳۰	۹۱۲۶	۶۵۹	۴۲۷۷۹۴۸	۴۲۸۸۵۶۳	تهران
۱۳۷	۲۴۸	۱۶۵	۲۶۹۸۸۴	۲۷۰۴۳۴	چهارمحال و بختیاری
۴۰۶	۲۳۹	۱	۲۲۳۳۳۸	۲۲۳۹۸۴	خراسان جنوبی
۸۹۲	۲۹۸۷	۱۷۵	۱۹۳۴۶۴۹	۱۹۳۸۷۰۳	خراسان رضوی
۲۶۵	۴۳۷	۳۳۷	۲۵۳۷۰۸	۲۵۴۷۴۷	خراسان شمالی
۵۶۱	۲۶۱۹	۱۱۰۷	۱۲۷۶۳۵۸	۱۲۸۰۶۴۵	خوزستان
۱۸۳	۳۵۲	۱	۳۲۱۴۴۷	۳۲۱۹۸۳	زنجان
۲۵۴	۱۰۹۳	۰	۲۱۴۲۲۴	۲۱۵۵۷۱	سمنان
۳۹۶	۱۶۱۰	۸۵۴	۷۰۲۰۲۸	۷۰۴۸۸۸	سیستان و بلوچستان
۷۴۹	۴۰۲۷	۵۵۴۰	۱۴۳۲۷۱۱	۱۴۴۳۰۲۷	فارس
۱۴۶	۵۵۴	۲	۳۹۶۴۶۳	۳۹۷۱۶۵	قزوین
۱۵۳	۷۸۹	۲	۳۸۲۵۸۸	۳۸۳۵۳۲	قم
۴۴۳	۱۱۴۴	۴	۴۶۹۷۱۹	۴۷۱۳۱۰	کردستان
۴۳۸	۵۰۴۱	۱۲۹۳	۹۲۵۹۴۹	۹۳۲۷۲۱	کرمان
۴۱۷	۸۱۱	۱۳۴۲	۵۷۴۲۹۱	۵۷۶۸۶۱	کرمانشاه
۱۴۹	۴۸۵	۴۹۲	۱۸۵۱۹۴	۱۸۶۳۲۰	کهگیلویه و بویراحمد
۳۱۷	۷۹۳	۵۵۴	۵۴۸۵۸۵	۵۵۰۲۴۹	گلستان
۲۰۷	۱۱۵۳	۸	۸۵۰۰۱۴	۸۵۱۳۸۲	گیلان
۱۷۸	۲۸۲	۵۴۶	۵۰۸۰۱۹	۵۰۹۰۲۵	لرستان
۲۶۴	۱۶۹۶	۶	۱۰۸۲۸۳۲	۱۰۸۴۷۹۸	مازندران
۲۰۱	۱۵۵۰	۲۰	۴۵۴۰۹۵	۴۵۵۸۶۶	مرکزی
۵۱۴	۳۳۹۲	۷۲۰	۴۸۹۰۳۴	۴۹۳۶۶۰	هرمزگان
۳۱۳	۶۲۸	۴۹۹	۵۳۷۴۶۳	۵۳۸۸۰۳	همدان
۲۱۹	۱۰۳۵	۳۰۱	۳۳۹۱۰۲	۳۴۰۶۵۷	یزد

ماخذ- مرکز آمار ایران. (ر.پ).

۱۶-۳- ترکیب خانوارهای معمولی کشور بر حسب ترکیب اعضای خانوار، جنس و وضع سکونت سرپرست: آبان ۱۳۹۵

شهری			کل کشور			شرح
زن	مرد	مرد و زن	زن	مرد	مرد و زن	
۲۳۰۳۲۹۳	۱۵۷۷۲۴۹۴	۱۸۰۷۵۷۸۷	۳۰۶۱۷۵۳	۲۱۰۶۷۷۳۷	۲۴۱۲۹۴۹۰	جمع
۹۹۲۸۴۲	۵۰۲۲۸۳	۱۴۹۵۱۲۵	۱۳۵۹۵۵۳	۶۸۶۷۶۴	۲۰۴۶۳۱۷	سرپرست
۱۰۱۶۲	۲۹۱۶۹۳۵	۲۹۲۷۰۹۷	۱۳۲۷۷	۳۹۲۴۶۰۵	۳۹۳۷۸۸۲	سرپرست و همسر
۱۱۲۱۱۸۲	۲۰۲۶۳۱	۱۳۲۳۸۱۳	۱۴۶۳۵۳۸	۲۹۰۴۲۲	۱۷۵۳۹۶۰	سرپرست و فرزندان
۳۱۲۷۶	۱۱۶۲۳۴۶۲	۱۱۶۵۴۶۳۸	۳۹۵۸۴	۱۵۴۱۴۱۱۶	۱۵۴۵۳۷۰۰	سرپرست، همسر، فرزندان
۶۴۱۷۱	۹۷۵۴۱	۱۶۱۷۱۲	۸۰۹۴۶	۱۳۳۴۰۶	۲۱۴۳۵۲	سرپرست و خویشاوندان (به جز همسر و فرزند)
۴۳۲	۵۵۲۲۴	۵۵۶۵۶	۵۸۷	۷۹۶۰۳	۸۰۱۹۰	سرپرست، همسر، خویشاوندان (به جز همسر و فرزند)
۷۵۹۲۶	۱۹۰۶۷	۹۴۹۹۳	۹۵۲۱۰	۲۶۹۲۱	۱۲۲۱۳۱	سرپرست، فرزند، خویشاوندان (به جز همسر و فرزند)
						سرپرست، همسر، فرزند، خویشاوندان (به جز همسر و فرزند)
۱۵۳۷	۳۳۶۶۱۱	۳۳۸۱۴۸	۱۹۳۳	۴۸۸۲۲۳	۴۹۰۱۵۶	فرزند
۳۵۹۵	۴۲۶۹	۷۸۶۴	۳۹۹۰	۵۶۷۱	۹۶۶۱	سرپرست و غیر خویشاوندان
۲۸	۴۸۲۴	۴۸۵۲	۳۸	۵۵۱۰	۵۵۴۸	سرپرست، همسر، غیر خویشاوندان
۱۰۴۱	۱۱۹۴	۲۲۳۵	۱۲۲۷	۱۳۷۲	۲۵۹۹	سرپرست، فرزند، غیر خویشاوندان
						سرپرست، خویشاوندان (به جز همسر و فرزند)
۱۷۹	۵۸۳	۷۶۲	۲۷۴	۹۶۰	۱۲۳۴	غیرخویشاوندان
۴۸	۶۵۲۰	۶۵۶۸	۵۹	۷۶۷۳	۷۷۳۲	سرپرست، همسر، فرزند، غیر خویشاوندان
						سرپرست، همسر، خویشاوندان (به جز همسر و فرزند)
۲	۱۷۵	۱۷۷	۶	۲۴۲	۲۴۸	غیرخویشاوندان
						سرپرست، فرزند، خویشاوندان (به جز همسر و فرزند)
۱۶۴	۷۶	۲۴۰	۲۰۵	۱۰۶	۳۱۱	غیرخویشاوندان
						سرپرست، همسر، فرزند، خویشاوندان (به جز همسر و فرزند)
۷	۳۶۶	۳۷۳	۹	۵۵۵	۵۶۴	فرزند، غیرخویشاوندان
۷۰۱	۸۳۳	۱۵۳۴	۱۳۱۷	۱۵۸۸	۲۹۰۵	سایر

۱۶-۳- ترکیب خانوارهای معمولی کشور بر حسب ترکیب اعضای خانوار، جنس و وضع سکونت سرپرست: آبان ۱۳۹۵ (دنباله)

غیر ساکن			روستایی			شرح
زن	مرد	مرد و زن	زن	مرد	مرد و زن	
۲۰۰۹	۱۳۵۹۹	۱۵۶۰۸	۷۵۶۴۵۱	۵۲۸۱۶۴۴	۶۰۳۸۰۹۵	جمع
۸۹۴	۲۴۶۱	۳۳۵۵	۳۶۵۸۱۷	۱۸۲۰۲۰	۵۴۷۸۳۷	سرپرست
۷	۲۰۰۴	۲۰۱۱	۳۱۰۸	۱۰۰۵۶۶۶	۱۰۰۸۷۷۴	سرپرست و همسر
۹۵۶	۶۲۸	۱۵۸۴	۳۴۱۴۰۰	۸۷۱۶۳	۴۲۸۵۶۳	سرپرست و فرزندان
۱۵	۷۷۱۱	۷۷۲۶	۸۲۹۳	۳۷۸۳۰۴۳	۳۷۹۱۳۳۶	سرپرست، همسر، فرزندان
۴۱	۲۴۲	۲۸۳	۱۶۷۳۴	۳۵۶۲۳	۵۲۳۵۷	سرپرست و خویشاوندان (به جز همسر و فرزند)
۰	۵۶	۵۶	۱۵۵	۲۴۳۲۳	۲۴۴۷۸	سرپرست، همسر، خویشاوندان (به جز همسر و فرزند)
۴۲	۲۲	۶۴	۱۹۲۴۲	۷۸۳۲	۲۷۰۷۴	سرپرست، فرزند، خویشاوندان (به جز همسر و فرزند)
۰	۲۹۰	۲۹۰	۳۹۶	۱۵۱۳۲۲	۱۵۱۷۱۸	سرپرست، همسر، فرزند، خویشاوندان (به جز همسر و فرزند)
۰	۹۸	۹۸	۳۹۵	۱۳۰۴	۱۶۹۹	سرپرست و غیر خویشاوندان
۰	۴	۴	۱۰	۶۸۲	۶۹۲	سرپرست، همسر، غیر خویشاوندان
۱	۰	۱	۱۸۵	۱۷۸	۳۶۳	سرپرست، فرزند، غیر خویشاوندان
۱	۱۷	۱۸	۹۴	۳۶۰	۴۵۴	سرپرست، خویشاوندان (به جز همسر و فرزند)، غیر خویشاوندان
۰	۲	۲	۱۱	۱۱۵۱	۱۱۶۲	سرپرست، همسر، فرزند، غیر خویشاوندان
۰	۰	۰	۴	۶۷	۷۱	سرپرست، همسر، خویشاوندان (به جز همسر و فرزند)، غیر خویشاوندان
۰	۱	۱	۴۱	۲۹	۷۰	سرپرست، فرزند، خویشاوندان (به جز همسر و فرزند)، غیر خویشاوندان
۰	۰	۰	۲	۱۸۹	۱۹۱	سرپرست، همسر، فرزند، خویشاوندان (به جز همسر و فرزند)، غیر خویشاوندان
۵۲	۶۳	۱۱۵	۵۶۴	۶۹۲	۱۲۵۶	سایر

ماخذ - مرکز آمار ایران. (ر.پ).

۳-۱۷- جمعیت بر حسب جنس و دین

آبان ۱۳۹۵			آبان ۱۳۹۰			آبان ۱۳۸۵			دین
زن	مرد	مرد و زن	زن	مرد	مرد و زن	زن	مرد	مرد و زن	
۳۹۴۲۷۸۲۸	۴۰۴۹۸۴۴۲	۷۹۹۲۶۲۷۰	۳۷۲۴۴۰۰۰	۳۷۹۰۵۶۶۹	۷۵۱۴۹۶۶۹	۳۴۶۲۹۴۲۰	۳۵۸۶۶۳۶۲	۷۰۴۹۵۷۸۲	جمع
۳۹۲۷۲۹۷۸	۴۰۳۲۵۰۷۶	۷۹۵۹۸۰۵۴	۳۷۱۴۰۸۷۸	۳۷۵۴۲۰۶۰	۷۴۶۸۲۹۳۸	۳۴۴۳۳۹۶۱	۳۵۶۶۳۷۸۰	۷۰۰۹۷۷۴۱	مسلمان
۱۰۵۶۷	۱۲۵۴۲	۲۳۱۰۹	۱۱۳۹۱	۱۳۸۸۰	۲۵۲۷۱	۹۶۹۶	۱۰۱۲۷	۱۹۸۲۳	زرتشتی
۶۱۰۸۳	۶۹۰۷۵	۱۳۰۱۵۸	۵۳۷۷۷	۶۳۹۲۷	۱۱۷۷۰۴	۵۴۶۶۴	۵۴۷۵۱	۱۰۹۴۱۵	مسیحی
۴۷۱۵	۵۱۱۱	۹۸۲۶	۴۲۶۰	۴۴۹۶	۸۷۵۶	۴۵۳۶	۴۷۱۶	۹۲۵۲	کلیمی
۱۹۳۴۳	۲۱۲۰۸	۴۰۵۵۱	۲۴۱۱۶	۲۴۹۸۵	۴۹۱۰۱	۲۶۷۵۰	۲۷۴۸۴	۵۴۲۳۴	سایر
۵۹۱۴۲	۶۵۴۳۰	۱۲۴۵۷۲	۹۵۷۸	۲۵۶۳۲۱	۲۶۵۸۹۹	۹۹۸۱۳	۱۰۵۵۰۴	۲۰۵۳۱۷	اظهار نشده

ماخذ - مرکز آمار ایران. (ر.ب.)



۱۸-۳- جمعیت برحسب دین و استان: آبان ۱۳۹۵

استان	جمع	مسلمان	زرتشتی	مسیحی	کلیمی	سایر	اظهار نشده
کل کشور	۷۹۹۲۶۲۷۰	۷۹۵۹۸۰۵۴	۲۳۱۰۹	۱۳۰۱۵۸	۹۸۲۶	۴۰۵۵۱	۱۲۴۵۷۲
آذربایجان شرقی	۳۹۰۹۶۵۲	۳۸۹۷۲۳۶	۴۶۷	۴۲۳۳	۳۵	۳۶۲	۷۳۱۹
آذربایجان غربی	۳۲۶۵۲۱۹	۳۲۵۰۲۳۳	۴۷۳	۷۶۴۷	۴۶	۶۱۳	۶۲۰۷
اردبیل	۱۲۷۰۴۲۰	۱۲۶۶۵۹۸	۱۸۱	۱۴۵۵	۲۱	۵۱	۲۱۱۴
اصفهان	۵۱۲۰۸۵۰	۵۱۰۱۱۳۳	۹۳۱	۸۶۲۸	۱۰۰۷	۶۰۱۴	۳۱۳۷
البرز	۲۷۱۲۴۰۰	۲۷۰۱۹۸۴	۶۷۱	۳۳۲۴	۶۰	۴۰۲۷	۲۳۳۴
ایلام	۵۸۰۱۵۸	۵۷۸۶۵۴	۱۳۷	۸۵۹	۸	۱۷	۴۸۳
بوشهر	۱۱۶۳۴۰۰	۱۱۵۸۶۵۴	۱۴۰	۱۸۳۳	۱۸	۳۰۰	۲۴۵۵
تهران	۱۳۲۶۷۶۳۷	۱۳۱۷۹۴۳۴	۸۵۷۹	۴۳۹۸۷	۵۰۶۷	۹۵۶۸	۲۱۰۰۲
چهارمحال و بختیاری	۹۴۷۷۶۳	۹۴۴۹۹۰	۱۸۵	۱۲۳۱	۸	۸۰	۱۲۶۹
خراسان جنوبی	۷۶۸۸۹۸	۷۶۷۴۵۵	۱۷۰	۱۰۳۱	۱۰	۲۱۶	۱۶
خراسان رضوی	۶۴۳۴۵۰۱	۶۴۰۹۱۸۰	۹۶۱	۷۱۵۹	۱۳۵	۱۰۷۳	۱۵۹۹۳
خراسان شمالی	۸۶۳۰۹۲	۸۶۱۶۶۸	۱۲۴	۱۰۳۶	۱۳	۶۴	۱۸۷
خوزستان	۴۷۱۰۵۰۹	۴۶۸۰۳۳۳	۸۳۱	۶۷۹۶	۶۸	۱۲۱۱	۲۱۲۷۰
زنجان	۱۰۵۷۴۶۱	۱۰۵۵۴۳۵	۱۷۰	۱۰۷۴	۴	۱۴۷	۶۳۱
سمنان	۷۰۲۳۶۰	۷۰۰۶۷۴	۹۹	۷۸۰	۱۶	۳۱۰	۴۸۱
سیستان و بلوچستان	۲۷۷۵۰۱۴	۲۷۶۶۱۳۹	۴۷۳	۴۱۵۵	۴۰	۵۵۳	۳۶۵۴
فارس	۴۸۵۱۲۷۴	۴۸۳۵۰۸۲	۸۳۹	۵۸۸۰	۲۸۱۶	۴۶۴۹	۲۰۰۸
قزوین	۱۲۷۳۷۶۱	۱۲۷۱۶۳۲	۱۲۷	۱۲۵۳	۱۶	۶۷۲	۶۱
قم	۱۲۹۲۲۸۳	۱۲۸۴۷۲۱	۱۵۱	۱۱۱۲	۱۵	۶۳	۶۲۲۱
کردستان	۱۶۰۳۰۱۱	۱۶۰۰۵۳۷	۲۵۰	۱۹۱۸	۳۹	۱۵۰	۱۱۷
کرمان	۳۱۶۴۷۱۸	۳۱۳۹۹۶۸	۱۲۸۰	۴۴۶۰	۶۰	۳۵۴۰	۱۵۴۱۰
کرمانشاه	۱۹۵۲۴۳۴	۱۹۴۶۸۰۹	۴۵۱	۲۳۲۵	۱۰۵	۱۴۳۱	۱۳۱۳
کهگیلویه و بویراحمد	۷۱۳۰۵۲	۷۱۱۶۶۹	۱۰۴	۹۲۲	۹	۲۰۶	۱۴۲
گلستان	۱۸۶۸۸۱۹	۱۸۶۵۸۸۱	۱۲۸	۱۵۲۶	۱۵	۱۰۰۷	۲۶۲
گیلان	۲۵۳۰۶۹۶	۲۵۲۷۹۹۸	۱۶۰	۲۲۱۰	۳۳	۲۱۰	۸۵
لرستان	۱۷۶۰۶۴۹	۱۷۵۷۵۰۹	۳۲۲	۲۴۴۲	۳۳	۸۱	۲۶۲
مازندران	۳۲۸۳۵۸۲	۳۲۷۳۷۲۴	۳۰۴	۳۴۷۱	۳۲	۲۱۰۰	۳۹۵۱
مرکزی	۱۴۲۹۴۷۵	۱۴۲۵۸۱۹	۲۴۸	۱۶۷۴	۲۳	۳۸۴	۱۳۲۷
هرمزگان	۱۷۷۶۴۱۵	۱۷۷۲۷۲۰	۲۲۳	۲۴۳۱	۱۲	۳۵۷	۶۷۲
همدان	۱۷۳۸۲۳۴	۱۷۳۲۴۵۸	۳۳۰	۲۰۸۴	۳۱	۲۹۵	۳۰۳۶
یزد	۱۱۳۸۵۳۳	۱۱۳۱۷۲۷	۳۶۰۰	۱۲۲۲	۳۱	۸۰۰	۱۱۵۳

ماخذ - مرکز آمار ایران. (ر.ب.)

۱۹-۳- مهاجران وارد شده طی ۵ سال گذشته بر حسب جنس، سن و محل اقامت قبلی (بر اساس آخرین جابه‌جایی): آبان ۱۳۹۵

استان محل سرشماری						جمع	گروه سنی
اظهارننده شهرستان		سایر شهرستان‌های استان		شهرستان محل سرشماری			
شهر	آبادی	شهر	آبادی	شهر	آبادی		
۱۷۱	۲۴۶۸	۲۰۵۱۸۶	۱۱۱۷۶۴۰	۴۳۷۹۸۷	۳۴۷۶۱۷	۴۳۰۰۹۸۸	مرد و زن
۱۴	۱۵۵	۱۱۱۴۰	۶۴۵۸۹	۲۳۶۴۵	۲۳۵۲۵	۲۴۱۲۲۱	۰-۴ ساله
۲۶	۲۱۴	۱۶۰۷۴	۹۳۰۶۵	۳۵۰۵۹	۳۳۴۱۱	۳۳۷۶۷۷	۵-۹ ساله
۳۱	۱۷۹	۱۳۵۷۰	۷۱۵۱۱	۴۹۷۹۰	۲۵۵۸۷	۲۷۸۲۸۷	۱۰-۱۴ ساله
۲۶	۴۶۱	۲۲۶۵۵	۹۸۵۴۱	۶۶۲۴۷	۲۴۹۸۲	۴۱۳۳۵۵	۱۵-۱۹ ساله
۲۱	۶۵۷	۳۳۲۸۱	۱۵۷۱۵۱	۴۵۳۷۸	۳۳۴۷۵	۶۳۹۸۲۵	۲۰-۲۴ ساله
۱۶	۲۰۴	۳۳۱۲۵	۱۵۳۸۳۹	۵۹۴۲۵	۴۷۹۱۷	۶۵۳۵۲۰	۲۵-۲۹ ساله
۱۲	۱۹۳	۲۷۱۱۵	۱۵۷۷۱۱	۵۴۴۶۲	۵۱۲۵۸	۵۹۹۶۸۶	۳۰-۳۴ ساله
۹	۱۶۵	۱۷۲۶۲	۱۱۳۴۳۲	۳۶۸۲۴	۳۶۸۹۲	۴۰۴۳۸۰	۳۵-۳۹ ساله
۵	۷۲	۱۱۰۵۷	۷۳۰۷۱	۲۳۸۶۲	۲۳۸۹۲	۲۵۳۳۷۷	۴۰-۴۴ ساله
۲	۴۴	۷۰۳۵	۵۰۱۵۰	۱۴۹۵۰	۱۶۷۳۳	۱۷۲۱۲۴	۴۵-۴۹ ساله
۴	۴۳	۴۱۶۸	۳۲۰۸۰	۸۶۹۵	۱۰۹۰۳	۱۱۱۰۸۸	۵۰-۵۴ ساله
۰	۲۸	۲۸۰۵	۲۱۲۲۲	۶۲۸۷	۷۷۲۷	۷۶۰۳۲	۵۵-۵۹ ساله
۲	۱۶	۱۸۳۹	۱۳۲۹۵	۴۲۶۵	۴۷۹۱	۴۹۴۰۸	۶۰-۶۴ ساله
۰	۱۶	۱۲۰۰	۷۲۵۵	۲۷۵۹	۲۶۷۲	۲۸۱۸۳	۶۵-۶۹ ساله
۲	۱۱	۸۳۸	۴۳۲۵	۱۹۷۹	۱۶۰۴	۱۷۰۵۱	۷۴-۷۰ ساله
۱	۱۰	۲۰۲۲	۶۴۰۳	۴۳۶۰	۲۲۴۸	۲۶۷۷۴	۷۵ ساله و بیش‌تر

اظهارننده محل اقامت قبلی	خارج از کشور	اظهارننده استان و شهرستان		استان‌های دیگر				گروه سنی
		آبادی	شهر	اظهارننده شهرستان		شهرستان		
				آبادی	شهر	آبادی	شهر	
۱۲۴۸۰	۱۱۰۸۲۹	۳۵۲	۳۳۰۴	۲۳۹	۴۷۱۲	۱۷۴۴۷۹	۱۸۸۳۵۲۴	مرد و زن
۳۲۱	۷۰۸۶	۳۹	۱۴۸	۲۱	۱۵۲	۱۰۳۲۸	۱۰۰۰۵۸	۰-۴ ساله
۱۱۳۴	۹۴۶۱	۶۳	۲۲۸	۱۸	۱۷۵	۱۲۵۴۱	۱۳۶۲۰۸	۵-۹ ساله
۱۱۶۱	۶۶۸۵	۵۹	۱۳۲	۱۴	۱۴۹	۸۸۸۰	۱۰۰۵۳۹	۱۰-۱۴ ساله
۱۸۲۱	۱۲۳۹۸	۳۲	۴۷۹	۳۱	۱۱۲۸	۱۸۶۵۱	۱۶۵۹۰۳	۱۵-۱۹ ساله
۲۲۸۴	۱۹۲۷۳	۶۱	۱۰۵۸	۶۱	۱۴۵۵	۳۴۱۸۵	۳۱۱۴۸۵	۲۰-۲۴ ساله
۱۴۴۸	۱۶۷۰۸	۳۴	۵۵۱	۳۴	۴۹۹	۳۲۱۰۹	۳۰۷۶۱۱	۲۵-۲۹ ساله
۱۱۲۶	۱۲۵۳۳	۱۹	۲۶۳	۲۵	۳۶۰	۲۲۹۴۴	۲۷۱۶۶۵	۳۰-۳۴ ساله
۸۰۱	۹۲۹۲	۱۸	۱۶۳	۱۴	۲۰۸	۱۳۳۵۵	۱۷۵۹۴۵	۳۵-۳۹ ساله
۵۸۴	۵۶۰۶	۱۰	۹۴	۷	۱۴۳	۷۸۲۰	۱۰۶۱۵۴	۴۰-۴۴ ساله
۴۳۳	۳۹۶۴	۵	۶۵	۵	۲۶۴	۴۷۸۲	۷۳۶۹۲	۴۵-۴۹ ساله
۳۸۳	۲۷۲۷	۴	۴۹	۳	۷۲	۲۹۰۶	۴۹۰۵۱	۵۰-۵۴ ساله
۲۷۵	۱۸۱۰	۵	۲۱	۱	۴۵	۱۹۸۶	۳۳۸۲۰	۵۵-۵۹ ساله
۲۱۵	۱۳۴۰	۱	۱۳	۰	۲۹	۱۳۸۸	۲۲۲۱۴	۶۰-۶۴ ساله
۱۶۸	۸۰۰	۱	۹	۲	۱۷	۸۲۳	۱۲۴۶۱	۶۵-۶۹ ساله
۱۱۵	۵۵۵	۱	۱۳	۲	۴	۵۶۶	۷۰۳۶	۷۴-۷۰ ساله
۲۱۱	۵۹۱	۰	۱۸	۱	۱۲	۱۲۱۵	۹۶۸۲	۷۵ ساله و بیش‌تر

۱۹-۳- مهاجران وارد شده طی ۵ سال گذشته بر حسب جنس، سن و محل اقامت قبلی (بر اساس آخرین جابه‌جایی): آبان ۱۳۹۵ (دنباله)

استان محل سرشماری						جمع	گروه سنی
اظهاری نشده شهرستان		سایر شهرستان‌های استان		شهرستان محل سرشماری			
شهر	آبادی	شهر	آبادی	شهر	آبادی		
۹۶	۱۶۵۲	۱۰۱۴۰۵	۵۵۴۱۰۳	۲۱۷۱۰۱	۱۷۳۹۶۹	۲۲۱۰۳۸۷	مرد
۱۰	۹۷	۵۷۳۰	۳۳۰۹۰	۱۲۳۳۱	۱۲۱۶۶	۱۲۴۲۹۰	۰-۴ ساله
۱۳	۱۱۲	۸۳۷۴	۴۷۸۵۱	۱۸۰۱۹	۱۷۲۹۶	۱۷۳۹۶۶	۵-۹ ساله
۱۸	۹۰	۷۰۴۴	۳۶۹۷۳	۲۵۸۷۲	۱۳۲۰۱	۱۴۳۴۵۷	۱۰-۱۴ ساله
۱۲	۳۹۸	۱۱۳۳۶	۴۹۴۴۷	۳۳۳۹۵	۱۱۸۳۷	۲۲۲۹۳۷	۱۵-۱۹ ساله
۹	۵۳۹	۱۳۱۷۶	۶۵۵۶۶	۱۴۹۴۴	۱۲۷۰۹	۳۰۲۲۲۵	۲۰-۲۴ ساله
۸	۱۲۳	۱۵۶۵۱	۶۵۹۳۵	۲۷۳۷۹	۲۰۷۴۶	۳۰۶۸۲۹	۲۵-۲۹ ساله
۷	۹۵	۱۴۶۰۰	۷۸۲۳۵	۲۹۱۴۷	۲۶۲۴۵	۳۰۸۱۷۸	۳۰-۳۴ ساله
۷	۷۸	۹۲۴۵	۶۱۰۳۶	۲۰۱۷۲	۱۹۸۲۹	۲۲۰۱۷۹	۳۵-۳۹ ساله
۵	۳۶	۶۰۳۲	۴۱۳۵۱	۱۳۳۸۳	۱۳۴۴۵	۱۴۳۶۲۷	۴۰-۴۴ ساله
۱	۲۳	۳۸۲۲	۲۸۵۷۴	۸۲۶۴	۹۳۵۶	۹۷۵۲۵	۴۵-۴۹ ساله
۴	۲۱	۲۲۵۷	۱۸۲۰۰	۴۷۴۱	۵۹۹۶	۶۲۶۶۵	۵۰-۵۴ ساله
.	۱۸	۱۴۴۶	۱۱۷۳۲	۳۲۸۳	۴۲۷۰	۴۱۸۰۵	۵۵-۵۹ ساله
.	۶	۸۷۷	۷۱۶۵	۲۰۶۶	۲۶۱۵	۲۶۷۷۹	۶۰-۶۴ ساله
.	۹	۴۷۸	۳۸۲۰	۱۱۱۵	۱۳۶۰	۱۴۳۲۰	۶۵-۶۹ ساله
۲	۵	۳۳۶	۲۲۰۷	۸۵۵	۸۳۲	۸۶۱۲	۷۰-۷۴ ساله
.	۲	۱۰۰۱	۲۹۲۱	۲۱۴۲	۱۰۶۶	۱۲۹۹۳	۷۵ ساله و بیش‌تر

اظهاری نشده محل اقامت قبلی	خارج از کشور	استان‌های دیگر						گروه سنی
		اظهاری نشده استان و شهرستان		اظهاری نشده شهرستان		شهرستان		
		آبادی	شهر	آبادی	شهر	آبادی	شهر	
۷۴۳۹	۷۲۳۳۶	۱۸۰	۱۸۳۹	۱۶۲	۳۴۰۱	۹۴۹۰۲	۹۸۲۷۹۸	مرد
۱۷۹	۳۶۴۲	۲۱	۷۳	۱۵	۷۹	۵۳۵۷	۵۱۵۰۰	۰-۴ ساله
۶۴۲	۴۹۳۶	۲۷	۱۱۲	۹	۸۱	۶۴۶۱	۷۰۰۳۳	۵-۹ ساله
۶۰۵	۳۶۱۹	۳۶	۶۸	۹	۷۲	۴۵۸۶	۵۱۲۶۴	۱۰-۱۴ ساله
۱۲۸۷	۹۱۹۳	۱۳	۳۴۳	۲۳	۹۹۱	۱۱۰۵۵	۹۳۶۰۷	۱۵-۱۹ ساله
۱۵۹۶	۱۳۶۲۳	۲۹	۵۷۸	۴۸	۱۱۲۲	۱۸۰۴۴	۱۶۰۲۴۲	۲۰-۲۴ ساله
۸۶۸	۱۱۴۹۱	۲۳	۲۸۲	۲۰	۲۹۷	۱۷۰۷۸	۱۴۶۹۲۸	۲۵-۲۹ ساله
۵۸۹	۸۳۴۳	۷	۱۴۵	۱۸	۱۹۰	۱۳۰۸۵	۱۳۷۴۷۲	۳۰-۳۴ ساله
۴۲۷	۶۰۸۴	۹	۹۲	۱۰	۱۲۱	۷۴۱۳	۹۵۶۵۶	۳۵-۳۹ ساله
۳۱۶	۳۷۵۰	۵	۵۰	۴	۹۴	۴۴۸۱	۶۰۶۷۵	۴۰-۴۴ ساله
۲۳۰	۲۶۴۷	۱	۴۲	۲	۲۳۱	۲۷۵۴	۴۱۵۷۸	۴۵-۴۹ ساله
۲۰۱	۱۷۸۲	۳	۲۳	۱	۶۱	۱۵۸۹	۲۷۷۸۶	۵۰-۵۴ ساله
۱۴۳	۱۲۱۸	۳	۱۲	۱	۳۷	۱۱۱۰	۱۸۵۳۲	۵۵-۵۹ ساله
۱۲۱	۸۲۳	۱	۵	۰	۱۵	۶۷۶	۱۲۴۰۹	۶۰-۶۴ ساله
۷۹	۴۹۶	۱	۴	۱	۹	۳۵۷	۶۵۹۱	۶۵-۶۹ ساله
۵۶	۳۳۷	۱	۶	۰	۲	۲۸۱	۳۶۹۲	۷۰-۷۴ ساله
۱۰۰	۳۴۲	۰	۴	۱	۶	۵۷۵	۴۸۳۳	۷۵ ساله و بیش‌تر

۱۹-۳- مهاجران وارد شده طی ۵ سال گذشته بر حسب جنس، سن و محل اقامت قبلی (بر اساس آخرین جابه‌جایی): آبان ۱۳۹۵

(دنباله)

استان محل سرشماری						جمع	گروه سنی
اطهارنشده شهرستان		سایر شهرستان‌های استان		شهرستان محل سرشماری			
شهر	آبادی	شهر	آبادی	شهر	آبادی		
۷۵	۸۱۶	۱۰۳۷۸۱	۵۶۳۵۳۷	۲۲۰۸۷۹	۱۷۴۶۴۸	۲۰۹۰۶۰۱	زن
۴	۵۸	۵۴۱۰	۳۱۴۹۹	۱۱۳۱۴	۱۱۳۵۹	۱۱۶۹۳۱	۰-۴ ساله
۱۳	۱۰۲	۷۷۰۰	۴۵۲۱۴	۱۷۰۴۰	۱۶۱۱۵	۱۶۳۷۱۱	۵-۹ ساله
۱۳	۸۹	۶۵۲۶	۳۴۵۳۸	۲۳۹۱۸	۱۲۳۸۶	۱۳۴۸۳۰	۱۰-۱۴ ساله
۱۴	۶۳	۱۱۳۱۹	۴۹۰۹۴	۳۲۸۵۲	۱۳۱۴۵	۱۹۰۴۱۸	۱۵-۱۹ ساله
۱۲	۱۱۸	۲۰۱۰۵	۹۱۵۸۵	۳۰۴۳۴	۲۰۷۶۶	۳۳۷۶۰۰	۲۰-۲۴ ساله
۸	۸۱	۱۷۴۷۴	۸۷۹۰۴	۳۲۰۴۶	۲۷۱۷۱	۳۴۶۶۹۱	۲۵-۲۹ ساله
۵	۹۸	۱۲۵۱۵	۷۹۴۷۶	۲۵۳۱۵	۲۵۰۱۳	۲۹۱۵۰۸	۳۰-۳۴ ساله
۲	۸۷	۸۰۱۷	۵۲۳۹۶	۱۶۶۵۲	۱۷۰۶۳	۱۸۴۲۰۱	۳۵-۳۹ ساله
۰	۳۶	۵۰۲۵	۳۱۷۲۰	۱۰۴۷۹	۱۰۴۴۷	۱۰۸۷۵۰	۴۰-۴۴ ساله
۱	۲۱	۳۲۱۳	۲۱۵۷۶	۶۶۸۶	۷۳۷۷	۷۴۵۹۹	۴۵-۴۹ ساله
۰	۲۲	۱۹۱۱	۱۳۸۸۰	۳۹۵۴	۴۹۰۷	۴۸۴۲۳	۵۰-۵۴ ساله
۰	۱۰	۱۳۵۹	۹۴۹۰	۳۰۰۴	۳۴۵۷	۳۴۲۲۷	۵۵-۵۹ ساله
۲	۱۰	۹۶۲	۶۱۳۰	۲۱۹۹	۲۱۷۶	۲۲۶۲۹	۶۰-۶۴ ساله
۰	۷	۷۲۲	۳۴۳۵	۱۶۴۴	۱۳۱۲	۱۳۸۶۳	۶۵-۶۹ ساله
۰	۶	۵۰۲	۲۱۱۸	۱۱۲۴	۷۷۲	۸۴۳۹	۷۰-۷۴ ساله
۱	۸	۱۰۲۱	۳۴۸۲	۲۲۱۸	۱۱۸۲	۱۳۷۸۱	۷۵ سال و بیش‌تر

اطهارنشده محل اقامت قبلی	خارج از کشور	اطهارنشده استان و شهرستان		استان‌های دیگر				گروه سنی
		آبادی	شهر	اطهارنشده شهرستان		شهرستان		
				آبادی	شهر	آبادی	شهر	
۵۰۴۱	۳۸۵۰۳	۱۷۲	۱۴۶۵	۷۷	۱۳۰۴	۷۹۵۷۷	۹۰۰۷۲۶	زن
۱۴۲	۳۴۴۴	۱۸	۷۵	۶	۷۳	۴۹۷۱	۴۸۵۵۸	۰-۴ ساله
۴۹۲	۴۵۲۵	۳۶	۱۱۶	۹	۹۴	۶۰۸۰	۶۶۱۷۵	۵-۹ ساله
۵۵۶	۳۰۶۶	۲۳	۶۴	۵	۷۷	۴۲۹۴	۴۹۲۷۵	۱۰-۱۴ ساله
۵۳۴	۳۲۰۵	۱۹	۱۳۶	۸	۱۳۷	۷۵۹۶	۷۲۲۹۶	۱۵-۱۹ ساله
۶۸۸	۵۶۵۰	۳۲	۴۸۰	۱۳	۳۳۳	۱۶۱۴۱	۱۵۱۲۴۳	۲۰-۲۴ ساله
۵۸۰	۵۲۱۷	۱۱	۲۶۹	۱۴	۲۰۲	۱۵۰۳۱	۱۶۰۶۸۳	۲۵-۲۹ ساله
۵۳۷	۴۱۹۰	۱۲	۱۱۸	۷	۱۷۰	۹۸۵۹	۱۳۴۱۹۳	۳۰-۳۴ ساله
۳۷۴	۳۲۰۸	۹	۷۱	۴	۸۷	۵۹۴۲	۸۰۲۸۹	۳۵-۳۹ ساله
۲۶۸	۱۸۵۶	۵	۴۴	۳	۴۹	۳۳۳۹	۴۵۴۷۹	۴۰-۴۴ ساله
۲۰۳	۱۳۱۷	۴	۲۳	۳	۳۳	۲۰۲۸	۳۲۱۱۴	۴۵-۴۹ ساله
۱۸۲	۹۴۵	۱	۲۶	۲	۱۱	۱۳۱۷	۲۱۲۶۵	۵۰-۵۴ ساله
۱۳۲	۵۹۲	۲	۹	۰	۸	۸۷۶	۱۵۲۸۸	۵۵-۵۹ ساله
۹۴	۵۱۷	۰	۸	۰	۱۴	۷۱۲	۹۸۰۵	۶۰-۶۴ ساله
۸۹	۳۰۴	۰	۵	۱	۸	۴۶۶	۵۸۷۰	۶۵-۶۹ ساله
۵۹	۲۱۸	۰	۷	۲	۲	۲۸۵	۳۳۴۴	۷۰-۷۴ ساله
۱۱۱	۲۴۹	۰	۱۴	۰	۶	۶۴۰	۴۸۴۹	۷۵ سال و بیش‌تر

ماخذ - مرکز آمار ایران. (ر.پ).

۲۰-۳- مهاجران وارد شده طی ۵ سال گذشته برحسب وضع سکونت، محل اقامت فعلی و محل اقامت قبلی (بر اساس آخرین جابه‌جایی): آبان ۱۳۹۵

استان محل سرشماری						جمع	استان
اظهاری نشده شهرستان		سایر شهرستان‌های استان		شهرستان محل سرشماری			
آبادی	شهر	آبادی	شهر	آبادی	شهر		
۱۷۱	۲۴۶۸	۲۰۵۱۸۶	۱۱۱۷۶۴۰	۴۳۷۹۸۷	۳۴۷۶۱۷	۴۳۰۰۹۸۸	جمع
۵	۲۲	۸۵۴۶	۶۷۲۷۵	۱۵۴۶۱	۱۲۶۱۵	۱۵۴۲۷۸	آذربایجان شرقی
۱۶	۲۶۴	۸۵۲۲	۳۵۹۲۴	۳۱۴۷۸	۱۳۴۴۱	۱۲۵۷۹۱	آذربایجان غربی
۳	۱	۴۴۵۰	۱۵۶۴۱	۹۰۱۷	۲۳۵۴	۵۶۱۴۱	اردبیل
۲۳	۱۷۴	۱۲۶۷۰	۹۷۳۹۴	۱۶۷۰۵	۳۵۱۸۲	۲۹۹۲۸۴	اصفهان
۰	۱۰	۲۳۳۴	۲۴۲۵۳	۳۸۷۴	۱۵۹۳۱	۲۶۰۴۶۳	البرز
۶	۰	۲۱۴۴	۹۹۶۸	۳۲۱۱	۱۹۰۹	۲۹۱۸۴	ایلام
۳	۱۴	۳۲۸۳	۱۹۴۸۲	۶۵۶۳	۸۹۲۸	۸۷۳۳۱	بوشهر
۱۳	۸۷۲	۱۳۱۰۲	۲۱۶۳۹۴	۱۶۴۵۸	۲۵۸۵۹	۸۴۴۹۲۵	تهران
۳	۰	۵۸۴۹	۹۸۲۹	۶۹۴۳	۶۶۶۷	۴۷۱۶۱	چهارمحال و بختیاری
۱	۱	۴۴۶۵	۱۱۵۹۶	۱۱۲۳۵	۶۱۶۱	۶۲۳۶۵	خراسان جنوبی
۱۰	۱۷۷	۲۱۰۷۳	۱۰۹۱۸۴	۳۱۳۹۹	۳۲۰۲۵	۳۱۴۸۵۹	خراسان رضوی
۲	۱	۲۷۷۴	۹۶۳۲	۱۱۶۴۶	۳۶۴۸	۴۹۴۹۹	خراسان شمالی
۱۱	۵۹۲	۷۷۴۹	۷۰۲۵۲	۱۶۷۵۷	۱۰۰۳۴	۱۶۱۷۱۵	خوزستان
۶	۳	۵۲۹۴	۷۸۰۰	۱۶۴۶۵	۱۹۱۸	۵۵۷۹۶	زنجان
۰	۸	۱۳۹۱	۹۰۰۳	۳۱۷۶	۳۸۵۳	۷۱۴۶۸	سمنان
۳	۸	۵۸۹۵	۳۱۳۴۱	۹۸۲۷	۵۵۸۳	۸۲۷۸۳	سیستان و بلوچستان
۱۱	۱۱۶	۲۱۰۴۰	۸۵۹۸۸	۳۴۷۲۷	۳۰۵۹۶	۲۵۳۱۷۵	فارس
۰	۰	۴۸۸۸	۳۰۳۳۶	۸۱۱۹	۱۶۲۸۷	۹۶۳۲۰	قزوین
۱۰	۸۷	۰	۰	۲۰۰۶	۴۶۰۳	۷۷۸۱۳	قم
۱	۰	۸۷۱۱	۲۲۳۷۰	۳۰۷۵۴	۱۲۲۳۴	۱۱۲۷۵۱	کردستان
۵	۱۲	۵۳۴۶	۳۲۱۹۹	۱۰۸۲۴	۱۶۳۰۲	۹۴۹۴۴	کرمان
۲	۲۴	۶۷۰۳	۲۶۱۶۰	۱۳۸۳۳	۴۶۲۵	۹۴۶۸۸	کرمانشاه
۴	۱	۴۱۵۳	۱۳۱۳۷	۱۵۷۸۴	۶۵۸۵	۵۳۹۰۸	کهگیلویه و بویراحمد
۳	۳۲	۸۳۰۱	۱۹۶۶۳	۱۸۳۵۵	۸۶۱۲	۸۹۲۵۲	گلستان
۱۶	۵	۶۹۸۸	۳۲۸۲۳	۲۰۸۸۸	۲۱۴۸۴	۱۵۷۸۸۴	گیلان
۴	۰	۲۷۲۰	۱۳۰۸۶	۱۱۱۱۸	۳۴۸۱	۵۷۹۲۵	لرستان
۱	۳	۶۳۹۲	۳۳۱۸۵	۲۰۷۲۷	۱۷۱۰۴	۱۴۸۲۶۹	مازندران
۱	۲	۴۱۷۵	۱۷۹۸۳	۸۸۸۸	۵۶۱۵	۸۲۶۸۹	مرکزی
۴	۲۹	۶۹۲۲	۲۰۰۶۹	۱۳۹۹۰	۶۷۱۴	۱۱۶۳۳۸	هرمزگان
۴	۳	۷۰۲۲	۱۳۹۶۱	۱۵۱۱۹	۴۰۲۵	۷۹۷۸۶	همدان
۰	۶	۲۲۸۴	۱۱۷۱۲	۲۶۴۰	۳۲۴۲	۸۲۲۰۳	یزد

۲۰-۳- مهاجران وارد شده طی ۵ سال گذشته برحسب وضع سکونت، محل اقامت فعلی و محل اقامت قبلی (بر اساس آخرین

جابه‌جایی): آبان ۱۳۹۵ (دنباله)

محل اقامت قبلی	محل اقامت فعلی	کشور	اظهاری نشده استان و شهرستان		استان‌های دیگر				استان
			شهر	آبادی	اظهاری نشده شهرستان		شهرستان		
					شهر	آبادی	شهر	آبادی	
۱۲۴۸۰	۱۱۰۸۳۹	۳۵۲	۳۳۰۴	۲۳۹	۴۷۱۲	۱۷۴۴۷۹	۱۸۸۳۵۳۴	جمع	
۷۰۳	۶۳۱	۳	۱۰۹	۳	۲۷	۳۰۰۵	۴۵۸۷۳	آذربایجان شرقی	
۴۲۸	۸۲۰	۶	۸۳	۳	۲۱۷	۲۸۰۱	۳۱۷۸۸	آذربایجان غربی	
۹۴	۱۸۷	۸	۲	۰	۱۹	۱۰۸۴	۲۳۲۸۱	اردبیل	
۵۴۱	۸۳۳۴	۴۱	۳۱۷	۳۸	۳۴۸	۹۷۳۰	۱۱۷۷۸۷	اصفهان	
۲۲۹	۶۱۱۹	۶	۳۸	۸	۸۰	۱۳۳۸۹	۱۹۴۱۹۲	البرز	
۵۵	۹۳	۱	۲	۱۵	۱	۷۲۸	۱۱۰۵۱	ایلام	
۶۲۹	۴۶۰۵	۳	۱۱۶	۳	۱۲۱	۴۳۶۹	۳۹۲۱۲	بوشهر	
۳۰۷۹	۵۱۱۹۰	۱۰۰	۹۳۵	۶۵	۱۲۶۰	۵۷۴۴۳	۴۵۸۱۵۴	تهران	
۷۴	۲۱۶	۲	۱	۰	۰	۱۲۹۸	۱۶۲۷۹	چهارمحال و بختیاری	
۳۸	۷۸	۱	۲	۱	۲۰	۲۷۹۲	۲۵۹۷۴	خراسان جنوبی	
۸۳۵	۷۷۶۰	۳۴	۳۳۵	۸	۶۶	۸۰۸۲	۱۰۳۸۷۱	خراسان رضوی	
۱۴۰	۱۰۱	۳	۴	۲	۲	۱۶۲۹	۱۹۹۱۵	خراسان شمالی	
۹۳۷	۱۶۳۴	۵۷	۶۰	۹	۱۳۵۱	۳۷۷۰	۴۸۵۰۲	خوزستان	
۳۴	۲۹۷	۰	۱۹	۰	۲	۱۵۸۵	۲۳۳۷۳	زنجان	
۶۲	۳۹۴	۰	۳۱۳	۷	۱۲۸	۳۶۸۸	۴۹۴۴۵	سمنان	
۱۹۱۰	۸۵۳	۱۴	۴۸	۴	۴۳	۲۱۰۰	۲۵۱۵۴	سیستان و بلوچستان	
۳۵۷	۷۱۱۳	۹	۴۷۳	۳	۱۲۷	۴۸۱۸	۶۷۷۹۷	فارس	
۵۲	۶۲۱	۳	۴	۰	۶	۴۰۹۲	۳۱۹۱۲	قزوین	
۲۸۷	۶۷۷۸	۴	۱۷۷	۱	۳۶۳	۶۰۹۴	۵۷۴۰۳	قم	
۲۵	۸۶۱	۵	۱	۲	۵	۲۷۵۱	۳۵۰۳۱	کردستان	
۶۴۵	۳۰۹۸	۱۵	۲۱	۴	۷۲	۲۳۸۹	۲۴۰۱۲	کرمان	
۱۳۷	۴۷۱	۵	۱۰۳	۶	۵۱	۳۰۰۸	۳۹۵۶۰	کرمانشاه	
۳۱	۲۷۹	۲	۲	۰	۱	۱۸۵۴	۱۲۰۷۵	کهگیلویه و بویراحمد	
۱۶۸	۴۱۴	۰	۵	۴	۱۱۱	۲۶۶۳	۳۰۹۳۱	گلستان	
۷۹	۶۸۸	۱۲	۱۰	۳	۳۹	۳۳۹۶	۷۱۴۵۳	گیلان	
۶۷	۹۸	۱	۰	۰	۱	۹۱۹	۲۶۴۳۰	لرستان	
۳۲۱	۷۹۱	۳	۲۸	۶	۴۶	۴۴۲۲	۶۵۲۴۰	مازندران	
۶۵	۱۳۷۱	۰	۱۹	۴	۴۴	۳۲۵۱	۴۱۲۷۱	مرکزی	
۱۳۳	۲۸۶۶	۶	۶	۴	۲۵	۸۷۰۰	۵۶۸۷۰	هرمزگان	
۱۴۹	۲۶۵	۵	۱۵	۰	۳۴	۲۵۳۷	۳۶۶۴۷	همدان	
۱۷۶	۱۸۰۳	۳	۵۶	۳۶	۱۰۲	۶۰۹۲	۵۴۰۵۱	یزد	

ماخذ- مرکز آمار ایران. (ر.پ).

۲۱-۳- مهاجران وارد شده طی ۵ سال گذشته برحسب استان محل اقامت و مدت اقامت: آبان ۱۳۹۵

شرح	جمع	کمتر از یک سال	۱ سال	۲ سال	۳ سال	۴ سال	۵ سال	اظهاری نشده
کل کشور	۴۳۰۰۹۸۸	۱۲۱۶۵۰۰	۷۲۲۹۵۰	۱۳۷۵۶۳	۷۵۴۰۹۶	۵۰۹۸۱۲	۲۳۵۳۴۰	۲۴۷۲۷
آذربایجان شرقی	۱۷۱۸۹۲	۴۵۲۷۱	۲۶۷۰۹	۳۲۵۹۸	۳۲۸۰۵	۲۳۳۳۳	۱۰۷۰۹	۴۶۷
آذربایجان غربی	۱۳۷۹۵۴	۴۰۴۵۹	۲۲۶۶۹	۲۵۸۴۸	۲۳۷۹۶	۱۶۴۹۸	۸۱۳۳	۵۵۱
اردبیل	۷۶۰۹۱	۲۰۳۳۵	۱۱۹۱۲	۱۴۷۱۶	۱۳۹۸۲	۹۹۱۸	۴۹۹۰	۲۳۸
اصفهان	۲۶۵۲۸۸	۷۴۶۷۶	۴۶۰۸۰	۵۴۱۰۹	۴۷۱۵۲	۲۹۵۲۷	۱۳۰۲۰	۷۲۴
البرز	۱۴۹۸۳۹	۴۰۱۴۱	۲۴۳۴۳	۳۰۳۲۴	۲۸۱۲۰	۱۹۱۲۲	۷۴۳۶	۳۵۳
ایلام	۴۰۳۰۴	۱۱۱۲۰	۶۷۵۰	۸۱۸۰	۶۷۶۶	۴۶۰۴	۲۶۴۱	۲۴۳
بوشهر	۶۹۱۵۸	۲۰۵۹۹	۱۲۳۳۰	۱۳۳۶۶	۱۱۵۹۰	۷۲۱۲	۳۷۳۳	۳۲۸
تهران	۶۲۳۳۳۱	۱۶۱۰۹۰	۹۶۵۵۳	۱۲۰۰۵۶	۱۱۶۸۵۷	۸۹۳۱۵	۳۸۰۱۳	۱۴۴۷
چهارمحال و بختیاری	۶۸۱۳۵	۲۰۰۳۴	۱۲۲۵۵	۱۲۷۹۱	۱۱۵۴۸	۷۷۶۷	۳۴۸۵	۲۵۵
خراسان جنوبی	۶۴۷۱۹	۱۸۷۹۲	۱۱۱۱۱	۱۲۸۵۲	۱۱۰۳۶	۷۱۵۹	۳۶۵۲	۱۱۷
خراسان رضوی	۳۰۱۶۵۴	۹۱۳۷۰	۵۳۳۷۶	۵۹۴۵۳	۵۰۸۰۶	۳۲۱۷۰	۱۳۳۰۹	۱۱۷۰
خراسان شمالی	۶۴۷۱۴	۲۰۳۷۵	۱۱۰۴۷	۱۲۵۵۵	۱۰۸۳۲	۶۸۲۷	۲۸۶۷	۲۱۱
خوزستان	۲۴۰۸۸۶	۶۸۳۴۵	۴۰۶۷۳	۴۵۵۱۴	۴۲۰۶۲	۳۰۰۴۳	۱۳۵۱۱	۷۳۸
زنجان	۶۱۹۷۹	۱۶۶۰۹	۱۰۱۶۳	۱۱۹۶۹	۱۱۶۰۹	۸۱۲۴	۳۳۴۶	۱۵۹
سمنان	۴۰۰۵۳	۹۸۶۶	۶۷۱۰	۸۰۱۱	۷۲۷۳	۵۰۵۵	۳۰۰۸	۱۳۰
سیستان و بلوچستان	۱۱۲۲۸۴	۳۱۸۴۲	۱۹۸۲۸	۲۱۹۳۰	۱۹۵۴۸	۱۲۳۰۷	۶۴۰۵	۴۲۴
فارس	۲۶۵۴۱۲	۷۹۷۴۹	۴۷۲۳۳	۵۱۴۸۱	۴۳۵۷۷	۲۸۰۳۵	۱۴۶۸۵	۶۵۲
قزوین	۹۴۵۴۸	۲۵۲۲۳	۱۶۰۵۵	۱۹۴۴۱	۱۸۶۳۵	۱۰۶۱۳	۴۳۹۸	۱۸۳
قم	۴۸۳۱۴	۱۳۳۳۵	۸۵۱۱	۹۴۷۶	۸۳۶۵	۵۷۱۶	۲۷۵۰	۱۶۱
کردستان	۱۲۳۶۸۸	۳۵۳۸۸	۱۹۵۰۸	۲۳۸۰۶	۲۲۶۳۸	۱۵۳۷۹	۶۶۵۸	۳۱۱
کرمان	۱۱۲۹۰۵	۳۰۳۵۶	۲۰۲۱۷	۲۲۵۶۱	۱۸۹۱۸	۱۳۳۰۹	۷۰۲۱	۵۲۳
کرمانشاه	۱۲۸۹۰۰	۳۷۷۹۸	۲۰۹۵۹	۲۵۷۷۴	۲۲۸۸۳	۱۴۷۹۴	۶۳۱۱	۳۸۱
کهگیلویه و بویراحمد	۶۵۷۸۷	۲۰۴۴۸	۱۱۲۱۹	۱۲۸۱۶	۱۱۴۸۳	۶۶۵۶	۲۹۵۱	۲۱۴
گلستان	۱۰۶۸۱۴	۳۲۵۱۳	۱۸۹۲۹	۲۰۷۷۶	۱۷۶۰۹	۱۱۶۱۰	۵۰۱۰	۳۶۷
گیلان	۱۴۳۷۵۹	۳۸۴۹۶	۲۴۰۷۱	۲۸۹۳۷	۲۵۸۵۰	۱۷۳۷۶	۸۶۸۳	۳۴۶
لرستان	۱۲۱۸۸۱	۳۵۸۱۴	۲۰۱۱۵	۲۴۱۹۷	۲۰۹۵۷	۱۳۴۲۲	۶۹۹۷	۳۷۹
مازندران	۱۳۶۴۷۵	۳۷۹۷۳	۲۳۰۴۰	۲۶۸۲۶	۲۳۷۵۵	۱۵۷۳۲	۸۷۳۱	۴۱۸
مرکزی	۸۶۷۹۰	۲۲۹۶۸	۱۴۳۷۷	۱۷۱۴۹	۱۶۰۱۶	۱۰۹۹۳	۵۰۴۴	۲۴۳
هرمزگان	۹۵۲۸۰	۲۹۱۳۳	۱۶۷۲۲	۱۸۷۱۸	۱۵۴۵۵	۹۷۵۴	۵۲۷۳	۲۲۵
همدان	۱۱۱۷۷۰	۳۱۸۰۴	۱۷۸۴۳	۲۱۳۴۸	۲۰۳۱۴	۱۴۱۳۵	۵۹۳۶	۳۹۰
یزد	۴۳۴۱۹	۱۱۸۱۴	۷۹۷۷	۸۸۳۵	۷۲۸۵	۴۶۹۵	۲۶۴۱	۱۷۲
اظهاری نشده استان	۳۶۵۶	۹۶۳	۶۴۲	۴۰۴	۳۶۹	۲۱۳	۱۱۰	۹۵۵
خارج از کشور	۱۱۰۸۲۹	۳۹۹۹۹	۲۲۳۹۸	۲۰۲۹۶	۱۳۸۹۲	۸۱۹۹	۳۷۴۳	۲۳۰۲
اظهاری نشده محل اقامت قبلی	۱۲۴۸۰	۱۸۰۲	۶۲۵	۴۵۰	۳۱۳	۲۰۰	۱۴۰	۸۹۵۰

یاخذ- مرکز آمار ایران. (ر.پ).

۲۲-۳- جمعیت بر حسب جنس و تابعیت

شرح	آبان ۱۳۸۵			آبان ۱۳۹۰			آبان ۱۳۹۵		
	مرد و زن	مرد	زن	مرد و زن	مرد	زن	مرد و زن	مرد	زن
جمع	۷۰۴۹۵۷۸۲	۳۵۱۶۶۳۶۲	۳۴۶۲۹۴۲۰	۷۵۱۴۹۶۶۹	۳۷۹۰۵۶۶۹	۳۷۲۴۴۰۰۰	۷۹۹۲۶۲۷۰	۴۰۴۹۸۴۴۲	۳۹۴۲۷۸۲۸
ایران	۶۸۹۰۱۱۵۴	۳۵۰۰۱۶۵۳	۳۳۸۹۹۵۰۱	۷۳۴۶۱۴۷۴	۳۶۹۹۱۱۷۱	۳۶۴۷۰۳۰۳	۷۸۱۶۶۸۲۲	۳۹۵۵۶۴۲۲	۳۸۶۱۰۴۰۰
افغانستان	۱۲۱۱۱۷۱	۶۶۴۵۰۹	۵۴۶۶۶۲	۱۴۵۲۵۱۳	۷۸۷۶۴۸	۶۶۴۸۶۵	۱۵۸۳۹۷۹	۸۴۵۲۶۷	۷۳۸۷۱۲
عراق	۴۴۰۹۴	۲۳۴۸۸	۲۰۶۰۶	۵۱۵۰۶	۲۸۰۲۶	۲۳۴۸۰	۳۴۵۳۲	۱۹۷۲۵	۱۴۸۰۷
پاکستان	۱۵۴۵۵	۸۹۰۶	۶۵۴۹	۱۷۷۳۱	۱۰۱۹۴	۷۵۳۷	۱۴۳۲۰	۸۳۲۷	۵۹۹۳
ترکیه	۸۸۶	۴۷۵	۴۱۱	۱۶۳۹	۸۹۸	۷۴۱	۷۱۳	۴۲۹	۲۸۴
سایر کشورها ^(۱)	۳۲۴۱۰	۱۹۲۸۸	۱۳۱۲۲	۲۴۲۹۰	۱۳۶۹۶	۱۰۵۹۴	۲۰۸۴۴	۱۲۱۶۱	۸۶۸۳
اظهار نشده	۲۹۰۶۱۲	۱۴۸۰۴۳	۱۴۲۵۶۹	۱۴۰۵۱۶	۷۴۰۳۶	۶۶۴۸۰	۱۰۵۰۶۰	۵۶۱۱۱	۴۸۹۴۹

(۱) جمعیت کشورهای ترکمنستان، آذربایجان و ارمنستان در سایر کشورها منظور شده است.
 ماخذ - مرکز آمار ایران. (ر.پ).

۲۲-۳- جمعیت بر حسب تابعیت و سن: آبان ۱۳۹۵

گروه سنی	جمع	ایران	افغانستان	عراق	پاکستان	ترکیه	سایر کشورها ^(۱)	اظهار نشده
جمع	۷۹۹۲۶۲۷۰	۷۸۱۶۶۸۲۲	۱۵۸۳۹۷۹	۳۴۵۳۲	۱۴۳۲۰	۷۱۳	۲۰۸۴۴	۱۰۵۰۶۰
۰-۴ ساله	۷۰۹۳۰۰۴	۶۹۰۰۹۶۲	۱۷۵۳۲۸	۲۴۲۰	۱۹۰۷	۸۵	۲۷۳۲	۹۵۷۰
۵-۹ ساله	۶۴۱۱۲۷۷	۶۲۰۴۱۲۶	۱۹۱۳۸۷	۳۳۳۶	۱۸۱۵	۵۴	۲۱۱۳	۸۴۴۶
۱۰-۱۴ ساله	۵۶۸۸۳۸۴	۵۴۹۰۷۰۲	۱۸۳۷۵۵	۴۰۲۹	۱۱۹۸	۴۴	۱۴۲۸	۷۲۲۸
۱۵-۱۹ ساله	۵۴۵۸۹۹۷	۵۲۷۱۹۹۶	۱۷۳۰۸۰	۴۲۷۸	۱۱۱۶	۶۰	۱۴۹۸	۶۹۶۹
۲۰-۲۴ ساله	۶۳۹۲۸۷۹	۶۱۹۶۵۱۳	۱۸۰۰۰۱	۳۱۹۵	۱۶۳۸	۹۵	۲۷۰۶	۸۷۳۱
۲۵-۲۹ ساله	۸۲۰۱۱۳۳	۸۰۲۰۳۹۴	۱۶۲۰۷۵	۲۷۴۸	۱۷۹۸	۷۱	۲۹۳۳	۱۱۱۱۴
۳۰-۳۴ ساله	۸۶۰۰۹۱۳	۸۴۶۲۴۲۷	۱۲۱۴۳۱	۲۳۳۱	۱۵۵۶	۶۹	۲۲۷۸	۱۰۸۲۱
۳۵-۳۹ ساله	۷۰۳۷۵۹۸	۶۹۱۸۴۳۳	۱۰۵۴۵۵	۲۲۷۱	۱۱۲۳	۶۱	۱۵۵۹	۸۶۹۶
۴۰-۴۴ ساله	۵۵۱۸۳۰۷	۵۴۳۰۳۳۶	۷۷۶۴۳	۲۱۲۲	۷۲۶	۶۷	۱۰۴۹	۶۳۶۴
۴۵-۴۹ ساله	۴۸۳۳۱۲۳	۴۷۶۱۰۴۲	۶۲۸۶۶	۲۰۰۸	۵۲۲	۳۵	۸۲۳	۵۸۲۷
۵۰-۵۴ ساله	۳۹۲۵۹۷۱	۳۸۶۵۲۴۰	۵۲۸۰۲	۱۸۸۵	۳۲۷	۳۴	۵۶۴	۵۱۱۸
۵۵-۵۹ ساله	۳۳۵۰۵۹۳	۳۳۰۹۴۹۴	۳۴۷۰۸	۱۳۹۶	۲۲۳	۱۵	۴۱۴	۴۳۴۳
۶۰-۶۴ ساله	۲۵۴۲۵۷۳	۲۵۱۱۲۴۲	۲۶۱۳۳	۱۱۶۴	۱۶۵	۱۰	۳۰۲	۳۵۵۷
۶۵-۶۹ ساله	۱۷۱۱۴۶۴	۱۶۹۳۰۱۹	۱۵۰۶۲	۵۳۲	۸۳	۴	۱۹۵	۲۵۶۹
۷۰-۷۴ ساله	۱۱۷۷۶۲۵	۱۱۶۴۵۴۳	۱۰۴۱۵	۳۷۵	۶۸	۵	۱۲۹	۲۰۹۰
۷۵ ساله و بیش تر	۱۹۸۲۴۲۹	۱۹۶۶۳۵۳	۱۱۸۳۷	۴۴۲	۵۵	۴	۱۲۱	۳۶۱۷

(۱) جمعیت کشورهای ترکمنستان، آذربایجان و ارمنستان در سایر کشورها منظور شده است.
 ماخذ - مرکز آمار ایران. (ر.پ).

۲۴-۳- جمعیت بر حسب تابعیت و استان: آبان ۱۳۹۵

استان	جمع	ایران	افغانستان	عراق	پاکستان	ترکیه	سایر کشورها ^(۱)	اظهار نشده
جمع	۷۹۹۲۶۲۷۰	۷۸۱۶۶۸۲۲	۱۵۸۲۹۷۹	۳۴۵۳۲	۱۴۳۲۰	۷۱۳	۲۰۸۴۴	۱۰۵۰۶۰
آذربایجان شرقی	۳۹۰۹۶۵۲	۳۹۰۳۷۵۱	۱۳۹	۳۵	۰	۴۹	۱۱۹	۵۵۵۹
آذربایجان غربی	۳۲۶۵۲۱۹	۳۲۵۷۷۸۴	۱۰۷	۷۰۲	۴	۸۳	۵۵	۶۴۸۴
اردبیل	۱۲۷۰۴۲۰	۱۲۶۷۹۷۸	۳۵	۱۴	۰	۵	۲۰	۲۳۶۸
اصفهان	۵۱۲۰۸۵۰	۴۹۳۰۱۱۲	۱۸۳۱۲۴	۲۲۱۱	۲۹۶	۱۵	۷۴۴	۴۳۴۸
البرز	۲۷۱۲۴۰۰	۲۶۲۶۲۲۴	۸۴۳۲۱	۲۱۰	۱۱۷	۱۶	۱۴۱	۱۳۷۱
ایلام	۵۸۰۱۵۸	۵۷۷۸۲۷	۲۹	۱۶۹۴	۰	۰	۱۱	۵۹۷
بوشهر	۱۱۶۳۴۰۰	۱۱۳۱۱۶۹	۲۹۶۹۱	۱۴۳	۱۶۴	۱	۲۸۷	۱۹۴۵
تهران	۱۳۲۶۷۶۳۷	۱۲۷۲۰۳۴۰	۵۱۵۵۶۷	۴۹۶۵	۱۶۹۹	۱۵۴	۲۶۴۸	۲۲۲۶۴
چهارمحال و بختیاری	۹۴۷۷۶۳	۹۴۶۶۹۴	۹۱	۶	۲	۰	۷	۹۶۳
خراسان جنوبی	۷۶۸۸۹۸	۷۶۳۷۹۸	۵۰۴۵	۱۶	۴	۰	۱۰	۲۵
خراسان رضوی	۶۴۳۴۵۰۱	۶۱۹۱۹۲۰	۲۱۹۴۴۲	۶۴۰۰	۱۷۴۴	۱۷	۵۰۶۸	۹۹۱۰
خراسان شمالی	۸۶۳۰۹۲	۸۶۲۷۰۲	۹۳	۲۵	۲	۰	۷	۲۶۳
خوزستان	۴۷۱۰۵۰۹	۴۶۸۳۳۹۹	۶۲۹۰	۴۹۷۲	۲۳	۱	۱۴۶	۱۵۶۷۸
زنجان	۱۰۵۷۴۶۱	۱۰۵۷۰۷۶	۴۰	۱۷	۱	۹	۱۳۴	۱۸۴
سمنان	۷۰۲۳۶۰	۶۶۶۳۳۸	۳۵۴۰۹	۷۱	۱۸	۱	۴۵	۴۷۸
سیستان و بلوچستان	۲۷۷۵۰۱۴	۲۷۴۱۴۴۰	۲۶۸۴۶	۱۴	۲۶۱۷	۱	۱۹۸	۳۸۹۸
فارس	۴۸۵۱۲۷۴	۴۷۳۹۶۳۶	۱۰۹۲۴۷	۵۶۳	۷۹	۱	۲۰۸	۱۵۴۰
قزوین	۱۲۷۳۷۶۱	۱۲۵۴۷۵۹	۱۸۴۰۱	۱۱۲	۲۲	۶	۱۴۵	۳۱۶
قم	۱۲۹۲۲۸۳	۱۱۶۷۳۰۷	۹۶۳۶۷	۸۳۶۵	۶۵۴۳	۳۴۰	۸۴۱۳	۴۹۴۸
کردستان	۱۶۰۳۰۱۱	۱۶۰۲۳۹۴	۱۸	۴۲۴	۰	۰	۸	۱۶۷
کرمان	۳۱۶۴۷۱۸	۳۰۲۸۳۲۰	۱۲۵۴۱۱	۷۶	۱۰۶	۵	۵۰۸	۱۰۲۹۲
کرمانشاه	۱۹۵۲۴۳۴	۱۹۴۹۶۴۴	۴۷	۸۳۰	۰	۱	۵	۱۹۰۷
کهگیلویه و بویراحمد	۷۱۳۰۵۲	۷۱۱۳۰۳	۱۵۰۳	۴	۰	۰	۵۲	۱۹۰
گلستان	۱۸۶۸۸۱۹	۱۸۴۹۱۹۸	۱۸۲۷۳	۵۴	۱۴	۱	۴۴۰	۸۳۹
گیلان	۲۵۲۰۶۹۶	۲۵۲۹۹۹۰	۳۰۹	۴۲	۲	۰	۷۲	۲۸۱
لرستان	۱۷۶۰۶۴۹	۱۷۶۰۱۲۸	۹۹	۲۲۶	۳	۰	۳	۱۹۰
مازندران	۳۲۸۳۵۸۲	۳۲۷۷۰۸۶	۲۶۲۳	۵۶	۱۴	۰	۵۶	۳۷۴۷
مرکزی	۱۴۲۹۴۷۵	۱۳۹۸۶۶۰	۲۹۲۵۷	۲۸۹	۲۲	۱	۸۱	۱۱۶۵
هرمزگان	۱۷۷۶۴۱۵	۱۷۴۹۸۷۵	۲۴۱۹۵	۹۷	۷۳۰	۲	۱۰۸۳	۴۳۳
همدان	۱۷۳۸۲۳۴	۱۷۳۶۸۶۹	۲۱۷	۱۸۷	۲	۲	۳۶	۹۲۱
یزد	۱۱۳۸۵۳۳	۱۰۸۳۱۰۱	۵۱۷۴۳	۱۷۱۲	۹۲	۲	۹۴	۱۷۸۹

(۱) جمعیت کشورهای ترکمنستان، آذربایجان و ارمنستان در سایر کشورها منظور شده است.

ماخذ - مرکز آمار ایران. (ر.ب).

۲۵-۳- ولادت ثبت شده بر حسب جنس در نقاط شهری و روستایی

سال و استان	جمع			نقاط شهری			نقاط روستایی		
	پسر و دختر	پسر	دختر	پسر و دختر	پسر	دختر	پسر و دختر	پسر	دختر
۱۳۸۵	۱۲۵۳۹۱۲	۶۴۳۱۵۷	۶۱۰۷۵۵	۸۴۵۰۵۰	۴۳۴۴۶۲	۴۱۰۵۸۸	۴۰۸۸۶۲	۲۰۸۶۹۵	۲۰۰۱۶۷
۱۳۹۰	۱۳۸۲۲۲۹	۷۰۸۳۹۵	۶۷۳۸۳۴	۱۰۸۷۹۸۸	۵۵۷۶۹۶	۵۳۰۲۹۲	۲۹۴۲۴۱	۱۵۰۶۹۹	۱۴۳۵۴۲
۱۳۹۵	۱۵۲۸۰۵۳	۷۸۶۱۴۲	۷۴۱۹۱۱	۱۱۷۶۰۳۲	۶۰۵۵۲۳	۵۷۰۵۰۹	۳۵۲۰۲۱	۱۸۰۶۱۹	۱۷۱۴۰۲
۱۳۹۶	۱۴۸۷۹۱۳	۷۶۶۱۴۰	۷۲۱۷۷۳	۱۱۴۳۵۵۸	۵۸۹۱۱۱	۵۵۴۴۴۷	۳۴۴۳۵۵	۱۷۷۰۲۹	۱۶۷۳۲۶
۱۳۹۷	۱۳۶۶۵۱۹	۷۰۴۰۶۷	۶۶۲۴۵۲	۱۰۴۷۹۲۵	۵۴۰۳۷۲	۵۰۷۵۵۳	۳۱۸۵۹۴	۱۶۳۶۹۵	۱۵۴۸۹۹
۱۳۹۸	۱۱۹۶۱۳۲	۶۱۶۴۸۳	۵۷۹۶۴۹	۹۰۷۶۹۴	۴۶۷۸۷۲	۴۳۹۸۲۲	۲۸۸۴۳۸	۱۴۸۶۱۱	۱۳۹۸۲۷
۱۳۹۹	۱۱۱۴۱۲۸	۵۷۵۱۶۹	۵۳۸۹۵۹	۸۳۷۶۴۱	۴۳۲۴۱۷	۴۰۵۲۲۴	۲۷۶۶۸۷	۱۴۲۷۵۲	۱۳۳۷۳۵
۱۴۰۰	۱۱۱۶۳۱۲	۵۷۵۹۵۸	۵۴۰۲۵۶	۸۴۴۹۴۰	۴۳۵۹۶۸	۴۰۸۹۹۲	۲۷۱۲۷۲	۱۴۰۰۱۰	۱۳۱۲۶۲
آذربایجان شرقی	۴۹۰۸۶	۲۵۵۳۳	۲۳۵۵۳	۳۴۹۱۳	۱۸۱۱۹	۱۶۷۹۴	۱۴۱۷۳	۷۴۱۴	۶۷۵۹
آذربایجان غربی	۵۲۶۶۲	۲۷۳۳۴	۲۵۳۲۸	۳۲۱۳۲	۱۶۶۳۱	۱۵۵۰۱	۲۰۵۳۰	۱۰۷۰۳	۹۸۲۷
اردبیل	۱۶۴۵۱	۸۸۰۵	۷۶۴۶	۱۱۷۳۸	۶۲۲۹	۵۵۰۹	۴۷۱۳	۲۵۷۶	۲۱۳۷
اصفهان	۵۸۵۱۱	۳۰۰۲۰	۲۸۴۹۱	۵۴۲۹۴	۲۷۸۵۱	۲۶۴۴۳	۴۲۱۷	۲۱۶۹	۲۰۴۸
البرز	۲۴۸۲۳	۱۲۹۴۶	۱۱۸۱۷۷	۲۴۲۳۷	۱۲۶۴۲	۱۱۵۹۵	۵۸۶	۳۰۴	۲۸۲
ایلام	۷۷۶۲	۴۱۰۰	۳۶۶۲	۵۵۰۸	۲۸۸۹	۲۶۱۹	۲۲۵۴	۱۲۱۱	۱۰۴۳
بوشهر	۱۴۵۵۱	۷۵۰۳	۷۰۴۸	۱۱۰۵۹	۵۷۴۴	۵۳۱۵	۳۴۹۲	۱۷۵۹	۱۷۳۳
تهران	۱۴۴۹۳۹	۷۵۰۰۸	۶۹۹۳۱	۱۴۴۸۳۲	۷۴۹۵۶	۶۹۸۷۶	۱۰۷	۵۲	۵۵
چهارمحال و بختیاری	۱۴۵۴۶	۷۵۷۳	۶۹۷۳	۸۴۵۹	۴۳۸۲	۴۰۷۷	۶۰۸۷	۳۱۹۱	۲۸۹۶
خراسان جنوبی	۱۴۹۴۴	۷۷۴۷	۷۱۹۷	۹۹۸۴	۵۲۱۶	۴۷۶۸	۴۹۶۰	۲۵۳۱	۲۴۲۹
خراسان رضوی	۱۰۷۰۲۹	۵۴۹۶۱	۵۲۰۶۸	۸۲۶۷۴	۴۲۳۷۷	۴۰۲۹۷	۲۴۳۵۵	۱۲۵۸۴	۱۱۷۷۱
خراسان شمالی	۱۳۹۸۹	۷۱۸۰	۶۸۰۹	۹۳۳۶	۴۸۳۰	۴۵۰۶	۴۶۵۳	۲۳۵۰	۲۳۰۳
خوزستان	۹۱۲۰۴	۴۶۷۹۰	۴۴۴۱۴	۶۷۴۶۶	۳۴۷۴۲	۳۲۷۲۴	۲۳۷۳۸	۱۲۰۴۸	۱۱۶۹۰
زنجان	۱۵۰۰۲	۷۶۹۷	۷۳۰۵	۹۹۹۵	۵۱۱۸	۴۸۷۷	۵۰۰۷	۲۵۷۹	۲۴۲۸
سمنان	۷۳۳۳	۳۷۶۳	۳۵۷۰	۶۳۵۶	۳۲۵۲	۳۱۰۴	۹۷۷	۵۱۱	۴۶۶
سیستان و بلوچستان	۸۷۲۶۰	۴۴۷۰۵	۴۲۵۵۵	۴۸۵۰۰	۲۵۰۳۱	۲۳۴۶۹	۳۸۷۶۰	۱۹۶۷۴	۱۹۰۸۶
فارس	۵۸۹۱۹	۳۰۲۹۷	۲۸۶۲۲	۴۵۹۵۴	۲۳۵۷۲	۲۲۳۸۲	۱۲۹۶۵	۶۷۲۵	۶۲۴۰
قزوین	۱۵۱۵۸	۷۹۰۸	۷۲۵۰	۱۱۴۴۶	۵۹۸۰	۵۴۶۶	۳۷۱۲	۱۹۲۸	۱۷۸۴
قم	۱۹۴۴۳	۹۷۷۵	۹۶۶۸	۱۹۱۹۳	۹۶۴۵	۹۵۴۸	۲۵۰	۱۳۰	۱۲۰
کردستان	۲۳۴۵۵	۱۲۰۱۶	۱۱۴۳۹	۱۶۷۹۹	۸۶۷۶	۸۱۲۳	۶۶۵۶	۳۳۴۰	۳۳۱۶
کرمان	۴۵۸۴۹	۲۳۴۲۶	۲۲۴۱۳	۳۲۰۵۲	۱۶۳۳۴	۱۵۷۱۸	۱۳۷۹۷	۷۱۰۲	۶۶۹۵
کرمانشاه	۲۴۹۱۵	۱۳۲۵۹	۱۱۶۵۶	۲۰۲۸۲	۱۰۸۱۶	۹۴۶۶	۴۶۳۳	۲۴۴۳	۲۱۹۰
کهگیلویه و بویراحمد	۱۰۴۴۱	۵۵۱۶	۴۹۲۵	۵۸۷۴	۳۰۷۴	۲۸۰۰	۴۵۶۷	۲۴۴۲	۲۱۲۵
گلستان	۳۲۲۶۳	۱۶۴۷۹	۱۵۷۸۴	۱۶۷۸۹	۸۶۳۴	۸۱۵۵	۱۵۴۷۴	۷۸۴۵	۷۶۲۹
گیلان	۲۱۵۴۱	۱۱۰۹۹	۱۰۴۴۲	۱۶۲۹۹	۸۳۴۹	۷۹۵۰	۵۲۴۲	۲۷۵۰	۲۴۹۲
لرستان	۲۵۴۱۵	۱۳۴۱۶	۱۱۹۹۹	۱۶۰۰۰	۸۴۰۱	۷۵۹۹	۹۴۱۵	۵۰۱۵	۴۴۰۰
مازندران	۳۰۲۰۳	۱۵۶۰۰	۱۴۶۰۳	۲۰۲۵۳	۱۰۴۶۴	۹۷۸۹	۹۹۵۰	۵۱۳۶	۴۸۱۴
مرکزی	۱۴۳۱۲	۷۳۳۷	۶۹۷۵	۱۱۹۹۵	۶۱۰۷	۵۸۸۸	۲۳۱۷	۱۲۳۰	۱۰۸۷
هرمزگان	۳۲۷۷۸	۱۶۶۹۸	۱۶۰۸۰	۱۸۷۳۹	۹۴۵۹	۹۲۸۰	۱۴۰۳۹	۷۲۳۹	۶۸۰۰
همدان	۲۳۰۳۶	۱۲۰۴۹	۱۰۹۸۷	۱۵۰۲۰	۷۸۴۰	۷۱۸۰	۸۰۱۶	۴۲۰۹	۳۸۰۷
یزد	۱۸۳۹۲	۹۴۰۸	۸۹۸۴	۱۶۷۶۲	۸۵۸۸	۸۱۷۴	۱۶۳۰	۸۲۰	۸۱۰

یازد - سازمان ثبت احوال کشور، دفتر آمار و اطلاعات جمعیتی و مهاجرت.

۲۶-۳ فوت ثبت شده بر حسب جنس در نقاط شهری و روستایی

نقاط روستایی	نقاط شهری	جمع			سال و استان
		زن	مرد	مرد و زن ^(۱)	
۱۵۱۱۳۰	۲۵۷۴۳۶	۱۷۹۰۷۷	۲۲۹۴۸۹	۴۰۸۵۶۶ ۱۳۸۵
۹۸۳۴۳	۲۷۸۱۴۱	۱۶۸۷۵۰	۲۱۴۷۰۷	۳۸۳۵۰۴ (۲) ۱۳۹۰
۹۴۷۸۸	۲۷۴۸۷۰	۱۶۱۷۷۴	۲۰۷۸۸۴	۳۶۹۷۵۱ ۱۳۹۵
۹۸۲۳۰	۲۷۸۴۴۸	۱۶۵۹۸۷	۲۱۰۶۹۱	۳۷۶۷۳۱ ۱۳۹۶
۹۷۶۶۸	۲۷۹۵۲۵	۱۶۵۶۷۵	۲۱۱۵۱۸	۳۷۷۲۴۵ ۱۳۹۷
۹۹۶۴۷	۲۹۵۵۹۶	۱۷۱۲۵۸	۲۲۳۹۸۵	۳۹۵۳۱۹ ۱۳۹۸
۱۲۴۵۵۹	۳۸۷۲۷۳	۲۲۲۷۷۶	۲۸۹۰۵۶	۵۱۱۸۸۱ ۱۳۹۹
۱۲۴۴۰۲	۴۲۰۰۹۹	۲۴۰۱۹۶	۳۰۳۶۰۵	۵۴۴۵۱۷ ۱۴۰۰
۸۱۱۵	۲۳۹۵۹	۱۴۵۹۷	۱۷۴۷۷	۳۲۰۷۴ آذربایجان شرقی
۷۰۱۵	۱۴۷۰۴	۹۹۸۷	۱۱۷۳۲	۲۱۷۲۰ آذربایجان غربی
۳۲۸۳	۶۱۳۷	۴۲۷۸	۵۱۴۲	۹۴۲۱ اردبیل
۳۵۹۳	۳۲۲۹۳	۱۵۷۴۰	۲۰۱۴۶	۳۵۸۸۷ اصفهان
۵۵۸	۱۷۹۰۴	۷۹۰۷	۱۰۵۵۵	۱۸۴۶۴ البرز
۱۰۶۳	۲۱۹۰	۱۳۵۱	۱۹۰۲	۳۲۵۳ ایلام
۱۷۲۵	۴۶۳۸	۲۷۹۱	۳۵۷۲	۶۳۶۳ بوشهر
۳۵۸	۸۹۲۹۲	۳۸۹۰۱	۵۰۷۴۹	۸۹۶۵۰ تهران
۱۹۲۸	۳۹۸۱	۲۵۳۴	۳۳۷۵	۵۹۰۹ چهارمحال و بختیاری
۲۱۵۱	۲۸۴۷	۲۲۲۱	۲۷۷۷	۴۹۹۸ خراسان جنوبی
۱۰۴۱۶	۳۳۸۴۵	۱۹۹۹۹	۲۴۲۶۲	۴۴۲۶۳ خراسان رضوی
۲۷۱۴	۳۶۳۹	۲۹۲۹	۳۴۲۴	۶۳۵۳ خراسان شمالی
۵۲۹۹	۲۶۰۰	۱۴۰۳۳	۱۷۲۶۶	۳۱۳۰۱ خوزستان
۲۶۳۲	۴۵۳۴	۳۲۴۲	۳۹۲۴	۷۱۶۷ زنجان
۱۱۵۸	۳۵۰۴	۲۰۸۹	۲۵۷۳	۴۶۶۲ سمنان
۷۹۳۵	۹۷۳۱	۷۵۰۵	۱۰۱۶۱	۱۷۶۶۶ سیستان و بلوچستان
۷۴۵۸	۲۳۵۸۶	۱۳۳۹۵	۱۷۶۴۹	۳۱۰۴۴ فارس
۲۶۵۲	۵۹۹۰	۳۸۹۴	۴۷۴۸	۸۶۴۲ قزوین
۴۷۲	۸۶۹۷	۴۱۳۸	۵۰۳۱	۹۱۶۹ قم
۳۴۹۲	۶۵۸۴	۴۳۹۴	۵۶۸۲	۱۰۰۷۶ کردستان
۴۹۴۵	۱۳۶۶۵	۸۰۵۲	۱۰۵۵۸	۱۸۶۱۰ کرمان
۳۶۷۵	۱۱۷۷۸	۶۶۰۱	۸۸۵۲	۱۵۴۵۴ کرمانشاه
۱۵۹۴	۲۲۲۳	۱۶۶۵	۲۱۵۲	۳۸۱۷ کهگیلویه و بویراحمد
۶۰۸۰	۶۹۲۴	۵۹۸۶	۷۰۱۸	۱۳۰۰۴ گلستان
۷۴۹۹	۱۴۱۰۱	۹۹۸۰	۱۱۶۲۰	۲۱۶۰۱ گیلان
۲۹۹۸	۸۶۴۸	۵۱۰۱	۶۵۴۵	۱۱۶۴۶ لرستان
۹۵۰۸	۱۲۹۷۴	۱۰۳۹۷	۱۲۰۸۵	۲۲۴۸۴ مازندران
۳۵۳۶	۷۰۰۹	۴۶۹۶	۵۸۴۹	۱۰۵۴۶ مرکزی
۳۹۹۹	۴۸۸۱	۳۵۵۷	۵۳۲۳	۸۸۸۱ هرمزگان
۵۶۷۲	۸۷۰۶	۶۲۷۱	۸۱۰۷	۱۴۳۷۸ همدان
۸۷۹	۵۱۳۵	۲۶۶۵	۳۳۴۹	۶۰۱۴ یزد

(۱) علت اختلاف سرجمع با اجزاء، مجهول الهویه بودن متوفی در برخی از اسناد فوت‌های ثبت شده، بوده است.

(۲) علت اختلاف زیاد در سرجمع شهری و روستایی با تعداد کل فوت، وجود موارد نامشخص است. توضیح آن که به دلیل وجود مرگ‌های معوقه (رخ داده در سالیان گذشته و گزارش نشده به ثبت احوال)، طرح‌های ویژه‌ای به منظور کاهش این موارد گزارش نشده، باعث فزونی تعداد این موارد در آن سال‌ها (مثلاً ۱۳۹۰) است.

ماخذ - سازمان ثبت احوال کشور. دفتر آمار و اطلاعات جمعیتی و مهاجرت.

۲۷-۳ فوت جاری ثبت شده بر حسب جنس و گروه‌های سنی در نقاط شهری و روستایی: ۱۴۰۰^(۱)

نقاط روستایی			نقاط شهری			جمع			گروه سنی
زن	مرد	مرد و زن	زن	مرد	مرد و زن	زن	مرد	مرد و زن	
۵۰۹۱۷	۶۴۴۲۰	۱۱۵۳۳۷	۱۷۶۰۹۲	۲۲۹۴۹۴	۴۰۵۵۸۶	۲۲۷۰۰۹	۲۹۳۹۱۴	۵۲۰۹۲۳	جمع
۷۰۶	۸۰۹	۱۵۱۵	۲۰۲۴	۲۳۸۸	۴۴۱۲	۲۷۳۰	۳۱۹۷	۵۹۲۷	کمتر از یک سال
۴۲۴	۴۴۶	۸۷۰	۹۵۶	۱۱۲۳	۲۰۷۹	۱۳۸۰	۱۵۶۹	۲۹۴۹	۱-۴ ساله
۳۲۲	۴۵۰	۷۷۲	۶۸۲	۹۲۱	۱۶۰۳	۱۰۰۴	۱۳۷۱	۲۳۷۵	۵-۹ ساله
۳۰۸	۴۶۳	۷۷۱	۷۷۰	۱۰۷۵	۱۸۴۵	۱۰۷۸	۱۵۳۸	۲۶۱۶	۱۰-۱۴ ساله
۴۸۱	۱۱۱۲	۱۵۹۳	۱۱۵۴	۲۷۷۰	۳۹۲۴	۱۶۳۵	۳۸۸۲	۵۵۱۷	۱۵-۱۹ ساله
۳۸۲	۱۰۳۶	۱۴۱۸	۱۱۳۱	۳۳۱۳	۴۴۴۴	۱۵۱۳	۴۳۴۹	۵۸۶۲	۲۰-۲۴ ساله
۴۴۹	۱۲۶۳	۱۷۱۲	۱۶۰۳	۳۹۹۰	۵۵۹۳	۲۰۵۲	۵۲۵۳	۷۳۰۵	۲۵-۲۹ ساله
۷۶۶	۱۴۷۹	۲۲۴۵	۲۵۵۶	۵۶۸۹	۸۲۴۵	۳۳۲۲	۷۱۶۸	۱۰۴۹۰	۳۰-۳۴ ساله
۱۰۰۱	۱۷۳۵	۲۷۳۶	۳۷۲۳	۷۴۰۹	۱۱۱۳۲	۴۷۲۴	۹۱۴۴	۱۳۸۶۸	۳۵-۳۹ ساله
۱۱۸۵	۱۸۷۳	۳۰۵۸	۴۶۳۲	۸۲۳۷	۱۲۸۶۹	۵۸۱۷	۱۰۱۱۰	۱۵۹۲۷	۴۰-۴۴ ساله
۱۲۸۷	۲۱۷۹	۳۴۶۶	۵۵۲۷	۹۴۵۰	۱۴۹۷۷	۶۸۱۴	۱۱۶۲۹	۱۸۴۴۳	۴۵-۴۹ ساله
۱۶۲۴	۲۶۹۲	۴۳۱۶	۷۵۳۶	۱۲۶۴۹	۲۰۱۸۵	۹۱۶۰	۱۵۳۴۱	۲۴۵۰۱	۵۰-۵۴ ساله
۲۱۸۵	۳۳۸۵	۵۵۷۰	۹۷۵۳	۱۶۱۶۳	۲۵۹۱۶	۱۱۹۳۸	۱۹۵۴۸	۳۱۴۸۶	۵۵-۵۹ ساله
۳۳۵۴	۴۷۶۰	۸۱۱۴	۱۴۱۸۹	۲۱۶۱۳	۳۵۸۰۲	۱۷۵۴۳	۲۶۳۷۳	۴۳۹۱۶	۶۰-۶۴ ساله
۴۵۹۰	۵۴۲۹	۱۰۰۱۹	۱۷۵۸۷	۲۴۲۷۰	۴۱۸۵۷	۲۲۱۷۷	۲۹۶۹۹	۵۱۸۷۶	۶۵-۶۹ ساله
۵۴۷۶	۵۳۰۷	۱۰۷۸۳	۱۸۷۰۱	۲۱۵۱۷	۴۰۲۱۸	۲۴۱۷۷	۲۶۸۲۴	۵۱۰۰۱	۷۰-۷۴ ساله
۲۶۰۸۸	۲۹۷۰۵	۵۵۷۹۳	۸۲۸۲۷	۸۵۸۹۶	۱۶۸۷۲۳	۱۰۸۹۱۵	۱۱۵۶۰۱	۲۲۴۵۱۶	۷۵ ساله و بیش تر
۲۸۹	۲۹۷	۵۸۶	۷۴۱	۱۰۲۱	۱۷۶۲	۱۰۳۰	۱۳۱۸	۲۳۴۸	نامشخص

(۱) منظور از فوت جاری ثبت شده، فوتی است که در همان سال وقوع فوت، ثبت شود.

ماخذ- سازمان ثبت احوال کشور. دفتر آمار و اطلاعات جمعیتی و مهاجرت.

۲۸-۳ ازدواج و طلاق ثبت شده در نقاط شهری و روستایی

نقاط روستایی		نقاط شهری		جمع		سال و استان
ازدواج	طلاق	ازدواج	طلاق	ازدواج	طلاق	
۱۵۲۳۸	۲۲۱۴۵۲	۷۸۸۰۱	۵۵۶۸۳۹	۹۴۰۳۹	۷۷۸۲۹۱	۱۳۸۵
۲۱۷۵۰	۲۴۳۳۳۵	۱۲۱۰۹۱	۶۳۱۴۵۷	۱۴۲۸۴۱	۸۷۴۷۹۲	۱۳۹۰
۱۱۷۶۴	۷۹۲۹۲	۱۶۴۷۶۸	۵۹۲۳۲۵	۱۷۶۵۳۲	۶۷۱۶۱۷	۱۳۹۵ ^(۱و۲)
۱۱۴۱۱	۶۵۴۲۷	۱۷۰۶۶۸	۵۴۵۷۶۵	۱۸۲۰۷۹	۶۱۱۱۹۲	۱۳۹۶ ^(۱و۲)
۱۱۶۲۰	۶۳۹۸۷	۱۶۷۲۸۰	۴۹۱۰۰۵	۱۷۸۹۰۰	۵۵۴۹۹۲	۱۳۹۷ ^(۱و۲)
۱۲۲۱۲	۶۲۸۲۲	۱۶۶۲۰۴	۴۷۱۸۶۵	۱۷۸۴۱۶	۵۳۴۶۸۷	۱۳۹۸ ^(۱و۲)
۱۲۸۲۹	۶۶۹۱۳	۱۷۴۲۳۰	۴۹۳۷۴۰	۱۸۷۰۵۹	۵۶۰۶۵۳	۱۳۹۹ ^(۳)
۱۳۸۵۷	۶۶۶۷۷	۱۸۷۸۰۶	۵۰۲۲۵۳	۲۰۱۶۶۳	۵۶۸۹۳۰	۱۴۰۰
۶۸۱	۳۵۴۶	۹۴۴۹	۲۷۳۹۲	۱۰۱۳۰	۳۰۹۳۸	آذربایجان شرقی
۱۰۰۶	۵۹۹۹	۶۸۶۲	۲۲۸۷۷	۷۸۶۸	۲۸۸۷۶	آذربایجان غربی
۱۶۱	۶۹۴	۳۲۷۸	۱۰۶۵۱	۳۴۳۹	۱۱۳۴۵	اردبیل
۳۱۸	۱۳۱۸	۱۰۷۱۷	۲۶۵۵۲	۱۱۰۳۵	۲۷۸۷۰	اصفهان
۹۹	۲۳۱	۸۷۶۰	۱۴۴۸۷	۸۸۵۹	۱۴۷۱۸	البرز
۱۷۲	۸۰۸	۸۱۴	۳۲۸۲	۹۸۶	۴۰۹۰	ایلام
۲۴۸	۱۰۴۰	۲۰۷۱	۵۴۴۸	۲۳۱۹	۶۴۸۸	بوشهر
۳۰۳	۱۲۲۴	۳۷۱۷۰	۶۹۸۵۱	۳۷۴۷۳	۷۱۰۷۵	تهران
۲۲۶	۱۵۴۴	۱۳۸۳	۵۷۸۹	۱۶۰۹	۷۳۳۳	چهارمحال و بختیاری
۲۷۱	۲۰۱۸	۱۱۸۰	۴۷۹۹	۱۴۵۱	۶۸۱۷	خراسان جنوبی
۱۳۰۸	۵۴۸۶	۲۰۳۱۸	۴۶۷۸۲	۲۱۶۲۶	۵۲۲۶۸	خراسان رضوی
۳۸۴	۲۳۱۲	۲۰۸۷	۵۹۱۰	۲۴۷۱	۸۲۲۲	خراسان شمالی
۵۵۵	۳۰۹۶	۹۶۹۳	۳۷۲۹۶	۱۰۲۴۸	۴۰۳۹۲	خوزستان
۱۲۵	۹۶۵	۲۵۵۰	۷۷۱۳	۲۶۷۵	۸۶۷۸	زنجان
۱۱۱	۲۸۱	۱۴۸۳	۳۳۲۷	۱۵۹۴	۳۶۰۸	سمنان
۲۲۳	۴۴۸۴	۲۰۲۱	۲۲۶۳۳	۲۲۴۴	۲۷۱۱۷	سیستان و بلوچستان
۹۸۵	۳۲۵۲	۹۶۲۶	۲۷۸۲۷	۱۰۶۱۱	۳۱۰۷۹	فارس
۲۱۱	۶۵۳	۳۱۴۵	۸۴۳۰	۳۳۵۶	۹۰۸۳	قزوین
۳۶	۸۴	۳۵۳۰	۷۸۹۴	۳۵۶۶	۷۹۷۸	قم
۷۰۷	۲۶۹۳	۴۳۱۲	۱۱۴۱۱	۵۰۱۹	۱۴۱۰۴	کردستان
۲۱۰	۱۶۳۴	۶۲۸۵	۲۲۰۴۵	۶۴۹۵	۲۳۶۷۹	کرمان
۲۸۳	۱۲۱۹	۴۹۹۹	۱۴۶۹۷	۵۲۸۲	۱۵۹۱۶	کرمانشاه
۲۲۵	۹۷۹	۱۲۳۸	۴۷۲۷	۱۴۶۳	۵۷۰۶	کهگیلویه و بویراحمد
۱۰۰۲	۶۳۲۱	۳۷۳۰	۱۰۰۶۱	۴۷۳۲	۱۶۳۸۲	گلستان
۷۵۸	۲۶۴۹	۶۷۹۴	۱۴۹۳۷	۷۵۵۲	۱۷۵۸۶	گیلان
۳۶۶	۱۹۱۸	۳۹۶۶	۱۲۹۵۲	۴۳۳۲	۱۴۸۷۰	لرستان
۱۱۸۸	۳۰۶۳	۸۹۰۳	۱۷۵۴۸	۱۰۰۹۱	۲۰۶۱۱	مازندران
۲۷۹	۸۵۵	۳۴۴۹	۷۶۳۸	۳۷۲۸	۸۴۹۳	مرکزی
۱۰۰۵	۴۱۳۱	۲۱۹۲	۹۰۶۰	۳۱۹۷	۱۳۱۹۱	هرمزگان
۳۵۹	۱۸۷۲	۳۵۹۸	۱۱۵۹۰	۳۹۵۷	۱۳۴۶۲	همدان
۵۲	۳۰۸	۲۲۰۳	۶۶۴۷	۲۲۵۵	۶۹۵۵	یزد

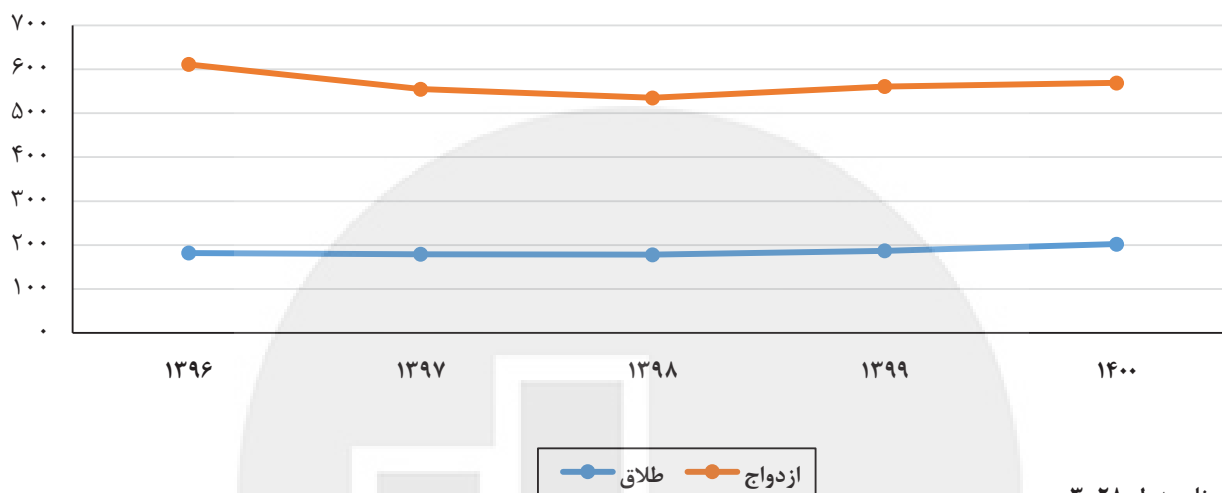
(۱) اطلاعات توسط دستگاه ذی‌ربط تجدید نظر شده است.

(۲) اطلاعات مربوط به آمارهای بازمینی شده وقوع رویدادها در سال مرجع است. این آمار با توجه به رویدادهایی که با تاخیر ثبت می‌شوند، در آینده مورد تجدید نظر قرار خواهد گرفت.

ماخذ - سازمان ثبت احوال کشور، دفتر آمار و اطلاعات جمعیتی و مهاجرت.

۳-۸- ازدواج و طلاق ثبت شده

هزار رویداد



مبنا: جدول ۳-۲۸

مرکز آمار ایران

۲۹-۳- ازدواج و طلاق ثبت شده بر حسب اختلاف سن زوج نسبت به سن زوجه: ۱۴۰۰

طلاق	ازدواج	اختلاف سن
۲۰۱۶۶۳ ^(۱)	۵۶۱۹۳۰ ^(۱)	کل
۲۴۵۲	۶۶۸۱	بیش از ۲۰ سال بزرگتر
۳۰۷۳	۱۰۵۰۳	(۱۶-۲۰) سال بزرگتر
۱۴۷۷۴	۵۱۹۳۰	(۱۱-۱۵) سال بزرگتر
۶۹۸۰	۲۱۹۷۸	۱۰ سال بزرگتر
۹۰۴۱	۲۶۹۷۷	۹ سال بزرگتر
۱۱۰۴۷	۳۲۳۸۴	۸ سال بزرگتر
۱۳۵۷۲	۳۷۰۱۵	۷ سال بزرگتر
۱۵۳۳۷	۴۰۳۷۶	۶ سال بزرگتر
۱۶۶۴۰	۴۳۴۱۴	۵ سال بزرگتر
۱۷۳۰۱	۴۴۹۵۸	۴ سال بزرگتر
۱۷۴۳۰	۴۵۱۳۸	۳ سال بزرگتر
۱۶۲۷۷	۴۳۱۲۵	۲ سال بزرگتر
۱۴۶۳۸	۴۰۸۱۴	۱ سال بزرگتر
۲۱۵۹۸	۶۴۱۹۱	بدون اختلاف سن
۶۲۰۱	۱۷۳۰۴	۱ سال کوچکتر
۴۱۹۵	۱۱۵۸۲	۲ سال کوچکتر
۲۹۷۵	۸۲۰۵	۳ سال کوچکتر
۲۰۰۱	۵۸۸۸	۴ سال کوچکتر
۱۵۹۳	۴۱۴۸	۵ سال کوچکتر
۱۱۷۳	۳۱۶۸	۶ سال کوچکتر
۸۲۹	۲۳۸۵	۷ سال کوچکتر
۶۲۹	۱۷۰۴	۸ سال کوچکتر
۴۶۳	۱۳۴۲	۹ سال کوچکتر
۳۶۴	۹۴۷	۱۰ سال کوچکتر
۸۱۱	۲۱۷۵	(۱۱-۱۵) سال کوچکتر
۲۰۵	۴۶۵	(۱۶-۲۰) سال کوچکتر
۶۴	۱۳۳	بیش از ۲۰ سال کوچکتر

(۱) اطلاعات ازدواج و طلاق بر اساس وقوع رویدادها می باشد.
 ماخذ - سازمان ثبت احوال کشور، دفتر آمار و اطلاعات جمعیتی و مهاجرت.

۳-۳۰- تعداد طلاق ثبت شده بر حسب طول مدت ازدواج بر حسب استان: ۱۴۰۰^(۱)

استان	جمع	کمتر از ۱ سال	۱ سال	۲ سال	۳ سال	۴ سال	۵-۹ سال	۱۰-۱۴ سال	۱۵ سال و بیش تر
جمع	۲۰۱۶۶۳	۱۳۳۵۵	۱۵۶۲۵	۱۳۴۴۸	۱۲۹۳۰	۱۱۷۴۱	۴۶۶۲۰	۳۴۹۰۱	۵۳۰۴۳
آذربایجان شرقی	۱۰۱۳۰	۱۰۲۳	۱۰۳۸	۸۰۴	۷۰۸	۵۶۴	۲۰۸۸	۱۵۳۲	۲۳۷۳
آذربایجان غربی	۷۸۶۸	۷۹۵	۸۳۸	۶۲۱	۵۵۹	۴۳۳	۱۷۲۵	۱۱۴۹	۱۷۴۸
اردبیل	۳۴۳۹	۳۰۸	۳۸۴	۲۶۶	۲۶۲	۲۰۲	۷۸۲	۵۷۹	۶۵۶
اصفهان	۱۱۰۳۵	۴۹۸	۵۹۲	۶۱۰	۵۹۸	۵۸۳	۲۵۱۶	۲۰۸۱	۳۵۵۷
البرز	۸۸۵۹	۳۷۷	۵۵۱	۴۹۶	۴۸۶	۴۷۱	۲۰۱۵	۱۵۵۱	۲۹۱۲
ایلام	۹۸۶	۱۲۸	۹۶	۷۲	۷۷	۶۸	۲۳۰	۱۶۰	۱۵۵
بوشهر	۲۳۱۹	۱۴۸	۲۱۵	۱۳۸	۱۲۰	۱۲۸	۵۳۱	۴۳۳	۶۰۶
تهران	۳۷۴۷۳	۱۶۵۱	۲۲۲۰	۲۱۰۲	۲۱۴۱	۲۱۰۵	۸۶۱۴	۶۴۶۵	۱۲۱۷۵
چهارمحال و بختیاری	۱۶۰۹	۱۳۱	۱۴۴	۱۱۰	۱۰۶	۱۰۰	۴۰۳	۲۶۷	۳۴۸
خراسان جنوبی	۱۴۵۱	۱۲۵	۱۶۱	۱۲۸	۱۲۸	۱۲۷	۳۳۸	۲۰۳	۲۴۱
خراسان رضوی	۲۱۶۲۶	۱۲۹۱	۱۷۸۱	۱۵۳۸	۱۶۱۹	۱۳۸۷	۵۳۹۲	۳۶۴۹	۴۹۶۹
خراسان شمالی	۲۴۷۱	۱۶۳	۱۹۵	۱۹۱	۲۰۰	۱۷۴	۶۵۳	۴۴۹	۴۴۶
خوزستان	۱۰۲۴۸	۱۰۹۹	۱۰۱۴	۷۳۶	۶۸۲	۵۸۴	۲۱۸۱	۱۶۱۶	۲۳۳۶
زنجان	۲۶۷۵	۲۵۱	۲۸۴	۲۰۸	۱۷۳	۱۷۰	۶۱۶	۴۴۰	۵۳۳
سمنان	۱۵۹۴	۶۵	۹۴	۱۰۶	۱۰۵	۱۰۶	۳۷۰	۲۸۶	۴۶۲
سیستان و بلوچستان	۲۲۴۴	۲۵۶	۲۶۹	۲۰۰	۱۹۴	۱۴۸	۵۳۷	۲۹۴	۳۴۶
فارس	۱۰۶۱۱	۵۱۰	۶۹۷	۷۱۷	۶۷۲	۶۰۴	۲۴۵۵	۲۰۲۸	۲۹۲۸
قزوین	۳۳۵۶	۱۸۵	۲۴۹	۲۰۲	۱۹۸	۱۶۵	۸۱۰	۶۳۶	۹۱۱
قم	۳۵۶۶	۲۶۲	۳۰۵	۲۳۲	۲۲۸	۲۰۴	۸۲۲	۶۲۳	۸۹۰
کردستان	۵۰۱۹	۶۹۳	۵۷۲	۴۳۹	۳۷۸	۲۹۶	۱۰۵۳	۶۷۴	۹۱۴
کرمان	۶۴۹۵	۳۲۲	۵۶۱	۵۰۵	۴۵۱	۴۲۳	۱۶۱۴	۱۱۰۷	۱۵۱۲
کرمانشاه	۵۲۸۲	۶۱۵	۴۷۹	۳۸۳	۳۸۷	۲۹۱	۱۱۸۹	۸۵۳	۱۰۸۵
کهگیلویه و بویراحمد	۱۴۶۳	۱۰۷	۱۳۵	۱۱۲	۱۱۵	۹۷	۳۲۹	۲۶۳	۳۰۵
گلستان	۴۷۳۲	۳۴۱	۴۱۰	۳۵۳	۳۳۹	۳۲۶	۱۰۷۵	۸۵۹	۱۰۲۹
گیلان	۷۵۵۲	۲۵۸	۳۴۱	۳۴۵	۳۶۴	۳۵۱	۱۷۵۱	۱۶۱۶	۲۵۲۶
لرستان	۴۳۳۲	۴۵۹	۴۲۵	۳۱۸	۲۶۷	۲۶۰	۱۰۶۷	۷۰۴	۸۳۲
مازندران	۱۰۰۹۱	۴۶۹	۶۰۹	۵۸۸	۵۸۶	۵۸۳	۲۲۶۴	۱۹۸۵	۳۰۰۷
مرکزی	۳۷۲۸	۲۶۷	۲۷۵	۲۳۶	۱۸۸	۱۸۷	۸۳۴	۶۹۹	۱۰۴۲
هرمزگان	۳۱۹۷	۱۰۲	۲۰۷	۲۵۷	۲۳۲	۲۱۹	۸۵۶	۶۰۲	۷۲۲
همدان	۳۹۵۷	۳۳۱	۳۴۸	۲۹۵	۲۴۴	۲۳۱	۹۵۴	۶۷۴	۸۸۰
یزد	۲۲۵۵	۱۲۵	۱۳۶	۱۴۰	۱۲۳	۱۵۴	۵۵۶	۴۲۴	۵۹۷

(۱) منظور تعداد سال های کاملی است که از زمان وقوع ازدواج گذشته است.

ماخذ - سازمان ثبت احوال کشور، دفتر آمار و اطلاعات جمعیتی و مهاجرت.

۳-۳۱- جمعیت ۱۰ ساله و بیش تر بر حسب سن، جنس و وضع زناشویی در نقاط شهری و روستایی

اظهاری نشده	هرگز ازدواج نکرده	اظهاری نشده	مرد				جمع مرد	جمع کل	شرح
			حداقل یک بار ازدواج کرده						
			بدلیل طلاق	بی همسر		دارای همسر			
بدلیل فوت همسر									
۳۶۸۸۶۷	۷۰۱۱۵۲۶	۰	۶۱۶۷۲	۲۱۸۲۰۱	۹۱۷۹۱۲۲	۹۴۵۸۹۹۵	۱۶۸۳۹۳۸۸	۳۲۸۷۰۳۶۳	آبان ۱۳۶۵
۱۲۵۶۹۷	۹۱۰۶۰۱۹	۰	۵۰۲۱۳	۲۷۲۵۰۹	۱۰۴۴۲۸۳۶	۱۰۷۶۵۵۵۸	۱۹۹۹۷۲۷۴	۳۸۶۵۵۰۴۹	مهر ۱۳۷۰ ^(۱)
۶۶۱۰۸	۱۰۸۳۳۷۳۰	۰	۵۵۹۷۷	۲۳۳۳۰۶	۱۱۸۳۲۶۲۶	۱۲۱۲۱۹۰۹	۲۳۰۲۱۷۴۷	۴۵۴۰۱۰۸۳	آبان ۱۳۷۵
۱۵۲۳۱۸	۱۳۱۳۰۹۷۰	۶۴۰۱	۱۳۹۷۸۷	۲۹۸۵۹۸	۱۶۵۱۶۱۹۶	۱۶۹۶۰۹۸۲	۳۰۲۴۴۲۷۰	۵۹۵۲۲۷۴۷	آبان ۱۳۸۵
۷۰۴۹۶	۱۲۰۹۸۳۰۳	۲۰۴۹	۲۱۳۹۸۹	۳۳۲۲۶۰	۱۹۰۸۷۶۷۷	۱۹۶۳۵۹۷۵	۳۱۸۰۴۷۷۴	۶۳۲۴۰۵۹۲	آبان ۱۳۹۰
۱۶۵۶۹	۱۱۵۵۷۸۳۷	۸۲۲	۳۹۹۰۸۴	۳۲۹۰۳۱	۲۱۲۵۹۲۶۹	۲۱۹۸۸۲۰۶	۳۳۵۶۲۶۱۳	۶۶۴۲۱۹۸۹	آبان ۱۳۹۵
۱۲۳۵۶	۸۵۳۰۸۶۵	۴۱۲	۳۳۳۴۴۴	۲۲۲۶۲۹	۱۵۸۴۲۳۴۹	۱۶۳۹۸۸۳۴	۲۴۹۴۲۰۵۵	۴۹۵۹۸۵۲۹	ساکن در نقاط شهری
۱۶۱۰	۲۰۵۰۸۳۳	۴۰	۷۷۹	۲۴۷	۲۱۶۷۷	۲۲۷۴۳	۲۰۷۵۱۸۶	۴۰۵۶۲۴۳	۱۰-۱۴ ساله
۱۶۷۴	۱۹۶۰۹۱۱	۵۲	۱۲۳۱	۳۱۶	۳۶۱۵۰	۳۷۷۴۹	۲۰۰۰۳۳۴	۳۹۵۰۶۳۸	۱۵-۱۹ ساله
۲۲۲۳	۱۸۶۶۰۲۵	۵۶	۸۶۹۱	۶۴۴	۳۸۳۵۶۶	۳۹۲۹۵۷	۲۲۶۱۲۰۵	۴۵۸۰۹۳۳	۲۰-۲۴ ساله
۱۹۹۷	۱۴۴۹۱۴۳	۲۹	۳۶۷۰۰	۱۶۵۱	۱۵۳۴۶۸۰	۱۵۷۳۰۶۰	۳۰۲۴۲۰۰	۶۱۰۰۶۱۴	۲۵-۲۹ ساله
۱۲۲۵	۷۱۷۱۳۴	۲۹	۶۵۱۸۷	۲۸۴۹	۲۵۳۲۱۶۲	۲۶۰۰۲۲۷	۳۳۱۸۵۸۶	۶۶۲۷۷۱۶	۳۰-۳۴ ساله
۸۷۶	۲۶۱۴۰۷	۳۷	۶۳۵۰۹	۳۹۰۷	۲۳۹۸۵۹۹	۲۴۶۶۰۵۲	۲۷۲۸۳۳۵	۵۳۹۲۲۷۱	۳۵-۳۹ ساله
۴۸۰	۱۰۲۱۸۷	۲۹	۴۶۰۳۹	۴۹۶۱	۱۹۸۲۶۵۰	۲۰۳۳۶۷۹	۲۱۳۶۳۴۶	۴۱۸۷۸۸۶	۴۰-۴۴ ساله
۴۳۸	۵۵۵۸۰	۲۶	۳۷۴۴۶	۷۵۳۷	۱۸۰۱۰۷۰	۱۸۴۶۰۷۹	۱۹۰۲۰۹۷	۳۷۳۰۳۹۹	۴۵-۴۹ ساله
۳۵۷	۳۰۳۶۰	۲۶	۲۶۵۲۲	۱۰۹۰۰	۱۴۷۸۳۷۰	۱۵۱۵۸۱۸	۱۵۴۶۵۳۵	۳۰۵۱۳۰۶	۵۰-۵۴ ساله
۳۲۳	۱۷۳۱۱	۱۷	۱۹۶۶۲	۱۵۵۵۴	۱۲۳۳۰۶۴	۱۲۶۸۲۹۷	۱۲۸۵۹۳۱	۲۵۵۴۸۱۲	۵۵-۵۹ ساله
۲۴۵	۸۹۵۷	۱۹	۱۲۴۳۳	۲۰۷۳۶	۹۱۸۰۴۰	۹۵۱۲۲۸	۹۶۰۴۳۰	۱۹۱۰۵۴۸	۶۰-۶۴ ساله
۹۰۸	۱۱۰۱۷	۵۲	۱۵۲۴۵	۱۵۳۳۲۷	۱۵۲۲۳۲۱	۱۶۹۰۹۶۵	۱۷۰۲۸۷۰	۳۴۵۵۱۶۳	۶۵ ساله و بیش تر
۴۱۴۷	۳۰۱۷۶۰۶	۳۸۸	۶۵۲۳۳	۱۰۶۰۱۴	۵۴۰۴۷۱۸	۵۵۷۶۳۵۳	۸۵۹۸۱۰۶	۱۶۷۸۲۴۱۸	ساکن در نقاط روستایی
۶۶۰	۸۱۹۹۹۲	۴۵	۵۲۹	۱۳۵	۱۲۷۷۴	۱۳۴۸۳	۸۳۴۱۳۵	۱۶۲۸۱۴۲	۱۰-۱۴ ساله
۶۹۶	۷۵۳۹۶۱	۶۰	۷۴۶	۱۹۵	۲۷۴۰۱	۲۸۴۰۲	۷۸۳۰۵۹	۱۵۰۴۲۲۰	۱۵-۱۹ ساله
۷۲۰	۷۲۷۸۰۲	۵۵	۳۹۴۱	۴۹۹	۲۳۹۸۰۳	۲۴۴۲۹۸	۹۷۲۸۲۰	۱۸۰۶۹۸۵	۲۰-۲۴ ساله
۵۸۰	۴۴۲۸۹۷	۳۷	۱۰۹۸۱	۱۱۰۸	۶۶۰۹۷۵	۶۷۳۱۰۱	۱۱۱۶۵۷۸	۲۰۹۵۸۵۸	۲۵-۲۹ ساله
۳۵۲	۱۶۵۴۷۲	۲۹	۱۳۸۲۴	۱۵۶۷	۸۳۸۵۸۰	۸۵۴۰۰۰	۱۰۱۹۸۲۴	۱۹۶۹۳۹۴	۳۰-۳۴ ساله
۲۳۵	۵۹۳۹۱	۳۰	۱۱۴۷۴	۲۰۵۴	۷۶۸۸۸۱	۷۸۲۴۳۹	۸۴۲۰۶۵	۱۶۴۱۴۲۷	۳۵-۳۹ ساله
۱۳۴	۲۲۹۳۹	۲۹	۸۲۱۰	۲۴۵۱	۶۴۲۱۵۴	۶۵۲۸۴۴	۶۷۵۹۱۷	۱۳۲۷۲۲۶	۴۰-۴۴ ساله
۱۱۸	۱۱۰۸۶	۲۷	۵۴۰۸	۳۱۱۰	۵۳۰۹۷۴	۵۳۹۵۱۹	۵۵۰۷۲۳	۱۰۹۹۶۸۸	۴۵-۴۹ ساله
۹۲	۵۳۵۶	۱۸	۳۴۱۱	۳۸۷۸	۴۱۵۰۷۵	۴۲۲۳۸۲	۴۲۷۸۳۰	۸۷۲۲۲۷	۵۰-۵۴ ساله
۹۳	۳۲۲۱	۱۱	۲۴۵۹	۵۸۳۴	۳۷۱۲۲۶	۳۷۹۵۳۰	۳۸۲۸۴۴	۷۹۳۵۷۲	۵۵-۵۹ ساله
۸۴	۱۸۴۸	۱۴	۱۵۱۶	۷۵۱۳	۲۸۰۲۹۰	۲۸۹۳۳۳	۲۹۱۲۶۵	۶۳۰۲۳۹	۶۰-۶۴ ساله
۳۸۳	۳۶۴۱	۳۳	۲۷۳۴	۷۷۶۷۰	۶۱۶۵۸۵	۶۹۷۰۲۲	۷۰۱۰۴۶	۱۴۱۳۴۴۰	۶۵ ساله و بیش تر
۶۶	۹۳۶۶	۲۲	۴۰۷	۳۸۸	۱۳۲۰۲	۱۳۰۱۹	۲۲۴۵۱	۴۱۰۴۲	غیر ساکن

۳-۳- جمعیت ۱۰ ساله و بیش تر بر حسب سن، جنس و وضع زناشویی در نقاط شهری و روستایی (دنباله)

اظهاری نشده	هرگز ازدواج نکرده	زن					جمع زن	شرح
		حداقل یکبار ازدواج کرده						
		اظهاری نشده	بی همسر		دارای همسر	جمع		
بدلیل طلاق	بدلیل فوت همسر							
۳۰۹۶۸۹	۵۱۲۷۷۴۹	.	۱۰۳۱۹۴	۱۱۲۳۰۸۴	۹۳۶۷۲۵۹	۱۰۵۹۳۵۳۷	۱۶۰۳۰۹۷۵	آبان ۱۳۶۵
۲۰۲۰۹۲	۶۸۳۳۴۶۳	.	۸۲۰۱۴	۱۱۰۷۴۷۵	۱۰۴۳۲۷۳۱	۱۱۶۲۲۲۲۰	۱۸۶۵۷۷۷۵	مهر ۱۳۷۰ ^(۱)
۱۶۴۰۲۵	۸۸۴۸۶۴۸	.	۱۱۰۸۵۰	۱۳۴۴۶۲۲	۱۱۹۱۱۱۹۱	۱۳۳۶۶۶۶۳	۲۲۳۷۹۳۳۶	آبان ۱۳۷۵
۱۴۱۶۹۹	۱۰۳۶۹۸۹۳	۲۶۴۶۴	۲۵۲۲۸۸	۱۸۹۱۱۷۱	۱۶۵۹۶۹۶۲	۱۸۷۶۶۸۸۵	۲۹۲۷۸۴۷۷	آبان ۱۳۸۵
۱۳۳۵۷	۹۴۸۳۲۲۴	۲۰۴۰	۴۴۲۸۶۳	۲۳۱۹۹۹۷	۱۹۱۷۴۳۳۷	۲۱۹۳۹۲۳۷	۳۱۴۳۵۸۱۸	آبان ۱۳۹۰
۷۲۳۳	۸۵۹۶۷۸۱۹	۳۰۶۴	۷۱۲۷۸۲	۲۳۹۸۹۸۷	۲۱۱۴۰۵۲۳	۲۴۲۵۵۳۵۶	۳۲۸۵۹۳۷۷	آبان ۱۳۹۵
۵۶۳۷	۶۴۸۸۱۷۱۴	۲۰۹۹	۶۱۰۸۴۹	۱۷۵۰۶۲۴	۱۵۷۹۸۵۵۱	۱۸۱۶۲۱۲۳	۲۴۶۵۶۴۷۴	ساکن در نقاط شهری ..
۷۳۴	۱۹۶۳۲۰۱	۱۲۱	۳۴۹	۱۴۲	۱۶۵۱۰	۱۷۱۲۲	۱۹۸۱۰۵۷	۱۰-۱۴ ساله
۷۴۹	۱۶۰۹۱۴۹	۱۳۴	۶۷۷۹	۶۵۲	۳۳۲۸۴۱	۳۴۰۴۰۶	۱۹۵۰۳۰۴	۱۵-۱۹ ساله
۱۶۷۷	۱۰۸۶۰۴۹	۱۳۱	۳۰۵۹۲	۲۹۱۵	۱۱۹۸۳۶۴	۱۲۳۲۰۰۲	۲۳۱۹۷۲۸	۲۰-۲۴ ساله
۶۶۱	۷۵۳۲۰۰	۱۲۲	۷۰۹۹۸	۹۴۲۱	۲۲۴۲۰۱۲	۲۳۲۲۵۵۳	۳۰۷۶۴۱۴	۲۵-۲۹ ساله
۳۱۹	۴۹۷۵۰۱	۱۴۱	۱۱۱۸۰۴	۲۲۲۲۶	۲۶۷۷۰۳۹	۲۸۱۱۳۱۰	۳۳۰۹۱۳۰	۳۰-۳۴ ساله
۱۸۸	۲۶۳۳۲۳	۱۳۹	۱۰۵۶۸۶	۳۹۳۶۶	۲۲۵۵۲۳۴	۲۴۰۰۴۲۵	۲۶۶۳۹۳۶	۳۵-۳۹ ساله
۹۰	۱۲۷۷۶۶	۱۳۴	۸۰۲۵۸	۶۲۲۰۷	۱۷۸۱۰۸۵	۱۹۲۳۶۸۴	۲۰۵۱۵۴۰	۴۰-۴۴ ساله
۱۰۵	۷۷۵۷۶	۱۴۰	۶۹۰۱۰	۱۰۰۰۴۷	۱۵۸۱۴۲۴	۱۷۵۰۶۲۱	۱۸۲۸۲۰۲	۴۵-۴۹ ساله
۱۱۶	۴۷۲۳۵	۱۶۵	۵۱۷۰۸	۱۴۱۱۰۱	۱۲۶۴۴۴۶	۱۴۵۷۴۲۰	۱۵۰۴۷۷۱	۵۰-۵۴ ساله
۱۴۸	۲۸۸۷۵	۱۳۴	۳۶۵۹۷	۱۹۴۲۲۷	۱۰۰۸۹۰۰	۱۲۳۹۸۵۸	۱۲۶۸۸۸۱	۵۵-۵۹ ساله
۱۲۶	۱۵۹۹۶	۱۶۹	۲۲۰۸۱	۲۳۳۰۴۵	۶۷۸۷۰۱	۹۳۳۹۹۶	۹۵۰۱۱۸	۶۰-۶۴ ساله
۷۲۴	۱۸۸۴۳	۵۶۹	۲۴۹۸۷	۹۴۵۱۷۵	۷۶۱۹۹۵	۱۷۳۲۷۲۶	۱۷۵۲۲۹۳	۶۵ ساله و بیش تر
۱۵۴۹	۲۱۰۱۹۳۲	۹۶۷	۱۰۱۸۱۹	۶۴۷۴۱۱	۵۳۳۰۶۵۴	۶۰۸۰۸۳۱	۸۱۸۴۳۱۲	ساکن در نقاط روستایی
۳۰۹	۷۷۳۳۹۰	۸۰	۲۴۹	۸۴	۱۹۸۹۵	۲۰۳۰۸	۷۹۴۰۰۷	۱۰-۱۴ ساله
۲۲۳	۴۸۸۲۱۶	۱۱۰	۳۸۳۴	۵۴۱	۲۲۸۲۳۷	۲۳۲۷۲۲	۷۲۱۱۶۱	۱۵-۱۹ ساله
۱۵۵	۲۸۳۶۰۴	۶۹	۱۰۷۸۳	۱۹۴۴	۵۳۷۶۱۰	۵۵۰۴۰۶	۸۳۴۱۶۵	۲۰-۲۴ ساله
۱۲۶	۱۹۹۷۱۲	۷۲	۱۶۵۱۹	۴۹۳۹	۷۵۷۹۱۲	۷۷۹۴۴۲	۹۷۹۲۸۰	۲۵-۲۹ ساله
۸۱	۱۴۷۶۶۳	۷۵	۱۸۰۵۸	۹۱۱۸	۷۷۴۵۷۵	۸۰۱۸۲۶	۹۴۹۵۷۰	۳۰-۳۴ ساله
۶۱	۹۹۷۹۸	۷۶	۱۵۰۳۳	۱۵۵۸۲	۶۶۸۸۱۲	۶۹۹۵۰۳	۷۹۹۳۶۲	۳۵-۳۹ ساله
۴۶	۵۵۵۳۴	۵۷	۱۱۱۴۴	۲۳۵۱۷	۵۶۱۰۱۱	۵۹۵۷۲۹	۶۵۱۳۰۹	۴۰-۴۴ ساله
۴۰	۲۷۲۳۹	۵۰	۸۵۸۹	۳۴۲۶۱	۴۷۸۷۸۶	۵۲۱۶۸۶	۵۴۸۹۶۵	۴۵-۴۹ ساله
۴۳	۱۲۳۰۹	۴۸	۵۸۸۹	۴۵۰۱۹	۳۸۱۰۸۹	۴۳۲۰۴۵	۴۴۴۳۹۷	۵۰-۵۴ ساله
۵۸	۶۳۷۴	۵۳	۴۴۲۲	۶۵۲۴۷	۳۳۴۵۷۴	۴۰۴۲۹۶	۴۱۰۷۲۸	۵۵-۵۹ ساله
۶۴	۳۲۸۴	۶۹	۲۸۹۷	۸۳۳۸۹	۲۴۹۲۷۱	۳۳۵۶۲۶	۳۳۸۹۷۴	۶۰-۶۴ ساله
۳۴۳	۴۸۰۹	۱۸۸	۴۴۰۲	۳۶۳۷۷۰	۳۳۸۸۸۲	۷۰۷۲۴۲	۷۱۲۳۹۴	۶۵ ساله و بیش تر
۴۶	۶۱۴۳	۱۸	۱۱۴	۹۵۲	۱۱۳۱۸	۱۲۴۰۲	۱۸۵۹۱	غیر ساکن

(۱) بر اساس ۱۰ درصد نمونه است.

ماخذ - مرکز آمار ایران. (ر.پ).

۳-۳۲- میانگین سنی جمعیت بر حسب جنس در نقاط شهری و روستایی

نقاط روستایی		نقاط شهری		کل کشور			سال
زن	مرد	زن	مرد	زن	مرد	مرد و زن	
۲۱/۷	۲۲/۲	۲۲/۸	۲۳/۰	۲۲/۲	۲۲/۶	۲۲/۴	آبان ۱۳۵۵
۲۱/۰	۲۱/۴	۲۲/۱	۲۲/۳	۲۱/۶	۲۱/۹	۲۱/۷	آبان ۱۳۶۵
۲۱/۳	۲۱/۷	۲۲/۳	۲۳/۰	۲۱/۹	۲۲/۴	۲۲/۱	مهر ۱۳۷۰
۲۳/۲	۲۳/۳	۲۴/۴	۲۴/۷	۲۳/۹	۲۴/۲	۲۴/۰	آبان ۱۳۷۵
۲۵/۲	۲۷/۴	۲۸/۳	۲۸/۴	۲۸/۰	۲۸/۰	۲۸/۰	آبان ۱۳۸۵
۲۹/۲	۲۸/۶	۳۰/۳	۳۰/۱	۳۰/۰	۲۹/۷	۲۹/۸	آبان ۱۳۹۰
۳۰/۵	۲۹/۷	۳۱/۶	۳۱/۳	۳۱/۳	۳۰/۹	۳۱/۱	آبان ۱۳۹۵

ماخذ - مرکز آمار ایران. (ر.پ).

۳-۳۳- میانه سنی جمعیت بر حسب جنس در نقاط شهری و روستایی

نقاط روستایی		نقاط شهری		کل کشور			سال
زن	مرد	زن	مرد	زن	مرد	مرد و زن	
۱۶/۷	۱۵/۴	۱۸/۶	۱۸/۷	۱۷/۷	۱۷/۱	۱۷/۴	آبان ۱۳۵۵
۱۵/۷	۱۵/۵	۱۸/۳	۱۸/۴	۱۷/۰	۱۷/۰	۱۷/۰	آبان ۱۳۶۵
۱۶/۲	۱۶/۳	۱۸/۶	۱۹/۰	۱۷/۵	۱۷/۷	۱۷/۶	مهر ۱۳۷۰
۱۸/۳	۱۷/۹	۲۰/۴	۲۰/۵	۱۹/۵	۱۹/۴	۱۹/۴	آبان ۱۳۷۵
۲۲/۲	۲۲/۲	۲۴/۴	۲۴/۶	۲۳/۹	۲۴/۰	۲۳/۹	آبان ۱۳۸۵
۲۶/۰	۲۵/۰	۲۸/۰	۲۸/۰	۲۷/۰	۲۷/۰	۲۷/۰	آبان ۱۳۹۰ ^(۱)
۲۸/۰	۲۸/۰	۳۰/۰	۳۰/۰	۳۰/۰	۳۰/۰	۳۰/۰	آبان ۱۳۹۵

(۱) میانه سنی بر اساس داده‌های طبقه‌بندی نشده، محاسبه شده است.
ماخذ - مرکز آمار ایران. (ر.پ).

۳-۳۴- میانگین سن در اولین ازدواج بر حسب جنس در نقاط شهری و روستایی^(۱)

نقاط روستایی		نقاط شهری		کل کشور			سال
زن	مرد	زن	مرد	زن	مرد	مرد و زن	
۱۹/۱	۲۲/۷	۲۰/۲	۲۵/۱	۱۹/۷	۲۴/۱	۲۴/۱	آبان ۱۳۵۵
۱۹/۶	۲۲/۶	۲۰/۰	۲۴/۲	۱۹/۸	۲۳/۶	۲۳/۶	آبان ۱۳۶۵
۲۰/۸	۲۳/۵	۲۱/۰	۲۴/۹	۲۰/۹	۲۴/۶	۲۴/۶	مهر ۱۳۷۰
۲۲/۳	۲۴/۵	۲۲/۵	۲۶/۲	۲۲/۴	۲۵/۶	۲۵/۶	آبان ۱۳۷۵
۲۳/۴	۲۵/۵	۲۳/۳	۲۶/۵	۲۳/۲	۲۶/۲	۲۶/۲	آبان ۱۳۸۵
۲۳/۰	۲۵/۸	۲۳/۶	۲۷/۱	۲۳/۴	۲۶/۷	۲۶/۷	آبان ۱۳۹۰
۲۲/۰	۲۶/۵	۲۳/۴	۲۷/۸	۲۳/۰	۲۷/۴	۲۷/۴	آبان ۱۳۹۵

(۱) میانگین سن در اولین ازدواج با روش هاینال محاسبه شده است.
ماخذ - مرکز آمار ایران. (ر.پ).