

۸

صنعت



مرکز آمار

مقدمه

اولین سرشماری صنعتی کشور، در مرداد ماه ۱۳۴۲ به وسیله اداره کل آمار عمومی وقت انجام گرفت. از سال ۱۳۴۳ تا سال ۱۳۵۱، وزارت اقتصاد وقت به تهیه آمار از کارگاه‌های صنعتی کشور مبادرت نمود و از سال ۱۳۵۲ به بعد، این وظیفه به وزارت صنایع و معادن وقت محول شد.

مرکز آمار ایران در سال ۱۳۵۱، برای اولین بار از کارگاه‌های بزرگ صنعتی (۱۰ نفر کارکن و بیش‌تر) سرشماری به عمل آورد و از آن سال تا سال ۱۳۶۶، این سرشماری را همه ساله بجز سال‌های ۱۳۵۶ و ۱۳۵۷ به انجام رسانید.

بر اثر تغییرات حاصل در بافت صنعتی کشور و ضرورت بررسی آماری کل کارگاه‌های صنعتی، مرکز آمار ایران در سال ۱۳۶۷، طرح جامع آمارگیری صنعتی را تهیه و به مرحله اجرا درآورد که اجرای این طرح با انجام تغییراتی، تا سال ۱۳۷۰ نیز ادامه یافت.

با توجه به این امر که بیش‌ترین قسمت تولید بخش صنعت، مربوط به کارگاه‌های بزرگ صنعتی (۱۰ نفر کارکن و بیش‌تر) است، مرکز آمار ایران مجدداً اجرای طرح آمارگیری از کارگاه‌های بزرگ صنعتی را در سال ۱۳۷۱ آغاز کرد که در سال‌های ۱۳۷۲ و ۱۳۷۳ نیز ادامه یافت. همچنین در سال ۱۳۷۳، این مرکز طرح سرشماری عمومی صنعت و معدن را به مرحله اجرا در آورد.

با استفاده از چارچوب به‌دست آمده از مرحله اول سرشماری عمومی صنعت و معدن، مرحله دوم سرشماری مذکور با هدف تهیه اطلاعات تفصیلی مربوط به بخش‌های صنعت و معدن، در سال ۱۳۷۴ به اجرا درآمد. در این مرحله، آمار سال ۱۳۷۳ کارگاه‌های صنعتی کمتر از ۶ نفر کارکن با روش نمونه‌گیری و کارگاه‌های صنعتی دارای ۶ نفر کارکن و بیش‌تر با روش سرشماری مورد آمارگیری قرار گرفت.

در سال ۱۳۷۶ با استفاده از چارچوب فوق و کارگاه‌های شناسایی شده بعد از سال ۱۳۷۳، همزمان برای گردآوری

آمار سال‌های ۱۳۷۴ و ۱۳۷۵ کارگاه‌های صنعتی کشور، اقدام شد. در این مرحله، آمار کارگاه‌های دارای ۱۰ نفر کارکن و بیش‌تر به روش سرشماری و اطلاعات آماری کارگاه‌های دارای کمتر از ۱۰ نفر کارکن، فقط برای سال ۱۳۷۵ به روش نمونه‌گیری جمع‌آوری شد.

از سال ۱۳۷۷، سرشماری از کارگاه‌های صنعتی دارای ۱۰ نفر کارکن و بیش‌تر هر سال انجام می‌شود و اطلاعات تفصیلی سال قبل کارگاه‌های مذکور، برحسب فعالیت‌های مختلف صنعتی جمع‌آوری و منتشر می‌گردد. در سال ۱۳۸۱، طرح سرشماری عمومی کارگاهی با هدف جمع‌آوری اطلاعات چارچوبی فعالیت‌های اقتصادی کشور اعم از کارگاه‌ها و خانوارها، انجام شد.

در سال ۱۳۸۲، با استفاده از چارچوب به دست آمده از سرشماری عمومی کارگاهی ۱۳۸۱ و انتخاب حدود ۵۰ هزار نمونه، کارگاه‌های صنعتی دارای کمتر از ۱۰ نفر کارکن، به صورت نمونه‌گیری و کارگاه‌های دارای ۱۰ نفر کارکن و بیش‌تر نیز با استفاده از همان چارچوب، با روش سرشماری مورد آمارگیری قرار گرفت.

در سال‌های بعد نیز با استفاده از چارچوب به دست آمده از سرشماری عمومی کارگاهی ۱۳۸۱، کارگاه‌های دارای ۱۰ نفر کارکن و بیش‌تر با روش سرشماری مورد آمارگیری قرار گرفت.

با توجه به اهمیت فعالیت‌های صنعتی خانوار، لزوم جمع‌آوری اطلاعات مربوط به این فعالیت‌ها مورد تاکید قرار گرفت و طرح آمارگیری از خانوارهای دارای فعالیت صنعتی، در قالب طرح سرشماری عمومی صنعت و معدن، در سال ۱۳۷۴ و ۱۳۷۶ با روش نمونه‌گیری به مرحله اجرا درآمد.

گردآوری آمار مشخصات اجازه‌نامه‌های جدید صنعتی، فعالیت آماری دیگری است که از شروع فعالیت‌های آماری وزارت صنایع و معادن تاکنون، به طور مستمر انجام می‌شود.

اطلاعات آماری ارائه شده در این فصل شامل مشخصات اجازه‌نامه‌های صنعتی صادر شده توسط وزارت صنعت، معدن و تجارت، منتخبی از مشخصات و عملکرد اقتصادی کارگاه‌های صنعتی

وضعیت مالکیت کارگاه: عبارت است از حق قانونی مستند به اسناد و مدارک مالکیت بر عرصه و اعیان، ماشین آلات و تجهیزات که به دو دسته کلی عمومی و خصوصی قابل تقسیم است. شامل عمومی، خصوصی (تعاونی) و خصوصی (غیر تعاونی) می‌باشد:

کارگاه عمومی: کارگاهی که تمام یا بیش از ۵۰ درصد سرمایه آن متعلق به وزارتخانه‌ها، سازمان‌های دولتی، بانک‌های دولتی، نهادهای انقلاب اسلامی، شهرداری‌ها و سایر موسسات بخش عمومی مدیریت می‌شود.

کارگاه خصوصی (تعاونی): کارگاهی که تمام یا بیش از ۵۰ درصد سرمایه آن متعلق به اشخاص حقیقی یا حقوقی باشد.

کارگاه تعاونی: کارگاهی که به صورت شرکت تعاونی به ثبت رسیده و تمام یا بیش از ۵۰ درصد سهام آن متعلق به اعضای تعاونی باشد.

شاغلان (کارکنان): تمامی شاغلانی که در داخل یا خارج کارگاه به صورت تمام وقت یا پاره وقت، خواه با مزد و حقوق یا بدون مزد و حقوق (مالکان و شرکای فعال و کارکنان فامیلی بدون مزد)، برای کارگاه کار می‌کنند.

شاغلان فعالیت‌های صنعتی خانوار: افرادی که در محل سکونت خود به منظور کسب درآمد به فعالیت صنعتی اشتغال دارند یا برای مصرف خود یا خانوار خود کالاهای بادوام مانند قالی، گلیم، پوشاک و... تولید می‌کنند.

در ارائه آمار شاغلان، توضیح این نکته ضروری است که در محاسبه از روش «متوسط تعداد شاغلان در سال» استفاده شده است.

مزد و حقوق: پرداختی‌های ناخالص نقدی و غیر نقدی کارگاه به مزد و حقوق بگیران است.

جبران خدمات مزد و حقوق بگیران: شامل مزد و حقوق و سایر پرداختی‌های نقدی و غیرنقدی به مزد و حقوق بگیران است.

سایر پرداختی‌ها به مزد و حقوق بگیران: این پرداختی‌ها شامل پاداش، اضافه کار، هزینه خوراک و پوشاک، هزینه ایاب و ذهاب، حق اولاد، حق عایله‌مندی، حق ماموریت، بدی آب و هوا، سهم کارفرما از بیمه‌های اجتماعی، خواربار، بلیط اتوبوس و... است.

سرمایه‌گذاری (ارزش تغییرات اموال سرمایه‌ای در کارگاه): ارزش تغییرات ایجاد شده در اموال سرمایه‌ای کارگاه (مجموع ارزش خرید یا تحصیل و هزینه تعمیرات اساسی اموال سرمایه‌ای منهای ارزش فروش یا انتقال اموال سرمایه‌ای)، طی دوره زمانی معین است.

و خانوارهای دارای فعالیت صنعتی، مربوط به نتایج حاصل از طرح‌های آماری مرکز آمار ایران و مشخصات عمومی شرکت‌های تعاونی صنعتی تحت پوشش وزارت تعاون، کار و رفاه اجتماعی است. شایان ذکر است، آمار ارائه شده در جداول ۸-۱ لغایت ۸-۷ مربوط به کارگاه‌هایی است که تحت نظارت وزارت صنعت، معدن و تجارت قرار دارد، بنابراین آمار پالایشگاه‌ها که زیر نظر این وزارتخانه قرار ندارد، درج نشده است.

ذکر این نکته ضرورت دارد که در جداول ۸-۸ لغایت ۸-۱۷، برای طبقه‌بندی فعالیت‌های بخش صنعت، از ویرایش چهارم طبقه‌بندی بین‌المللی فعالیت‌های اقتصادی (ISIC)، استفاده شده است. همچنین با توجه به به‌روزرسانی چارچوب طرح آمارگیری از کارگاه‌های صنعتی ده نفر کارکن و بیشتر، اطلاعات سال‌های ۱۳۹۴ و ۱۳۹۵ بر مبنای چارچوب جدید به‌روزرسانی و در سالنامه آماری کشور ۱۳۹۸ ارائه شده است.

تعاریف و مفاهیم

جواز تاسیس (صنعتی): مجوز فعالیت اقتصادی که به منظور سرمایه‌گذاری در انجام فعالیت صنعتی بنا به درخواست متقاضی حقیقی یا حقوقی پس از احراز شرایط لازم توسط وزارت صنعت، معدن و تجارت به منظور ایجاد واحد جدید، انتقال مکان واحد موجود یا توسعه واحد موجود شامل افزایش ظرفیت تولید محصولات فعلی، تولید محصولات جدید، تکمیل خط تولید یا بازسازی و نوسازی ماشین آلات، تجهیزات و تاسیسات آن‌ها صادر می‌شود.

جواز صنفی (پروانه کسب): مجوزی که طبق مقررات ماده ۵ قانون نظام صنفی به منظور شروع و ادامه کسب و کار یا حرفه به صورت موقت یا دائم به فرد یا افراد صنفی برای محل مشخص یا وسیله کسب معین داده می‌شود.

پروانه بهره‌برداری صنعتی: مجوز فعالیت اقتصادی است که پس از نصب ماشین آلات و تجهیزات خط تولید، تجهیزات جانبی، تامین نیروی انسانی و انجام تولید آزمایشی، بنا به درخواست متقاضی حقیقی یا حقوقی از سوی وزارت صنعت، معدن و تجارت به منظور انجام فعالیت صنعتی برای تولید انبوه در یک کارگاه صنعتی صادر می‌شود.

کارگاه صنعتی: کارگاهی است که با دارا بودن مجموعه‌ای از نیروی انسانی، ماشین‌آلات، تجهیزات، ساختمان‌ها و تاسیسات به منظور انجام فعالیت صنعتی ایجاد شده است.

در اساسنامه اجرایی، در رشته‌های مختلف صنعت فعالیت می‌کنند. **شرکت‌های تعاونی فرش دستباف:** تعاونی‌هایی هستند که در زمینه تامین و توزیع مواد اولیه و تولید انواع فرش‌های دستباف و تولیدات وابسته فعالیت دارند.

گزیده اطلاعات

در سال ۱۳۹۹، ۳۰۴۰۰ کارگاه صنعتی دارای ده نفر کارکن و بیش‌تر با ۱۸۸۴۴۷۳ نفر شاغل وجود داشته است که به ترتیب نسبت به سال قبل، ۴/۳ و ۴/۵ درصد افزایش داشته است. مالکیت حدود ۹۹/۲ درصد از این کارگاه‌ها به بخش خصوصی و حدود ۰/۸ درصد به بخش عمومی تعلق داشته است.

همچنین از این تعداد شاغل ۷۸/۶ درصد در کارگاه‌های دارای ۱۰ تا ۴۹ نفر کارکن، ۱۰/۵ درصد در کارگاه‌های دارای ۵۰ تا ۹۹ نفر کارکن و ۱۰/۹ درصد در کارگاه‌های دارای ۱۰۰ نفر کارکن و بیش‌تر مشغول به کار بوده‌اند.

در سال ۱۳۹۹، میزان سرمایه‌گذاری در کارگاه‌های صنعتی دارای ده نفر کارکن و بیش‌تر حدود ۱۱۲۶۷۶۵۲۳۰ میلیون ریال بوده است که نسبت به سال قبل حدود ۱۱۸/۴ درصد افزایش داشته است.

در همین سال، ارزش افزوده فعالیت صنعتی کارگاه‌های صنعتی دارای ده نفر کارکن و بیش‌تر، ۹۰۵۶۹۹۲۳۷۸ میلیون ریال بوده که نسبت به سال قبل ۹۴/۷ درصد افزایش داشته است. از این میزان ارزش افزوده، ۲۳/۰ درصد مربوط به تولید مواد شیمیایی و فرآورده‌های شیمیایی، ۲۰/۷ درصد مربوط به تولید فلزات پایه، ۱۲/۷ درصد مربوط به تولید کک و فرآورده‌های حاصل از پالایش نفت، ۱۰/۲ درصد به تولید فرآورده‌های غذایی، ۵/۸ درصد مربوط به تولید سایر فرآورده‌های معدنی غیر فلزی، ۳/۸ درصد مربوط به تولید فرآورده‌های لاستیکی و پلاستیکی بوده است.

در سال ۱۳۹۹، استان‌های بوشهر، هرمزگان و خوزستان به ترتیب با اعداد ۴۲۰۹۴۳۶، ۱۷۸۸۶۵۶ و ۱۵۱۴۳۷۰ دارای بیش‌ترین سرانه ارزش افزوده ایجاد شده به ازای کارگاه‌های صنعتی و استان‌های بوشهر، خوزستان و هرمزگان به ترتیب با ارقام ۳۵۳۵۴، ۱۷۷۰۶ و ۱۱۶۸۷ دارای بیش‌ترین سرانه ارزش افزوده به ازای شاغلان کارگاه‌های صنعتی دارای ده نفر کارکن و بیش‌تر می‌باشند.

اموال سرمایه‌ای کارگاه: ماشین‌آلات، وسایل، ابزار و تجهیزاتی که برای انجام فعالیت‌های تولیدی یا ارائه خدمت به کار گرفته می‌شوند و عمر مفید اقتصادی آن‌ها معمولاً از یک سال بیش‌تر است. ماشین‌آلات تولید و تجهیزات نیرو، ابزار و وسایل کار بادوام، لوازم و تجهیزات اداری، وسایل نقلیه و ساختمان، نمونه‌هایی از اموال سرمایه‌ای کارگاه به شمار می‌آیند.

مواد خام و اولیه صنعتی: مواد خام یا نیمه‌ساخته که به منظور تغییر شکل فیزیکی یا شیمیایی به کارگاه صنعتی وارد شده و به مصرف می‌رسد.

ارزش افزوده فعالیت صنعتی: ارزش افزوده فعالیت صنعتی کارگاه عبارت است از ما به التفاوت ارزش ستانده و ارزش مصارف واسطه فعالیت صنعتی.

بهره‌وری کارگاه‌های صنعتی: نسبت ارزش تولید یا ارزش افزوده به مجموع هزینه عوامل تولید است.

شاخص بهره‌وری نیروی کار: شاخصی که بیانگر تغییرات ارزش افزوده یا ستانده اقتصاد و یا هر یک از فعالیت‌های اقتصادی به ازای مقدار ثابتی از نهاده نیروی کار است و از نسبت ارزش افزوده یا ستانده اقتصاد به نهاده نیروی کار در یک مقطع زمانی به دست می‌آید. این شاخص نشان‌دهنده چگونگی اثرگذاری نیروی به‌کار رفته در تولید ستانده یا ارزش افزوده ناخالص است.

خدمات صنعتی: کارهای کنتراتی، تعمیرات جزئی ساختمان، ماشین‌آلات، تجهیزات اداری و وسایل نقلیه و نصب و راه‌اندازی ماشین‌آلات و تجهیزات تولید شده است.

خدمات غیرصنعتی: عبارت از اجاره ساختمان و ماشین‌آلات، ارتباطات، بیمه‌های تجارتي، حمل و نقل، خدمات حسابرسي و حقوقی، آموزش و ... است.

دریافتی و پرداختی بابت خدمات غیرصنعتی: دریافتی و پرداختی بابت خدمات غیرصنعتی عبارت است از دریافتی‌ها و پرداختی‌های کارگاه بابت خدماتی از قبیل اجاره ساختمان، اجاره ماشین‌آلات، ارتباطات، مخابرات، حمل و نقل، خدمات حسابرسي و حقوقی و آموزشی، حق العمل کاری و

شرکت‌های تعاونی صنعتی: تعاونی‌هایی هستند که با بهره‌گیری از سرمایه و نیروی کار و تخصص اعضا، بر اساس موضوع فعالیت مندرج

۸-۱- تعداد جواز تاسیس صادر شده^(۱) توسط وزارت صنعت، معدن و تجارت برای ایجاد کارگاه‌های صنعتی برحسب نوع فعالیت (فقره)

۱۴۰۰	۱۳۹۹	۱۳۹۸	۱۳۹۷	۱۳۹۶	۱۳۹۵	۱۳۹۰	۱۳۸۵	فعالیت
۳۹۶۶۱	۴۱۳۴۳	۲۸۰۴۳	۲۴۴۰۴	۲۰۹۰۲	۱۶۸۹۷	۱۵۸۷۲	۵۴۲۸۸	جمع
۳۹۳۵	۳۷۹۵	۳۲۹۶	۳۳۸۰	۳۱۳۷	۲۷۳۲	۲۹۴۸	۹۸۴۹	صنایع مواد غذایی و آشامیدنی
۵۱	۴۶	۲۴	۲۳	۱۷	۹	۲	۷	تولید محصولات از توتون و تنباکو- سیگار
۱۲۸۱	۱۲۴۱	۱۰۵۳	۸۶۷	۸۲۶	۷۵۲	۵۲۹	۲۶۸۳	تولید منسوجات
۱۴۴۹	۱۴۴۲	۸۹۴	۷۹۱	۵۸۳	۴۶۰	۲۶۰	۱۹۹۷	تولید پوشاک و عمل آوردن و رنگ کردن پوست خردار دباغی و عمل آوردن چرم، ساخت کیف، چمدان، زین و یراق و تولید کفش
۳۴۷	۳۱۰	۳۶۴	۱۸۸	۱۳۹	۱۳۰	۷۹	۵۰۶	تولید چوب و محصولات چوبی و چوب پنبه (غیر از مبلمان) و ساخت کالا از نی و مواد حصیری
۸۴۰	۸۸۸	۶۸۱	۵۹۴	۵۲۶	۳۴۳	۵۲۸	۱۷۸۰	تولید کاغذ و محصولات کاغذی
۱۱۳۱	۱۰۹۶	۹۶۶	۷۴۶	۶۴۲	۵۲۹	۴۶۲	۱۶۵۵	انتشار، چاپ و تکثیر رسانه‌های ضبط شده
۸۴	۶۱	۶۱	۵۶	۷۱	۵۳	۳۳	۲۰۴	صنایع تولید زغال کک، پالایشگاه‌های نفت و سوخت‌های هسته‌ای
۳۵۳	۳۷۴	۳۷۶	۳۱۲	۲۲۲	۱۳۸	۱۹۹	۴۵۶	صنایع تولید مواد و محصولات شیمیایی
۴۰۶۴	۴۵۴۴	۳۲۷۵	۲۴۹۸	۱۸۰۰	۱۵۴۵	۹۱۲	۳۲۵۵	تولید محصولات لاستیکی و پلاستیکی
۳۸۶۳	۳۷۵۵	۲۷۴۸	۲۳۲۶	۲۱۰۳	۱۶۷۲	۱۸۴۶	۶۵۷۳	تولید سایر محصولات کانی غیر فلزی
۵۸۸۱	۵۵۹۴	۳۵۶۱	۳۳۰۴	۲۵۷۸	۱۹۷۰	۳۹۳۶	۸۶۷۴	تولید فلزات اساسی
۱۰۳۴	۹۳۳	۷۰۶	۶۱۰	۷۹۱	۵۹۸	۶۰۶	۲۰۸۹	تولید محصولات فلزی فابریکی بجز ماشین‌آلات و تجهیزات
۳۲۹۳	۳۵۰۹	۲۴۹۲	۲۰۱۳	۱۷۴۰	۱۲۹۸	۱۳۵۳	۴۵۵۸	تولید ماشین‌آلات و تجهیزات طبقه‌بندی نشده در جای دیگر
۲۶۰۶	۲۶۷۵	۱۸۰۱	۱۶۳۷	۱۳۶۷	۱۰۶۴	۷۹۷	۳۵۷۲	تولید ماشین‌آلات اداری و حسابگر محاسباتی
۴۲۴	۱۸۳	۱۰۸	۸۵	۶۹	۶۸	۲۵	۴۳۵	تولید ماشین‌آلات مولد و انتقال برق و دستگاه‌های برقی طبقه‌بندی نشده در جای دیگر
۱۱۳۳	۱۱۴۳	۸۰۲	۶۴۶	۵۹۹	۴۶۶	۳۵۱	۱۴۹۵	تولید رادیو و تلویزیون و دستگاه‌ها و وسایل ارتباطی تولید ابزار پزشکی و ابزار اپتیکی و ابزار دقیق و ساعت‌های مچی و انواع دیگر ساعت
۲۹۱	۲۳۳	۱۷۴	۲۰۲	۱۳۸	۱۰۰	۵۳	۳۰۴	تولید وسایل نقلیه موتوری، تریلر و نیم‌تریلر
۶۸۲	۱۴۲۴	۵۴۵	۴۴۷	۳۴۳	۲۸۸	۱۱۳	۳۷۲	تولید سایر وسایل حمل و نقل
۷۱۱	۷۶۸	۵۷۲	۴۹۵	۳۹۳	۳۶۸	۲۸۰	۱۳۰۶	تولید مبلمان و مصنوعات طبقه‌بندی نشده در جای دیگر
۲۰۸	۲۲۴	۱۴۴	۱۴۲	۱۵۲	۹۲	۹۹	۴۱۳	بازیافت
۱۶۹۶	۱۸۵۴	۱۲۷۵	۱۰۶۹	۸۸۴	۶۱۵	۲۱۸	۱۲۹۸	تولید انرژی
۷۱۵	۶۸۸	۵۸۲	۵۰۹	۴۲۱	۳۲۷	۲۳۹	۸۰۷	فعالیت‌های پشتیبانی و کمکی حمل و نقل؛ فعالیت‌های آژانس‌های مسافرتی
۴	۰	۰	۲	۰	۳۹	×	×	کامپیوتر و فعالیت‌های مربوطه
۲۸۸	۲۲۷	۱	۵	۳۷	۸۰	×	×	تحقیق و توسعه
۱۱۸۸	۲۲۳۲	۰	۰	۰	۲	×	×	سایر فعالیت‌های خدمات مهندسی
۱۱۸۸	۰	۰	۰	۰	۲	×	×	فاضلاب و دفع زباله بهداشت محیط و سایر فعالیت‌های مشابه
۲۰۹۲	۲۰۹۷	۱۵۳۱	۱۴۴۰	۱۳۱۴	۱۱۵۰	×	×	جمع‌آوری تصفیه و توزیع آب
۱۵	۷	۱۱	۱۵	۱۰	۶	×	×	
۲	۰	۰	۲	۰	۱	×	×	

(۱) شامل واحدهای جدید صنعتی و توسعه واحدهای موجود است.
 ماخذ - وزارت صنعت، معدن و تجارت. (ر.پ).
 - وزارت صنعت، معدن و تجارت. دفتر آمار و فراوری داده‌ها.

۸-۲- تعداد جواز تاسیس صادر شده^(۱) توسط وزارت صنعت، معدن و تجارت برای کارگاه‌های صنعتی بر حسب استان و مناطق آزاد (فقره)

۱۴۰۰	۱۳۹۹	۱۳۹۸	۱۳۹۷	۱۳۹۶	۱۳۹۵	۱۳۹۰	۱۳۸۵	شرح
۳۹۶۶۱	۴۱۳۴۳	۲۸۰۴۳	۲۴۴۰۴	۲۰۹۰۲	۱۶۸۹۷	۱۵۸۷۲	۵۴۲۸۸	کل کشور
۲۶۹۶	۲۱۰۹	۱۸۵۴	۱۴۳۵	۱۰۷۱	۱۰۲۶	آذربایجان شرقی
۲۵۷۹	۱۹۸۸	۷۶۵	۵۸۴	۴۴۸	۴۲۹	آذربایجان غربی
۸۰۷	۶۰۷	۴۴۱	۴۴۲	۳۴۶	۳۳۴	اردبیل
۱۶۴۳	۱۸۳۱	۱۳۵۲	۹۳۱	۱۱۳۴	۹۵۲	اصفهان
۱۳۱۲	۹۹۳	۶۹۱	۵۱۴	۴۵۶	۴۴۷	البرز
۲۷۶	۳۰۲	۱۸۱	۱۸۸	۱۶۰	۱۴۲	ایلام
۳۰۵	۲۷۰	۱۶۸	۲۵۳	۳۰۵	۲۴۳	بوشهر
۲۱۶۷	۲۲۷۳	۱۱۱۴	۹۵۹	۸۸۸	۷۵۱	تهران
۸۰۸	۸۷۴	۵۶۰	۴۹۸	۳۲۵	۳۲۱	چهارمحال و بختیاری
۴۲۱	۳۸۸	۲۲۱	۲۳۷	۱۹۰	۱۶۴	خراسان جنوبی
۲۷۶۱	۳۷۱۰	۲۴۶۵	۱۶۶۴	۱۷۹۱	۱۴۴۵	خراسان رضوی
۵۸۷	۶۱۳	۲۳۹	۲۳۶	۱۲۵	۱۰۲	خراسان شمالی
۱۳۶۹	۱۶۴۸	۱۰۲۹	۹۵۳	۷۳۰	۵۱۶	خوزستان
۱۲۶۸	۱۴۹۹	۱۰۱۶	۷۶۶	۵۹۷	۴۹۵	زنجان
۲۵۶۳	۲۲۷۸	۲۲۴۰	۲۱۴۳	۱۱۵۵	۷۷۶	سمنان
۵۷۶	۹۷۳	۶۳۳	۶۲۷	۴۲۱	۲۹۸	سیستان و بلوچستان
۲۴۴۳	۲۷۳۴	۱۶۲۲	۱۶۶۱	۱۶۳۹	۱۲۴۹	فارس
۹۲۰	۹۴۳	۶۴۸	۵۴۲	۴۸۲	۳۹۱	قزوین
۹۹۰	۱۳۴۳	۹۹۷	۱۷۹۸	۱۲۴۶	۸۶۸	قم
۱۰۰۵	۱۲۲۴	۸۱۶	۵۱۹	۵۳۹	۳۳۳	کردستان
۱۱۲۵	۹۱۰	۶۲۱	۵۰۹	۵۳۲	۴۲۹	کرمان
۱۴۲	۱۵۷	۸۵	۱۰۳	-	-	جنوب کرمان
۱۶۰۸	۱۷۱۸	۷۵۰	۸۱۸	۴۴۵	۲۴۰	کرمانشاه
۱۶۷	۱۹۴	۱۶۶	۱۳۶	۱۳۹	۱۱۶	کهگیلویه و بویراحمد
۶۴۳	۵۶۹	۳۷۷	۲۵۹	۳۲۸	۲۵۲	گلستان
۲۱۷	۲۸۷	۳۵۵	۴۴۴	۶۳۰	۶۲۰	گیلان
۷۱۱	۶۲۵	۴۰۸	۳۹۳	۴۸۱	۴۴۶	لرستان
۱۱۶۹	۱۴۰۳	۸۶۹	۷۸۵	۷۹۹	۶۹۷	مازندران
۷۴۴	۸۶۷	۷۸۶	۸۰۵	۷۰۸	۶۱۹	مرکزی
۶۹۸	۵۸۶	۵۱۸	۵۰۴	۳۵۷	۲۰۹	هرمزگان
۱۷۰۹	۱۴۹۴	۸۵۰	۶۱۰	۵۷۳	۳۲۷	همدان
۲۸۶۰	۳۶۷۵	۲۹۰۱	۱۷۰۸	۱۶۰۴	۱۵۵۶	یزد
۴۱	۲۸	۷۰	۵۲	۴۵	۲۷	منطقه آزاد ارس
۶	۷	۶	۹	۱۶	۶	منطقه آزاد اروند
۲۴	۱۳	۴۰	۳۸	۳۰	۲۷	منطقه آزاد انزلی
۱۲	۱۱	۴	۳۵	۲۱	۱۰	منطقه آزاد چابهار
۳۳	۱۲	.	۱۲	۳	۶	منطقه آزاد قشم
۱۹	۱۸	۱	.	۱	منطقه آزاد کیش
۳۴	۳۲	۵۵	۹۲	۳۴	۱۶	منطقه آزاد ماکو
۲۰۳	۱۳۷	۱۲۹	۱۴۲	۱۰۸	۱۲	منطقه ویژه اقتصادی

(۱) شامل واحدهای جدید صنعتی و توسعه واحدهای موجود است.

ماخذ- وزارت صنعت، معدن و تجارت.(ر.پ).

- وزارت صنعت، معدن و تجارت، دفتر آمار و فراوری داده‌ها.

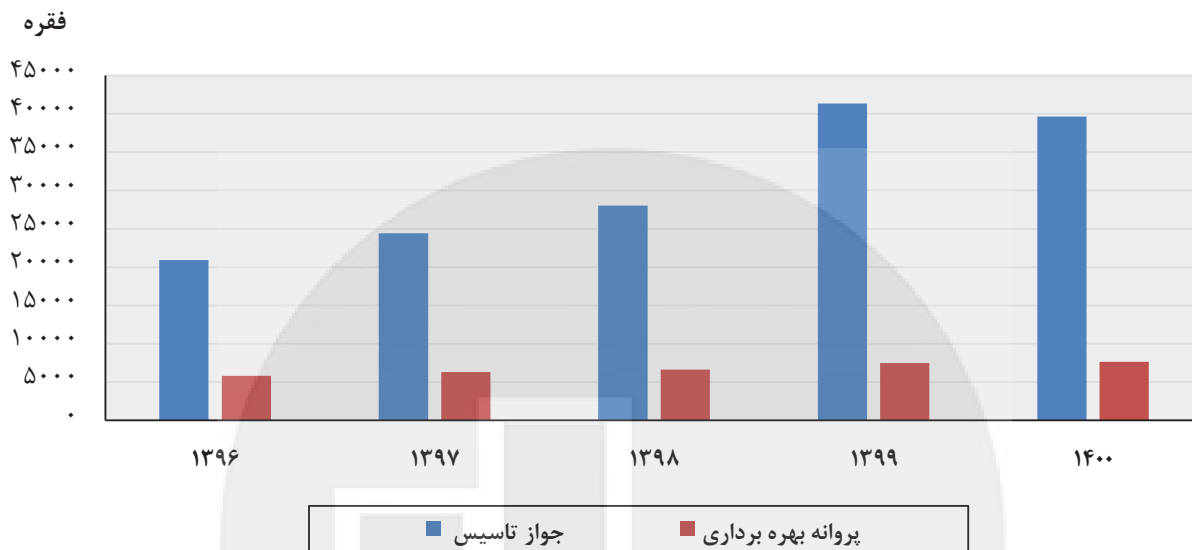
۳-۸- تعداد پروانه بهره‌برداری صادر شده^(۱) توسط وزارت صنعت، معدن و تجارت برای ایجاد کارگاه‌های صنعتی برحسب نوع فعالیت (فقره)

۱۴۰۰	۱۳۹۹	۱۳۹۸	۱۳۹۷	۱۳۹۶	۱۳۹۵	۱۳۹۰	۱۳۸۵	فعالیت
۷۶۴۸	۷۴۷۳	۶۶۱۲	۶۳۱۰	۵۸۰۳	۵۶۹۲	۶۲۹۲	۶۷۶۴	جمع
۸۵۸	۹۴۷	۹۱۳	۸۲۳	۸۶۲	۸۱۰	۱۱۵۱	۸۳۳	صنایع مواد غذایی و آشامیدنی
۲۳	۷	۱۲	۷	۲	۴	۳	۰	تولید محصولات از توتون و تنباکو- سیگار
۲۸۴	۲۶۵	۲۶۰	۲۸۹	۲۶۲	۲۱۹	۲۶۲	۴۴۴	تولید منسوجات
۵۴	۹۰	۷۸	۹۳	۶۸	۸۰	۶۵	۱۱۵	تولید پوشاک و عمل آوردن و رنگ کردن پوست خردار دباغی و عمل آوردن چرم، ساخت کیف، چمدان، زین و یراق و تولید کفش
۴۲	۳۹	۴۳	۵۴	۸۵	۲۸	۵۱	۶۰	تولید چوب و محصولات چوبی و چوب پنبه (غیر از میلمان) و ساخت کالا از نی و مواد حصیری
۱۲۳	۸۶	۹۷	۱۲۳	۹۶	۱۱۳	۱۶۵	۲۲۳	تولید کاغذ و محصولات کاغذی
۱۶۶	۱۶۳	۱۷۲	۱۴۲	۱۴۵	۱۲۷	۱۶۳	۱۶۸	انتشار، چاپ و تکثیر رسانه‌های ضبط شده
۲۰	۱۲	۲۴	۱۸	۲۱	۲۲	۱۱	۲۸	صنایع تولید زغال کک، پالایشگاه‌های نفت و سوخت‌های هسته‌ای
۲۰۱	۱۷۶	۱۷۷	۱۸۶	۱۵۴	۱۵۸	۹۴	۸۷	صنایع تولید مواد و محصولات شیمیایی
۱۱۴۶	۱۱۲۰	۸۸۹	۷۷۳	۶۴۷	۶۵۲	۴۸۱	۵۲۲	تولید محصولات لاستیکی و پلاستیکی
۸۴۱	۸۵۰	۸۱۳	۹۰۸	۷۵۳	۷۸۲	۸۵۱	۹۷۹	تولید سایر محصولات کانی غیر فلزی
۹۳۱	۷۶۰	۷۱۵	۷۱۹	۵۴۷	۶۴۶	۱۱۷۷	۱۷۳۱	تولید فلزات اساسی
۳۰۳	۲۴۳	۲۴۳	۲۲۶	۳۸۳	۳۳۲	۳۴۴	۲۰۸	تولید محصولات فلزی فابریکی بجز ماشین‌آلات و تجهیزات
۵۷۹	۵۱۶	۴۶۴	۴۳۴	۳۸۰	۳۸۱	۵۱۹	۴۳۸	تولید ماشین‌آلات و تجهیزات طبقه‌بندی نشده در جای دیگر
۶۰۴	۵۹۶	۴۹۹	۴۵۲	۳۹۳	۳۷۲	۳۷۳	۳۹۹	تولید ماشین‌آلات اداری و حسابگر محاسباتی
۹۳	۵۰	۵۳	۳۹	۲۱	۲۳	۱۷	۲۷	تولید ماشین‌آلات مولد و انتقال برق و دستگاه‌های برقی طبقه‌بندی نشده در جای دیگر
۲۵۸	۲۴۸	۲۶۸	۲۳۳	۱۷۲	۱۶۵	۱۶۳	۱۳۱	تولید رادیو و تلویزیون و دستگاه‌ها و وسایل ارتباطی و تولید ابزار پزشکی و ابزار اپتیکی و ابزار دقیق و ساعت‌های مچی و انواع دیگر ساعت
۷۳	۵۷	۴۸	۴۳	۳۷	۳۰	۳۱	۲۰	تولید وسایل نقلیه موتوری، تریلر و نیم‌تریلر
۲۱۸	۵۲۸	۱۳۷	۱۰۴	۱۳۳	۱۲۰	۵۳	۳۴	تولید سایر وسایل حمل و نقل
۲۰۹	۱۸۰	۱۴۷	۱۲۸	۱۰۷	۱۲۰	۱۲۸	۱۳۶	تولید میلمان و مصنوعات طبقه‌بندی نشده در جای دیگر
۴۵	۴۹	۶۴	۵۳	۶۳	۴۱	۳۶	۵۴	باز یافت
۱۳۵	۱۱۵	۱۰۰	۱۱۳	۱۰۵	۱۱۷	۸۸	۱۰۰	تولید انرژی
۹۸	۱۰۹	۱۲۳	۱۰۹	۹۶	۸۱	۶۳	۲۷	فعالیت‌های پشتیبانی و کمکی حمل و نقل؛ فعالیت‌های آژانس‌های مسافرتی
۳	۰	۰	۰	۰	۳	×	×	کامپیوتر و فعالیت‌های مربوطه
۱۴	۳۰	۲۳	۲۱	۳۶	۳۱	×	×	سایر فعالیت‌های خدمات مهندسی
۵۲	۱۵	۰	۰	۰	۰	۳	×	فاضلاب و دفع زباله بهداشت محیط و سایر فعالیت‌های مشابه
۲۶۹	۲۱۸	۲۴۸	۲۰۵	۲۳۰	۲۳۱	×	×	جمع‌آوری تصفیه و توزیع آب
۶	۳	۲	۴	۵	۴	×	×	
۰	۱	۰	۱	۰	۰	۰	۰	

(۱) شامل پروانه‌های بهره‌برداری صادره جهت واحدهای جدید راه‌اندازی شده، توسعه واحدهای موجود و واحدهای فاقد جواز تاسیس می‌باشد.
 ماخذ - وزارت صنعت، معدن و تجارت. (ر.ب.)

- وزارت صنعت، معدن و تجارت. دفتر آمار و فراوری داده‌ها.

۱-۸- تعداد جواز تاسیس و پروانه بهره‌برداری صادر شده برای ایجاد کارگاه‌های صنعتی



منبع: جداول ۸-۱ و ۸-۳

مرکز آمار ایران

۴-۸- تعداد پروانه بهره‌برداری صادر شده^(۱) توسط وزارت صنعت، معدن و تجارت برای ایجاد کارگاه‌های صنعتی بر حسب استان و مناطق آزاد (فقره)

شرح	۱۳۸۵	۱۳۹۰	۱۳۹۵	۱۳۹۶	۱۳۹۷	۱۳۹۸	۱۳۹۹	۱۴۰۰
کل کشور	۶۷۶۴	۶۲۹۲	۵۶۹۲	۵۸۰۳	۶۳۱۰	۶۶۱۲	۷۴۷۳	۷۶۴۸
آذربایجان شرقی	۳۳۰	۴۹۰	۴۷۸	۵۵۷	۵۵۳	۴۷۲
آذربایجان غربی	۱۷۲	۱۸۹	۲۱۳	۲۲۹	۲۰۶	۲۴۱
اردبیل	۱۰۱	۱۰۵	۱۲۷	۱۲۳	۲۲۸	۱۶۸
اصفهان	۴۸۵	۵۱۶	۶۵۱	۵۷۷	۵۰۸	۶۳۱
البرز	۳۰۸	۲۸۶	۳۹۸	۳۸۶	۳۶۱	۴۳۰
ایلام	۲۶	۳۷	۲۹	۴۱	۴۴	۴۳
بوشهر	۴۵	۴۴	۳۷	۳۶	۵۵	۵۲
تهران	۵۹۲	۴۶۰	۴۱۲	۴۷۲	۴۵۵	۵۸۱
چهارمحال و بختیاری	۶۹	۶۳	۹۰	۱۱۲	۱۳۹	۱۵۱
خراسان جنوبی	۳۳	۳۲	۲۹	۳۶	۶۴	۵۷
خراسان رضوی	۳۴۸	۳۰۵	۳۹۱	۴۴۰	۵۰۳	۵۱۷
خراسان شمالی	۳۹	۳۳	۱۶	۳۶	۴۰	۴۰
خوزستان	۱۶۸	۱۴۷	۱۵۷	۱۴۶	۱۹۲	۱۸۸
زنجان	۱۳۰	۱۶۲	۱۱۸	۱۳۹	۱۵۴	۱۵۷
سمنان	۱۶۳	۱۸۷	۱۹۹	۱۹۸	۱۸۶	۲۶۲
سیستان و بلوچستان	۸۵	۷۱	۹۰	۹۰	۷۹	۱۰۰
فارس	۲۶۹	۲۲۰	۲۹۰	۲۹۰	۳۲۵	۳۹۰
قزوین	۲۶۷	۲۵۲	۲۵۱	۳۷۷	۴۴۰	۳۸۸
قم	۳۱۰	۲۷۲	۲۷۷	۲۴۳	۲۹۲	۲۷۲
کردستان	۶۴	۶۷	۷۰	۱۱۴	۱۰۷	۹۸
کرمان	۱۵۱	۱۳۱	۱۲۴	۱۳۵	۱۷۶	۱۵۳
جنوب کرمان	-	-	۳۱	۲۳	۲۶	۳۸
کرمانشاه	۱۰۰	۹۸	۸۰	۸۶	۱۰۹	۷۳
کهگیلویه و بویراحمد	۳۳	۳۹	۲۸	۳۸	۴۰	۴۳
گلستان	۱۳۰	۱۲۳	۱۴۴	۱۳۹	۲۰۴	۱۷۸
گیلان	۱۷۹	۱۸۸	۱۶۳	۱۳۸	۱۹۶	۱۶۹
لرستان	۱۱۶	۱۳۳	۱۱۹	۱۱۹	۱۴۵	۱۵۶
مازندران	۱۹۳	۲۲۰	۲۱۰	۲۱۵	۲۴۵	۲۴۴
مرکزی	۲۲۳	۲۳۵	۳۰۰	۲۸۰	۳۳۲	۳۴۰
هرمزگان	۹۸	۱۰۴	۹۳	۷۶	۸۱	۱۱۳
همدان	۷۶	۷۴	۷۹	۷۷	۱۱۰	۹۶
یزد	۲۱۰	۲۲۳	۲۵۶	۲۶۳	۳۵۸	۴۱۴
منطقه آزاد ارس	۴۴	۴۶	۴۲	۷۳	۶۳	۵۰
منطقه آزاد اروند	۲۱	۲۸	۴۹	۲۸	۵۳	۱۸
منطقه آزاد انزلی	۵۳	۳۷	۴۰	۷۷	۶۵	۳۸
منطقه آزاد چابهار	۱۲	۳۲	۳۶	۹	۳۷	۳۸
منطقه آزاد قشم	۲۴	۱۸	۳۸	۱۸	۱۸	۲۰
منطقه آزاد کیش	۰	۰	۱	۰	۲۱	۱۲
منطقه آزاد ماکو	۱۳	۵۳	۳۰	۳۳	۵۰	۳۱
منطقه ویژه اقتصادی	۱۲	۸۳	۱۲۴	۱۴۳	۲۱۱	۱۸۶

(۱) شامل پروانه‌های بهره‌برداری صادره جهت واحدهای جدید راه‌اندازی شده، توسعه واحدهای موجود و واحدهای فاقد جواز تاسیس می‌باشد. (ر.پ.)

- وزارت صنعت، معدن و تجارت. دفتر آمار و فراوری داده‌ها.

۸-۵- تعداد شاغلان کارگاه‌های صنعتی دارای پروانه بهره‌برداری صادر شده^(۱) توسط وزارت صنعت، معدن و تجارت برحسب نوع

فعالیت

۱۴۰۰	۱۳۹۹	۱۳۹۸	۱۳۹۷	۱۳۹۶	۱۳۹۵	۱۳۹۰	۱۳۸۵	فعالیت
۱۶۱۴۸۳	۱۴۲۱۴۱	۱۰۸۹۳۱	۱۰۹۵۸۶	۱۰۴۴۳۱	۱۹۹۸۴	۱۰۹۱۰۰	۱۲۶۱۵۵	جمع
۱۵۰۳۷	۱۶۱۴۷	۱۵۵۷۱	۱۵۶۶۲	۱۹۱۹۲	۱۳۸۹۳	۱۸۷۱۹	۱۹۷۶۲	صنایع مواد غذایی و آشامیدنی
۹۴۳	۳۲۲	۳۹۵	۵۳۸	۴۴۵	۳۱	۶۵	۰	تولید محصولات از توتون و تنباکو- سیگار
۶۵۲۶	۶۲۲۵	۵۴۱۰	۵۶۷۷	۶۹۵۱	۵۴۳۳	۴۹۵۴	۱۰۲۷۵	تولید منسوجات
۱۵۵۱	۱۷۵۳	۲۲۷۰	۱۶۳۴	۱۴۶۱	۱۴۳۲	۹۷۸	۱۴۷۷	تولید پوشاک و عمل آوردن و رنگ کردن پوست خردار دباغی و عمل آوردن چرم، ساخت کیف، چمدان، زین و یراق و تولید کفش
۵۸۱	۱۲۹۳	۷۳۸	۷۶۳	۷۵۱	۲۷۲	۴۹۷	۸۳۴	تولید چوب و محصولات چوبی و چوب پنبه (غیر از میلمان) و ساخت کالا از نی و مواد حصیری
۱۷۸۲	۱۵۱۸	۱۴۲۳	۲۳۳۱	۱۵۹۹	۲۱۸۴	۱۸۱۷	۲۷۶۴	تولید کاغذ و محصولات کاغذی
۳۷۴۴	۲۶۵۱	۲۲۵۱	۲۸۸۲	۲۲۴۰	۲۰۷۷	۲۴۰۱	۲۸۶۰	انتشار، چاپ و تکثیر رسانه‌های ضبط شده
۵۷۶	۱۳۰	۳۵۱	۲۴۶	۱۹۱	۳۱۸	۱۲۵	۴۲۴	صنایع تولید زغال کک، پالایشگاه‌های نفت و سوخت‌های هسته‌ای
۹۶۷۸	۴۹۸۲	۴۸۶۱	۶۸۵۴	۱۶۵۱	۲۰۶۶	۳۲۳۰	۱۲۱۸	صنایع تولید مواد و محصولات شیمیایی
۲۱۶۵۰	۱۸۵۷۱	۱۵۵۶۴	۱۱۸۵۶	۱۰۷۵۰	۸۳۷۷	۸۸۵۷	۱۰۴۸۵	تولید محصولات لاستیکی و پلاستیکی
۱۱۳۰۴	۹۲۲۲	۸۷۰۳	۹۵۴۱	۹۵۱۸	۸۷۲۲	۱۰۷۹۷	۱۲۴۲۹	تولید سایر محصولات کانی غیر فلزی
۱۱۹۸۵	۹۵۱۸	۹۵۸۵	۹۳۰۰	۹۳۰۶	۸۳۶۴	۱۸۲۱۵	۲۵۰۹۰	تولید فلزات اساسی
۱۸۸۰۳	۱۱۱۵۵	۱۰۵۷۲	۹۶۱۶	۱۱۱۲۱	۸۱۱۵	۹۴۹۶	۷۴۲۱	تولید محصولات فلزی فابریکی بجز ماشین‌آلات و تجهیزات
۱۱۲۳۲	۸۴۷۲	۶۵۲۰	۷۷۸۸	۵۹۸۹	۵۸۵۰	۸۶۲۰	۹۰۳۸	تولید ماشین‌آلات و تجهیزات طبقه‌بندی نشده در جای دیگر
۱۱۴۸۴	۱۱۴۱۸	۸۱۷۶	۷۲۶۳	۶۰۵۸	۵۸۹۲	۶۸۷۷	۷۶۳۹	تولید ماشین‌آلات اداری و حسابگر محاسباتی
۱۹۵۶	۱۰۹۳	۱۰۹۵	۳۷۴	۲۴۵	۴۷۰	۴۱۷	۵۴۰	تولید ماشین‌آلات مولد و انتقال برق و دستگاه‌های برقی طبقه‌بندی نشده در جای دیگر
۵۱۹۳	۶۵۰۹	۴۷۳۴	۴۰۵۷	۲۷۷۰	۳۷۶۱	۳۷۴۱	۴۶۵۴	تولید رادیو و تلویزیون و دستگاه‌ها و وسایل ارتباطی تولید ابزار پزشکی و ابزار اپتیکی و ابزار دقیق و ساعت‌های مچی و انواع دیگر ساعت
۲۳۹۳	۱۵۱۱	۴۸۷	۵۰۱	۱۱۶۰	۱۰۵۵	۸۲۹	۷۶۲	تولید وسایل نقلیه موتوری، تریلر و نیم‌تریلر
۵۴۲۴	۱۰۴۴۹	۱۷۳۹	۲۰۱۴	۲۹۹۸	۳۵۸۶	۶۸۸	۴۸۶	تولید سایر وسایل حمل و نقل
۱۱۳۹۳	۱۰۶۷۶	۳۲۱۸	۴۹۸۸	۴۱۴۵	۳۱۹۵	۴۴۶۳	۴۵۵۷	تولید مبلمان و مصنوعات طبقه‌بندی نشده در جای دیگر
۹۹۰	۷۵۴	۸۴۲	۸۷۴	۹۰۲	۷۰۲	۱۰۷۲	۳۳۶	بازیافت
۸۱	۰	۰	۰	۰	۳۱	×	×	تولید انرژی
۵۱۵	۳۴۰	۱۱۷	۳۰۶	۵۷۰	۲۲۲	×	×	فعالیت‌های پشتیبانی و کمکی حمل و نقل؛ فعالیت‌های آژانس‌های مسافرتی
۴۹۲	۱۵۳	۰	۰	۰	۰	۲	×	کامپیوتر و فعالیت‌های مربوطه
۲۷۸۲	۲۸۳۸	۱۹۴۴	۲۰۷۶	۱۷۶۶	۱۷۱۱	×	×	سایر فعالیت‌های خدمات مهندسی
۳۷	۱۲	۵	۱۰	۳۷	۳۳	×	×	فاضلاب و دفع زباله بهداشت محیط و سایر فعالیت‌های مشابه
۰	۱۰	۰	۸۶	×	×	×	×	جمع آوری تصفیه و توزیع آب

(۱) شامل پروانه‌های بهره‌برداری صادره جهت واحدهای جدید راه‌اندازی شده، توسعه واحدهای موجود و واحدهای فاقد جواز تاسیس می‌باشد.
ماخذ - وزارت صنعت، معدن و تجارت. (ر.ب).

- وزارت صنعت، معدن و تجارت. دفتر آمار و فراوری داده‌ها.

۸-۶- سرمایه‌گذاری کارگاه‌های صنعتی دارای پروانه بهره‌برداری صادر شده^(۱) توسط وزارت صنعت، معدن و تجارت بر حسب نوع فعالیت (میلیارد ریال)

۱۴۰۰	۱۳۹۹	۱۳۹۸	۱۳۹۷	۱۳۹۶	۱۳۹۵	۱۳۹۰	۱۳۸۵	فعالیت
۲۵۶۴۰۲۸	۲۰۶۹۶۷۸	۶۸۲۶۶۵	۶۴۳۳۰۷	۲۹۳۳۹۶	۲۹۴۸۱۶	۱۵۵۹۶۲	۷۷۱۷۲	جمع
۱۵۴۵۸۶	۷۷۲۵۷	۱۰۰۰۹۴	۳۹۵۰۰	۲۸۹۲۸	۳۷۳۲۴	۲۵۷۸۰	۱۱۱۸۰	صنایع مواد غذایی و آشامیدنی
۳۴۸۳۰	۳۳۲۷	۳۵۱۸	۱۳۸۳	۸۰۹۰	۳۲۷	۱۳۵	۰	تولید محصولات از توتون و تنباکو- سیگار
۴۷۶۵۱	۴۳۳۳۰	۲۳۹۱۸	۱۸۸۳۰	۱۷۴۳۷	۱۰۷۲۷	۷۵۰۴	۳۵۴۸	تولید منسوجات
۲۴۴۱	۱۴۷۵	۲۳۷۶	۱۴۳۸	۷۴۶	۷۸۷	۶۸	۱۲۲	تولید پوشاک و عمل آوردن و رنگ کردن پوست خردار
۲۴۰۴	۱۹۹۳	۷۹۲	۸۸۸	۸۰۳	۴۰۳	۱۷۷	۲۴۵	دباغی و عمل آوردن چرم، ساخت کیف، چمدان، زین و یراق و تولید کفش
۳۱۷۲۱	۱۹۸۵۷	۱۱۲۲۴	۸۹۸۸	۵۰۴۷	۱۱۲۱۱	۱۶۹۰	۱۰۲۸	تولید چوب و محصولات چوبی و چوب پنبه (غیر از مبلمان) و ساخت کالا از نی و مواد حصیری
۳۸۴۳۸	۲۱۵۰۱	۱۳۵۳۹	۱۲۸۱۳	۵۳۱۴	۱۱۵۲۱	۱۸۹۵	۹۷۰	تولید کاغذ و محصولات کاغذی
۷۱۹۴	۱۶۸۸	۶۰۳۶	۸۶۹	۴۵۲	۷۹۶	۱۶۶	۲۰۰	انتشار، چاپ و تکثیر رسانه‌های ضبط شده
۶۵۸۹۹۴	۷۲۸۴۱۵	۶۷۸۲۵	۲۰۹۱۰۳	۶۶۱۹	۲۶۳۱۰	۱۸۳۶۶	۶۵۷	صنایع تولید زغال کک، پالایشگاه‌های نفت و سوخت‌های هسته‌ای
۵۰۵۷۲۱	۴۱۵۱۸۷	۹۳۳۱۴	۱۲۹۹۶۰	۳۴۱۴۲	۵۰۱۸۱	۱۹۵۳۰	۱۹۷۸۱	صنایع تولید مواد و محصولات شیمیایی
۹۴۴۹۹	۵۴۰۴۵	۲۹۵۵۴	۳۵۱۱۷	۲۰۱۵۱	۱۵۱۶۸	۸۶۷۰	۷۱۵۸	تولید محصولات لاستیکی و پلاستیکی
۱۴۹۲۵۱	۷۰۲۲۷	۳۸۱۹۶	۳۴۲۲۹	۲۹۵۲۴	۲۸۸۷۴	۲۳۷۷۸	۱۱۲۱۹	تولید سایر محصولات کانی غیر فلزی
۴۹۸۴۵۰	۳۸۵۷۹۸	۲۰۶۲۲۵	۷۵۶۷۷	۸۹۴۲۳	۵۹۰۲۳	۲۷۰۲۷	۹۷۱۳	تولید فلزات اساسی
۷۰۹۶۹	۵۳۱۰۷	۲۳۷۴۰	۳۱۸۴۷	۱۰۵۵۰	۸۶۰۲	۶۶۴۶	۴۵۲۸	تولید محصولات فلزی فابریکی بجز ماشین‌آلات و تجهیزات
۷۹۸۴۷	۴۳۷۰۸	۱۶۵۲۹	۱۳۳۱۲	۹۱۸۸	۷۵۱۹	۴۸۰۱	۱۶۶۰	تولید ماشین‌آلات و تجهیزات طبقه‌بندی نشده در جای دیگر
۵۳۹۹	۱۱۷۳	۱۲۳۲	۳۱۴	۶۷	۱۹۸	۲۲۱	۲۵۳	تولید ماشین‌آلات اداری و حسابگر محاسباتی
۱۸۳۴۸	۱۸۵۳۸	۲۱۱۳۶	۶۷۳۰	۳۱۴۵	۸۷۸۷	۱۸۵۱	۱۹۲۱	تولید ماشین‌آلات مولد و انتقال برق و دستگاه‌های برقی
۸۱۵۶	۹۰۵۷	۷۱۳	۳۳۳	۱۱۴۴	۸۹۷	۱۸۴	۱۵۸	طبقه‌بندی نشده در جای دیگر
۲۵۳۱۲	۲۸۵۰۶	۳۴۰۳	۲۲۰۷	۳۰۲۸	۲۹۷۸	۴۵۱	۱۸۹	تولید رادیو و تلویزیون و دستگاه‌ها و وسایل ارتباطی
۶۰۶۶۹	۴۵۷۸۲	۸۵۱۸	۱۰۹۰۴	۵۱۱۴	۴۴۴۴	۲۸۷۳	۱۹۶۶	تولید ابزار پزشکی و ابزار اپتیکی و ابزار دقیق و ساعت‌های مچی و انواع دیگر ساعت
۶۰۹۲	۱۴۱۸۰	۱۶۴۸	۸۰۲	۸۸۳۹	۱۷۲۲	۳۸۸	۳۴۲	تولید وسایل نقلیه موتوری، تریلر و نیم‌تریلر
۱۱۵۴۱	۶۳۵۹	۲۲۱۴	۱۴۵۵	۱۲۵۵	۲۳۰۸	۴۲۱	۲۲۳	تولید سایر وسایل حمل و نقل
۵۳۳۶	۳۱۰۵	۲۶۰۹	۲۱۱۸	۱۲۹۸	۱۱۶۹	۳۳۳۰	۱۰۱	تولید مبلمان و مصنوعات طبقه‌بندی نشده در جای دیگر
۹۸۹	۰	۰	۰	۰	۳۳۳	×	×	باز یافت
۱۵۸۴۴	۲۰۲۲	۷۷۳	۱۰۲۹	۱۳۶۵	۱۷۷۶	×	×	تولید انرژی
۱۲۱۶۷	۴۵۸۴	۰	۰	۰	۰	//	×	فعالیت‌های پشتیبانی و کمکی حمل و نقل؛ فعالیت‌های
۱۶۰۲۲	۱۵۱۲۶	۳۵۲۴	۲۶۸۵	۱۶۸۷	۱۳۸۹	×	×	آژانس‌های مسافرتی
۱۱۶۷	۲۰	۵	۳۴۶	۳۹	۳۱	×	×	کامپیوتر و فعالیت‌های مربوطه
۰	۳۱۰	۰	۴۳۲	×	×	×	×	سایر فعالیت‌های خدمات مهندسی
								فاضلاب و دفع زباله بهداشت محیط و سایر فعالیت‌های مشابه
								جمع آوری تصفیه و توزیع آب

(۱) شامل پروانه‌های بهره‌برداری صادره جهت واحدهای جدید راه‌اندازی شده، توسعه واحدهای موجود و واحدهای فاقد جواز تاسیس می‌باشد.

ماخذ - وزارت صنعت، معدن و تجارت. (ر.ب.)

- وزارت صنعت، معدن و تجارت. دفتر آمار و فراوری داده‌ها.

۷-۸- تعداد جواز صنفی صادر شده توسط وزارت صنعت، معدن و تجارت برای واحدهای صنفی: ۱۴۰۰ (فقره)

خدمات فنی	توزیعی	تولیدی	خدماتی	جمع	شرح
۱۶۶۴۱	۳۰۲۹۰۶	۱۰۱۷۷۴	۹۳۹۷۹	۵۹۳۳۰۰	کل کشور
۳۸۱۹	۱۳۵۱۵	۷۳۲۵	۴۵۲۲	۲۹۱۸۱	آذربایجان شرقی
۴۱۶۷	۱۳۵۰۸	۵۹۳۸	۴۰۶۴	۲۷۶۷۷	آذربایجان غربی
۱۴۶۳	۵۲۲۳	۱۸۵۹	۲۱۹۳	۱۰۷۳۸	اردبیل
۷۱۵۰	۲۰۳۵۴	۱۰۵۳۳	۷۱۴۶	۴۵۱۸۳	اصفهان
۲۶۰۹	۸۹۴۴	۳۱۴۸	۳۲۷۰	۱۷۹۷۱	البرز
۱۱۳۷	۴۶۹۴	۱۲۶۷	۱۰۲۳	۸۱۲۱	ایلام
۱۶۳۰	۶۷۷۳	۱۳۸۱	۱۳۱۹	۱۱۱۰۳	بوشهر
۷۴۷۴	۳۳۶۶۸	۱۵۰۴۶	۱۴۱۹۶	۷۰۳۸۴	تهران
۱۳۰۴	۵۲۲۷	۱۵۳۴	۱۰۲۱	۹۰۸۶	چهارمحال و بختیاری
۱۳۹۵	۳۶۹۸	۱۴۲۲	۹۸۹	۷۵۰۴	خراسان جنوبی
۷۴۳۲	۲۴۷۰۰	۸۶۴۷	۷۶۱۱	۴۸۳۹۰	خراسان رضوی
۱۱۱۲	۳۴۹۸	۱۱۴۸	۸۴۸	۶۶۰۶	خراسان شمالی
۴۰۸۹	۱۵۴۹۰	۳۷۰۰	۳۸۸۶	۲۷۱۶۵	خوزستان
۱۳۲۱	۴۲۳۱	۱۷۷۰	۸۲۳	۸۱۴۵	زنجان
۱۲۶۷	۳۵۱۴	۱۰۴۷	۸۲۶	۶۶۵۴	سمنان
۱۸۳۶	۵۲۵۴	۱۵۲۲	۱۷۸۷	۱۰۳۹۹	سیستان و بلوچستان
۴۶۸۱	۱۶۵۹۴	۴۳۷۴	۵۳۱۹	۳۰۹۶۸	فارس
۱۵۴۴	۴۸۴۲	۱۵۳۲	۱۳۴۱	۹۲۵۹	قزوین
۱۰۲۱	۳۸۹۸	۱۸۱۶	۱۰۵۵	۷۷۹۰	قم
۲۱۰۰	۷۰۵۷	۲۱۸۱	۱۵۸۵	۱۲۹۲۳	کردستان
۳۰۴۷	۹۹۵۸	۲۹۴۷	۲۱۴۳	۱۸۰۹۵	کرمان
۵۳۵	۲۳۷۹	۶۱۹	۶۵۳	۴۱۸۶	جنوب کرمان
۱۹۲۰	۷۰۷۲	۲۵۷۳	۱۶۷۱	۱۳۲۳۶	کرمانشاه
۷۶۹	۳۰۸۷	۶۵۳	۸۷۰	۵۳۷۹	کهگیلویه و بویراحمد
۲۴۸۲	۸۷۴۱	۲۸۵۳	۱۷۴۱	۱۵۸۱۸	گلستان
۳۴۹۶	۱۲۴۰۳	۳۹۷۴	۵۶۳۶	۲۵۵۰۹	گیلان
۲۰۰۵	۸۳۴۲	۲۲۷۴	۱۵۵۲	۱۴۱۷۳	لرستان
۵۷۹۳	۱۷۳۷۰	۶۳۸۵	۸۲۸۵	۳۷۸۳۳	مازندران
۱۹۵۰	۶۶۴۳	۲۷۰۷	۱۵۹۸	۱۲۸۹۸	مرکزی
۱۴۳۵	۶۴۶۸	۱۲۸۶	۱۶۰۶	۱۰۷۹۵	هرمزگان
۲۳۷۹	۷۹۰۴	۳۰۰۸	۱۹۰۹	۱۵۲۰۰	همدان
۱۶۴۲	۵۱۵۴	۲۲۵۴	۱۲۱۷	۱۰۲۶۷	یزد
۶۳۶	۲۷۰۳	۵۱	۲۷۴	۳۶۶۴	اتحادیه های کشوری

مناخذ - وزارت صنعت، معدن و تجارت. دفتر آمار و فراوری داده‌ها.

۸-۸- تعداد کارگاه‌های صنعتی دارای ده نفر کارکن و بیش تر برحسب نوع فعالیت، نحوه مالکیت و طبقات کارکن

کل کارگاه‌ها				سال و فعالیت
۱۰۰ نفر و بیش تر	۵۰-۹۹ نفر	۱۰-۴۹ نفر	جمع	
۲۳۷۰	۲۳۶۷	۱۸۹۹۵	۲۳۷۳۲	۱۳۸۵
۲۸۲۱	۳۱۶۷	۲۱۴۸۹	۲۷۴۷۷	۱۳۹۰
۲۹۸۴	۳۳۷۱	۲۷۱۰۶	۳۳۴۶۱	۱۳۹۴
۲۹۹۵	۳۳۳۲	۲۴۹۸۱	۳۱۳۰۹	۱۳۹۵
۳۰۱۶	۳۱۵۴	۲۴۱۶۲	۳۰۳۳۲	۱۳۹۶
۲۹۴۱	۳۱۶۹	۲۳۰۶۰	۲۹۱۷۰	۱۳۹۷
۳۱۸۳	۳۳۵۱	۲۲۶۱۴	۲۹۱۴۸	۱۳۹۸
۳۳۱۱	۳۱۹۱	۲۳۱۹۷	۳۰۴۰۰	۱۳۹۹
۵۳۰	۵۴۶	۴۲۱۷	۵۲۹۴	تولید فراورده‌های غذایی
۳۲	۲۵	۱۲۳	۱۸۰	تولید انواع آشامیدنی‌ها
۱۱	۳	۹	۲۳	تولید فراورده‌های توتون و تنباکو
۲۴۹	۲۱۵	۱۴۰۷	۱۸۷۱	تولید منسوجات
۳۰	۵۱	۳۷۳	۴۵۴	تولید پوشاک
۲۱	۳۸	۲۷۵	۳۳۴	تولید چرم و فراورده‌های وابسته
۳۹	۴۰	۳۰۳	۳۸۲	تولید چوب و فراورده‌های چوب و چوب پنبه بجز مبلمان
۷۶	۹۶	۵۴۴	۷۱۵	ساخت کالا از حصیر و مواد حصیربافی
۲۳	۲۸	۴۳۵	۴۸۷	تولید کاغذ و فراورده‌های کاغذی
۳۵	۳۴	۲۸۳	۳۵۱	چاپ و تکثیر رسانه‌های ضبط شده
۲۵۱	۲۲۷	۱۴۰۵	۱۸۸۳	تولید کک و فراورده‌های حاصل از پالایش نفت
۱۰۱	۷۵	۱۷۱	۳۴۷	تولید مواد شیمیایی و فراورده‌های شیمیایی
۲۰۴	۲۷۶	۲۲۲۷	۲۷۰۸	تولید داروها و فراورده‌های دارویی شیمیایی و گیاهی
۳۸۳	۳۱۴	۴۶۳۲	۵۳۲۹	تولید فراورده‌های لاستیکی و پلاستیکی
۲۷۴	۱۸۷	۹۱۵	۱۳۷۶	تولید سایر فراورده‌های معدنی غیرفلزی
۲۰۸	۲۵۱	۲۱۲۵	۲۵۸۴	تولید فلزات پایه
۵۶	۷۶	۳۲۵	۴۵۷	تولید محصولات فلزی ساخته شده، بجز ماشین آلات و تجهیزات
۱۹۲	۲۱۲	۸۷۸	۱۲۸۲	ساخت محصولات رایانه‌ای، الکترونیکی و نوری
۱۸۷	۲۰۴	۱۴۷۶	۱۸۶۷	تولید تجهیزات برقی
۲۶۵	۱۴۹	۵۷۳	۹۸۷	تولید ماشین آلات و تجهیزات طبقه بندی نشده در جای دیگر
۴۱	۳۱	۱۰۲	۱۷۴	تولید وسایل نقلیه موتوری، تریلر و نیم تریلر
۴۱	۴۴	۵۴۲	۶۲۸	تولید سایر تجهیزات حمل و نقل
۵۲	۶۲	۵۱۴	۶۲۸	تولید مبلمان
۱۱	۵	۴۱	۵۸	تولید سایر مصنوعات طبقه بندی نشده در جای دیگر
				تعمیر و نصب ماشین آلات و تجهیزات

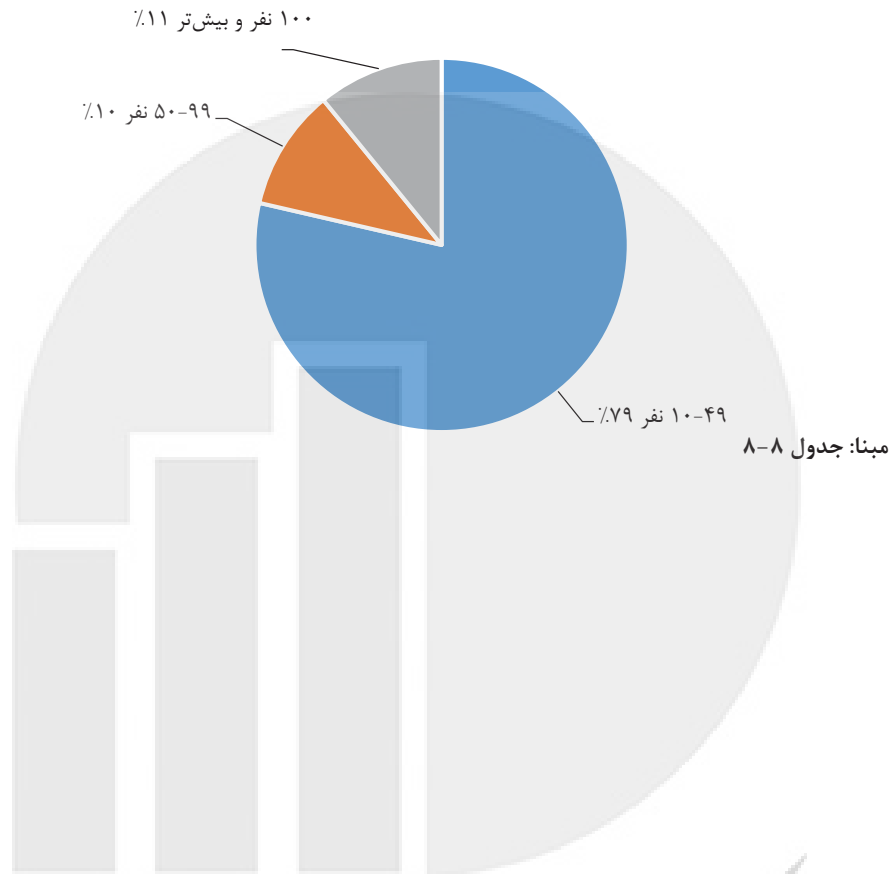
۸-۸- تعداد کارگاه‌های صنعتی دارای ده نفر کارکن و بیش‌تر برحسب نوع فعالیت، نحوه مالکیت و طبقات کارکن (دنباله)

سال و فعالیت	خصوصی				عمومی			
	جمع	۱۰-۴۹ نفر	۵۰-۹۹ نفر	۱۰۰ نفر و بیش‌تر	جمع	۱۰-۴۹ نفر	۵۰-۹۹ نفر	۱۰۰ نفر و بیش‌تر
..... ۱۳۸۵	۲۳۱۷۳	۱۸۷۶۰	۲۲۸۴	۲۱۲۹	۵۵۹	۲۳۵	۸۳	۲۴۱
..... ۱۳۹۰
..... ۱۳۹۴
..... ۱۳۹۵	۳۱۰۹۷	۲۴۸۳۵	۳۳۰۷	۲۹۵۵	۲۱۲	۱۴۶	۲۶	۴۰
..... ۱۳۹۶	۳۰۱۵۳	۲۴۰۶۸	۳۱۲۹	۲۹۸۶	۱۴۹	۹۴	۲۵	۳۰
..... ۱۳۹۷	۲۹۰۰۱	۲۲۹۳۷	۳۱۴۸	۲۹۱۶	۱۶۹	۱۲۳	۲۱	۲۵
..... ۱۳۹۸	۲۸۸۸۷	۲۲۴۹۶	۳۳۲۲	۳۰۶۸	۲۶۲	۱۱۸	۲۹	۱۱۵
..... ۱۳۹۹	۳۰۱۵۸	۲۳۷۹۷	۳۱۴۵	۳۳۱۶	۲۴۱	۱۰۰	۴۶	۹۵
..... تولید فراورده‌های غذایی	۵۲۴۱	۴۱۸۶	۵۳۴	۵۲۱	۵۳	۳۲	۱۲	۹
..... تولید انواع آشامیدنی‌ها	۱۷۵	۱۲۱	۲۳	۳۱	۵	۲	۲	۱
..... تولید فراورده‌های توتون و تنباکو	۲۰	۹	۳	۸	۳	۰	۰	۳
..... تولید منسوجات	۱۸۶۵	۱۴۰۷	۲۱۴	۲۴۴	۶	۰	۱	۵
..... تولید پوشاک	۴۵۳	۳۷۳	۵۱	۲۹	۱	۰	۰	۱
..... تولید چرم و فراورده‌های وابسته	۳۳۴	۲۷۵	۲۸	۲۱	۰	۰	۰	۰
..... تولید چوب و فراورده‌های چوب و چوب پنبه بجز میلان ساخت کالا از حصیر و مواد حصیربافی	۳۷۹	۳۰۳	۳۹	۳۷	۳	۰	۱	۲
..... تولید کاغذ و فراورده‌های کاغذی	۷۱۲	۵۴۲	۹۶	۷۵	۳	۲	۰	۱
..... چاپ و تکثیر رسانه‌های ضبط شده	۴۷۹	۴۳۳	۲۵	۲۰	۸	۲	۳	۳
..... تولید کک و فراورده‌های حاصل از پالایش نفت	۳۴۷	۲۸۳	۳۳	۳۲	۴	۰	۱	۳
..... تولید مواد شیمیایی و فراورده‌های شیمیایی	۱۸۶۷	۱۴۰۰	۲۲۰	۲۴۸	۱۶	۵	۸	۳
..... تولید داروها و فراورده‌های دارویی شیمیایی و گیاهی	۳۳۷	۱۷۱	۷۵	۹۱	۱۰	۰	۰	۱۰
..... تولید فراورده‌های لاستیکی و پلاستیکی	۲۶۹۹	۲۲۲۳	۲۷۵	۲۰۱	۹	۴۳	۱	۳
..... تولید سایر فراورده‌های معدنی غیرفلزی	۵۲۶۱	۴۵۸۹	۳۰۶	۳۶۶	۶۷	۴۳	۸	۱۶
..... تولید فلزات پایه	۱۳۶۳	۹۱۰	۱۸۷	۲۶۶	۱۳	۵	۰	۸
..... تولید محصولات فلزی ساخته شده، بجز ماشین آلات و تجهیزات	۲۵۷۶	۲۱۲۴	۲۴۷	۲۰۵	۸	۱	۴	۳
..... ساخت محصولات رایانه ای، الکترونیکی و نوری	۴۵۷	۳۲۵	۷۶	۵۶	۰	۰	۰	۰
..... تولید تجهیزات برقی	۱۲۸۱	۸۷۸	۲۱۲	۱۹۱	۱	۰	۰	۱
..... تولید ماشین آلات و تجهیزات طبقه بندی نشده در جای دیگر	۱۸۶۷	۱۴۷۶	۲۰۴	۱۸۷	۰	۰	۰	۰
..... تولید وسایل نقلیه موتوری، تریلر و نیم تریلر	۹۷۷	۵۷۳	۱۴۹	۲۵۵	۱۰	۰	۰	۱۰
..... تولید سایر تجهیزات حمل و نقل	۱۶۶	۱۰۱	۳۱	۳۴	۸	۱	۰	۷
..... تولید مبلمان	۶۲۵	۵۴۱	۴۴	۳۹	۳	۱	۰	۲
..... تولید سایر مصنوعات طبقه بندی نشده در جای دیگر	۶۲۲	۵۱۴	۵۸	۵۰	۶	۰	۴	۲
..... تعمیر و نصب ماشین آلات و تجهیزات	۵۴	۴۰	۴	۹	۴	۱	۱	۲

ماخذ- مرکز آمار ایران. (ر.پ).

- مرکز آمار ایران. دفتر انرژی، صنعت و زیربنایی.

۸-۲- توزیع کارگاه‌های صنعتی دارای ده نفر کارکن و بیش‌تر کشور برحسب طبقات کارکن: ۱۳۹۹



مرکز آمار ایران

۸-۹- تعداد کارگاه‌های صنعتی دارای ده نفر کارکن و بیش تر برحسب نحوه مالکیت، طبقات کارکن و استان: ۱۳۹۹

کل کارگاه‌ها				استان
۱۰۰ نفر و بیش تر	۵۰-۹۹ نفر	۱۰-۴۹ نفر	جمع	
۳۳۱۱	۳۱۹۱	۲۳۸۹۷	۳۰۴۰۰	کل کشور
۱۷۸	۲۰۰	۱۴۹۱	۱۸۶۹	آذربایجان شرقی
۴۸	۵۱	۶۰۴	۷۰۴	آذربایجان غربی
۲۰	۲۸	۲۵۴	۳۰۲	اردبیل
۳۴۴	۳۶۸	۳۰۰۳	۳۷۱۵	اصفهان
۲۵۹	۲۵۸	۱۱۲۴	۱۶۴۱	البرز
۵	۲	۴۲	۴۹	ایلام
۳۴	۱۹	۱۷۳	۲۲۶	بوشهر
۶۶۹	۶۵۸	۵۰۷۱	۶۳۹۹	تهران
۲۵	۲۵	۲۰۲	۲۵۲	چهارمحال و بختیاری
۱۵	۱۰	۱۲۳	۱۴۸	خراسان جنوبی
۲۳۳	۲۰۴	۱۸۱۶	۲۲۵۲	خراسان رضوی
۱۱	۱۵	۱۰۶	۱۳۲	خراسان شمالی
۹۸	۹۰	۵۲۸	۷۱۶	خوزستان
۹۴	۵۱	۳۲۴	۴۶۹	زنجان
۷۸	۷۵	۸۵۲	۱۰۰۵	سمنان
۱۲	۳۷	۳۲۸	۳۷۷	سیستان و بلوچستان
۱۰۸	۱۰۳	۱۱۱۴	۱۳۲۶	فارس
۱۸۳	۱۲۶	۸۸۵	۱۱۹۴	قزوین
۷۹	۹۵	۷۲۸	۹۰۳	قم
۲۳	۱۶	۱۷۷	۲۱۶	کردستان
۶۸	۶۷	۵۷۵	۷۱۰	کرمان
۳۲	۲۴	۲۱۷	۲۷۴	کرمانشاه
۳	۴	۵۹	۶۶	کهگیلویه و بویراحمد
۳۵	۶۳	۳۳۸	۴۳۵	گلستان
۹۷	۱۰۲	۵۷۰	۷۶۹	گیلان
۲۲	۲۴	۲۸۷	۳۳۲	لرستان
۱۱۷	۱۰۹	۸۴۹	۱۰۷۵	مازندران
۱۸۰	۱۵۱	۷۸۰	۱۱۱۰	مرکزی
۳۴	۳۹	۱۹۶	۲۶۹	هرمزگان
۴۰	۴۵	۳۶۲	۴۴۸	همدان
۱۶۷	۱۳۳	۷۱۸	۱۰۱۷	یزد

۸-۹- تعداد کارگاه‌های صنعتی دارای ده نفر کارکن و بیش تر برحسب نحوه مالکیت، طبقات کارکن و استان: ۱۳۹۹ (دنباله)

استان	خصوصی				عمومی			
	جمع	۱۰-۴۹ نفر	۵۰-۹۹ نفر	۱۰۰ نفر و بیش تر	جمع	۱۰-۴۹ نفر	۵۰-۹۹ نفر	۱۰۰ نفر و بیش تر
کل کشور	۳۰۱۵۸	۲۳۷۹۷	۳۱۴۵	۳۲۱۶	۲۴۱	۱۰۰	۴۶	۹۵
آذربایجان شرقی	۱۸۵۴	۱۴۸۶	۱۹۷	۱۷۱	۱۵	۵	۳	۷
آذربایجان غربی	۶۹۸	۶۰۱	۵۱	۴۵	۶	۳	۰	۳
اردبیل	۲۹۱	۲۴۹	۲۵	۱۸	۱۰	۵	۳	۲
اصفهان	۳۷۱۳	۳۰۰۱	۳۶۸	۳۴۴	۲	۲	۰	۰
البرز	۱۶۲۸	۱۱۲۱	۲۵۶	۲۵۱	۱۳	۳	۲	۸
ایلام	۴۹	۴۲	۲	۵	۰	۰	۰	۰
بوشهر	۲۲۳	۱۷۰	۱۹	۳۴	۲	۲	۰	۰
تهران	۶۳۶۳	۵۰۶۸	۶۵۴	۶۴۰	۳۶	۳	۴	۲۹
چهارمحال و بختیاری	۲۴۴	۱۹۷	۲۳	۲۵	۸	۶	۲	۰
خراسان جنوبی	۱۴۶	۱۲۳	۱۰	۱۳	۲	۰	۰	۲
خراسان رضوی	۲۲۴۷	۱۸۱۵	۲۰۲	۲۳۱	۵	۱	۲	۲
خراسان شمالی	۱۲۵	۱۰۲	۱۵	۸	۷	۴	۰	۳
خوزستان	۷۰۷	۵۲۵	۸۶	۹۶	۱۰	۴	۴	۲
زنجان	۴۶۶	۳۲۳	۵۰	۹۳	۳	۱	۱	۱
سمنان	۹۸۷	۸۳۹	۷۱	۷۷	۱۸	۱۳	۴	۱
سیستان و بلوچستان	۳۷۳	۳۲۶	۳۷	۱۰	۴	۲	۰	۲
فارس	۱۳۱۶	۱۱۱۰	۱۰۱	۱۰۵	۱۰	۵	۲	۳
قزوین	۱۱۹۱	۸۸۴	۱۲۶	۱۸۱	۳	۱	۰	۲
قم	۸۹۹	۷۲۷	۹۳	۷۸	۴	۱	۲	۱
کردستان	۲۱۴	۱۷۷	۱۶	۲۱	۲	۰	۰	۲
کرمان	۶۹۸	۵۶۹	۶۷	۶۲	۱۲	۶	۰	۶
کرمانشاه	۲۶۵	۲۱۲	۲۱	۳۱	۹	۵	۳	۱
کهگیلویه و بویراحمد	۶۲	۵۶	۳	۳	۴	۳	۱	۰
گلستان	۴۲۷	۳۳۲	۶۲	۳۳	۹	۶	۱	۲
گیلان	۷۶۴	۵۶۸	۱۰۱	۹۵	۵	۲	۱	۲
لرستان	۳۲۷	۲۸۳	۲۴	۲۱	۵	۴	۰	۱
مازندران	۱۰۵۸	۸۳۹	۱۰۶	۱۱۳	۱۷	۱۰	۳	۴
مرکزی	۱۱۰۲	۷۷۹	۱۴۸	۱۷۶	۸	۱	۳	۴
هرمزگان	۲۶۳	۱۹۵	۳۸	۳۰	۶	۱	۱	۴
همدان	۴۴۶	۳۶۲	۴۳	۴۰	۲	۰	۲	۰
یزد	۱۰۱۴	۷۱۸	۱۳۰	۱۶۶	۳	۰	۲	۱

ماخذ- مرکز آمار ایران. دفتر انرژی، صنعت و زیربنایی.

۸-۱۰- تعداد شاغلان کارگاه‌های صنعتی دارای ده نفر کارکن و بیش تر برحسب جنس، مزد و حقوق‌بگیران، کارکنان بدون مزد و حقوق برحسب جنس


کارکنان بدون مزد و حقوق			مزد و حقوق‌بگیران			کل شاغلان	سال و طبقات کارکن
زن	مرد	مرد و زن	زن	مرد	مرد و زن		
۳۴۳	۱۲۱۹۰	۱۲۵۳۳	۱۲۱۷۲۳	۱۱۹۶۲۸۴	۱۳۱۸۰۰۷	۱۳۳۰۵۴۰	۱۳۸۵
۲۳۴	۸۲۸۴	۸۵۱۹	۱۵۹۰۹۲	۱۴۷۵۴۰۵	۱۶۳۴۴۹۷	۱۶۴۳۰۱۵	۱۳۹۰
۶۵۰	۱۷۶۱۹	۱۸۲۶۸	۲۰۱۳۷۱	۱۵۷۳۳۲۹	۱۷۷۴۷۰۰	۱۷۹۲۹۶۸	۱۳۹۴ ^(۱)
۶۲۸	۱۷۱۶۰	۱۷۷۸۸	۲۰۵۷۶۴	۱۵۶۵۰۹۹	۱۷۷۰۸۶۴	۱۷۸۸۶۵۱	۱۳۹۵
۶۲۹	۱۶۸۸۰	۱۷۵۰۹	۲۰۴۰۴۲	۱۵۵۶۰۱۸	۱۷۶۰۰۶۰	۱۷۷۷۵۶۹	۱۳۹۶ ^(۱)
۹۵۴	۱۶۲۷۷	۱۷۲۳۱	۱۹۸۲۱۸	۱۵۱۸۳۴۰	۱۷۱۶۵۵۸	۱۷۳۳۷۸۹	۱۳۹۷
۸۹۷	۱۶۹۱۸	۱۷۸۱۵	۲۰۸۶۲۲	۱۵۷۳۳۷۳	۱۷۸۵۹۹۵	۱۸۰۳۸۱۱	۱۳۹۸
۹۹۷	۱۶۶۰۹	۱۷۶۰۶	۲۲۴۱۵۳	۱۶۴۲۷۱۴	۱۸۶۶۸۶۷	۱۸۸۴۴۷۳	۱۳۹۹
۹۰۱	۱۵۵۲۴	۱۶۴۲۵	۶۱۶۸۱	۴۰۶۶۲۳	۴۶۸۳۰۴	۴۸۴۷۲۹	۱۰-۴۹ نفر
۳۴	۷۵۶	۷۹۰	۳۳۶۵۱	۱۸۵۷۱۴	۲۱۹۳۶۵	۲۲۰۱۵۶	۵۰-۹۹ نفر
۶۳	۳۲۹	۳۹۲	۱۲۸۸۲۱	۱۰۵۰۳۷۶	۱۱۷۹۱۹۷	۱۱۷۹۵۸۸	۱۰۰ نفر و بیش تر

(۱) اطلاعات توسط دستگاه ذی‌ربط تجدید نظر شده است.

ماخذ- مرکز آمار ایران. (ر.پ).

- مرکز آمار ایران، دفتر انرژی، صنعت و زیربنایی.

۸-۳- توزیع شاغلان کارگاه‌های صنعتی دارای ده نفر کارکن و بیش تر کشور برحسب طبقات کارکن: ۱۳۹۹



مبنا: جدول ۸-۱۰

۱۱-۸- تعداد شاغلان کارگاه‌های صنعتی دارای ده نفر کارکن و بیش تر برحسب نوع فعالیت و طبقات کارکن: ۱۳۹۹

فعالیت	جمع	۱۰-۴۹ نفر	۵۰-۹۹ نفر	۱۰۰ نفر و بیش تر
جمع	۱۸۸۴۴۷۳	۴۸۴۷۲۹	۲۲۰۱۵۶	۱۱۷۹۵۸۸
تولید فراورده‌های غذایی	۳۲۴۷۸۹	۸۵۴۴۰	۳۸۱۶۱	۲۰۱۱۸۸
تولید انواع آشامیدنی‌ها	۱۴۶۸۵	۲۶۵۱	۱۷۸۱	۱۰۲۵۳
تولید فراورده‌های توتون و تنباکو	۶۹۵۹	۱۳۷	۱۸۱	۶۶۴۱
تولید منسوجات	۱۰۹۰۸۴	۲۸۵۱۲	۱۵۲۳۱	۶۵۳۴۰
تولید پوشاک	۱۶۸۴۴	۷۲۴۵	۳۳۲۶	۶۲۷۳
تولید چرم و فراورده‌های وابسته	۱۲۹۵۵	۵۰۵۴	۲۷۱۲	۵۱۸۹
تولید چوب و فراورده‌های چوب و چوب پنبه به جز مبلمان	۱۶۸۷۱	۵۶۴۰	۲۸۰۵	۸۴۲۶
ساخت کالا از حصیر و مواد حصیربافی	۳۶۸۸۹	۱۱۳۱۱	۶۳۹۸	۱۹۱۸۰
تولید کاغذ و فراورده‌های کاغذی	۱۵۳۲۱	۷۳۲۱	۱۹۴۶	۶۰۵۴
چاپ و تکثیر رسانه‌های ضبط شده	۴۴۳۶۱	۶۰۸۲	۲۲۸۵	۳۵۹۹۴
تولید کک و فراورده‌های حاصل از پالایش نفت	۱۴۹۹۵۶	۲۸۶۶۵	۱۵۹۲۰	۱۰۵۳۷۱
تولید مواد شیمیایی و فراورده‌های شیمیایی	۴۰۷۴۲	۳۶۴۹	۵۱۹۶	۳۱۸۹۶
تولید داروها و فراورده‌های دارویی شیمیایی و گیاهی	۱۱۸۳۲۱	۴۶۱۰۴	۱۹۱۶۵	۵۳۰۵۱
تولید فراورده‌های لاستیکی و پلاستیکی	۲۲۲۲۵۸	۸۷۴۴۵	۲۱۰۰۸	۱۱۳۸۰۴
تولید سایر فراورده‌های معدنی غیرفلزی	۱۷۸۳۹۶	۲۰۲۵۹	۱۳۱۸۰	۱۴۴۹۵۸
تولید فلزات پایه	۱۰۹۳۶۸	۴۲۸۰۹	۱۶۷۴۳	۴۹۸۱۶
تولید محصولات فلزی ساخته شده، به جز ماشین آلات و تجهیزات	۲۸۱۴۵	۷۰۹۴	۵۲۳۶	۱۵۸۱۵
ساخت محصولات رایانه ای، الکترونیکی و نوری	۹۰۶۱۸	۱۹۶۳۶	۱۴۵۲۳	۵۶۴۶۰
تولید تجهیزات برقی	۹۱۹۴۶	۳۲۰۱۱	۱۴۰۲۹	۴۵۹۰۶
تولید ماشین آلات و تجهیزات طبقه بندی نشده در جای دیگر	۱۷۷۰۲۱	۱۲۶۹۱	۱۰۴۳۴	۱۵۳۸۹۶
تولید وسایل نقلیه موتوری، تریلر و نیم تریلر	۲۶۲۱۵	۲۲۵۱	۲۲۵۲	۲۱۷۱۲
تولید سایر تجهیزات حمل و نقل	۲۲۰۰۱	۱۰۴۷۹	۳۰۷۷	۸۴۴۶
تولید مبلمان	۲۶۸۴۴	۱۱۵۰۳	۴۱۷۵	۱۱۱۶۶
تولید سایر مصنوعات طبقه بندی نشده در جای دیگر	۳۸۸۴	۷۳۹	۳۹۰	۲۷۵۴
تعمیر و نصب ماشین آلات و تجهیزات				

ماخذ - مرکز آمار ایران. (ر.پ).

- مرکز آمار ایران. دفتر انرژی، صنعت و زیربنایی.

۱۲-۸- تعداد شاغلان کارگاه‌های صنعتی دارای ده نفر کارکن و بیش‌تر برحسب استان و طبقات کارکن: ۱۳۹۹

استان	جمع	۱۰-۴۹ نفر	۵۰-۹۹ نفر	۱۰۰ نفر و بیش‌تر
کل کشور	۱۸۸۴۴۷۳	۴۸۴۷۲۹	^(۱) ۲۲۰۱۵۶	^(۱) ۱۱۷۹۵۸۸
آذربایجان شرقی	۱۱۵۹۵۳	۳۰۴۲۱	۱۳۸۸۹	۷۱۶۴۲
آذربایجان غربی	۲۸۵۲۷	۱۱۵۵۳	۳۵۸۵	۱۳۳۸۸
اردبیل	۱۳۳۰۲	۴۷۶۶	۱۹۱۳	۶۶۲۳
اصفهان	۲۱۵۳۱۶	۶۲۴۵۷	۲۵۷۰۳	۱۲۷۱۵۶
البرز	۱۱۳۲۰۱	۲۴۵۱۵	۱۸۰۹۷	۷۰۵۸۹
ایلام	۲۴۴۴	۸۱۴	⊙	⊙
بوشهر	۲۶۹۰۹	۳۰۸۱	۱۲۶۰	۲۲۵۶۸
تهران	۴۲۸۰۱۰	۱۰۵۰۹۵	۴۵۳۸۷	۲۷۷۵۲۸
چهارمحال و بختیاری	۱۱۳۹۱	۳۳۷۹	۱۸۰۴	۶۲۰۷
خراسان جنوبی	۷۳۳۶	۲۲۵۲	۶۶۰	۴۴۲۴
خراسان رضوی	۱۱۷۸۰۷	۳۶۷۸۴	۱۳۶۰۲	۶۷۴۲۱
خراسان شمالی	۸۹۹۵	۲۲۶۸	۹۶۷	۵۷۶۰
خوزستان	۹۲۷۷۸	۱۰۶۸۲	۶۲۰۱	۷۵۸۹۴
زنجان	۳۷۲۷۶	۷۱۵۰	۳۷۶۸	۲۶۳۵۸
سمنان	۴۱۹۸۹	۱۷۲۲۸	۵۰۱۳	۱۹۷۴۸
سیستان و بلوچستان	۱۱۰۶۰	۶۰۱۸	۲۱۷۶	۲۸۶۶
فارس	۶۴۸۶۸	۱۹۹۹۵	۷۰۶۸	۳۷۸۰۴
قزوین	۸۱۶۵۱	۱۷۷۷۱	۸۷۳۷	۵۵۱۴۳
قم	۳۹۳۳۲	۱۵۱۳۷	۶۵۴۹	۱۷۶۴۶
کردستان	۹۴۲۰	۳۶۹۶	۱۰۷۹	۴۶۴۵
کرمان	۵۰۴۶۲	۱۰۴۶۵	۴۶۸۲	۳۵۳۱۵
کرمانشاه	۱۷۴۱۹	۴۳۷۳	۱۶۸۱	۱۱۳۶۵
کهگیلویه و بویراحمد	۲۹۶۲	۱۲۲۹	⊙	⊙
گلستان	۱۷۶۴۰	۷۰۸۵	۴۲۶۶	۶۲۹۰
گیلان	۴۴۴۹۸	۱۰۶۴۱	۷۰۶۷	۲۶۷۹۱
لرستان	۱۳۵۱۶	۵۴۶۱	۱۵۳۱	۶۵۲۴
مازندران	۶۳۶۵۷	۱۷۰۷۱	۷۳۴۹	۳۹۲۳۷
مرکزی	۸۶۶۱۰	۱۶۶۵۷	۱۰۸۲۳	۵۹۱۳۰
هرمزگان	۲۷۱۷۴	۴۰۰۵	۲۷۹۶	۲۰۳۷۴
همدان	۱۸۷۷۶	۷۱۸۳	۳۱۰۴	۸۴۸۹
یزد	۷۴۱۹۶	۱۵۴۹۷	۸۹۶۷	۴۹۷۳۲

(۱) اختلاف سر جمع به دلیل محرمانگی اطلاعات می‌باشد.

ماخذ- مرکز آمار ایران. (ر.پ).

- مرکز آمار ایران. دفتر انرژی، صنعت و زیربنایی.

۱۳-۸- جبران خدمات مزد و حقوق‌بگیران کارگاه‌های صنعتی دارای ده نفر کارکن و بیش‌تر برحسب جنس (میلیون ریال)

مرد و زن			سال و طبقات کارکن
سایر پرداختی‌ها	مزد و حقوق	جمع	
۳۰۳۶۶۷۴۷	۴۲۶۳۸۸۰۳	۷۳۰۰۵۵۵۰ ۱۳۸۵
۶۹۰۳۹۸۷۰	۱۱۵۷۰۷۱۴۷	۱۸۴۷۴۷۰۱۷ ۱۳۹۰
۱۴۵۲۷۰۵۴۵	۲۷۴۴۸۷۳۶۹	۴۱۹۷۵۷۹۱۴ ^(۱) ۱۳۹۴
۱۶۶۷۹۹۸۳۹	۳۳۳۶۳۹۰۹۳	۵۰۰۴۳۸۹۳۲ ^(۱) ۱۳۹۵
۱۹۱۱۱۱۴۱۴	۳۹۴۶۰۹۹۲۰	۵۸۵۷۲۱۳۳۵ ^(۱) ۱۳۹۶
۲۱۸۴۵۸۷۳۲	۴۴۷۰۷۹۵۱۷	۶۶۵۵۳۸۲۴۹ ۱۳۹۷
۲۳۳۸۲۴۱۰۵	۶۵۲۳۳۵۲۹۴	۸۸۶۱۵۹۳۹۸ ۱۳۹۸
۳۷۱۴۲۴۵۰۴	۸۷۸۰۸۶۳۸۴	۱۲۴۹۵۱۰۸۸۸ ۱۳۹۹
۴۷۱۹۰۷۶۷	۱۶۴۲۴۰۴۶۸	۲۱۱۴۳۱۲۳۴ نفر ۱۰-۴۹
۲۶۶۲۲۲۸۱	۸۱۲۶۹۶۲۲	۱۰۷۸۹۱۹۰۵ نفر ۵۰-۹۹
۲۹۷۶۱۱۴۵۸	۶۳۲۵۷۶۲۹۵	۹۳۰۱۸۷۷۵۰ نفر و بیش‌تر ۱۰۰

زن			مرد			سال و طبقات کارکن
سایر پرداختی‌ها	مزد و حقوق	جمع	سایر پرداختی‌ها	مزد و حقوق	جمع	
۱۷۸۸۴۷۳	۳۴۱۱۰۴۲	۵۱۹۹۵۱۵	۲۸۵۷۸۲۷۴	۳۹۲۲۷۷۶۱	۶۷۸۰۶۰۳۵ ۱۳۸۵
۴۷۷۸۴۸۴	۹۵۴۰۱۹۶	۱۴۳۱۸۶۷۹	۶۴۲۶۱۳۸۶	۱۰۶۱۶۶۹۵۱	۱۷۰۴۲۸۳۳۷ ۱۳۹۰
۱۱۶۵۷۱۶۶	۲۴۳۹۲۲۹۸	۳۶۰۴۹۴۶۴	۱۳۳۶۱۳۳۷۹	۲۵۰۰۹۵۰۷۲	۳۸۳۷۰۸۴۵۱ ^(۱) ۱۳۹۴
۱۴۹۲۷۱۱۹	۳۰۴۷۷۱۸۶	۴۵۴۰۴۳۰۵	۱۵۱۸۷۲۷۲۰	۳۰۳۱۶۱۹۰۷	۴۵۵۰۳۴۶۲۷ ^(۱) ۱۳۹۵
۱۶۳۵۳۶۶۷	۳۶۴۵۹۱۱۵	۵۲۸۱۲۷۸۱	۱۷۴۷۵۷۷۴۷	۳۵۸۱۵۰۸۰۶	۵۳۲۹۰۸۵۵۳ ^(۱) ۱۳۹۶
۱۹۳۰۲۵۶۰	۴۲۱۰۹۱۱۳	۶۱۴۱۱۶۷۴	۱۹۹۱۵۶۱۷۲	۴۰۴۹۷۰۴۰۴	۶۰۴۱۲۶۵۷۵ ۱۳۹۷
۱۹۹۵۹۶۶۵	۶۴۰۰۷۴۰۷	۸۳۹۶۷۰۷۲	۲۱۳۸۶۴۴۴۰	۵۸۸۳۲۷۸۸۶	۸۰۲۱۹۲۳۲۵ ۱۳۹۸
۳۳۷۳۰۲۸۱	۹۱۳۶۲۷۲۷	۱۲۴۹۹۳۰۱۱	۳۳۷۶۹۴۲۱۸	۷۸۶۸۳۳۶۵۵	۱۱۲۴۵۱۷۸۱۷۶ ۱۳۹۹
۵۴۰۷۲۵۹	۲۰۴۷۳۵۹۶	۲۵۸۸۰۸۵۵	۴۱۷۸۳۵۰۸	۱۴۳۷۶۶۸۷۴	۱۸۵۵۵۰۳۷۹ نفر ۱۰-۴۹
۳۵۸۱۴۴۶	۱۱۴۹۰۸۸۱	۱۵۰۷۲۳۲۹	۲۳۰۴۰۸۳۵	۶۹۷۷۸۷۴۱	۹۲۸۱۹۵۷۱ نفر ۵۰-۹۹
۲۴۷۴۱۵۸۰	۵۹۲۹۸۲۴۸	۸۴۰۳۹۸۲۹	۲۷۲۸۶۹۸۷۹	۵۷۳۲۷۸۰۴۴	۸۴۶۱۴۷۹۲۴ نفر و بیش‌تر ۱۰۰

(۱) اطلاعات توسط دستگاه ذی‌ربط تجدیدنظر شده است.

ماخذ- مرکز آمار ایران. (ر.پ).

- مرکز آمار ایران. دفتر انرژی، صنعت و زیربنایی.

۸-۱۴- جبران خدمات مزد و حقوق‌بگیران کارگاه‌های صنعتی دارای ده نفر کارکن و بیش تر برحسب نوع فعالیت و

(میلیون ریال)

طبقات کارکن: ۱۳۹۹

فعالیت	جمع	۱۰-۴۹ نفر	۵۰-۹۹ نفر	۱۰۰ نفر و بیش تر
جمع	۱۲۴۹۵۱۰۸۸۸	۲۱۱۴۳۱۲۳۴	۱۰۷۸۹۱۹۰۲	۹۳۰۱۸۱۷۷۵۱
تولید فراورده‌های غذایی	۱۶۵۶۴۵۱۸۳	۳۴۷۹۴۷۵۳	۱۷۴۸۵۶۶۸	۱۱۳۳۶۴۷۶۱
تولید انواع آشامیدنی‌ها	۸۸۷۱۱۱۵	۱۰۳۴۳۶۷	۸۷۵۴۱۵	۶۹۷۷۳۳۳
تولید فراورده‌های توتون و تنباکو	۵۰۳۴۵۸۳	۶۸۷۲۲	۱۰۵۵۷۶	۴۸۶۰۲۸۵
تولید منسوجات	۵۵۶۴۰۷۰۹	۱۳۰۴۱۳۷۷	۷۲۵۴۴۱۰	۳۵۳۴۴۹۲۲
تولید پوشاک	۶۸۱۳۱۲۶	۲۵۸۵۲۶۲	۱۳۶۹۷۰۹	۲۸۵۸۱۵۶
تولید چرم و فراورده‌های وابسته	۵۹۲۹۸۴۸	۱۹۹۶۴۷۳	۱۲۲۱۵۱۴	۲۷۱۱۸۶۰
تولید چوب و فراورده‌های چوب و چوب پنبه به جز مبلمان ساخت کالا از حصیر و مواد حصیربافی	۹۳۹۷۴۹۵	۲۳۹۴۴۸۸	۱۳۵۴۱۶۲	۵۶۴۸۸۴۶
تولید کاغذ و فراورده‌های کاغذی	۲۰۵۶۵۴۱۸	۴۸۵۱۹۶۰	۳۰۸۱۱۸۲	۱۲۶۳۲۲۷۶
چاپ و تکثیر رسانه‌های ضبط شده	۷۵۴۵۱۵۶	۳۰۷۰۶۷۰	۸۸۷۲۶۹	۳۵۸۷۲۱۷
تولید کک و فراورده‌های حاصل از پالایش نفت	۴۴۳۰۲۱۴۲	۲۸۳۷۲۰۹	۱۶۲۰۳۳۹	۳۹۸۴۴۵۹۴
تولید مواد شیمیایی و فراورده‌های شیمیایی	۱۵۰۱۷۴۰۸۹	۱۳۶۹۴۱۴۶	۸۵۹۰۳۶۷	۱۲۷۸۸۹۵۷۶
تولید داروها و فراورده‌های دارویی شیمیایی و گیاهی	۳۰۷۵۲۹۲۶	۱۶۸۹۹۴۸	۲۹۸۶۴۷۲	۲۶۰۷۶۵۰۷
تولید فراورده‌های لاستیکی و پلاستیکی	۶۰۹۹۳۴۸۵	۲۰۳۸۲۴۵۰	۹۴۴۷۸۲۵	۳۱۱۶۳۲۱۰
تولید سایر فراورده‌های معدنی غیرفلزی	۱۲۱۴۱۹۴۳۶	۳۷۵۸۰۷۹۴	۱۰۳۴۴۵۹۴	۷۳۴۹۴۰۴۹
تولید فلزات پایه	۱۶۵۴۰۳۸۵۹	۹۳۸۸۹۶۲	۶۸۱۵۲۳۴	۱۴۹۱۹۹۶۶۳
تولید محصولات فلزی ساخته شده، به جز ماشین آلات و تجهیزات	۵۶۸۸۱۷۳۱	۱۸۱۳۴۸۵۰	۸۱۵۴۴۱۶	۳۰۵۹۲۴۶۴
ساخت محصولات رایانه ای، الکترونیکی و نوری	۱۷۲۷۷۶۵۲	۳۴۱۴۰۴۹	۲۵۲۵۸۹۱	۱۱۳۳۷۷۱۲
تولید تجهیزات برقی	۵۰۱۵۱۸۹۱	۹۱۹۵۲۳۸	۶۹۴۴۸۲۷	۳۴۰۱۱۸۲۶
تولید ماشین آلات و تجهیزات طبقه بندی نشده درجای دیگر	۵۱۳۳۲۲۵۴	۱۴۵۴۶۲۳۶	۷۲۰۱۱۱۶	۲۹۵۸۴۹۰۲
تولید وسایل نقلیه موتوری، تریلر و نیم تریلر	۱۵۴۴۴۹۸۰۶	۵۷۸۱۸۲۲	۵۰۰۰۱۱۱	۱۴۳۶۶۷۸۷۳
تولید سایر تجهیزات حمل و نقل	۳۶۶۵۱۱۷۰	۹۹۰۶۲۰	۱۲۳۰۷۰۵	۳۴۴۲۹۸۴۵
تولید مبلمان	۹۵۱۷۹۰۰	۴۲۱۱۴۱۶	۱۳۶۳۱۷۲	۳۹۴۳۳۱۳
تولید سایر مصنوعات طبقه بندی نشده در جای دیگر	۱۲۳۰۵۹۱۷	۵۴۰۳۸۱۹	۱۸۲۱۱۱۰	۵۰۸۰۹۸۸
تعمیر و نصب ماشین آلات و تجهیزات	۲۴۳۸۰۰۰	۳۴۱۶۰۴	۲۱۰۸۲۱	۱۸۸۵۵۷۴

ماخذ- مرکز آمار ایران، دفتر انرژی، صنعت و زیربنایی.

۸-۱۵- سرمایه‌گذاری (تغییرات اموال سرمایه‌ای) کارگاه‌های صنعتی دارای ده نفر کارکن و بیش‌تر برحسب نوع اموال سرمایه‌ای و طبقات کارکن (میلیون ریال)

وسایل نقلیه	تجهیزات اداری	ماشین آلات	جمع	سال و طبقات کارکن
۱۴۰۵۴۳۱	۱۱۵۵۴۶۷	۳۳۷۶۹۲۲۲	۵۹۱۲۳۸۸۳ ۱۳۸۵
۲۵۳۷۱۰۴	۳۳۳۷۱۱۲	۴۶۱۳۶۴۰۴	۹۷۴۸۸۳۳۸ ۱۳۹۰
۵۲۶۵۵۰۹	۴۵۲۹۸۲۶	۷۶۴۵۹۴۲۹	۱۸۴۷۲۰۶۲۶ ^(۱) ۱۳۹۴
۷۳۴۴۴۰	۵۹۸۴۴۸۷	۱۲۸۶۳۸۶۷۱	۲۳۴۸۹۰۸۳۷ ۱۳۹۵
۸۳۳۵۴۲۳	۷۰۳۵۰۹۰	۱۵۵۳۳۳۱۱۳	۲۵۷۳۳۲۲۴۳ ^(۱) ۱۳۹۶
۸۷۰۹۳۶۰	۸۱۸۱۷۸۲	۱۸۳۴۸۰۴۳۱	۶۳۹۷۲۶۵۲۹ ۱۳۹۷
۹۷۳۷۷۲۹	۱۲۹۴۷۱۷۹	۲۱۳۵۱۰۵۵۵	۵۱۵۸۳۴۸۵۰ ۱۳۹۸
۹۰۹۰۸۶۷۸	۲۰۶۱۴۰۸۴	۶۸۹۳۱۲۴۴۸	۱۱۲۶۷۶۵۲۳۰ ۱۳۹۹
۳۹۰۲۲۶۱	۱۷۴۶۷۶۷	۶۲۹۴۰۹۲۰	۹۸۷۲۴۳۱۷ نفر ۱۰-۴۹
۱۴۲۶۲۰۰	۲۴۱۲۵۱۵	۶۷۴۸۸۰۷۶	۱۳۵۹۶۴۴۶۰ نفر ۵۰-۹۹
۸۵۵۸۰۲۲۰	۱۶۴۵۴۸۰۱	۵۵۸۸۸۳۴۵۲	۸۹۲۰۷۶۴۵۲ نفر و بیش‌تر

نرم‌افزارهای کامپیوتری	زمین	ساختمان (بدون زمین)	سال و طبقات کارکن
۱۷۵۷۸۸	۱۸۴۷۱۹۰	۲۰۷۷۰۷۸۶ ۱۳۸۵
۶۳۴۰۲۹	۱۴۴۱۳۹۰۹	۳۰۴۲۹۷۸۰ ۱۳۹۰
۲۳۴۰۶۰۱	۴۱۷۸۵۸۴۷	۵۴۳۳۹۴۱۴ ^(۱) ۱۳۹۴
۷۸۶۳۱۴	۱۳۴۹۹۸۷۳	۸۵۲۴۷۰۵۲ ۱۳۹۵
۱۷۴۲۸۶۸	۱۱۷۸۱۲۳۴	۷۳۱۰۴۵۱۵ ^(۱) ۱۳۹۶
۳۹۰۶۲۹۲	۲۱۱۸۱۷۳۲	۴۱۴۲۵۹۹۳۱ ۱۳۹۷
۳۲۹۳۹۷۶	۴۷۴۷۸۹۳۰	۲۲۸۸۶۶۴۸۳ ۱۳۹۸
۶۲۱۹۷۹۹	۱۱۵۵۴۱۸۷۵	۲۰۴۱۶۸۳۴۴ ۱۳۹۹
۸۳۲۱۳۸	۱۱۰۳۸۵۰۹	۱۸۲۶۳۷۲۳ نفر ۱۰-۴۹
۵۴۳۱۷۲	۴۴۸۰۲۴۵۳	۱۹۲۹۲۰۴۴ نفر ۵۰-۹۹
۴۸۴۴۴۸۸	۵۹۷۰۰۹۱۳	۱۶۶۶۱۲۵۷۸ نفر و بیش‌تر

(۱) اطلاعات توسط دستگاه ذی‌ربط تجدید نظر شده است.

ماخذ - مرکز آمار ایران. (ر.ب.پ).

- مرکز آمار ایران. دفتر انرژی، صنعت و زیربنایی.

۱۶-۸- سرمایه‌گذاری (تغییرات اموال سرمایه‌ای) کارگاه‌های صنعتی دارای ده نفر کارکن و بیش‌تر برحسب نوع فعالیت و طبقات

(میلیون ریال)

کارکن: ۱۳۹۹

فعالیت	جمع	۱۰-۴۹ نفر	۵۰-۹۹ نفر	۱۰۰ نفر و بیش‌تر
جمع	۱۱۲۶۷۶۵۲۳۰	۹۸۷۳۴۳۱۷	۱۳۵۹۶۴۴۶۰	۸۹۳۰۷۶۴۵۳
تولید فراورده‌های غذایی	۱۵۶۱۳۹۹۹۷	۱۶۹۴۵۸۹۳	۱۰۵۹۸۸۳۹	۱۲۸۵۹۵۲۶۵
تولید انواع آشامیدنی‌ها	۳۳۱۵۹۹۴	۵۶۹۴۰۱	۱۰۳۳۹۰۲	۱۷۱۲۶۹۱
تولید فراورده‌های توتون و تنباکو	۴۱۱۵۰۶۷	۱۰۸	۵۶۰	۴۱۱۴۳۹۸
تولید منسوجات	۲۹۰۹۵۳۳۹	۳۳۵۸۱۰۶	۳۸۲۹۷۵۹	۲۱۹۰۷۴۷۴
تولید پوشاک	۶۲۰۹۰۶	۸۶۳۲۶۷	۱۶۰۹۹۲	-۴۰۳۳۵۳
تولید چرم و فراورده‌های وابسته	۱۲۶۹۴۷۸	۵۱۵۷۰۶	۷۷۳۷۵	۶۷۶۳۹۷
تولید چوب و فراورده‌های چوب و چوب پنبه بجز مبلمان ساخت کالا از حصیر و مواد حصیربافی	۶۷۶۷۲۵۸	۱۰۲۳۴۳۹	۴۷۶۰۹۱	۵۲۶۷۷۲۸
تولید کاغذ و فراورده‌های کاغذی	۱۳۶۱۰۷۹۲	۵۶۱۱۹۷۸	۱۷۹۴۱۲۴	۶۲۰۴۶۹۰
چاپ و تکثیر رسانه‌های ضبط شده	۶۴۵۰۱۷۰	۸۶۵۹۷۴	۱۱۵۴۵۹۷	۴۴۲۹۵۹۸
تولید کک و فراورده‌های حاصل از پالایش نفت	۳۶۹۸۶۵۰۰	۲۳۳۵۷۱۵	۱۵۶۷۸۵۰	۳۳۰۸۲۹۳۴
تولید مواد شیمیایی و فراورده‌های شیمیایی	۴۰۷۱۱۷۰۳۷	۶۷۷۰۹۱۴	۵۰۸۹۶۴۲	۳۹۵۲۵۶۴۸۲
تولید داروها و فراورده‌های دارویی شیمیایی و گیاهی .	۲۲۲۶۲۴۸۹	۶۴۴۵۵۹	۱۱۰۱۴۳۷	۲۰۵۱۶۴۹۳
تولید فراورده‌های لاستیکی و پلاستیکی	۸۵۹۴۰۶۶۲	۱۵۴۷۴۳۳۳	۵۴۸۱۲۱۶۳	۱۵۶۵۴۱۶۶
تولید سایر فراورده‌های معدنی غیرفلزی	۵۴۰۳۵۷۳۹	۱۸۳۸۰۵۵۲	۳۵۷۸۹۵۹	۳۲۰۷۶۲۲۸
تولید فلزات پایه	۱۵۲۱۵۲۷۹۶	۴۴۲۱۷۲۰	۳۸۱۱۹۲۷۸	۱۰۹۶۱۱۷۹۸
تولید محصولات فلزی ساخته شده، بجز ماشین آلات و تجهیزات	۲۲۶۵۹۹۶۰	۶۶۰۹۳۳۷	۱۹۴۰۷۲۱	۱۴۱۰۹۹۰۲
ساخت محصولات رایانه‌ای، الکترونیکی و نوری	۳۵۲۲۲۳۸	۱۱۱۰۰۷۲	۶۳۹۷۶۴	۱۷۷۲۴۰۲
تولید تجهیزات برقی	۲۱۵۸۴۷۰۵	۴۷۳۵۶۹۰	۲۸۲۲۲۵۸	۱۴۰۲۶۷۵۷
تولید ماشین آلات و تجهیزات طبقه بندی نشده در جای دیگر	۲۵۶۴۸۷۳۶	۲۶۲۸۸۱۱	۱۷۴۴۳۰۵	۲۱۲۷۵۶۲۰
تولید وسایل نقلیه موتوری، تریلر و نیم تریلر	۶۲۰۵۷۷۹۰	۳۸۹۲۳۷۳	۲۷۲۲۰۶۳	۵۵۴۴۳۳۵۴
تولید سایر تجهیزات حمل و نقل	۱۷۷۰۱۴۸	۴۳۹۳۶۶	۱۶۸۲۸۶	۱۱۶۲۴۹۵
تولید مبلمان	۵۶۸۳۷۱	۲۳۶۵۴۴	۱۰۲۵۳۰	۲۲۹۲۹۸
تولید سایر مصنوعات طبقه بندی نشده در جای دیگر .	۶۰۰۰۵۷۱	۱۲۴۷۳۴۳	۲۱۸۵۵۲۱	۲۵۶۷۷۰۷
تعمیر و نصب ماشین آلات و تجهیزات	۳۰۷۲۴۸۶	۴۳۱۱۳	۲۴۳۴۴۲	۲۷۸۵۹۳۰

ماخذ - مرکز آمار ایران، دفتر انرژی، صنعت و زیربنایی.

۱۷-۸- ارزش افزوده فعالیت صنعتی کارگاه‌های صنعتی دارای ده نفر کارکن و بیش تر برحسب نوع فعالیت و طبقات کارکن
(میلیون ریال)

سال و فعالیت	جمع	۱۰-۴۹ نفر	۵۰-۹۹ نفر	۱۰۰ نفر و بیش تر
..... ۱۳۸۵	۳۳۰۰۲۲۴۴۴	۵۰۳۰۸۹۳۲	۲۲۱۷۷۶۴۸	۲۵۷۵۳۵۸۶۵
..... ۱۳۹۰	۷۷۴۹۸۲۹۰۰	۱۱۳۳۲۷۷۲۵	۶۰۷۸۷۵۶۹	۶۰۰۸۶۷۶۰۶
..... (۱)۱۳۹۴	۱۴۱۴۴۰۵۴۲	۱۹۶۸۳۶۳۸۱	۱۱۰۴۹۱۷۵۷	۱۱۰۷۱۱۲۴۰۳
..... (۱)۱۳۹۵	۱۷۵۶۳۳۳۰۰۱	۲۴۰۱۸۸۵۰۱	۱۲۴۲۱۹۳۹۳	۱۳۹۱۹۲۵۱۰۷
..... (۱)۱۳۹۶	۲۱۶۶۱۶۲۶۶۳	۲۸۹۰۴۸۰۸۷	۱۴۷۱۰۰۳۹۶	۱۷۳۰۰۱۴۱۸۰
..... ۱۳۹۷	۳۱۱۸۷۴۱۲۳۱	۴۳۹۰۸۵۳۴۳	۲۳۶۶۱۹۱۵۰	۲۴۴۳۰۳۶۷۳۸
..... ۱۳۹۸	۴۶۵۰۹۰۰۱۷۵	۶۷۷۸۲۰۴۵۰	۳۱۹۸۴۷۸۷۱	۳۶۵۳۳۱۸۵۴
..... ۱۳۹۹	۹۰۵۶۹۹۲۳۷۸	۱۲۱۷۶۳۳۶۳۵	۵۴۹۳۱۵۹۵۴	۷۲۹۰۰۴۲۷۹۰
..... تولید فراورده‌های غذایی	۹۲۸۳۲۷۵۷۳	۲۷۹۴۳۲۰۷۵	۱۱۴۳۳۳۳۵۳	۵۳۴۵۶۲۱۴۵
..... تولید انواع آشامیدنی‌ها	۶۷۱۵۵۶۶۲	۵۵۲۱۹۲۷	۴۳۲۹۶۴۹	۵۷۳۰۴۰۸۶
..... تولید فراورده‌های توتون و تنباکو	۴۳۱۸۲۷۶۹	۲۹۱۰۴۱	۳۵۸۰۹۸	۴۲۵۳۳۶۳۰
..... تولید منسوجات	۲۲۰۵۵۹۷۵۹	۵۸۸۲۳۹۷۹	۲۸۳۵۴۸۵۳	۱۳۳۳۸۰۹۲۷
..... تولید پوشاک	۱۵۶۲۳۸۵۹	۵۵۳۱۹۲۸	۳۳۹۴۳۰۳	۶۶۹۷۶۲۹
..... تولید چرم و فراورده‌های وابسته	۲۲۳۰۹۸۵۶	۱۲۲۷۰۵۹۲	۴۰۹۷۷۸۵	۵۹۴۱۴۷۸
..... تولید چوب و فراورده‌های چوب و چوب پنبه بجز مبلمان ساخت کالا از حصیر و مواد حصیربافی	۵۹۲۹۲۱۱۸	۸۸۵۸۵۰۲	۶۸۳۸۸۳۰	۴۴۵۹۴۷۸۶
..... تولید کاغذ و فراورده‌های کاغذی	۱۱۵۴۴۱۵۱۷	۱۹۵۲۲۵۴۸	۱۴۱۸۵۲۴۷	۸۱۶۳۳۷۲۱
..... چاپ و تکثیر رسانه‌های ضبط شده	۲۹۷۵۳۰۵۴	۱۱۱۳۲۵۴۲	۴۰۸۸۴۰۳	۱۴۵۳۲۱۱۰
..... تولید کک و فراورده‌های حاصل از پالایش نفت	۱۱۵۴۱۷۱۱۲۲	۳۲۵۹۴۰۲۸	۱۶۱۹۸۰۱۴	۱۱۰۵۳۷۹۰۸۰
..... تولید مواد شیمیایی و فراورده‌های شیمیایی	۲۰۸۳۳۷۲۸۶۸	۱۱۲۷۰۰۰۳۸	۵۶۶۵۱۶۴۸	۱۹۱۴۰۲۱۱۸۱
..... تولید داروها و فراورده‌های دارویی شیمیایی و گیاهی	۱۹۶۰۶۹۱۰۱	۷۶۷۱۷۶۰	۱۲۱۶۲۵۲۸	۱۷۶۲۳۴۸۱۳
..... تولید فراورده‌های لاستیکی و پلاستیکی	۳۴۱۸۸۵۲۷۵	۱۲۴۲۰۱۷۸۷	۴۱۱۷۸۰۴۲	۱۷۶۵۰۵۴۴۶
..... تولید سایر فراورده‌های معدنی غیرفلزی	۵۲۲۹۷۱۸۸۱	۱۲۶۶۷۷۶۳۰	۳۹۸۶۷۰۵۱	۳۵۶۴۲۷۲۰۰
..... تولید فلزات پایه	۱۸۷۲۹۷۵۹۶۹	۱۳۰۸۲۲۷۶۰	۷۳۳۰۸۶۵۷	۱۶۶۸۸۴۴۵۵۲
..... تولید محصولات فلزی ساخته شده، بجز ماشین آلات و تجهیزات	۲۸۵۷۰۴۹۴۸	۹۵۸۱۳۷۳۸	۲۹۹۶۸۶۳۴	۱۵۹۹۲۲۵۷۶
..... ساخت محصولات رایانه ای، الکترونیکی و نوری	۷۲۳۹۴۶۷۷	۱۲۵۸۲۵۸۳	۹۲۷۱۰۴۴	۵۰۵۴۱۰۴۹
..... تولید تجهیزات برقی	۳۰۶۴۷۰۷۵۲	۴۷۲۱۰۵۴۲	۲۹۷۰۷۳۵۳	۲۲۹۵۵۲۸۵۷
..... تولید ماشین آلات و تجهیزات طبقه بندی نشده در جای دیگر	۲۱۱۷۶۹۹۶۲	۵۷۷۹۴۷۹۵	۲۷۴۴۴۱۲۶	۱۲۶۵۳۱۰۴۱
..... تولید وسایل نقلیه موتوری، تریلر و نیم تریلر	۳۳۶۵۲۷۸۴۲	۲۴۷۱۲۵۶۴	۱۷۸۶۵۹۱۱	۲۹۳۹۴۹۳۶۶
..... تولید سایر تجهیزات حمل و نقل	۷۶۱۱۸۹۹۵	۳۸۴۸۷۸۱	۷۵۴۷۷۳۶	۶۴۷۲۲۴۷۸
..... تولید مبلمان	۳۶۰۴۷۳۹۹	۱۸۲۴۶۸۱۹	۲۸۴۲۵۰۰	۱۴۹۵۸۰۸۰
..... تولید سایر مصنوعات طبقه بندی نشده در جای دیگر	۴۶۷۸۴۵۹۲	۱۶۷۱۹۷۵۸	۴۹۶۵۲۴۰	۲۵۰۹۹۵۹۳
..... تعمیر و نصب ماشین آلات و تجهیزات	۱۲۱۸۰۸۳۱	۴۶۵۰۹۱۶	۳۵۶۹۴۷	۷۱۷۲۹۶۷

(۱) اطلاعات توسط دستگاه ذی‌ربط تجدید نظر شده است.

ماخذ - مرکز آمار ایران. (ر.ب).

- مرکز آمار ایران. دفتر انرژی، صنعت و زیربنایی.

۱۸-۸- ارزش افزوده فعالیت صنعتی کارگاه‌های صنعتی دارای ده نفر کارکن و بیش تر برحسب طبقات کارکن و استان: ۱۳۹۹
(میلیون ریال)

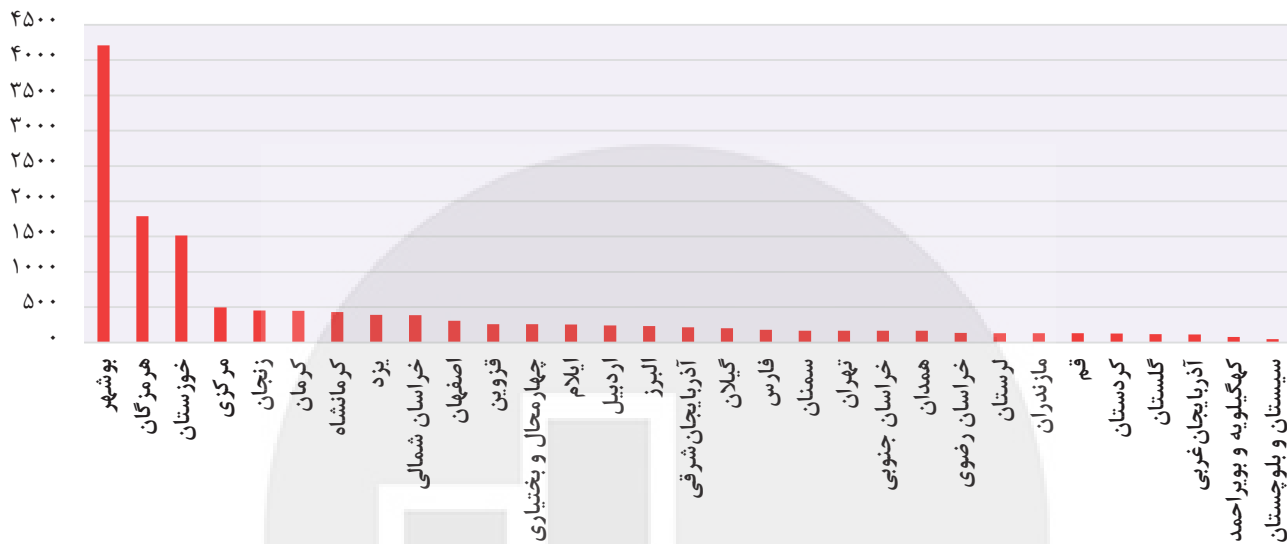
استان	جمع	۱۰-۴۹ نفر	۵۰-۹۹ نفر	۱۰۰ نفر و بیش تر
کل کشور	۹۰۵۶۹۹۲۳۷۸	۱۲۱۷۶۳۳۶۳۵	۵۴۹۳۱۵۹۵۴ ^(۱)	۷۲۹۰۰۴۳۷۹۰ ^(۱)
آذربایجان شرقی	۴۰۰۴۳۶۲۲	۷۰۲۵۳۳۲۱	۳۸۰۶۹۷۵۳	۲۹۱۷۲۰۵۴۹
آذربایجان غربی	۷۸۴۲۵۹۳۴	۲۱۹۰۷۷۸۴	۴۳۲۱۴۹۵	۵۲۱۹۶۶۵۵
اردبیل	۷۳۱۸۶۲۱۵	۲۱۳۱۶۰۱۳	۳۴۳۵۲۰۴	۴۸۴۳۴۹۹۸
اصفهان	۱۱۴۳۰۶۳۳۹۴	۱۴۶۶۳۲۵۸۵	۶۰۷۱۵۳۸۴	۹۳۵۷۱۵۴۲۵
البرز	۳۸۰۰۱۸۱۹۹	۵۵۲۶۰۹۳۵	۴۲۷۳۷۶۰۹	۲۸۲۰۱۹۶۵۶
ایلام	۱۲۴۷۵۷۶۶	۹۶۹۵۶۱	⊖	⊖
بوشهر	۹۵۱۳۳۰۳۳۱	۶۲۹۳۷۹۲	۲۱۶۰۴۵۵	۹۴۲۸۷۶۰۸۳
تهران	۱۰۶۶۵۷۸۸۴۴	۲۲۴۴۳۹۸۱۹	۸۶۴۴۲۲۶۸	۷۵۵۶۹۶۷۵۷
چهارمحال و بختیاری	۶۴۷۴۶۳۴۱	۸۴۴۴۳۵۲	۳۵۳۹۸۹۳	۵۲۷۶۲۰۹۶
خراسان جنوبی	۲۴۶۲۰۹۵۷	۴۹۲۶۸۲۴	۹۲۶۷۸۶	۱۸۷۶۷۳۴۷
خراسان رضوی	۳۰۷۰۷۵۶۵۳	۶۴۶۳۲۰۶۱	۳۶۴۱۴۹۲۵	۲۰۶۰۲۸۶۶۸
خراسان شمالی	۵۰۶۸۸۴۶۰	۷۰۰۵۵۲۴	۳۷۶۶۴۱۰	۳۹۹۱۶۵۲۵
خوزستان	۱۰۸۴۲۸۸۵۸۱	۸۹۰۱۲۰۱۵	۱۴۲۸۱۱۹۶	۹۸۰۹۹۵۳۷۱
زنجان	۲۱۲۸۶۱۷۴۲	۲۰۵۹۵۷۷۱	۲۲۰۴۵۲۰۹	۱۷۰۲۲۰۷۶۲
سمنان	۱۶۸۱۱۲۰۳۲	۸۲۰۰۸۸۷۷	۱۱۸۶۸۰۵۷	۷۴۲۳۵۰۹۸
سیستان و بلوچستان	۱۸۱۱۵۸۱۷	۷۰۲۶۳۰۱	۱۶۲۹۶۵۹	۹۴۵۹۸۵۸
فارس	۲۳۶۷۳۴۵۶۰	۶۸۳۶۱۵۴۲	۱۳۵۱۳۴۷۳	۱۵۴۸۵۹۵۴۵
قزوین	۳۰۷۸۷۲۹۷۶	۴۸۹۴۷۹۱۸	۲۵۵۳۲۹۲۳	۲۳۳۳۹۲۱۳۵
قم	۱۱۶۰۵۲۶۲۰	۴۰۶۱۸۱۹۳	۱۷۷۸۲۴۷۹	۵۷۶۵۱۹۴۸
کردستان	۲۷۱۹۵۱۵۵	۶۷۹۸۰۷۲	۲۲۷۲۹۱۲	۱۸۱۲۴۱۷۰
کرمان	۳۱۹۰۲۴۵۶۵	۱۷۲۹۲۲۶۵	۸۶۳۶۰۵۶	۲۹۳۰۹۶۲۴۳
کرمانشاه	۱۱۸۰۸۰۰۰۸	۷۵۵۵۳۶۷	۵۶۲۰۲۳۰	۱۰۴۹۰۴۴۱۰
کهگیلویه و بویراحمد	۵۲۰۹۵۹۹	۳۰۱۶۸۴۵	⊖	⊖
گلستان	۵۰۰۸۶۳۹۹	۱۲۶۶۳۱۲۹	۱۲۲۴۶۲۴۶	۲۵۱۷۷۰۲۴
گیلان	۱۵۴۷۷۷۸۸۳	۱۳۶۸۲۴۲۷	۱۴۵۵۳۶۳۵	۱۲۶۵۴۱۸۲۲
لرستان	۴۳۷۲۵۷۴۶	۱۵۳۳۷۲۱۰	۳۷۹۳۶۵۵	۲۴۵۹۴۸۸۱
مازندران	۱۴۱۵۶۰۳۹۱	۳۱۴۲۸۷۱۴	۱۳۵۰۵۷۵۹	۹۶۶۲۵۹۱۸
مرکزی	۵۴۹۲۰۱۸۰۵	۴۲۷۵۶۲۷۷	۲۶۲۱۰۹۶۳	۴۸۰۲۳۴۵۶۵
هرمزگان	۴۸۱۱۴۸۴۱۷	۲۴۹۹۲۵۰۵	۱۰۳۶۷۹۵۰	۴۴۵۷۸۷۹۶۲
همدان	۷۳۱۱۸۶۳۲	۱۴۵۹۵۷۵۵	۲۵۹۲۶۵۲۶	۳۲۵۹۶۳۵۱
یزد	۳۹۷۵۷۱۷۳۴	۳۸۸۶۱۸۸۱	۳۵۷۶۷۹۶۷	۳۲۲۹۴۱۸۸۶

(۱) اختلاف سر جمع به دلیل محرمانگی اطلاعات می باشد.

ماخذ - مرکز آمار ایران. دفتر انرژی، صنعت و زیربنایی.

۸-۴- سرانه ارزش افزوده ایجاد شده به ازای کارگاه‌های صنعتی دارای ده نفر کارکن و بیش‌تر برحسب استان: ۱۳۹۹

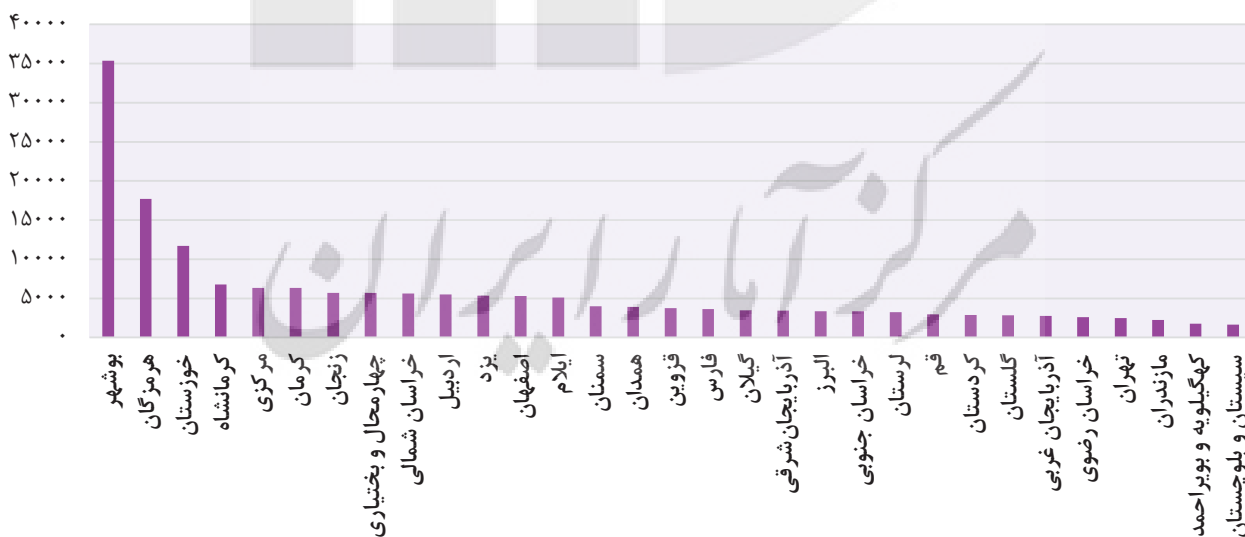
میلیارد ریال



منبع: جداول ۸-۹ و ۸-۱۸

۸-۵- سرانه ارزش افزوده ایجاد شده به ازای شاغلان کارگاه‌های صنعتی دارای ده نفر کارکن و بیش‌تر برحسب استان: ۱۳۹۹

میلیون ریال



منبع: جداول ۸-۱۲ و ۸-۱۸

۱۹-۸- پرداختی و دریافتی بابت خدمات غیرصنعتی کارگاه‌های صنعتی دارای ده نفر کارکن و بیش‌تر برحسب طبقات کارکن و نوع فعالیت (میلیون ریال)

پرداختی				سال و فعالیت
۱۰۰ نفر و بیش‌تر	۵۰-۹۹ نفر	۱۰-۴۹ نفر	جمع	
۲۵۱۳۱۳۲۷	۱۷۳۷۶۲۴	۳۶۵۶۸۲۷	۳۰۵۲۵۷۷۸	۱۳۸۵
۶۲۸۰۵۱۲۱	۴۳۶۴۳۸۲	۷۰۴۰۷۱۰	۷۴۲۱۰۲۱۲	۱۳۹۰
۲۱۴۷۳۵۵۲۳	۷۵۲۹۷۱۳	۱۱۴۶۲۱۶۴	۲۳۳۷۲۷۳۹۹	۱۳۹۴ ^(۱)
۲۲۴۸۷۶۳۱۸	۸۵۷۹۵۴۳	۱۳۶۱۲۷۲۶	۲۴۷۰۶۸۵۸۷	۱۳۹۵ ^(۱)
۲۴۹۵۶۹۶۱۱	۱۱۶۲۴۰۱۴	۱۵۶۸۷۰۴۶	۲۷۶۸۸۰۶۷۱	۱۳۹۶ ^(۱)
۳۴۴۲۶۱۸۹۹	۱۳۸۳۸۷۴۰	۲۱۱۱۰۶۳۰	۳۷۹۲۱۱۲۷۰	۱۳۹۷
۵۰۲۶۸۵۲۴۶	۱۸۲۱۴۰۷۷	۳۶۲۶۴۹۸۴	۵۵۸۱۶۴۳۰۷	۱۳۹۸
۷۰۴۱۹۹۵۰۷	۳۲۱۵۲۲۵۳	۶۶۲۵۷۱۸۳	۷۸۳۳۰۸۹۴۳	۱۳۹۹
۶۴۳۷۹۱۴۴	۹۵۶۴۴۸۸	۸۲۳۴۴۲۷	۸۲۱۷۸۰۵۸	تولید فراورده‌های غذایی
۶۸۱۸۳۷۴	۱۴۵۰۵۶	۲۰۸۳۱۳	۷۱۷۱۷۴۲	تولید انواع آشامیدنی‌ها
۲۲۰۸۷۴۷	۲۲۹۳۲	۱۰۶۵۸	۲۲۴۲۳۲۷	تولید فراورده‌های توتون و تنباکو
۴۲۳۹۱۵۳	۱۲۱۸۶۰۴	۱۵۲۰۱۲۶	۶۹۷۷۸۸۳	تولید منسوجات
۶۲۵۸۷۳	۸۴۳۲۰	۲۳۶۲۶۴	۹۴۶۴۵۷	تولید پوشاک
۶۳۷۳۰۵	۱۰۲۵۷۳	۴۵۲۲۴۴	۱۱۹۲۱۲۲	تولید چرم و فراورده‌های وابسته
۱۹۷۳۳۴۳	۲۹۸۳۶۰	۴۳۵۰۱۹	۲۷۰۶۷۲۲	تولید چوب و فراورده‌های چوب و چوب پنبه بجز مبلمان
۵۷۷۱۳۹۷	۳۹۳۵۰۴	۷۱۷۸۶۱	۶۸۸۲۷۶۲	ساخت کالا از حصیر و مواد حصیربافی
۱۰۵۴۸۵۲	۲۶۹۲۰۴	۳۳۴۶۶۸	۱۶۵۸۷۲۴	تولید کاغذ و فراورده‌های کاغذی
۴۷۰۵۱۷۵۳	۲۲۸۶۱۲۰	۱۲۲۹۶۹۹	۵۰۵۶۷۵۷۲	چاپ و تکثیر رسانه‌های ضبط شده
۲۷۴۷۳۳۸۰۵	۳۱۸۲۴۱۴	۵۱۶۰۸۶۱	۲۸۳۰۷۷۰۸۰	تولید کک و فراورده‌های حاصل از پالایش نفت
۱۲۶۵۵۹۸۹	۱۰۰۰۴۹۷	۴۴۷۱۶۴	۱۴۱۰۳۶۴۹	تولید مواد شیمیایی و فراورده‌های شیمیایی
۱۱۷۴۲۸۷۹	۲۲۳۲۳۳۵	۴۱۸۰۵۲۴	۱۸۱۵۶۳۸	تولید داروها و فراورده‌های دارویی شیمیایی و گیاهی
۳۳۴۶۳۳۵۱	۱۸۹۶۳۷۹	۵۹۰۲۱۲۰	۴۱۲۶۱۸۵۱	تولید فراورده‌های لاستیکی و پلاستیکی
۱۱۲۱۸۵۳۰۰	۲۱۰۱۰۴۷	۵۳۱۴۰۶۵	۱۱۹۶۰۰۴۱۲	تولید سایر فراورده‌های معدنی غیرفلزی
۱۰۰۳۳۵۶۹	۱۴۹۴۹۶۹	۳۷۴۵۶۷۰	۱۵۲۷۴۲۰۹	تولید فلزات پایه
۴۴۴۲۳۳۳	۷۶۳۹۰۸	۱۰۸۵۳۶۹	۶۲۹۱۶۱۰	تولید محصولات فلزی ساخته شده، بجز ماشین آلات و تجهیزات
۱۴۶۵۳۹۷۰	۱۷۹۴۷۶۷	۲۱۱۳۸۲۵	۱۸۵۶۲۵۶۳	ساخت محصولات رایانه‌ای، الکترونیکی و نوری
۱۴۳۸۴۰۵۲	۱۴۱۵۹۲۷	۲۴۴۹۵۹۴	۱۸۲۴۹۵۷۳	تولید تجهیزات برقی
۷۶۸۳۰۸۲۷	۱۱۱۷۹۷۲	۱۰۵۶۷۳۶	۷۹۰۰۵۵۳۵	تولید ماشین آلات و تجهیزات طبقه بندی نشده در جای دیگر
۲۶۳۱۹۱۴	۳۹۸۷۱۵	۱۵۶۸۳۵	۳۱۸۷۴۶۴	تولید وسایل نقلیه موتوری، تریلر و نیم تریلر
۳۶۷۱۱۸	۱۳۶۴۱۹	۵۶۱۴۶۲	۱۰۶۴۹۹۹	تولید سایر تجهیزات حمل و نقل
۱۸۳۲۴۷۵	۱۹۲۴۷۹	۶۷۵۷۷۶	۲۷۰۰۷۳۱	تولید مبلمان
۱۸۱۹۸۳	۳۸۳۶۴	۲۷۹۰۴	۲۴۸۲۵۱	تولید سایر مصنوعات طبقه بندی نشده در جای دیگر
				تعمیر و نصب ماشین آلات و تجهیزات

۱۹-۸- پرداختی و دریافتی بابت خدمات غیرصنعتی کارگاه‌های صنعتی دارای ده نفر کارکن و بیش تر برحسب طبقات کارکن و نوع فعالیت (دنباله)
(میلیون ریال)

دریافتی				سال و فعالیت
۱۰۰ نفر و بیش تر	۵۰-۹۹ نفر	۱۰-۴۹ نفر	جمع	
۱۵۶۶۳۰۲	۱۴۳۷۹۲	۳۸۱۰۱۷	۲۰۹۱۱۱۱	۱۳۸۵
۸۲۰۲۰۶۴	۴۸۵۰۱۳	۶۴۹۹۵۹	۹۳۳۷۰۳۶	۱۳۹۰
۶۱۱۷۵۳۸۸	۶۹۵۹۷۷	۱۰۸۵۶۵۸	۶۲۹۵۷۰۲۳	۱۳۹۴ ^(۱)
۶۸۳۱۲۹۱۹	۸۰۷۲۱۳	۶۱۲۷۷۸	۶۹۷۳۲۹۱۰	۱۳۹۵ ^(۱)
۷۲۵۰۷۹۵۸	۱۸۲۹۱۴۶	۱۱۳۴۲۴۳	۷۵۴۷۱۳۴۷	۱۳۹۶ ^(۱)
۸۶۳۰۳۳۶۶	۶۳۴۷۳۹۸	۱۰۳۰۴۲۷	۹۳۶۸۱۱۹۱	۱۳۹۷
۱۰۴۷۸۰۲۲۵	۱۰۷۴۹۰۰	۳۰۳۸۶۲۵	۱۰۸۸۹۳۷۵۰	۱۳۹۸
۱۶۳۰۹۶۷۸۳	۱۷۱۹۷۹۷	۴۳۶۹۶۸۱	۱۶۹۰۸۶۳۶۹	۱۳۹۹
۲۲۷۴۷۳۶	۳۲۲۱۳۰	۶۲۸۳۴۱	۳۲۲۵۲۰۶	تولید فراورده‌های غذایی
۱۷۴۴۵۳	۹۲۶۷	۱۶۸۰۷	۲۰۰۵۲۸	تولید انواع آشامیدنی‌ها
۱۳۹۸۳۳۷	۵۹۴	.	۱۳۹۸۹۳۱	تولید فراورده‌های توتون و تنباکو
۲۰۶۰۳۰	۵۳۶۹۹	۳۲۸۴۲	۲۹۲۵۷۱	تولید منسوجات
۷۲۰	۳۵	۱۵۵۰۶	۱۶۲۶۱	تولید پوشاک
۹۴۲۴	۱۸۵	۲۰۳۶	۱۱۶۴۵	تولید چرم و فراورده‌های وابسته
				تولید چوب و فراورده‌های چوب و چوب پنبه بجز
۴۶۶۳۷	۲۵۷۳۶	۲۸۵۶۰	۱۰۰۹۳۳	مبلمان ساخت کالا از حصیر و مواد حصیربافی
۱۷۲۸۸۰	۱۶۶۳	۱۳۷۵	۱۷۵۹۱۸	تولید کاغذ و فراورده‌های کاغذی
۳۶۳۳۶۹	۳۷۱۷	۷۳۲۶۶	۴۴۰۳۵۲	چاپ و تکثیر رسانه‌های ضبط شده
۷۲۸۰۷۲۳۱	۸۷۷۵۳	۵۶۶۱۹	۷۲۹۵۱۶۰۳	تولید کک و فراورده‌های حاصل از پالایش نفت
۳۹۶۰۸۷۷۲	۲۰۰۲۵۷	۶۴۴۲۲	۳۹۸۷۳۴۵۱	تولید مواد شیمیایی و فراورده‌های شیمیایی
۱۵۵۳۷۸۸	۱۳۳۷۱	۲۵۰۰	۱۵۶۹۶۵۹	تولید داروها و فراورده‌های دارویی شیمیایی و گیاهی
۱۹۰۴۶۸۶	۲۸۹۹۵	۳۸۹۰۴۷	۲۳۲۲۷۲۹	تولید فراورده‌های لاستیکی و پلاستیکی
۲۷۳۶۳۷۱	۵۳۰۰۷۸	۱۲۸۵۲۲۵	۴۵۵۱۶۷۴	تولید سایر فراورده‌های معدنی غیرفلزی
۲۶۳۰۷۰۲۶	۸۲۴۷۱	۱۴۰۳۸	۲۶۴۰۳۵۳۵	تولید فلزات پایه
				تولید محصولات فلزی ساخته شده، بجز ماشین آلات و
۳۱۳۵۸۵	۸۰۶۱۱	۶۳۰۱۲	۴۵۷۲۰۸	تجهیزات
۲۰۸۲۶۲۵	۶۵۸۸	۸۹۰۹۴۴	۲۹۸۰۱۵۷	ساخت محصولات رایانه ای، الکترونیکی و نوری
۵۸۶۶۹۶	۱۴۴۲۱	۸۱۶۳۶	۶۸۲۷۵۳	تولید تجهیزات برقی
				تولید ماشین آلات و تجهیزات طبقه بندی نشده در جای
۲۷۰۵۹۵۹	۹۰۶۶۱	۳۹۴۲۳۲	۳۱۹۰۸۵۲	دیگر
۷۳۷۶۷۰۳	۶۰۶۰۸	۸۳۷۴۰	۷۵۲۱۰۵۰	تولید وسایل نقلیه موتوری، تریلر و نیم تریلر
۳۸۱۷۲۶	۸۰۳۸۲	.	۴۶۲۱۰۸	تولید سایر تجهیزات حمل و نقل
۶۱۸۴۶	.	۱۴۱۶۸۱	۲۰۳۵۲۷	تولید مبلمان
۲۳۱۸۲	۲۶۵۷۵	۳۸۵۹	۵۳۶۱۶	تولید سایر مصنوعات طبقه بندی نشده در جای دیگر
.	.	.	.	تعمیر و نصب ماشین آلات و تجهیزات

(۱) اطلاعات توسط دستگاه ذی ربط تجدیدنظر شده است.

ماخذ - مرکز آمار ایران. (ر.پ).

- مرکز آمار ایران. دفتر انرژی، صنعت و زیربنایی.

۸-۲۰- مشخصات عمومی شرکت‌های تعاونی صنعتی در پایان اسفند

سرمایه (میلیون ریال)	شاغلان	اعضا	تعداد	شرح
جمع تعاونی‌ها^(۱)				
۲۷۱۶۶۰۷	۱۷۷۴۸۸	۲۳۷۱۵۸	۱۸۳۲۹ ۱۳۸۵
۶۱۷۲۱۸۱	۳۱۵۰۹۴	۳۲۷۷۴۳	۳۱۶۶۲ ۱۳۹۰
۲۳۷۵۹۰۳۱	۳۹۱۶۶۳	۴۱۲۳۷۶	۳۸۱۶۶ ۱۳۹۵
۴۸۱۷۹۲۲۵	۴۰۲۹۰۵	۴۲۳۷۴۵	۳۸۹۴۰ ۱۳۹۶
۴۱۱۳۶۱۳۳	۴۱۲۰۵۶	۴۳۲۲۹۶	۳۹۶۷۷ ۱۳۹۷
۴۲۳۳۹۵۹۷	۴۲۱۱۲۱	۴۳۸۰۸۰	۴۰۳۲۹ ۱۳۹۸
۲۹۸۰۰۱۰۲	۱۸۳۰۴۴	...	۱۶۸۲۳ ۱۳۹۹
۳۰۹۹۴۵۹۰	۱۸۷۷۱۹	۱۳۶۳۳۱	۱۷۱۹۰ ۱۴۰۰
در دست اجرا				
۴۱۵۵۰۱	۳۶۵۹۶	۳۸۹۶۶	۳۵۰۳ ۱۳۸۵
۴۱۱۹۶۶	۷۱۹۳۶	۴۸۶۷۶	۵۸۲۴ ۱۳۹۰
۱۸۲۷۰۵۶	۶۳۵۰۹	۵۵۳۵۸	۵۳۶۵ ۱۳۹۵
۱۰۲۱۴۹۲۷	۵۸۳۹۰	۴۹۵۳۰	۵۰۷۲ ۱۳۹۶
۱۰۵۸۰۷۳۵	۵۷۹۸۹	۴۸۹۷۴	۵۰۸۶ ۱۳۹۷
۱۰۶۹۷۹۵۶	۶۳۸۳۰	۵۲۱۴۶	۵۴۱۹ ۱۳۹۸
۱۰۶۹۸۴۰۲	۶۵۳۵۸	...	۵۷۸۷ ۱۳۹۹
۱۱۸۹۳۸۹۱	۷۰۰۲۵	...	۶۱۵۳ ۱۴۰۰
فعال				
۱۹۳۵۰۱۴	۸۸۶۲۴	۱۱۶۰۲۸	۸۲۹۱ ۱۳۸۵
۴۷۳۱۹۲۲	۱۲۰۳۲۲	۱۵۳۳۷۵	۱۲۱۶۴ ۱۳۹۰
۱۵۰۱۸۲۵۳	۱۱۷۴۰۱	۱۳۵۶۲۴	۱۱۵۳۰ ۱۳۹۵
۲۵۷۱۹۵۹۲	۱۱۵۵۴۶	۱۳۶۹۲۸	۱۱۱۸۶ ۱۳۹۶
۱۸۱۱۲۰۰۵	۱۱۹۶۳۹	۱۳۷۳۶۶	۱۱۱۲۵ ۱۳۹۷
۱۹۰۹۲۶۳۵	۱۱۷۸۷۳	۱۳۶۴۵۵	۱۱۰۵۰ ۱۳۹۸
۱۹۱۰۱۷۰۰	۱۱۷۶۸۶	۱۳۶۳۱۱	۱۱۰۳۶ ۱۳۹۹
۱۹۱۰۱۶۹۹	۱۱۷۶۹۴	۱۳۶۳۳۱	۱۱۰۳۷ ۱۴۰۰

۸-۲۰- مشخصات عمومی شرکت‌های تعاونی صنعتی در پایان اسفند (دنباله)

شرح	تعداد	اعضا	شاغلان	سرمایه (میلیون ریال)
آذربایجان شرقی	۸۴۵	۸۴۵۵	۹۱۱۸	۴۴۲۳۷۴
آذربایجان غربی	۱۸۹	۱۵۰۰	۲۰۴۰	۵۳۱۶۸۳
اردبیل	۱۵۸	۱۴۲۲	۱۲۵۲	۲۳۳۲۹۸۱
اصفهان	۴۳۲	۹۰۶۳	۴۲۰۹	۶۲۳۸۵۲
البرز	۶۸	۸۳۷	۹۷۲	۲۶۰۴۷۷
ایلام	۱۷۷	۱۴۳۸	۱۲۹۸	۵۱۵۱۷
بوشهر	۳۹۴	۳۱۰۸	۴۸۴۷	۶۹۳۲۸۳
تهران	۵۴۰	۱۴۵۵۷	۱۲۶۹۴	۵۱۳۶۱۲
چهارمحال و بختیاری	۳۷۵	۲۸۲۵	۲۹۱۵	۱۳۹۳۳۷
خراسان جنوبی	۱۶۲	۲۵۳۱	۱۵۴۲	۵۳۵۰۷
خراسان رضوی	۷۴۱	۱۰۶۰۴	۷۰۹۲	۵۸۶۶۷۵
خراسان شمالی	۲۲۶	۱۹۸۶	۱۹۱۸	۱۱۶۵۸۸
خوزستان	۶۳۹	۵۳۷۰	۶۴۳۱	۱۵۸۲۷۷
زنجان	۱۱۲	۹۲۹	۹۳۴	۳۸۴۳۱۸
سمنان	۱۶۸	۱۵۹۹	۲۰۶۹	۴۰۷۶۳۵
سیستان و بلوچستان	۲۳۱	۳۴۰۰	۴۵۳۹	۲۵۲۵۰۴
فارس	۸۲۷	۹۵۹۳	۸۹۴۹	۵۶۳۷۸۶۲
قزوین	۸۹	۷۵۱	۱۲۴۲	۱۹۲۰۷۷
قم	۱۷۵	۱۷۰۹	۱۷۸۰	۳۷۴۰۵۶
کردستان	۲۵۶	۲۱۱۳	۲۰۳۲	۷۰۶۶۹۶
کرمان	۵۳۳	۶۲۴۲	۴۶۹۵	۱۳۰۴۰۹
کرمانشاه	۳۵۶	۳۴۶۳	۴۳۱۲	۵۱۷۲۳۲
کهگیلویه و بویراحمد	۲۷۹	۲۱۴۴	۲۸۶۱	۵۳۲۵۷۳
گلستان	۴۳۱	۳۲۱۴	۳۱۲۰	۳۰۱۷۸۸
گیلان	۳۲۲	۳۵۴۸	۳۰۱۱	۶۹۵۳۹۴
لرستان	۳۵۷	۲۸۴۶	۳۲۴۳	۱۱۳۸۹۲
مازندران	۷۴۲	۶۳۴۲	۶۴۷۸	۹۱۰۸۱۹
مرکزی	۳۱۴	۳۷۰۴	۲۸۳۸	۴۲۴۸۹۲
هرمزگان	۳۸۲	۳۳۷۷	۳۹۷۷	۴۴۷۶۱
همدان	۱۹۶	۲۱۵۸	۲۰۱۰	۱۰۴۶۷۵
یزد	۳۳۰	۱۵۴۹۳	۳۲۷۶	۸۶۵۹۵۳

(۱) از سال ۱۳۹۹، شامل تعاونی‌های غیرفعال نمی‌باشد.

ماخذ - وزارت تعاون، کار و رفاه اجتماعی، مرکز آمار و اطلاعات راهبردی.

۸-۲۱- مشخصات عمومی شرکت‌های تعاونی فرش دستباف در پایان اسفند

سرمایه (میلیون ریال)	شاغلان	اعضا	تعداد	شرح
جمع تعاونی‌ها^(۱)				
۵۶۱۶۲	۷۱۰۰۶	۱۲۴۱۲۷	۱۹۵۴ ۱۳۸۵
۱۳۱۲۹۷	۸۴۰۸۲	۹۲۹۸۴	۳۰۳۱ ۱۳۹۰
۱۸۷۶۲۶	۱۰۹۲۹۲	۱۶۵۰۱۰	۳۷۷۸ ۱۳۹۵
۲۱۰۴۰۶	۱۱۳۶۱۵	۱۶۶۴۴۹	۳۸۷۹ ۱۳۹۶
۲۴۰۲۴۴	۱۱۰۴۸۱	۱۶۸۰۵۱	۳۹۹۹ ۱۳۹۷
۲۴۹۵۵۹	۱۱۱۲۴۷	۱۶۹۳۵۳	۴۱۱۵ ۱۳۹۸
۱۵۱۷۴۸	۴۳۰۸۲	...	۱۸۶۳ ۱۳۹۹
۱۵۳۱۷۷	۴۴۲۵۰	۵۸۶۶۰	۱۹۲۷ ۱۴۰۰
در دست اجرا				
۱۳۹۹۰	۵۲۲۸	۲۸۲۷	۳۴۴ ۱۳۸۵
۵۷۵۹۰	۷۵۴۶	۴۱۱۵	۴۴۳ ۱۳۹۰
۲۱۳۱۹	۱۶۳۸۱	۵۵۹۱	۵۶۷ ۱۳۹۵
۲۲۸۵۶	۱۶۰۳۷	۵۲۱۱	۵۲۱ ۱۳۹۶
۴۰۵۹۴	۱۵۷۹۸	۵۶۱۸	۵۷۳ ۱۳۹۷
۳۹۱۰۰	۱۶۰۰۶	۶۱۸۱	۶۶۰ ۱۳۹۸
۳۸۸۹۰	۱۶۰۲۲	...	۷۱۴ ۱۳۹۹
۴۰۳۱۹	۱۷۱۹۰	...	۷۷۸ ۱۴۰۰
فعال				
۲۹۰۴۵	۳۶۷۹۱	۷۳۲۳۴	۹۶۳ ۱۳۸۵
۴۱۸۶۰	۳۳۷۹۲	۶۷۸۸۲	۱۳۴۳ ۱۳۹۰
۷۴۹۶۶	۲۸۸۹۲	۵۷۷۹۲	۱۱۵۲ ۱۳۹۵
۹۲۶۵۷	۳۱۰۷۲	۵۶۶۲۲	۱۱۶۴ ۱۳۹۶
۱۰۳۱۳۴	۲۷۳۱۰	۵۷۸۴۱	۱۱۷۷ ۱۳۹۷
۱۱۲۸۶۸	۲۷۰۸۹	۵۸۶۶۷	۱۱۵۰ ۱۳۹۸
۱۱۲۸۵۸	۲۷۰۶۰	۵۸۶۶۰	۱۱۴۹ ۱۳۹۹
۱۱۲۸۵۸	۲۷۰۶۰	۵۸۶۶۰	۱۱۴۹ ۱۴۰۰

۸-۲۱- مشخصات عمومی شرکت‌های تعاونی فرش دستباف در پایان اسفند (دنباله)

سرمایه (میلیون ریال)	شاغلان	اعضا	تعداد	شرح
۱۹۳۹۵	۱۳۶۴	۲۸۱۲	۱۱۶	آذربایجان شرقی.....
۱۷۱۱۶	۲۸۶۸	۳۴۸۹	۳۴	آذربایجان غربی.....
۱۳۳۴	۶۷۷	۴۷۳	۴۹	اردبیل.....
۱۲۲۹۰	۳۶۴۵	۳۴۴۱۴	۴۱	اصفهان.....
۹۰	۲	۱۲۶	۳	البرز.....
۴۹۲	۳۳۱	۳۴۷	۳۶	ایلام.....
۹۴۱	۴۲۳	۲۶۴	۲۹	بوشهر.....
۷۱۳	۲۰۶۱	۹۳۸	۵۵	تهران.....
۲۳۵۵	۳۸۰۷	۲۲۴۵	۳۴	چهارمحال و بختیاری.....
۲۶۵۴	۶۵۹	۳۳۴	۱۹	خراسان جنوبی.....
۱۱۳۹۳	۲۱۷۲	۱۴۰۳	۸۲	خراسان رضوی.....
۵۵۳	۱۲۳	۱۷۷	۲۳	خراسان شمالی.....
۱۳۴۴	۶۶۲	۴۲۴	۳۶	خوزستان.....
۳۲۲	۱۷۴	۹۰	۱۱	زنجان.....
۱۲۳۸	۲۲۹	۱۸۵	۱۳	سمنان.....
۴۶۵	۴۳۴	۲۲۱	۱۳	سیستان و بلوچستان.....
۶۰۹۰	۱۹۲۱	۴۰۰۲	۹۳	فارس.....
۱۶۳	۱۱۴	۹۱	۱۳	قزوین.....
۴۶۷	۱۰۴	۷۷	۶	قم.....
۳۳۳	۲۶۴	۴۶۵	۱۵	کردستان.....
۱۱۷۲۸	۸۵۸	۱۸۴۳	۶۴	کرمان.....
۴۲۶	۶۳۸	۶۰۴	۲۳	کرمانشاه.....
۷۴۶	۳۱۱	۲۵۶	۳۱	کهگیلویه و بویراحمد.....
۴۹۹	۳۸۶	۵۶۲	۴۴	گلستان.....
۹۹۴۳	۴۳۲	۴۲۲	۴۵	گیلان.....
۱۴۶۱	۱۰۹۰	۱۲۷۱	۹۷	لرستان.....
۶۵۸	۴۲۸	۳۹۸	۴۲	مازندران.....
۲۳۷	۲۵۴	۱۴۱	۲۰	مرکزی.....
۱۲۶۸	۲۱۹	۲۲۶	۲۹	هرمزگان.....
۷۰۱	۲۳۸	۱۶۹	۱۶	همدان.....
۵۴۴۶	۱۷۲	۱۹۱	۱۷	یزد.....

(۱) از سال ۱۳۹۹، شامل تعاونی‌های غیرفعال نمی‌باشد.

ماخذ - وزارت تعاون، کار و رفاه اجتماعی، مرکز آمار و اطلاعات راهبردی.