



۱۴

بازارهای مالی



مرکز آمار



مقدمه

در سال ۱۳۵۰، بیمه مرکزی ایران با هدف هدایت و نظارت فعالیت‌های بیمه تاسیس گردید و تهیه و انتشار آمارهای بیمه به اداره آمار این سازمان واگذار شد. در حال حاضر، آمارهای مربوط به بیمه توسط بیمه مرکزی جمهوری اسلامی ایران، با استفاده از اسناد و مدارک شرکت‌های مختلف بیمه، جمع‌آوری و منتشر می‌شود.

۳ - بورس

آمارهای مربوط به معاملات سهام اوراق بهادار در کشور، از سال ۱۳۴۶ توسط «شرکت بورس اوراق بهادار تهران» به روش ثبتي جمع‌آوری و منتشر می‌شود. جداول بورس در سال ۱۳۹۸ مورد بازنگری مجدد قرار گرفت.

۴ - سایر فعالیت‌های مالی

علاوه بر موارد فوق، فعالیت‌هایی توسط شرکت‌های تعاونی اعتبار، برای تامین نیازهای مالی اعضای این شرکت‌ها انجام می‌شود که آمارهای مربوط به آن، از سال ۱۳۷۰ به صورت ثبتي از وزارت تعاون دریافت و منتشر شده است. به علاوه فعالیت‌هایی توسط صندوق‌های قرض‌الحسنه و سایر موسسات اعتباری انجام می‌شود که اطلاعات آماری آن‌ها، تاکنون به طور جامع جمع‌آوری نشده است.

اطلاعات و آمار مندرج در این فصل، شامل تعداد واحدهای بانکی، میزان دارایی‌ها و بدهی‌های آن‌ها، تغییر در منابع و مصارف بانک‌ها، نقدینگی، سپرده‌های بخش دولتی و غیر دولتی نزد بانک‌ها و بدهی بخش‌های مذکور به بانک‌ها، اعتبارات اعطایی بانک‌ها به بخش غیر دولتی بر حسب بخش‌های اقتصادی، وضعیت اوراق مشارکت منتشر

بانک‌ها، موسسات اعتباری، شرکت‌های بیمه، سازمان بورس اوراق بهادار تهران، صندوق‌های قرض‌الحسنه، صندوق‌های بازنشستگی و شرکت‌های سرمایه‌گذاری، موسسات مالی کشور را تشکیل می‌دهند که در زیر به تاریخچه فعالیت آماری و روش گردآوری اطلاعات آماری آن‌ها اشاره می‌شود.

۱ - پول و بانک

جمع‌آوری آمارهای پولی و بانکی کشور با تاسیس بانک ملی ایران در سال ۱۳۰۷ شروع شد و از سال ۱۳۱۴، با تاسیس اداره آمار و بررسی‌های اقتصادی در این بانک گسترش یافت. پس از تشکیل بانک مرکزی ایران در سال ۱۳۳۹، این وظیفه به بانک مذکور واگذار شد.

در حال حاضر، بانک مرکزی جمهوری اسلامی ایران با استفاده از گزارش‌هایی که از بانک‌های کشور به طور مرتب دریافت می‌کند، آمارهای پولی و بانکی کشور را جمع‌آوری و منتشر می‌نماید. در سال ۱۳۹۲، با افزوده شدن شش بانک و چهار موسسه اعتباری به آمارهای پولی، سهم قابل توجهی در افزایش نقدینگی داشته است.

۲ - بیمه

شرکت سهامی بیمه ایران در سال ۱۳۱۴ تاسیس شد. جمع‌آوری آمارهای مربوط به بیمه، با تشکیل اداره آمار و اطلاعات در شرکت مذکور، از سال ۱۳۳۹ شروع شد. این اداره پس از تغییر و تحولاتی چند، در سال ۱۳۴۵ تجدید سازمان یافت و با امکانات گسترده‌تری به جمع‌آوری آمارهای بیمه در کشور پرداخت.

مشارکت حقوقی: تامین قسمتی از سرمایه شرکت‌های سهامی جدید و یا خرید قسمتی از سهام شرکت‌های سهامی موجود است.

مشارکت مدنی: درآمیختن سهم شرکت نقدی و یا غیرنقدی متعلق به اشخاص حقیقی و یا حقوقی متعدد، به نحو مشاع، به منظور انتفاع طبق قرارداد است.

فروش اقساطی: واگذاری عین به بهای معلوم به غیر است. به‌ترتیبی که تمام یا قسمتی از بهای مزبور به اقساط مساوی و یا غیر مساوی در سررسید یا سررسیدهای معین دریافت شود.

سرمایه‌گذاری مستقیم بانک: نوعی تسهیلات بانکی اعطایی جهت تأمین سرمایه لازم برای اجرای طرح‌های تولیدی و طرح‌های عمرانی انتفاعی است.

مضاربه: قراردادی که به موجب آن یکی از طرفین (مالک) عهده‌دار تأمین سرمایه (نقدی) می‌شود با قید اینکه طرف دیگر (عامل) با آن تجارت کرده و در سود حاصله شریک باشند.

مزارعه: قراردادی که به موجب آن یکی از طرفین (مزارع)، زمین مشخصی را برای مدت معینی به طرف دیگر (عامل) می‌دهد تا در زمین مذکور زراعت کرده و حاصل بین مزارع و عامل تقسیم شود.

مساقات: معامله‌ای که بین صاحب درخت و امثال آن با عامل در مقابل حصه مشاع معین از ثمره واقع می‌شود. ثمره شامل میوه، برگ، گل و غیره است.

جعاله: التزام شخص «جاعل» یا «کارفرما» به ادای مبلغ یا اجرت معلوم (جعل) در مقابل انجام عملی معین، طبق قرارداد است. طرفی که عمل را انجام می‌دهد «عامل» یا «پیمانکار» نامیده می‌شود.

معاملات سلف: پیش‌خرید نقدی محصولات تولیدی به قیمت معین با توجه به ضوابط شرعی است.

اجاره به شرط تملیک: عقد اجاره‌ای که مستأجر در پایان مدت اجاره و در صورت عمل به شرایط مندرج در قرارداد، عین مستأجره را مالک می‌شود.

قرض الحسنه: عقدی که به موجب آن یکی از طرفین (قرض‌دهنده) مقدار معینی از مال خود را به طرف دیگر (قرض‌گیرنده) تملیک می‌کند که قرض‌گیرنده مثل و یا در صورت عدم امکان، قیمت آن را به قرض‌دهنده رد کند.

سپرده‌های بخش غیردولتی: سپرده‌های دیداری و غیردیداری اشخاص حقیقی و حقوقی غیردولتی نزد بانک‌ها و مؤسسات اعتباری غیربانکی است.

شده، بدهی‌های خارجی کشور، متوسط نرخ ارز، حق بیمه عایدشده و خسارت واقع‌شده بازار بیمه کشور، معاملات سهام در بورس اوراق بهادار بر حسب حجم و ارزش و نیز بر حسب بازارها، صنایع و مشخصات شرکت‌های تعاونی اعتبار می‌باشد.

تعاریف و مفاهیم

عملیات بانکی: شامل قبول سپرده، اعطای تسهیلات بانکی، معاملات برات و سفته، معاملات ارزی، عملیات مربوط به اوراق و اسناد بهادار، نقل و انتقال وجوه در داخل کشور و نظایر آن که طبق قانون بانکی انجام می‌شود.

واحد بانکی: واحد عملیاتی مشتمل بر شعبه، باجه و دفتر نمایندگی که در چارچوب آئین‌نامه‌ها و دستورالعمل‌های مربوط ایجاد شده و می‌تواند تمام یا بخشی از عملیات مجاز بانکی را بر اساس ضوابط داخلی مصوب هیات مدیره انجام دهد.

سیستم بانکی: به مجموعه بانک مرکزی به علاوه بانک‌ها و مؤسسات مالی اعتباری که مجوز فعالیت خود را مطابق تعریف مندرج در آیین‌نامه نحوه تاسیس و اداره مؤسسات اعتباری غیردولتی موضوع تصویب نامه هیات وزیران به شماره ۱۳۰۶۷۱/ت/۴۸۴۳۳۶ هـ مورخ ۱۳۹۳/۱۱/۴ از بانک مرکزی دریافت کرده‌اند، اطلاق می‌شود.

بانک تخصصی: بانکی که علاوه بر وظایف معمول بانکی، عهده‌دار وظایف توسعه‌ای (به‌طور عمده تجهیز منابع مالی نسبتاً ارزان در میان مدت و بلندمدت برای اجرای طرح‌های اقتصادی) است. بانک‌های توسعه‌ای یا تخصصی عامل انتقال دهنده سیاست‌های اقتصادی دولت به بخش‌های مربوط بوده و با برنامه‌ریزی‌های صحیح، منابع مالی جمع‌آوری شده را در بخش‌های مختلف اقتصادی توزیع می‌کنند.

بانک‌های تجاری: بانک‌هایی هستند که فعالیت اعتباری آن‌ها به بخش اقتصادی خاصی محدود نمی‌شود.

بخش دولتی: به دولت، شرکت‌ها، مؤسسات دولتی و شهرداری‌ها اطلاق می‌شود.

بخش غیردولتی: شامل بخش خصوصی، نهادهای انقلاب اسلامی و بعضی از شرکت‌های تحت پوشش وزارتخانه‌ها است.

تسهیلات اعطایی به بخش دولتی: شامل مانده تسهیلات اعطایی بانکها و مؤسسات اعتباری غیر بانکی به بخش دولتی است.

تسهیلات اعطایی به بخش غیردولتی: شامل مانده تسهیلات اعطایی بانکها و مؤسسات اعتباری غیر بانکی به بخش غیر دولتی است.

دارایی‌های خارجی سیستم بانکی: مجموع طلا، ارز و دارایی‌ها و مطالبات ارزی که به‌عنوان دارایی خارجی در ترازنامه بانک‌ها و مؤسسات اعتباری طبقه‌بندی می‌شود.

نقدینگی: مجموع اسکناس‌ها و مسکوکات و سپرده‌های دیداری است. **پول:** وسیله‌ای برای داد و ستد و مبادله که مورد قبول عموم افراد جامعه است. اسکناس و مسکوک و سپرده‌های دیداری (که به‌صورت چک قابل انتقال است) انواع پول را تشکیل می‌دهند.

شبه پول: دارایی‌هایی که به پول شباهت دارند ولی از نظر درجه نقدینگی در رده‌ای پایین‌تر از پول قرار می‌گیرند. در ایران، شبه پول شامل مجموع سپرده‌های اشخاص حقیقی و حقوقی غیردولتی نزد بانک‌ها است.

مانده در پایان سال: مانده متغیرهای ذخیره‌ای در پایان آخرین روز کاری سال است.

منابع بانک: منابعی که بانک از طرق مختلف مطابق با قوانین و مقررات برای ارایه تسهیلات و خدمات بانکی به مشتریان خود، تحصیل می‌کند. مانند سرمایه، سپرده‌ها، پیش‌دریافت‌ها و ...

مصارف بانک: روش‌های به‌کارگیری منابع بانک مانند اعطای تسهیلات و ایجاد تعهدات به قصد انتفاع است.

منابع مسدود: منابعی است که به دلایلی بلوکه شده و دارنده آن مجاز به برداشت نیست.

بیمه: عقدی است که به موجب آن یک طرف (بیمه‌گر) تعهد می‌کند در ازای پرداخت وجه یا وجوهی (حق بیمه) از طرف دیگر (بیمه‌گذار) در صورت وقوع یا بروز حادثه خسارت وارده بر او را جبران نموده یا وجه معینی بپردازد.

حق بیمه مستقیم: حق بیمه تولید شده مربوط به بیمه‌نامه‌های صادر شده‌ای که مستقیماً توسط شرکت بیمه یا شعب مربوطه دریافت شده است.

حق بیمه تولیدی: مبالغ حق بیمه بیمه‌نامه‌هایی که طی دوره مورد بررسی توسط مؤسسات بیمه صادر شده‌اند. این مبالغ در بیمه‌های غیرزندگی بر مبنای حق بیمه صادره و در بیمه‌های زندگی بر مبنای حق بیمه‌های وصولی (دریافتی) لحاظ می‌شود.

حق بیمه عاید شده: حاصل جمع حق بیمه تولیدی و تفاضل ذخیره حق بیمه اول و آخر سال که بیانگر آن است چه میزان از حق بیمه‌های تولیدی به‌دلیل انقضای مدت بیمه‌نامه‌ها نصیب مؤسسه بیمه شده است.

سپرده‌ها و وجوه بخش دولتی: مجموع سپرده‌های بخش دولتی نزد بانک مرکزی، بانکها و موسسات اعتباری غیر بانکی است.

وجوه اداره شده: وجوهی که طبق قرارداد و یا به موجب قانون، از سوی واگذارنده در اختیار بانک یا مؤسسه اعتباری قرار می‌گیرد تا به نیابت از واگذارنده و در قالب عقود مندرج در «قانون عملیات بانکی بدون ربا (بهره)»، به متقاضی اعطاء شود.

سپرده‌های قانونی: نسبتی از بدهی‌های ایجاد شده و به‌طور اخص سپرده‌های اشخاص نزد بانک‌ها که طبق قانون پولی و بانکی کشور در بانک مرکزی نگهداری می‌شود. نسبت سپرده قانونی نزد بانک مرکزی ممکن است برحسب ترکیب و نوع فعالیت بانک‌ها متفاوت باشد ولی در هر حال این نسبت بین ۱۰ و ۳۰ درصد است.

سپرده‌های دیداری: به سپرده‌هایی اطلاق می‌شود که بانک در برابر دارنده آن متعهد است به‌محض رویت چک از طرف او، وجه سپرده را به میزانی که در چک قید شده است، بپردازد. به سپرده‌های دیداری، سپرده‌های قرض‌الحسنه جاری نیز گفته می‌شود. **سپرده‌های غیر دیداری:** بخشی از نقدینگی است که از درجه نقد شوندگی کمتری نسبت به پول برخوردار است و شامل مجموع وجوه در حساب‌های قرض‌الحسنه پس‌انداز و سرمایه‌گذاری مدت‌دار می‌باشد.

سپرده‌های قرض‌الحسنه پس‌انداز: به سپرده‌هایی اطلاق می‌شود که سودی به آن‌ها تعلق نمی‌گیرد، ولی طبق قانون، بانک‌ها می‌توانند به منظور جذب و تجهیز این‌گونه سپرده‌ها، به قید قرعه جوایز ثابت نقدی و یا جنسی به سپرده‌گذاران اعطا کنند.

سپرده‌های سرمایه‌گذاری مدت‌دار: به سپرده‌هایی اطلاق می‌شود که بانک‌ها به صورت سپرده‌های سرمایه‌گذاری کوتاه‌مدت یا بلندمدت، از مردم قبول می‌کنند. بانک‌ها در مورد سپرده‌های سرمایه‌گذاری مدت‌دار، فقط به عنوان وکیل سپرده‌گذار عمل می‌کنند و منافع حاصل از این سپرده‌ها، طبق عقود اسلامی مورد استفاده قرار می‌گیرد. منافع بر اساس عقد قراردادی بین سپرده‌گذار و بانک، تقسیم می‌شود.

بدهی بخش دولتی: شامل مجموع بدهی بخش دولتی به بانک مرکزی، بانکها و موسسات اعتباری غیر بانکی است.

بدهی بخش غیردولتی: شامل بدهی بخش غیردولتی به بانکها و موسسات اعتباری غیر بانکی است.

بیمه شخص ثالث: بیمه‌ای که در آن بیمه‌گر در چارچوب قانون و مقررات مصوب تعهد می‌کند که چنانچه دارنده وسیله نقلیه بیمه شده به علت وقوع حوادث رانندگی، مسئول جبران خسارت‌های مالی یا جانی وارده به اشخاص ثالث شناخته شود، این خسارت‌ها را براساس شرایط بیمه‌نامه تا سقف تعهد پرداخت نماید.

بیمه درمان: بیمه‌ای که در آن بیمه‌گر در چارچوب مقررات مصوب شورای عالی بیمه تعهد می‌کند که هزینه‌های معالجات پزشکی بیمه‌شدگان را تا مقدار معینی پرداخت نماید. این بیمه برای داخل کشور معمولاً به صورت گروهی صادر می‌شود که بیمه درمان سازمان‌های دولتی از آن جمله‌اند.

بیمه کشتی: بیمه‌ای که در آن بیمه‌گر در چارچوب شرایط بیمه‌نامه تعهد می‌کند که خسارت وارد شده به بدنه و تجهیزات کشتی یا از بین رفتن آن بر اثر وقوع حوادثی مانند تصادف، آتش‌سوزی، غرق شدن و به گل نشستن، همچنین هزینه‌های نجات و سهم مالک کشتی از زیان‌های همگانی را در حدودی که در بیمه‌نامه مشخص شده است پرداخت کند.

بیمه هواپیما: بیمه‌ای که در آن بیمه‌گر در چارچوب شرایط بیمه‌نامه هواپیما تعهد می‌کند که خسارت وارد شده به بدنه هواپیما یا از بین رفتن آن بر اثر حوادثی مانند سقوط، تصادم، آتش‌سوزی و دزدی هواپیما را، در حدودی که در بیمه‌نامه مشخص می‌شود پرداخت نماید.

بیمه مهندسی: بیمه‌ای که در آن بیمه‌گر در چارچوب شرایط بیمه‌نامه مهندسی تعهد می‌کند که خسارت‌ها یا زیان‌های ناشی از طراحی، ساخت، نصب و نگهداری سازه‌ها و ماشین‌آلات را که مسئولیت آن‌ها به مهندسان مربوط است، براساس شرایط بیمه‌نامه جبران کند. در این نوع بیمه، زیان‌های ناشی از خرابی ماشین‌آلات هم تحت پوشش بیمه قرار می‌گیرد. بیمه کامپیوتر و تجهیزات الکترونیکی و بیمه عیوب پنهان ساختمان نیز از انواع این بیمه محسوب می‌شود.

بیمه پول: بیمه‌ای که در آن بیمه‌گر در چارچوب شرایط بیمه‌نامه پول تعهد می‌کند، زیان‌هایی که بر اثر بروز سرقت (مسلحانه) و حادثه (آتش‌سوزی، انفجار، سیل و...) به پول موجود در صندوق (بانک‌ها، مؤسسات مالی و...) یا در حال جابه‌جایی وارد می‌شود، جبران کند. به طور کلی بیمه پول به دو رشته پول در گردش و پول در صندوق تقسیم می‌شود.

بیمه مسئولیت: بیمه‌ای که در آن بیمه‌گر در چارچوب شرایط بیمه‌نامه مسئولیت تعهد می‌کند، خسارت‌هایی را که بیمه‌گذار به طور ناخواسته به اشخاص ثالث وارد می‌کند و مسئول جبران آن‌ها شناخته

خسارت واقع شده: حاصل جمع خسارت پرداختی سال مالی به علاوه مابه‌التفاوت خسارت معوق پایان و ابتدای سال است.

خسارت پرداختی: مبالغی که طی دوره مورد بررسی توسط موسسات بیمه جهت جبران خسارت به بیمه‌گذار پرداخت می‌شود.

ضریب خسارت: حاصل تقسیم خسارت واقع شده به حق بیمه عاید شده برحسب درصد است. بر این اساس در دوره‌های سالانه از ضریب خسارت و در دوره‌های کوتاه‌تر از نسبت خسارت استفاده می‌شود. در محاسبه ضریب خسارت نیز کارمزد نمایندگان و کارگزاران، هزینه‌های اداری و عمومی مؤسسات بیمه دخالت داده نمی‌شود.

بیمه اتکایی: پوششی است که مؤسسات بیمه می‌توانند با خرید آن، همدیگر را درقبال خسارت‌های بزرگ حمایت کنند.

بیمه آتش‌سوزی: بیمه‌ای که در آن بیمه‌گر در چارچوب مقررات مصوب شورای عالی بیمه تعهد می‌کند که خسارت‌های وارد شده به علت وقوع آتش‌سوزی، انفجار و صاعقه به اموال بیمه شده را جبران کند. در این نوع بیمه‌نامه می‌توان خطرهای دیگر مثل زمین‌لرزه، سیل، توفان، نشت آب، ترکیدگی لوله، شکست شیشه، سرقت با شکست حرز و تخریب اموال و اماکن در اثر سقوط هواپیما بر روی آن‌ها را نیز با پرداخت حق بیمه اضافی تحت پوشش قرار داد.

بیمه باربری: بیمه‌ای که در آن بیمه‌گر در چارچوب مقررات مصوب شورای عالی بیمه تعهد می‌کند که خسارت‌های وارد شده به اموال بیمه شده را در هنگام بارگیری، حمل و تخلیه جبران کند. این رشته را می‌توان به سه بیمه باربری کالاهای وارداتی، صادراتی و داخلی تقسیم کرد.

بیمه حوادث: بیمه‌ای که در آن بیمه‌گر در چارچوب مقررات مصوب شورای عالی بیمه تعهد می‌کند که غرامت جانی ناشی از حوادث (فوت)، نقص عضو و ازکارافتادگی) را به بیمه‌شده پرداخت نماید. در این نوع بیمه با توافق و دریافت حق بیمه اضافی، هزینه پزشکی و غرامت روزانه نیز تحت پوشش قرار می‌گیرد. بیمه‌نامه در این رشته‌ها به صورت انفرادی و گروهی صادر می‌شود.

بیمه بدنه اتومبیل: بیمه‌ای که در آن بیمه‌گر در چارچوب مقررات مصوب شورای عالی بیمه تعهد می‌کند که خسارت‌های وارد شده به وسیله نقلیه بیمه شده ناشی از حوادث مختلف (از قبیل سرقت، آتش‌سوزی، انفجار، تصادف، سقوط، واژگونی و به طور کلی برخورد اتومبیل به هر جسم ثابت یا متحرک و یا برخورد جسم دیگری با اتومبیل بیمه شده) را جبران کند.

وضعیت از خاص به عام در آن انجام می‌شود و منابع حاصل از عرضه اوراق بهادار در اختیار ناشر قرار می‌گیرد.

اوراق بدهی: تعهد کاغذی یا الکترونیکی که طرف ناشر را قادر می‌سازد با تعهد بازپرداخت به وام دهنده بر اساس شرایط قرارداد، بودجه موردنیاز خود را از طریق ایجاد بدهی تأمین کند. اوراق مشارکت، مرابحه، اجاره و ... از این قبیل اوراق هستند.

صندوق سرمایه‌گذاری: نهاد مالی جهت سرمایه‌گذاری غیرمستقیم در بورس است که با تجمیع وجوه افراد، اقدام به سرمایه‌گذاری در موضوع فعالیت مصوب خود می‌کند.

بازار اوراق مشتقه: قراردادهای آتی، اوراق اختیار فروش تبعی و قراردادهای اختیار معامله در این بازار معامله می‌شوند.

قراردادهای آتی: قرارداد آتی قراردادی است که فروشنده تعهد می‌کند در سررسید تعیین شده، تعداد معینی از دارایی پایه را به قیمتی که در زمان انعقاد قرارداد تعیین می‌شود، بفروشد و در مقابل خریدار متعهد می‌شود آن تعداد معین از دارایی پایه را در تاریخ سررسید خریداری کند. برای جلوگیری از امتناع طرفین از عمل به تعهدات قرارداد، طرفین به صورت شرط ضمن عقد متعهد می‌شوند مبلغی را به عنوان وجه تضمین نزد کارگزار یا اتاق پایاپای بگذارند و متناسب با تغییرات قیمت آتی، وجه تضمین را تعدیل کنند و کارگزار یا اتاق پایاپای از طرف آنان وکالت دارد متناسب با تغییرات، بخشی از وجه تضمین هر یک از طرفین را به عنوان اباحه تصرف در اختیار دیگری قرار دهد و وی حق استفاده از آن را خواهد داشت تا در دوره تحویل، با هم تسویه کنند. متعهد فروش و متعهد خرید می‌توانند در مقابل مبلغی معین، تعهد خود را به شخص ثالث واگذار کنند که جایگزین او در انجام تعهد باشد.

اوراق اختیار فروش تبعی: اوراق اختیار فروش تبعی ورقه بهاداری است که بر اساس آن، اختیار فروش تعداد مشخصی از دارایی پایه مطابق با شرایط تسویه تعهدات اعلامی در مشخصات اوراق در سررسید به خریدار آن داده می‌شود.

قراردادهای اختیار معامله: قرارداد اختیار معامله، اوراق بهاداری است که به موجب آن فروشنده متعهد می‌شود در صورت درخواست خریدار، تعداد مشخصی از دارایی پایه را به قیمت اعمال، معامله یا در

می‌شود، پرداخت نماید. بیمه مسئولیت مدنی عمومی، بیمه مسئولیت حرفه‌ای (پزشکان، پیراپزشکان، دامپزشکان و...)، بیمه مسئولیت حمل و نقل داخلی و بین‌المللی و بیمه مسئولیت کارفرما در مقابل کارگر از انواع این رشته بیمه است.

بیمه اعتبار: بیمه اعتبار به دو بخش اعتبار داخلی و صادرات کالا تقسیم می‌شود. بر اساس مقررات مصوب شورای عالی بیمه منظور از اعتبار داخلی، ظرفیت بدهی یک مشتری است که از طرف بنگاه‌های اقتصادی، در قبال ارائه کالا و خدمات، یا بانک‌ها و موسسات مالی و اعتباری که مجوز بانک مرکزی را دارند و به صورت تسهیلات مالی در اختیار مشتریان قرار می‌گیرند. طبق مقررات، قراردادهای بیمه اعتبار داخلی به صورت گروهی و فقط به اشخاص حقوقی مشروط بر این که فعالیت‌های اقتصادی آن‌ها متضمن ریسک عدم بازپرداخت مطالبات ناشی از اعتبارات اعطایی آن‌ها باشد، منعقد می‌شود. تأمین مطالبات بیمه‌گذار یا ذی‌نفع در رابطه با فروش کالاهای صادراتی در قالب قراردادهای گشایش اعتبار اسنادی^۱ (L/C)، واگذاری اسناد در مقابل پرداخت^۲ (D/P) و واگذاری اسناد در مقابل تضمین^۳ (D/A) موضوع بیمه اعتبار صادرات می‌باشد.

بیمه زندگی: نوعی بیمه تجاری که در آن انجام تعهد بیمه‌گر منوط به فوت بیمه شده یا در صورت حیات وی منوط به انقضای مدت بیمه است.

سایر انواع بیمه: شامل اکتشاف و استخراج نفت، بهداشت، صداقت و امانت، عدم‌النفع، وام و اعتبار و بیمه اموال در مقابل سرقت می‌باشد.

بورس اوراق بهادار: بازاری متشکل و سازمان یافته که اوراق بهادار در آن توسط کارگزاران و یا معامله‌گران، مورد داد و ستد قرار می‌گیرد.

شرکت‌های مشمول واگذاری: شرکت‌هایی که باید سهام، سهم شرکت، حق تقدم ناشی از سهام و سهام شرکت، حقوق مالکانه، حق بهره‌برداری و مدیریت دولت در آن‌ها ظرف مدت معینی به بخش غیر دولتی واگذار شود.

بازار اولیه (اوراق بهادار): بازاری که پذیره نویسی و عرضه اولیه اوراق بهادار جدید انتشار و ثبت شرکت سهامی عام و ثبت تبدیل

1) Letter of Credit.

2) Document Against Payment.

3) Document Against Acceptance.

در سال ۱۴۰۰ مجموع نقدینگی پول و شبه پول حدود ۴۸۳۲۴ هزار میلیارد ریال بوده است که شامل ۹۸۶۶ هزار میلیارد ریال پول و ۳۸۴۵۹ هزار میلیارد ریال شبه پول می‌باشد. لازم به ذکر است سهم پول و شبه پول از نقدینگی به ترتیب ۲۰ و ۸۰ درصد در سال ۱۴۰۰ بوده است.

مانده بدهی بخش دولتی به سیستم بانکی در سال ۱۴۰۰ حدود ۶۵۶۳ هزار میلیارد ریال بوده که نسبت به سال قبل ۱۷ درصد و مانده بدهی بخش غیر دولتی حدود ۳۵۷۵۸ هزار میلیارد ریال که نسبت به سال قبل ۴۹ درصد رشد داشته است.

در سال ۱۴۰۰ اوراق مشارکت فروش رفته حدود ۷۳ هزار میلیارد ریال بوده که نسبت به سال قبل ۴۷ درصد افزایش یافته است.

در سال ۱۴۰۰ بدهی‌های خارجی کشور به ۸۶۷۵ میلیون دلار رسیده است که نسبت به سال قبل ۵/۱ درصد کاهش داشته است. بیش‌ترین میزان حق بیمه عایدشده در سال ۱۴۰۰ در سه رشته شخص ثالث و مازاد ۲۸۳۴۲۰ درمان ۲۰۰۸۳۷ و بدنه اتومبیل ۷۹۵۲۱ میلیارد ریال بوده است، که نسبت به سال قبل به ترتیب ۴۳، ۳۰ و ۳۶ درصد افزایش را نشان می‌دهد.

ارزش سهام معامله‌شده شرکت‌های مشمول در بورس اوراق بهادار تهران در سال ۱۴۰۰، ۱۲۴۱۲۵۳۰ میلیارد ریال بوده که نسبت به سال قبل ۵۴ درصد کاهش داشته است.

صورت توافق طرفین، تسویه نقدی کند. خریدار می‌تواند در زمان یا زمان‌های معینی در آینده طبق قرارداد، معامله را انجام دهد. فروشنده اختیار معامله در قبال این تعهد، مبلغ معینی از خریدار دریافت می‌کند. برای جلوگیری از امتناع فروشنده از انجام قرارداد، فروشنده ضمن قرارداد متعهد می‌شود مبلغی را به عنوان وجه تضمین نزد کارگزار بورس یا اتاق پایاپای قرار دهد و متناسب با تغییرات قیمت قرارداد اختیار معامله، آن را تعدیل کند. هر یک از خریدار و فروشنده می‌توانند در مقابل مبلغی معین، اختیار یا تعهد خود را به شخص ثالثی واگذار کنند که وی جایگزین آن‌ها خواهد بود. قرارداد اختیار معامله می‌تواند به صورت اختیار فروش یا اختیار خرید باشد.

شرکت تعاونی/اعتبار: شرکتی که به منظور تأمین نیازهای مالی اعضا در قالب پرداخت وام، باز کردن حساب و سپرده‌های مختلف و انجام سایر خدمات اعتباری برای اعضا از محل سپرده‌های آن‌ها و سایر منابع تشکیل و ثبت می‌شود.

گزیده اطلاعات

مانده دارایی‌های سیستم بانکی در پایان سال ۱۴۰۰ به بیش از ۱۱۰۳۷۲ هزار میلیارد ریال رسیده است که نسبت به سال قبل ۴۵ درصد افزایش نشان می‌دهد. مانده سپرده‌های بخش دولتی ۳۱۳۷ و غیر دولتی ۴۷۴۶۰ هزار میلیارد ریال نزد سیستم‌های بانکی در سال ۱۴۰۰ بوده است که به ترتیب ۵۲ و ۳۹ درصد رشد داشته است.

مرکز آمار ایران

۱۴-۱ - تعداد واحدهای بانکی و خلاصه مانده دارایی‌ها و بدهی‌های سیستم بانکی در پایان اسفند (هزار میلیارد ریال)

۱۳۹۶	۱۳۹۵	۱۳۹۰	۱۳۸۵	شرح
۲۳۰۰۹	۲۳۴۱۵	۲۱۲۸۱	۱۷۹۰۵	تعداد واحدهای بانکی
۳۵۴۱۱/۳	۲۸۱۷۰/۳	۹۸۹۹/۳	۳۶۸۲/۰	دارایی‌ها
۷۳۲۱/۵	۵۸۲۲/۵	۲۱۴۵/۷	۹۲۸/۶	دارایی‌های خارجی
۲۵۸۶/۱	۲۱۹۷/۵	۶۳۸/۵	۲۵۶/۲	بدهی بخش دولتی ^(۱)
۱۰۹۱۸/۵	۹۱۷۷/۲	۳۵۱۶/۸	۱۲۲۶/۲	بدهی بخش غیر دولتی
۴۲۸۰/۵	۳۲۷۳/۷	۱۴۵۱/۴	۵۹۹/۸	تعهدات مشتریان بابت اعتبارات گشایش‌یافته، ضمانت‌نامه‌ها و پذیرش‌ها
۱۰۳۰۴/۷	۸۲۹۸/۴	۲۱۴۶/۹	۶۷۱/۲	سایر دارایی‌ها
۳۵۴۱۱/۳	۲۸۱۷۰/۳	۹۸۹۹/۳	۳۶۸۲/۰	بدهی‌ها
۱۵۲۹۹/۸	۱۲۵۳۳/۹	۳۵۴۲/۶	۱۲۸۴/۲	نقدینگی
۷۴۲/۴	۶۱۴/۴	۳۹۹/۵	۲۲۰/۶	سپرده‌ها و وام‌های بخش دولتی
۶۴۰/۸	۷۱۷/۲	۴۵۱/۹	۱۷۳/۶	حساب سرمایه
۴۴۶۶/۵	۳۳۱۰/۹	۱۳۰۸/۹	۵۰۳/۵	وام‌ها و اعتبارات دریافتی از خارج و سپرده‌های ارزی
//	//	//	//	ودیعه ثبت سفارش کالاهای بخش غیر دولتی
۰/۵	۰/۴	۰/۳	۱/۲	پیش‌پرداخت اعتبارات اسنادی بخش دولتی
۴۲۸۰/۵	۳۲۷۳/۷	۱۴۵۱/۴	۵۹۹/۸	بدهی‌های احتمالی بابت اعتبارات گشایش‌یافته، ضمانت‌نامه‌ها و پذیرش‌ها
۹۹۸۰/۸	۸۳۱۹/۸	۲۷۴۴/۸	۸۹۹/۱	سایر بدهی‌ها

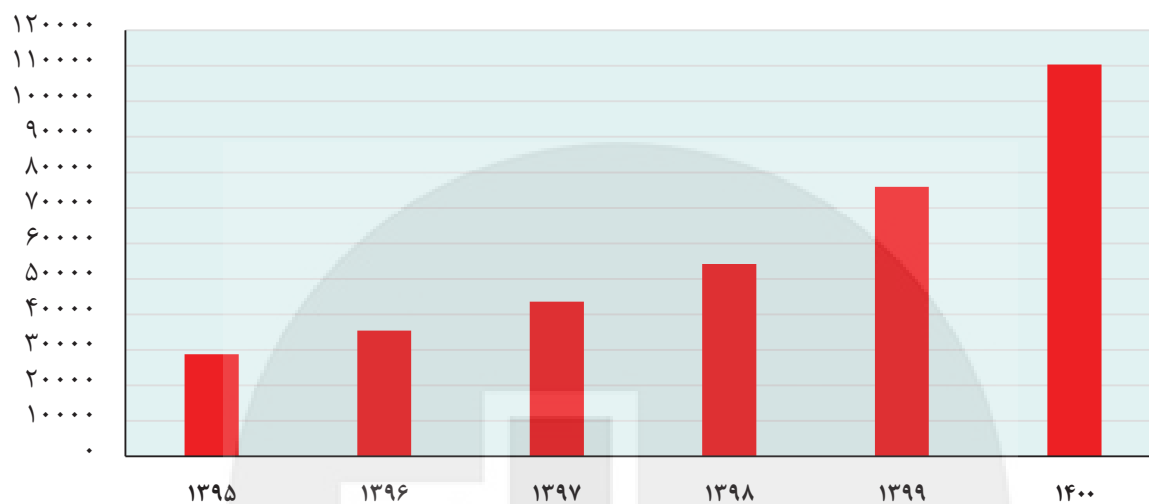
۱۴۰۰	۱۳۹۹	۱۳۹۸	۱۳۹۷	شرح
***	***	۲۱۶۱۸	۲۲۵۴۸	تعداد واحدهای بانکی
۱۱۰۳۷۲/۴	۷۵۸۸۳/۴	۵۴۲۰۳/۴	۴۳۵۳۴/۷	دارایی‌ها
۲۳۵۸۷/۵	۱۵۶۴۳/۷	۱۱۵۸۰/۴	۹۱۷۱/۴	دارایی‌های خارجی
۶۵۶۳/۴	۵۶۰۹/۸	۴۱۶۴/۹	۳۳۲۵/۵	بدهی بخش دولتی ^(۱)
۳۵۷۵۸/۴	۲۴۰۶۵/۴	۱۶۲۲۰/۲	۱۳۱۲۶/۱	بدهی بخش غیر دولتی
۱۷۶۱۰/۹	۱۰۰۸۳/۸	۶۷۶۷/۹	۴۷۴۸/۷	تعهدات مشتریان بابت اعتبارات گشایش‌یافته، ضمانت‌نامه‌ها و پذیرش‌ها
۲۶۸۵۲/۲	۲۰۴۸۳/۱	۱۵۴۷۰/۰	۱۳۱۶۳/۰	سایر دارایی‌ها
۱۱۰۳۷۲/۴	۷۵۸۸۳/۴	۵۴۲۰۳/۴	۴۳۵۳۴/۷	بدهی‌ها
۴۸۳۲۴/۴	۳۴۷۶۱/۷	۲۴۷۲۱/۵	۱۸۸۲۸/۹	نقدینگی
۳۱۳۷	۲۰۵۴/۶	۱۳۶۶/۹	۹۱۵/۹	سپرده‌ها و وام‌های بخش دولتی
۲/۷	۶۲/۳	-۴۳۸/۹	۴۸۹/۲	حساب سرمایه
۱۵۱۴۹/۵	۹۷۶۶/۲	۶۹۴۸/۱	۵۹۱۸/۸	وام‌ها و اعتبارات دریافتی از خارج و سپرده‌های ارزی
//	//	//	//	ودیعه ثبت سفارش کالاهای بخش غیر دولتی
۰/۴	۰/۴	۱/۸	۱/۷	پیش‌پرداخت اعتبارات اسنادی بخش دولتی
۱۷۶۱۰/۹	۱۰۰۸۳/۸	۶۷۶۷/۹	۴۷۴۸/۷	بدهی‌های احتمالی بابت اعتبارات گشایش‌یافته، ضمانت‌نامه‌ها و پذیرش‌ها
۲۶۱۴۷/۵	۱۹۱۵۶/۸	۱۴۸۳۶/۱	۱۲۶۳/۵	سایر بدهی‌ها

(۱) شامل اوراق مشارکت بخش دولتی نیز می‌باشد.

ماخذ - بانک مرکزی جمهوری اسلامی ایران. اداره بررسی‌ها و سیاست‌های اقتصادی.

۱۴-۱- مانده دارایی های سیستم بانکی در پایان اسفند

هزار میلیارد ریال



مبنا: جدول ۱-۱۴

مرکز آمار ایران

۱۴-۲ - خلاصه مانده دارایی‌ها و بدهی‌های بانک مرکزی جمهوری اسلامی ایران در پایان اسفند

(هزار میلیارد ریال)

۱۳۹۶	۱۳۹۵	۱۳۹۰	۱۳۸۵	شرح
۶۱۷۶/۳	۵۰۵۷/۳	۱۸۹۶/۶	۷۸۰/۱	دارایی‌ها
۴۰۷۰/۱	۳۳۹۴/۱	۱۱۷۶/۶	۵۶۳/۹	دارایی‌های خارجی
۲۸/۴	۵۰/۱	۲۷/۵	۰/۶	موجودی اسکناس و مسکوک
۵۲۸/۰	۵۷۶/۱	۲۱۸/۹	۱۳۱/۴	بدهی بخش دولتی
۱۳۲۰/۳	۹۹۶/۹	۴۱۸/۳	۵۴/۹	بدهی بانک‌ها
۲۶/۱	۱۰/۳	۷/۶	۱۹/۴	تعهدات مشتریان بابت اعتبارات گشایش یافته، ضمانت‌نامه‌ها و پذیرش‌ها
۲۰۳/۴	۲۹/۷	۴۷/۶	۹/۹	سایر دارایی‌ها
۶۱۷۶/۳	۵۰۵۷/۳	۱۸۹۶/۶	۷۸۰/۱	بدهی‌ها
۵۶۴/۹	۵۳۵/۱	۳۳۸/۴	۶۸/۱	اسکناس و مسکوک
۴۴۲/۷	۳۹۳/۳	۲۶۳/۲	۶۱/۵	در دست اشخاص
۹۱/۸	۹۱/۷	۴۷/۷	۰/۶	نزد بانک‌ها
۲۸/۴	۵۰/۱	۲۷/۵	۰/۶	نزد بانک مرکزی
۱۶۰۵/۳	۱۳۱۳/۳	۴۵۳/۶	۲۱۴/۵	سپرده بانک‌ها و موسسات اعتباری ^(۱)
۴۷۰/۱	۳۷۳/۵	۲۹۲/۰	۱۴۹/۹	سپرده‌های بخش دولتی
۹۸/۴	۸۹/۵	۵۱/۵	۱۳/۷	حساب سرمایه ^(۲)
۱۹۱۰/۳	۱۴۶۹/۵	۴۲۸/۰	۱۹۴/۷	بدهی‌های ارزی
//	//	//	//	ودیعه ثبت سفارش کالاهای بخش غیر دولتی
۰/۵	۰/۴	۰/۳	۱/۲	پیش‌پرداخت اعتبارات اسنادی بخش دولتی
۲۶/۱	۱۰/۳	۷/۶	۱۹/۴	بدهی‌های احتمالی بابت اعتبارات گشایش یافته، ضمانت‌نامه‌ها و پذیرش‌ها
۱۵۰۲/۷	۱۲۶۵/۶	۳۲۵/۱	۱۳۲/۷	سایر بدهی‌ها

۱۴۰۰	۱۳۹۹	۱۳۹۸	۱۳۹۷	شرح
۱۴۰۴۲/۳	۹۷۷۰/۵	۷۹۹۳/۳	۷۳۱۰/۱	دارایی‌ها
۷۳۲۰	۶۴۵۰/۹	۵۳۶۴/۶	۴۶۵۱/۳	دارایی‌های خارجی
۱۵/۹	۱۲/۴	۱۶/۱	۲۱/۶	موجودی اسکناس و مسکوک
۱۷۹۱/۶	۱۴۹۳/۳	۱۱۵۸/۵	۹۵۸/۲	بدهی بخش دولتی
۱۴۶۳/۴	۱۱۷۱/۴	۱۱۰۶/۹	۱۳۸۱/۷	بدهی بانک‌ها
۲۷/۴	۲۹/۶	۲۸/۱	۲۸/۹	تعهدات مشتریان بابت اعتبارات گشایش یافته، ضمانت‌نامه‌ها و پذیرش‌ها
۱۴۲۴/۰	۶۱۲/۹	۳۱۹/۱	۲۶۸/۴	سایر دارایی‌ها
۱۴۰۴۲/۳	۹۷۷۰/۵	۷۹۹۳/۳	۷۳۱۰/۱	بدهی‌ها
۹۹۱/۳	۸۱۵/۰	۷۱۷/۵	۶۵۷/۵	اسکناس و مسکوک
۸۶۴/۳	۷۳۵/۰	۶۱۱/۴	۵۴۷/۵	در دست اشخاص
۱۱۱/۱	۶۷/۶	۹۰/۰	۸۸/۴	نزد بانک‌ها
۱۵/۹	۱۲/۴	۱۶/۱	۲۱/۶	نزد بانک مرکزی
۵۰۶۴/۳	۳۷۸۶/۳	۲۸۲۷/۱	۲۰۲۱/۰	سپرده بانک‌ها و موسسات اعتباری ^(۱)
۲۶۷۴/۰	۱۷۱۸/۱	۱۰۰۲/۲	۶۶۶/۳	سپرده‌های بخش دولتی
۱۶۷/۵	۱۳۲/۱	۱۱۶/۳	۱۱۸/۶	حساب سرمایه ^(۲)
۱۶۳۸/۰	۱۷۴۷/۲	۱۸۸۸/۹	۲۲۳۴/۸	بدهی‌های ارزی
//	//	//	//	ودیعه ثبت سفارش کالاهای بخش غیر دولتی
۰/۴	۰/۴	۱/۸	۱/۷	پیش‌پرداخت اعتبارات اسنادی بخش دولتی
۲۷/۴	۲۹/۶	۲۸/۱	۲۸/۹	بدهی‌های احتمالی بابت اعتبارات گشایش یافته، ضمانت‌نامه‌ها و پذیرش‌ها
۱۴۷۹/۴	۱۵۴۱/۸	۱۴۱۱/۴	۱۵۸۱/۴	سایر بدهی‌ها

(۱) شامل سپرده‌های مدت دار ویژه بانک‌ها و از اسفند سال ۱۳۸۵ شامل سپرده‌های ارزی دیداری نزد بانک مرکزی می‌باشد.

(۲) شامل اندوخته قانونی و احتیاطی می‌باشد.

ماخذ- بانک مرکزی جمهوری اسلامی ایران. اداره بررسی‌ها و سیاست‌های اقتصادی.

۱۴-۳- خلاصه مانده دارایی‌ها و بدهی‌های بانک‌های تجاری^(۱) در پایان اسفند

(هزار میلیارد ریال)

شرح	۱۳۸۵	۱۳۹۰	۱۳۹۵	۱۳۹۶
دارایی‌ها	۲۰۹۳/۸	۱۶۵۱/۸	۴۰۷۱/۹	۵۲۷۸/۹
دارایی‌های خارجی (ارز و طلا)	۳۰۵/۰	۱۷۲/۳	۳۵۲/۵	۵۰۱/۵
اسکناس و مسکوک	۴/۴	۱۹/۷	۲۷/۷	۲۶/۵
سپرده نزد بانک مرکزی ^(۲)	۱۶۵/۳	۱۳۸/۰	۲۵۷/۲	۳۴۱/۴
بدهی بخش دولتی ^(۳)	۱۰۹/۱	۱۴۱/۷	۴۳۶/۲	۵۷۶/۶
بدهی بخش غیر دولتی	۷۷۵/۱	۷۳۹/۷	۱۴۰۵/۰	۱۷۴۶/۶
تعهدات مشتریان بابت اعتبارات گشایش‌یافته، ضمانت‌نامه‌ها و پذیرش‌ها	۴۶۶/۱	۲۲۴/۶	۳۵۲/۶	۴۷۹/۴
سایر دارایی‌ها	۲۶۸/۷	۲۱۵/۸	۱۲۴۰/۷	۱۶۰۶/۹
بدهی‌ها	۲۰۹۳/۸	۱۶۵۱/۸	۴۰۷۱/۹	۵۲۷۸/۹
سپرده‌های بخش غیر دولتی	۸۵۰/۷	۷۸۱/۳	۲۲۷۲/۲	۳۰۲۱/۸
بدهی به بانک مرکزی	۳۷/۳	۳۳/۵	۱۲۰/۲	۴۵/۱
وام‌ها و سپرده‌های بخش دولتی	۵۲/۲	۵۰/۶	۸۱/۰	۹۹/۷
حساب سرمایه	۱۰۸/۳	۳۵/۹	۱۳۸/۸	۱۳۸/۰
وام‌ها و اعتبارات دریافتی از خارج و سپرده‌های ارزی	۲۷۴/۳	۱۴۰/۰	۲۵۵/۸	۳۷۶/۷
بدهی‌های احتمالی بابت اعتبارات گشایش‌یافته، ضمانت‌نامه‌ها و پذیرش‌ها	۴۶۶/۱	۲۲۴/۶	۳۵۲/۶	۴۷۹/۴
سایر بدهی‌ها	۳۰۴/۹	۳۸۵/۹	۸۵۱/۳	۱۱۱۸/۲

شرح	۱۳۹۷	۱۳۹۸	۱۳۹۹	۱۴۰۰
دارایی‌ها	۶۳۱۷/۹	۸۰۱۳/۹	۱۱۸۶۷/۵	۱۹۹۸۴/۹
دارایی‌های خارجی (ارز و طلا)	۵۷۳/۴	۷۶۹/۹	۱۳۵۱/۴	۲۴۱۲/۸
اسکناس و مسکوک	۲۶/۰	۲۶/۶	۲۰/۵	۴۳/۶
سپرده نزد بانک مرکزی ^(۲)	۴۳۹/۱	۵۵۵/۵	۶۹۹/۵	۱۲۲۳/۵
بدهی بخش دولتی ^(۳)	۶۹۱/۶	۸۵۸/۴	۱۱۵۹/۳	۱۴۰۷/۲
بدهی بخش غیر دولتی	۲۱۶۷/۴	۲۷۵۲/۹	۳۷۴۶/۳	۷۵۸۴/۳
تعهدات مشتریان بابت اعتبارات گشایش‌یافته، ضمانت‌نامه‌ها و پذیرش‌ها	۴۹۷/۸	۶۴۶/۳	۹۴۳/۱	۱۸۹۸/۸
سایر دارایی‌ها	۱۹۲۲/۶	۲۴۰۴/۳	۳۹۴۷/۴	۵۴۱۴/۷
بدهی‌ها	۶۳۱۷/۹	۸۰۱۳/۹	۱۱۸۶۷/۵	۱۹۹۸۴/۹
سپرده‌های بخش غیر دولتی	۳۷۸۹/۵	۴۷۷۵/۶	۶۴۳۵/۶	۱۲۳۵۵/۸
بدهی به بانک مرکزی	۲۹/۲	۴۳/۴	۸۸/۵	۴۹۶/۱
وام‌ها و سپرده‌های بخش دولتی	۹۶/۲	۱۴۱/۱	۱۸۹/۵	۲۴۱/۲
حساب سرمایه	-۲۵/۱	-۱۹/۲	۵۰۹/۹	-۱۵۲۰/۴
وام‌ها و اعتبارات دریافتی از خارج و سپرده‌های ارزی	۴۴۶/۰	۶۸۵/۲	۱۲۲۵/۷	۲۲۱۴/۳
بدهی‌های احتمالی بابت اعتبارات گشایش‌یافته، ضمانت‌نامه‌ها و پذیرش‌ها	۴۹۷/۸	۶۴۶/۳	۹۴۳/۱	۱۸۹۸/۸
سایر بدهی‌ها	۱۴۸۴/۳	۱۷۴۱/۵	۲۴۷۵/۲	۴۲۹۹/۱

(۱) شامل آمار شعب خارج از کشور بانک‌های تجاری نمی‌باشد.

(۲) شامل سپرده‌های مدت‌دار ویژه بانک‌ها و از اسفند سال ۱۳۸۵ شامل سپرده‌های ارزی دیداری بانک‌ها نزد بانک مرکزی می‌باشد.

(۳) شامل اوراق مشارکت بخش دولتی است.

ماخذ- بانک مرکزی جمهوری اسلامی ایران. اداره بررسی‌ها و سیاست‌های اقتصادی.

۴-۱۴ - خلاصه مانده دارایی‌ها و بدهی‌های بانک‌های تخصصی^(۱) در پایان اسفند

۱۳۹۶	۱۳۹۵	۱۳۹۰	۱۳۸۵	شرح
۵۴۵۳/۵	۴۶۷۹/۵	۱۸۸۴/۷	۴۷۷/۰	دارایی‌ها
۷۶۶/۶	۶۳۰/۲	۱۸۹/۹	۴۴/۷	دارایی‌های خارجی (ارز و طلا)
۱۲/۲	۱۱/۵	۵/۴	۰/۷	اسکناس و مسکوک
۱۱۴/۵	۸۴/۷	۳۵/۵	۱۴/۶	سپرده نزد بانک مرکزی ^(۲)
۵۴۵/۷	۴۵۸/۴	۹۸/۴	۶/۶	بدهی بخش دولتی ^(۳)
۲۳۸۲/۲	۲۰۶۲/۴	۱۰۰۵/۶	۲۸۱/۶	بدهی بخش غیر دولتی
۹۲۴/۸	۸۲۰/۱	۳۱۴/۸	۵۸/۱	تعهدات مشتریان بابت اعتبارات گشایش یافته، ضمانت‌نامه‌ها و پذیرش‌ها
۷۰۷/۵	۶۱۲/۲	۲۳۵/۰	۷۰/۷	سایر دارایی‌ها
۵۴۵۳/۵	۴۶۷۹/۵	۱۸۸۴/۷	۴۷۷/۰	بدهی‌ها
۱۵۷۹/۲	۱۱۸۹/۳	۴۰۱/۶	۱۸۰/۷	سپرده‌های بخش غیر دولتی ^(۴)
۴۷۲/۱	۴۹۴/۴	۳۶۲/۷	۱۷/۶	بدهی به بانک مرکزی
۱۲۴/۷	۱۲۱/۶	۴۴/۳	۱۸/۵	وام‌ها و سپرده‌های بخش دولتی
۲۸۷/۸	۲۳۱/۳	۱۲۵/۵	۳/۱	حساب سرمایه
۵۷۴/۸	۴۴۰/۷	۱۳۶/۵	۲/۱۰	وام‌ها و اعتبارات دریافتی از خارج و سپرده‌های ارز
۹۲۴/۸	۸۲۰/۱	۳۱۴/۸	۵۸/۱	بدهی‌های احتمالی بابت اعتبارات گشایش یافته، ضمانت‌نامه‌ها و پذیرش‌ها
۱۴۹۰/۱	۱۳۸۲/۱	۴۹۹/۲	۱۴۹/۳	سایر بدهی‌ها

۱۴۰۰	۱۳۹۹	۱۳۹۸	۱۳۹۷	شرح
۱۵۰۹۷/۵	۱۰۰۷۸/۳	۸۲۳۳/۵	۶۲۲۶/۳	دارایی‌ها
۳۹۱۸/۸	۲۲۵۴/۸	۱۸۳۹/۸	۱۱۱۳/۴	دارایی‌های خارجی (ارز و طلا)
۱۱/۴	۹/۰	۱۱/۲	۱۱/۸	اسکناس و مسکوک
۳۵۹/۰	۲۸۴/۳	۱۸۳/۶	۱۳۸/۵	سپرده نزد بانک مرکزی ^(۲)
۸۳۴/۸	۶۶۱/۰	۶۵۷/۳	۵۸۴/۹	بدهی بخش دولتی ^(۳)
۵۰۲۱/۹	۳۸۶۳/۸	۳۲۱۰/۵	۲۷۳۲/۷	بدهی بخش غیر دولتی
۲۹۹۶/۱	۱۹۱۰/۲	۱۵۵۰/۵	۹۵۴/۳	تعهدات مشتریان بابت اعتبارات گشایش یافته، ضمانت‌نامه‌ها و پذیرش‌ها
۱۹۵۵/۵	۱۰۹۵/۱	۷۸۰/۶	۶۹۰/۷	سایر دارایی‌ها
۱۵۰۹۷/۵	۱۰۰۷۸/۳	۸۲۳۳/۵	۶۲۲۶/۳	بدهی‌ها
۴۲۸۳/۷	۳۲۱۴/۰	۲۳۲۵/۶	۱۸۸۰/۷	سپرده‌های بخش غیر دولتی ^(۴)
۴۹۲/۳	۴۴۸/۹	۴۷۰/۶	۴۷۷/۷	بدهی به بانک مرکزی
۱۶۹/۰	۱۰۹/۴	۱۶۶/۱	۱۱۲/۱	وام‌ها و سپرده‌های بخش دولتی
۹۴۶/۰	۳۳۷/۲	۲۱۵/۶	۲۵۶/۷	حساب سرمایه
۳۳۴۱/۲	۱۹۵۴/۵	۱۴۰۱/۸	۸۶۶/۶	وام‌ها و اعتبارات دریافتی از خارج و سپرده‌های ارز
۲۹۹۶/۱	۱۹۱۰/۲	۱۵۵۰/۵	۹۵۴/۳	بدهی‌های احتمالی بابت اعتبارات گشایش یافته، ضمانت‌نامه‌ها و پذیرش‌ها
۲۸۶۹/۲	۲۱۰۴/۰	۲۱۰۳/۳	۱۶۷۸/۲	سایر بدهی‌ها

(۱) از اسفند سال ۱۳۸۷ شامل بانک قرض الحسنه مهر می‌باشد. همچنین از شهریور سال ۱۳۹۳ بانک مذکور از گروه بانک‌های تخصصی دولتی خارج و در مجموعه بانک‌های خصوصی قرار گرفته است.

(۲) شامل سپرده‌های مدت‌دار ویژه بانک‌ها و از اسفند ۱۳۸۵ شامل سپرده‌های ارزی دیداری بانک‌ها نزد بانک مرکزی است.

(۳) از سال ۱۳۸۰ شامل اوراق مشارکت بخش دولتی است.

(۴) شامل سپرده‌های صندوق پس انداز بانک مسکن نیز می‌باشد.

ماخذ - بانک مرکزی جمهوری اسلامی ایران. اداره بررسی‌ها و سیاست‌های اقتصادی.

۱۴-۵- خلاصه مانده دارایی‌ها و بدهی‌های بانک‌های غیر دولتی و موسسات اعتباری غیر بانکی در پایان اسفند (هزار میلیارد ریال)

شرح	۱۳۸۵	۱۳۹۰	۱۳۹۵	۱۳۹۶
دارایی‌ها	۳۳۱/۱	۴۴۶۶/۳	۱۴۹۶۱/۷	۱۸۵۰۲/۶
دارایی‌های خارجی (ارز و طلا)	۱۴/۹	۶۰۶/۹	۱۴۴۶/۷	۱۹۸۳/۳
اسکناس و مسکوک	۰/۹	۲۲/۶	۵۲/۵	۵۳/۱
سپرده نزد بانک مرکزی ^(۱)	۳۲/۶	۲۸۰/۱	۹۷۱/۴	۱۱۴۹/۴
بدهی بخش دولتی ^(۲)	۹/۰	۱۷۹/۴	۷۲۶/۸	۹۳۵/۸
بدهی بخش غیر دولتی	۱۶۹/۵	۱۷۷۱/۵	۵۷۰۹/۸	۶۷۸۹/۷
تعهدات مشتریان بابت اعتبارات گشایش یافته، ضمانت‌نامه‌ها و پذیرش‌ها	۵۶/۳	۹۰۴/۴	۲۰۹۰/۷	۲۸۵۰/۲
سایر دارایی‌ها	۴۷/۹	۷۰۱/۳	۳۹۶۳/۸	۴۷۴۱/۱
بدهی‌ها	۳۳۱/۱	۴۴۶۶/۳	۱۴۹۶۱/۷	۱۸۵۰۲/۶
سپرده‌های بخش غیر دولتی ^(۳)	۱۹۱/۴	۲۰۹۶/۴	۸۶۷۹/۱	۱۰۲۵۶/۱
بدهی به بانک مرکزی	//	۲۲/۱	۳۸۲/۳	۸۰۳/۱
وام‌ها و سپرده‌های بخش دولتی	//	۱۲/۶	۳۸/۳	۴۷/۹
حساب سرمایه	۱۹/۸	۲۳۹/۰	۲۵۷/۶	۱۱۶/۶
وام‌ها و اعتبارات دریافتی از خارج و سپرده‌های ارزی	۱۵/۵	۶۰۴/۴	۱۱۴۴/۹	۱۶۰۴/۷
بدهی‌های احتمالی بابت اعتبارات گشایش یافته، ضمانت‌نامه‌ها و پذیرش‌ها	۵۶/۳	۹۰۴/۴	۲۰۹۰/۷	۲۸۵۰/۲
سایر بدهی‌ها	۴۸/۲	۵۸۷/۳	۲۳۶۸/۸	۲۸۲۴/۰

شرح	۱۳۹۷	۱۳۹۸	۱۳۹۹	۱۴۰۰
دارایی‌ها	۲۳۶۸۰/۴	۲۹۹۶۲/۷	۴۴۱۶۹/۶	۶۳۲۴۷/۷
دارایی‌های خارجی (ارز و طلا)	۲۸۳۳/۳	۳۶۰۶/۱	۵۵۸۶/۶	۹۹۳۵/۹
اسکناس و مسکوک	۵۰/۶	۵۲/۲	۳۸/۱	۵۶/۱
سپرده نزد بانک مرکزی ^(۱)	۱۴۴۳/۴	۲۰۸۸/۰	۲۸۰۲/۵	۳۴۸۱/۸
بدهی بخش دولتی ^(۲)	۱۰۹۰/۸	۱۴۹۰/۷	۲۲۹۶/۲	۲۵۲۹/۸
بدهی بخش غیر دولتی	۸۲۲۶/۰	۱۰۲۵۶/۸	۱۶۴۵۵/۳	۲۳۱۵۲/۲
تعهدات مشتریان بابت اعتبارات گشایش یافته، ضمانت‌نامه‌ها و پذیرش‌ها	۳۲۶۷/۷	۴۵۴۳/۰	۷۲۰۰/۹	۱۲۶۸۸/۶
سایر دارایی‌ها	۶۷۶۸/۶	۷۹۲۵/۹	۹۷۹۰/۰	۱۱۴۰۳/۳
بدهی‌ها	۲۳۶۸۰/۴	۲۹۹۶۲/۷	۴۴۱۶۹/۶	۶۳۲۴۷/۷
سپرده‌های بخش غیر دولتی ^(۳)	۱۲۶۱۱/۲	۱۷۰۰۸/۹	۲۴۳۷۷/۱	۳۰۸۲۰/۶
بدهی به بانک مرکزی	۸۷۴/۸	۵۹۲/۹	۶۳۴/۰	۴۷۵/۰
وام‌ها و سپرده‌های بخش دولتی	۴۱/۴	۵۷/۵	۳۷/۶	۵۲/۸
حساب سرمایه	۱۳۹/۰	-۷۵۱/۶	-۹۱۶/۹	۴۰۹/۶
وام‌ها و اعتبارات دریافتی از خارج و سپرده‌های ارزی	۲۳۷۱/۴	۲۹۷۲/۲	۴۸۳۸/۸	۷۹۵۶/۰
بدهی‌های احتمالی بابت اعتبارات گشایش یافته، ضمانت‌نامه‌ها و پذیرش‌ها	۳۲۶۷/۷	۴۵۴۳/۰	۷۲۰۰/۹	۱۲۶۸۸/۶
سایر بدهی‌ها	۴۳۷۴/۹	۵۵۳۹/۸	۷۹۹۸/۱	۱۰۸۴۵/۱

(۱) شامل سپرده‌های مدت‌دار ویژه بانک‌ها و از اسفند سال ۱۳۸۵ شامل سپرده‌های ارزی دیداری بانک‌ها نزد بانک مرکزی می‌باشد.

(۲) شامل اوراق مشارکت بخش دولتی می‌باشد.

(۳) در موسسات اعتباری تنها شامل بستانکاران موقت می‌باشد.

ماخذ- بانک مرکزی جمهوری اسلامی ایران، اداره بررسی‌ها و سیاست‌های اقتصادی.

۱۴-۶ - مانده سپرده‌های بخش دولتی نزد سیستم بانکی در پایان اسفند (هزار میلیارد ریال)

کل سپرده‌ها			سال
نزد سایر بانکها	نزد بانک مرکزی	جمع	
۷۰/۸	۱۴۹/۹	۲۲۰/۶	۱۳۸۵
۱۰۷/۵	۲۹۲/۰	۳۹۹/۵	۱۳۹۰
۲۴۰/۹	۳۷۳/۵	۶۱۴/۴	۱۳۹۵
۲۷۲/۳	۴۷۰/۱	۷۴۲/۴	۱۳۹۶
۲۴۹/۷	۶۶۶/۲	۹۱۵/۹	۱۳۹۷
۳۶۴/۷	۱۰۰۲/۲	۱۳۶۶/۹	۱۳۹۸
۳۳۶/۵	۱۷۱۸/۱	۲۰۵۴/۶	۱۳۹۹
۴۶۳/۰	۲۶۷۴/۰	۳۱۳۷/۰	۱۴۰۰

دولت			سال
نزد سایر بانکها	نزد بانک مرکزی	جمع	
۷۰/۸	۱۳۷/۸	۲۰۸/۵	۱۳۸۵
۱۰۷/۵	۲۷۱/۸	۳۷۹/۳	۱۳۹۰
۲۴۰/۹	۳۲۵/۸	۵۶۶/۷	۱۳۹۵
۲۷۲/۳	۴۲۷/۳	۶۹۹/۶	۱۳۹۶
۲۴۹/۷	۶۱۲/۱	۸۶۱/۸	۱۳۹۷
۳۶۴/۷	۹۴۵/۷	۱۳۱۰/۴	۱۳۹۸
۳۳۶/۵	۱۶۴۷/۷	۱۹۸۴/۲	۱۳۹۹
۴۶۳/۰	۲۵۸۶/۰	۳۰۴۹/۰	۱۴۰۰

مؤسسات و شرکت‌های دولتی			سال
نزد سایر بانکها	نزد بانک مرکزی	جمع	
۰/۰	۱۲/۱	۱۲/۱	۱۳۸۵
۰/۰	۲۰/۳	۲۰/۳	۱۳۹۰
۰/۰	۴۷/۷	۴۷/۷	۱۳۹۵
۰/۰	۴۲/۸	۴۲/۸	۱۳۹۶
۰/۰	۵۴/۱	۵۴/۱	۱۳۹۷
۰/۰	۵۶/۵	۵۶/۵	۱۳۹۸
۰	۷۰/۴	۷۰/۴	۱۳۹۹
۰/۰	۸۸/۰	۸۸/۰	۱۴۰۰

ماخذ - بانک مرکزی جمهوری اسلامی ایران. اداره بررسی‌ها و سیاست‌های اقتصادی.

۱۴-۷- مانده سپرده‌های بخش غیردولتی نزد سیستم بانکی^(۱) در پایان اسفند (هزار میلیارد ریال)

شرح	۱۳۸۵	۱۳۹۰	۱۳۹۵	۱۳۹۶
کل سپرده‌ها	۱۲۲۲/۷	۳۲۷۹/۳	۱۲۱۴۰/۶	۱۴۸۵۷/۱
بانک‌های تجاری	۸۵۰/۷	۷۸۱/۳	۲۲۷۲/۲	۳۰۲۱/۸
بانک‌های تخصصی	۱۸۰/۷	۴۰۱/۶	۱۱۸۹/۳	۱۵۷۹/۲
بانک‌های غیر دولتی و مؤسسات اعتباری غیر بانکی	۱۹۱/۴	۲۰۹۶/۴	۸۶۷۹/۱	۱۰۲۵۶/۱
سپرده‌های دیداری	۳۵۳/۱	۶۳۴/۴	۱۲۳۷/۰	۱۵۰۴/۰
بانک‌های تجاری	۳۱۳/۸	۱۹۳/۱	۲۶۶/۴	۳۳۴/۶
بانک‌های تخصصی	۲۷/۹	۶۶/۲	۱۳۰/۳	۱۶۵/۵
بانک‌های غیر دولتی و مؤسسات اعتباری غیر بانکی	۱۱/۴	۳۷۵/۰	۸۴۰/۳	۱۰۰۳/۹
سپرده‌های غیر دیداری	۸۶۹/۷	۲۶۴۵/۰	۱۰۹۰۳/۶	۱۳۳۵۳/۱
بانک‌های تجاری	۵۳۷/۰	۵۸۸/۲	۲۰۰۵/۸	۲۶۸۷/۲
بانک‌های تخصصی	۱۵۲/۷	۳۳۵/۴	۱۰۵۹/۰	۱۴۱۳/۷
بانک‌های غیر دولتی و مؤسسات اعتباری غیر بانکی	۱۸۰/۰	۱۷۲۱/۴	۷۸۳۸/۸	۹۲۵۲/۲

شرح	۱۳۹۷	۱۳۹۸	۱۳۹۹	۱۴۰۰
کل سپرده‌ها	۱۸۲۸۱/۴	۲۴۱۱۰/۱	۳۴۰۲۶/۷	۴۷۴۶۰/۱
بانک‌های تجاری	۳۷۸۹/۵	۴۷۷۵/۶	۶۴۵۵/۶	۱۲۳۵۵/۸
بانک‌های تخصصی	۱۸۸۰/۷	۲۳۲۵/۶	۳۲۱۴/۰	۴۲۸۳/۷
بانک‌های غیر دولتی و مؤسسات اعتباری غیر بانکی	۱۲۶۱۱/۲	۱۷۰۰۸/۹	۲۴۳۷۷/۱	۳۰۸۲۰/۶
سپرده‌های دیداری	۲۳۰۴/۸	۳۶۶۱/۶	۶۱۷۴/۶	۹۰۰۱/۵
بانک‌های تجاری	۵۱۴/۱	۷۵۸/۶	۱۳۲۱/۷	۲۴۱۳/۹
بانک‌های تخصصی	۲۴۴/۹	۳۵۱/۳	۵۴۹/۰	۶۵۵/۳
بانک‌های غیر دولتی و مؤسسات اعتباری غیر بانکی	۱۵۴۵/۸	۲۵۵۱/۷	۴۳۰۳/۹	۵۹۳۲/۳
سپرده‌های غیر دیداری	۱۵۹۷۶/۶	۲۰۴۴۸/۵	۲۷۸۵۲/۱	۳۸۴۵۸/۶
بانک‌های تجاری	۳۲۷۵/۴	۴۰۱۷/۰	۵۱۱۳/۹	۹۹۴۱/۹
بانک‌های تخصصی	۱۶۳۵/۸	۱۹۷۴/۳	۲۶۶۵/۰	۳۶۲۸/۴
بانک‌های غیر دولتی و مؤسسات اعتباری غیر بانکی	۱۱۰۶۵/۴	۱۴۴۵۷/۲	۲۰۰۷۳/۲	۲۴۸۸۸/۳

(۱) شامل آمار شعب خارج از کشور بانک‌های تجاری نمی‌باشد.
 ماخذ- بانک مرکزی جمهوری اسلامی ایران. اداره بررسی‌ها و سیاست‌های اقتصادی.

۸-۱۴ - مانده سپرده‌های بانک‌ها و موسسات اعتباری غیر بانکی نزد بانک مرکزی جمهوری اسلامی ایران در پایان اسفند

(هزار میلیارد ریال)

شرح	۱۳۸۵	۱۳۹۰	۱۳۹۵	۱۳۹۶
کل سپرده‌ها	۲۱۲/۵	۴۵۳/۶	۱۳۱۳/۳	۱۶۰۵/۳
بانک‌های تجاری	۱۶۵/۳	۱۳۸/۰	۲۵۷/۲	۳۴۱/۴
بانک‌های تخصصی	۱۴/۶	۳۵/۵	۸۴/۷	۱۱۴/۵
بانک‌های غیر دولتی و موسسات اعتباری غیر بانکی	۳۲/۶	۲۸۰/۱	۹۷۱/۴	۱۱۴۹/۴
سپرده‌های قانونی	۱۸۴/۸	۳۵۷/۳	۱۲۵۳/۹	۱۵۴۳/۴
بانک‌های تجاری	۱۳۹/۳	۸۸/۳	۲۲۴/۳	۳۰۹/۰
بانک‌های تخصصی	۱۳/۹	۳۰/۲	۷۸/۰	۱۰۸/۰
بانک‌های غیر دولتی و موسسات اعتباری غیر بانکی	۳۱/۷	۲۳۸/۸	۹۵۱/۶	۱۱۲۶/۴
سپرده‌های دیداری ^(۱)	۲۷/۷	۹۶/۳	۵۹/۴	۶۱/۹
بانک‌های تجاری	۲۶/۱	۴۹/۷	۳۲/۹	۳۲/۴
بانک‌های تخصصی	۰/۷	۵/۳	۶/۷	۶/۵
بانک‌های غیر دولتی و موسسات اعتباری غیر بانکی	۰/۹	۴۱/۳	۱۹/۸	۲۳/۰

شرح	۱۳۹۷	۱۳۹۸	۱۳۹۹	۱۴۰۰
کل سپرده‌ها	۲۰۲۱/۰	۲۸۲۷/۱	۳۷۸۶/۳	۵۰۶۴/۳
بانک‌های تجاری	۴۳۹/۱	۵۵۵/۵	۶۹۹/۵	۱۲۲۳/۵
بانک‌های تخصصی	۱۳۸/۵	۱۸۳/۶	۲۸۴/۳	۳۵۹/۰
بانک‌های غیر دولتی و موسسات اعتباری غیر بانکی	۱۴۴۳/۴	۲۰۸۸/۰	۲۸۰۲/۵	۳۴۸۱/۸
سپرده‌های قانونی	۱۹۴۸/۰	۲۶۰۴/۷	۳۵۴۹/۸	۴۹۵۸/۶
بانک‌های تجاری	۴۱۰/۷	۵۲۷/۵	۶۵۴/۲	۱۱۹۹/۷
بانک‌های تخصصی	۱۳۱/۳	۱۷۳/۹	۲۵۷/۶	۳۴۸/۹
بانک‌های غیر دولتی و موسسات اعتباری غیر بانکی	۱۴۰۶/۰	۱۹۰۳/۳	۲۶۳/۸	۳۴۱۰/۰
سپرده‌های دیداری ^(۱)	۷۳/۰	۲۲۲/۴	۲۳۶/۵	۱۰۵/۷
بانک‌های تجاری	۲۸/۴	۲۸/۰	۴۵/۳	۲۳/۸
بانک‌های تخصصی	۷/۲	۹/۷	۲۶/۷	۱۰/۱
بانک‌های غیر دولتی و موسسات اعتباری غیر بانکی	۳۷/۴	۱۸۴/۷	۱۶۴/۵	۷۱/۸

(۱) شامل سپرده‌های ارزی دیداری بانک‌ها نزد بانک مرکزی می‌باشد.

ماخذ - بانک مرکزی جمهوری اسلامی ایران. اداره بررسی‌ها و سیاست‌های اقتصادی.

۱۴-۹- نقدینگی در پایان اسفند^(۱) (هزار میلیارد ریال)

شرح	۱۳۸۵	۱۳۹۰	۱۳۹۵	۱۳۹۶
نقدینگی.....	۱۲۸۴/۲	۳۵۴۲/۶	۱۲۵۳۳/۹	۱۵۲۹۹/۸
پول.....	۴۱۴/۵	۸۹۷/۶	۱۶۳۰/۳	۱۹۴۶/۷
اسکناس و مسکوک در دست اشخاص.....	۶۱/۵	۲۶۳/۲	۳۹۳/۳	۴۴۲/۷
سپرده‌های دیداری بخش غیر دولتی.....	۳۵۳/۱	۶۳۴/۴	۱۲۳۷/۰	۱۵۰۴/۰
شبه پول.....	۸۶۹/۷	۲۶۴۵/۰	۱۰۹۰۳/۶	۱۳۳۵۳/۱
سپرده‌های قرض‌الحسنه پس‌انداز.....	۱۳۳/۵	۲۵۵/۸	۶۰۲/۹	۸۰۱/۹
سپرده‌های سرمایه‌گذاری مدت‌دار.....	۷۰۷/۱	۲۲۹۷/۹	۱۰۱۲۳/۱	۱۲۳۳۹/۱
کوتاه‌مدت.....	۳۵۳/۷	۸۶۹/۹	۵۲۸۶/۲	۳۹۳۵/۵
بلندمدت.....	۳۵۳/۴	۱۴۲۸/۰	۴۸۳۶/۹	۸۴۰۳/۶
سپرده‌های متفرقه ^(۲)	۲۹/۰	۹۱/۳	۱۷۷/۶	۲۱۲/۱

شرح	۱۳۹۷	۱۳۹۸	۱۳۹۹	۱۴۰۰
نقدینگی.....	۱۸۸۲۸/۹	۲۴۷۲۱/۵	۳۴۷۶۱/۷	۴۸۳۲۴/۴
پول.....	۲۸۵۲/۳	۴۲۷۳/۰	۶۹۰۹/۶	۹۸۶۵/۸
اسکناس و مسکوک در دست اشخاص.....	۵۴۷/۵	۶۱۱/۴	۷۳۵/۰	۸۶۴/۳
سپرده‌های دیداری بخش غیر دولتی.....	۲۳۰۴/۸	۳۶۶۱/۶	۶۱۷۴/۶	۹۰۰۱/۵
شبه پول.....	۱۵۹۷۶/۶	۲۰۴۴۸/۵	۲۷۸۵۲/۱	۳۸۴۵۸/۶
سپرده‌های قرض‌الحسنه پس‌انداز.....	۱۰۲۶/۵	۱۴۴۸/۱	۲۲۶۸/۲	۳۲۶۱/۷
سپرده‌های سرمایه‌گذاری مدت‌دار.....	۱۴۶۴۶/۰	۱۸۵۶۸/۰	۲۴۹۴۵/۰	۳۳۹۸۹/۵
کوتاه‌مدت.....	۵۸۴۸/۹	۷۰۸۱/۱	۱۰۱۴۹/۲	۱۳۶۳۴/۷
بلندمدت.....	۸۷۹۷/۱	۱۱۴۸۶/۹	۱۴۷۹۵/۸	۲۰۳۵۴/۸
سپرده‌های متفرقه ^(۲)	۳۰۴/۱	۴۳۲/۴	۶۳۸/۹	۱۲۰۷/۴

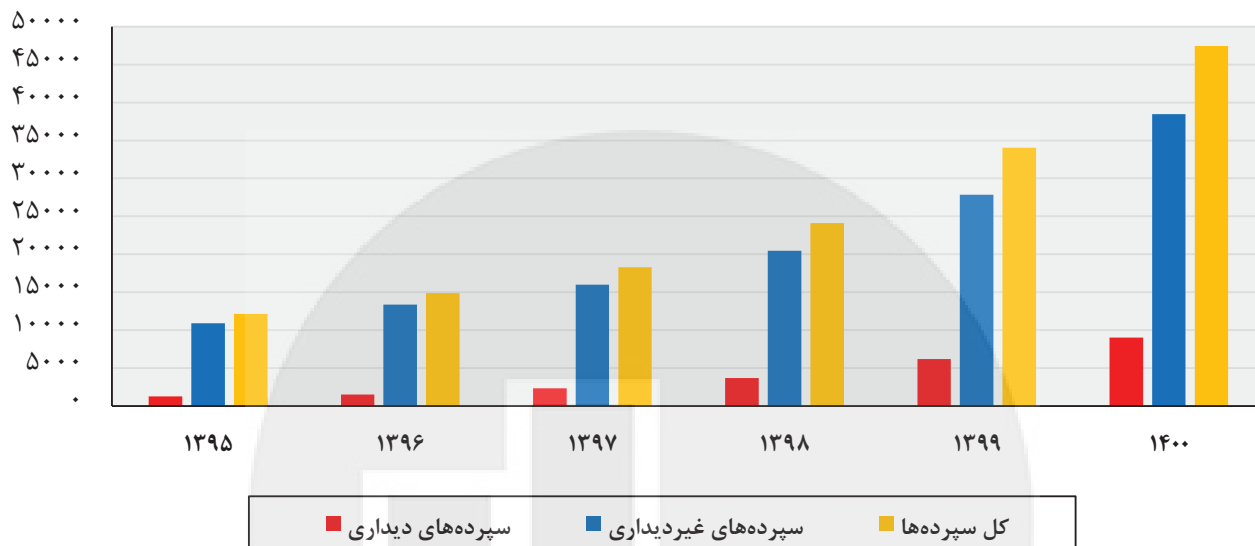
(۱) شامل موسسات اعتباری غیر بانکی نیز می‌باشد.

(۲) شامل پیش‌پرداخت اعتبارات اسنادی سپرده ضمانت‌نامه‌ها، پیش‌پرداخت بابت معاملات و وجوه صندوق بازنشستگی و پس‌انداز کارکنان بانک‌ها است. ماخذ- بانک مرکزی جمهوری اسلامی ایران. اداره بررسی‌ها و سیاست‌های اقتصادی.

مرکز آمار ایران

۱۴-۲- مانده سپرده‌های بخش غیردولتی نزد سیستم بانکی در پایان اسفند

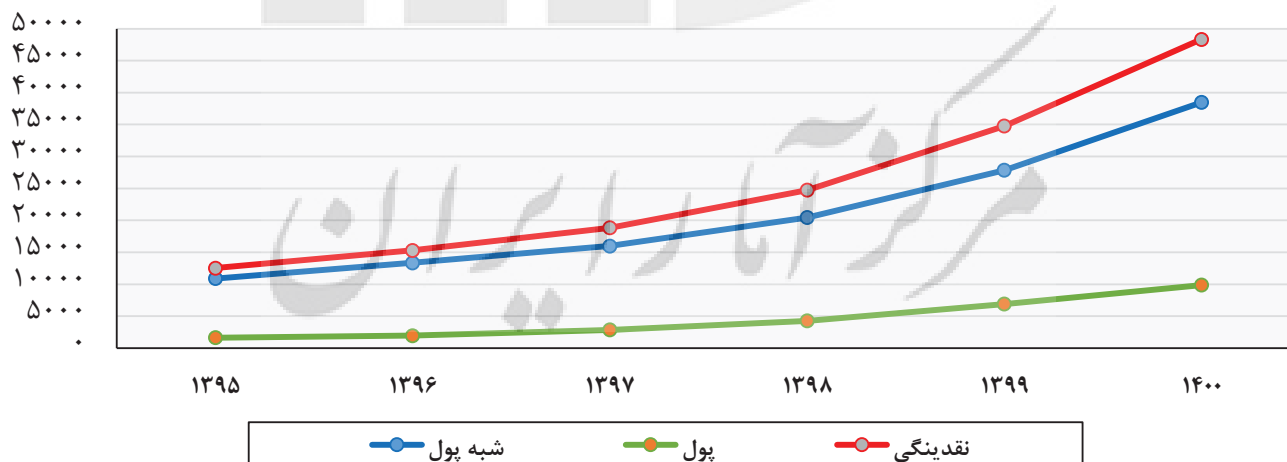
هزار میلیارد ریال



مبنا: جدول ۷-۱۴

۱۴-۳- نقدینگی در پایان اسفند

هزار میلیارد ریال



مبنا: جدول ۹-۱۴

۱۴-۱۰- مانده بدهی بخش دولتی به سیستم بانکی^(۱) در پایان اسفند (هزار میلیارد ریال)

کل بدهی			سال
سایر بانکها و موسسات اعتباری غیر بانکی	بانک مرکزی	جمع	
۱۲۴/۸	۱۳۱/۴	۲۵۶/۲	۱۳۸۵
۴۱۹/۶	۲۱۸/۹	۶۳۸/۵	۱۳۹۰
۱۶۲۱/۴	۵۷۶/۱	۲۱۹۷/۵	۱۳۹۵
۲۰۵۸/۱	۵۲۸/۰	۲۵۸۶/۱	۱۳۹۶
۲۳۶۷/۳	۹۵۸/۲	۳۳۲۵/۵	۱۳۹۷
۳۰۰۶/۴	۱۱۵۸/۵	۴۱۶۴/۹	۱۳۹۸
۴۱۱۶/۵	۱۴۹۳/۳	۵۶۰۹/۸	۱۳۹۹
۴۷۷۱/۸	۱۷۹۱/۶	۶۵۶۳/۴	۱۴۰۰

دولت			سال
سایر بانکها و موسسات اعتباری غیر بانکی	بانک مرکزی	جمع	
۵۶/۲	۱۰۴/۱	۱۶۰/۳	۱۳۸۵
۳۹۴/۶	۹۳/۹	۴۸۸/۵	۱۳۹۰
۱۵۸۴/۱	۲۷۳/۸	۱۸۵۷/۹	۱۳۹۵
۲۰۲۵/۰	۲۶۹/۰	۲۲۹۴/۰	۱۳۹۶
۲۳۱۰/۱	۷۳۱/۲	۳۰۴۱/۳	۱۳۹۷
۲۹۳۲/۸	۷۶۴/۳	۳۶۹۷/۱	۱۳۹۸
۳۹۶۹/۷	۱۱۵۲/۲	۵۱۲۱/۹	۱۳۹۹
۴۵۴۲/۷	۱۳۲۷/۴	۵۸۷۰/۱	۱۴۰۰

موسسات و شرکت‌های دولتی			سال
سایر بانکها و موسسات اعتباری غیر بانکی	بانک مرکزی	جمع	
۶۸/۶	۲۷/۳	۹۶/۰	۱۳۸۵
۲۵/۰	۱۲۵/۰	۱۵۰/۰	۱۳۹۰
۳۷/۳	۳۰۲/۳	۳۳۹/۶	۱۳۹۵
۳۳/۱	۲۵۹/۰	۲۹۲/۱	۱۳۹۶
۵۷/۲	۲۲۷/۰	۲۸۴/۲	۱۳۹۷
۷۳/۶	۳۹۴/۲	۴۶۷/۸	۱۳۹۸
۱۴۶/۸	۳۴۱/۱	۴۸۷/۹	۱۳۹۹
۲۲۹/۱	۴۶۴/۲	۶۹۳/۳	۱۴۰۰

(۱) شامل آمار موسسات اعتباری غیر بانکی می‌باشد.

ماخذ- بانک مرکزی جمهوری اسلامی ایران. اداره بررسی‌ها و سیاست‌های اقتصادی.

۱۴-۱۱ - مانده بدهی بخش غیر دولتی به بانکها و موسسات اعتباری غیر بانکی بر حسب نوع تسهیلات^(۱) در پایان اسفند

(هزار میلیارد ریال)

شرح	۱۳۸۵	۱۳۹۰	۱۳۹۵	۱۳۹۶
بانکها و موسسات اعتباری غیر بانکی	۱۲۲۶/۲	۳۵۱۶/۸	۹۱۷۷/۳	۱۰۹۱۸/۵
تسهیلات اعطایی ^(۲)	۱۱۴۶/۸	۳۳۶۰/۱	۸۶۹۲/۳	۱۰۴۲۱/۶
سرمایه‌گذاری مستقیم و مشارکت حقوقی	۳۲/۹	۹۷/۸	۴۱۲/۲	۳۹۷/۹
وامها و اعتبارات پرداختی ^(۳)	۴۶/۵	۵۸/۹	۷۲/۷	۹۹/۰
بانکهای تجاری	۷۷۵/۱	۷۳۹/۷	۱۴۰۵/۰	۱۷۴۶/۶
تسهیلات اعطایی ^(۲)	۷۱۵/۰	۷۱۵/۶	۱۳۰۹/۱	۱۶۴۸/۳
سرمایه‌گذاری مستقیم و مشارکت حقوقی	۲۲/۴	۱۳/۰	۶۵/۲	۶۷/۲
وامها و اعتبارات پرداختی ^(۳)	۳۷/۸	۱۱/۲	۳۰/۷	۳۱/۱
بانکهای تخصصی	۲۸۱/۶	۱۰۰۵/۶	۲۰۶۲/۴	۲۳۸۲/۲
تسهیلات اعطایی ^(۲)	۲۷۲/۳	۹۹۰/۷	۲۰۲۸/۳	۲۳۴۶/۷
سرمایه‌گذاری مستقیم و مشارکت حقوقی	۶/۲	۹/۳	۳۰/۹	۳۰/۳
وامها و اعتبارات پرداختی ^(۳)	۳/۲	۵/۶	۳/۲	۵/۲
بانکهای غیر دولتی و موسسات اعتباری غیر بانکی	۱۶۹/۵	۱۷۷۱/۵	۵۷۰۹/۸	۶۷۸۹/۷
تسهیلات اعطایی ^(۲)	۱۵۹/۶	۱۶۵۳/۸	۵۳۵۴/۹	۶۴۲۶/۶
سرمایه‌گذاری مستقیم و مشارکت حقوقی	۴/۳	۷۵/۵	۳۱۶/۱	۳۰۰/۴
وامها و اعتبارات پرداختی ^(۳)	۵/۵	۴۲/۱	۳۸/۸	۶۲/۷

شرح	۱۳۹۷	۱۳۹۸	۱۳۹۹	۱۴۰۰
بانکها و موسسات اعتباری غیر بانکی	۱۳۱۲۶/۱	۱۶۲۲۰/۲	۲۴۰۶۵/۴	۲۵۷۵۸/۴
تسهیلات اعطایی ^(۲)	۱۲۵۳۳/۳	۱۵۵۲۰/۳	۲۲۶۷۹/۴	۲۲۸۷۵/۹
سرمایه‌گذاری مستقیم و مشارکت حقوقی	۴۶۷/۲	۵۷۹/۳	۱۲۷۳/۳	۲۶۲۰/۱
وامها و اعتبارات پرداختی ^(۳)	۱۲۵/۶	۱۲۰/۶	۱۱۲/۷	۲۶۲/۴
بانکهای تجاری	۲۱۶۷/۴	۲۷۵۲/۹	۳۷۴۶/۳	۷۵۸۴/۳
تسهیلات اعطایی ^(۲)	۲۰۶۵/۳	۲۶۴۹/۱	۳۶۱۹/۸	۷۳۸۳/۱
سرمایه‌گذاری مستقیم و مشارکت حقوقی	۶۶/۵	۶۴/۲	۸۴/۶	۱۳۰/۹
وامها و اعتبارات پرداختی ^(۳)	۳۵/۶	۳۹/۶	۴۱/۹	۷۰/۳
بانکهای تخصصی	۲۷۳۲/۷	۳۲۱۰/۵	۳۸۶۳/۸	۵۰۲۱/۹
تسهیلات اعطایی ^(۲)	۲۶۸۷/۷	۳۱۵۹/۵	۳۸۲۲/۷	۴۹۶۳/۶
سرمایه‌گذاری مستقیم و مشارکت حقوقی	۳۲/۳	۳۴/۹	۳۷/۵	۴۴/۰
وامها و اعتبارات پرداختی ^(۳)	۱۲/۶	۱۶/۱	۳/۶	۱۴/۳
بانکهای غیر دولتی و موسسات اعتباری غیر بانکی	۸۲۲۶/۰	۱۰۲۵۶/۸	۱۶۴۵۵/۳	۲۳۱۵۲/۲
تسهیلات اعطایی ^(۲)	۷۷۸۰/۲	۹۷۱۱/۷	۱۵۲۳۶/۹	۲۰۵۲۹/۲
سرمایه‌گذاری مستقیم و مشارکت حقوقی	۳۶۸/۴	۴۸۰/۲	۱۱۵۱/۲	۲۴۴۵/۲
وامها و اعتبارات پرداختی ^(۳)	۷۷/۴	۶۴/۹	۶۷/۲	۱۷۷/۸

(۱) شامل سود و درآمدهای سالهای آتی است.

(۲) منظور تسهیلات اعطایی بانکیها براساس قانون عملیات بانکی بدون ربا (بدون سرمایه‌گذاری مستقیم و مشارکت حقوقی)، خرید دین و اموال معاملات می‌باشد.
 (۳) منظور تسهیلات مربوط به وامهای مسکن قدیم، بدهی مشتریان بابت اعتبارات و ضمانت‌نامه‌های پرداخت‌شده، بدهی مشتریان بابت مابه‌التفاوت نرخ ارز، اوراق مشارکت و مطالبات قدیم و سفته‌های واخواستی است.

ماخذ - بانک مرکزی جمهوری اسلامی ایران. اداره بررسی‌ها و سیاست‌های اقتصادی.

۱۴-۱۲- مانده بدهی^(۱) بخش غیر دولتی به بانک‌ها و موسسات اعتباری غیر بانکی بابت تسهیلات اعطایی بر حسب عقود اسلامی در پایان اسفند

۱۴۰۰	۱۳۹۹	۱۳۹۸	۱۳۹۷	۱۳۹۶	۱۳۹۵ ^(۲)	۱۳۹۰	۱۳۸۵	شرح
۳۵۴۰۸/۸	۲۳۹۲۶/۷	۱۶۰۹۶/۸	۱۳۰۰۱/۷	۱۰۸۲۳/۲	۹۱۰۱/۱	۳۴۵۶/۶	۱۱۷۹/۷	بانک‌ها و موسسات اعتباری غیر بانکی
۶۰۱۱/۱	۵۵۱۰/۴	۴۴۲۱/۳	۳۸۴۲/۱	۲۸۶۳/۰	۲۳۲۵/۹	۱۰۴۳/۱	۵۶۸/۱	فروش اقساطی
۱۲۴۰۷/۰	۶۷۳۰/۸	۲۸۱۲/۷	۱۳۷۶/۲	۸۷۲/۹	۴۷۸/۱	مرابحه
۰/۸	۱/۵	۱/۲	۱/۸	۱/۳	استصناع
۴۲۹/۲	۲۸۱/۸	۱۸۶/۴	۱۶۳/۳	۱۷۰/۷	۱۶۸/۷	۱۲۶/۲	۹۰/۶	مضاربه
۴۸۹۷/۰	۴۰۴۸/۹	۴۰۴۹/۹	۴۰۷۰/۷	۴۰۹۲/۱	۳۸۵۱/۶	۱۲۶۸/۵	۱۷۶/۴	مشارکت مدنی
۳۰۹۱/۷	۲۰۲۹/۲	۱۱۵۷/۵	۷۸۴/۹	۵۹۵/۲	۴۶۲/۷	۱۷۸/۵	۴۰/۸	قرض الحسنه اعطایی
۳۰۳/۲	۱۵۸/۶	۱۰۶/۶	۷۲/۵	۳۵/۶	۳۰/۳	۲۴/۶	۳۴/۸	اجاره به شرط تملیک
۸۵۲/۰	۴۲۵/۳	۱۹۷/۰	۱۱۵/۷	۶۴/۱	۳۰/۵	۲۰/۱	۵۷/۲	معاملات سلف
۲۵۴۰/۱	۱۲۰۹/۷	۵۰۸/۹	۳۹۳/۹	۳۱۷/۶	۳۳۲/۰	۶۷/۸	۲۱/۴	مشارکت حقوقی
۸۰/۰	۶۳/۶	۷۰/۴	۷۳/۳	۸۰/۳	۸۰/۲	۳۰/۰	۱۱/۵	سرمایه‌گذاری مستقیم
۱۵۴۷/۳	۱۰۵۹/۴	۷۹۷/۳	۶۰۵/۶	۴۴۸/۷	۳۲۴/۵	۱۴۹/۷	۵۹/۶	جعاله
۳۲۴۹/۴	۲۴۰۷/۵	۱۷۸۷/۶	۱۵۰/۱۶	۱۲۸۱/۷	۱۰۱۶/۶	۵۴۸/۱	۱۱۷/۳	سایر ^(۳)
۷۴۴۱/۸	۳۶۶۶/۶	۲۷۰۳/۷	۲۱۲۷/۰	۱۷۱۳/۱	۱۳۶۷/۶	۷۲۷/۸	۷۳۷/۳	بانک‌های تجاری
۱۵۲۹/۳	۱۲۰۳/۵	۱۱۵۰/۳	۸۵۸/۸	۵۵۱/۰	۲۹۶/۹	۲۱۸/۲	۳۵۰/۲	فروش اقساطی
۲۲۵۹/۴	۶۱۸/۷	۲۶۳/۳	۱۵۹/۷	۱۳۴/۶	۹۷/۶	مرابحه
۰/۵	۰/۹	۱/۲	۱/۸	۱/۳	استصناع
۲۸۴/۳	۱۳۳/۱	۸۹/۶	۷۱/۴	۵۸/۳	۵۲/۰	۳۶/۱	۵۹/۴	مضاربه
۱۰۲۱/۰	۲۹۳/۷	۲۷۱/۰	۳۱۴/۰	۳۸۶/۰	۴۷۷/۴	۱۴۱/۰	۹۰/۵	مشارکت مدنی
۸۶۸/۳	۴۹۷/۱	۲۵۳/۶	۱۶۷/۹	۱۲۷/۹	۱۰۲/۳	۵۶/۴	۳۳/۹	قرض الحسنه اعطایی
۳۲/۸	۲۵/۶	۱۹/۶	۱۷/۶	۱۳/۶	۱۲/۷	۶/۶	۸/۱	اجاره به شرط تملیک
۱۶۸/۳	۸۷/۳	۵۲/۸	۳۳/۴	۲۱/۰	۱۵/۱	۱۲/۲	۴۹/۹	معاملات سلف
۸۸/۷	۵۷/۹	۴۱/۱	۴۳/۱	۴۲/۵	۴۰/۵	۸/۰	۱۲/۸	مشارکت حقوقی
۴۲/۲	۲۶/۷	۲۳/۱	۲۳/۴	۲۴/۷	۲۴/۷	۵/۰	۹/۶	سرمایه‌گذاری مستقیم
۴۳۶/۵	۳۱۵/۷	۲۹۸/۴	۲۴۴/۷	۱۸۶/۹	۱۰۸/۴	۷۵/۸	۴۵/۳	جعاله
۷۱۰/۵	۴۰۶/۴	۲۳۹/۷	۱۹۱/۲	۱۶۵/۳	۱۴۰/۰	۱۶۸/۵	۷۷/۴	سایر ^(۳)

۱۲-۱۴ - مانده بدهی^(۱) بخش غیر دولتی به بانک‌ها و موسسات اعتباری غیر بانکی بابت تسهیلات اعطایی بر حسب عقود اسلامی در

پایان اسفند (دنباله) (هزار میلیارد ریال)

شرح	۱۳۸۵	۱۳۹۰	۱۳۹۵ ^(۲)	۱۳۹۶	۱۳۹۷	۱۳۹۸	۱۳۹۹	۱۴۰۰
بانک‌های تخصصی	۲۷۸/۴	۱۰۰۴/۱	۲۰۶۰/۹	۲۳۸۱/۹	۲۷۲۷/۵	۳۲۰۹/۳	۳۸۷۷/۳	۵۰۰۶/۲
فروش اقساطی	۱۸۳/۱	۵۳۳/۶	۱۲۴۱/۷	۱۳۶۳/۲	۱۴۷۵/۵	۱۵۷۲/۷	۱۶۸۱/۰	۱۸۸۱/۰
مراجعه	۵۲/۸	۱۲۹/۵	۲۲۶/۹	۳۸۶/۵	۵۶۸/۳	۸۲۶/۶
استصناع
مضاربه	۲/۶	۵/۶	۹/۰	۸/۶	۷/۴	۷/۰	۸/۷	۱۱/۵
مشارکت مدنی	۳۶/۵	۳۲۶/۸	۴۱۸/۹	۴۲۷/۱	۴۰۳/۳	۴۲۷/۳	۵۸۲/۹	۹۳۶/۴
قرض الحسنه اعطایی	۶/۳	۳۷/۵	۴۷/۳	۵۹/۵	۸۰/۳	۱۲۲/۰	۲۰۰/۷	۲۵۵/۰
اجاره به شرط تملیک	۳/۸	۴/۵	۵/۰	۹/۸	۴۰/۷	۷۳/۲	۱۲۰/۳	۱۷۱/۹
معاملات سلف	۷/۰	۷/۲	۱۳/۸	۱۷/۵	۲۵/۵	۲۲/۲	۱۸/۸	۳۵/۰
مشارکت حقوقی	۶/۰	۷/۱	۲۵/۶	۲۴/۴	۲۵/۳	۲۵/۸	۲۹/۴	۳۵/۲
سرمایه‌گذاری مستقیم	۰/۲	۲/۳	۵/۳	۵/۹	۷/۰	۹/۱	۸/۱	۸/۸
جعاله	۳/۶	۱۶/۴	۸۸/۳	۱۰۵/۹	۱۴۷/۰	۲۲۹/۸	۳۱۳/۳	۴۵۳/۱
سایر ^(۳)	۲۹/۴	۶۳/۱	۱۵۳/۲	۲۳۰/۵	۲۸۸/۶	۳۳۳/۷	۳۴۵/۸	۳۹۱/۷
بانک‌های غیر دولتی و موسسات اعتباری غیر بانکی .	۱۶۳/۹	۱۷۲۴/۷	۵۶۷۲/۶	۶۷۲۸/۲	۸۱۴۷/۲	۱۰۱۸۳/۸	۱۶۳۸۲/۸	۲۲۹۶۰/۸
فروش اقساطی	۳۴/۸	۲۹۱/۳	۷۸۷/۳	۹۴۸/۸	۱۵۰۷/۸	۱۶۹۸/۳	۲۶۲۵/۹	۲۶۰۰/۸
مراجعه	۳۲۷/۷	۶۰۸/۸	۹۸۹/۶	۲۱۶۲/۹	۵۵۴۳/۸	۹۳۲۱/۰
استصناع
مضاربه	۲۸/۶	۸۴/۵	۱۰۷/۷	۱۰۳/۸	۸۴/۵	۸۹/۸	۱۴۰/۰	۱۳۳/۴
مشارکت مدنی	۴۹/۴	۸۰۰/۷	۲۹۵۵/۳	۳۲۷۹/۰	۳۳۵۳/۴	۳۳۵۱/۶	۳۱۷۲/۳	۲۹۳۹/۶
قرض الحسنه اعطایی	۰/۶	۸۴/۵	۳۱۳/۱	۴۰۷/۸	۵۳۶/۷	۷۸۱/۹	۱۳۳۱/۴	۱۹۶۸/۴
اجاره به شرط تملیک	۲۲/۹	۱۳/۶	۱۲/۶	۱۲/۲	۱۴/۲	۱۳/۸	۱۲/۷	۹۸/۵
معاملات سلف	۰/۳	۰/۷	۱/۶	۲۵/۶	۵۶/۸	۱۲۲/۰	۳۱۹/۲	۶۴۸/۷
مشارکت حقوقی	۲/۶	۵۲/۷	۲۶۵/۹	۲۵۰/۷	۳۲۵/۵	۴۴۲/۰	۱۱۲۲/۴	۲۴۱۶/۲
سرمایه‌گذاری مستقیم	۱/۸	۲۲/۸	۵۰/۲	۴۹/۷	۴۲/۹	۳۸/۲	۲۸/۸	۲۹/۰
جعاله	۱۰/۸	۵۷/۵	۱۲۷/۸	۱۵۵/۹	۲۱۳/۹	۲۶۹/۱	۴۳۰/۴	۶۵۷/۷
سایر ^(۳)	۱۰/۵	۳۱۶/۴	۷۲۳/۴	۸۸۵/۹	۱۰۲۱/۹	۱۲۱۴/۲	۱۶۵۵/۳	۲۱۴۷/۲

(۱) شامل سود و درآمدهای سال‌های آتی نیز می‌باشد.

(۲) از تیرماه سال ۱۳۹۴ آمار تسهیلات اعطایی به تفکیک عقود مرابحه و استصناع به انواع تسهیلات اعطایی به تفکیک عقود اسلامی اضافه شده است.

(۳) شامل اموال معاملات، مطالبات معوق، سررسید گذشته و از سال ۱۳۸۷ خرید دین می‌باشد.

ماخذ- بانک مرکزی جمهوری اسلامی ایران. اداره بررسی‌ها و سیاست‌های اقتصادی.

۱۳-۱۴- وضعیت اوراق مشارکت منتشر شده در پایان اسفند

(هزار میلیارد ریال)

سال	تعداد طرح‌ها	مبلغ منتشر شده	مبلغ فروش رفته	مبلغ سررسید شده	مبلغ سررسید نشده	نرخ سود علی الحساب (درصد)
۱۳۸۵	۱۸	۴۵/۷	۳۸/۰	۱۹/۳	۸۶/۹	۱۵/۵
۱۳۹۰	۲۵	۹۲/۲	۴۷/۹	(۱)۱۵/۵
۱۳۹۵	...	۱۴۵/۶	(۳)۴۶/۷	(۱)۱۵/۰
۱۳۹۶	...	۱۰۱/۵	(۳)۵۰/۶	(۱)۱۵/۰
۱۳۹۷	...	۸۸/۵	۳۹/۹	(۱)۱۵/۰
۱۳۹۸	...	۴۹/۰	۴۵/۰	۱۸/۰
۱۳۹۹	...	۱۱۲/۳	۴۹/۴	۱۸/۰
۱۴۰۰	...	۱۵۲/۵	(۴)۷۲/۵	۱۸/۰

(۱) اطلاعات توسط دستگاه ذی ربط تجدیدنظر شده است.

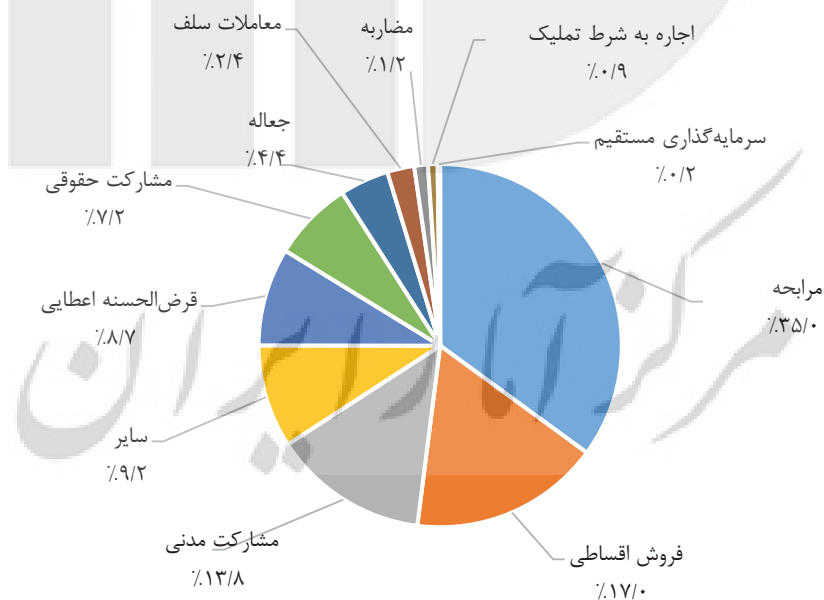
(۲) معادل ۴۲ هزار میلیارد ریال از اوراق فروش رفته سال ۱۳۹۵ مربوط به اوراق مشارکت منتشره از محل قوانین بودجه سال‌های ۹۴-۱۳۹۲ بوده است.

(۳) معادل ۵۰۶۳۳ میلیارد ریال از اوراق فروش رفته سال ۱۳۹۶ مربوط به اوراق مشارکت منتشره در سال ۱۳۹۴ و ۱۳۹۵ می‌باشد.

(۴) معادل ۶۰۹۸۱ میلیارد ریال از اوراق فروش رفته سال ۱۴۰۰ مربوط به اوراق مشارکتی است که در سال ۱۳۹۹ منتشر شده بود که به طور کامل به فروش نرسیده بود.

مآخذ- بانک مرکزی جمهوری اسلامی ایران. اداره بررسی‌ها و سیاست‌های اقتصادی.

۴-۱۴- سهم عقود اسلامی از تسهیلات پرداخت شده توسط بانک‌ها و موسسات اعتباری غیربانکی ۱۴۰۰



منبع: جدول ۱۲-۱۴

۱۴-۱۴ - بدهی‌های خارجی کشور در پایان اسفند (میلیون دلار)

سال	جمع	کوتاه‌مدت	میان‌مدت و بلندمدت
۱۳۸۵	۲۳۵۱۴	۹۱۰۰	۱۴۴۱۴
۱۳۹۰	۱۹۱۸۵	۱۰۳۲۰	۸۸۶۵
۱۳۹۵	۸۴۸۱	۳۳۱۲	۵۱۷۰
۱۳۹۶	۱۰۹۱۰	۴۱۹۷	۶۷۱۳
۱۳۹۷	۹۳۳۹	۲۱۵۱	۷۱۸۷
۱۳۹۸	۹۰۳۱	۱۵۳۹	۷۴۹۲
۱۳۹۹	۹۱۴۲	۱۹۶۶	۷۱۷۶
۱۴۰۰	۸۶۷۵	۲۵۰۱	۶۱۷۴

ماخذ - بانک مرکزی جمهوری اسلامی ایران. اداره بررسی‌ها و سیاست‌های اقتصادی.

۱۴-۱۵ - متوسط نرخ ارزهای عمده در بازار رسمی ارز (بین بانکی و اصلی) و بازار آزاد (ریال)

سال	بازار رسمی			بازار آزاد		
	دلار	یورو	پوند	دلار	یورو	پوند
۱۳۸۵	۹۱۹۵	۱۱۷۴۴	۱۷۳۱۲	۷۸۷۲	۷۴۱۰	۹۲۲۶
۱۳۹۰	۱۰۹۶۲	۱۵۱۲۰	۱۷۵۰۲	۱۳۸۹۸	۱۲۴۵۱	۱۳۵۶۸
۱۳۹۵	۳۱۳۸۹	۳۴۴۸۵	۴۱۱۸۰	۲۹۰۱۸	۳۱۸۰۲	۳۶۴۴۰
۱۳۹۶	۳۴۲۱۴	۳۹۹۴۹	۴۵۲۷۷	۳۰۸۴۶	۳۵۲۳۱	۴۰۴۵۳
۱۳۹۷	۴۱۹۵۰	۴۸۷۱۵	۵۵۱۸۸	۳۷۹۰۱	۴۲۴۱۹	۴۰۳۳۷۸
۱۳۹۸	۴۲۰۰۰	۴۶۷۴۹	۵۳۵۷۹	۳۸۶۳۷	۴۲۵۵۲	۴۲۹۱۸۵
۱۳۹۹	۴۲۰۰۰	۴۸۸۳۲	۵۴۵۵۲	۳۹۶۳۹	۴۵۴۵۷	۲۲۸۸۰۹
۱۴۰۰	۴۲۰۰۰	۴۸۸۸۷	۵۷۴۳۹	۳۷۴۹۸	۴۵۷۲۴	۲۵۹۴۷۶

ماخذ - بانک مرکزی جمهوری اسلامی ایران. اداره بررسی‌ها و سیاست‌های اقتصادی.

۱۶-۱۴- حق بیمه عایدشده بازار بیمه بر حسب نوع بیمه

(میلیارد ریال)

نوع بیمه	۱۳۸۵	۱۳۹۰	۱۳۹۵	۱۳۹۶	۱۳۹۷	۱۳۹۸	۱۳۹۹	۱۴۰۰
بازار بیمه	۲۳۶۴۹	۷۰۸۷۰	۲۱۳۴۵۶	۲۵۸۱۶۵۰	۳۳۲۶۹۸	۴۵۱۱۹۹	۶۰۸۳۳۸	۸۵۶۶۸۵
آتش سوزی	۱۷۸۷	۳۹۱۸	۱۱۷۶۸	۱۳۶۴۳	۱۶۸۱۱	۲۳۳۱۳	۳۱۹۶۷	۴۶۵۵۰
باربری	۹۱۲	۸۱۵	۲۶۲۳	۳۰۵۶	۴۰۲۱	۶۷۱۸	۱۰۴۵۰	۱۸۴۳۵
حوادث	۴۴۶	۱۱۴۷	۲۵۵۶	۲۸۳۷	۳۶۷۳	۴۹۷۶	۵۷۷۲	۸۱۵۸
حوادث راننده	۸۷۱	۲۰۸۹	۱۰۳۲۹	۱۲۸۳۴	۲۰۵۱۴	۲۳۶۷۰	۳۰۱۰۱	۴۳۷۳۸
بدنه اتومبیل	۳۳۸۷	۶۰۴۶	۱۳۹۴۷	۱۶۰۷۹	۲۲۶۸۴	۳۸۲۶۴	۵۸۴۴۵	۷۹۵۲۱
شخص ثالث و مازاد	۱۰۷۲۲	۳۰۸۰۲	۸۰۶۸۲	۹۴۸۸۱	۱۱۱۱۵۵	۱۴۴۹۸۲	۱۹۷۸۹۶	۲۸۳۴۲۰
درمان	۲۱۰۴	۱۵۰۲۱	۵۹۴۲۰	۷۵۵۰۷	۹۸۹۲۳	۱۳۰۱۱۰	۱۵۴۷۶۲	۲۰۰۸۳۷
کشتی	۷۷	۸۰۱	۱۱۹۰	۱۲۴۸	۲۲۵۹	۴۴۲۱	۱۰۱۵۵	۱۴۹۹۹
هواپیما	۳۲۳	۶۰۶	۱۹۴۱	۲۱۳۸	۲۰۱۹	۴۸۷۳	۶۸۵۶	۱۱۰۵۷
مهندسی	۵۲۳	۱۴۵۱	۵۳۲۹	۷۶۳۲	۹۹۶۲	۱۰۷۰۱	۱۲۷۰۳	۱۷۷۸۲
پول	۲۷	۷۴	۷۸	۹۷	۱۱۴	۱۰۷	۱۵۵	۲۲۶
مسئولیت	۱۰۵۰	۴۰۸۲	۱۲۴۴۵	۱۴۷۲۰	۱۷۹۲۶	۲۴۴۹۴	۳۲۹۰۹	۴۹۰۲۷
اعتبار	۱۴۷	۴۸۷	۱	۲	۶	۶۹	۱۱۲	۳۰۵
نفت و انرژی	۶۱۶	۱۰۷۵	۱۷۷۷	۲۱۴۴	۲۸۶۱	۱۱۲۹۵	۲۴۸۰۶	۳۰۴۹۹
زندگی (عمر)	۶۵۳	۲۴۲۴	۸۹۸۱	۱۱۷۰۷	۱۹۷۱۴	۲۳۱۴۳	۳۱۰۸۰	۵۱۶۹۵
سایر	۴	۳۲	۳۸۲	۲۴	۵۵	۶۴	۱۶۹	۴۳۷

ماخذ- بیمه مرکزی جمهوری اسلامی ایران. دفتر برنامه ریزی و امور فنی، اداره تحلیل های آماری.

۱۷-۱۴ - خسارت واقع شده بازار بیمه بر حسب نوع بیمه (میلیارد ریال)

نوع بیمه	۱۳۸۵	۱۳۹۰	۱۳۹۵	۱۳۹۶	۱۳۹۷	۱۳۹۸	۱۳۹۹	۱۴۰۰
بازار بیمه	۱۷۶۲۰	۵۴۰۵۲	۱۷۷۹۲۱	۲۲۱۳۱۱	۲۹۵۵۹۳	۳۷۷۳۰۰	۵۰۰۱۹۷	۷۱۲۵۲۶
آتش سوزی	۳۳۱	۱۱۴۴	۶۲۳۱	۷۱۲۴	۶۷۸۲	۱۱۹۴۵	۱۵۶۶۲	۳۲۴۰۵
باربری	۲۳۸	۲۶۲	۷۴۱	۷۶۹	۲۵۸۸	۷۵۱۱	۷۴۰۳	۵۲۹۲
حوادث	۲۰۰	۳۸۱	۱۱۹۹	۱۴۰۰	۱۷۳۶	۱۸۲۷	۱۹۶۴	۲۸۲۱
حوادث راننده	۳۳۲	۷۲۰	۷۶۸۳	۹۷۴۳	۱۳۹۱۱	۲۲۹۱۸	۲۵۹۶۵	۳۴۱۹۰
بدنه اتومبیل	۲۶۵۷	۴۱۷۰	۹۷۰۰	۱۱۰۳۴	۱۵۳۸۲	۲۴۳۸۳	۲۹۹۹۵	۵۲۸۰۰
شخص ثالث و مازاد	۱۰۷۶۴	۲۷۶۶۲	۷۷۲۳۱	۹۳۰۰۸	۱۲۶۵۶۷	۱۵۵۲۴۷	۲۱۵۲۶۲	۲۵۶۲۲۸
درمان	۱۳۷۸	۱۵۰۹۴	۵۶۰۲۶	۷۴۳۸۹	۹۷۵۴۵	۱۱۱۱۱۲	۱۲۶۳۰۴	۲۲۷۵۱۹
کشتی	۸۴	۴۸۳	۲۴۹	۱۰۲۷	۳۴۱۷	۶۲۴۱	۱۹۶۹۰	۱۶۸۹۶
هواپیما	۱۸۹	۱۲۰	۱۲۳۱	۴۱۵	۳۶۹	۱۲۷۹	۸۴۶	۲۷۳۲
مهندسی	-۱۸۰	۵۴۰	۱۶۵۲	۴۶۸۹	۳۳۷۱	۳۵۰۱	۷۹۸۷	۴۰۸۶
پول	۷	۱۱	۸	۱۲	-۲	۵۸	۴	۶۹
مسئولیت	۶۲۱	۱۶۵۳	۷۹۹۱	۹۰۸۶	۱۲۰۲۳	۱۴۶۳۳	۲۳۰۲۶	۳۳۴۸۲
اعتبار	۱۴۴	۴۷	۷	-۱۳	۱۰۴	-۴	۲۷	۸۵
نفت و انرژی	۳۱۲	۱۵۲	۱۲۱۸	۷۱۳	۱۲۷۸	۵۷۸۷	۲۱۴۳	۱۰۸۹۰
زندگی (عمر)	۵۴۰	۱۵۹۶	۶۹۲۵	۷۷۲۶	۱۰۴۶۸	۱۰۸۰۵	۲۴۵۵۷	۳۲۹۸۳
سایر	۲	۱۷	۱۷۷	۱۸۹	۵۴	۵۷	۶۲	۴۹

ماخذ - بیمه مرکزی جمهوری اسلامی ایران. دفتر برنامه ریزی و امور فنی، اداره تحلیل های آماری.

۱۴-۱۸- ضریب خسارت بر حسب نوع بیمه (درصد)

نوع بیمه	۱۳۸۵	۱۳۹۰	۱۳۹۵	۱۳۹۶	۱۳۹۷	۱۳۹۸ ^(۱)	۱۳۹۹	۱۴۰۰
بازار بیمه	۷۴/۵	۷۶/۳	۸۳/۴	۸۵/۴	۸۸/۸	۸۳/۶	۸۲/۳	۸۳/۳
آتش سوزی	۱۸/۵	۲۹/۲	۵۳/۰	۵۲/۲	۴۰/۳	۵۱/۲	۴۹/۰	۶۹/۶
باربری	۲۶/۱	۳۲/۲	۲۸/۳	۲۵/۲	۶۴/۴	۱۱۸/۸	۷۰/۸	۲۸/۷
حوادث	۴۴/۸	۳۳/۲	۴۶/۹	۴۹/۴	۴۷/۳	۳۶/۷	۳۴/۰	۳۴/۶
حوادث راننده	۳۸/۲	۳۴/۴	۷۴/۴	۷۵/۹	۶۷/۸	۹۶/۸	۸۶/۳	۷۸/۲
بدنه اتومبیل	۷۸/۵	۶۹/۰	۶۹/۶	۶۸/۶	۶۷/۸	۶۳/۷	۵۱/۳	۶۶/۴
شخص ثالث و مازاد	۱۰۰/۴	۸۹/۸	۹۵/۷	۹۸/۰	۱۱۳/۹	۱۰۷/۱	۱۰۸/۸	۹۰/۴
درمان	۶۵/۵	۱۰۰/۵	۹۴/۳	۹۸/۵	۹۸/۶	۸۵/۴	۸۱/۶	۱۱۳/۳
کشتی	۱۰۹/۰	۶۰/۳	۲۰/۹	۸۲/۳	۱۵۱/۳	۱۴۱/۲	۱۹۳/۹	۱۱۲/۶
هواپیما	۵۸/۵	۱۹/۷	۶۳/۴	۱۹/۴	۱۸/۳	۲۶/۲	۱۲/۳	۲۴/۷
مهندسی	xx	۳۷/۲	۳۱/۰	۶۱/۴	۳۳/۸	۳۲/۷	۶۲/۹	۲۳/۰
پول	۲۵/۴	۱۵/۵	۱۰/۲	۱۲/۶	xx	۵۴/۳	۲/۵	۳۰/۷
مسئولیت	۵۹/۱	۴۰/۵	۶۴/۲	۶۱/۷	۶۷/۱	۵۹/۷	۷۰/۰	۶۸/۳
اعتبار	۹۷/۷	۹/۷	۷۵۵/۶	xx	xx	xx	۲۴/۰	۲۷/۹
نفت و انرژی	۵۰/۶	۱۴/۱	۶۸/۶	۳۳/۳	۴۴/۷	۵۱/۲	۸/۶	۳۵/۷
زندگی (عمر)	۸۲/۷	۶۵/۸	۷۷/۱	۶۶/۰	۵۳/۱	۴۶/۷	۷۹/۰	۶۳/۸
سایر	۶۸/۳	۵۲/۰	xx	۷۹۵/۴	۹۶/۹	۸۹/۴	۳۶/۷	۱۱/۲

(۱) ارقام سال ۱۳۹۸ بر اساس ارقام تجدید نظر شده صورت‌های مالی سال ۱۳۹۹ می‌باشد.

ماخذ- بیمه مرکزی جمهوری اسلامی ایران، دفتر برنامه‌ریزی و امور فنی، اداره تحلیل‌های آماری.

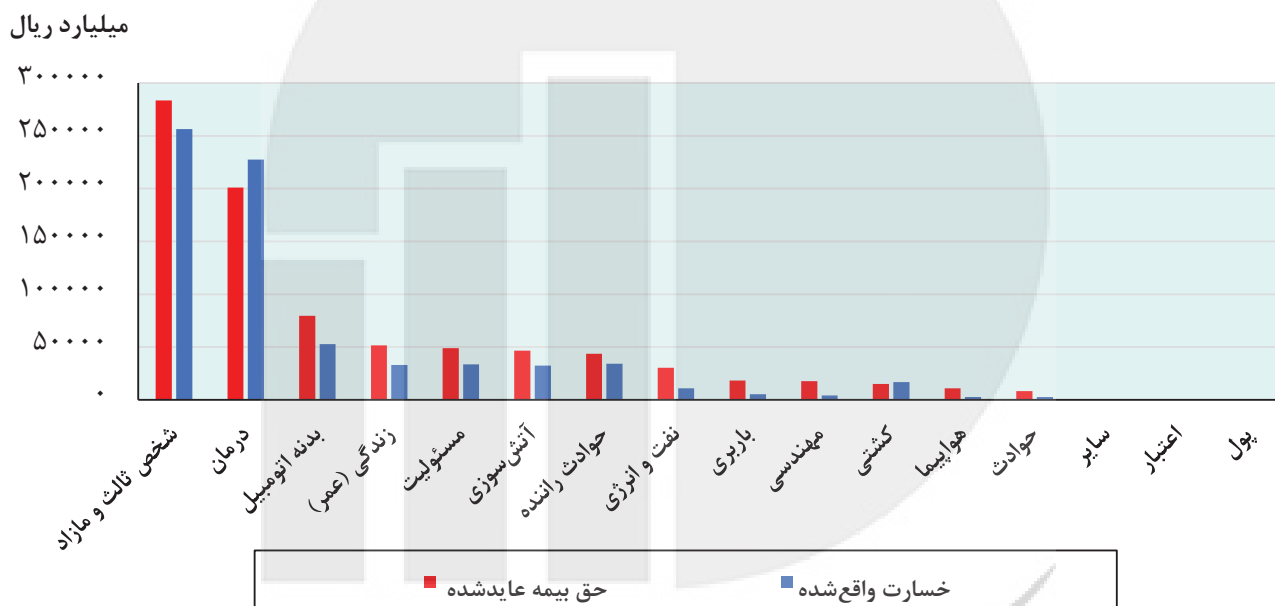
مرکز آمار ایران

۱۹-۱۴ - تعداد شرکت‌های بازار اول و دوم در بورس اوراق بهادار تهران

نوع بازار	۱۳۹۰	۱۳۹۵	۱۳۹۶	۱۳۹۷	۱۳۹۸	۱۳۹۹	۱۴۰۰
جمع	۳۳۹	۳۲۵	۳۲۶	۳۲۷	۳۳۴	۳۶۹	۳۸۰
بازار اول	۱۲۷	۱۲۸	۱۲۷	۱۳۸	۱۳۵	۱۵۱	۱۵۴
بازار دوم	۲۱۲	۱۹۷	۱۹۹	۱۸۹	۱۹۹	۲۱۸	۲۲۶

ماخذ - شرکت بورس اوراق بهادار تهران (شرکت سهامی عام).

۵-۱۴ - حق بیمه عاید شده و خسارت واقع شده بازار بیمه به تفکیک نوع بیمه: ۱۴۰۰



مبنا: جدول ۱۶-۱۴ و ۱۷-۱۴

مرکز آمار ایران

۱۴-۲۰- تعداد شرکت‌های بازار اول و دوم در بورس اوراق بهادار تهران بر حسب صنایع

صنعت	۱۳۹۰	۱۳۹۵	۱۳۹۶	۱۳۹۷
جمع	۳۳۹	۳۲۵	۳۲۶	۳۲۷
ابزار پزشکی، اپتیکی و اندازه‌گیری	۱	۱	۱	۱
استخراج زغال سنگ	۱	۱	۱	۱
استخراج سایر معادن	۱	۱	۱	۱
استخراج نفت، گاز و خدمات جنبی جز اکتشاف	۱	۱	۱	۱
استخراج کانه‌های فلزی	۸	۹	۹	۹
اطلاعات و ارتباطات	۰	۰	۱	۱
انبوه‌سازی، املاک و مستغلات	۱۲	۱۲	۱۲	۱۲
انتشار، چاپ و تکثیر	۱	۱	۱	۱
بانک‌ها و موسسات اعتباری	۱۰	۱۱	۱۱	۱۱
بیمه و صندوق بازنشستگی به جز تامین اجتماعی	۴	۶	۶	۶
حمل و نقل، انبارداری و ارتباطات	۵	۵	۵	۵
خدمات فنی و مهندسی	۲	۲	۲	۲
خرده‌فروشی، به استثنای وسایل نقلیه موتوری	۰	۰	۰	۱
خودرو و ساخت قطعات	۳۱	۳۰	۳۰	۲۸
دبازی، پرداخت چرم و ساخت انواع پاپوش	۱	۱	۱	۱
رایانه و فعالیت‌های وابسته به آن	۵	۷	۸	۹
زراعت و خدمات وابسته	۱	۱	۱	۲
ساخت دستگاه‌ها و وسایل ارتباطی	۲	۱	۱	۱
ساخت محصولات فلزی	۸	۵	۶	۶
سایر محصولات کانی غیر فلزی	۱۸	۱۱	۱۱	۱۱
سایر واسطه‌گری‌های مالی	۴	۶	۶	۶
سرمایه‌گذاری‌ها	۱۴	۱۶	۱۶	۱۵
سیمان، آهک و گچ	۲۹	۳۱	۳۰	۳۰
شرکت‌های چند رشته‌ای صنعتی	۴	۴	۴	۴
عرضه برق، گاز، بخار و آب گرم	۰	۲	۳	۳
فراورده‌های نفتی، کک و سوخت هسته‌ای	۶	۸	۸	۸
فعالیت‌های کمکی به نهادهای مالی واسط	۰	۱	۲	۵
فلزات اساسی	۲۳	۱۹	۲۰	۲۰
قند و شکر	۱۳	۱۲	۱۲	۱۰
کاشی و سرامیک	۱۰	۹	۷	۶
لاستیک و پلاستیک	۱۰	۷	۷	۷
ماشین‌آلات و تجهیزات	۱۵	۱۱	۱۱	۱۱
ماشین‌آلات و دستگاه‌های برقی	۹	۸	۸	۸
محصولات شیمیایی	۳۰	۲۹	۲۷	۲۸
محصولات غذایی و آشامیدنی به جز قند و شکر	۲۲	۲۰	۲۰	۲۰
محصولات کاغذی	۴	۲	۲	۲
محصولات چوبی	۲	۱	۱	۱
مخابرات	۱	۲	۲	۲
منسوجات	۳	۲	۲	۲
مواد و محصولات دارویی	۲۷	۲۸	۲۹	۲۹
واسطه‌گری‌های مالی و پولی	۰	۱	۰	۰
پیمانکاری صنعتی	۱	۰	۰	۰

۲۰-۱۴- تعداد شرکت‌های بازار اول و دوم در بورس اوراق بهادار تهران بر حسب صنایع (دنباله)

صنعت	۱۳۹۸	۱۳۹۹	۱۴۰۰
جمع	۳۳۴	۳۶۹	۳۸۰
ابزار پزشکی، اپتیکی و اندازه‌گیری	۱	۱	۱
استخراج زغال سنگ	۱	۱	۱
استخراج سایر معادن	۱	۱	۱
استخراج نفت، گاز و خدمات جنبی جز اکتشاف	۱	۱	۱
استخراج کانه‌های فلزی	۱۰	۱۱	۱۱
اطلاعات و ارتباطات	۱	۱	۱
انبوه‌سازی، املاک و مستغلات	۱۱	۱۳	۱۳
انتشار، چاپ و تکثیر	۱	۱	۱
بانک‌ها و موسسات اعتباری	۱۱	۱۱	۱۱
بیمه و صندوق بازنشستگی به جز تامین اجتماعی	۶	۶	۷
حمل و نقل، انبارداری و ارتباطات	۵	۵	۵
خدمات فنی و مهندسی	۲	۲	۲
خرده‌فروشی، به استثنای وسایل نقلیه موتوری	۱	۱	۱
خودرو و ساخت قطعات	۲۸	۲۸	۲۸
دباغی، پرداخت چرم و ساخت انواع پاپوش	۱	۱	۱
رایانه و فعالیت‌های وابسته به آن	۹	۹	۹
زراعت و خدمات وابسته	۴	۴	۵
ساخت دستگاه‌ها و وسایل ارتباطی	۱	۱	۱
ساخت محصولات فلزی	۶	۶	۶
سایر محصولات کانی غیر فلزی	۱۱	۱۱	۱۱
سایر واسطه‌گری‌های مالی	۶	۷	۸
سرمایه‌گذاری‌ها	۱۵	۴۰	۴۱
سیمان، آهک و گچ	۳۰	۳۱	۳۱
شرکت‌های چند رشته‌ای صنعتی	۴	۵	۶
عرضه برق، گاز، بخار و آب گرم	۳	۴	۴
فراورده‌های نفتی، کک و سوخت هسته‌ای	۸	۸	۸
فعالیت‌های کمکی به نهادهای مالی واسط	۶	۸	۸
فلزات اساسی	۲۲	۲۲	۲۵
قند و شکر	۱۰	۱۰	۱۰
کاشی و سرامیک	۶	۶	۶
لاستیک و پلاستیک	۷	۷	۷
ماشین‌آلات و تجهیزات	۱۱	۱۰	۱۰
ماشین‌آلات و دستگاه‌های برقی	۸	۸	۸
محصولات شیمیایی	۳۰	۳۱	۳۳
محصولات غذایی و آشامیدنی به جز قند و شکر	۲۰	۲۱	۲۲
محصولات کاغذی	۲	۳	۳
محصولات چوبی	۱	۱	۱
مخابرات	۲	۲	۲
منسوجات	۲	۱	۱
مواد و محصولات دارویی	۲۹	۲۹	۲۹
واسطه‌گری‌های مالی و پولی	۰	۰	۰
پیمانکاری صنعتی	۰	۰	۰

ماخذ- شرکت بورس اوراق بهادار تهران (شرکت سهامی عام).

۲۱-۱۴- ارزش سهام معامله شده شرکت‌های بازار اول و دوم در بورس اوراق بهادار تهران بر حسب صنایع (میلیارد ریال)

صنعت	۱۳۹۰	۱۳۹۵	۱۳۹۶	۱۳۹۷
جمع	۲۲۶۴۴۷	۵۳۷۹۳۶	۵۳۹۰۷۵	۱۴۰۷۳۷۶
ابزار پزشکی، اپتیکی و اندازه‌گیری	۴۵۶	۶۱۹۶	۱۵۲	۱۸۲
استخراج زغال سنگ	۴۰۴	۱۱۶۱	۸۹۳	۱۷۹۹
استخراج سایر معادن	۳	۱۸۶۹	۱۸۰۱	۲۶۴۴
استخراج نفت گاز و خدمات جنبی جز اکتشاف	۹۱۰۶	۲۸۶۸	۵۷۹	۶۰۲۰
استخراج کانه‌های فلزی	۱۲۳۵۸	۲۵۴۲۴	۴۵۳۰۳	۸۲۰۴۹
اطلاعات و ارتباطات	×	×	۶۲۸۶	۲۰۲۰۳
انبوه‌سازی، املاک و مستغلات	۳۱۱۷	۱۰۲۴۵	۸۹۹۳	۱۰۴۴۹
انتشار، چاپ و تکثیر	۱۷	۴۰۲	۴۴۸	۵۳۴
بانک‌ها و موسسات اعتباری	۳۴۶۶۲	۳۱۶۳۵	۱۵۴۰۵	۱۶۴۲۳۵
بیمه و صندوق بازنشستگی به جز تامین اجتماعی	۳۴۰۳	۷۸۲۹	۲۹۵۹	۶۸۶۳
حمل و نقل، انبارداری و ارتباطات	۳۰۲۴	۵۰۰	۵۵۶۲	۱۹۳۰۴
خدمات فنی و مهندسی	۳۸۸۰	۵۵۷۱	۵۳۸۳	۱۷۹۴۵
خرده‌فروشی، به استثنای وسایل نقلیه موتوری	×	×	×	۴۴۶۴
خودرو و ساخت قطعات	۱۹۳۹۴	۱۱۵۸۳۱	۵۶۱۴۴	۱۰۷۰۵۷
دباغی، پرداخت چرم و ساخت انواع پاپوش	۱	۶۲	۹۲	۶۶۴
رایانه و فعالیت‌های وابسته به آن	۵۰۳۷	۱۰۳۳۳	۱۹۸۵۵	۲۸۷۳۶
زراعت و خدمات وابسته	۱۱۹	۳۱۳	۲۷۵	۲۹۳۳
ساخت دستگاه‌ها و وسایل ارتباطی	۵۱	۳۵۲	۵۲	۸۹۸
ساخت محصولات فلزی	۳۰۰۲	۲۹۶۹۸	۶۸۸۵	۱۶۱۳۷
سایر محصولات کانی غیر فلزی	۱۱۴۶	۱۰۴۰۱	۷۹۰۵	۱۷۹۹۵
سایر واسطه‌گری‌های مالی	۱۴۳۲	۵۸۰۶	۵۹۶۹	۱۰۸۹۵
سرمایه‌گذاری‌ها	۱۴۸۶۹	۵۰۳۷۲	۱۸۵۵۳	۲۸۵۸۲
سیمان، آهک و گچ	۲۷۲۰	۷۶۸۳	۸۷۰۳	۱۷۹۹۶
شرکت‌های چند رشته‌ای صنعتی	۱۶۵۴۵	۱۶۲۹۹	۱۲۹۷۷	۵۰۴۸۵
عرضه برق، گاز، بخار و آب گرم	×	۷۰۱۰	۸۹۶۸	۳۶۸۵۲
فراورده‌های نفتی، کک و سوخت هسته‌ای	۸۵۵۶	۲۶۹۴۵	۵۸۱۴۸	۱۳۴۳۶۳
فعالیت‌های کمکی به نهادهای مالی واسط	×	۲۳۲	۳۶۶۱	۱۲۲۶۲
فلزات اساسی	۲۶۳۱۵	۳۹۱۵۰	۷۷۴۳۴	۲۲۲۲۴۹
قند و شکر	۴۸۱۲	۵۷۱۵	۷۴۲۲	۱۰۶۶۸
کاشی و سرامیک	۱۴۲۵	۱۳۴۶	۳۸۵۱	۳۷۷۱
لاستیک و پلاستیک	۸۳۷	۳۷۳۲	۵۸۳۳	۷۴۳۵
ماشین‌آلات و تجهیزات	۷۰۱	۸۲۲۱	۵۶۰۳	۹۲۹۸
ماشین‌آلات و دستگاه‌های برقی	۳۶۶۸	۱۶۳۳۲	۱۰۵۲۶	۱۴۲۳۵
محصولات شیمیایی	۲۰۲۹۸	۵۱۶۴۲	۸۴۵۸۸	۲۵۶۰۸۲
محصولات غذایی و آشامیدنی به جز قند و شکر	۴۴۰۱	۶۲۸۸	۶۲۵۱	۱۵۰۷۰
محصولات کاغذی	۷۲	۱۲۴۰	۳۰۳۸	۵۹۰۲
محصولات چوبی	۱۰	۱۹۲	۱۵۸	۸۲۸
مخابرات	۴۸۱۴	۱۰۳۲۰	۱۶۵۲۰	۳۰۵۸۸
منسوجات	۱۹	۳۲	۱۰	۳۴
مواد و محصولات دارویی	۴۴۹۲	۱۳۸۳۶	۱۵۷۶۰	۱۸۶۶۹
واسطه‌گری‌های مالی و پولی	۷۶۷۱	۳۶۵	۱۳۳	×
پیمانکاری صنعتی	۳۶۱۳	×	×	×

۲۱-۱۴ ارزش سهام معامله شده شرکت‌های بازار اول و دوم در بورس اوراق بهادار تهران بر حسب صنایع (دنباله) (میلیارد ریال)

صنعت	۱۳۹۸	۱۳۹۹	۱۴۰۰
جمع	۴۶۷۳۷۱۵	۲۴۴۹۱۱۸۴	۸۸۴۹۳۹۸
ابزار پزشکی، اپتیکی و اندازه‌گیری	۹	.	.
استخراج زغال سنگ	۷۱۰۴	۱۹۸۲۱	۶۳۲۰
استخراج سایر معادن	۱۳۹۳۷	۴۸۹۵۵	۱۷۳۳۱
استخراج نفت گاز و خدمات جنبی جز اکتشاف	۳۱۷۱۱	۱۳۳۳۳۱	۱۹۷۱۱
استخراج کانه‌های فلزی	۲۰۶۲۲۱	۹۶۸۵۷۶	۵۳۵۳۹۱
اطلاعات و ارتباطات	۵۷۶۱۰	۱۳۶۳۵۵	۳۹۸۱۴
انبوه‌سازی، املاک و مستغلات	۱۱۵۵۱۷	۸۱۴۸۵۹	۱۹۰۷۶۷
انتشار، چاپ و تکثیر	۶۳۲۴	۱۶۴۰۲	۴۱۵۷
بانک‌ها و موسسات اعتباری	۴۲۷۱۳۴	۲۵۸۷۲۵۶	۶۰۷۵۵۳
بیمه و صندوق بازنشستگی به جز تامین اجتماعی	۷۸۰۵۸	۲۹۲۸۰۸	۷۷۱۵۹
حمل و نقل، انبارداری و ارتباطات	۱۰۰۲۸۲	۳۹۴۸۸۹	۱۰۴۲۱۵
خدمات فنی و مهندسی	۵۹۸۷۶	۱۴۹۵۸۹	۳۹۵۲۴
خرده‌فروشی، به استثنای وسایل نقلیه موتوری	۱۸۵۲۱	۶۵۷۳۰	۱۵۱۳۷
خودرو و ساخت قطعات	۵۲۰۹۸۶	۲۷۰۷۲۵۶	۱۰۰۵۰۵۶
دباغی، پرداخت چرم و ساخت انواع پاپوش	۱۷۲۳	۷۲۶۰۷	۲۴۹۰۴
رایانه و فعالیت‌های وابسته به آن	۸۵۰۳۴	۳۵۴۹۹۴	۸۶۴۰۵
زراعت و خدمات وابسته	۳۷۹۵۸	۱۸۴۲۳۰	۹۵۰۰۱
ساخت دستگاه‌ها و وسایل ارتباطی	۴۵۳۷	۴۲۰۳۸	۴۲۱۲۸
ساخت محصولات فلزی	۷۸۸۵۶	۲۹۴۹۷۷	۷۶۲۱۱
سایر محصولات کانی غیر فلزی	۱۰۵۹۰۷	۳۲۱۷۴۳	۹۴۳۴۴
سایر واسطه‌گری‌های مالی	۷۸۳۱۳	۲۸۸۵۶۷	۶۷۲۹۶
سرمایه‌گذاری‌ها	۱۶۵۳۹۹	۸۹۶۷۸۶	۲۷۹۲۹۷
سیمان، آهک و گچ	۱۹۹۱۵۵	۸۱۹۱۹۲	۲۵۸۷۶۸
شرکت‌های چند رشته‌ای صنعتی	۷۷۷۴۳	۱۵۳۶۹۷۲	۴۳۶۸۹۸
عرضه برق، گاز، بخار و آب گرم	۵۸۰۹۸	۱۷۱۶۵۱	۴۴۹۶۰
فراورده‌های نفتی، کک و سوخت هسته‌ای	۲۲۹۹۰۶	۲۳۶۴۶۱۸	۹۸۰۵۳۰
فعالیت‌های کمکی به نهادهای مالی واسطه	۶۵۲۲۲	۴۹۱۸۴۴	۲۰۶۵۰۱
فلزات اساسی	۴۸۹۲۱۰	۲۶۹۱۷۴۱	۱۲۶۴۶۷۹
قند و شکر	۶۵۴۹۰	۲۴۰۳۹۲	۶۱۲۶۵
کاشی و سرامیک	۳۶۷۰۰	۲۲۴۶۵۳	۴۹۷۰۳
لاستیک و پلاستیک	۴۸۵۸۳	۲۰۵۰۴۰	۵۵۹۱۰
ماشین‌آلات و تجهیزات	۶۱۹۵۶	۲۲۱۳۵۹	۶۵۳۳۱
ماشین‌آلات و دستگاه‌های برقی	۷۸۵۷۰	۲۶۰۴۷۷	۸۹۸۰۶
محصولات شیمیایی	۵۴۳۳۵۱	۲۳۴۸۸۴۳	۱۰۹۰۴۵۵
محصولات غذایی و آشامیدنی به جز قند و شکر	۱۸۱۲۱۲	۸۷۸۰۵۲	۲۶۸۶۸۰
محصولات کاغذی	۲۵۱۵۲	۱۵۸۵۶۵	۳۷۳۴۵
محصولات چوبی	۵۶۹۲	۲۰۱۴۱	۱۳۸۱۴
مخابرات	۴۹۱۸۷	۲۲۷۶۴۵	۵۴۸۶۵
منسوجات	۱۸۸۰	۵۵۷۰	۷۱۲۷
مواد و محصولات دارویی	۲۵۵۵۷۹	۸۳۲۶۶۳	۴۳۵۰۴۲
واسطه‌گری‌های مالی و پولی	×	-	-
پیمانکاری صنعتی	×	-	-

ماخذ - شرکت بورس اوراق بهادار تهران (شرکت سهامی عام).

۱۴-۲۲- حجم و ارزش سهام معامله شده شرکت های مشمول در بورس اوراق بهادار تهران بر حسب بازارها

بازار اوراق بدهی		ارزش معامله (میلیارد ریال)	سال
ارزش (میلیارد ریال)	حجم (برگه)		
x	x	۲۲۶۶۹۳	۱۳۹۰
۹۳۱۳۳	۹۲۵۲۴۰۳۰	۶۳۸۵۴۰	۱۳۹۵
۸۳۴۳۳	۸۲۹۴۵۶۶۳	۶۴۳۱۲۰	۱۳۹۶
۱۳۵۹۴۰	۱۳۷۳۰۵۳۸۸	۱۶۰۶۱۴۰	۱۳۹۷
۱۰۷۲۴۲	۲۵۱۷۰۹۰۴۰	۵۱۲۶۴۱۱	۱۳۹۸
۲۳۱۹۹۵	۲۳۳۶۲۱۲۵۴	۲۷۰۱۴۹۱۷	۱۳۹۹
۴۴۸۰۱۴	۴۵۶۴۳۱۹۲۱	۱۲۴۱۲۵۳۰	۱۴۰۰

بازار اوراق مشتقه						سال
قرارداد آتی سهام		اختیار فروش تبعی		اختیار خرید و فروش		
ارزش (میلیارد ریال)	حجم (قرارداد)	ارزش (میلیارد ریال)	حجم (قرارداد)	ارزش (میلیارد ریال)	حجم (قرارداد)	
۲۴۵	۶۳۶۵	x	x	x	x	۱۳۹۰
۱	۱۵	۱۹	۳۳۷۱۰۹۸۹۵۴	۴۱	۲۶۰۹۲	۱۳۹۵
۰	۰	۵۳۵	۱۰۳۶۷۲۳۲۸۱۱	۶۳	۸۱۶۰۸۹	۱۳۹۶
۴۳۵	۶۳۲۷	۴	۳۴۴۷۳۸۸۳۹۶	۹۹	۹۶۴۰۱۱	۱۳۹۷
۲۲۱	۳۴۱۴	۱	۲۰۹۵۳۶۶۹۶	۱۹۹۱	۸۱۹۸۰۳۳	۱۳۹۸
۲	۴۶	۸۹۶	۱۴۲۴۱۰۹۸۴۶	۲۰۷۳۸	۲۲۴۳۵۴۱۵	۱۳۹۹
۰	۰	۳۶۳۰	۱۲۰۶۰۴۰۷۳۸۲	۱۰۶۱۴	۴۹۶۲۶۳۵۹	۱۴۰۰

بازار سهام				بازار صندوق های سرمایه گذاری قابل معامله		سال
خرد و بلوک		عمده و انتقالی		ارزش (میلیارد ریال)	حجم (یونیت)	
ارزش (میلیارد ریال)	حجم (سهام)	ارزش (میلیارد ریال)	حجم (سهام)			
۰	۵۶۸۵۵۷۶۷۹۱۵	۵۴۹۲۸	x	x	x	۱۳۹۰
۴۹۰۲۶۹	۲۳۲۹۷۵۳۴۳۶۹۳	۴۷۶۶۶	۱۹۶۳۷۷۱۳۸۰۷	۷۴۱۲	۶۹۵۱۷۷۴۶۳	۱۳۹۵
۴۵۴۸۲۲	۲۰۷۸۰۷۸۷۶۳۰۸	۸۴۲۵۳	۴۲۷۹۹۴۳۰۹۲۷	۲۰۰۱۴	۱۹۴۰۴۵۶۸۴۰	۱۳۹۶
۱۳۲۳۸۴۷	۴۸۰۷۰۱۵۴۷۷۹۸	۸۳۵۲۹	۳۰۵۸۰۶۷۷۲۶	۶۲۲۸۷	۵۸۸۷۸۶۳۷۹۰	۱۳۹۷
۴۵۴۳۴۶۹	۱۰۵۳۴۹۴۹۰۳۰۹۶	۱۳۰۲۴۶	۳۲۷۰۰۶۱۱۰۷۲	۳۴۳۲۴۳	۳۲۸۹۲۷۴۹۰۳۶	۱۳۹۸
۲۴۰۷۷۲۶۳	۲۱۱۹۴۷۳۲۶۲۹۰۹	۴۱۳۹۲۱	۱۱۰۴۷۲۷۱۸۱۴۶	۲۲۷۰۱۰۳	۹۶۹۸۷۱۹۱۰۶۹	۱۳۹۹
۸۲۱۹۶۹۳	۱۳۰۱۲۹۴۶۵۰۵۷۷	۶۲۹۷۰۴	۱۰۶۱۵۲۸۴۱۷۰۷	۳۱۰۰۸۸۵	۱۸۳۶۲۱۰۰۹۵۴۷	۱۴۰۰

ماخذ- شرکت بورس اوراق بهادار تهران (شرکت سهامی عام).

۲۳-۱۴ - مشخصات عمومی شرکت‌های تعاونی اعتبار در پایان سال

سرمایه (میلیون ریال)	شاغلان	اعضا	تعداد	شرح
جمع تعاونی‌ها^(۱)				
۶۵۶۳۰۷۹	۱۳۷۸۶	۵۰۵۹۹۵	۱۹۸۱	۱۳۸۵
۶۲۶۸۰۳۷	۲۹۲۶۸	۲۶۹۵۸۵	۲۰۲۶	۱۳۹۰
۱۱۴۳۷۳۷۷	۶۵۷۳۱	۶۲۳۹۵۳	۲۰۲۹	۱۳۹۵
۱۰۹۰۱۵۱۹	۶۷۰۰۱	۵۹۹۱۲۵	۲۰۳۳	۱۳۹۶
۱۱۷۹۷۴۴۳	۶۷۷۸۱	۶۲۳۶۰۰	۲۰۴۰	۱۳۹۷
۱۳۲۷۷۷۶۴	۶۸۱۹۷	۶۲۲۲۵۵	۲۰۳۹	۱۳۹۸
.	۵۸۷۲۹	.	۶۸۹	۱۳۹۹
۱۰۶۹۰۴۰۹	۵۸۱۷۹۲	۴۴۵۰۵۹	۶۹۹	۱۴۰۰
تعاونی‌های در دست اجرا				
۲۳۹۳	۱۴۶	۶۷۹۸	۴۴	۱۳۸۵
۷۰۳	۵۵	۴۳۱	۳	۱۳۹۰
.	.	.	.	۱۳۹۵
.	.	.	.	۱۳۹۶
.	.	.	.	۱۳۹۷
.	.	.	.	۱۳۹۸
.	.	.	.	۱۳۹۹
۱۰۹۳	۶۳	-	۱۰	۱۴۰۰
تعاونی‌های فعال				
۶۵۳۲۵۵۷	۱۲۲۳۹	۴۱۵۴۷۸	۱۲۸۶	۱۳۸۵
۶۱۲۸۴۸۴	۲۶۱۳۲	۳۹۱۹۵۹	۱۰۶۰	۱۳۹۰
۸۵۴۰۸۷۰	۴۹۴۰۴	۴۰۹۴۶۲	۷۶۷	۱۳۹۵
۷۹۲۵۱۲۵	۵۱۴۱۱	۴۰۰۷۴۴	۷۴۰	۱۳۹۶
۹۲۴۷۱۹۷	۵۸۶۸۴	۴۴۹۰۲۲	۷۰۶	۱۳۹۷
۱۰۶۹۳۳۱۰	۵۸۹۰۰	۴۴۷۸۸۵	۶۹۴	۱۳۹۸
۱۰۶۸۲۳۱۶	۵۸۷۲۹	۴۴۵۰۵۹	۶۸۹	۱۳۹۹
۱۰۶۸۲۳۱۶	۵۸۱۷۲۹	۴۴۵۰۵۹	۶۸۹	۱۴۰۰

۲۳-۱۴- مشخصات عمومی شرکت‌های تعاونی اعتبار در پایان سال (دنباله)

شرح	تعداد	اعضا	شاغلان	سرمایه (میلیون ریال)
آذربایجان شرقی	۲۴	۱۶۰۶۷	۴۵۵۱	۴۳۵۹۵۵
آذربایجان غربی	۴۴	۳۹۸۰۳	۱۶۴۰	۱۲۷۹۷۴۴
اردبیل	۴	۸۱۱	۵۳	۶۱۳
اصفهان	۴۰	۲۰۸۰۹	۶۱۷	۱۵۵۷۶۰۹
البرز	۶	۱۰۹۶۹	۱۷۰۹	۱۲۵۷۰۸
ایلام	۸	۱۷۸۴	۴۱	۶۵۳۹
بوشهر	۶	۵۷۴	۱۱	۷۸۳
تهران	۱۵۲	۱۷۸۵۲۱	۲۵۶۲۴	۴۴۴۲۲۵۲
چهارمحال و بختیاری	۲۸	۲۶۷۲	۴۴۳	۱۲۱۳۶
خراسان جنوبی	۲	۲۶۸۴	۵	۱۷۲۷
خراسان رضوی	۳۷	۳۷۸۸۲	۶۴۵	۳۵۱۳۴۴
خراسان شمالی	۳	۳۶۱	۵۵۷	۸۴۰۸
خوزستان	۱۸	۷۶۸۶	۶۲۷	۹۰۵۸۸
زنجان	۲۳	۱۱۵۹۰	۳۹	۱۰۳۵۴۰
سمنان	۱۱	۴۰۳۳	۲۶	۳۱۰۲۱
سیستان و بلوچستان	۸	۳۰۳۱	۲۹	۳۲۷۲۴
فارس	۲۶	۹۷۰۶	۱۸۶	۱۱۸۶۸۵
قزوین	۱۱	۱۰۲۶۷	۲۲	۳۴۲۱۷
قم	۴	۶۵۶	۳	۱۳۹۵۹
کردستان	۴۹	۱۱۷۴۳	۴۸۳	۸۱۵۱۲۲
کرمان	۸	۲۷۲۶	۷۴	۲۹۱۴۴۹
کرمانشاه	۳۵	۱۳۰۸۲	۱۴۸۸	۷۷۳۳۰
کهگیلویه و بویراحمد	۷	۱۱۶۶	۵۵۹	۲۱۲۳۳
گلستان	۸	۷۴۳۸	۲۰۸	۱۸۳۷۵
گیلان	۲۱	۴۳۷۰	۳۱۷	۱۱۳۹۹۸
لرستان	۱۰	۲۸۸	۱۰۵	۹۴۶
مازندران	۲۴	۲۴۶۷۶	۱۷۷۵۰	۵۳۲۴۸۲
مرکزی	۱۵	۳۳۳۷	۵۰	۱۲۶۷۹
هرمزگان	۵	۱۲۶۸	۲۵	۷۲۵۲
همدان	۱۶	۴۳۸۷	۲۷	۶۸۰۰۹
یزد	۳۶	۱۰۶۷۲	۸۱۵	۷۵۸۸۹

(۱) از سال ۱۳۹۹ شامل تعاونی‌های غیر فعال نمی‌باشد.

ماخذ- وزارت تعاون، کار و رفاه اجتماعی. معاونت توسعه کارآفرینی و اشتغال. مرکز آمار و اطلاعات راهبردی.