



۲۰

# بودجه دولت



### مقدمه

آمارهای بودجه از سال ۱۲۸۹ هجری شمسی، با تنظیم بودجه دولت توسط وزارت دارایی شکل گرفت و تا سال ۱۳۴۲ برحسب درآمد و هزینه دستگاه‌ها ارائه می‌شد.

از سال ۱۳۴۲، تهیه بودجه برنامه‌ای به سازمان برنامه و بودجه محول شده است. این سازمان علاوه بر تهیه و تدوین بودجه عمومی دولت بودجه شرکت‌های دولتی، بانک‌ها و موسسات انتفاعی وابسته به دولت را که پس از پیروزی انقلاب اسلامی توسط بخش عمومی اداره شده‌اند، نیز پیش‌بینی می‌کند.

در حال حاضر، آمارهای مندرج در این فصل که از قانون بودجه سال‌های مختلف استخراج شده است، شامل انواع دریافتی‌ها و پرداختی‌های بودجه دولت، عملکرد اعتبارات استان‌ها و خلاصه بودجه شرکت‌های دولتی، بانک‌ها و موسسات انتفاعی وابسته به دولت می‌باشد.

### تعاریف و مفاهیم

**بودجه کل دولت:** برنامه مالی دولت است که برای یک سال مالی که منطبق بر سال تقویمی است، تهیه می‌شود و شامل بودجه عمومی دولت، بودجه بانک‌ها و شرکت‌های دولتی و بودجه موسسات انتفاعی وابسته به دولت می‌باشد.

**بودجه عمومی دولت:** بودجه‌ای است که در آن، برای اجرای برنامه سالانه، منابع مالی لازم (درآمدها، واگذاری‌های سرمایه‌ای و مالی) پیش‌بینی و اعتبارات هزینه‌ای (جاری) و تملک دارایی‌های سرمایه‌ای (عمرانی) و تملک دارایی‌های مالی دستگاه‌های اجرایی، تعیین می‌شود.

**بودجه مصوب کل کشور:** بودجه کل کشور که مطابق اصل ۵۲ قانون اساسی توسط دولت تهیه و طی لایحه بودجه، تقدیم مجلس شورای اسلامی می‌شود و پس از اعمال نظرات، به عنوان قانون بودجه مورد تصویب قرار گرفته و پس از تایید شورای نگهبان برای اجرا به دولت ابلاغ می‌شود.

**پرداختی‌های بودجه عمومی دولت:** عبارت از کل هزینه‌های انجام شده توسط دولت اعم از هزینه‌های (جاری) و تملک دارایی‌های سرمایه‌ای (عمرانی) از محل درآمدهای عمومی و اختصاصی در مدت یک سال مالی است.

**دریافتی‌های بودجه عمومی دولت:** تمامی وجوه تحت عنوان درآمد عمومی و درآمد اختصاصی، سایر منابع تامین اعتبار و سایر وجوهی که به موجب قانون باید در حساب‌های خزانه‌داری کل متمرکز شود، دریافتی‌های بودجه عمومی دولت را تشکیل می‌دهد.

**درآمد عمومی:** درآمدهای وزارتخانه‌ها و موسسات دولتی، مالیات، سود سهام شرکت‌های دولتی، درآمد حاصل از انحصارات و مالکیت و سایر درآمدهایی که در قانون بودجه کل کشور تحت عنوان درآمد عمومی منظور می‌شوند.

**درآمد اختصاصی:** مطابق ماده ۱۴ قانون محاسبات عمومی کشور درآمد اختصاصی عبارت از درآمدهایی است که به موجب قانون برای مصرف یا مصارف خاص در بودجه کل کشور، تحت عنوان درآمد اختصاصی منظور می‌شود.

**سایر منابع تامین اعتبار دولت:** منابعی که تحت عنوان وام، انتشار اوراق قرضه، برگشتی از پرداختی سال‌های قبل و عناوین مشابه در قانون بودجه کل کشور، پیش‌بینی می‌شود و ماهیت درآمد ندارد.

**اعتبار:** مبلغی که برای مصرف یا مصارف معین به منظور نیل به اهداف و اجرای برنامه‌های دولت (در قالب ملی و استانی شامل اعتبارات هزینه‌ای، اعتبارات تملک دارایی‌های سرمایه‌ای و اعتبارات تملک دارایی‌های مالی) به تصویب مجلس شورای اسلامی می‌رسد.

**اعتبار تملک دارایی‌های سرمایه‌ای (عمرانی):** منظور از اعتبار، مجموعه عملیات و خدمات مشخصی است که بر اساس مطالعات توجیهی، فنی، اقتصادی و اجتماعی توسط دستگاه اجرایی انجام می‌شود و طی مدت معین و با اعتبار معین برای تحقق بخشیدن به اهداف برنامه توسعه پنج ساله به صورت سرمایه‌گذاری ثابت یا مطالعه برای ایجاد دارایی سرمایه‌ای اجرا می‌گردد و منابع مورد نیاز اجرای آن از محل اعتبارات مربوط به تملک دارایی‌های سرمایه‌ای تامین می‌شود و به دو نوع انتفاعی و غیر انتفاعی تقسیم می‌گردد.

**اعتبارات هزینه‌ای (جاری):** مطابق مفاد ذیل ماده ۷۷ قانون تنظیم بخشی از مقررات مالی دولت، اعتبارات هزینه‌ای آن دسته از داد و ستدهای بخش دولتی است که ارزش خالص را کاهش می‌دهد. **طرح‌های ملی:** مجموعه طرح‌هایی که جنبه راهبردی داشته و اثرات مترتب بر اجرای آن نیز از حد یک منطقه فراتر می‌رود.

**طرح‌های استانی:** مجموعه طرح‌هایی که برنامه‌ریزی و اجرای آن با استفاده از امکانات مشترک محلی و ملی، در استان انجام می‌شود.

### گزیده اطلاعات

بودجه مصوب کل کشور برای سال ۱۴۰۱ بیش از ۳۶۵۳۲ هزار میلیارد ریال پیش‌بینی شده است که نسبت به سال قبل ۲۶/۷ درصد افزایش نشان می‌دهد.

منابع بودجه عمومی دولت در سال ۱۴۰۱ حدود ۱۵۲۷۴ هزار میلیارد ریال پیش‌بینی شده است که در مقایسه با سال قبل ۱۱/۲ درصد افزایش یافته است.

بر مبنای پیش‌بینی‌های صورت گرفته در این سال، درآمدها ۵۴/۱ درصد، واگذاری دارایی‌های سرمایه‌ای ۳۴/۳ درصد و واگذاری دارایی‌های مالی ۱۱/۶ درصد درآمدهای دولت را تشکیل می‌دهند.

عملکرد اعتبارات هزینه‌ای (جاری) دستگاه‌های اجرایی استان‌ها در سال ۱۴۰۰ بیش از ۲۶۱/۷ هزار میلیارد ریال بوده است که در مقایسه با سال قبل ۵۵/۰ درصد افزایش نشان می‌دهد. همچنین عملکرد اعتبارات تملک دارایی‌های سرمایه‌ای (عمرانی) استان‌ها در سال ۱۴۰۰ بیش از ۲۲۴/۳ هزار میلیارد ریال بوده است که در مقایسه با سال قبل ۲۸۲/۱ درصد افزایش یافته است.

۲۰-۱ - خلاصه بودجه مصوب کل کشور (میلیارد ریال)

۱۳۹۷	۱۳۹۵	۱۳۹۰	۱۳۸۵	شرح
۱۲۲۳۱۵۲۴	۹۷۱۵۵۳۰	۵۰۱۳۹۳۹	۱۹۱۵۱۰۵	منابع بودجه کل کشور .....
۴۴۳۸۶۰۵	۳۳۵۴۸۹۵	۱۶۹۷۲۲۵	۵۱۷۵۹۷	منابع بودجه عمومی دولت .....
۳۸۶۷۸۶۶	۲۹۴۳۹۳۷	۱۵۴۵۸۱۰	۵۴۸۵۷۱	منابع عمومی دولت .....
۲۱۶۱۸۵۱	۱۵۷۳۷۹۸	۶۰۹۹۹۰	۲۴۴۴۵۵	درآمدهای عمومی دولت .....
۱۰۷۵۶۱۴	۷۹۰۵۱۸	۵۹۰۷۱۱	۱۵۴۸۷۸	واگذاری دارایی‌های سرمایه‌ای .....
۶۳۰۴۰۱	۵۷۹۶۲۲	۳۴۵۱۶۹	۱۴۹۲۳۸	واگذاری دارایی‌های مالی .....
۵۷۰۷۳۹	۴۱۰۹۵۸	۱۵۱۳۵۵	۳۹۰۲۶	منابع اختصاصی دولت .....
۵۷۰۷۳۹	۴۱۰۹۵۸	۱۵۱۳۵۵	۳۹۰۲۶	درآمدهای اختصاصی .....
				منابع شرکت‌های دولتی، بانک‌ها و موسسات
۸۳۹۱۲۴۷	۶۸۲۸۱۷۳	۳۵۵۰۶۵۶	۱۳۷۲۸۳۸	انتفاعی وابسته به دولت .....
۷۲۷۱۶۴۳	۶۰۲۷۱۷۴	۳۳۱۹۱۴۲	۱۲۲۶۶۳۳	شرکت‌های دولتی .....
۱۰۳۰۳۶۳	۷۱۰۱۳۷	۱۹۴۲۷۶	۱۲۲۵۱۳	بانک‌ها .....
۸۹۲۴۰	۹۰۸۶۱	۳۷۲۳۸	۲۳۶۹۱	موسسات انتفاعی وابسته به دولت .....
۵۹۸۳۲۸	۳۹۷۵۳۷	۱۶۳۹۴۳	۴۵۳۲۹	کسر می‌شود ارقامی که دو بار منظور شده‌اند .....
۱۲۲۳۱۵۲۴	۹۷۱۵۵۳۰	۵۰۱۳۹۳۹	۱۹۱۵۱۰۵	مصارف بودجه کل کشور .....
۴۴۳۸۶۰۵	۳۳۵۴۸۹۵	۱۶۹۷۲۲۵	۵۱۷۵۹۷	مصارف بودجه عمومی دولت .....
۳۸۶۷۸۶۶	۲۹۴۳۹۳۷	۱۵۴۵۸۱۰	۵۴۸۵۷۱	مصارف عمومی دولت .....
۲۹۳۹۹۴۷	۲۱۳۷۶۲۸	۸۹۷۹۲۱	۳۷۷۹۳۵	هزینه‌ها .....
۶۲۰۰۲۱	۵۷۴۸۰۹	۳۴۹۷۴۹	۱۵۶۵۵۱	تملك دارایی‌های سرمایه‌ای .....
۳۰۷۸۹۸	۲۳۱۵۰۰	۲۹۸۲۰۰	۱۴۰۸۴	تملك دارایی‌های مالی .....
۵۷۰۷۳۹	۴۱۰۹۵۸	۱۵۱۳۵۵	۳۹۰۲۶	مصارف اختصاصی دولت .....
۴۳۸۴۴۰	۴۱۰۹۵۸	۱۵۱۳۵۵	۳۹۰۲۶	هزینه‌های .....
۱۳۲۲۹۹	.	.	.	سرمایه‌ای .....
				مصارف شرکت‌های دولتی، بانک‌ها و موسسات
۸۳۹۱۲۴۷	۶۸۲۸۱۷۳	۳۵۵۰۶۵۶	۱۳۷۲۸۳۸	انتفاعی وابسته به دولت .....
۷۲۷۱۶۴۳	۶۰۲۷۱۷۴	۳۳۱۹۱۴۲	۱۲۲۶۶۳۳	شرکت‌های دولتی .....
۱۰۳۰۳۶۳	۷۱۰۱۳۷	۱۹۴۲۷۶	۱۲۲۵۱۳	بانک‌ها .....
۸۹۲۴۰	۹۰۸۶۱	۳۷۲۳۸	۲۳۶۹۱	موسسات انتفاعی وابسته به دولت .....
۵۹۸۳۲۸	۳۹۷۵۳۷	۱۶۳۹۴۳	۴۵۳۲۹	کسر می‌شود ارقامی که دو بار منظور شده است .....

## ۲۰-۱- خلاصه بودجه مصوب کل کشور (دنباله)

(میلیارد ریال)

۱۴۰۱	۱۴۰۰	۱۳۹۹	۱۳۹۸	شرح
۳۶۵۳۲۰۲۳	۲۸۸۲۳۳۹۸	۲۰۲۶۶۵۳۴	۱۷۴۴۳۱۶۰	منابع بودجه کل کشور .....
۱۵۲۷۳۷۱۴	۱۳۷۳۷۶۹۹	۶۴۹۸۰۹۴	۵۲۰۰۰۸۴	منابع بودجه عمومی دولت .....
۱۳۹۴۱۳۱۸	۱۲۷۷۹۲۰۹	۵۷۱۰۱۳۶	۴۴۸۵۸۱۱	منابع عمومی دولت .....
۶۹۹۵۹۵۴	۴۵۴۸۹۸۹	۲۸۸۷۹۹۱	۲۳۸۹۸۲۹	درآمدهای عمومی دولت .....
۵۱۷۶۴۵۹	۳۹۵۵۴۷۰	۱۰۷۴۸۹۵	۱۵۸۵۲۳۲	واگذاری دارایی‌های سرمایه‌ای .....
۱۷۶۸۹۰۵	۴۲۷۴۷۴۹	۱۷۴۷۲۵۰	۵۱۰۷۵۰	واگذاری دارایی‌های مالی .....
۱۳۳۲۳۹۶	۹۵۸۴۹۰	۷۸۷۹۵۷	۷۱۴۲۷۲	منابع اختصاصی دولت .....
۱۳۳۲۳۹۶	۹۵۸۴۹۰	۷۸۷۹۵۷	۷۱۴۲۷۲	درآمدهای اختصاصی .....
				منابع شرکت‌های دولتی، بانک‌ها و موسسات
۲۲۳۱۴۰۷۹	۱۵۷۱۳۲۱۷	۱۴۳۶۳۲۶۵	۱۲۷۷۱۴۳۳	انتفاعی وابسته به دولت .....
۱۹۳۱۶۱۱۸	۱۳۳۲۲۳۰۳	۱۳۰۷۰۴۰۵	۱۱۶۰۲۰۳۳	شرکت‌های دولتی .....
۲۷۵۹۴۲۱	۲۲۶۰۴۵۳	۱۱۹۱۹۳۰	۱۰۶۶۶۱۰	بانک‌ها .....
۲۳۸۵۴۰	۱۳۰۴۶۱	۱۰۰۹۳۰	۱۰۲۷۹۱	موسسات انتفاعی وابسته به دولت .....
۱۰۵۵۷۷۱	۶۲۷۵۲۰	۵۹۴۸۲۴	۵۲۸۳۵۷	کسر می‌شود ارقامی که دو بار منظور شده‌اند .....
۳۶۵۳۲۰۲۳	۲۸۸۲۳۳۹۸	۲۰۲۶۶۵۳۴	۱۷۴۴۳۱۶۰	مصارف بودجه کل کشور .....
۱۵۲۷۳۷۱۵	۱۳۷۳۷۶۹۹	۶۴۹۸۰۹۴	۵۲۰۰۰۸۴	مصارف بودجه عمومی دولت .....
۱۳۹۴۱۳۱۹	۱۲۷۷۹۲۰۹	۵۷۱۰۱۳۶	۴۴۸۵۸۱۱	مصارف عمومی دولت .....
۹۹۹۰۰۸۶	۹۱۸۹۱۶۳	۴۳۶۰۳۱۶	۳۵۲۳۷۵۹	هزینه‌ها .....
۲۶۰۱۱۶۷	۱۷۶۲۶۴۶	۸۷۹۸۲۱	۶۶۸۵۷۳	تملك دارایی‌های سرمایه‌ای .....
۱۳۵۰۰۶۵	۱۸۲۷۴۰۰	۴۷۰۰۰۰	۲۹۳۴۷۹	تملك دارایی‌های مالی .....
۱۳۳۲۳۹۶	۹۵۸۴۹۰	۷۸۷۹۵۷	۷۱۴۲۷۲	مصارف اختصاصی دولت .....
۱۱۴۳۱۴۵	۸۹۵۰۹۳	۷۵۳۱۳۵	۵۷۷۸۰۵	هزینه‌های .....
۱۸۹۲۵۱	۶۳۳۹۷	۳۴۸۲۲	۱۳۶۴۶۷	سرمایه‌ای .....
				مصارف شرکت‌های دولتی، بانک‌ها و موسسات
۲۲۳۱۴۰۷۹	۱۵۷۱۳۲۱۷	۱۴۳۶۳۲۶۵	۱۲۷۷۱۴۳۳	انتفاعی وابسته به دولت .....
۱۹۳۱۶۱۱۸	۱۳۳۲۲۳۰۳	۱۳۰۷۰۴۰۵	۱۱۶۰۲۰۳۳	شرکت‌های دولتی .....
۲۷۵۹۴۲۱	۲۲۶۰۴۵۲	۱۱۹۱۹۳۰	۱۰۶۶۶۱۰	بانک‌ها .....
۲۳۸۵۴۰	۱۳۰۴۶۱	۱۰۰۹۳۰	۱۰۲۷۹۱	موسسات انتفاعی وابسته به دولت .....
۱۰۵۵۷۷۱	۶۲۷۵۱۸	۵۹۴۸۲۴	۵۲۸۳۵۷	کسر می‌شود ارقامی که دو بار منظور شده است .....

ماخذ- معاونت برنامه‌ریزی و نظارت راهبردی رئیس‌جمهور. (ر.ب).

- سازمان برنامه و بودجه. امور تلفیق بودجه.

۲۰-۲- خلاصه مصوب درآمدهای عمومی و هزینه‌های دولت (میلیارد ریال)

شرح	۱۳۸۵	۱۳۹۰	۱۳۹۵	۱۳۹۷
<b>درآمد عمومی</b> .....	<b>۲۴۴۴۵۵</b>	<b>۶۰۹۹۹۰</b>	<b>۱۵۷۳۷۹۸</b>	<b>۲۱۶۱۸۵۱</b>
درآمدهای مالیاتی .....	۱۷۷۶۱۷	۴۰۴۴۴۲	۱۰۳۸۲۸۱	۱۴۲۰۷۷۵
کمک‌های اجتماعی .....	.	.	.	.
درآمدهای حاصل از مالکیت دولت .....	۵۰۳۴۵	۱۵۰۸۲۴	۲۳۸۸۹۵	۳۷۷۲۵۹
درآمدهای حاصل از فروش کالا و خدمات .....	۹۴۱۳	۲۴۸۸۵	۷۶۷۹۵	۱۰۹۸۵۶
درآمدهای حاصل از جرایم و خسارات .....	۲۷۰۹	۱۱۳۱۷	۸۴۶۲۸	۷۶۷۰۶
درآمدهای متفرقه .....	۴۳۷۲	۱۸۵۲۲	۱۳۵۲۰۰	۱۷۷۲۵۵
<b>هزینه (جاری)</b> .....	<b>۳۷۷۹۳۵</b>	<b>۸۹۷۹۳۱</b>	<b>۲۱۳۷۶۲۸</b>	<b>۲۹۳۹۹۴۷</b>
فصل اول - جبران خدمات کارکنان .....	۱۱۶۶۵۹	۲۷۸۹۵۵	۸۱۱۹۹۰	۷۳۷۲۵۴
فصل دوم - استفاده از کالاها و خدمات .....	۳۲۲۶۳	۱۱۷۱۸۰	۳۳۲۹۲۶	۲۶۴۷۳۴
فصل سوم - هزینه‌های اموال و دارایی .....	۴۶۳	۳۲۵۳	۱۲۱۲۶	۱۳۶۶
فصل چهارم - یارانه .....	۶۰۶۰۰	۱۶۷۹۵۰	۱۶۵۵۶۸	۹۳۸۷۱
فصل پنجم - کمک‌های بلاعوض .....	۴۳۸۵۷	۳۹۲۳۰	۵۷۳۱۳	۷۶۷۵۴
فصل ششم - رفاه اجتماعی .....	۶۹۹۵۹	۲۶۵۱۶۳	۶۷۹۶۷۵	۱۰۲۱۸۷۱
فصل هفتم - سایر هزینه‌ها .....	۵۴۱۳۴	۲۶۱۹۰	۷۸۰۳۰	۷۴۴۰۹۶
<b>تراز عملیاتی</b> .....	<b>-۱۳۳۴۸۰</b>	<b>-۲۸۷۹۳۱</b>	<b>-۵۶۳۸۳۱</b>	<b>-۷۷۸۰۹۷</b>

شرح	۱۳۹۸	۱۳۹۹	۱۴۰۰	۱۴۰۱
<b>درآمد عمومی</b> .....	<b>۲۳۸۱۹۸۲۹</b>	<b>۲۸۸۱۷۹۹۱</b>	<b>۴۵۴۱۹۸۹</b>	<b>۶۹۹۵۹۵۵</b>
درآمدهای مالیاتی .....	۱۷۲۵۳۶۸	۲۰۴۵۱۸۵	۳۲۵۲۳۷۲	۵۶۱۶۹۷۰
کمک‌های اجتماعی .....	.	.	.	.
درآمدهای حاصل از مالکیت دولت .....	۲۷۵۲۳۶	۴۱۲۲۱۳	۴۸۴۹۸۷	۸۷۴۶۷۳
درآمدهای حاصل از فروش کالا و خدمات .....	۱۰۲۱۲۹	۱۲۸۵۳۲	۱۴۸۰۶۸	۱۸۶۵۶۸
درآمدهای حاصل از جرایم و خسارات .....	۸۲۲۴۶	۸۸۹۵۶	۱۰۸۲۲۰	۸۶۴۶۷
درآمدهای متفرقه .....	۲۰۴۸۵۲	۲۱۳۱۰۶	۵۵۵۳۴۱	۲۳۱۲۷۶
<b>هزینه (جاری)</b> .....	<b>۳۵۲۳۷۵۹</b>	<b>۴۳۶۰۳۱۶</b>	<b>۹۱۸۹۱۶۳</b>	<b>۹۹۹۰۰۸۶</b>
فصل اول - جبران خدمات کارکنان .....	۹۷۵۴۶۳	۱۱۸۶۷۰۳	۲۰۳۵۰۹۳	۲۹۹۹۳۹۵
فصل دوم - استفاده از کالاها و خدمات .....	۲۵۳۷۰۶	۳۱۹۴۰۱	۷۳۸۱۵۵	۶۵۷۲۷۹
فصل سوم - هزینه‌های اموال و دارایی .....	۱۱۴۰	۶۷	۶۷	۴۳۴۶۲۱
فصل چهارم - یارانه .....	۱۱۶۶۸۴	۳۲۸۱۳	۳۰۷۵۷۲	۸۱۱۲۶
فصل پنجم - کمک‌های بلاعوض .....	۷۲۳۶۸	۱۵۲۳۵۹	۱۹۱۸۵۱	۳۸۲۱۵۸
فصل ششم - رفاه اجتماعی .....	۱۲۷۹۲۸۱	۱۳۶۱۳۵۱	۳۲۹۱۹۴۷	۳۲۴۹۰۸۷
فصل هفتم - سایر هزینه‌ها .....	۸۲۵۱۱۷	۱۳۰۷۶۲۳	۲۶۲۴۴۷۵	۲۱۸۶۴۲۲
<b>تراز عملیاتی</b> .....	<b>-۱۱۳۳۹۳۰</b>	<b>-۱۴۷۲۳۲۴</b>	<b>-۴۶۴۰۱۷۴</b>	<b>-۲۹۹۴۱۳۲</b>

ماخذ- معاونت برنامه‌ریزی و نظارت راهبردی رئیس‌جمهور. (ر.پ).

- سازمان برنامه و بودجه کشور. امور تلفیق بودجه.

## ۲۰-۳- خلاصه مصوب واگذاری و تملک دارایی‌های سرمایه‌ای دولت (میلیارد ریال)

شرح	۱۳۸۵	۱۳۹۰	۱۳۹۵	۱۳۹۷
<b>واگذاری دارایی‌های سرمایه‌ای</b>	<b>۱۵۴۸۷۸</b>	<b>۵۹۰۷۱۱</b>	<b>۷۹۰۵۱۸</b>	<b>۱۰۷۵۶۱۴</b>
بند اول - درآمد نفت	۱۵۱۸۰۱	۵۷۱۱۱۸	۷۴۵۰۱۸	۱۰۱۰۱۱۴
بند دوم - منابع حاصل از فروش و واگذاری اموال منقول و غیر منقول	۳۰۷۷ <sup>(۱)</sup>	۱۹۵۹۳	۱۵۵۰۰	۲۵۵۰۰
بند سوم - منابع حاصل از واگذاری طرح‌های تملک دارایی‌های سرمایه‌ای	.	.	۳۰۰۰۰	۴۰۰۰۰
<b>تملک دارایی‌های سرمایه‌ای</b>	<b>۱۵۶۵۵۱</b>	<b>۳۴۹۷۴۹</b>	<b>۵۷۴۸۰۹</b>	<b>۶۲۰۰۲۱</b>
فصل اول - ساختمان‌ها و سایر مستحقات	۸۰۱۴۹	۲۵۱۴۲۶	۴۱۸۰۵۴	۴۵۱۰۹۱
فصل دوم - ماشین‌آلات و تجهیزات	۱۹۳۲۵	۴۷۱۴۳	۱۱۹۲۴۷	۷۸۷۴۶
فصل سوم - سایر دارایی‌های ثابت	۱۵۰۳	۲۱۶۹	۱۸۸۸	۸۵۳
فصل چهارم - موجودی انبار	۴۳۲	۱۶	۲	۱۰۴
فصل پنجم - اقلام گرانبها	۱۵	۷۴	۱۴	۸۰
فصل ششم - زمین	۲۰۰۶	۲۱۷۱	۲۸۹۴	۲۴۲۸
فصل هفتم - سایر دارایی‌های تولید نشده	۵۳۱۲۲	۴۶۷۵۰	۳۲۷۱۰	۸۶۷۱۹
<b>خالص واگذاری دارایی‌های سرمایه‌ای</b>	<b>-۱۶۷۳</b>	<b>۲۴۰۹۶۲</b>	<b>۲۱۵۷۰۹</b>	<b>۴۵۵۵۹۴</b>

شرح	۱۳۹۸	۱۳۹۹	۱۴۰۰	۱۴۰۱
<b>واگذاری دارایی‌های سرمایه‌ای</b>	<b>۱۵۸۱۵۲۳۲</b>	<b>۱۰۷۴۸۹۵</b>	<b>۳۹۵۵۴۷۰</b>	<b>۵۱۷۶۴۵۹</b>
بند اول - درآمد نفت	۱۵۳۰۷۳۲	۵۶۹۴۳۶	۳۴۹۲۷۲۰	۴۸۴۴۰۰۲
بند دوم - منابع حاصل از فروش و واگذاری اموال منقول و غیر منقول	۴۴۵۰۰	۴۹۵۴۵۹	۴۵۲۷۵۰	۳۲۷۴۵۷
بند سوم - منابع حاصل از واگذاری طرح‌های تملک دارایی‌های سرمایه‌ای	۱۰۰۰۰	۱۰۰۰۰	۱۰۰۰۰	۵۰۰۰
<b>تملک دارایی‌های سرمایه‌ای</b>	<b>۶۶۸۱۵۷۳</b>	<b>۸۷۹۸۲۱</b>	<b>۱۷۶۲۶۴۵</b>	<b>۲۶۰۱۱۶۷</b>
فصل اول - ساختمان‌ها و سایر مستحقات	۴۸۸۰۲۰	۵۸۱۴۸۳	۱۲۹۷۱۵۶	۱۸۲۳۲۴۶
فصل دوم - ماشین‌آلات و تجهیزات	۸۷۳۲۶	۱۶۵۸۵۳	۳۶۹۵۹۰	۳۴۳۷۴۴
فصل سوم - سایر دارایی‌های ثابت	۹۶۵	۱۵۹۸	۲۶۷۹	۱۷۸۳
فصل چهارم - موجودی انبار	.	۷۲	۳۸	.
فصل پنجم - اقلام گرانبها	۶۴۸	۱۳۷	۸	۷۳
فصل ششم - زمین	۲۶۶۵	۲۱۸۲۰	۵۶۸۷	۱۹۱۸۸۴
فصل هفتم - سایر دارایی‌های تولید نشده	۸۸۹۴۸	۱۰۸۸۵۸	۸۷۴۸۴	۲۴۰۴۳۷
<b>خالص واگذاری دارایی‌های سرمایه‌ای</b>	<b>۹۱۶۶۵۹</b>	<b>۱۹۵۰۷۴</b>	<b>۲۱۹۲۸۲۴</b>	<b>۲۵۷۵۲۹۲</b>

(۱) در قانون بودجه سال ۱۳۸۵، اطلاعات به تفکیک بندهای اول، دوم و سوم در بخش دوم (منابع حاصل از فروش و واگذاری اموال منقول و غیر منقول) قابل تفکیک نمی‌باشد.

ماخذ- معاونت برنامه‌ریزی و نظارت راهبردی رئیس‌جمهور. (ر.پ).

- سازمان برنامه و بودجه کشور. امور تلفیق بودجه.

۴-۲۰- خلاصه مصوب داد و ستد دارایی‌های مالی دولت (میلیارد ریال)

شرح	۱۳۸۵	۱۳۹۰	۱۳۹۵	۱۳۹۷
<b>واگذاری دارایی‌های مالی</b> .....	۱۴۹۲۳۸	۳۴۵۱۶۹	۵۷۹۶۲۱	۶۳۰۴۰۱
فروش و واگذاری انواع اوراق مالی اسلامی .....	۸۴۰۰	.	۴۰۰۰۰۰	۳۸۵۰۰۰
استفاده از تسهیلات خارجی .....	۴۹۷۹	۲۶۱۰	۱۴۹۲	۳۵۵۰
استفاده از موجودی حساب ذخیره ارزی .....	۱۲۲۴۱۶	۱۰۰۰۰	.	.
وصولی از محل واگذاری شرکت‌های دولتی .....	۷۴۰۰	۲۹۰۰۰۰	۱۶۰۵۰۰	۶۷۵۰۰
دریافت اصل وام‌ها .....	۷۴۲ <sup>(۱)</sup>	۲۵۴۹	۲۷۶۸	۲۲۴۱۴
برگشتی از پرداخت‌های سال‌های قبل .....	۵۳۰۰	۲۲۵۰۵	۳۸۶۸	۴۶۸۶
منابع حاصل از صندوق توسعه ملی .....	×	×	۵۹۹۴	۱۴۳۷۵۰
منابع حاصل از سایر واگذاری‌ها .....	.	۱۷۵۰۰	۵۰۰۰	۳۵۰۰
<b>تملك دارایی‌های مالی</b> .....	۱۴۰۸۴	۲۹۸۳۰۰ <sup>(۱)</sup>	۲۳۱۵۰۰	۳۰۷۸۹۸
واگذاری سهام .....	.	۲۶۲۴۰۰	۱۹۸۳۶۰	۶۱۵۶۰
بازپرداخت اصل اوراق مالی .....	۴۰۲۰	۸۶۰۰	۱۷۵۳۰	۲۳۰۱۰۰
تعهدات پرداخت نشده سال‌های قبل .....	۴۷۲	۲۷۰۰	۷۸۱۰	۲۱۶۰
بازپرداخت اصل تسهیلات سیستم بانکی .....	۴۰۰	۱۳۳۰	۵۸۰	۱۵۸۰
بازپرداخت اصل وام‌های خارجی و تعهدات .....	۹۱۹۲	۴۸۵۰	۷۲۲۰	۱۲۴۹۸
<b>خالص واگذاری دارایی‌های مالی</b> .....	۱۳۵۱۵۳	۴۶۹۶۹	۳۴۸۱۲۱	۳۲۲۵۰۳

شرح	۱۳۹۸	۱۳۹۹	۱۴۰۰	۱۴۰۱
<b>واگذاری دارایی‌های مالی</b> .....	۵۱۰۷۵۰	۱۷۴۷۲۵۰	۴۲۷۴۷۴۹	۱۷۶۸۹۰۵
فروش و واگذاری انواع اوراق مالی اسلامی .....	۴۳۰۰۰۰	۸۸۰۰۰۰	۱۳۲۵۰۰۰	۱۰۳۰۰۰۰
استفاده از تسهیلات خارجی .....	۵۰۰	۵۰۰	۵۰۰	۵۰۰
استفاده از موجودی حساب ذخیره ارزی .....	.	.	.	.
وصولی از محل واگذاری شرکت‌های دولتی .....	۴۶۷۵۰	۱۱۵۸۷۱	۲۵۵۹۰۰۰	۷۱۰۰۰۱
دریافت اصل وام‌ها .....	۲۱۳۲۹	۱۳۰۷۳	۱۲۲۴۳	۱۵۶۱۸
برگشتی از پرداخت‌های سال‌های قبل .....	۸۱۷۱	۱۲۵۰۰	۱۶۰۰۷	۱۰۷۸۵
منابع حاصل از صندوق توسعه ملی .....	۱	۷۲۱۳۰۶	۳۶۲۰۰۰	.
منابع حاصل از سایر واگذاری‌ها .....	۴۰۰۰	۴۰۰۰	.	۲۰۰۰
<b>تملك دارایی‌های مالی</b> .....	۲۹۳۴۷۹	۴۷۰۰۰۰	۱۸۲۷۴۰۰	۱۳۵۰۰۶۵
واگذاری سهام .....	۴۳۴۵۰	۲۷۷۵۰	۳۵۷۵۰	۲۶۹۰۱
بازپرداخت اصل اوراق مالی .....	۲۱۹۰۴۲	۴۰۰۱۰۰	۷۰۱۵۰۰	۱۱۸۲۴۶۲
تعهدات پرداخت نشده سال‌های قبل .....	۱۰۶۰	۱۰۶۰	۹۰۵۰۶۰	۴۸۰۷
بازپرداخت اصل تسهیلات سیستم بانکی .....	۱۵۸۰	۱۵۸۰	۳۳۵۴۷	۳۲۴۰
بازپرداخت اصل وام‌های خارجی و تعهدات .....	۲۸۳۴۸	۳۹۵۱۰	۱۵۱۵۴۳	۱۳۲۶۵۳
<b>خالص واگذاری دارایی‌های مالی</b> .....	۲۱۷۲۷۱	۱۲۷۷۲۵۰	۲۴۴۷۳۴۹	۴۱۸۸۴۰

(۱) مبلغ ۱۸۳۲۰ میلیارد ریال در سال ۱۳۹۰، مربوط به سرمایه‌گذاری و کمک‌های فرهنگی و اقتصادی بین‌المللی می‌باشد، که در جمع منظور شده است.  
 ماخذ - معاونت برنامه‌ریزی و نظارت راهبردی رئیس‌جمهور. (ر.پ).  
 - سازمان برنامه و بودجه کشور. امور تلفیق بودجه.



## ۲۰-۵- درآمدها و واگذاری دارایی‌های سرمایه‌ای و مالی دولت برحسب بخش و بند

شرح	۱۳۸۵ (عملکرد)	۱۳۹۰ (مصوب)	۱۳۹۵ (مصوب)	۱۳۹۷ (مصوب)
درآمدها و واگذاری دارایی‌های سرمایه‌ای و مالی ...	۵۸۱۷۵۹۷	۱۶۹۷۲۲۵	۳۳۵۴۸۹۵	۴۴۳۸۶۰۵
قسمت اول: درآمدها	۲۸۳۰۸۱	۷۵۹۸۹۰	۱۹۸۳۹۱۶	۲۷۲۹۷۴۹
بخش اول - درآمدهای مالیاتی	۱۷۸۳۰۶	۴۰۸۵۲۲	۱۰۵۵۳۸۰	۱۴۴۵۲۳۹
بند اول - مالیات بر اشخاص حقوقی	۸۰۰۹۰	۱۷۴۱۰۰	۳۳۷۶۸۷	۴۰۸۶۹۰
بند دوم - مالیات بر درآمد	۱۸۸۳۴	۵۳۳۲۰	۱۴۲۱۳۳	۱۹۵۹۰۵
بند سوم - مالیات بر ثروت	۶۳۶۹	۱۳۷۲۵	۲۵۳۳۵	۳۵۲۵۹
بند چهارم - مالیات بر واردات	۵۷۱۶۹	۹۸۴۳۱	۱۷۳۴۲۰	۳۰۰۶۲۸
بند پنجم - مالیات بر کالاها و خدمات	۱۵۸۴۵	۶۸۹۴۶	۳۷۶۸۰۴	۵۰۴۷۵۷
بخش دوم - کمک‌های اجتماعی	۱۰۰۰	۳۰۰۰	۱۵۰۰۰	۱۴۹۹۰
بند اول - حق بیمه	۱۰۰۰	۳۰۰۰	۱۵۰۰۰	۱۴۹۹۰
بخش سوم - درآمدهای حاصل از مالکیت دولت	۵۰۳۹۵	۱۵۰۸۲۹	۲۳۹۶۵۶	۳۷۹۵۷۴
بند اول - سود سهام شرکت‌های دولتی	۴۷۹۲۸	۸۷۷۰۵	۱۶۱۸۱۲	۲۵۰۷۸۹
بند دوم - بهره وام‌های دولت	۱	.	.	.
بند سوم - درآمدهای حاصل از اجاره	۱۷۶	۴۶۱	۱۵۶۵	۳۱۳۵
بند چهارم - سایر درآمدهای حاصل از مالکیت دولت	۲۲۸۹	۶۲۶۶۳	۷۶۲۷۹	۱۲۵۶۵۰
بخش چهارم - درآمدهای حاصل از خدمات و فروش کالا	۲۸۳۶۳	۸۷۲۲۸	۳۷۲۷۶۰	۴۷۳۷۶۱
بند اول - درآمدهای حاصل از خدمات	۲۸۲۰۳	۸۵۳۹۶	۳۶۸۴۰۹	۴۶۹۵۱۵
بند دوم - درآمدهای حاصل از فروش کالا	۱۶۰	۱۸۳۲	۴۳۵۲	۴۲۴۶
بخش پنجم - درآمدهای حاصل از جریمه و خسارات	۲۷۰۹	۱۱۳۱۸	۸۴۷۷۸	۷۶۸۹۱
بند اول - درآمدهای حاصل از جریمه و خسارات	۲۷۰۹	۱۱۳۱۸	۸۴۷۷۸	۷۶۸۹۱
بخش ششم - درآمدهای متفرقه	۲۲۳۰۸	۹۸۹۹۳	۲۱۶۳۴۳	۳۳۹۲۹۵
بند اول - درآمدهای متفرقه	۲۲۳۰۸	۹۸۹۹۳	۲۱۶۳۴۳	۳۳۹۲۹۵
قسمت دوم: منابع حاصل از واگذاری دارایی‌های سرمایه‌ای	۱۵۵۲۷۸ <sup>(۱)</sup>	۵۹۲۱۶۶	۷۹۱۳۵۸	۱۰۷۸۴۵۴
بند اول - منابع نفت و فراورده‌های نفتی	۱۵۱۸۰۱	۵۷۱۱۱۸	۷۴۵۰۱۸	۱۰۱۰۱۱۴
بند دوم - منابع حاصل از فروش و واگذاری اموال منقول و غیر منقول	۳۰۷۷	۲۱۰۴۸	۱۶۳۴۰	۲۸۳۴۰
بند سوم - منابع حاصل از واگذاری طرح‌های تملک دارایی‌های سرمایه‌ای	.	.	۳۰۰۰۰	۴۰۰۰۰
قسمت سوم: منابع حاصل از واگذاری دارایی‌های مالی	۱۴۹۲۳۸	۳۴۵۱۶۹ <sup>(۲)</sup>	۵۷۹۶۲۱	۶۳۰۴۰۱
فروش و واگذاری انواع اوراق مالی اسلامی	۸۴۰۰	.	۴۰۰۰۰	۲۸۵۰۰۰
استفاده از تسهیلات خارجی	۴۹۷۹	۲۶۱۰	۱۴۹۲	۳۵۵۰
استفاده از موجودی حساب ذخیره ارزی	۱۲۲۴۱۶	۱۰۰۰۰	.	.
وصولی از محل واگذاری شرکت‌های دولتی	۷۴۰۰	۲۹۰۰۰۰	۱۶۰۵۰۰	۶۷۵۰۰
دریافت اصل وام‌ها و کمک‌های بلاعوض	۷۴۲	۲۵۴۹	۲۷۶۸	۲۲۴۱۴
منابع حاصل از صندوق توسعه ملی	.	.	۱۰۹۹۴	۱۴۷۲۵۰
برگشتی از پرداخت‌های سال‌های قبل	۵۳۰۰	۲۲۵۰۵	۳۸۶۸	۴۶۸۶
منابع حاصل از سایر واگذاری‌ها	.	.	.	.
انتشار اوراق صکوک اجاره به منظور تسویه مطالبات قطعی اشخاص حقیقی و حقوقی	.	.	.	.

## ۲۰-۵ - درآمدها و واگذاری دارایی‌های سرمایه‌ای و مالی دولت بر حسب بخش و بند (دنباله)

(میلیارد ریال)				شرح
۱۴۰۱ (مصوب)	۱۴۰۰ (مصوب)	۱۳۹۹ (مصوب)	۱۳۹۸ (مصوب)	
۱۵۲۷۳۷۱۵	۱۳۷۳۷۶۹۹	۶۴۹۸۰۹۴	۵۲۰۰۰۸۳	درآمدها و واگذاری دارایی‌های سرمایه‌ای و مالی ....
۱۲۶۲۱۵۱	۵۵۰۴۹۳۲	۳۶۷۳۱۶۴	۳۱۰۱۱۷۶	قسمت اول: درآمدها .....
۵۶۷۹۶۷۴	۳۲۹۸۳۸۹	۲۰۷۸۳۹۱	۱۷۶۱۰۶۰	بخش اول - درآمدهای مالیاتی .....
۱۳۴۷۹۴۶	۵۹۶۹۴۶	۴۴۶۹۰۱	۴۱۲۱۴۱	بند اول - مالیات بر اشخاص حقوقی .....
۸۵۰۵۸۷	۵۴۷۹۲۸	۳۵۰۶۷۲	۲۴۹۶۵۷	بند دوم - مالیات بر درآمد .....
۲۷۷۹۴۹	۳۴۵۵۷۶	۸۵۶۲۲	۴۱۳۶۸	بند سوم - مالیات بر ثروت .....
۱۰۹۶۷۵۵	۵۵۸۵۶۳	۲۵۶۳۱۸	۳۳۵۰۵۳	بند چهارم - مالیات بر واردات .....
۲۱۰۶۴۳۷	۱۲۴۹۳۷۶	۹۳۸۸۱۷۷	۷۲۲۸۴۱	بند پنجم - مالیات بر کالاها و خدمات .....
۳۰۰۰۰	۱۷۰۰۰	۱۹۰۰۰	۱۹۰۰۰	بخش دوم - کمک‌های اجتماعی .....
۳۰۰۰۰	۱۷۰۰۰	۱۹۰۰۰	۱۹۰۰۰	بند اول - حق بیمه .....
۹۰۷۶۴۹	۵۵۷۳۹۸	۴۸۰۱۴۷	۳۳۸۴۵۲	بخش سوم - درآمدهای حاصل از مالکیت دولت ....
۲۶۰۲۰۰	۱۵۳۰۶۴	۱۳۵۸۴۵	۱۲۰۰۰۰	بند اول - سود سهام شرکت‌های دولتی .....
.	.	.	.	بند دوم - بهره وام‌های دولت .....
۶۳۵۷	۴۹۱۰	۴۱۳۵	۴۰۷۶	بند سوم - درآمدهای حاصل از اجاره .....
۶۴۱۰۹۲	۳۹۹۴۲۴	۳۴۰۱۶۸	۲۱۴۳۷۶	بند چهارم - سایر درآمدهای حاصل از مالکیت دولت .....
۱۹۸۸۱۵۹	۶۷۶۷۵۷	۵۷۹۵۲۲	۵۰۷۴۳۸	بخش چهارم - درآمدهای حاصل از خدمات و فروش کالا .....
۸۳۴۷۹۸	۶۶۴۳۲۶	۵۷۳۲۶۸	۵۰۰۷۷۶	بند اول - درآمدهای حاصل از خدمات .....
۶۴۰۶۱	۱۲۴۳۱	۶۲۵۴	۶۶۶۲	بند دوم - درآمدهای حاصل از فروش کالا .....
۱۳۳۰۶۷	۱۴۰۳۲۰	۱۰۱۷۱۶	۹۲۴۳۱	بخش پنجم - درآمدهای حاصل از جرایم و خسارات .....
۱۳۳۰۶۷	۱۴۰۳۲۰	۱۰۱۷۱۶	۹۲۴۳۱	بند اول - درآمدهای حاصل از جرایم و خسارات .....
۶۱۲۹۰۱	۸۱۵۰۶۸	۴۱۴۳۸۸	۳۸۲۷۹۷	بخش ششم - درآمدهای متفرقه .....
۶۱۲۹۰۱	۸۱۵۰۶۸	۴۱۴۳۸۸	۳۸۲۷۹۷	بند اول - درآمدهای متفرقه .....
۵۲۴۲۶۵۹	۳۹۵۸۰۱۷	۱۰۷۷۶۸۰	۱۵۸۱۸۱۵۷	قسمت دوم: منابع حاصل از واگذاری دارایی‌های سرمایه‌ای .....
۴۸۴۴۰۰۲	۳۴۹۲۷۲۰	۵۶۹۴۳۶	۱۵۳۰۷۳۲	بند اول - منابع نفت و فراورده‌های نفتی .....
۳۹۳۶۵۷	۴۵۵۲۹۷	۴۹۸۲۴۴	۴۷۴۲۵	بند دوم - منابع حاصل از فروش و واگذاری اموال منقول و غیر منقول .....
۵۰۰۰	۱۰۰۰۰	۱۰۰۰۰	۱۰۰۰۰	بند سوم - منابع حاصل از واگذاری طرح‌های تملک دارایی‌های سرمایه‌ای .....
۱۷۶۸۹۰۵	۴۲۷۴۷۴۹	۱۷۴۷۲۵۰	۵۱۰۷۵۰	قسمت سوم: منابع حاصل از واگذاری دارایی‌های مالی .....
۱۰۳۰۰۰۰	۱۳۲۵۰۰۰	۸۸۰۰۰۰	۴۳۰۰۰۰	فروش و واگذاری انواع اوراق مالی اسلامی .....
۵۰۰	۵۰۰	۵۰۰	۵۰۰	استفاده از تسهیلات خارجی .....
.	.	.	.	استفاده از موجودی حساب ذخیره ارزی .....
۷۱۰۰۰۱	۲۵۵۹۰۰۰	۱۱۵۸۷۱	۴۶۷۵۰	وصولی از محل واگذاری شرکت‌های دولتی .....
۱۵۶۱۸	۱۲۲۴۳	۱۳۰۷۳	۲۱۳۲۹	دریافت اصل وام‌ها و کمک‌های بلاعوض .....
.	۳۶۲۰۰۰	۷۲۵۳۰۶	۴۰۰۰	منابع حاصل از صندوق توسعه ملی .....
۱۰۷۸۵	۱۶۰۰۷	۱۲۵۰۰	۸۱۷۱	برگشتی از پرداخت‌های سال‌های قبل .....
۲۰۰۰	.	.	.	منابع حاصل از سایر واگذاری‌ها .....
.	.	.	.	انتشار اوراق صکوک اجاره به منظور تسویه مطالبات قطعی اشخاص حقیقی و حقوقی .....

(۱) مبلغ ۴۰۰ میلیارد ریال در سال ۱۳۸۵ مربوط به منابع حاصل از فروش سایر اموال منقول و غیر منقول است، که در جمع منظور شده است.  
 (۲) مبلغ ۱۷۵۰۵ میلیارد ریال در سال ۱۳۹۰ مربوط به منابع حاصل از واگذاری معادن و طرح‌های تملک دارایی‌های سرمایه‌ای است که در جمع منظور شده است.

ماخذ - معاونت برنامه‌ریزی و نظارت راهبردی رئیس‌جمهور. (ر.پ).  
 - سازمان برنامه و بودجه کشور. امور تلفیق بودجه.

## ۲۰-۶- اعتبارات مصوب دستگاهها و ردیفهای ملی و استانی (میلیارد ریال)

شرح	۱۳۸۵	۱۳۹۰	۱۳۹۵	۱۳۹۷
جمع	۹۰۱۳۸۴	۱۶۹۷۳۲۵	۳۳۵۴۱۹۵	۴۴۳۸۶۰۵
اعتبارات دستگاهها و ردیفها	۵۸۷۹۷۷	۹۳۰۶۴۵	۲۳۷۴۴۴۰	۳۴۸۸۰۸۸
اعتبارات هزینه ای و تملک داراییهای سرمایه ای دستگاههای اجرایی محلی در استانها	۰۰۰	۱۰۲۱۴۷	۱۵۳۵۷۱	۲۳۵۵۶۵
هزینههای متفرقه و سایر ردیفها	۳۱۳۳۰۸	۳۶۶۲۳۳	۵۹۵۳۸۴	۴۰۷۰۵۴
تملك داراییهای مالی	۰۰۰	۲۹۸۲۰۰	۲۳۱۵۰۰	۳۰۷۸۹۸

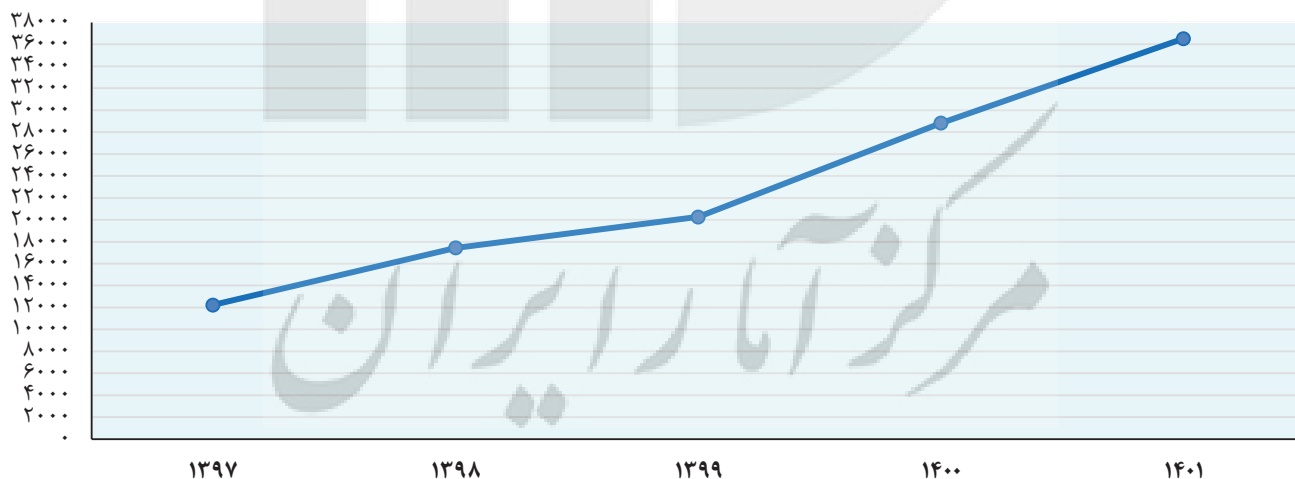
شرح	۱۳۹۸	( <sup>۱</sup> ) ۱۳۹۹	( <sup>۱</sup> ) ۱۴۰۰	( <sup>۱</sup> ) ۱۴۰۱
جمع	۵۲۰۰۰۸۴	۶۴۹۸۰۹۸	۱۳۷۳۷۶۹۹	۱۵۲۷۳۷۱۵
اعتبارات دستگاهها و ردیفها	۴۱۴۱۸۶۵	۴۸۹۳۸۵۴	۷۸۲۴۷۲۸	۱۰۲۵۱۰۳۰
اعتبارات هزینه ای و تملک داراییهای سرمایه ای دستگاههای اجرایی محلی در استانها	۲۷۱۸۰۲	۲۸۴۰۶۶	۵۵۳۲۵۰	۶۸۵۸۶۶
هزینههای متفرقه و سایر ردیفها	۴۹۲۹۳۸	۸۵۰۱۷۴	۳۵۳۳۳۲۰	۲۹۸۶۷۵۴
تملك داراییهای مالی	۲۹۳۴۷۹	۴۷۰۰۰۰	۱۸۲۷۴۰۰	۱۳۵۰۰۶۵

(۱) اعتبارات از محل منابع یارانه ای خارج از بودجه عمومی در این جدول لحاظ نشده است.  
 ماخذ- سازمان برنامه و بودجه. (ر.پ).

- سازمان مدیریت و برنامه ریزی کشور. (ر.پ).
- معاونت برنامه ریزی و نظارت راهبردی رئیس جمهور. (ر.پ).
- سازمان برنامه و بودجه کشور. امور تلفیق بودجه.

## ۲۰-۱- منابع بودجه کل کشور

هزار میلیارد ریال



منبع: جدول ۲۰-۱

۲۰-۷- اعتبارات مصوب بودجه عمومی دولت بر حسب امور<sup>(۱)</sup> (میلیارد ریال)

شرح	۱۳۸۵	۱۳۹۰	۱۳۹۵	۱۳۹۷
<b>مصوب اول</b>				
جمع <sup>(۳)</sup> .....	۵۷۲۹۵۱	۱۳۹۹۰۲۵	۲۵۲۸۰۱۱	۳۴۸۸۰۸۸
امور خدمات عمومی.....	۱۷۶۶۳	۷۶۱۶۷	۸۸۲۳۰	۱۱۴۴۴۵
امور دفاعی و امنیتی.....	۵۹۲۸۸	۱۹۶۳۵۳	۴۱۹۸۹۶	۶۲۹۸۶۷
امور قضایی.....	۰	۰	۶۴۶۲۶	۹۷۵۲۱
امور اقتصادی.....	۸۷۱۴۸	۱۸۷۶۳۹	۲۴۵۷۶۶	۲۶۸۶۹۹
امور محیط زیست.....	۰	۰	۴۴۹۱	۲۸۳۰
امور مسکن، عمران شهری و روستایی.....	۰	۰	۵۸۱۵۴	۳۹۹۱۳
امور سلامت.....	۰	۰	۴۱۷۹۳۹	۵۸۰۷۷۶
امور فرهنگ، تربیت بدنی و گردشگری.....	۰	۰	۸۴۳۵۴	۸۹۹۰۹
امور آموزش و پژوهش.....	۰	۰	۵۰۹۵۹۳	۶۳۱۳۷۶
امور رفاه اجتماعی.....	۹۸۴۱۶	۵۶۸۷۴۲	۶۲۶۴۹۲	۹۰۵۰۱۲
<b>مصوب اول</b>				
جمع <sup>(۳)</sup> .....	۴۱۴۱۸۶۵	۴۸۹۳۸۵۴	۷۸۲۴۷۲۸	۱۰۲۵۰۷۳۰
امور خدمات عمومی.....	۱۴۸۳۰۱	۱۹۴۲۰۹	۲۷۴۱۱۲	۴۰۱۷۶۸
امور دفاعی و امنیتی.....	۷۲۴۷۹۱	۱۲۰۳۲۷۶	۲۰۴۳۶۶۶	۲۰۸۰۹۱۶
امور قضایی.....	۱۲۶۲۳۲	۱۸۸۳۳۷	۲۸۹۰۱۵	۳۶۷۱۶۳
امور اقتصادی.....	۲۸۷۵۳۸	۳۴۰۰۶۲	۵۲۹۴۷۰	۹۲۵۹۰۳
امور محیط زیست.....	۴۱۰۲	۹۲۸۶	۱۷۵۴۰	۲۴۹۷۷
امور مسکن، عمران شهری و روستایی.....	۵۴۳۴۳	۶۳۶۸۵	۸۷۹۸۰	۱۲۰۱۰۸
امور سلامت.....	۶۴۴۴۹۴	۶۷۸۹۷۴	۱۰۰۸۴۳۰	۱۲۵۸۱۷۷
امور فرهنگ، تربیت بدنی و گردشگری.....	۸۷۹۷۸	۱۰۵۰۱۸	۱۹۹۱۱۰	۲۴۴۹۶۲
امور آموزش و پژوهش.....	۷۹۴۷۹۶	۹۶۰۹۰۱	۱۶۴۰۸۳۷	۱۹۵۲۹۶۳
امور رفاه اجتماعی.....	۱۱۳۸۰۲۵	۱۱۱۹۳۲۲	۱۶۷۶۲۰۰	۲۸۷۳۷۹۳

(۱) شامل اعتبارات هزینه‌ای، اختصاصی، متفرقه و تملک دارایی‌های سرمایه‌ای امور از بودجه عمومی دولت می‌باشد.

(۲) اعتبارات از محل منابع یارانه‌ای خارج از بودجه عمومی در این جدول لحاظ نشده است.

(۳) مبلغ ۳۱۰۴۳۶ میلیارد ریال در سال ۱۳۸۵، مبلغ ۳۷۰۱۲۴ میلیارد ریال در سال ۱۳۹۰، مبلغ ۸۴۷۰ میلیارد ریال در سال ۱۳۹۵، مربوط به اعتبارات اختصاصی استانی است. همچنین مبلغ ۱۲۷۷۴۰ میلیارد ریال در سال ۱۳۹۷، مبلغ ۱۳۱۲۶۵ میلیارد ریال در سال ۱۳۹۸، مبلغ ۳۰۷۸۴ میلیارد ریال در سال ۱۳۹۹ و مبلغ ۵۸۳۶۸ میلیارد ریال در سال ۱۴۰۰ مربوط به اعتبارات اختصاصی عمرانی است که به تفکیک امور در دسترس نیست و در جمع منظور شده است.

ماخذ - سازمان برنامه و بودجه. (ر.پ).

- سازمان مدیریت و برنامه‌ریزی کشور. (ر.پ).

- سازمان برنامه و بودجه کشور. امور تلفیق بودجه.

## ۲۰-۸- اعتبارات مصوب بودجه عمومی دولت بر حسب امور و فصل (میلیارد ریال)

شرح	۱۳۹۵	۱۳۹۷	۱۳۹۸	۱۳۹۹ <sup>(۱)</sup>	۱۴۰۰ <sup>(۱)</sup>	۱۴۰۱ <sup>(۱)</sup>
جمع <sup>(۲)</sup> .....	۲۵۲۸۰۱۱	۳۴۸۱۰۸۸	۴۱۴۱۸۶۵	۴۸۹۳۸۵۴	۷۸۲۴۷۲۸	۱۰۲۵۰۷۳۰
امور خدمات عمومی.....	۸۸۲۳۰	۱۱۴۴۴۵	۱۴۸۳۰۱	۱۹۴۲۰۹	۲۷۴۱۱۲	۴۰۱۷۶۸
فصل قانونگذاری.....	۸۲۲۸	۸۶۰۴	۸۰۱۶	۹۵۹۵	۱۴۴۲۲	۲۲۸۱۷۷
فصل اداره امور عمومی.....	۴۱۱۶۰	۴۴۲۵۶	۶۳۴۳۷	۷۷۴۶۶	۱۲۰۶۰۸	۱۶۲۳۰۸
فصل خدمات مالی و مالیاتی.....	۳۴۹۰۶	۵۸۶۵۶	۷۳۹۸۶	۱۰۳۶۴۶	۱۳۴۵۵۲	۲۰۹۱۰۲
فصل تحقیق و توسعه در امور خدمات عمومی.....	۳۹۳۵	۲۹۲۹	۲۸۶۲	۳۵۰۳	۴۵۳۰	۷۴۸۱
امور دفاعی و امنیتی.....	۴۱۹۸۹۶	۶۲۹۸۶۷	۷۲۴۷۹۱	۱۳۰۳۲۷۶	۲۰۴۳۶۶۶	۳۰۸۰۹۱۶
فصل دفاع.....	۳۲۲۳۶۱	۴۳۳۳۷۶	۴۸۱۲۶۱	۸۷۹۳۳۳	۱۵۳۳۵۷۸	۱۴۸۸۲۹۳
فصل حفظ نظم و امنیت عمومی.....	۹۶۳۸۳	۱۹۲۵۴۳	۲۳۷۱۸۸	۳۱۶۱۳۶	۴۹۲۸۵۳	۵۸۷۰۳۹
فصل تحقیق و توسعه در امور دفاعی و امنیتی.....	۱۱۵۲	۳۹۴۸	۶۳۴۱	۷۸۰۸	۱۷۲۳۵	۵۵۸۵
امور قضایی.....	۶۴۶۲۶	۹۷۵۳۱	۱۲۶۲۳۲	۱۸۸۳۳۷	۲۸۹۰۱۵	۳۶۷۱۶۳
فصل اداره امور قضایی.....	۶۳۶۸۷	۹۷۳۸۶	۱۲۶۰۷۲	۱۸۷۹۸۳	۲۸۸۵۰۶	۳۶۶۸۲۴
فصل تحقیق و توسعه در امور قضایی.....	۹۳۸	۱۳۵	۱۶۱	۳۵۳	۵۰۸	۳۳۹
امور اقتصادی.....	۲۴۵۷۶۶	۲۶۸۶۹۹	۲۸۱۷۵۳۸	۳۴۰۰۶۲	۵۲۹۴۷۰	۹۲۵۹۰۳
فصل انرژی.....	۲۱۵۰۲	۲۳۲۸۵	۱۶۱۲۲	۱۹۷۲۵	۲۶۸۶۶	۷۷۹۲۹
فصل ارتباطات و فناوری اطلاعات.....	۴۲۳۱	۳۸۶۱۹	۳۷۵۳۴	۴۰۶۴۷	۶۰۰۴۵	۱۴۲۸۰۹
فصل حمل و نقل.....	۸۷۸۵۰	۷۴۹۲۳	۸۹۱۰۸	۱۱۹۷۵۹	۱۶۲۷۹۶	۲۲۸۵۵۵
فصل صنعت و معدن.....	۱۱۴۰۱	۱۴۳۱۳	۱۷۲۹۹	۲۲۴۳۲	۴۵۳۳۵	۹۷۰۰۶
فصل بازرگانی.....	۱۰۵۶۴	۲۹۱۹۴	۲۷۰۵۱	۲۳۱۲۱	۳۶۵۷۷	۵۵۵۴۳
فصل کشاورزی و منابع طبیعی.....	۴۶۵۳۷	۳۴۱۲۰	۳۳۵۰۳	۴۰۱۵۱	۷۲۴۵۸	۱۰۸۲۰۴
فصل منابع آب.....	۴۹۰۷۴	۳۹۶۲۶	۵۱۰۹۵	۵۲۹۵۱	۹۳۰۲۹	۱۲۹۹۰۸
فصل روابط کار.....	۲۳۰۳	۱۳۱۳	۱۵۷۵	۲۱۷۱	۲۹۲۹	۲۹۱۵
فصل تعاون.....	۸۷۶	۵۳۲	۱۱۷۹	۱۶۶۳	۲۰۲۸	۱۸۲۶
فصل تحقیق و توسعه در امور اقتصادی.....	۱۱۴۲۷	۱۲۷۷۴	۱۳۰۷۲	۱۷۴۴۲	۲۷۴۰۵	۸۱۲۰۸
امور محیط زیست.....	۴۴۹۱ <sup>(۳)</sup>	۲۸۳۰	۴۱۰۳	۹۲۸۶	۱۷۵۴۰	۲۴۹۷۷
فصل مدیریت پسماند.....	۴۱۰	۱۵۴	۱۴۲	.	.	.
فصل کاهش الودگی.....	۸۶۲	۷۴۸	۸۴۵	۲۰۲۴	۳۲۱۹	.
فصل حفاظت از گونه های زیستی.....	۲۷۰۷	۱۶۶۴	۲۶۷۶	۶۰۶۴	۱۱۹۹۰	۲۴۷۰۸
فصل تحقیق و توسعه در امور محیط زیست.....	۵۱۳	۲۶۴	۴۳۸	۱۱۹۸	۲۳۳۱	۲۶۸
امور مسکن، عمران شهری و روستایی.....	۵۸۱۵۴	۳۹۹۱۳	۵۴۳۴۳	۶۳۶۸۵	۸۷۹۸۰	۱۳۰۱۰۸
فصل مسکن.....	۱۳۶۲	۱۵۶۵	۱۳۷۸	۵۲۸	۱۶۹۳	۱۷۷۴
فصل توسعه و خدمات شهری، روستایی و عشایری.....	۳۲۱۶۰	۲۰۲۳۴	۲۸۹۹۴	۳۸۵۶۱	۴۸۳۲۳	۴۷۴۶۹
فصل آب و فاضلاب.....	۲۳۰۷۰	۱۶۹۴۷	۲۲۵۴۱	۲۳۱۰۵	۳۶۳۱۹	۶۸۸۷۲
فصل تحقیق و توسعه در امور مسکن، عمران شهری و روستایی.....	۱۵۶۱	۱۱۶۶	۱۴۳۰	۱۴۹۱	۱۶۴۵	۱۹۹۳

## ۸-۲۰- اعتبارات مصوب بودجه عمومی دولت بر حسب امور و فصل (دنباله)

(میلیارد ریال)						شرح
( <sup>۱</sup> )۱۴۰۱	( <sup>۱</sup> )۱۴۰۰	( <sup>۱</sup> )۱۳۹۹	۱۳۹۸	۱۳۹۷	۱۳۹۵	
۱۲۵۸۱۷۷	۱۰۰۸۴۳۰	۶۷۸۹۷۴	۶۴۴۴۹۴	۵۸۰۷۷۶	۴۱۷۹۳۹	امور سلامت .....
۹۵۰۵۷۰	۷۴۳۵۲۲	۵۲۸۹۷۹	۴۹۵۷۱۶	۴۴۱۷۹۳	۳۱۰۲۱۱	فصل درمان .....
۳۰۵۴۳۰	۲۵۶۶۹۸	۱۴۳۷۶۹	۱۴۰۲۷۱	۱۳۲۰۵۲	۱۰۴۱۰۴	فصل بهداشت .....
۲۱۷۷	۸۲۰۹	۶۲۲۶	۸۵۰۷	۶۹۳۱	۳۶۲۴	فصل تحقیق و توسعه در امور سلامت .....
۲۴۴۹۶۲	۱۹۹۱۱۰	۱۰۵۰۱۸	۸۷۹۷۸	۸۹۹۰۹	۸۴۳۵۴	امور فرهنگ، تربیت بدنی و گردشگری .....
۳۵۰۵۱	۴۴۷۴۶	۲۳۴۰۱	۱۶۵۸۴	۲۳۲۰۲	۱۷۴۶۳	فصل دین و مذهب .....
۳۹۵۵۲	۳۷۰۴۳	۱۸۲۷۱	۱۳۶۱۹	۱۳۷۹۸	۱۴۹۵۲	فصل ورزش و تفریحات .....
۷۲۹۸۱	۳۲۳۸۴	۲۲۲۵۹	۲۰۳۹۹	۱۹۹۴۶	۲۰۸۶۵	فصل فرهنگ و هنر .....
۱۳۳۸۷	۱۰۰۳۱	۷۸۰۷	۶۲۰۹	۴۶۷۲	۶۸۶۶	فصل میراث فرهنگی .....
۶۶۴۱۷	۶۲۶۶۶	۲۳۴۸۶	۲۳۴۹۷	۲۱۹۹۶	۱۷۷۵۳	فصل رسانه .....
۶۵۶۵	۴۱۱۲	۵۳۹۶	۴۳۵۹	۳۰۸۹	۳۴۰۰	فصل گردشگری .....
۲۲۷۴	۱۷۵۰	۱۲۴۱	۹۷۱	۹۰۸	۱۰۹۳	فصل صنایع دستی .....
۸۷۳۴	۶۳۷۶	۳۱۵۸	۲۳۴۰	۲۲۹۷	۱۹۶۲	فصل تحقیق و توسعه در امور فرهنگ، تربیت بدنی و گردشگری .....
۱۹۵۲۹۶۳	۱۶۴۰۸۳۷	۹۶۰۹۰۱	۷۹۴۷۹۶	۶۳۱۳۷۶	۵۰۹۵۹۳	امور آموزش و پژوهش .....
۱۰۸۳۷۵۷	۹۹۶۲۱۳	۵۶۷۴۱۴	۴۵۷۲۴۸	۳۵۵۴۳۵	۲۷۸۸۳۱	فصل آموزش و پرورش عمومی .....
۱۷۲۴۱۱	۱۳۲۵۰۲	۸۷۳۰۸	۶۶۱۸۲	۵۴۳۰۰	۴۷۲۰۹	فصل آموزش و پرورش فنی و حرفه‌ای و مهارت آموزی .....
۵۶۶۱۵۰	۴۰۵۲۴۱	۲۴۷۲۶۸	۲۱۵۹۰۳	۱۷۷۵۱۱	۱۴۴۱۵۳	فصل آموزش عالی .....
۴۷۹۸۸	۳۱۲۳۶	۲۲۱۴۵	۲۰۲۳۴	۱۳۷۴۲	۱۷۶۸۵	فصل پژوهش‌های پایه .....
۸۱۱۹۹	۷۴۶۴۶	۳۶۱۱۸	۳۱۹۱۵	۲۷۵۹۸	۲۰۳۳۱	فصل پژوهش‌های توسعه ای .....
۱۴۵۷	۹۹۸	۶۴۸	۳۳۱۵	۲۷۹۰	۱۳۸۴	فصل تحقیق و توسعه در امور آموزش و پرورش .....
۲۸۱۷۳۷۹۳	۱۶۷۶۲۰۰	۱۱۱۹۳۲۳	۱۱۳۸۰۲۵	۹۰۵۰۱۲	۶۲۶۴۹۲	امور رفاه اجتماعی .....
۱۸۷۹۶	۱۴۶۴۷	۱۳۵۳۰	۱۵۷۵۱	۱۴۰۳۹	۷۸۸۱	فصل امداد و نجات .....
۱۶۹۰۹۴	۱۷۲۵۸۸	۱۹۰۰۹۲	۳۳۸۹۷۱	۲۹۰۷۸۸	۱۴۰۴۱۹	فصل بیمه های اجتماعی .....
۲۶۴۸۵۱۰	۱۴۶۴۶۰۳	۸۹۵۰۵۰	۷۵۹۰۲۷	۵۸۳۸۲۴	۴۶۳۷۰۵	فصل حمایتی .....
۳۷۰۵۱	۲۴۲۲۹	۲۰۴۲۶	۲۴۱۲۰	۱۶۲۶۱	۱۴۱۰۷	فصل توانبخشی .....
۳۴۲	۱۳۱	۲۲۴	۱۵۶	۹۹	۳۸۰	فصل تحقیق و توسعه در امور رفاه اجتماعی .....

(۱) اعتبارات از محل منابع یارانه‌ای خارج از بودجه عمومی در این جدول لحاظ نشده است.

(۲) در سال ۱۳۹۵ دلیل اختلاف سرجمع اعتبارات با جمع کل مبلغ ۸۴۷۰ میلیارد ریال، اختصاصی استانی است و در سال ۱۳۹۷ مبلغ ۱۲۷۷۴۰ میلیارد ریال، در سال ۱۳۹۸ مبلغ ۱۳۱۲۶۵ میلیارد ریال، در سال ۱۳۹۹ مبلغ ۳۰۷۸۴ میلیارد ریال و در سال ۱۴۰۰ مبلغ ۵۸۳۶۸ میلیارد ریال مربوط به اعتبارات تملک

دارایی‌های سرمایه‌ای است، که فاقد امور و فصل می‌باشد.

(۳) شامل مدیریت پساب شهری، روستایی و صنعتی است.

ماخذ - معاونت برنامه‌ریزی و نظارت راهبردی رئیس‌جمهور. (ر.پ).

- سازمان برنامه و بودجه کشور. امور تلفیق بودجه.

## ۲۰-۹- عملکرد اعتبارات هزینه‌ای (جاری) دستگاه‌های اجرایی در استان‌ها از محل درآمد عمومی برحسب استان (میلیون ریال)

۱۳۹۶	۱۳۹۵	۱۳۹۰	۱۳۸۵	استان
۹۲۰۰۱۰۹۵	۵۸۰۶۱۸۰۷	۴۳۴۰۱۱۶۴	۱۰۷۱۰۹۰۷۹	کل کشور .....
۳۹۶۱۲۴۱	۲۶۵۲۲۰۰	۱۸۰۰۳۸۸	۴۸۸۳۰۷۷	آذربایجان شرقی .....
۳۵۱۹۲۳۰	۱۹۲۶۶۹۸	۱۷۱۰۵۲۴	۴۰۱۴۶۹۰	آذربایجان غربی .....
۲۱۴۰۴۴۴	۱۲۵۵۷۸۰	۸۶۴۱۰۷	۲۱۱۲۸۱۳	اردبیل .....
۴۸۲۸۰۷۶	۳۱۵۳۹۶۱	۲۳۳۹۰۳۰	۷۰۰۷۷۹۸	اصفهان .....
۱۹۱۰۶۸۱	۱۰۱۲۵۰۱	۷۸۶۵۲۴	(۱)...	البرز .....
۱۹۹۸۰۶۹	۱۱۳۵۵۹۰	۷۷۶۱۳۳	۱۳۸۸۶۴۴	ایلام .....
۲۱۳۲۵۸۷	۱۵۸۳۱۰۷	۱۱۵۲۳۹۷	۱۹۱۴۳۵۴	بوشهر .....
۵۸۵۴۳۰۵	۴۰۸۸۲۸۵	۳۶۶۷۳۹۶	(۱)۴۰۳۳۸۰۱	تهران .....
۱۹۱۷۵۵۴	۱۱۱۱۷۰۲	۷۸۶۰۶۴	۱۷۷۱۷۶۸	چهارمحال و بختیاری .....
۲۰۲۳۹۱۸	۱۳۰۳۶۷۳	۷۹۱۴۲۷	۱۲۲۵۵۱۷	خراسان جنوبی .....
۵۵۲۰۰۱۳	۳۲۴۷۷۵۵	۲۷۷۸۹۸۶	۸۸۵۳۵۰۱	خراسان رضوی .....
۱۶۷۴۰۱۴	۱۰۳۸۷۹۲	۶۹۲۱۰۹	۱۴۹۳۷۹۸	خراسان شمالی .....
۵۱۶۴۶۹۷	۳۰۰۹۲۸۵	۲۴۶۴۰۲۳	۶۱۹۱۰۸۸	خوزستان .....
۱۸۶۵۵۲۶	۱۱۴۲۵۹۴	۸۶۳۱۳۹	۱۶۲۸۴۱۰	زنجان .....
۱۷۹۲۸۲۱	۱۱۱۷۵۹۹	۸۵۱۸۹۸	۱۱۹۰۱۵۲	سمنان .....
۳۰۶۰۱۶۹	۱۶۹۲۳۱۵	۱۳۹۰۶۸۵	۲۹۶۳۸۰۱	سیستان و بلوچستان .....
۵۴۶۰۹۸۸	۳۷۹۱۵۱۴	۲۵۰۳۴۲۰	۷۲۴۱۵۳۳	فارس .....
۱۸۳۶۹۰۹	۱۱۱۴۴۵۴	۷۶۲۴۶۸	۱۶۹۲۰۸۵	قزوین .....
۱۳۲۴۹۱۵	۷۲۰۱۹۴	۵۸۷۵۹۸	۱۴۵۲۶۹۴	قم .....
۲۴۷۲۱۲۲	۱۳۳۹۶۴۵	۱۰۵۳۵۹۲	۲۴۷۹۷۸۶	کردستان .....
۳۹۳۲۹۳۰	۲۸۵۲۳۶۱	۱۷۳۲۸۲۹	۴۱۹۰۳۳۴	کرمان .....
۳۱۹۲۹۳۳	۲۱۸۲۳۵۸	۱۴۲۱۲۳۹	۳۴۵۸۸۸۲	کرمانشاه .....
۱۷۹۸۳۴۴	۱۰۹۰۶۵۶	۸۰۲۳۸۳	۱۴۸۸۵۸۰	کهگیلویه و بویراحمد .....
۱۹۴۳۶۹۸	۱۶۲۵۵۸۲	۱۲۶۸۸۵۱	۲۵۴۲۱۹۱	گلستان .....
۴۱۵۲۷۷۶	۲۴۵۳۶۰۳	۱۸۹۴۱۴۹	۴۴۱۶۰۵۹	گیلان .....
۲۹۲۸۲۵۱	۱۵۱۲۵۵۱	۱۱۳۹۹۵۱	۳۰۵۲۴۴۱	لرستان .....
۴۸۲۷۵۶۵	۳۱۸۵۷۷۸	۲۱۸۰۵۲۹	۵۱۹۵۹۸۲	مازندران .....
۲۰۹۴۴۴۵	۱۲۴۲۳۰۵	۹۵۷۹۷۳	۲۰۹۲۷۳۶	مرکزی .....
۲۲۸۵۳۰۵	۱۳۰۹۶۹۲	۱۲۲۶۵۹۲	۲۳۷۳۶۸۷	هرمزگان .....
۲۴۹۰۰۲۲	۱۶۶۰۰۵۵	۱۱۵۶۹۵۱	۲۷۷۰۴۴۷	همدان .....
۱۸۹۶۵۴۷	۱۴۸۹۲۲۳	۹۹۷۸۰۹	۱۹۸۸۴۳۰	یزد .....

## ۲۰-۹- عملکرد اعتبارات هزینه‌ای (جاری) دستگاه‌های اجرایی در استان‌ها از محل درآمد عمومی برحسب استان (دنباله)

(میلیون ریال)

۱۴۰۰	۱۳۹۹	۱۳۹۸	۱۳۹۷	استان
۲۶۱۶۵۹۳۳۴	۱۶۸۸۲۴۷۸۰	۱۳۵۲۸۲۰۶۳	۱۰۷۷۳۶۷۳۷	کل کشور
۱۰۱۳۲۲۰۳	۷۰۲۳۷۷۰	۵۴۵۳۵۶۴	۴۳۷۹۶۰۸	آذربایجان شرقی
۹۹۶۶۶۱۰	۶۳۰۸۸۴۸	۵۲۰۴۹۶۴	۴۱۳۷۰۵۴	آذربایجان غربی
۶۴۰۲۶۴۰	۴۲۵۳۳۰۱	۳۰۹۵۰۰۷	۲۵۷۸۳۰۴	اردبیل
۱۴۸۳۹۹۷۴	۸۲۳۹۵۶۰	۶۶۵۸۵۵۴	۵۳۱۱۱۵۱	اصفهان
۵۰۹۵۹۱۸	۳۶۱۹۸۰۷	۲۶۹۳۳۰۳	۲۲۲۵۰۰۳	البرز
۵۹۱۵۶۸۰	۳۸۲۸۱۱۶	۲۸۷۰۱۷۸	۲۲۴۱۳۴۸	ایلام
۵۹۰۴۳۷۰	۳۸۳۹۷۳۲	۳۲۱۸۰۶۱	۲۵۱۵۱۱۵	بوشهر
۱۷۵۲۴۲۶۶	۱۲۴۹۳۵۱۹	۸۹۶۸۲۰۷	۶۷۴۱۱۴۲	تهران
۵۳۵۰۵۳۳	۳۳۱۱۴۷۷	۲۷۷۶۹۱۲	۲۱۸۴۰۸۲	چهارمحال و بختیاری
۵۵۴۰۸۴۳	۳۶۵۱۲۱۸	۲۹۶۴۷۰۹	۲۴۰۲۷۵۶	خراسان جنوبی
۱۳۶۲۹۵۸۰	۹۶۵۰۳۱۱	۷۷۵۷۰۷۴	۶۰۸۵۷۷۵	خراسان رضوی
۴۹۴۵۵۷۳	۳۱۳۴۲۳۳	۲۴۱۵۵۱۲	۲۰۲۲۱۲۵	خراسان شمالی
۱۷۴۶۰۷۲۷	۸۸۰۵۱۲۷	۷۲۲۴۱۰۴	۵۵۷۴۵۱۱	خوزستان
۵۱۰۴۷۰۹	۳۳۳۷۱۰۲	۲۵۷۳۲۱۹	۲۱۳۶۳۶۰	زنجان
۵۱۳۲۹۳۸	۳۲۳۸۴۷۱	۲۶۷۴۹۶۸	۲۲۳۹۱۲۹	سمنان
۹۱۰۱۷۷۰	۵۵۹۹۵۰۳	۴۶۶۵۲۰۴	۳۷۰۶۲۰۲	سیستان و بلوچستان
۱۴۳۰۵۹۲۲	۹۶۲۶۲۹۴	۷۸۴۳۲۸۱	۶۲۶۶۲۵۱	فارس
۴۹۲۸۸۷۳	۳۳۰۴۶۳۹	۲۵۰۶۵۹۸	۲۰۶۸۴۵۷	قزوین
۳۸۹۷۶۹۸	۲۶۰۸۳۹۲	۱۸۹۸۳۱۲	۱۵۹۴۷۴۱	قم
۷۳۵۶۶۰۴	۴۶۸۹۴۸۰	۳۸۲۳۰۷۷	۳۰۵۷۴۸۰	کردستان
۱۱۲۸۷۸۱۹	۷۲۵۶۷۴۱	۵۹۲۸۳۹۷	۴۸۴۷۴۹۱	کرمان
۸۵۱۶۵۲۲	۵۷۹۶۶۹۸	۴۷۲۸۱۰۴	۳۷۵۳۵۹۱	کرمانشاه
۵۱۱۸۱۲۶	۳۴۹۶۵۳۳	۲۸۵۳۹۰۴	۲۱۶۷۵۳۷	کهگیلویه و بویراحمد
۷۷۰۶۵۹۲	۵۲۵۹۷۶۲	۴۳۸۰۴۷۵	۳۴۳۸۲۸۴	گلستان
۹۷۶۰۱۴۳	۶۵۰۰۱۷۰	۵۸۶۴۵۸۳	۴۶۳۵۰۴۷	گیلان
۷۲۲۵۴۷۵	۴۸۷۳۵۱۵	۳۹۳۳۳۱۰	۳۴۶۲۳۳۸	لرستان
۱۳۱۱۱۷۱۵	۸۸۹۴۶۶۰	۷۴۱۸۲۳۳	۵۷۳۷۱۴۰	مازندران
۵۷۷۸۵۲۹	۳۶۶۰۱۷۰	۲۹۱۳۷۵۳	۲۴۱۶۲۰۸	مرکزی
۸۱۱۱۴۴۰	۴۶۶۸۸۹۴	۳۵۹۲۹۸۹	۲۸۵۸۰۹۷	هرمزگان
۶۳۷۹۴۱۱	۴۱۵۴۶۷۸	۳۴۸۵۶۱۵	۲۷۹۸۰۱۹	همدان
۶۱۲۶۱۳۱	۳۷۰۰۰۵۹	۲۸۹۷۸۹۲	۲۳۵۶۴۸۱	یزد

(۱) آمار استان البرز در استان تهران منظور شده است.

ماخذ - سازمان مدیریت و برنامه‌ریزی کشور. دفتر توسعه و هماهنگی امور استان‌ها.

- معاونت برنامه‌ریزی و نظارت راهبردی. دفتر بودجه منطقه‌ای.

- سازمان برنامه و بودجه کشور. امور برنامه‌ریزی، آمایش سرزمین و محیط زیست.

- سازمان برنامه و بودجه کشور. امور استان‌ها و مناطق.



## ۲۰-۱۰- اعتبارات هزینه‌ای (جاری) برحسب امور

(میلیارد ریال)

شرح	۱۳۹۵	۱۳۹۷	۱۳۹۸	۱۳۹۹ <sup>(۱)</sup>	۱۴۰۰ <sup>(۱)</sup>	۱۴۰۱ <sup>(۱)</sup>
<b>مصوب اول</b>						
جمع .....	۲۱۷۱۶۰۲ <sup>(۲)</sup>	۳۰۰۴۶۲۲	۳۶۰۷۳۹۱	۴۳۸۰۲۰۶	۷۰۳۹۱۵۹	۱۹۴۴۸۳۹
امور خدمات عمومی .....	۷۱۰۲۸	۹۵۹۲۶	۱۲۸۶۵۷	۱۷۱۸۳۶	۲۳۶۱۰۵	۳۲۵۰۷۰
امور دفاعی و امنیتی .....	۴۰۶۵۲۸	۶۲۱۷۶۶	۷۱۲۵۸۵	۱۱۹۳۵۱۴	۲۰۲۴۶۷۲	۲۰۳۹۵۶۷
امور قضایی .....	۵۸۰۱۱	۸۷۹۰۷	۱۱۴۴۵۵	۱۶۵۸۱۰	۲۵۲۵۶۲	۳۱۴۱۷۶
امور اقتصادی .....	۶۱۶۲۴	۶۹۹۸۵	۷۶۱۵۱	۸۴۱۴۲	۱۴۲۷۱۶	۱۹۷۹۲۷
امور محیط زیست .....	۲۴۹۰	۸۹۶	۱۴۸۶	۶۴۷۳	۱۲۳۸۹	۱۷۹۸۳
امور مسکن، عمران شهری و روستایی .....	۳۰۸۷	۲۴۹۸	۲۰۷۳	۲۱۲۹	۲۸۸۴	۳۶۵۵
امور سلامت .....	۴۰۷۳۲۶	۵۵۲۶۵۴	۶۳۰۹۳۶	۶۶۵۲۵۶	۹۸۱۱۳۸	۱۲۰۲۳۶۹
امور فرهنگ، تربیت بدنی و گردشگری .....	۵۲۹۱۴	۷۲۰۱۲	۶۵۴۹۵	۸۲۰۸۳	۱۶۴۰۰۵	۱۶۴۱۴۰
امور آموزش و پژوهش .....	۴۷۵۷۰۱	۵۹۶۹۵۹	۷۴۰۷۲۳	۸۹۱۹۴۴	۱۵۴۹۱۳۱	۱۸۱۰۶۵۰
امور رفاه اجتماعی .....	۶۲۴۴۲۲	۹۰۴۰۱۹	۱۱۳۴۸۳۱	۱۱۱۷۰۱۹	۱۶۷۳۵۵۴	۲۸۶۹۳۰۱

(۱) اعتبارات از محل منابع یارانه‌ای خارج از بودجه عمومی در این جدول لحاظ نشده است.

(۲) دلیل اختلاف سرجمع اعتبارات با جمع کل در سال ۱۳۹۵ مبلغ ۱۴۷۱ میلیارد ریال مربوط به اعتبارات اختصاصی استانی است، که فاقد امور می‌باشد.

ماخذ- معاونت برنامه‌ریزی و نظارت راهبردی. (ر.پ).

- سازمان برنامه و بودجه کشور. امور تلفیق بودجه.

مرکز آمار ایران

۱۱-۲۰- اعتبارات تملک دارایی‌های سرمایه‌ای (عمرانی) برحسب امور (میلیون ریال)

۱۴۰۱	۱۴۰۰	۱۳۹۹	۱۳۹۸	۱۳۹۷	۱۳۹۵	شرح
<b>مصوب</b>						
۱۳۰۵۱۹۰۷۳۱	۷۲۷۲۰۴۲۰۴	۴۸۲۸۶۲۸۰۲	۴۰۳۲۰۹۷۶۲	۲۳۴۸۵۰۱۶۵	۲۸۶۴۰۹۰۰۰	جمع .....
۷۶۶۹۸۰۱۱	۳۸۰۰۶۶۷۲	۲۲۳۷۳۳۳۳	۱۹۶۴۳۶۹۹	۹۸۰۶۷۷۱	۱۲۶۵۷۰۹۲	امور خدمات عمومی .....
۴۱۳۴۹۵۸۲	۱۸۹۹۴۴۵۵	۹۷۶۲۷۳۷	۱۲۲۰۵۹۹۶	۲۸۷۸۷۳۶	۱۲۷۷۴۰۸۰	امور دفاعی و امنیتی .....
۵۲۹۸۶۷۴۰	۳۶۴۵۳۳۶۶	۲۲۵۲۶۷۹۱	۱۱۷۷۷۱۳۲	۷۳۹۴۶۰۶	۵۳۷۳۵۳۴	امور قضایی .....
۷۲۷۹۷۶۸۳۳	۳۸۶۷۵۴۵۴۱	۲۵۵۹۱۹۷۳۵	۲۱۱۳۸۷۹۰۱	۱۲۹۴۲۵۰۸۱	۱۵۸۶۱۶۹۵۲	امور اقتصادی .....
۶۹۹۳۲۶۷	۵۱۵۰۸۴۹	۲۸۱۲۸۴۹	۲۶۱۵۶۳۰	۱۸۳۰۰۰۰	۱۲۶۰۰۰۰	امور محیط زیست .....
۱۱۶۴۵۲۶۱۷	۸۵۰۹۵۹۲۹	۶۱۵۵۵۸۳۳	۵۲۲۷۰۴۷۰	۲۹۰۱۰۲۴۷	۳۸۵۰۸۷۹۶	امور مسکن، عمران شهری و روستایی .....
۵۵۸۰۷۹۹۸	۲۷۲۹۲۳۹۴	۱۳۷۱۷۱۳۲	۱۳۵۵۸۴۳۴	۷۶۳۸۵۵۷	۸۶۰۵۷۲۰	امور سلامت .....
۸۰۸۲۱۶۶۴	۳۵۱۰۴۳۲۲	۲۲۹۳۴۴۹۶	۲۲۴۸۳۰۶۳	۱۳۲۶۷۰۸۸	۱۹۵۵۷۲۱۷	امور فرهنگی، تربیت بدنی و گردشگری .....
۱۴۲۳۱۲۵۵۲	۹۱۷۰۵۵۵۹	۶۸۹۵۷۳۹۵	۵۴۰۷۳۱۷۵	۳۳۰۶۳۹۷۷	۲۸۲۴۶۱۳۰	امور آموزش و پژوهش .....
۴۴۹۱۴۶۶	۲۶۴۶۱۱۷	۲۳۰۲۵۰۱	۳۱۹۴۲۶۲	۵۳۵۱۰۲	۸۰۹۴۷۸	امور رفاه اجتماعی .....
<b>عملکرد</b>						
-	۷۸۰۲۰۸۰۰۰	۴۹۷۴۵۲۴۳۱	۲۵۳۱۷۱۷۸۵	۲۶۹۰۱۷۶۵۹	۲۰۸۴۷۵۳۰۹	جمع .....
-	۴۱۴۸۷۹۲	۱۵۹۹۱۱۳۴	۸۳۳۸۷۷۹	۱۲۱۸۷۳۴۷	۲۹۸۹۲۴۸	امور خدمات عمومی .....
-	۱۲۰۲۲۹۲۹	۷۳۴۳۲۰۶	۵۷۴۸۶۲۸	۴۲۳۶۸۵۳	۵۷۵۲۷۵۶	امور دفاعی و امنیتی .....
-	۱۷۵۸۳۶۹۳	۱۵۰۶۲۷۲۴	۵۳۱۵۰۰۵	۸۱۵۵۳۸۳	۷۰۷۸۷۵	امور قضایی .....
-	۴۴۴۶۷۳۸۸۵	۲۸۱۲۱۰۵۹۲	۱۴۲۵۵۲۳۰۸	۱۵۹۱۲۰۹۹۳	۱۴۷۳۵۸۳۲۴	امور اقتصادی .....
-	۴۴۲۳۵۰۸	۱۹۲۵۸۰۲	۱۰۶۵۶۰۱	۱۳۵۳۹۲۸	۲۳۱۹۲۹	امور محیط زیست .....
-	۱۱۵۱۷۸۴۶۶	۵۲۷۵۶۲۳۲	۱۸۹۱۵۴۴۰	۲۶۲۲۸۶۲۶	۲۰۰۶۹۳۸۹	امور مسکن، عمران شهری و روستایی .....
-	۵۶۴۲۰۲۰۸	۴۰۳۲۷۴۸۸	۱۸۵۹۸۰۵۸	۱۶۱۹۴۷۱۵	۷۶۶۶۰۵۸	امور سلامت .....
-	۶۱۵۴۳۸۹۶	۳۹۹۷۲۱۴۹	۱۱۰۴۸۰۲۵	۱۰۸۸۰۷۳۲	۹۱۸۴۱۳۷	امور فرهنگ، تربیت بدنی و گردشگری .....
-	۶۲۹۱۶۶۸۸	۴۱۵۲۸۹۷۲	۴۰۳۸۹۰۲۲	۳۰۳۴۸۷۰۲	۱۴۰۹۶۰۰۰	امور آموزش و پژوهش .....
-	۱۲۹۵۹۳۵	۱۳۳۴۱۳۲	۱۲۰۰۹۱۹	۳۱۰۳۸۰	۴۱۹۵۹۲	امور رفاه اجتماعی .....

ماخذ- معاونت برنامه‌ریزی و نظارت راهبردی. (ز.پ).

- سازمان برنامه و بودجه کشور. امور تلفیق بودجه.



## ۱۲- عملکرد اعتبارات تملک دارایی‌های سرمایه‌ای (عمرانی) بر حسب امور و فصل (میلیون ریال)

شرح	۱۳۹۵	۱۳۹۶	۱۳۹۷	۱۳۹۸	۱۳۹۹	۱۴۰۰
جمع .....	۲۰۸۴۷۵۳۰۹	۲۱۰۷۱۱۴۱۷	۲۶۹۰۱۷۶۵۹	۲۵۳۱۷۱۷۸۵	۴۹۷۴۵۲۴۳۱	۷۸۰۲۰۸۰۰۰
امور خدمات عمومی .....	۲۹۸۹۲۴۸	۴۵۴۶۸۷۵	۱۲۱۸۷۳۴۷	۸۳۳۸۷۷۹	۱۵۹۹۱۱۳۴	۴۱۴۸۷۹۲
فصل قانونگذاری .....	۸۷۵۰۰۰	۱۰۹۰۶۰۰	۱۵۲۰۸۶۰	۶۰۹۶۰۰	۹۲۷۳۶۳	۱۴۱۲۴۱۴
فصل اداره امور عمومی .....	۱۲۶۸۹۱۵	۲۶۸۶۸۱۹	۷۱۱۷۹۱۴	۴۷۰۸۰۷۱	۴۲۰۰۵۱۹	۱۵۶۶۷۱۷
فصل خدمات مالی و مالیاتی .....	۳۱۶۰۹۶	۷۶۶۶۵۶	۲۷۱۶۷۹۷	۲۴۵۰۴۵۲	۱۰۷۹۴۲۵۶	۱۱۱۲۱۷۶
فصل تحقیق و توسعه در امور خدمات عمومی .....	۵۲۹۲۳۷	۲۸۰۰	۸۳۱۷۷۶	۵۷۰۶۵۶	۶۸۹۹۶	۵۷۴۸۵
امور دفاعی و امنیتی .....	۵۷۵۲۷۵۶	۳۵۷۹۳۵۶	۴۲۳۶۸۵۳	۵۷۴۸۶۲۸	۷۳۴۳۲۰۶	۱۲۰۲۲۹۲۹
فصل دفاع .....	۲۸۲۴۷۴۰	۱۴۵۳۸۰۶	۲۵۹۲۲۵۰	۱۶۰۳۱۹۲	۲۲۶۸۲۲۵	۱۶۰۵۷۸۲
فصل حفظ نظم و امنیت عمومی .....	۲۹۲۸۰۱۶	۲۱۲۵۵۵۰	۱۶۰۷۶۰۳	۴۰۸۸۰۱۶	۵۰۷۴۵۸۱	۱۰۴۱۵۹۴۷
فصل تحقیق و توسعه در امور دفاعی و امنیتی .....	۰	۰	۳۷۰۰۰	۵۷۴۲۰	۴۰۰	۱۲۰۰
امور قضایی .....	۷۰۷۸۷۵	۲۵۹۲۶۹۵	۸۱۵۵۳۸۳	۵۳۱۵۰۰۵	۱۵۰۶۲۷۲۴	۱۷۵۸۳۶۹۳
فصل اداره امور قضایی .....	۶۰۷۸۷۵	۲۵۹۲۶۹۵	۸۱۴۷۰۰۵	۵۳۰۰۸۰۵	۱۵۰۵۹۹۳۱	۱۷۵۳۱۴۸۹
فصل تحقیق و توسعه در امور قضایی .....	۱۰۰۰۰۰	۰	۸۳۷۸	۱۴۲۰۰	۲۷۹۳	۵۲۲۰۴
امور اقتصادی .....	۱۴۷۳۵۸۳۲۴	۱۳۹۳۷۱۵۸۲	۱۵۹۱۲۰۹۹۳	۱۴۲۵۵۲۳۰۸	۲۸۱۲۱۰۵۹۲	۴۴۴۶۷۳۸۸۵
فصل انرژی .....	۱۸۷۳۸۲۸۶	۱۰۹۳۰۳۳۸	۸۷۷۴۶۴۸	۸۶۷۱۳۶۱	۱۱۳۲۰۸۲۳	۱۵۵۴۷۰۰۰
فصل ارتباطات و فناوری اطلاعات .....	۰	۶۹۵۰۰۰	۱۱۶۸۴۵۹۳	۱۲۱۰۸۱۳۰	۱۸۷۰۲۷۸۵	۲۴۵۳۹۴۹۱
فصل حمل و نقل .....	۸۲۶۰۶۳۹۵	۸۳۴۵۳۳۸۶	۸۰۷۷۱۵۳۱	۸۵۱۵۲۸۶۸	۱۸۸۲۲۵۰۹۴	۲۴۱۲۸۶۷۲۹
فصل صنعت و معدن .....	۷۷۸۷۱۳	۲۶۰۳۰۵۲	۵۱۲۲۲۷۱	۳۴۸۷۲۵۸	۸۷۹۷۷۸۴	۱۸۶۷۶۶۹۵
فصل بازرگانی .....	۲۳۷۷۳۲	۲۸۱۷۵۳	۴۹۸۰۱۸	۴۰۸۰۰۰	۳۴۲۲۱۲	۱۰۷۷۴۷۹
فصل کشاورزی و منابع طبیعی .....	۷۹۳۱۷۷۳	۱۱۳۱۶۸۵۵	۱۴۶۶۶۴۳۵	۸۶۶۲۴۷۰	۲۸۰۰۷۶۹۷	۳۴۷۹۶۸۵۳
فصل منابع آب .....	۳۶۱۱۸۳۱۲	۲۹۲۶۴۸۹۶	۳۶۸۷۰۱۱۷	۲۳۵۱۵۸۰۷	۲۴۵۴۹۳۶۲	۱۰۴۸۲۹۲۸۲
فصل روابط کار .....	۰	۰	۰	۰	۰	۰
فصل تعاون .....	۰	۰	۰	۰	۰	۰
فصل تحقیق و توسعه در امور اقتصادی .....	۹۴۷۱۱۳	۸۲۶۳۰۲	۷۳۳۳۸۰	۵۴۴۴۱۴	۱۲۶۴۸۳۵	۳۹۲۰۳۵۶
امور محیط زیست .....	۲۳۱۹۲۹	۷۵۷۸۷۰	۱۳۵۳۹۲۸	۱۰۶۵۶۰۱	۱۹۲۵۸۰۲	۴۴۲۳۵۰۸
فصل مدیریت پسماند .....	۰	۰	۰	۰	۰	۰
فصل کاهش آلودگی .....	۱۷۰۱۲۹	۳۰۱۲۷۰	۳۴۰۷۹۷	۱۴۴۶۰۱	۰	۰
فصل حفاظت از گونه‌های زیستی .....	۴۵۵۰۰	۴۰۱۶۰۰	۸۷۶۴۱۱	۷۴۴۰۰۰	۱۹۲۵۸۰۲	۴۴۰۳۵۰۸
فصل تحقیق و توسعه در امور محیط زیست .....	۱۶۳۰۰	۵۵۰۰۰	۱۳۶۷۲۰	۱۷۷۰۰۰	۰	۲۰۰۰۰

## ۱۲-۲۰ عملکرد اعتبارات تملک دارایی‌های سرمایه‌ای (عمرانی) بر حسب امور و فصل (دنباله)

۱۴۰۰	۱۳۹۹	۱۳۹۸	۱۳۹۷	۱۳۹۶	۱۳۹۵	شرح
۱۱۵۱۷۸۴۶۶	۵۲۷۵۶۲۳۲	۱۸۹۱۵۴۴۰	۲۶۲۲۸۶۲۶	۲۲۵۹۸۱۲۵	۲۰۰۶۹۳۸۹	امور مسکن، عمران شهری و روستایی .....
۱۲۳۰۰۰	۸۹۶۰۰۰	۸۸۹۴۱۹	۵۰۰۰۰	۱۷۰۰۰۰	.	فصل مسکن .....
۶۶۱۴۶۵۴۶	۳۳۹۹۸۴۹۳	۶۹۵۹۰۲۵	۹۴۰۷۱۹۹	۱۱۳۱۱۳۱۷	۷۸۷۳۴۶۹	فصل توسعه و خدمات شهری، روستایی و عشایری .....
۴۷۸۹۳۲۳۷	۱۷۱۸۱۷۳۹	۱۰۶۱۱۹۹۶	۱۶۳۷۳۴۸۲	۱۱۰۱۷۸۰۸	۱۲۰۶۳۲۸۳	فصل آب و فاضلاب .....
۱۰۱۵۶۸۳	۶۸۰۰۰۰	۴۵۵۰۰۰	۳۹۷۹۴۵	۹۹۰۰۰	۱۳۲۶۳۷	فصل تحقیق و توسعه در امور مسکن، عمران شهری و روستایی .....
۵۶۴۲۰۲۰۸	۴۰۳۲۷۴۸۸	۱۸۵۹۸۰۵۸	۱۶۱۹۴۷۱۵	۳۳۶۸۵۸۴	۷۶۶۶۰۵۸	امور سلامت .....
۵۶۳۶۷۲۰۶	۴۰۲۸۳۱۷۲	۱۸۵۷۶۸۶۸	۱۶۱۹۱۷۱۵	۳۳۵۴۵۸۴	۷۶۶۶۰۵۸	فصل درمان .....
۵۳۰۰۰۲	۴۴۳۱۶	۲۱۱۹۰	۳۰۰۰	۱۴۰۰۰	.	فصل بهداشت .....
.	.	.	.	.	.	فصل تحقیق و توسعه در امور سلامت .....
۶۱۵۴۳۸۹۶	۳۹۹۷۲۱۴۹	۱۱۰۴۸۰۲۵	۱۰۸۸۰۷۳۲	۱۱۳۲۱۶۰۵	۹۱۸۴۱۳۷	امور فرهنگ، تربیت بدنی و گردشگری .....
۶۴۴۷۳۳۰	۱۱۷۱۴۵۲	۳۳۹۶۰۵	۱۰۲۴۸۶۱	۱۴۹۱۸۸۲	۱۴۰۳۹۱۵	فصل دین و مذهب .....
۱۴۰۲۱۸۹۴	۴۴۳۹۴۴۰	۳۶۱۰۲۹۴	۴۱۲۷۴۷۹	۳۴۱۸۳۰۵	۳۵۲۸۸۴۲	فصل ورزش و تفریحات .....
۲۹۳۶۰۲۰۷	۲۸۲۸۸۹۹۵	۲۳۰۸۶۴۱	۲۴۴۲۷۱۰	۲۲۰۵۶۸۷	۱۴۰۳۸۲۶	فصل فرهنگ و هنر .....
۶۳۲۱۶۳۴	۳۶۸۷۱۷۱	۳۰۷۲۵۲۱	۱۴۵۰۱۲۹	۲۵۴۳۴۸۰	۲۴۷۲۸۵۴	فصل میراث فرهنگی .....
۳۱۶۲۸۱۱	۱۱۳۰۰۰۰	۷۳۴۳۰۱	۸۹۱۷۳۵	۹۰۰۱۹۰	۲۲۷۹۹۷	فصل رسانه .....
۱۹۸۹۲۱۰	۱۱۵۲۴۴۱	۸۶۲۵۱۷	۹۱۳۰۴۸	۶۱۹۵۶۱	۱۱۶۵۶۸	فصل گردشگری .....
۲۰۴۹۱۳	۸۲۰۰۰	۱۱۱۹۰۵	۳۰۰۰۰	۱۳۰۰۰۰	.	فصل صنایع دستی .....
۳۵۸۹۷	۲۰۶۵۰	۸۲۴۱	۷۷۰	۱۲۵۰۰	۳۰۱۲۵	فصل تحقیق و توسعه در امور فرهنگ، تربیت بدنی و گردشگری .....
۶۲۹۱۶۶۸۸	۴۱۵۲۸۹۷۲	۴۰۳۸۹۰۲۲	۳۰۳۴۸۷۰۲	۲۲۲۳۳۸۷۳	۱۴۰۹۶۰۰۰	امور آموزش و پژوهش .....
۲۳۲۰۶۵۲۳	۲۰۵۴۴۷۸۸	۲۱۲۷۹۰۰۲	۱۸۶۴۸۴۲۸	۴۹۷۲۰۷۸	۱۵۹۰۴۸۷	فصل آموزش و پرورش عمومی .....
۲۷۹۰۷۱۵	۴۱۱۳۰۰	۱۸۱۳۸۶۲	۱۲۶۶۲۴۳	۲۶۷۶۴۳۸	۱۲۲۵۰۱۵	فصل آموزش و پرورش فنی و حرفه‌ای و مهارت آموزی .....
۳۱۹۵۳۹۹۶	۱۸۳۷۲۴۲۷	۱۵۲۴۸۳۰۰	۸۸۴۳۳۵۰	۱۲۲۵۱۶۹۶	۹۵۶۷۴۳۰	فصل آموزش عالی .....
۱۱۱۰۴۴۱	۴۴۰۸۶۴	۳۶۳۸۸۱	۳۲۷۳۹۰	۲۵۹۳۴۰	۱۷۶۲۰۲	فصل پژوهش‌های پایه .....
۳۸۵۰۲۴۳	۱۷۵۹۵۹۳	۱۶۸۳۹۷۷	۱۲۷۰۲۹۱	۱۸۲۳۱۸۳	۱۳۲۶۳۵۷	فصل پژوهش‌های توسعه‌ای .....
۴۷۷۰	.	.	.	۲۴۱۱۳۸	۲۱۰۵۰۹	فصل تحقیق و توسعه در امور آموزش و پرورش .....
۱۲۹۵۹۳۵	۱۳۳۴۱۳۲	۱۲۰۰۹۱۹	۳۱۰۳۸۰	۳۵۰۸۵۲	۴۱۹۵۹۲	امور رفاه اجتماعی .....
۵۴۰۰۰	۲۰۰۰۰	۳۰۰۰۰	۷۰۰۰	۱۱۱۶۷	.	فصل امداد و نجات .....
.	۱۷۶۰۷۴	۵۸۰۵۱۷	.	.	.	فصل بیمه‌های اجتماعی .....
۱۰۴۳۶۲۷	۱۰۰۵۰۵۰	۵۱۹۳۷۰	۲۷۱۶۴۰	۳۱۶۰۳۹	۳۸۰۵۰۰	فصل حمایتی .....
۱۹۵۱۸۸	۱۳۳۰۰۰	۷۰۰۰۰	۳۰۷۵۰	۲۳۶۴۶	۱۹۰۹۲	فصل توانبخشی .....
۳۱۲۰	.	۱۰۳۲	۹۹۰	.	۲۰۰۰۰	فصل تحقیق و توسعه در امور رفاه اجتماعی .....

ماخذ - سازمان برنامه و بودجه. (ر.پ).

- سازمان مدیریت و برنامه‌ریزی کشور. (ر.پ).

- معاونت برنامه‌ریزی و نظارت راهبردی رئیس‌جمهور. (ر.پ).

- سازمان برنامه و بودجه کشور. امور تلفیق بودجه.

## ۱۳-۲۰- عملکرد اعتبارات تملک دارایی‌های سرمایه‌ای (عمرانی) استان‌ها (میلیون ریال)

استان	۱۳۸۵	۱۳۹۰	۱۳۹۵ <sup>(۱)</sup>	۱۳۹۶	۱۳۹۷	۱۳۹۸	۱۳۹۹	۱۴۰۰
کل کشور	۵۹۷۷۴۸۲۷	۹۶۷۴۷۴۴۲	۲۷۹۳۱۰۵۱	۷۵۰۹۲۷۶۱	۶۹۲۳۸۴۴۴	۳۴۹۵۱۱۵۷	۵۸۷۰۶۷۹۵	۲۲۴۳۳۹۰۷۳
آذربایجان شرقی	۲۱۲۲۹۱۷	۲۷۵۱۵۱۸	۱۵۳۷۸۲۷	۲۹۵۷۶۰۰	۲۰۱۹۱۰۰	۱۲۸۴۵۱۱	۲۶۸۶۰۴۷	۸۴۱۸۵۶۲
آذربایجان غربی	۲۶۰۱۰۵۰	۳۰۸۸۸۸۷	۱۲۸۷۰۶۰	۲۵۰۶۵۲۱	۳۶۹۹۲۲۵	۱۶۵۸۶۶۵	۲۸۲۹۰۴۰	۱۱۱۸۵۷۹۸
اردبیل	۱۴۳۲۳۶۰	۱۲۸۴۱۳۷	۶۵۱۲۳۸	۱۶۹۳۶۶۲	۱۰۹۰۶۹۱	۶۳۴۵۰۵	۱۲۶۶۹۸۹	۵۸۶۷۱۱۳
اصفهان	۱۷۸۷۵۱۲	۳۵۴۹۰۳۳	۱۵۶۴۴۷۶	۳۱۴۶۸۹۹	۲۰۴۹۴۲۴	۱۲۶۷۴۲۷	۲۴۳۱۷۵۷	۶۳۴۷۵۵۷
البرز	..... <sup>(۳)</sup>	۱۴۹۲۱۴۰	۶۵۱۲۷۶	۱۴۴۱۸۴۰	۵۹۸۳۷۷	۵۲۴۵۶۱	۱۱۰۵۵۹۹	۳۳۰۷۹۱۷
ایلام	۱۵۱۶۵۱۸	۱۴۵۱۰۴۰	۶۰۸۸۴۶	۱۶۱۴۵۰۷	۱۶۲۰۰۶۳	۷۳۷۷۴۰	۱۲۳۴۶۷۴	۴۶۷۹۵۵۹
بوشهر	۲۳۵۱۱۱۲	۳۵۹۷۴۶	۲۸۳۷۹۳۲	۳۸۶۷۹۲۰	۳۶۴۸۹۹۴	۱۴۹۲۲۸۷	۴۵۲۵۹۷	۶۷۳۰۲۶۲
تهران	..... <sup>(۲)</sup>	۸۲۹۷۴۸۶	۱۶۰۵۱۷۹	۲۶۹۷۲۷۴	۱۴۴۶۴۷۳	۱۱۸۱۰۳۸	۳۰۷۴۳۳۱	۶۴۴۸۸۰۵
چهارمحال و بختیاری	۱۱۹۶۹۶۵	۱۳۱۹۸۶۷	۵۵۶۴۷۷	۱۴۳۵۳۵۰	۸۵۱۶۸۴	۵۴۱۶۷۱	۱۴۷۴۰۳۳	۳۲۵۳۶۶۱
خراسان جنوبی	۹۹۲۸۷۱	۱۸۸۳۴۱۸	۸۷۵۶۸۶	۱۷۲۶۷۰۵	۱۶۸۴۰۱۱	۷۱۴۴۰۸	۱۲۱۴۰۸۵	۴۴۲۱۸۳۰
خراسان رضوی	۳۴۶۸۴۸۲	۵۷۱۹۴۸۹	۲۰۹۸۷۴۰	۳۵۵۵۰۰۴	۳۶۷۲۸۸۸	۱۷۳۱۷۶۳	۲۸۵۶۱۴۵	۱۰۳۳۱۷۳۳
خراسان شمالی	۹۷۷۶۵۱	۱۵۲۵۲۷۱	۱۳۶۵۰۰۰	۱۷۹۳۸۰۰	۱۲۱۲۵۶۲	۶۷۴۲۸۲	۱۳۰۱۳۹۹	۴۷۶۸۴۶۱
خوزستان	۷۷۶۰۷۳۲	۹۰۲۳۴۵۳	۳۴۱۶۵۰۶	۶۲۶۷۴۷۳	۱۲۰۵۲۶۷۳	۴۱۹۸۴۷۵	۴۹۶۴۷۳۵	۱۸۷۸۹۰۰۴
زنجان	۱۲۱۵۳۹۲	۱۸۲۶۶۵۳	۶۱۵۲۴۰	۱۳۱۸۸۳۸	۱۰۷۰۶۳۱	۵۶۵۴۵۷	۹۶۵۹۹۲	۳۷۳۳۵۶۳
سمنان	۸۸۱۸۶۱	۱۲۳۷۸۵۵	۵۵۷۱۶۹	۱۱۹۹۹۳۴	۷۹۸۲۶۷	۸۳۶۹۷۶	۹۰۶۰۴۱	۲۳۷۸۷۷۵
سیستان و بلوچستان	۲۵۹۱۷۰۹	۵۱۰۲۶۱۵	۱۸۰۹۳۲۸	۳۲۳۲۲۸۹	۴۵۳۷۵۵۵	۲۳۵۳۷۳۹	۳۸۲۱۴۷۲	۱۹۸۶۲۳۱۹
فارس	۲۹۹۲۵۲۰	۵۰۲۳۹۹۸	۲۴۱۶۹۶۲	۴۱۱۰۲۶۱	۳۷۵۸۶۸۸	۱۹۱۱۷۰۹	۳۱۷۰۳۹۶	۱۲۱۱۹۰۰۹
قزوین	۹۲۰۲۴۸	۱۳۱۲۶۰۴	۵۷۴۳۴۷	۱۳۳۲۷۳۰	۸۳۲۴۳۹	۵۲۱۶۱۱	۱۰۰۴۲۰۸	۳۸۸۳۳۱۹
قم	۷۹۵۹۴۳	۲۷۶۴۰۸۸	۵۶۵۶۶۶	۱۲۲۲۸۸۹	۷۳۱۱۰۰	۵۱۲۴۸۷	۱۱۰۲۵۶۹	۳۳۲۵۷۵۷
کردستان	۱۷۵۹۰۹۰	۴۰۰۲۵۹۱	۸۳۹۳۱۸	۱۸۸۰۱۹۵	۱۹۲۴۵۳۲	۹۴۰۵۶۸	۱۵۷۲۷۱۸	۷۰۴۹۴۲۱
کرمان	۲۸۸۶۷۷۹	۴۵۳۸۲۷۵	۱۵۹۲۲۵۱	۳۲۵۵۹۲۰	۳۴۸۶۳۲۷	۱۸۷۳۴۳۹	۳۳۵۵۷۰۴	۱۳۱۲۸۹۷۱
کرمانشاه	۲۷۰۶۰۴۰	۴۱۷۱۷۲۹	۹۹۸۰۲۹	۳۸۵۷۰۶۲	۱۷۱۷۶۶۴	۸۶۸۲۴۰	۱۵۶۱۸۳۴	۷۴۵۳۵۸۴
کهگیلویه و بویراحمد	۱۲۸۴۲۴۴	۱۹۱۷۱۰۷	۹۲۲۷۷۷	۱۹۱۸۸۵۹	۲۴۷۸۶۶۸	۹۶۳۷۱۰	۱۳۷۶۰۶۹	۴۶۵۱۱۰۵
گلستان	۱۶۶۹۳۴۹	۱۸۸۹۲۴۹	۸۳۱۹۹۳	۱۹۶۵۲۳۶	۱۲۹۹۶۹۱	۷۸۹۵۸۶	۱۳۳۹۵۴۵	۶۴۳۲۰۰۲
گیلان	۱۶۵۶۸۷۱	۲۲۹۸۰۴۹	۱۱۱۶۳۵۴	۲۴۴۱۸۶۷	۱۳۰۸۱۵۱	۱۰۴۴۸۵۰	۲۰۲۰۵۲۸	۹۰۲۹۵۲۴
لرستان	۲۰۸۲۴۸۴	۲۳۹۸۸۰۱	۱۱۹۰۹۴۶	۲۵۱۵۶۹۴	۲۰۳۳۵۷۲	۱۰۱۱۵۹۵	۱۸۰۳۳۳۰	۷۹۵۹۳۳۳
مازندران	۱۶۷۸۶۸۷	۴۴۲۱۴۸۱	۱۵۵۴۵۹۷	۳۲۰۸۹۴۳	۱۸۵۷۵۵۲	۱۱۲۸۴۳۹	۲۵۰۹۰۸۷	۷۶۱۲۶۴۵
مرکزی	۱۲۳۱۴۵۰	۱۴۸۷۵۷۷	۷۵۹۹۶۵	۱۴۷۱۵۷۶	۱۰۴۴۸۴۷	۶۲۸۸۸۹	۱۱۵۹۳۵۵	۳۶۴۷۶۵۱
هرمزگان	۲۱۶۴۴۳۸	۳۰۸۴۵۶۸	۱۲۶۶۳۲۵	۲۴۶۶۰۷۱	۲۵۳۴۷۵۸	۱۱۱۲۶۶۷	۱۸۴۶۴۱۹	۸۷۵۶۶۳۵
همدان	۱۴۲۱۳۵۴	۲۴۲۳۸۵۷	۶۶۶۹۰۰	۱۶۴۴۱۰۰	۱۱۳۷۲۴۵	۶۴۱۲۰۰	۱۱۲۳۵۲۲	۵۰۷۷۰۲۳
یزد	۱۲۸۷۵۷۱	۱۸۰۰۸۶۰	۵۹۶۶۴۱	۱۳۳۵۷۵۰	۱۰۴۰۵۹۲	۶۰۴۶۶۲	۱۱۷۶۵۷۵	۳۶۸۸۱۷۵

(۱) از سال ۱۳۹۵ اطلاعات تنها شامل ارقام از محل بودجه استانی می‌باشد.

(۲) آمار استان البرز در استان تهران منظور شده است.

ماخذ- سازمان مدیریت و برنامه‌ریزی کشور. دفتر توسعه و هماهنگی امور استان‌ها.

- معاونت برنامه‌ریزی و نظارت راهبردی. دفتر بودجه منطقه‌ای.

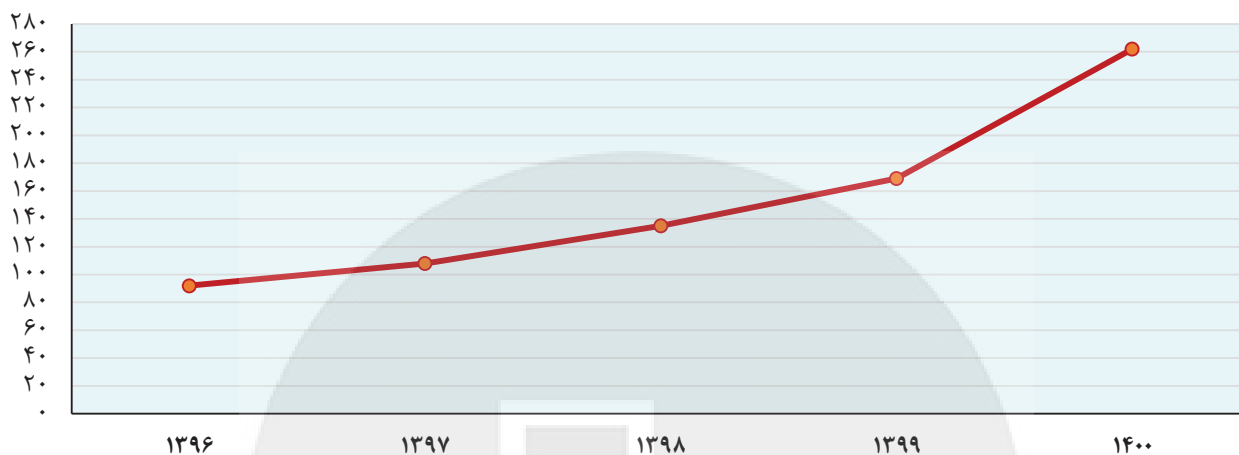
- سازمان برنامه و بودجه. امور استان‌ها و مناطق.

- سازمان برنامه و بودجه کشور. امور برنامه‌ریزی، آمایش سرزمین و محیط زیست.

- سازمان برنامه و بودجه کشور. امور استان‌ها و مناطق.

۲-۲۰- عملکرد اعتبارات هزینه‌ای استان‌ها

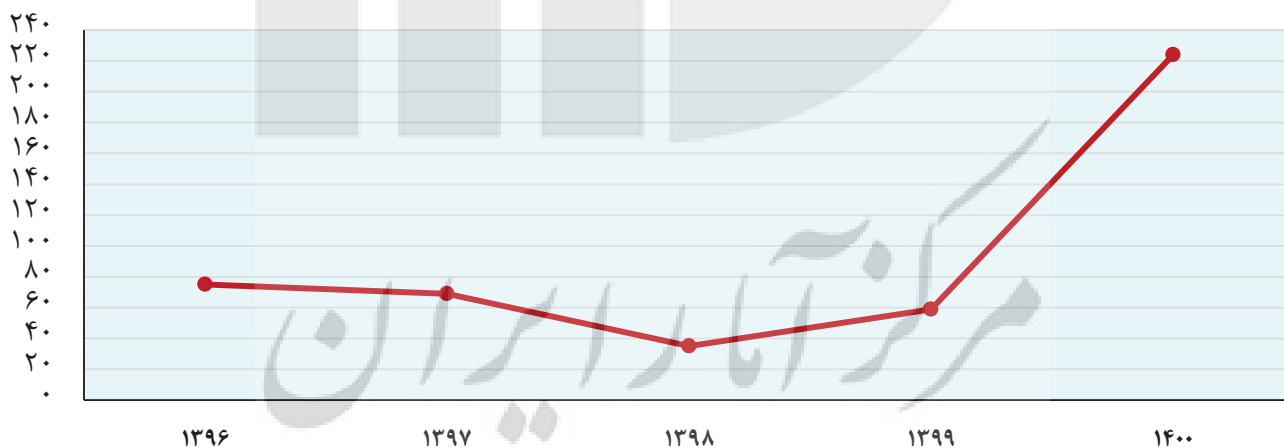
هزار میلیارد ریال



مبنا: جدول ۹-۲۰

۳-۲۰- عملکرد اعتبارات تملک دارایی‌های سرمایه‌ای استان‌ها

هزار میلیارد ریال



مبنا: جدول ۱۳-۲۰

## ۱۴-۲۰- عملکرد اعتبارات تملک دارایی‌های سرمایه‌ای (عمرانی) ملی به تفکیک دستگاه‌های اجرایی (میلیون ریال)

شرح	۱۳۹۰	۱۳۹۵	۱۳۹۶	۱۳۹۷	۱۳۹۸	۱۳۹۹	۱۴۰۰
کل کشور	۱۶۳۲۳۵۱۸۵	۲۰۸۳۷۵۳۰۹	۲۱۰۷۱۱۴۱۷	۴۸۵۸۵۴۰۶۳	۵۳۰۶۰۶۲۸۳	۴۹۷۴۵۲۴۳۱	۷۸۰۲۰۸۰۰۰
نهاد ریاست جمهوری	۸۱۸۷۳۶	۵۰۰۰۰	۱۵۲۵۰۰	۷۵۰۰۰	۲۷۱۱۹	۴۵۴۷۲۰	۲۰۹۱۰۱
مجمع تشخیص مصلحت نظام	۲۱۸۵	.	.	.	۱۹۰۰	۳۶۵۰	۳۸۸۲
مجلس شورای اسلامی	۱۹۹۴۱۱۱	۱۴۳۱۹	۳۰۰۰۰۰	۱۷۰۷۵۰	۱۸۰۰۰۰	۲۷۶۵۰	۴۷۰۰۰۰
شورای نگهبان	۱۲۶۱۱۱	.	.	.	۱۸۷۷۰۰	۳۲۳۰۰۰	۳۶۸۰۷۹
وزارت اطلاعات	۶۳۸۵۷۸	۲۸۹۸۰۱۶	۱۶۰۶۰۰۰	.	.	.	۲۰۹۸۷۳۰
سازمان برنامه و بودجه کشور	۱۹۰۷۲۷	۳۱۴۴۰۸	۴۵۰۹۱۳	۱۰۸۰۵۴	۳۷۲۲۰۳	۵۳۱۸۰۶	۶۳۱۱۹۰
وزارت کشور	۱۱۹۰۲۵۱۴	۱۰۰۵۰۰۰	۱۶۸۲۰۰۰	۷۶۸۰۰۰	۱۱۷۹۸۲۹	۱۹۹۶۳۰۰	۲۳۳۵۰۷۵
فرماندهی کل انتظامی جمهوری اسلامی ایران	۱۷۲۱۲۷۹	۳۰۰۰۰	۵۱۸۸۲۵	۱۶۲۰۸۵۳	۴۲۲۲۵۰۶	۴۷۳۷۸۳۱	۶۰۷۳۸۰۲
وزارت امور خارجه	۲۱۳۴۷۴۶	۳۰۰۰۰	۹۷۹۱۰	۷۵۱۵۰۰	۲۰۷۹۵۷	۲۳۲۳۰۸	۲۲۴۱۵۰
وزارت دادگستری	۳۷۲۴۷	.	.	۱۶۰۰۰	۳۵۰۰	۸۰۶۰۰	۱۷۸۶۰
دادگستری جمهوری اسلامی ایران	۳۴۸۲۰۰۳	۲۴۵۰۰۰	۸۶۵۰۷۰	۳۶۶۳۲۳۹	۲۳۵۲۷۰۵	۵۱۳۵۳۱۸	۱۶۰۱۱۸۰۸
وزارت امور اقتصادی	۱۷۱۹۷۶۰	۱۳۴۹۴۵	۸۴۰۰۰	۱۵۳۶۵۴	۱۲۳۸۶۹	۱۱۸۷۰۶۹	۱۷۰۸۴۱
وزارت دفاع و پشتیبانی نیروهای مسلح	۸۴۵۸۹۰	۵۰۰۰۰	۶۱۸۷۰۰	۲۲۹۱۴۳۰	۱۴۹۵۲۸۲	۱۶۲۰۵۵۰	۳۵۵۳۰۰
ستاد مشترک ارتش	۷۷۴۹۷۱	.	۴۷۰۰۰۰	۲۴۷۲۹۰	۷۷۰۰۰	۱۸۲۶۰۰	۴۰۲۷۵۲
ستاد مشترک سپاه	۶۴۶۰۷۸	.	.	.	.	۲۶۰۰	.
ستاد فرماندهی کل نیروهای مسلح	۱۶۱۰۷۷	۲۵۳۹۷۴۰	.	۴۵۰	۲۰۰	۴۴۷۵	۸۰۰
وزارت تعاون، کار و رفاه اجتماعی	۲۵۳۹۰۹۵	۲۳۶۰۵۰	۱۵۱۳۹۶	۲۸۳۶۴۰	۴۳۴۲۴۹	۸۰۹۳۴۵	۶۹۰۷۷۸
وزارت علوم، تحقیقات و فناوری	۴۴۳۴۳۹۷	۵۳۷۹۶۴	۱۰۷۵۵۸۹	۱۲۳۴۹۳۴	۱۴۳۰۴۱	۹۴۳۴۴۶۴	۲۴۴۲۵۴۳
وزارت میراث فرهنگی، گردشگری و صنایع دستی	۱۴۰۰۰۰۴	۲۴۳۶۱۰۴	۳۰۷۸۷۷۱	۲۳۷۹۹۱۹	۳۸۱۴۴۰۴	۴۸۵۳۴۴۳	۸۴۰۵۲۲۱
وزارت فرهنگ و ارشاد اسلامی	۱۶۹۶۱۱۱	۱۱۳۵۷۵۰	۱۶۲۶۹۸۲	۱۲۴۹۲۸۲	۹۵۱۰۶۹	۲۹۸۹۴۳۶	۳۳۷۹۶۳۹
شورای عالی حوزه‌های علمیه	۴۳۶۷۰۲	.	۴۷۸۹۰	۸۲۶۱	۴۱۷۴۹	۸۳۵۵۰	۵۰۶۱۶۰۰
سازمان تبلیغات اسلامی	۱۰۵۹۷۲	۲۰۸۲	۲۶۰۵۴	۶۵۰	۶۰۰۰	۵۴۸۰۶	۳۳۷۲۸۰
وزارت آموزش و پرورش	۸۷۵۸۲۷۱	.	۸۶۲۵۷۲	۵۷۹۹۱۹	۴۰۶۱۵۱	۳۶۳۷۲۰۹	۵۷۵۲۶۸
وزارت ورزش و جوانان	۴۲۹۷۲۵۸	۹۶۰۴۰۶	۱۲۹۲۵۲۰	۱۱۴۹۵۵۱	۱۰۰۹۳۰۷	۴۴۳۹۴۴۰	۸۸۷۷۳۶۶
وزارت بهداشت، درمان و آموزش پزشکی	۲۹۲۴۶۶۰	۵۲۴۴۵۶	۲۷۱۴۳۲	۷۷۸۶۶۸	۶۸۹۳۶۹	۱۰۱۸۲۳۳۸	۳۱۶۴۶۵۲
بنیاد شهید و امور ایثارگران	۲۴۷۱۳۷	۱۶۴۴۵۰	۱۵۳۴۷۴	.	۷۸۴۷۹	۲۰۹۰۰۰	۳۸۵۸۵۶
وزارت راه و شهرسازی	۳۱۸۰۵۸۸۲	۱۴۴۵۷۹۶۸	۷۵۶۹۴۹۰	۵۰۰۰۰	۶۱۱۷۳۹۷	۴۱۸۶۹۸۷	۲۱۴۵۱۷۳۴
بنیاد مسکن انقلاب اسلامی	۲۴۰۴۳۸۹	۸۵۴۶۰۹	۱۷۳۵۰۰۰	۲۸۶۴۸۳۰	۱۵۷۷۶۷۶	۲۰۲۰۰۵۰۰	۲۹۹۱۶۲۷۸
سازمان حفاظت محیط زیست	۳۹۲۳۵۳	۱۹۶۸۴۸	۶۴۴۱۰۰	۱۳۶۸۸۲۹	۱۰۶۳۶۰۱	۱۹۲۵۸۰۲	۴۴۲۳۵۰۸
وزارت نفت	۶۵۲۵۸۹	.	.	.	.	.	.
وزارت نیرو	۳۸۶۷۰۵۲۸	۲۸۶۵۷۴۱	۹۷۶۲۷۸	۲۴۲۴۹۵۲	۲۱۰۱۹۳۲	۲۲۵۰۰۰	۲۲۷۰۰۰
سازمان انرژی اتمی	۲۸۱۰۵۵۹	۴۹۰۳۸۵	۲۶۷۷۹۸۸	۷۱۵۲۱۲	۵۱۰۲۷۲	۷۵۶۸۷۷۵	۹۸۸۰۰۰۰
وزارت صنعت، معدن و تجارت	۳۶۴۹۵۱۱	۳۶۶۳۷	۲۱۳۰۰۰	۳۹۸۴۱۰۰	۲۳۸۰۰۰۰	۷۵۰۴۵۹۹	۱۰۸۹۹۲۸۳
وزارت ارتباطات و فناوری اطلاعات	۳۰۲۲۳۶۴	.	۴۲۷۵۲۳	۱۱۵۷۸۰۰۰	۱۱۸۹۱۹۳۰	۱۶۸۷۳۲۰۰	۱۲۰۱۱۴۰۹
وزارت جهاد کشاورزی	۲۴۰۶۹۸۳۲	۷۴۶۳۶۶۰	۹۱۳۶۶۵۶	۹۲۸۱۱۳۴	۵۴۰۰۷۲۰	۱۵۶۷۶۵۰۱	۲۲۱۳۶۶۶۶
سازمان صدا و سیما	۱۲۵۸۹۹۲	۲۰۳۹۷۶	۸۷۷۵۲۶	۶۹۸۵۰۰	۷۱۱۹۵۳	۱۱۳۰۰۰۰	۳۱۳۰۷۷۰
سایر دستگاه‌ها	۴۶۲۵۶۶	۱۶۸۴۹۶۷۹۵	۱۷۱۰۲۱۲۵۸	۴۳۵۳۵۷۴۶۲	۴۷۹۵۵۸۲۱۳	۳۶۸۹۴۷۵۵۹	۶۰۳۴۳۷۹۷۹

ماخذ- معاونت برنامه‌ریزی و نظارت راهبردی رئیس جمهور. (ر.پ).

- سازمان برنامه و بودجه کشور. امور تلفیق بودجه.

۱۵-۲۰ - خلاصه مصوب اول بودجه شرکت‌های دولتی<sup>(۱)</sup>

(میلیارد ریال)

شرح	۱۳۸۵	۱۳۹۰	۱۳۹۵	۱۳۹۷
<b>دریافتی‌ها</b>	<b>۱۳۳۶۶۳۳</b>	<b>۳۳۱۹۱۴۲</b>	<b>۶۰۳۷۱۷۴</b>	<b>۷۲۷۱۶۴۳</b>
درآمدهای عملیاتی	۸۹۸۴۵۴	۲۴۱۹۰۹۵	۴۲۶۳۹۸۳	۵۳۰۱۱۴۱
از محل اعتبارات هزینه‌ای	۴۱۷۰	۶۶۶۱	۱۵۴۶۶	۲۴۷۵۱
از محل اعتبارات تملک دارایی‌های سرمایه‌ای	۴۱۱۵۹	۷۸۲۷۹	۱۳۴۰۳۲	۱۲۸۹۵۶
تسهیلات بانکی و سایر وام‌های داخلی	۵۲۱۱۵	۲۱۲۱۳۵	۸۱۷۴۷۷	۶۰۱۹۶۸
وام‌های خارجی	۱۳۴۱۶۲	۲۷۹۵۹۱	۲۹۰۷۹۵	۴۱۳۹۶۹
استفاده از دارایی‌های جاری	۲۵۲۵۱	۱۱۸۴۶	۴۸۹۶	۲۲۰۶۶
سایر دریافتی‌ها	۷۱۳۲۲	۳۱۱۵۳۷	۵۰۰۵۲۴	۷۷۸۷۹۲
<b>پرداختی‌ها</b>	<b>۱۳۳۶۶۳۳</b>	<b>۳۳۱۹۱۴۲</b>	<b>۶۰۳۷۱۷۴</b>	<b>۷۲۷۱۶۴۳</b>
هزینه عملیات جاری	۷۸۸۶۰۷	۲۲۳۸۳۶۱	۴۱۰۲۲۲۳	۵۰۴۶۵۴۶
سهام دولت از سود موسسات انتفاعی	.	.	.	.
مالیات شرکت‌های دولتی	۳۳۰۹۵	۲۲۶۵۶	۴۳۳۵۲	۴۷۰۴۴
پنجاه درصد سود ویژه	.	۲۲۱۰۷ <sup>(۲)</sup>	۵۳۹۳۷	۵۲۰۰۳
سود سهام (سهام دولت و سایر سهامداران)	۲۸۱۴۱	۲۶۱۱۹	۳۶۷۳۷	۴۳۱۹۹
بازپرداخت تسهیلات بانکی و سایر وام‌های داخلی	۳۷۷۳۳	۹۱۱۸۱	۱۸۹۶۵۷	۴۰۴۸۲۵
بازپرداخت وام‌های خارجی	۶۴۰۷۱	۷۲۶۵۹	۶۵۴۵۴	۱۶۸۹۳۶
وجوه اداره شده	.	۱۱۰۰	۲۲۸۳۷	۳۴۹۰
سایر حساب‌های تقسیم سود (به استثنای اندوخته‌ها)	۱۰۱۳	۴۷۰	۹	.
بازپرداخت ودیعه، دیون و سایر پرداختی‌ها	۲۳۸۸۶	۱۱۹۷۸۲	۲۴۳۱۸۲	۲۹۱۴۰۷
هزینه‌های سرمایه‌ای	۳۰۸۵۴۷	۷۸۸۴۴۲	۱۳۹۱۷۱۷	۱۳۸۰۷۳۱
افزایش دارایی‌های جاری	۶۹۶۸	۱۴۸۰۸	۳۸۸۸۷	۳۲۹۳۱
کسر می‌شود: ذخیره استهلاک منظور در هزینه‌های جاری	۶۵۴۲۸	۷۸۵۴۲	۱۶۰۸۱۸	۱۹۹۴۷۰

شرح	۱۳۹۸	۱۳۹۹	۱۴۰۰	۱۴۰۱
<b>دریافتی‌ها</b>	<b>۱۱۶۰۲۰۳۳</b>	<b>۱۳۰۷۰۴۰۵</b>	<b>۱۳۳۲۲۳۰۳</b>	<b>۱۹۳۱۶۱۱۸</b>
درآمدهای عملیاتی	۹۳۲۶۴۵۶	۱۰۶۹۶۸۰۳	۹۴۶۰۱۷۵	۱۳۷۶۱۷۵۷
از محل اعتبارات هزینه‌ای	۳۳۰۳۷	۳۴۰۴۱	۷۲۹۱۶	۷۷۲۰۱
از محل اعتبارات تملک دارایی‌های سرمایه‌ای	۱۶۱۲۱۴	۱۹۳۴۰۵	۲۶۹۰۷۹	۴۴۰۰۸۷
تسهیلات بانکی و سایر وام‌های داخلی	۷۶۷۴۶۳	۷۳۹۶۲۹	۸۴۱۰۴۶	۱۱۴۹۲۸۱
وام‌های خارجی	۴۱۹۴۱۴	۳۹۵۶۳۴	۶۱۷۹۴۶	۷۰۹۲۱۱
استفاده از دارایی‌های جاری	۴۱۶۸۸	۶۵۶۹۸	۱۴۹۸۰۴	۲۳۶۱۴۲
سایر دریافتی‌ها	۸۵۲۷۶۰	۹۴۵۱۹۶	۱۹۱۱۳۳۶	۲۹۴۲۴۴۰
<b>پرداختی‌ها</b>	<b>۱۱۶۰۲۰۳۳</b>	<b>۱۳۰۷۰۴۰۵</b>	<b>۱۳۳۲۲۳۰۳</b>	<b>۱۹۳۱۶۱۱۸</b>
هزینه عملیات جاری	۸۸۲۲۰۳	۱۰۱۱۴۰۴۵	۸۵۴۶۶۷۱	۱۲۳۷۱۳۵۴
سهام دولت از سود موسسات انتفاعی	.	.	.	.
مالیات شرکت‌های دولتی	۴۶۷۶۵	۴۹۳۷۵	۶۱۸۱۷	۱۰۳۹۹۹
پنجاه درصد سود ویژه	۵۲۰۳۸	۵۹۳۵۳	۷۳۰۰۳	۱۲۳۵۳۱
سود سهام (سهام دولت و سایر سهامداران)	۴۵۰۵۸	۴۴۹۰۸	۵۹۳۳۸	۱۰۰۷۶۶
بازپرداخت تسهیلات بانکی و سایر وام‌های داخلی	۸۲۵۲۵۵	۶۲۴۶۶۹	۶۵۹۰۴۵	۱۲۱۶۰۲۴
بازپرداخت وام‌های خارجی	۱۹۰۷۵۹	۸۴۸۰۳	۲۰۵۷۳۷	۳۵۰۲۰۰
وجوه اداره شده	۴۹۴۳	۲۸۸۵	۷۲۷۸	۱۲۶۵۰
سایر حساب‌های تقسیم سود (به استثنای اندوخته‌ها)	۳	۷۱	۵۵۴	۲۰۶
بازپرداخت ودیعه، دیون و سایر پرداختی‌ها	۲۶۴۷۸۵	۳۰۷۲۱۱	۸۶۵۶۵۵	۹۳۶۸۹۶
هزینه‌های سرمایه‌ای	۱۵۴۲۲۰۳	۲۰۳۸۱۹۷	۳۱۳۹۳۱۸	۴۵۹۸۰۰۱
افزایش دارایی‌های جاری	۴۹۳۴۳	۳۵۵۲۲	۶۲۱۵۵	۵۸۱۱۲
کسر می‌شود: ذخیره استهلاک منظور در هزینه‌های جاری	۲۴۱۳۲۲	۲۹۰۶۳۳	۳۵۸۲۶۱	۵۴۵۶۲۱

(۱) شامل موسسات، شرکت‌های دولتی و شرکت‌های بیمه مندرج در قانون بودجه کل کشور در سال‌های مذکور است.

(۲) مربوط به ۴۰ درصد سود ویژه است.

ماخذ - سازمان برنامه و بودجه. (ر.ب.).

- سازمان مدیریت و برنامه‌ریزی کشور. (ر.ب.).

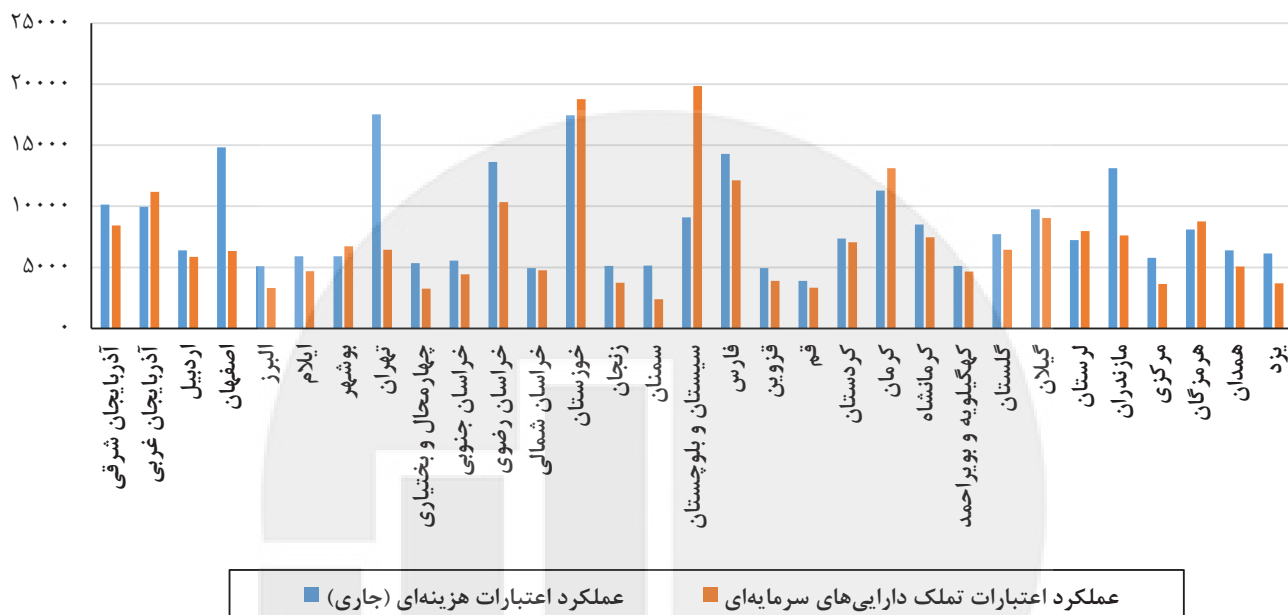
- معاونت برنامه‌ریزی و نظارت راهبردی رئیس‌جمهور. (ر.ب.).

- سازمان برنامه و بودجه کشور. امور تلفیق بودجه.



## ۲۰-۴- عملکرد اعتبارات هزینه‌ای و تملک دارایی‌های سرمایه‌ای به تفکیک استان: ۱۴۰۰

میلیارد ریال



منبع: جداول ۲۰-۹ و ۲۰-۱۳

مرکز آمار ایران

۱۶-۲۰- خلاصه مصوب اول بودجه بانکها<sup>(۱)</sup>

(میلیارد ریال)

۱۳۹۷	۱۳۹۵	۱۳۹۰	۱۳۸۵	شرح
۱۰۳۰۳۶۳	۷۱۰۱۳۷	۱۹۴۲۷۶	۱۲۲۵۱۳	دریافتی‌ها
۱۰۲۶۸۴۸	۷۱۰۱۳۷	۱۹۳۳۷۶	۱۲۲۵۱۳	درآمدها
.	.	.	.	از محل اعتبارات تملک دارایی‌های سرمایه‌ای
.	.	.	.	تسهیلات بانکی و سایر وام‌های داخلی
.	.	.	.	وام‌های خارجی
.	.	.	.	استفاده از دارایی‌های جاری
۳۵۱۵	.	۹۰۰	.	سایر دریافتی‌ها
۱۰۳۰۳۶۳	۷۱۰۱۳۷	۱۹۴۲۷۶	۱۲۲۵۱۳	پرداختی‌ها
۸۲۰۲۷۸	۶۵۳۰۹۹	۱۶۸۵۴۶	۱۰۷۱۴۰	هزینه‌های عملیاتی
.	.	.	.	هزینه‌های غیر عملیاتی
۵۱۶۴۳	۱۴۲۵۹	۶۱۸۳	۳۶۱۶	مالیات
۱۰۳۲۸۶	۲۸۵۱۹	۲۹۹۳۳ <sup>(۲)</sup>	.	پنجاه درصد سود ویژه
۱۲۳	۲۳۸	۲۲۴	۴۲۰۰	سود سهام (سهام دولت و سایر سها مداران)
.	.	.	.	بازپرداخت تسهیلات بانکی و سایر وام‌های داخلی
.	.	.	.	بازپرداخت وام‌های خارجی
.	.	.	.	وجوه اداره شده
.	.	.	.	بازپرداخت ودیعه، دیون و سایر پرداختی‌ها
۱۰۳۳	۲۳۸	۴۴	۱۹۳	سایر حساب‌های تقسیم سود (به استثنای اندوخته‌ها)
۱۵۷۴۱	۱۱۱۳۸	۷۶۶۷	۶۸۷۳	هزینه‌های سرمایه‌ای
۴۵۳۵۶	۷۸۰۰	۳۶۱۱	۵۹۶۹	افزایش دارایی‌های جاری
۷۰۹۴	۵۱۵۵	۱۹۳۰	۵۴۷۷	کسر می‌شود: ذخیره استهلاک منظور در هزینه‌های جاری

۱۴۰۱	۱۴۰۰	۱۳۹۹	۱۳۹۸	شرح
۲۷۵۹۴۲۱	۲۲۶۰۴۵۲	۱۱۹۱۹۳۰	۱۰۶۶۶۱۰	دریافتی‌ها
۲۳۱۴۲۸۶	۱۸۴۰۰۲۶	۱۱۶۴۹۹۷	۱۰۵۶۵۷۳	درآمدها
.	.	.	.	از محل اعتبارات تملک دارایی‌های سرمایه‌ای
.	.	.	.	تسهیلات بانکی و سایر وام‌های داخلی
.	.	.	.	وام‌های خارجی
۳۸۰۰۰۰	۳۸۴۶۹۷	.	.	استفاده از دارایی‌های جاری
۶۵۱۳۵	۳۵۷۲۹	۲۶۹۳۲	۱۰۰۳۶	سایر دریافتی‌ها
۲۷۵۹۴۲۱	۲۲۶۰۴۵۲	۱۱۹۱۹۳۰	۱۰۶۶۶۱۰	پرداختی‌ها
۲۶۵۰۵۳۶	۲۱۷۹۱۵۳	۱۱۳۱۳۸۱	۱۰۲۶۷۵۳	هزینه‌های عملیاتی
.	.	.	.	هزینه‌های غیر عملیاتی
۱۰۷۴۲	۱۰۲۷۰	۸۳۹۲	۷۴۵۵	مالیات
۲۱۴۸۳	۲۰۵۴۰	۱۶۷۸۴	۱۴۹۱۰	پنجاه درصد سود ویژه
۱۰۶	۵۸	۲۱	۹۶	سود سهام (سهام دولت و سایر سهامداران)
.	.	.	.	بازپرداخت تسهیلات بانکی و سایر وام‌های داخلی
.	.	.	.	بازپرداخت وام‌های خارجی
.	.	.	.	وجوه اداره شده
.	.	.	.	بازپرداخت ودیعه، دیون و سایر پرداختی‌ها
۲۶۴	۲۰۸	۱۶۸	۱۴۹	سایر حساب‌های تقسیم سود (به استثنای اندوخته‌ها)
۱۱۱۲۶۰	۷۳۶۵۹	۴۳۱۶۹	۲۵۸۳۴	هزینه‌های سرمایه‌ای
۲۰۰	.	۲۴۴۳	۳۸۱	افزایش دارایی‌های جاری
۳۵۱۶۹	۲۳۴۳۶	۱۰۴۲۸	۸۹۶۹	کسر می‌شود: ذخیره استهلاک منظور در هزینه‌های جاری

(۱) شامل بانک مرکزی جمهوری اسلامی ایران و سایر بانک‌های مندرج در قانون بودجه کل کشور در سال‌های مذکور است.

(۲) مربوط به ۴۰ درصد سود ویژه است.

ماخذ - سازمان برنامه و بودجه. (ر.ب.).

- سازمان مدیریت و برنامه‌ریزی کشور. (ر.ب.).

- معاونت برنامه‌ریزی و نظارت راهبردی رئیس‌جمهور. (ر.ب.).

- سازمان برنامه و بودجه. امور تلفیق بودجه.

## ۱۷-۲۰- خلاصه مصوب اول بودجه موسسات انتفاعی وابسته به دولت (میلیارد ریال)

شرح	۱۳۸۵	۱۳۹۰	۱۳۹۵	۱۳۹۷
<b>دریافتی‌ها</b>	<b>۲۳۶۹۱</b>	<b>۳۷۲۳۸</b>	<b>۹۰۸۶۱</b>	<b>۱۹۲۴۰</b>
درآمدهای اصلی	۱۵۹۷۹	۲۴۱۴۰	۶۵۴۷۲	۷۲۸۶۰
سایر درآمدها	.	.	.	.
از محل اعتبارات تملک دارایی‌های سرمایه‌ای	.	۱۱	.	.
تسهیلات بانکی و سایر وام‌های داخلی	۲۷۴۶	۴۰۴۰	۹۳۸۹	۳۸۳۰
وام‌های خارجی	۳۰۰۰	۱۰۰۰	۱۰۰۰	۲۰۰۰
استفاده از دارایی‌های جاری	.	.	.	.
سایر دریافتی‌ها	۱۹۶۶	۸۰۴۷	۱۵۰۰۰	۱۰۵۵۰
<b>پرداختی‌ها</b>	<b>۲۳۶۹۱</b>	<b>۳۷۲۳۸</b>	<b>۹۰۸۶۱</b>	<b>۱۹۲۴۰</b>
هزینه‌های تولیدی	۱۵۹۷۹	۲۴۱۴۰	۶۴۷۳۰	۷۲۲۴۹
هزینه‌های غیر تولیدی	.	.	.	.
مالیات	.	.	۱۴۴	۱۲۷
پنجاه درصد سود ویژه	.	.	۳۷۰	۳۰۵
سود سهام (سهام دولت و سایر سهامداران)	.	.	.	۱۸
بازپرداخت تسهیلات بانکی و سایر وام‌های داخلی	۱۰۶۰	۲۲۷۶	۸۳۸۹	۴۸۳۰
بازپرداخت وام‌های خارجی	.	.	.	.
وجوه اداره شده	.	۳۰۰	۶۰۰	۶۰۰
سایر حساب‌های تقسیم سود (به استثنای اندوخته‌ها)	.	.	.	.
بازپرداخت ودیعه، دیون و سایر پرداختی‌ها	۷۵۵	۲۳۹۰	۳۴۰۰	۱۲۰۰
هزینه‌های سرمایه‌ای	۸۴۸۱	۱۳۲۴۰	۲۶۶۳۱	۲۸۷۷۵
افزایش دارایی‌های جاری	۴۷	.	۱۵۸	.
کسرمی‌شود: ذخیره استهلاک منظور در هزینه‌های جاری	۲۶۳۱	۵۱۰۸	۱۳۵۶۳	۱۸۸۶۵

شرح	۱۳۹۸	۱۳۹۹	۱۴۰۰	۱۴۰۱
<b>دریافتی‌ها</b>	<b>۱۰۲۷۹۱</b>	<b>۱۰۰۹۳۰</b>	<b>۱۳۰۴۶۲</b>	<b>۲۳۸۵۴۰</b>
درآمدهای اصلی	۷۶۰۲۷	۸۵۵۹۷	۱۱۰۹۷۳	۲۲۹۳۵۸
سایر درآمدها	.	.	.	.
از محل اعتبارات تملک دارایی‌های سرمایه‌ای	.	.	.	.
تسهیلات بانکی و سایر وام‌های داخلی	۳۸۰۰	۵۶۰۰	۵۷۰۰	۶۷۰۰
وام‌های خارجی	۱۰۰۰	.	.	.
استفاده از دارایی‌های جاری	.	.	.	.
سایر دریافتی‌ها	۲۱۹۶۴	۹۷۳۳	۱۳۷۸۹	۲۴۸۱
<b>پرداختی‌ها</b>	<b>۱۰۲۷۹۱</b>	<b>۱۰۰۹۳۰</b>	<b>۱۳۰۴۶۲</b>	<b>۲۳۸۵۴۰</b>
هزینه‌های تولیدی	۷۵۵۴۸	۸۴۹۷۶	۱۱۰۰۰۶	۱۴۸۳۰۷
هزینه‌های غیر تولیدی	.	.	.	.
مالیات	۲۵	۵۰	۴۱	۱۳۵۳
پنجاه درصد سود ویژه	۲۳۹	۳۱۰	۴۸۳	۲۸۰۵
سود سهام (سهام دولت و سایر سهامداران)	۲۱	۲۱	۴۴	۱۵۵
بازپرداخت تسهیلات بانکی و سایر وام‌های داخلی	۸۰۰	۶۱۰۰	۶۱۰۰	۶۹۰۰
بازپرداخت وام‌های خارجی	.	.	.	.
وجوه اداره شده	۷۰۰	۱۰۰۰	۱۰۰۰	۶۰۰
سایر حساب‌های تقسیم سود (به استثنای اندوخته‌ها)	.	.	.	.
بازپرداخت ودیعه، دیون و سایر پرداختی‌ها	۱۳۶۵۰	۶۰۰	۱۰۰۰	۳۵۰۰
هزینه‌های سرمایه‌ای	۳۰۸۷۵	۲۹۵۳۸	۴۷۹۶۵	۸۷۶۱۲
افزایش دارایی‌های جاری	.	۲	.	.
کسرمی‌شود: ذخیره استهلاک منظور در هزینه‌های جاری	۱۹۰۶۸	۲۱۶۶۸	۳۶۱۷۹	۱۲۶۹۳

ماخذ - سازمان برنامه و بودجه. (ر.پ).

- سازمان مدیریت و برنامه‌ریزی کشور. (ر.پ).

- معاونت برنامه‌ریزی و نظارت راهبردی رئیس‌جمهور. (ر.پ).

- سازمان برنامه و بودجه کشور. امور تلفیق بودجه.