



۳۱

هزینه و درآمد خانوار



دریای خزر

خلیج فارس

دریای عمان



مقدمه

بررسی هزینه و درآمد خانوار (بودجه خانوار)، برای اولین بار در سال ۱۳۱۴ توسط بانک ملی ایران انجام شده و هدف اصلی این بررسی، به دست آوردن ضرایب مصرف برای محاسبه شاخص هزینه زندگی بوده است.

در سال ۱۳۳۸ پس از یک وقفه طولانی، اداره بررسی‌های اقتصادی بانک ملی ایران به منظور تجدید نظر در ضرایب اهمیت شاخص هزینه زندگی، با مراجعه به خانوارهای نمونه در ۲۳ شهر کشور، به تهیه آمار در این زمینه مبادرت نمود. از سال ۱۳۴۴ بانک مرکزی ایران، بررسی‌هایی را در مورد هزینه و درآمد خانوارهای شهری، به طور مرتب انجام داده است. از سال ۱۳۴۷، آمارگیری از هزینه خانوارها در نقاط شهری و در مقیاسی گسترده‌تر، توسط مرکز آمار ایران شروع شد. این آمارگیری از سال ۱۳۵۳ علاوه بر هزینه، درآمد خانوارهای شهری را نیز شامل می‌شود و تاکنون به استثنای سال‌های ۱۳۵۷، ۱۳۶۰، همه ساله انجام و نتایج آن استخراج و منتشر شده است.

آمارگیری از هزینه و درآمد خانوارهای روستایی، در سال ۱۳۴۲ برای اولین بار توسط اداره کل آمار عمومی سابق انجام شد و سپس با تاسیس مرکز آمار ایران در سال ۱۳۴۴، در مقیاسی وسیع‌تر، ادامه یافت. در حال حاضر، آمار هزینه و درآمد خانوارهای شهری، از طریق دو منبع «مرکز آمار ایران» و «بانک مرکزی جمهوری اسلامی ایران» و آمار هزینه و درآمد خانوارهای روستایی، توسط مرکز آمار ایران منتشر می‌شود.

در این فصل، آمار متوسط هزینه‌های خوراکی و غیر خوراکی سالانه یک خانوار شهری و روستایی بر حسب دهک‌های هزینه و وسعت خانوار و متوسط درآمد سالانه خانوارهای مذکور بر حسب منابع درآمد، بر اساس نتایج طرح‌های آماری مرکز

آمار ایران ارائه شده است. طرح‌های مذکور، با استفاده از توصیه‌های سازمان ملل متحد (بر اساس نشریه‌های NHSCP^۱ و SNA^۲) به روش آمارگیری نمونه‌ای، از طریق مراجعه به خانوارهای نمونه در نقاط شهری و روستایی انجام می‌گیرد.

تعاریف و مفاهیم

هزینه مصرفی خانوار: ارزش ریالی کالاها و یا خدماتی است که توسط خانوار و به منظور مصرف یا هدیه به دیگران از روش‌های خرید، تولید خانگی، در برابر خدمت، از محل کسب و رایگان (از سازمان‌ها) تهیه شده است.

هزینه ناخالص خانوار: هزینه خانوار با در نظر گرفتن ارزش ریالی فروش کالاها دست دوم است.

هزینه خالص خانوار: هرگاه ارزش کالای دست دوم فروخته‌شده، از ارزش کالای مشابه خریداری‌شده، در دوره آماری کسر شود باقی‌مانده، هزینه خالص خانوار در کالای مربوطه خواهد بود.

خانوار، نقاط شهری، نقاط روستایی: رجوع کنید به تعاریف و مفاهیم «فصل ۳ - جمعیت».

دهک هزینه: مقادیری از هزینه (خالص/ ناخالص) هستند که خانوارهای آمارگیری‌شده را از نظر هزینه (خالص/ ناخالص) به ده قسمت مساوی تقسیم می‌کنند. بنا بر این $(i \times 10\%)$ از خانوارهای آمارگیری‌شده، دارای هزینه‌ای (خالص/ ناخالص) کمتر از دهک i ام هزینه (خالص/ ناخالص)، $(i=1, 2, \dots, 10)$ است.

درآمد خانوار: وجوه و ارزش ریالی کالاها و خدماتی است که در برابر کار انجام شده یا سرمایه به کار افتاده و یا از طریق منابع دیگر (حقوق بازنشستگی، درآمد حاصل از دارایی‌ها، دریافتی‌های انتقالی و نظایر آن) به مجموع اعضای خانوار تعلق می‌گیرد.

در این طرح، انواع درآمد خالص به شرح زیر است:

درآمد خالص مزد و حقوق‌بگیری بخش عمومی: درآمد تمامی اعضای شاغل مزد و حقوق‌بگیر خانوار در بخش عمومی شامل

1) National Household Survey Capability Programme.

2) System Of National Accounts, 2008.

هزینه تفریحات، سرگرمی‌ها و خدمات فرهنگی معادل ۱۴/۴ میلیون ریال (۲/۱ درصد) به ترتیب دارای بیش‌ترین و کمترین سهم می‌باشند.

از ۲۴۶/۵ میلیون ریال هزینه‌های سالانه خوراکی و دختانی یک خانوار شهری هزینه گوشت، معادل ۵۱/۷ میلیون ریال (۲۱/۰ درصد) و هزینه روغن‌ها و چربی‌ها ۷/۶ میلیون ریال (۳/۱ درصد) به ترتیب دارای بیش‌ترین و کمترین سهم می‌باشند.

در سال ۱۴۰۰، متوسط هزینه‌های خالص سالانه یک خانوار روستایی، ۵۱۹/۱ میلیون ریال بوده که شامل ۳۱۲/۱ میلیون ریال (۶۰/۱ درصد) هزینه‌های غیر خوراکی و ۲۰۷/۰ میلیون ریال (۳۹/۹ درصد) هزینه‌های خوراکی و دختانی می‌باشد و نسبت به سال گذشته افزایشی به میزان ۵۲/۴ درصد را نشان می‌دهد.

در سال ۱۴۰۰، از ۳۱۲/۱ میلیون ریال متوسط هزینه‌های خالص سالانه غیر خوراکی یک خانوار روستایی، هزینه مسکن معادل ۹۶/۳ میلیون ریال (۳۰/۸ درصد) و هزینه تفریحات، سرگرمی‌ها و خدمات فرهنگی معادل ۶/۷ میلیون ریال (۲/۱ درصد) به ترتیب دارای بیش‌ترین و کمترین سهم می‌باشند. در همین سال از ۲۰۷/۰ میلیون ریال متوسط هزینه‌های خوراکی و دختانی یک خانوار روستایی، هزینه آرد، رشته، غلات، نان و فراورده‌های آن معادل ۴۵/۳ میلیون ریال (۲۱/۹ درصد) و هزینه ادویه‌ها، چاشنی‌ها و سایر ترکیب‌های خوراکی معادل ۷/۷ میلیون ریال (۳/۷ درصد) به ترتیب دارای بیش‌ترین و کمترین سهم می‌باشند.

در سال ۱۴۰۰ متوسط درآمد سالانه یک خانوار شهری در حدود ۱۱۲۴/۲ میلیون ریال می‌باشد که از میان منابع تامین درآمد، درآمدهای متفرقه معادل ۵۷۲/۲ میلیون ریال (۵۰/۹ درصد) بیش‌ترین سهم را به خود اختصاص می‌دهد.

در سال ۱۴۰۰ متوسط درآمد سالانه یک خانوار روستایی حدود ۶۳۷/۱ میلیون ریال می‌باشد که از میان منابع تامین درآمد، درآمدهای متفرقه معادل ۲۲۲/۷ میلیون ریال (۳۵/۰ درصد) بیش‌ترین سهم را به خود اختصاص می‌دهد.

دریافتی‌های مستمر و غیر مستمر پولی و غیر پولی آنها پس از کسر مالیات و بازنشستگی است.

درآمد خالص مزد و حقوق‌بگیری بخش تعاونی: درآمد تمامی اعضای شاغل مزد و حقوق‌بگیر خانوار در بخش تعاونی شامل دریافتی‌های پولی و غیر پولی آنها پس از کسر مالیات و بازنشستگی است.

درآمد خالص مزد و حقوق‌بگیری بخش خصوصی: درآمد تمامی اعضای شاغل مزد و حقوق‌بگیر خانوار در بخش خصوصی که شامل مزد و حقوق و مزایای مستمر و غیر مستمر پولی و غیر پولی آنها پس از کسر مالیات و بازنشستگی است.

درآمد مشاغل آزاد کشاورزی: درآمد افرادی از خانوار که در بخش کشاورزی، به صورت کارفرما و یا کارکن مستقل کار می‌کنند، پس از کسر هزینه‌های شغلی، به عنوان درآمد خالص مشاغل آزاد کشاورزی تلقی شده است. هزینه‌های شغلی شامل مزد و حقوق پرداختی، هزینه مواد اولیه، ابزار بی‌دوام، استهلاک، سایر هزینه‌های تولید و همچنین مالیات شغلی می‌باشد.

درآمد مشاغل آزاد غیر کشاورزی: درآمد افرادی از خانوار که به صورت کارفرما یا کارکن مستقل، در مشاغل آزاد غیر کشاورزی به کار اشتغال دارند، پس از کسر هزینه‌های شغلی، به عنوان درآمد خالص مشاغل آزاد غیر کشاورزی منظور شده است.

درآمدهای متفرقه: تمامی وجوه و ارزش ریالی کالاها و خدماتی است که خانوار به جز از طریق اشتغال اعضای خود، دریافت کرده است و شامل حقوق بازنشستگی و پاداش پایان خدمت، درآمد حاصل از دارایی‌ها، دریافت یارانه و نظایر آن است.

گزیده اطلاعات

در سال ۱۴۰۰، متوسط هزینه‌های خالص سالانه یک خانوار شهری ۹۲۵/۰ میلیون ریال بوده که شامل ۶۷۸/۵ میلیون ریال (۷۳/۳ درصد) هزینه‌های غیر خوراکی و ۲۴۶/۵ میلیون ریال (۲۶/۷ درصد) هزینه‌های خوراکی و دختانی می‌باشد و نسبت به سال گذشته افزایشی به میزان ۴۸/۹ درصد را نشان می‌دهد.

در سال ۱۴۰۰، از ۶۷۸/۵ میلیون ریال متوسط هزینه‌های خالص سالانه غیر خوراکی یک خانوار شهری، هزینه مسکن معادل ۳۳۲/۶ میلیون ریال (۴۹/۰ درصد) و

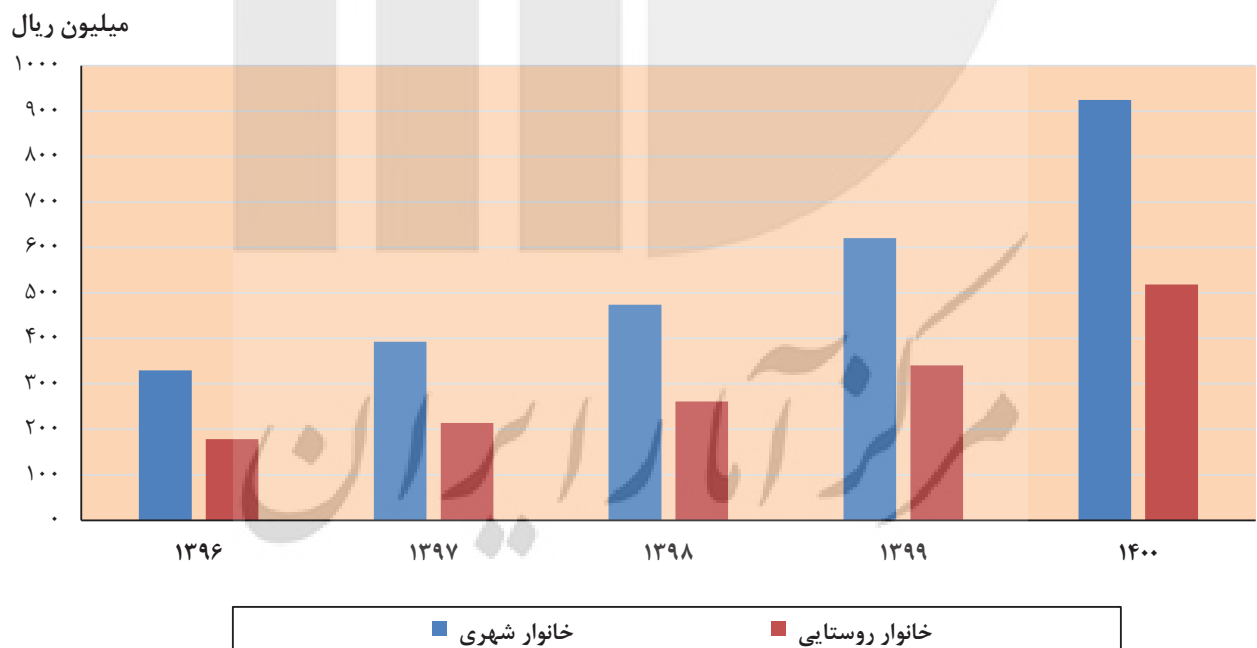
۲۱-۱- متوسط هزینه‌های خالص سالانه یک خانوار شهری و روستایی (هزار ریال)

شرح	۱۳۸۵	۱۳۹۰	۱۳۹۵	۱۳۹۶	۱۳۹۷	۱۳۹۸	۱۳۹۹	۱۴۰۰
خانوار شهری	۶۷۲۸۶	۱۳۲۷۱۶	۲۸۴۸۲۰	۳۲۹۵۲۵	۳۹۳۲۲۷	۴۷۴۳۷۹	۶۲۱۳۹۲	۹۲۵۰۱۷
هزینه‌های غیر خوراکی	۵۲۰۹۸	۹۹۹۶۵	۲۱۸۱۸۵	۲۵۲۷۷۵	۲۹۸۷۲۲	۳۵۶۸۵۰	۴۶۰۲۹۸	۶۷۸۴۸۰
هزینه‌های خوراکی و دخانی	۱۵۱۸۸	۳۲۷۵۲	۶۶۶۳۶	۷۶۷۵۰	۹۴۵۰۵	۱۱۷۵۲۹	۱۶۱۰۹۴	۲۴۶۵۳۷
خانوار روستایی	۴۱۵۷۰	۸۳۹۷۳	۱۵۶۹۰۷	۱۷۸۶۷۰	۲۱۴۴۷۳	۲۶۱۰۰۶	۳۴۰۶۷۹	۵۱۹۱۱۹
هزینه‌های غیر خوراکی	۲۶۰۵۷	۵۱۰۳۳	۹۷۱۳۸	۱۱۲۱۶۶	۱۳۴۲۲۶	۱۵۸۳۴۲	۲۰۴۲۳۷	۳۱۲۰۸۵
هزینه‌های خوراکی و دخانی	۱۵۵۱۳	۳۲۹۴۰	۵۹۷۶۹	۶۶۵۰۴	۸۰۲۴۶	۱۰۲۶۶۴	۱۳۶۴۴۲	۲۰۷۰۳۴

ماخذ - مرکز آمار ایران. (ر.پ.)

- مرکز آمار ایران. دفتر جمعیت، نیروی کار و سرشماری.

۲۱-۱- متوسط هزینه‌های خالص سالانه یک خانوار شهری و روستایی



مبنا: جدول ۲۱-۱

۲۱-۲- متوسط هزینه‌های غیر خوراکی خالص سالانه یک خانوار شهری بر حسب ارقام عمده (هزار ریال)

شرح	۱۳۸۵	۱۳۹۰	۱۳۹۵	۱۳۹۶	۱۳۹۷	۱۳۹۸	۱۳۹۹	۱۴۰۰
جمع کل	۵۲۰۹۸	۹۹۹۶۵	۲۱۸۱۸۵	۲۵۲۷۷۵	۲۹۸۱۷۲۲	۳۵۶۸۵۰	۴۶۰۲۹۸	۶۷۸۴۸۰
پوشاک و کفش	۳۹۲۹	۵۶۰۹	۱۱۳۸۲	۱۳۲۲۹	۱۳۸۷۷	۱۴۵۳۵	۲۰۶۳۹	۳۶۱۰۱
پوشاک و تعمیرات آن	۳۱۱۶	۴۴۲۹	۹۱۰۹	۱۰۶۱۹	۱۱۰۳۷	۱۱۶۷۷	۱۶۹۴۲	۲۹۴۹۱
انواع کفش و تعمیرات آن	۸۱۳	۱۱۷۰	۲۲۷۳	۲۶۱۱	۲۸۳۹	۲۸۵۸	۳۶۹۷	۶۶۱۰
مسکن	۱۹۸۴۱	۴۴۳۸۳	۹۷۰۶۷	۱۰۸۶۴۶	۱۳۳۳۵۸	۱۷۲۶۷۱	۲۲۹۹۲۴	۳۳۲۶۴۲
اجاره بها و سایر هزینه‌های منزل مسکونی	۱۸۲۳۳	۳۸۱۷۰	۸۷۰۸۶	۹۷۸۷۴	۱۲۲۴۵۷	۱۶۰۷۴۲	۲۱۶۰۶۴	۳۱۶۴۷۱
آب و فاضلاب، سوخت و روشنایی منزل مسکونی	۱۶۰۹	۶۲۱۳	۹۹۸۱	۱۰۷۷۲	۱۰۹۰۱	۱۱۹۲۹	۱۳۸۶۰	۱۶۱۷۱
لوازم، اثاث، ملزومات و خدمات خانوار	۳۷۹۶	۵۳۲۱	۱۰۶۳۹	۱۳۲۵۰	۱۵۸۸۸	۱۹۰۶۸	۲۶۸۷۵	۳۹۶۱۹
مبلمان، اثاث ثابت، فرش و کفپوش و تعمیرات آن‌ها	۱۰۶۲	۱۳۱۸	۲۲۱۵	۲۸۵۶	۳۲۴۶	۳۱۲۴	۳۲۹۴	۵۴۲۶
لوازم و اثاث منزل	۴۲۷	۴۲۳	۶۳۹	۷۲۴	۶۵۶	۶۵۵	۱۰۶۱	۱۳۴۷
وسایل حرارتی و پخت و پز، یخچال و سایر وسایل	۸۷۵	۱۱۸۴	۱۹۸۳	۲۹۸۰	۳۲۸۵	۳۶۳۵	۴۹۷۶	۸۹۴۲
عمده	۵۶۳	۷۰۸	۱۱۶۹	۱۲۳۶	۱۴۴۱	۱۳۹۷	۲۰۲۲	۳۱۸۵
ظروف، لوازم آشپزخانه و سایر وسایل منزل و تعمیرات آن‌ها	۸۰۵	۱۶۳۰	۴۳۷۸	۵۱۹۰	۷۰۶۱	۱۰۰۱۹	۱۵۰۱۲	۲۰۱۴۳
کالاها و لوازم مصرفی بی‌دوام و کم‌دوام منزل	۶۴	۵۹	۲۵۳	۲۶۳	۱۹۹	۲۴۰	۵۰۹	۵۷۶
خدمات خانگی	۵۳۴۵	۱۱۶۰۶	۲۹۷۴۷	۳۴۹۱۰	۴۲۷۵۱	۴۹۶۴۹	۶۰۶۱۷	۹۲۴۰۷
بهداشت و درمان	۳۹۷۶	۸۱۱۰	۲۰۲۹۲	۲۳۷۰۷	۲۹۷۵۹	۳۳۳۴۶	۳۹۳۲۷	۶۱۴۸۱
هزینه‌های بهداشتی و درمانی	۱۳۶۹	۳۴۹۶	۹۴۵۵	۱۱۲۰۲	۱۲۹۹۲	۱۶۳۰۳	۲۱۲۹۰	۳۰۹۲۶
هزینه بیمه‌های اجتماعی و درمانی	۱۰۳۱۲	۱۶۴۵۱	۳۳۷۰۷	۴۰۸۵۳	۴۶۴۱۲	۴۷۴۴۹	۶۱۶۶۲	۸۸۳۰۷
حمل و نقل و ارتباطات	۷۵۰۲	۱۱۸۱۰	۲۶۲۴۸	۳۲۳۵۹	۳۷۰۶۰	۳۶۷۴۶	۴۶۳۶۲	۶۷۸۵۳
حمل و نقل	۲۸۰۹	۴۶۴۱	۷۴۶۰	۸۴۹۴	۹۳۵۲	۱۰۷۰۳	۱۵۳۰۰	۲۰۴۵۴
ارتباطات	۲۴۴۱	۴۳۱۳	۷۹۰۳	۹۵۳۸	۱۰۷۰۳	۱۰۵۵۶	۱۰۳۷۴	۱۴۴۱۶
تفریحات، سرگرمی‌ها و خدمات فرهنگی	۷۵۴	۹۴۰	۱۷۸۹	۲۴۷۴	۲۹۵۲	۲۵۳۹	۲۱۳۸	۳۵۳۴
تفریحات و سرگرمی‌ها	۱۶۸۶	۳۳۷۳	۶۱۱۴	۷۰۶۴	۷۷۵۱	۸۰۱۷	۸۱۳۶	۱۰۸۸۲
تحصیل و آموزش	۶۴۳۴	۱۲۲۸۱	۲۷۷۴۰	۳۲۳۴۹	۳۵۷۳۳	۴۲۹۲۱	۵۰۳۰۸	۷۴۹۸۷
کالاها و خدمات متفرقه خانوار	۸۱۴	۱۷۱۰	۴۱۵۸	۴۹۶۳	۵۸۲۹	۶۷۰۸	۸۶۹۵	۱۳۷۰۸
خدمات شخصی و وسایل آرایشی	۴۷۷	۷۴۸	۱۱۶۴	۱۰۴۴	-۳۶۰	-۱۶۸	-۷۵۵	۹۷۰
لوازم زینتی و شخصی	۷۰۱	۱۲۶۰	۱۳۳۰	۱۵۱۷	۱۹۳۸	۱۵۹۲	۵۴۵	۶۶۶
هزینه‌های هتل، مسافرخانه و مسافرت‌های دسته‌جمعی	۱۴۲	۳۳۲	۵۵۸	۷۲۳	۸۱۸	۱۰۹۷	۱۱۶۰	۱۴۴۸
خدمات مالی و حقوقی	۴۰۱	۷۲۴	۱۲۴۶	۱۴۶۴	۱۶۵۴	۱۶۳۰	۱۶۹۳	۲۳۷۷
هزینه‌های مذهبی	۳۸۹۹	۷۵۰۸	۱۹۲۸۴	۲۲۶۳۸	۲۵۸۵۳	۳۲۰۶۲	۳۸۹۷۰	۵۵۸۱۸
هزینه‌های متفرقه								

ماخذ - مرکز آمار ایران. (ر.پ.)

- مرکز آمار ایران. دفتر جمعیت، نیروی کار و سرشماری.

۲۱-۳- متوسط هزینه‌های خوراکی و دخانی خالص سالانه یک خانوار شهری بر حسب اقلام عمده (هزار ریال)

شرح	۱۳۸۵	۱۳۹۰	۱۳۹۵	۱۳۹۶	۱۳۹۷	۱۳۹۸	۱۳۹۹	۱۴۰۰
جمع کل	۱۵۱۸۸	۳۲۷۵۲	۶۶۶۳۶	۷۶۷۵۰	۹۴۵۰۵	۱۱۷۵۲۹	۱۶۱۰۹۴	۲۴۶۵۳۷
آرد، رشته، غلات، نان و فراورده‌های آن	۲۳۶۵	۷۵۱۹	۱۴۵۸۳	۱۶۹۳۷	۱۹۰۰۱	۲۲۷۲۵	۳۳۲۹۸	۴۸۸۸۵
آرد، رشته و ماکارونی	۱۹۶	۴۰۹	۸۵۸	۹۱۰	۱۰۴۰	۱۶۲۶	۲۴۶۱	۳۱۰۲
غلات	۱۴۹۹	۳۱۹۲	۷۳۴۵	۹۳۲۸	۱۰۴۰۹	۱۲۱۳۴	۱۹۷۹۷	۳۰۴۷۹
انواع نان	۵۶۲	۳۶۶۴	۵۷۴۱	۵۹۲۵	۶۴۸۲	۷۵۹۱	۹۳۴۱	۱۲۵۱۹
بیسکویت، کیک و ویفر	۱۰۸	۲۵۳	۶۴۰	۷۷۵	۱۰۷۰	۱۳۷۵	۱۶۹۹	۲۷۸۵
گوشت	۳۸۲۳	۷۷۵۸	۱۴۰۷۷	۱۵۶۸۹	۱۹۶۶۹	۲۵۳۷۷	۳۴۳۸۵	۵۱۶۷۶
گوشت دام	۲۱۲۶	۴۲۷۹	۷۴۹۰	۸۶۵۶	۱۰۷۴۰	۱۴۱۸۳	۱۸۸۱۳	۲۷۸۸۹
گوشت پرندگان	۱۱۸۸	۲۵۲۲	۴۶۵۷	۴۹۵۱	۶۶۶۶	۸۲۷۱	۱۱۸۸۳	۱۸۲۷۱
گوشت حیوانات دریایی	۵۰۹	۹۵۶	۱۹۳۰	۲۰۸۲	۲۲۶۳	۲۹۲۴	۳۶۹۰	۵۵۱۶
شیر و فراورده‌های آن و تخم پرندگان	۱۷۲۱	۳۴۷۴	۷۴۲۲	۸۲۳۴	۱۰۳۱۰	۱۲۶۵۱	۱۷۵۴۰	۲۶۶۹۱
انواع شیر	۴۶۹	۹۱۷	۱۹۹۳	۲۱۰۹	۲۷۲۶	۳۲۹۷	۴۱۲۶	۵۸۵۲
فراورده‌های شیر	۹۷۷	۱۸۲۹	۴۳۲۸	۴۷۴۴	۵۶۵۵	۷۳۰۸	۹۸۷۶	۱۵۶۱۶
انواع تخم پرندگان	۲۷۵	۷۱۸	۱۱۰۱	۱۳۸۱	۱۹۳۰	۲۰۴۵	۳۵۳۸	۵۲۲۳
روغن‌ها و چربی‌ها	۴۸۹	۱۲۲۶	۲۳۷۷	۲۵۶۱	۳۱۲۱	۳۸۹۴	۵۲۹۳	۷۵۸۱
روغن‌ها و چربی‌های حیوانی	۲۹	۵۳	۱۶۴	۲۲۴	۲۴۷	۲۸۷	۴۷۵	۷۰۳
روغن‌های نباتی	۴۶۰	۱۱۷۳	۲۲۱۲	۲۳۳۷	۲۸۷۴	۳۶۰۷	۴۸۱۸	۶۸۷۹
میوه‌ها و سبزی‌ها	۲۹۵۰	۵۴۶۳	۱۱۳۴۴	۱۲۹۸۲	۱۷۶۳۸	۲۳۰۰۰	۳۰۳۶۲	۴۷۵۷۹
انواع میوه	۱۴۷۱	۲۸۳۱	۵۹۶۶	۶۲۳۵	۸۵۸۹	۱۰۰۸۸	۱۵۰۴۷	۲۲۳۸۲
انواع سبزی	۱۴۵۵	۲۵۹۹	۵۳۲۶	۶۶۸۱	۸۹۵۶	۱۲۸۰۷	۱۵۱۲۸	۲۴۹۸۲
میوه‌ها و سبزی‌های آماده (برای مصرف در منزل) ...	۲۴	۳۳	۵۱	۶۶	۹۲	۱۰۵	۱۸۸	۲۱۵
خشکبار و حبوبات	۸۲۰	۱۶۳۲	۴۰۰۸	۴۹۶۷	۵۱۴۱	۶۰۱۰	۱۰۴۸۱	۱۶۱۲۲
خشکبار	۵۱۱	۱۰۲۲	۲۵۲۴	۳۰۹۲	۳۲۳۷	۳۷۶۴	۵۷۶۲	۸۷۷۵
حبوبات	۳۰۹	۶۱۰	۱۴۸۳	۱۸۷۶	۱۹۰۴	۲۲۴۶	۴۷۱۹	۷۳۴۸
قند و شکر، شیرینی‌ها، چای، قهوه و کاکائو ...	۱۰۵۸	۲۲۹۲	۵۱۷۳	۶۱۱۳	۷۲۹۱	۹۴۷۷	۱۳۵۷۲	۲۰۹۶۹
قند و شکر	۲۷۸	۷۵۰	۱۲۱۸	۱۲۷۷	۱۴۳۴	۲۱۳۶	۳۰۸۵	۴۸۶۲
انواع شیرینی‌ها، مرباها و عسل	۴۶۳	۹۷۷	۲۴۶۱	۳۰۷۵	۳۶۴۷	۳۸۶۳	۵۳۸۰	۸۸۹۱
چای، قهوه و کاکائو	۳۱۷	۵۶۵	۱۴۹۵	۱۷۶۱	۲۲۱۰	۳۴۷۸	۵۱۰۷	۷۲۱۷
ادویه‌ها، چاشنی‌ها و سایر ترکیبات خوراکی ...	۴۵۱	۹۱۰	۲۲۰۹	۲۶۴۶	۳۶۹۴	۴۶۳۴	۵۷۶۰	۹۰۵۶
انواع ادویه	۱۳۹	۲۶۱	۶۸۰	۸۳۹	۹۷۰	۱۲۹۷	۱۹۸۰	۲۹۲۳
چاشنی‌ها و سایر ترکیبات خوراکی	۳۱۲	۶۵۰	۱۵۲۹	۱۷۸۷	۲۷۲۴	۳۳۳۸	۳۷۸۰	۶۱۳۲
نوشابه‌ها، غذاهای آماده و دخانیات	۱۵۱۰	۲۴۷۸	۵۴۴۲	۶۶۴۰	۸۶۴۰	۹۷۶۱	۱۰۴۰۲	۱۷۹۷۶
انواع نوشابه	۲۸۷	۷۱۴	۱۵۱۱	۱۷۹۰	۲۰۶۵	۲۴۸۴	۳۳۷۳	۵۴۸۸
غذاهای آماده و تنقلات	۸۶۲	۱۱۹۸	۲۶۶۷	۳۳۰۷	۴۲۱۳	۴۲۳۳	۳۴۸۲	۷۸۲۳
دخانیات	۳۶۱	۵۶۶	۱۲۶۴	۱۵۴۴	۲۳۶۱	۳۰۴۳	۳۵۴۷	۴۶۶۶

ماخذ- مرکز آمار ایران. (ر.پ).

- مرکز آمار ایران. دفتر جمعیت، نیروی کار و سرشماری.

۲۱-۴- متوسط هزینه‌های غیر خوراکی سالانه یک خانوار شهری در هر یک از دهک‌های هزینه ناخالص سالانه (هزار ریال)

شرح	متوسط کل	دهک اول	دهک دوم	دهک سوم	دهک چهارم	دهک پنجم
.....	۵۴۸۶۶	۹۱۹۸	۱۵۵۰۹	۲۰۵۲۳	۲۵۹۲۲	۳۱۵۴۷
.....	۱۰۱۹۹۷	۲۲۸۹۱	۳۸۱۴۶	۴۹۳۴۴	۶۰۵۰۴	۷۱۷۳۵
.....	۲۲۲۹۷۴	۵۱۶۴۷	۸۴۷۳۴	۱۰۶۴۷۵	۱۲۸۹۱۷	۱۵۲۰۱۲
.....	۲۵۸۶۳۶	۵۹۱۸۶	۹۴۸۰۲	۱۲۱۹۳۳	۱۴۸۱۹۳	۱۷۳۵۹۲
.....	۳۰۸۲۱۷	۶۷۸۶۴	۱۰۹۹۱۲	۱۳۹۰۰۵	۱۷۰۱۱۱	۲۰۳۱۰۱
.....	۳۶۸۹۱۰	۸۳۳۴۰	۱۳۵۸۱۵	۱۷۲۲۲۶	۲۰۶۹۹۶	۲۴۸۳۱۱
.....	۴۷۳۵۹۰	۱۰۷۷۱۴	۱۷۲۶۵۷	۲۲۰۱۰۹	۲۶۸۱۸۳	۳۱۹۵۷۲
.....	۶۹۴۸۱۵	۱۵۸۳۷۹	۲۵۳۶۶۵	۳۲۷۱۴۱	۳۹۸۴۶۵	۴۸۳۸۱۷
متوسط تعداد افراد در خانوارهای نمونه	۳/۲۶	۲/۴۴	۳/۰۶	۳/۲۲	۳/۳۹	۳/۳۳
اقلام هزینه:						
پوشاک و کفش	۳۶۱۰۱	۳۲۱۰	۶۵۲۲	۱۱۱۲۵	۱۵۹۲۲	۱۹۳۸۲
پوشاک و تعمیرات آن	۲۹۴۹۱	۲۵۸۴	۵۲۶۵	۹۱۰۵	۱۳۳۴۱	۱۵۷۳۱
انواع کفش و تعمیرات آن	۶۶۱۰	۶۲۶	۱۲۵۸	۲۰۲۰	۲۵۸۲	۳۶۵۱
مسکن	۳۳۲۶۴۲	۱۰۴۸۵۵	۱۴۶۷۶۱	۱۷۶۳۶۵	۲۰۲۳۲۶	۲۴۳۴۶۶
اجاره‌بها و سایر هزینه‌های منزل مسکونی	۳۱۶۴۷۱	۹۵۲۲۷	۱۳۴۱۶۹	۱۶۲۲۵۵	۱۸۷۲۹۷	۲۲۷۹۴۴
آب و فاضلاب، سوخت و روشنایی منزل مسکونی	۱۶۱۷۱	۹۶۲۹	۱۲۵۹۱	۱۴۱۱۰	۱۵۰۲۹	۱۵۵۲۲
لوازم، اثاث، ملزومات و خدمات خانوار	۳۹۷۰۷	۹۴۴۴	۱۶۰۰۱	۲۰۳۶۳	۲۳۳۷۲	۲۶۹۵۷
مبلمان، اثاث ثابت، فرش و کفپوش و تعمیرات آن‌ها	۵۴۷۹	۱۱۳	۶۰۷	۵۵۷	۹۴۵	۱۷۲۷
لوازم و اثاث منزل	۱۳۴۷	۶۷	۱۵۵	۱۴۴	۳۲۱	۳۳۸
وسایل حرارتی و پخت و پز، یخچال و سایر وسایل عمده	۸۹۷۶	۵۹۸	۱۵۸۵	۳۲۷۵	۳۱۸۸	۳۷۴۶
ظروف، لوازم آشپزخانه و سایر وسایل منزل و تعمیرات آن‌ها	۳۱۸۵	۳۱۷	۵۶۶	۹۳۷	۱۶۶۱	۱۷۱۳
کالاها و لوازم مصرفی بی‌دوام و کم‌دوام منزل	۲۰۱۴۳	۸۳۴۴	۱۳۰۵۷	۱۵۲۰۰	۱۷۰۸۲	۱۹۲۰۰
خدمات خانگی	۵۷۶	۴	۳۱	۲۵۰	۱۷۴	۲۳۳
بهداشت و درمان	۹۳۴۰۷	۱۶۶۳۶	۲۹۴۰۷	۴۰۱۸۹	۴۸۰۷۱	۶۳۵۸۹
هزینه‌های بهداشتی و درمانی	۶۱۴۸۱	۱۰۵۱۱	۱۸۱۷۸	۲۴۰۰۶	۲۶۴۱۱	۳۷۳۷۹
هزینه بیمه‌های اجتماعی و درمانی	۳۰۹۲۶	۶۱۱۵	۱۱۲۲۹	۱۶۱۸۳	۲۱۶۶۰	۲۶۲۰۹
حمل و نقل و ارتباطات	۱۰۱۱۳۶	۱۴۴۹۷	۳۱۴۲۷	۴۱۸۸۷	۵۵۴۰۰	۶۴۴۸۷
حمل و نقل	۸۰۵۵۲	۹۱۷۷	۲۲۱۸۲	۳۰۵۳۸	۴۱۱۱۰	۴۷۸۲۴
ارتباطات	۲۰۵۸۴	۵۳۱۹	۹۲۴۵	۱۱۳۴۹	۱۴۲۹۱	۱۶۶۶۳
تفریحات، سرگرمی‌ها و خدمات فرهنگی	۱۴۴۲۷	۱۲۰۴	۳۳۹۸	۴۳۴۳	۶۱۱۶	۹۱۸۳
تفریحات و سرگرمی‌ها	۳۵۴۶	۱۵۹	۵۴۶	۹۵۲	۱۲۸۹	۱۹۲۸
تحصیل و آموزش	۱۰۸۸۲	۱۰۴۵	۲۸۵۲	۳۳۹۱	۴۸۲۷	۷۲۵۵
کالاها و خدمات متفرقه خانوار	۷۸۳۹۶	۸۵۴۳	۲۰۱۳۰	۳۲۸۷۰	۴۷۲۱۸	۵۶۸۲۴
خدمات شخصی و وسایل آرایشی	۱۳۷۰۸	۴۰۰۴	۶۵۳۸	۸۲۵۴	۹۹۰۷	۱۱۰۷۵
لوازم زینتی و شخصی	۴۳۷۷	۴۷	۱۱۹	۴۴۷	۶۶۷	۱۴۹۴
هزینه‌های هتل، مسافرخانه و مسافرت‌های دسته‌جمعی	۶۶۶	۳	۸۶	۹۷	۳۱۰	۱۷۸
خدمات مالی و حقوقی	۱۴۴۸	۱۸۱	۳۸۳	۶۲۸	۸۹۰	۱۰۵۲
هزینه‌های مذهبی	۲۳۷۷	۶۶۴	۱۰۵۸	۱۳۰۲	۱۷۸۴	۱۹۶۸
هزینه‌های متفرقه	۵۵۸۱۸	۳۶۴۳	۱۱۹۴۶	۲۲۱۴۲	۳۳۶۶۲	۴۱۰۵۷

۲۱-۴- متوسط هزینه‌های غیر خوراکی سالانه یک خانوار شهری در هر یک از دهک‌های هزینه ناخالص سالانه (دنباله) (هزار ریال)

شرح	دهک ششم	دهک هفتم	دهک هشتم	دهک نهم	دهک دهم
.....	۳۸۳۲۰	۴۷۳۶۴	۶۱۳۴۱	۸۵۰۸۹	۱۷۱۸۶۱
.....	۸۶۷۲۲	۱۰۴۱۸۴	۱۲۷۱۷۱	۱۶۴۰۷۷	۲۹۵۲۶۲
.....	۱۷۹۷۴۷	۲۱۷۱۴۲	۲۶۷۲۰۷	۳۵۷۸۲۲	۶۸۴۲۵۱
.....	۲۰۸۴۸۰	۲۵۲۸۱۴	۳۱۶۲۵۶	۴۱۷۶۷۳	۷۹۳۷۶۳
.....	۲۴۱۵۳۶	۲۹۵۶۴۱	۳۷۳۶۳۶	۵۰۴۲۷۳	۹۷۷۲۳۹
.....	۲۹۵۶۲۷	۳۵۸۴۹۳	۴۴۵۱۳۲	۵۹۹۱۸۱	۱۱۴۴۷۰۶
.....	۳۸۷۵۴۵	۴۶۶۸۳۵	۵۷۶۲۳۷	۷۶۴۹۴۷	۱۴۵۳۶۱۴
.....	۵۷۵۸۲۲	۶۸۹۱۱۱	۸۴۷۷۱۳	۱۱۳۰۹۱۸	۲۰۸۳۹۱۴
متوسط تعداد افراد در خانوارهای نمونه.....	۳/۳۸	۳/۳۶	۳/۴۴	۳/۵۱	۳/۴۹
اقلام هزینه:					
پوشاک و کفش.....	۲۶۱۳۱	۳۳۱۵۶	۴۴۶۶۲	۶۴۷۶۰	۱۳۶۱۹۴
پوشاک و تعمیرات آن.....	۲۱۱۳۶	۲۷۵۴۶	۳۷۱۲۶	۵۳۰۸۷	۱۱۰۰۳۴
انواع کفش و تعمیرات آن.....	۴۹۹۵	۵۶۱۰	۷۵۳۵	۱۱۶۷۴	۲۶۱۶۱
مسکن.....	۲۸۴۱۵۷	۳۴۱۲۲۶	۴۲۱۰۴۸	۵۴۰۵۵۰	۸۶۶۰۰۴
اجاره‌بها و سایر هزینه‌های منزل مسکونی.....	۲۶۸۰۷۴	۳۲۳۶۰۷	۴۰۲۸۴۴	۵۲۱۰۹۵	۸۴۲۵۲۷
آب و فاضلاب، سوخت و روشنایی منزل مسکونی.....	۱۶۰۸۳	۱۷۶۱۹	۱۸۲۰۴	۱۹۴۵۵	۲۳۴۷۷
لوازم، اثاث، ملزومات و خدمات خانوار.....	۳۴۴۸۵	۳۹۳۴۲	۴۴۱۶۹	۵۷۶۳۴	۱۲۵۴۵۸
مبلمان، اثاث ثابت، فرش و کفپوش و تعمیرات آن‌ها	۳۵۸۴	۴۱۵۷	۵۵۱۲	۹۴۱۰	۲۸۱۸۶
لوازم و اثاث منزل.....	۵۹۲	۱۲۸۶	۱۶۳۰	۱۵۱۹	۷۴۲۴
وسایل حرارتی و پخت و پز، یخچال و سایر وسایل
عمده.....	۶۵۴۵	۸۰۹۶	۸۷۳۴	۱۴۶۳۹	۳۹۳۷۲
ظروف، لوازم آشپزخانه و سایر وسایل منزل و
تعمیرات آن‌ها.....	۲۴۲۸	۳۱۹۵	۳۷۶۰	۴۲۷۷	۱۳۰۰۳
کالاها و لوازم مصرفی بی‌دوام و کم‌دوام منزل.....	۲۰۸۴۱	۲۲۰۶۵	۲۴۱۸۴	۲۶۸۱۱	۳۴۶۵۷
خدمات خانگی.....	۴۹۵	۴۴۴	۳۴۹	۹۶۹	۲۸۱۶
بهداشت و درمان.....	۷۷۴۵۸	۸۵۶۳۰	۱۱۰۴۲۹	۱۵۸۲۸۹	۲۹۴۵۰۶
هزینه‌های بهداشتی و درمانی.....	۴۵۳۳۵	۵۰۳۱۸	۶۹۵۹۵	۱۰۶۵۸۹	۲۲۶۵۸۲
هزینه بیمه‌های اجتماعی و درمانی.....	۳۲۱۲۳	۳۵۳۱۲	۴۰۸۳۳	۵۱۷۰۰	۶۷۹۲۴
حمل و نقل و ارتباطات.....	۷۴۲۲۴	۹۲۳۲۸	۱۱۲۶۹۶	۱۵۲۹۶۰	۳۷۱۵۹۱
حمل و نقل.....	۵۵۷۲۹	۷۰۶۱۵	۸۶۷۲۳	۱۲۱۹۰۴	۳۱۹۸۳۲
ارتباطات.....	۱۸۴۹۴	۲۱۷۱۲	۲۵۹۷۲	۳۱۰۵۷	۵۱۷۵۹
تفریحات، سرگرمی‌ها و خدمات فرهنگی.....	۱۰۰۱۶	۱۳۳۵۱	۱۶۶۸۵	۲۵۰۶۸	۵۴۹۳۰
تفریحات و سرگرمی‌ها.....	۲۵۰۴	۳۹۱۲	۴۳۱۳	۶۳۵۲	۱۳۵۰۵
تحصیل و آموزش.....	۷۵۱۲	۹۴۳۹	۱۲۳۷۳	۱۸۷۱۶	۴۱۴۲۵
کالاها و خدمات متفرقه خانوار.....	۶۹۳۵۱	۸۴۱۷۸	۹۸۰۲۴	۱۳۱۶۶۶	۲۳۵۲۳۱
خدمات شخصی و وسایل آرایشی.....	۱۲۳۵۱	۱۵۰۲۵	۱۵۸۰۷	۱۹۴۱۰	۳۴۷۲۴
لوازم زینتی و شخصی.....	۲۰۰۰	۳۰۹۳	۵۹۷۲	۵۷۱۴	۲۴۲۲۳
هزینه‌های هتل، مسافرخانه و مسافرت‌های
دسته‌جمعی.....	۲۱۶	۴۳۶	۲۰۸	۶۷۴	۴۴۵۳
خدمات مالی و حقوقی.....	۱۵۵۸	۱۴۹۶	۲۰۸۶	۲۲۶۹	۳۹۴۲
هزینه‌های مذهبی.....	۲۰۸۷	۲۴۰۶	۲۸۶۶	۳۰۷۵	۶۵۶۰
هزینه‌های متفرقه.....	۵۱۱۴۰	۶۱۷۲۱	۷۱۰۸۵	۱۰۰۵۲۴	۱۶۱۳۲۹

ماخذ - مرکز آمار ایران. (ر.پ).

- مرکز آمار ایران. دفتر جمعیت، نیروی کار و سرشماری.

۲۱-۵- متوسط هزینه‌های خالص غیر خوراکی سالانه یک خانوار شهری در هر یک از دهک‌های هزینه سالانه (هزار ریال)

شرح	متوسط کل	دهک اول	دهک دوم	دهک سوم	دهک چهارم	دهک پنجم
..... ۱۳۸۵	۵۲۰۹۸	۶۶۴۰	۱۴۸۱۳	۱۹۵۹۰	۲۵۱۳۵	۳۰۶۳۹
..... ۱۳۹۰	۹۹۹۶۵	۲۱۶۹۱	۳۷۲۱۲	۴۸۶۶۸	۵۹۳۰۵	۷۰۶۴۸
..... ۱۳۹۵	۲۱۸۱۸۵	۴۷۴۹۳	۸۲۶۱۷	۱۰۴۵۵۳	۱۲۶۳۵۲	۱۴۹۹۰۸
..... ۱۳۹۶	۲۵۲۷۷۵	۵۲۴۷۸	۹۲۵۰۵	۱۱۸۹۵۸	۱۴۶۰۴۶	۱۷۰۷۸۴
..... ۱۳۹۷	۲۹۸۷۲۲	۵۵۲۵۹	۱۰۶۴۴۹	۱۳۵۶۷۹	۱۶۵۹۱۶	۱۹۹۰۷۲
..... ۱۳۹۸	۳۵۶۸۵۰	۵۶۷۸۲	۱۳۰۷۷۰	۱۶۷۳۸۹	۲۰۱۸۹۴	۲۴۲۵۰۲
..... ۱۳۹۹	۴۶۰۲۹۸	۷۷۹۹۵	۱۶۸۰۲۰	۲۱۴۷۳۵	۲۶۳۶۳۶	۳۱۳۳۸۰
..... ۱۴۰۰	۶۷۸۴۸۰	۱۱۶۰۴۹	۲۴۸۳۰۶	۳۲۲۴۰۲	۳۹۱۳۴۲	۴۷۷۲۸۲
متوسط تعداد افراد در خانوارهای نمونه	۳/۲۶	۲/۴۹	۳/۰۲	۳/۲۴	۳/۳۶	۳/۳۶
اقلام هزینه:						
..... پوشاک و کفش	۳۶۱۰۱	۴۵۵۸	۶۴۸۰	۱۱۲۱۲	۱۵۷۵۳	۱۸۸۱۹
..... پوشاک و تعمیرات آن	۲۹۴۹۱	۳۶۵۷	۵۲۵۰	۹۲۴۰	۱۲۹۹۳	۱۵۳۷۰
..... انواع کفش و تعمیرات آن	۶۶۱۰	۹۰۱	۱۲۳۰	۱۹۷۲	۲۷۶۰	۳۴۴۹
..... مسکن	۳۳۲۶۴۲	۱۱۰۴۷۵	۱۴۵۸۹۸	۱۷۶۶۰۷	۲۰۱۸۴۵	۲۳۹۲۰۰
..... اجاره‌بها و سایر هزینه‌های منزل مسکونی	۳۱۶۴۷۱	۱۰۰۴۸۵	۱۳۳۳۲۶	۱۶۲۲۵۷	۱۸۷۰۸۸	۲۲۳۶۶۰
..... آب و فاضلاب، سوخت و روشنایی منزل مسکونی	۱۶۱۷۱	۹۹۹۱	۱۲۵۷۲	۱۴۱۵۰	۱۴۷۵۷	۱۵۵۳۹
..... لوازم، اثاث، ملزومات و خدمات خانوار	۳۹۶۱۹	۱۰۴۳۳	۱۶۴۱۴	۲۰۲۸۳	۲۴۱۵۳	۲۷۳۵۱
..... مبلمان، اثاث ثابت، فرش و کفپوش و تعمیرات آن‌ها	۵۴۲۶	۱۷۹	۷۱۹	۵۲۵	۱۰۷۴	۱۷۳۸
..... لوازم و اثاث منزل	۱۳۴۷	۷۸	۱۴۴	۱۴۲	۳۱۶	۳۳۱
..... وسایل حرارتی و پخت و پز، یخچال و سایر وسایل
..... عمده	۸۹۴۲	۱۰۶۶	۲۰۹۷	۳۲۲۸	۳۵۸۴	۴۰۳۱
..... ظروف، لوازم آشپزخانه و سایر وسایل منزل و
..... تعمیرات آن‌ها	۳۱۸۵	۳۳۳	۵۴۳	۹۲۳	۱۹۶۷	۱۶۹۱
..... کالاهای و لوازم مصرفی بی‌دوام و کم‌دوام منزل	۲۰۱۴۳	۸۷۷۲	۱۲۸۸۰	۱۵۲۱۴	۱۷۰۴۰	۱۹۳۳۳
..... خدمات خانگی	۵۷۶	۵	۳۰	۲۵۰	۱۷۳	۲۲۶
..... بهداشت و درمان	۹۳۴۰۷	۱۹۸۱۷۹	۲۹۶۸۷	۳۹۷۳۶	۴۷۸۷۸	۶۳۷۱۰
..... هزینه‌های بهداشتی و درمانی	۶۱۴۸۱	۱۲۴۴۵	۱۸۴۰۹	۲۳۸۵۵	۲۶۲۹۰	۳۶۷۹۷
..... هزینه بیمه‌های اجتماعی و درمانی	۳۰۹۲۶	۷۴۳۴	۱۱۲۷۷	۱۵۸۷۲	۲۱۵۸۸	۲۵۹۱۲
..... حمل و نقل و ارتباطات	۸۸۳۰۷	-۳۵۷۰۳	۲۷۷۹۰	۳۸۶۶۰	۵۳۹۵۸	۶۴۴۱۵
..... حمل و نقل	۶۷۸۵۳	-۴۱۷۷۹	۱۸۵۲۹	۲۷۲۱۳	۳۹۵۳۰	۴۸۱۸۸
..... ارتباطات	۲۰۴۵۴	۶۰۷۶	۹۲۶۱	۱۱۴۴۷	۱۴۴۲۸	۱۶۲۲۷
..... تفریحات، سرگرمی‌ها و خدمات فرهنگی	۱۴۴۱۶	۱۹۲۵	۳۵۸۱	۴۵۲۱	۶۳۸۲	۹۰۳۶
..... تفریحات و سرگرمی‌ها	۳۵۳۴	۴۷۲	۷۱۲	۸۶۳	۱۳۷۸	۱۹۲۰
..... تحصیل و آموزش	۱۰۸۸۲	۱۴۵۳	۲۸۶۸	۳۶۵۸	۵۰۰۴	۷۱۱۶
..... کالاهای و خدمات متفرقه خانوار	۷۴۹۸۷	۴۴۸۳	۱۸۴۵۵	۳۱۵۹۳	۴۱۳۷۲	۵۵۷۵۲
..... خدمات شخصی و وسایل آرایشی	۱۳۷۰۸	۴۳۷۹	۶۴۱۴	۸۳۷۰	۹۸۰۵	۱۰۹۷۱
..... لوازم زینتی و شخصی	۹۷۰	-۷۵۳۴	-۱۷۰۳	-۶۹۲	-۴۴۲۳	۶۶
..... هزینه‌های هتل، مسافرخانه و مسافرت‌های
..... دسته‌جمعی	۶۶۶	۷	۹۵	۹۲	۱۹۰	۲۹۷
..... خدمات مالی و حقوقی	۱۴۴۸	۳۸۳	۵۲۷	۶۰۶	۹۲۹	۱۰۵۷
..... هزینه‌های مذهبی	۲۳۷۷	۷۵۳	۱۰۶۸	۱۲۷۶	۱۷۵۱	۱۹۴۶
..... هزینه‌های متفرقه	۵۵۸۱۸	۶۴۹۵	۱۲۰۵۵	۲۱۹۴۲	۳۳۱۲۰	۴۱۴۱۵

۲۱-۵- متوسط هزینه‌های خالص غیر خوراکی سالانه یک خانوار شهری در هر یک از دهک‌های هزینه سالانه (دنباله) (هزار ریال)

دهک ششم	دهک ششم	دهک هفتم	دهک هشتم	دهک نهم	دهک دهم	شرح
۳۷۱۱۳	۴۵۷۱۹	۵۹۰۳۶	۸۰۶۶۷	۱۵۹۶۱۸	۱۳۸۵
۸۵۴۷۰	۱۰۲۲۴۴	۱۲۵۲۰۰	۱۶۰۸۵۶	۲۸۸۴۵۲	۱۳۹۰
۱۷۷۳۱۳	۲۱۳۰۵۸	۲۶۳۰۳۱	۳۵۱۹۳۶	۶۶۶۵۶۰	۱۳۹۵
۲۰۵۷۲۳	۲۴۸۱۶۴	۳۱۰۴۴۷	۴۰۸۱۹۹	۷۷۴۸۲۶	۱۳۹۶
۲۳۶۳۰۵	۲۸۹۲۹۴	۳۶۵۱۱۸	۴۹۱۲۰۹	۹۴۳۲۵۴	۱۳۹۷
۲۹۰۲۴۲	۳۵۰۲۰۴	۴۳۵۴۵۹	۵۸۴۵۳۹	۱۱۰۹۰۷۶	۱۳۹۸
۳۷۹۷۳۰	۴۶۱۲۲۱	۵۶۷۷۷۲	۷۵۱۱۱۱	۱۴۰۶۵۳۵	۱۳۹۹
۵۶۹۵۹۹	۶۸۰۵۱۷	۸۳۸۹۶۱	۱۱۱۴۲۲۵	۲۰۲۸۰۴۱	۱۴۰۰
۳/۳۵	۳/۳۷	۳/۴۵	۳/۵۱	۳/۴۷		متوسط تعداد افراد در خانوارهای نمونه.....
اقلام هزینه:						
۲۵۸۱۷۷	۳۳۲۶۲	۴۴۷۱۲	۶۵۶۳۱	۱۳۴۸۵۹		پوشاک و کفش
۲۱۰۳۲	۲۷۵۳۱	۳۷۰۱۲	۵۴۲۷۴	۱۰۸۶۷۳		پوشاک و تعمیرات آن.....
۴۸۴۵	۵۷۳۱	۷۷۰۰	۱۱۳۵۶	۲۶۱۸۶		انواع کفش و تعمیرات آن.....
۲۸۴۶۰۲	۳۳۶۳۵۶	۴۱۷۸۱۶	۵۳۱۲۱۶	۸۸۳۴۷۷		مسکن
۲۶۸۵۶۱	۳۱۸۶۷۳	۳۹۹۹۷۶	۵۱۱۵۶۹	۸۵۹۹۷۰		اجاره‌بها و سایر هزینه‌های منزل مسکونی.....
۱۶۰۴۱	۱۷۶۸۳	۱۷۸۴۰	۱۹۶۴۵	۲۳۵۰۸		آب و فاضلاب، سوخت و روشنایی منزل مسکونی....
۳۳۸۱۱۲	۳۸۸۰۹	۴۵۸۳۰	۵۸۲۲۳	۱۲۱۹۹۷		لوازم، اثاث، ملزومات و خدمات خانوار
۳۱۶۰	۴۰۳۵	۶۱۱۸	۹۹۲۸	۲۶۸۱۲		مبلمان، اثاث ثابت، فرش و کفپوش و تعمیرات آن‌ها
۵۸۷	۱۳۰۸	۱۶۰۸	۱۵۶۳	۷۴۰۱		لوازم و اثاث منزل.....
						وسایل حرارتی و پخت و پز، یخچال و سایر وسایل
۵۵۶۴	۸۱۵۹	۹۴۳۶	۱۴۴۳۵	۳۷۸۵۶		عمده.....
						ظروف، لوازم آشپزخانه و سایر وسایل منزل و
۲۳۸۰	۳۰۵۴	۳۸۲۰	۴۴۳۳	۱۲۷۱۵		تعمیرات آن‌ها.....
۲۰۶۳۲	۲۲۱۵۵	۲۴۱۳۸	۲۶۹۲۱	۳۴۳۷۰		کالاها و لوازم مصرفی بی‌دوام و کم‌دوام منزل.....
۴۸۹	۹۷	۷۱۰	۹۴۴	۲۸۴۲		خدمات خانگی.....
۷۷۵۵۰	۸۶۹۷۷	۱۰۸۷۰۸	۱۵۸۷۳۶	۲۹۴۵۶۸		بهداشت و درمان
۴۵۲۴۲	۵۰۲۳۶	۶۷۸۵۵	۱۰۷۷۱۸	۲۲۶۲۳۵		هزینه‌های بهداشتی و درمانی.....
۳۲۳۰۸	۳۴۷۴۱	۴۰۸۵۳	۵۱۰۰۸	۶۸۳۳۳		هزینه بیمه‌های اجتماعی و درمانی.....
۷۱۸۶۴	۹۱۵۳۸	۱۰۹۹۱۵	۱۴۹۸۱۷۱	۳۱۱۰۹۹		حمل و نقل و ارتباطات
۵۳۸۰۹	۶۹۷۰۸	۸۴۵۶۵	۱۱۸۶۶۹	۲۶۰۳۹۰		حمل و نقل.....
۱۸۰۵۵	۲۱۸۳۰	۲۵۳۵۰	۳۱۲۰۲	۵۰۷۱۰		ارتباطات.....
۹۶۹۴	۱۳۵۴۱	۱۶۳۰۴	۲۵۰۹۲	۵۴۱۴۷		تفریحات، سرگرمی‌ها و خدمات فرهنگی
۲۲۷۰	۳۸۳۷	۴۱۸۰	۶۶۴۲	۱۳۰۸۳		تفریحات و سرگرمی‌ها.....
۷۴۲۴	۹۷۰۳	۱۲۱۲۴	۱۸۴۴۹	۴۱۰۶۴		تحصیل و آموزش.....
۶۷۳۰۰	۸۲۰۳۴	۹۵۶۵۵	۱۲۵۶۶۹	۲۲۷۸۹۴		کالاها و خدمات متفرقه خانوار
۱۲۳۸۹	۱۴۹۸۱	۱۵۶۵۸	۱۹۴۰۰	۳۴۷۴۴		خدمات شخصی و وسایل آرایشی.....
۳۹۹	۲۰۸۳	۳۰۵۱	۱۲۴۶	۱۷۲۲۸		لوازم زینتی و شخصی.....
						هزینه‌های هتل، مسافرخانه و مسافرت‌های
۲۱۸	۴۴۷	۱۸۱	۶۸۶	۴۴۵۳		دسته‌جمعی.....
۱۳۹۵	۱۵۳۷	۱۹۶۲	۲۲۷۶	۳۸۱۵		خدمات مالی و حقوقی.....
۲۱۴۱	۲۳۹۷	۲۹۶۱	۳۰۴۶	۶۴۳۳		هزینه‌های مذهبی.....
۵۰۶۵۸	۶۰۵۸۸	۷۱۸۴۲	۹۹۰۱۶	۱۶۱۲۲۲		هزینه‌های متفرقه.....

ماخذ- مرکز آمار ایران، (ر.پ).

- مرکز آمار ایران، دفتر جمعیت، نیروی کار و سرشماری.

۲۱-۶- متوسط هزینه‌های خالص خوراکی و دخانی سالانه یک خانوار شهری در هر یک از دهک‌های هزینه سالانه (هزار ریال)

شرح	متوسط کل	دهک اول	دهک دوم	دهک سوم	دهک چهارم	دهک پنجم
.....	۱۵۱۸۸	۵۱۹۸	۷۵۰۷	۹۴۹۸	۱۰۶۷۰	۱۲۳۰۱
.....	۳۲۷۵۲	۱۲۲۷۵	۱۹۲۲۱	۲۳۲۲۹	۲۶۸۸۵	۳۰۲۲۸
.....	۶۶۶۳۶	۲۶۶۲۸	۴۰۲۱۵	۴۸۲۱۷	۵۲۶۴۵	۵۸۲۶۰
.....	۷۶۷۵۰	۳۰۱۹۳	۴۴۵۰۰	۵۴۰۷۲	۵۹۶۴۶	۶۸۴۲۰
.....	۹۴۵۰۵	۳۶۹۳۶	۵۲۸۴۵	۶۴۱۱۱	۷۲۸۳۴	۸۱۰۰۴
.....	۱۱۷۵۲۹	۴۸۰۵۳	۶۹۰۹۱	۸۳۶۱۸	۹۶۱۹۵	۱۰۶۱۳۱
.....	۱۶۱۰۹۴	۶۳۶۱۵	۸۹۹۰۹	۱۱۰۴۹۹	۱۲۳۹۲۰	۱۴۲۱۶۷
.....	۲۴۶۵۳۷	۹۴۲۶۲	۱۴۰۲۹۵	۱۶۸۳۰۵	۱۹۶۴۷۳	۲۱۴۰۸۷
متوسط تعداد افراد در خانوارهای نمونه.....	۳/۲۶	۲/۴۹	۳/۰۲	۳/۲۴	۳/۳۶	۳/۳۶
اقلام هزینه:						
آرد، رشته، غلات، نان و فراورده‌های آن.....	۴۸۸۸۵	۲۰۹۶۵	۳۰۴۱۴	۳۶۳۳۸	۴۰۶۴۸	۴۳۶۴۸
آرد، رشته و ماکارونی.....	۳۱۰۲	۱۵۳۳	۲۲۵۶	۲۷۶۷	۲۸۷۸	۳۱۸۶
غلات.....	۳۰۴۷۹	۱۰۳۳۶	۱۵۹۹۵	۲۰۰۰۷	۲۳۲۵۱	۲۵۸۳۶
انواع نان.....	۱۲۵۱۹	۸۲۳۱	۱۰۷۷۳	۱۱۸۱۶	۱۲۱۲۹	۱۲۳۲۹
بیسکویت، کیک و ویفر.....	۲۷۸۵	۸۶۴	۱۳۹۰	۱۷۴۸	۲۳۹۰	۲۲۹۷
گوشت.....	۵۱۶۷۶	۱۶۶۲۰	۲۷۰۸۸	۳۲۹۴۴	۳۹۷۸۹	۴۳۵۱۷
گوشت دام.....	۲۷۸۸۹	۶۰۵۳	۱۱۵۷۹	۱۴۹۴۹	۲۰۲۴۴	۲۲۰۰۱
گوشت پرندگان.....	۱۸۲۷۱	۹۵۱۱	۱۳۵۷۹	۱۵۵۱۱	۱۶۵۸۶	۱۷۷۵۱
گوشت حیوانات دریایی.....	۵۵۱۶	۱۰۵۶	۱۹۲۹	۲۴۸۴	۲۹۵۹	۳۷۶۵
شیر و فراورده‌های آن و تخم پرندگان.....	۲۶۶۹۱	۱۲۰۹۳	۱۶۰۴۲	۱۹۵۲۲	۲۳۱۴۹	۲۳۷۹۲
انواع شیر.....	۵۸۵۲	۲۲۶۷	۳۰۷۸	۴۱۱۱	۴۶۸۸	۵۰۲۹
فراورده‌های شیر.....	۱۵۶۱۶	۶۶۳۹	۹۰۰۴	۱۰۷۸۰	۱۲۶۰۸	۱۲۶۵۰
انواع تخم پرندگان.....	۵۲۲۳	۳۱۸۷	۳۹۶۱	۴۶۳۱	۴۸۵۳	۵۱۱۳
روغن‌ها و چربی‌ها.....	۷۵۸۱	۴۳۸۳	۶۱۶۲	۶۴۹۱	۷۰۸۹	۷۲۸۰
روغن‌ها و چربی‌های حیوانی.....	۷۰۳	۶۹	۲۱۳	۲۳۲	۵۰۵	۴۶۹
روغن‌های نباتی.....	۶۸۷۹	۴۳۱۴	۵۹۴۹	۶۲۵۸	۶۵۸۴	۶۸۱۱
میوه‌ها و سبزی‌ها.....	۴۷۵۷۹	۱۸۷۴۲	۲۷۶۵۷	۳۳۳۸۵	۳۹۶۸۵	۴۲۴۰۵
انواع میوه.....	۲۲۳۸۲	۶۹۷۱	۱۱۱۶۲	۱۴۱۳۴	۱۷۰۱۰	۱۹۲۵۱
انواع سبزی.....	۲۴۹۸۲	۱۱۷۲۱	۱۶۴۳۴	۱۹۱۸۹	۲۲۳۸۹	۲۳۰۶۱
میوه‌ها و سبزی‌های آماده (برای مصرف در منزل)...	۲۱۵	۵۱	۶۲	۶۲	۸۷	۹۳
خشکبار و حبوبات.....	۱۶۱۲۲	۴۴۴۴	۷۰۵۰	۸۳۸۵	۱۰۹۴۸	۱۲۸۷۵
خشکبار.....	۸۷۷۵	۱۵۵۰	۲۵۳۴	۳۱۷۴	۴۲۸۱	۵۴۷۰
حبوبات.....	۷۳۴۸	۲۸۹۴	۴۵۱۶	۵۲۱۱	۶۶۶۷	۷۴۰۵
قند و شکر، شیرینی‌ها، چای، قهوه و کاکائو...	۲۰۹۶۹	۸۵۷۸	۱۲۷۱۷	۱۴۶۹۲	۱۶۹۹۴	۱۸۷۶۳
قند و شکر.....	۴۸۶۲	۳۲۷۳	۴۳۳۸	۴۸۷۵	۵۱۰۱	۵۰۴۲
انواع شیرینی‌ها، مرباها و عسل.....	۸۸۹۱	۲۰۲۴	۳۲۶۲	۳۹۵۷	۴۹۶۴	۶۹۵۷
چای، قهوه و کاکائو.....	۷۲۱۷	۳۲۸۱	۵۱۱۷	۵۸۶۰	۶۹۲۸	۶۷۶۴
ادویه‌ها، چاشنی‌ها و سایر ترکیبات خوراکی...	۹۰۵۶	۳۶۱۱	۵۳۲۷	۶۲۶۲	۷۴۸۷	۸۰۱۵
انواع ادویه.....	۲۹۲۳	۱۰۶۱	۱۶۱۹	۱۹۱۷	۲۳۳۹	۲۶۶۵
چاشنی‌ها و سایر ترکیبات خوراکی.....	۶۱۳۲	۲۵۵۰	۳۷۰۸	۴۳۴۵	۵۱۴۹	۵۳۵۰
نوشابه‌ها، غذاهای آماده و دخانیات.....	۱۷۹۷۶	۴۸۲۷	۷۸۳۷	۱۰۲۸۵	۱۱۸۸۳	۱۳۷۹۴
انواع نوشابه.....	۵۴۸۸	۱۹۳۶	۳۲۰۰	۳۹۳۴	۴۵۵۷	۴۸۵۱
غذاهای آماده و تنقلات.....	۷۸۲۳	۷۵۰	۱۱۴۱	۱۷۲۹	۲۹۳۶	۴۰۱۲
دخانیات.....	۴۶۶۶	۲۱۴۱	۳۴۹۶	۴۶۲۳	۴۳۹۰	۴۹۳۱

۲۱-۶- متوسط هزینه‌های خالص خوراکی و دخانی سالانه یک خانوار شهری در هر یک از دهک‌های هزینه سالانه (دنباله)
(هزار ریال)

دهک دهم	دهک نهم	دهک هشتم	دهک هفتم	دهک ششم	شرح
۲۸۵۲۸	۲۱۹۱۰	۱۸۳۹۹	۱۶۵۰۸	۱۴۶۲۰	۱۳۸۵
۵۹۴۶۶	۴۶۶۲۸	۳۹۷۸۶	۳۶۷۱۵	۳۳۰۹۹	۱۳۹۰
۱۳۲۰۶۴	۹۳۲۷۷	۸۱۲۰۱	۷۰۱۳۳	۶۳۸۴۵	۱۳۹۵
۱۴۹۰۴۹	۱۱۰۳۶۶	۹۴۰۰۱	۸۳۲۶۹	۷۴۰۴۱	۱۳۹۶
۱۹۳۴۰۵	۱۳۴۱۰۴	۱۱۳۰۰۰	۱۰۳۷۲۲	۹۳۱۶۰	۱۳۹۷
۲۱۶۷۲۱	۱۶۴۹۷۸	۱۴۴۲۲۸	۱۳۰۳۴۷	۱۱۶۰۰۱	۱۳۹۸
۳۲۴۶۵۱	۲۳۴۹۹۶	۱۹۴۶۳۳	۱۷۱۷۳۷	۱۵۵۰۰۳	۱۳۹۹
۴۹۸۵۶۵	۳۴۹۲۰۷	۲۹۸۴۳۸	۲۶۸۵۰۲	۲۳۷۶۳۸	۱۴۰۰
۳/۴۷	۳/۵۱	۳/۴۵	۳/۳۷	۳/۳۵	متوسط تعداد افراد در خانوارهای نمونه.....
					اقلام هزینه:
۹۲۷۳۴	۶۷۲۴۴	۵۸۴۸۶	۵۱۷۳۷	۴۶۷۱۰	آرد، رشته، غلات، نان و فراورده‌های آن.....
۴۳۷۰	۳۷۶۵	۳۶۶۱	۳۲۸۹	۳۳۱۶	آرد، رشته و ماکارونی.....
۶۶۹۷۲	۴۵۳۴۱	۳۷۶۹۱	۳۱۵۱۳	۲۷۹۰۹	غلات.....
۱۵۶۷۷	۱۴۰۶۷	۱۳۸۱۲	۱۳۷۱۶	۱۲۶۴۹	انواع نان.....
۵۷۱۵	۴۰۷۱	۳۳۲۳	۳۲۱۹	۲۸۳۷	بیسکویت، کیک و ویفر.....
۱۰۸۵۸۹	۷۸۱۰۰	۶۳۰۳۴	۵۷۷۲۵	۴۹۴۶۲	گوشت
۶۵۸۴۳	۴۴۹۰۶	۳۵۰۹۱	۳۱۹۲۰	۲۶۳۶۷	گوشت دام.....
۲۷۶۱۵	۲۳۱۲۴	۲۱۰۰۳	۱۹۷۷۸	۱۸۲۶۵	گوشت پرندگان.....
۱۵۱۳۲	۱۰۰۷۰	۶۹۲۹	۶۰۲۷	۴۸۳۰	گوشت حیوانات دریایی.....
۴۷۷۰۴	۳۷۲۳۴	۳۲۹۴۸	۲۸۸۰۷	۲۶۶۵۵	شیر و فراورده‌های آن و تخم پرندگان.....
۱۱۷۲۲	۸۷۵۴	۷۱۱۱	۶۰۱۰	۵۷۶۲	انواع شیر.....
۲۸۹۲۵	۲۱۹۴۵	۱۹۸۰۳	۱۷۱۸۹	۱۵۶۳۹	فراورده‌های شیر.....
۷۰۵۶	۶۵۳۵	۶۰۳۵	۵۶۰۸	۵۲۵۵	انواع تخم پرندگان.....
۱۱۸۶۶	۹۰۵۸	۸۰۷۱	۷۷۷۴	۷۶۴۹	روغن‌ها و چربی‌ها.....
۲۲۳۲	۱۰۷۲	۹۴۶	۷۹۲	۴۹۸	روغن‌ها و چربی‌های حیوانی.....
۹۶۳۴	۷۹۸۶	۷۱۲۵	۶۹۸۲	۷۱۵۱	روغن‌های نباتی.....
۸۶۱۴۴	۶۷۳۰۵	۵۸۸۱۳	۵۳۸۱۱	۴۸۱۰۶	میوه‌ها و سبزی‌ها.....
۴۵۴۲۹	۳۳۷۴۶	۲۸۲۸۱	۲۵۸۰۴	۲۲۰۷۲	انواع میوه.....
۴۰۱۱۶	۳۳۱۴۳	۳۰۲۳۲	۲۷۷۰۵	۲۵۸۵۷	انواع سبزی.....
۵۹۹	۴۱۶	۳۰۱	۳۰۲	۱۷۷	میوه‌ها و سبزی‌های آماده (برای مصرف در منزل)...
۴۱۶۵۲	۳۳۶۱۹	۲۰۱۹۵	۱۶۹۴۲	۱۵۱۴۹	خشکبار و حبوبات.....
۳۰۱۱۱	۱۳۸۴۹	۱۱۴۳۱	۸۲۱۳	۷۱۶۲	خشکبار.....
۱۱۵۴۱	۹۷۷۱	۸۷۶۴	۸۷۳۰	۷۹۸۷	حبوبات.....
۴۰۶۸۱	۲۹۹۶۲	۲۵۰۷۷	۲۲۲۴۶	۲۰۰۲۰	قند و شکر، شیرینی‌ها، چای، قهوه و کاکائو... ..
۵۱۸۶	۵۳۴۱	۵۱۷۸	۵۳۴۵	۴۹۳۸	قند و شکر.....
۲۴۱۵۸	۱۴۹۶۸	۱۱۵۶۰	۹۳۴۳	۷۷۴۳	انواع شیرینی‌ها، مرباها و عسل.....
۱۱۳۳۷	۹۶۵۳	۸۳۴۰	۷۵۵۸	۷۳۳۹	چای، قهوه و کاکائو.....
۱۷۶۶۶	۱۳۰۰۷	۱۱۰۱۶	۱۰۰۳۰	۹۱۴۷	ادویه‌ها، چاشنی‌ها و سایر ترکیبات خوراکی.. ..
۶۲۰۰	۳۸۴۱	۳۴۸۰	۳۰۹۵	۳۰۲۱	انواع ادویه.....
۱۱۴۶۶	۸۱۶۷	۷۵۳۵	۶۹۳۶	۶۱۲۶	چاشنی‌ها و سایر ترکیبات خوراکی.....
۵۱۵۲۸	۲۴۶۷۷	۲۰۸۰۸	۱۹۴۴۹	۱۴۷۴۰	نوشابه‌ها، غذاهای آماده و دخانیات.....
۱۰۸۱۰	۷۸۴۴	۶۵۳۲	۶۱۱۲	۵۱۱۰	انواع نوشابه.....
۳۳۷۱۷	۱۱۸۴۶	۹۸۴۷	۷۱۵۴	۵۱۲۶	غذاهای آماده و تنقلات.....
۷۰۰۰	۴۹۸۷	۴۴۲۹	۶۱۶۳	۴۵۰۳	دخانیات.....

ماخذ- مرکز آمار ایران، (ر.پ).

- مرکز آمار ایران، دفتر جمعیت، نیروی کار و سرشماری.

۲۱-۷- متوسط هزینه‌های ناخالص خوراکی و دخانی سالانه یک خانوار شهری در هریک از دهک‌های هزینه سالانه (هزار ریال)

شرح	متوسط کل	دهک اول	دهک دوم	دهک سوم	دهک چهارم	دهک پنجم
.....	۱۵۱۸۸	۴۶۷۳	۷۵۳۹	۹۳۹۲	۱۰۷۲۵	۱۲۴۳۸
.....	۳۲۷۵۲	۱۲۰۴۵	۱۹۱۹۰	۲۳۴۱۳	۲۶۷۲۸	۳۰۲۷۵
.....	۶۶۶۳۶	۲۵۵۵۸	۴۰۱۱۳	۴۸۴۵۲	۵۲۳۴۰	۵۸۵۳۱
.....	۷۶۷۵۰	۲۹۲۲۷	۴۴۶۸۷	۵۳۷۹۰	۶۰۱۰۷	۶۸۶۱۴
.....	۹۴۵۰۵	۳۵۰۷۷	۵۳۲۹۷	۶۴۷۳۸	۷۲۶۱۱	۸۰۸۹۵
.....	۱۱۷۵۲۹	۴۵۰۶۳	۶۹۳۷۵	۸۳۷۸۷	۹۶۶۱۷	۱۰۶۳۷۱
.....	۱۶۱۰۹۴	۵۸۷۴۷	۹۱۸۵۲	۱۱۰۸۳۰	۱۲۴۸۵۰	۱۴۲۴۹۷
.....	۲۴۶۵۳۷	۸۱۸۱۰	۱۴۱۸۱۲	۱۶۹۶۱۷	۱۹۵۸۱۷۵	۲۱۴۲۵۸
متوسط تعداد افراد در خانوارهای نمونه.....	۳/۲۶	۲/۴۴	۳/۰۶	۳/۲۲	۳/۳۹	۳/۳۳
اقلام هزینه:						
آرد، رشته، غلات، نان و فراورده‌های آن.....	۴۸۸۸۵	۲۰۰۲۵	۳۰۶۶۶	۳۶۵۰۵	۴۰۴۱۲	۴۴۰۵۴
آرد، رشته و ماکارونی.....	۳۱۰۲	۱۵۰۸	۲۲۸۳	۲۷۵۱	۲۸۶۴	۳۲۰۸
غلات.....	۳۰۴۷۹	۹۷۹۲	۱۶۰۰۴	۲۰۱۸۴	۲۳۳۳۰	۲۶۱۶۳
انواع نان.....	۱۲۵۱۹	۷۹۹۵	۱۰۹۴۰	۱۱۷۹۵	۱۲۰۹۰	۱۲۳۷۴
بیسکویت، کیک و ویفر.....	۲۷۸۵	۷۳۰	۱۴۳۸	۱۷۷۴	۲۱۲۸	۲۳۰۹
گوشت.....	۵۱۶۷۶	۱۵۴۳۶	۲۷۴۱۵	۳۳۲۴۳	۴۰۱۸۶	۴۳۲۳۷
گوشت دام.....	۲۷۸۸۹	۵۲۹۱	۱۱۸۲۱	۱۵۱۸۸	۲۰۴۶۲	۲۱۷۸۹
گوشت پرندگان.....	۱۸۲۷۱	۹۱۸۳	۱۳۶۳۲	۱۵۶۰۱	۱۶۶۷۳	۱۷۷۴۳
گوشت حیوانات دریایی.....	۵۵۱۶	۹۶۲	۱۹۶۳	۲۴۵۴	۳۰۵۲	۳۷۰۵
شیر و فراورده‌های آن و تخم پرندگان.....	۲۶۶۹۱	۱۱۴۱۳	۱۶۲۰۷	۱۹۶۵۲	۲۲۱۳۱	۲۳۹۱۳
انواع شیر.....	۵۸۵۲	۲۰۶۷	۳۱۱۱	۴۱۲۴	۴۶۵۶	۵۰۸۲
فراورده‌های شیر.....	۱۵۶۱۶	۶۲۶۲	۹۱۱۰	۱۰۸۹۴	۱۲۶۳۰	۱۳۶۹۵
انواع تخم پرندگان.....	۵۲۲۳	۳۰۸۳	۳۹۸۶	۴۶۳۵	۴۸۴۵	۵۱۳۷
روغن‌ها و چربی‌ها.....	۷۵۸۱	۴۳۶۵	۶۱۲۴	۶۵۶۵	۶۹۱۵	۷۲۹۲
روغن‌ها و چربی‌های حیوانی.....	۷۰۳	۷۲	۲۰۳	۳۶۳	۲۹۷	۴۶۶
روغن‌های نباتی.....	۶۸۷۹	۴۲۹۳	۵۹۲۱	۶۲۰۲	۶۶۱۸	۶۸۲۷
میوه‌ها و سبزی‌ها.....	۴۷۵۷۹	۱۷۷۷۴	۲۷۸۹۲	۳۳۸۱۱	۳۹۱۰۶	۴۲۶۸۵
انواع میوه.....	۲۲۳۸۲	۶۴۳۳	۱۱۲۷۱	۱۴۲۸۷	۱۶۹۸۵	۱۹۲۷۲
انواع سبزی.....	۲۴۹۸۲	۱۱۳۰۷	۱۶۵۶۲	۱۹۴۵۶	۲۲۰۳۷	۲۳۳۰۴
میوه‌ها و سبزی‌های آماده (برای مصرف در منزل).....	۲۱۵	۳۵	۵۹	۶۷	۸۴	۱۰۹
خشکبار و حبوبات.....	۱۶۱۲۲	۴۰۰۰	۷۰۱۴	۸۶۲۷	۱۱۲۰۸	۱۲۸۹۴
خشکبار.....	۸۷۷۵	۱۱۷۱	۲۵۴۳	۳۲۳۶	۴۶۱۷	۵۵۳۵
حبوبات.....	۷۳۴۸	۲۸۲۹	۴۴۷۱	۵۳۹۱	۶۵۹۱	۷۳۵۹
قند و شکر، شیرینی‌ها، چای، قهوه و کاکائو.....	۲۰۹۶۹	۸۰۹۵	۱۲۷۹۹	۱۴۹۰۵	۱۶۹۰۶	۱۸۷۷۸
قند و شکر.....	۴۸۶۲	۳۲۱۱	۴۳۷۲	۴۹۳۸	۵۰۴۷	۵۰۵۱
انواع شیرینی‌ها، مرباها و عسل.....	۸۸۹۱	۱۷۴۷	۳۲۳۰	۴۰۱۴	۵۰۹۳	۶۸۸۹
چای، قهوه و کاکائو.....	۷۲۱۷	۳۱۳۷	۵۱۹۷	۵۹۵۳	۶۷۶۶	۶۸۳۸
ادویه‌ها، چاشنی‌ها و سایر ترکیبات خوراکی.....	۹۰۵۶	۳۴۴۸	۵۳۶۶	۶۳۳۰	۷۳۸۲	۸۰۸۱
انواع ادویه.....	۲۹۲۳	۹۶۳	۱۶۴۶	۱۹۳۴	۲۳۱۸	۲۷۳۳
چاشنی‌ها و سایر ترکیبات خوراکی.....	۶۱۳۲	۲۴۸۵	۳۷۲۰	۴۳۹۶	۵۰۶۴	۵۳۴۹
نوشابه‌ها، غذاهای آماده و دخانیات.....	۱۷۹۷۶	۴۳۳۳	۸۳۳۰	۹۹۷۹	۱۱۶۳۰	۱۳۳۲۲
انواع نوشابه.....	۵۴۸۸	۱۷۹۸	۳۳۱۰	۳۸۴۰	۴۳۲۸	۴۷۹۳
غذاهای آماده و تنقلات.....	۷۸۲۳	۴۹۹	۱۱۳۶	۱۷۳۲	۲۸۵۶	۳۶۸۷
دخانیات.....	۴۶۶۶	۲۰۲۵	۳۸۸۴	۴۴۰۸	۴۴۴۶	۴۸۴۲

۷-۲۱- متوسط هزینه‌های ناخالص خوراکی و دخانی سالانه یک خانوار شهری در هر یک از دهک‌های هزینه سالانه (دنباله)
(هزار ریال)

شرح	دهک ششم	دهک هفتم	دهک هشتم	دهک نهم	دهک دهم
.....	۱۴۶۵۶	۱۶۶۶۰	۱۸۶۶۴	۲۱۷۸۱	۲۸۶۸۵
.....	۳۳۴۰۵	۳۶۶۰۹	۴۰۰۵۸	۴۶۶۰۵	۵۹۲۰۳
.....	۶۴۷۴۱	۶۹۹۶۱	۸۱۸۲۰	۹۳۱۸۰	۱۳۱۶۹۶
.....	۷۴۶۳۱	۸۳۴۲۵	۹۴۰۹۶	۱۰۹۸۶۵	۱۴۹۱۲۰
.....	۹۲۸۷۶	۱۰۴۰۹۲	۱۱۳۸۶۶	۱۳۵۴۹۵	۱۹۲۱۳۸
.....	۱۱۷۶۵۷	۱۳۰۰۹۸	۱۴۴۵۰۰	۱۶۶۳۶۴	۲۱۵۵۹۰
.....	۱۵۴۵۶۸	۱۷۳۶۶۷	۱۹۴۶۴۵	۲۳۶۸۳۹	۳۲۲۷۴۵
.....	۲۳۸۱۷۷۷	۲۶۸۳۲۱	۳۰۰۲۰۴	۳۴۹۸۸۲	۴۹۷۹۱۶
متوسط تعداد افراد در خانوارهای نمونه.....	۳/۳۸	۳/۳۶	۳/۴۴	۳/۵۱	۳/۴۹
اقلام هزینه:					
آرد، رشته، غلات، نان و فراورده‌های آن.....	۶۷۰۴۷	۵۱۵۲۱	۵۸۲۶۴	۶۷۶۰۳	۹۲۷۸۷
آرد، رشته و ماکارونی.....	۳۳۲۷	۳۲۴۴	۳۷۲۵	۳۷۶۱	۴۳۴۸
غلات.....	۲۸۰۵۹	۳۱۴۰۱	۳۷۴۹۲	۴۵۴۱۰	۶۶۹۸۱
انواع نان.....	۱۲۸۲۰	۱۳۶۴۴	۱۳۷۱۱	۱۴۱۲۴	۱۵۷۰۳
بیسکویت، کیک و ویفر.....	۲۸۴۲	۳۳۳۲	۳۳۳۶	۴۳۰۹	۵۷۵۴
گوشت.....	۵۰۰۲۴	۵۷۲۴۸	۶۳۴۳۳	۷۷۶۳۱	۱۰۸۹۵۱
گوشت دام.....	۲۶۶۹۱	۳۱۵۴۴	۳۵۳۴۰	۴۴۹۶۶	۶۵۸۲۶
گوشت پرندگان.....	۱۸۴۲۸	۱۹۷۰۲	۲۰۹۸۹	۲۲۶۶۱	۲۸۱۰۳
گوشت حیوانات دریایی.....	۴۹۰۴	۶۰۰۱	۷۱۰۴	۱۰۰۰۴	۱۵۰۲۲
شیر و فراورده‌های آن و تخم پرندگان.....	۲۶۷۱۵	۲۸۹۶۹	۳۳۰۱۱	۳۷۴۰۳	۴۷۵۱۲
انواع شیر.....	۵۷۴۴	۶۰۱۹	۷۲۰۳	۸۸۷۸	۱۱۶۴۲
فراورده‌های شیر.....	۱۵۶۷۱	۱۷۳۴۹	۱۹۷۳۰	۲۲۰۱۷	۲۸۸۱۳
انواع تخم پرندگان.....	۵۳۰۰	۵۶۰۱	۶۰۷۸	۶۵۰۸	۷۰۵۷
روغن‌ها و چربی‌ها.....	۷۶۰۲	۷۹۰۸	۸۱۱۸	۸۹۳۸	۱۱۹۹۰
روغن‌ها و چربی‌های حیوانی.....	۴۹۷	۹۴۷	۸۴۷	۱۰۶۵	۲۲۷۲
روغن‌های نباتی.....	۷۱۰۵	۶۹۶۱	۷۲۷۲	۷۸۷۳	۹۷۱۹
میوه‌ها و سبزی‌ها.....	۴۸۰۷۴	۵۴۳۴۲	۵۹۰۱۸	۶۷۰۱۴	۸۶۱۰۳
انواع میوه.....	۲۲۰۷۳	۲۶۰۶۳	۲۸۳۸۳	۳۳۶۷۹	۴۵۳۹۳
انواع سبزی.....	۲۵۸۲۴	۲۷۹۸۶	۳۰۳۲۱	۳۲۹۴۷	۴۰۰۸۸
میوه‌ها و سبزی‌های آماده (برای مصرف در منزل).....	۱۷۸	۲۹۳	۳۱۴	۳۸۷	۶۲۲
خشکبار و حبوبات.....	۱۴۹۳۱	۱۶۹۵۰	۲۰۴۲۱	۲۳۷۸۰	۴۱۴۱۲
خشکبار.....	۶۸۵۰	۸۳۳۴	۱۱۴۳۱	۱۴۰۷۶	۲۹۹۶۴
حبوبات.....	۸۰۸۱	۸۶۱۶	۸۹۹۰	۹۷۰۴	۱۱۴۴۸
قند و شکر، شیرینی‌ها، چای، قهوه و کاکائو.....	۲۰۳۳۳	۲۲۰۲۳	۲۵۳۰۶	۳۰۲۵۸	۴۰۳۰۸
قند و شکر.....	۵۰۰۸	۵۲۲۶	۵۲۳۸	۵۳۰۳	۵۲۲۳
انواع شیرینی‌ها، مرباها و عسل.....	۷۸۱۶	۹۴۰۳	۱۱۶۳۴	۱۵۲۹۱	۲۳۸۰۳
چای، قهوه و کاکائو.....	۷۵۰۹	۷۳۹۴	۸۴۳۳	۹۶۶۴	۱۱۲۸۲
ادویه‌ها، چاشنی‌ها و سایر ترکیبات خوراکی.....	۹۰۷۳	۱۰۰۹۲	۱۱۰۵۷	۱۲۰۵۲	۱۷۶۸۱
انواع ادویه.....	۲۹۷۹	۳۱۱۵	۳۴۷۱	۳۷۸۵	۶۲۹۰
چاشنی‌ها و سایر ترکیبات خوراکی.....	۶۰۹۵	۶۹۷۷	۷۵۸۶	۸۲۶۶	۱۱۳۹۱
نوشابه‌ها، غذاهای آماده و دخانیات.....	۱۴۹۷۸	۱۹۲۶۷	۲۱۵۷۶	۲۵۲۰۴	۵۱۱۷۲
انواع نوشابه.....	۵۲۰۰	۶۱۳۶	۶۵۵۱	۸۰۹۱	۱۰۸۳۴
غذاهای آماده و تنقلات.....	۵۲۳۵	۷۱۸۷	۱۰۳۸۸	۱۲۲۶۰	۳۳۲۵۸
دخانیات.....	۴۵۴۳	۵۹۴۴	۴۶۳۷	۴۸۵۳	۷۰۸۱

ماخذ- مرکز آمار ایران. (ر.پ).

- مرکز آمار ایران. دفتر جمعیت، نیروی کار و سرشماری.

۸-۲۱- متوسط هزینه‌های خالص غیر خوراکی سالانه یک خانوار شهری بر حسب تعداد افراد خانوار (هزار ریال)

شرح	متوسط کل	۱ نفر	۲ نفر	۳ نفر	۴ نفر
.....	۵۲۰۹۸	۲۷۰۷۴	۴۳۷۰۵	۵۱۴۵۱	۵۷۵۹۱
.....	۹۹۹۶۵	۶۱۸۹۶	۸۹۶۳۲	۹۸۴۴۰	۱۰۸۷۹۰
.....	۲۱۸۱۸۵	۱۳۴۱۴۲	۱۹۲۷۶۶	۲۱۹۶۵۱	۲۵۰۴۴۸
.....	۲۵۲۷۷۵	۱۶۱۰۲۱	۲۲۵۸۸۹	۲۶۳۵۹۴	۲۸۰۷۱۳
.....	۲۹۸۷۲۲	۱۹۵۶۵۳	۲۸۰۶۲۴	۳۰۴۲۴۵	۳۲۹۷۱۸
.....	۳۵۶۸۵۰	۲۶۷۸۸۵	۳۳۸۰۲۳	۳۷۷۸۸۲	۳۷۴۵۴۰
.....	۴۶۰۲۹۸	۳۲۷۵۱۶	۴۳۴۹۴۵	۴۷۰۵۴۶	۵۰۸۹۵۳
.....	۶۷۸۴۸۰	۴۶۴۷۴۶	۶۱۷۴۴۷	۷۰۶۵۶۸	۷۵۵۶۳۰
متوسط تعداد افراد در خانوارهای نمونه	۳/۲۶	۱	۲	۳	۴
اقلام هزینه:					
پوشاک و کفش	۳۶۱۰۱	۱۰۸۹۷	۲۲۰۷۳	۳۳۴۲۵	۴۹۳۴۶
پوشاک و تعمیرات آن	۲۹۴۹۱	۸۸۶۰	۱۸۴۲۹	۲۷۴۷۳	۳۹۵۳۴
انواع کفش و تعمیرات آن	۶۶۱۰	۲۰۳۷	۳۶۴۴	۵۹۵۲	۹۸۱۲
مسکن	۳۳۲۶۴۲	۳۱۹۵۵۴	۳۵۷۱۳۱	۳۴۸۳۷۶	۳۳۲۸۳۳
اجاره‌بها و سایر هزینه‌های منزل مسکونی	۳۱۶۴۷۱	۳۰۸۸۵۹	۳۴۲۵۹۱	۳۳۲۱۲۸	۳۱۵۵۱۹
آب و فاضلاب، سوخت و روشنایی منزل مسکونی ...	۱۶۱۷۱	۱۰۶۹۴	۱۴۵۴۰	۱۶۲۴۸	۱۷۳۱۴
لوازم، اثاث، ملزومات و خدمات خانوار	۳۹۶۱۹	۱۷۴۴۱	۳۳۹۸۰	۴۰۸۱۰	۴۳۹۳۱
میلمان، اثاث ثابت، فرش و کفپوش و تعمیرات آن‌ها	۵۴۲۶	۱۷۴۷	۳۹۵۸	۵۸۷۵	۷۱۸۶
لوازم و اثاث منزل	۱۳۴۷	۹۶۲	۱۵۱۲	۱۲۹۹	۱۳۲۷
وسایل حرارتی و پخت و پز، یخچال و سایر وسایل
عمده	۸۹۴۲	۲۳۵۲	۸۵۶۲	۹۶۹۷	۸۵۵۲
ظروف، لوازم آشپزخانه و سایر وسایل منزل و
تعمیرات آن‌ها	۳۱۸۵	۱۱۸۳	۲۴۱۳	۳۰۰۰	۳۵۴۵
کالاها و لوازم مصرفی بی‌دوام و کم‌دوام منزل	۲۰۱۴۳	۹۵۵۸	۱۵۷۱۴	۲۰۵۹۶	۲۲۸۰۱
خدمات خانگی	۵۷۶	۱۶۳۹	۸۲۱	۳۴۴	۵۱۱
بهداشت و درمان	۹۳۴۰۷	۵۲۴۷۲	۸۹۰۲۹	۹۳۸۳۲	۱۰۶۷۳۷
هزینه‌های بهداشتی و درمانی	۶۱۴۸۱	۳۷۹۴۸	۶۵۴۸۵	۶۰۲۴۶	۶۸۹۸۴
هزینه بیمه‌های اجتماعی و درمانی	۳۰۹۲۶	۱۴۵۲۴	۲۳۵۴۴	۳۳۵۸۷	۳۷۷۵۳
حمل و نقل و ارتباطات	۸۸۳۰۷	۳۲۷۴۳	۶۱۹۸۸	۹۸۴۸۵	۱۰۳۱۳۹
حمل و نقل	۶۷۸۵۳	۲۴۹۷۳	۴۸۴۹۴	۷۷۸۴۲	۷۷۶۵۷
ارتباطات	۲۰۴۵۴	۷۷۷۰	۱۳۴۹۴	۲۰۶۴۳	۲۵۴۸۲
تفریحات، سرگرمی‌ها و خدمات فرهنگی	۱۴۴۱۶	۱۸۹۷	۳۹۷۰	۱۳۰۸۸	۲۳۲۶۷
تفریحات و سرگرمی‌ها	۳۵۳۴	۱۴۷۹	۲۳۳۱	۳۶۷۷	۴۴۸۶
تحصیل و آموزش	۱۰۸۸۲	۴۱۸	۱۶۳۹	۹۴۱۱	۱۸۷۸۲
کالاها و خدمات متفرقه خانوار	۷۴۹۸۷	۲۹۷۴۳	۵۰۳۷۶	۷۸۵۵۰	۹۶۳۸۶
خدمات شخصی و وسایل آرایشی	۱۳۷۰۸	۵۱۲۶	۹۷۹۶	۱۴۰۴۲	۱۷۰۶۵
لوازم زینتی و شخصی	۹۷۰	-۲۸۳۳	۱۶۸۴	۱۴۹۹	-۳۵۲
هزینه‌های هتل، مسافرخانه و مسافرت‌های
دسته‌جمعی	۶۶۶	۳۴۰	۹۱۸	۸۱۲	۴۷۹
خدمات مالی و حقوقی	۱۴۴۸	۲۵۶	۹۲۸	۱۶۲۰	۱۷۷۹
هزینه‌های مذهبی	۲۳۷۷	۱۲۵۹	۲۰۶۲	۲۳۵۱	۲۴۳۸
هزینه‌های متفرقه	۵۵۸۱۸	۲۵۵۹۵	۳۴۸۸۹	۵۸۲۲۵	۷۴۹۷۷

۸-۲۱- متوسط هزینه‌های خالص غیر خوراکی سالانه یک خانوار شهری بر حسب تعداد افراد خانوار (دنباله) (هزار ریال)

شرح	۵ نفر	۶ نفر	۷ نفر	۸ نفر	۹ نفر	۱۰ نفر و بیشتر
.....	۵۷۸۹۱	۵۲۴۲۶	۵۳۷۵۴	۴۶۴۹۷	۳۹۱۸۶	۵۰۲۵۲
.....	۱۱۰۷۲۸	۹۹۷۴۳	۱۰۰۴۳۲	۱۰۹۵۴۵	۹۵۱۶۲	۱۶۱۵۶۸
.....	۲۲۴۲۵۸	۲۱۴۱۲۵	۱۹۳۵۳۲	۱۹۷۳۹۵	۱۷۸۱۷۰	۱۸۷۰۶۸
.....	۲۵۴۱۳۸	۲۲۷۰۸۲	۲۴۱۰۲۸	۲۰۵۸۷۰	۲۰۵۵۷۱	۲۰۱۹۹۲
.....	۳۰۶۷۶۸	۲۷۱۴۶۰	۲۷۹۹۵۰	۲۶۵۹۲۲	۲۶۳۸۲۶	۲۸۳۰۴۱
.....	۳۶۰۶۹۲	۳۳۹۱۵۸	۲۹۶۲۱۷	۲۷۵۹۲۵	۳۵۰۶۴۱	۲۶۸۱۰۱
.....	۴۶۴۹۲۱	۳۸۲۹۸۸	۴۴۱۹۹۴	۵۰۴۵۹۵	۳۶۲۸۱۹	۳۱۳۴۰۳
.....	۷۰۱۶۶۶	۶۱۳۷۱۲	۵۷۵۹۶۱	۸۱۴۰۲۷	۵۲۰۱۹۵	۱۰۴۷۰۰۰
متوسط تعداد افراد در خانوارهای نمونه	۵	۶	۷	۸	۹	۱۰/۹۷
اقلام هزینه:						
پوشاک و کفش	۵۲۰۳۸	۴۴۸۹۶	۳۴۸۴۰	۴۰۳۴۰	۶۹۲۹۷	۹۳۲۳۹
پوشاک و تعمیرات آن	۴۳۰۲۱	۳۷۴۳۱	۳۰۹۷۳	۳۶۷۱۸	۶۱۵۸۸	۶۱۹۴۸
انواع کفش و تعمیرات آن	۹۰۱۶	۷۴۶۵	۳۸۶۶	۳۶۲۲	۷۷۰۹	۳۱۲۹۰
مسکن	۲۷۷۴۶۸	۲۴۷۳۲۸۹	۲۷۳۹۲۵	۲۶۷۹۵۲	۲۱۳۵۵۸	۴۹۵۱۱۶
اجاره‌بها و سایر هزینه‌های منزل مسکونی	۲۵۸۷۴۶	۲۲۸۵۲۵	۲۵۱۹۶۷	۲۴۲۰۹۹	۱۸۴۵۴۳	۴۶۳۳۳۸
آب و فاضلاب، سوخت و روشنایی منزل مسکونی	۱۸۷۲۲	۱۸۸۶۴	۲۱۹۵۹	۲۵۸۵۲	۲۹۰۱۵	۳۱۷۷۷
لوازم، اثاث، ملزومات و خدمات خانوار	۴۸۵۶۹	۶۰۴۴۶	۶۰۰۴۰	۴۶۳۷۸	۴۰۶۹۱	۳۹۰۲۷
میلمان، اثاث ثابت، فرش و کفپوش و تعمیرات آن‌ها	۵۵۲۲	۴۸۷۴	۳۹۱۳	۶۹۱۳	۷۱۱	۱۶۰
لوازم و اثاث منزل	۱۰۱۷	۱۲۵۸	۷۶۸۲	۲۰۱	۱۸۴۳	۱۹۴
وسایل حرارتی و پخت و پز، یخچال و سایر وسایل عمده	۱۲۰۶۰	۱۷۰۶۸	۱۲۱۲۳	۵۶۶۳	۲۸۸۰	۳۵۷۴
ظروف، لوازم آشپزخانه و سایر وسایل منزل و تعمیرات آن‌ها	۴۵۸۷	۸۷۴۲	۲۹۲۱	۲۵۱۴	۶۹۴	۲۰۱
کالاها و لوازم مصرفی بی‌دوام و کم‌دوام منزل	۲۵۱۷۶	۲۸۲۲۴	۳۳۳۴۸	۳۱۰۶۰	۳۴۵۶۴	۳۳۳۶۹
خدمات خانگی	۲۰۷	۱۸۱	۵۳	۲۸	.	.
بهداشت و درمان	۹۴۸۴۱	۷۸۳۸۱	۶۷۰۱۸	۵۴۴۶۷	۶۱۳۹۰	۸۴۸۱۵
هزینه‌های بهداشتی و درمانی	۵۹۵۶۸	۵۱۲۸۳	۴۵۱۷۸	۴۰۴۵۴	۴۵۴۶۹	۵۵۶۵۶
هزینه بیمه‌های اجتماعی و درمانی	۳۵۲۷۴	۲۷۰۹۸	۲۱۸۴۰	۱۴۰۱۲	۱۵۸۲۲	۲۹۱۵۹
حمل و نقل و ارتباطات	۱۱۱۳۴۷	۸۸۵۴۹	۶۷۳۱۹	۳۰۳۳۱۰	۷۱۱۹۹	۲۸۲۱۷۸
حمل و نقل	۸۳۵۴۳	۶۱۸۱۴	۳۸۸۸۸	۲۷۶۲۱۲	۵۳۴۰۷	۲۵۲۸۹۱
ارتباطات	۲۷۸۰۴	۲۶۷۳۵	۲۸۳۳۱	۲۷۰۹۸	۱۷۷۹۱	۲۹۲۸۷
تفریحات، سرگرمی‌ها و خدمات فرهنگی	۲۳۷۰۹	۱۸۳۹۲	۱۴۶۹۳	۱۴۸۸۱	۸۰۳۷	۱۳۳۲۹
تفریحات و سرگرمی‌ها	۴۹۴۱	۳۰۴۸	۱۸۰۹	۴۳۴۰	۱۶۰	۳۰۱
تحصیل و آموزش	۱۸۷۶۸	۱۵۳۴۴	۱۲۸۸۴	۱۰۵۴۱	۷۸۷۷	۱۳۰۲۸
کالاها و خدمات متفرقه خانوار	۹۳۶۹۴	۷۵۶۵۹	۵۸۲۳۶	۸۶۶۹۹	۵۶۱۳۲	۳۹۲۹۶
خدمات شخصی و وسایل آرایشی	۱۶۷۶۶	۱۷۶۵۳	۱۶۹۵۲	۱۶۷۹۳	۱۶۲۶۹	۲۳۵۵۱
لوازم زینتی و شخصی	۳۸۴۷	۳۸۶۷	۶۷۴	۱۵۰۸۲	۱۳۴۹	۸۱
هزینه‌های هتل، مسافرخانه و مسافرت‌های دسته‌جمعی	۶۳۲	۶۴۲	۱۶۱	۸۳	.	.
خدمات مالی و حقوقی	۱۹۰۵	۱۹۸۴	۷۰۹	۶۸۳	۱۰۱۴۷	۲۹۲
هزینه‌های مذهبی	۲۹۹۷	۲۳۶۸	۲۵۱۰	۲۹۵۹۲	۳۰۴۸	۳۳۸۸
هزینه‌های متفرقه	۶۷۵۴۷	۴۹۱۴۵	۳۷۲۲۰	۲۴۴۶۶	۲۵۳۰۹	۱۱۹۸۴

ماخذ- مرکز آمار ایران. (ر.پ).

- مرکز آمار ایران. دفتر جمعیت، نیروی کار و سرشماری.

۲۱-۹- متوسط هزینه‌های خالص خوراکی و دخانی سالانه یک خانوار شهری بر حسب تعداد افراد خانوار (هزار ریال)

شرح	متوسط کل	۱ نفر	۲ نفر	۳ نفر	۴ نفر
.....	۱۵۱۸۸	۶۵۰۵	۱۰۵۸۷	۱۳۶۵۰	۱۶۲۵۷
.....	۳۲۷۵۲	۱۵۷۵۸	۲۴۴۱۴	۲۹۹۲۹	۳۵۲۶۶
.....	۶۶۶۳۶	۳۳۶۰۲	۵۴۳۹۳	۶۶۰۰۶	۷۳۶۶۴
.....	۷۶۷۵۰	۴۰۶۹۹	۶۴۹۸۱	۷۵۸۹۵	۸۲۷۳۰
.....	۹۴۵۰۵	۵۳۲۲۴	۸۱۰۰۷	۹۴۱۲۶	۱۰۲۰۴۰
.....	۱۱۷۵۲۹	۷۱۱۰۵	۱۰۴۰۶۰	۱۱۹۰۷۸	۱۲۳۷۱۷
.....	۱۶۱۰۹۴	۹۴۹۵۴	۱۴۰۲۶۰	۱۵۹۰۶۰	۱۷۵۴۶۴
.....	۲۴۶۵۳۷	۱۴۳۰۷۰	۲۱۳۱۴۴	۲۴۲۷۰۸	۲۷۳۵۳۳
متوسط تعداد افراد در خانوارهای نمونه.....	۳/۲۶	۱	۲	۳	۴
اقلام هزینه:					
آرد، رشته، غلات، نان و فراورده‌های آن.....	۴۸۸۸۵	۲۵۵۱۳	۳۹۲۹۶	۴۷۷۹۵	۵۴۴۹۶
آرد، رشته و ماکارونی.....	۳۱۰۲	۱۲۶۳	۲۱۵۱	۲۹۳۳	۳۵۸۱
غلات.....	۳۰۴۷۹	۱۷۱۵۵	۲۶۲۹۷	۳۰۴۷۳	۳۳۰۹۸
انواع نان.....	۱۲۵۱۹	۵۷۰۲	۹۳۲۷	۱۱۶۴۴	۱۴۳۱۷
بیسکویت، کیک و ویفر.....	۲۷۸۵	۱۳۹۲	۱۵۲۱	۲۷۴۵	۳۵۰۰
گوشت.....	۵۱۶۷۶	۳۰۱۹۳	۴۷۲۴۶	۵۰۹۰۴	۵۶۴۵۸
گوشت دام.....	۲۷۸۸۹	۱۶۰۲۵	۲۵۸۴۳	۲۷۶۶۰	۳۱۰۳۱
گوشت پرندگان.....	۱۸۲۷۱	۱۱۰۲۵	۱۶۲۶۸	۱۷۴۵۸	۱۹۵۶۵
گوشت حیوانات دریایی.....	۵۵۱۶	۳۱۴۳	۵۱۳۴	۵۷۸۵	۵۸۶۲
شیر و فراورده‌های آن و تخم پرندگان.....	۲۶۶۹۱	۱۴۳۷۳	۲۱۹۴۳	۲۶۵۹۱	۳۰۵۱۶
انواع شیر.....	۵۸۵۲	۲۹۰۸	۴۸۱۴	۵۹۳۸	۶۶۵۵
فراورده‌های شیر.....	۱۵۶۱۶	۸۲۵۳	۱۲۸۳۸	۱۵۲۹۸	۱۸۰۴۷
انواع تخم پرندگان.....	۵۲۲۳	۳۱۱۲	۴۲۹۱	۵۱۵۵	۵۸۱۴
روغن‌ها و چربی‌ها.....	۷۵۸۱	۴۰۷۰	۶۳۸۴	۷۳۰۰	۸۲۴۵
روغن‌ها و چربی‌های حیوانی.....	۷۰۳	۷۸۹	۶۴۹	۶۷۲	۷۵۴
روغن‌های نباتی.....	۶۸۷۹	۳۲۸۰	۵۷۳۵	۶۵۲۸	۷۴۹۱
میوه‌ها و سبزی‌ها.....	۴۷۵۷۹	۲۷۲۴۳	۴۲۴۱۳	۴۷۵۲۳	۵۲۲۵۹
انواع میوه.....	۲۲۳۸۲	۱۳۴۲۴	۲۰۶۵۰	۲۲۷۰۰	۲۴۳۶۴
انواع سبزی.....	۲۴۹۸۲	۱۳۵۸۷	۲۱۵۰۸	۲۴۶۲۵	۲۷۶۷۷
میوه‌ها و سبزی‌های آماده (برای مصرف در منزل).....	۲۱۵	۳۳۲	۲۵۵	۱۹۸	۲۱۷
خشکبار و حبوبات.....	۱۶۱۲۲	۹۰۵۸	۱۴۴۰۷	۱۵۲۷۱	۱۸۷۰۹
خشکبار.....	۸۷۷۵	۵۶۰۶	۸۴۰۰	۸۱۰۲	۱۰۵۱۵
حبوبات.....	۷۳۴۸	۳۴۵۲	۶۰۰۶	۷۱۶۸	۸۱۹۴
قند و شکر، شیرینی‌ها، چای، قهوه و کاکائو... ..	۲۰۹۶۹	۱۲۴۱۱	۱۸۸۶۸	۲۰۱۶۳	۲۳۲۸۲
قند و شکر.....	۴۸۶۲	۲۳۹۵	۳۸۵۶	۴۵۵۷	۵۳۰۸
انواع شیرینی‌ها، مرباها و عسل.....	۸۸۹۱	۵۶۰۰	۸۰۶۹	۸۶۶۸	۱۰۲۵۷
چای، قهوه و کاکائو.....	۷۲۱۷	۴۴۱۶	۶۹۴۳	۶۹۳۸	۷۷۱۷
ادویه‌ها، چاشنی‌ها و سایر ترکیبات خوراکی... ..	۹۰۵۶	۵۳۳۷	۸۲۵۰	۸۷۱۵	۱۰۰۷۴
انواع ادویه.....	۲۹۲۳	۱۵۰۳	۲۹۳۶	۲۸۸۶	۳۱۷۱
چاشنی‌ها و سایر ترکیبات خوراکی.....	۶۱۳۲	۳۸۳۴	۵۳۱۴	۵۸۲۹	۶۹۰۲
نوشابه‌ها، غذاهای آماده و دخانیات.....	۱۷۹۷۶	۱۴۸۷۳	۱۴۳۳۹	۱۸۵۴۶	۱۹۴۹۴
انواع نوشابه.....	۵۴۸۸	۳۵۳۰	۳۹۶۵	۵۵۹۷	۶۳۴۳
غذاهای آماده و تنقلات.....	۷۸۲۳	۸۷۴۳	۶۴۷۶	۷۹۷۲	۸۱۹۶
دخانیات.....	۴۶۶۶	۲۵۹۹	۳۸۹۷	۴۹۷۷	۴۹۵۵

۹-۲۱- متوسط هزینه‌های خالص خوراکی و دخانی سالانه یک خانوار شهری بر حسب تعداد افراد خانوار (دنباله)							(هزار ریال)
شرح	۵ نفر	۶ نفر	۷ نفر	۸ نفر	۹ نفر	۱۰ نفر و بیشتر	
.....	۱۷۴۵۹	۱۸۶۵۵	۱۹۶۳۳	۲۱۳۶۵	۱۹۰۳۶	۲۵۱۵۸	
.....	۴۰۴۲۰	۴۲۲۰۲	۴۶۸۶۹	۵۱۰۹۹	۵۳۲۳۷	۶۸۹۳۶	
.....	۷۸۳۸۹	۸۰۱۴۳	۹۱۹۲۰	۹۴۹۹۱	۱۰۶۷۷۴	۱۲۶۸۰۴	
.....	۸۸۸۳۵	۹۸۱۰۵	۱۰۹۷۹۷	۱۰۳۱۷۲	۱۱۰۸۴۱	۱۲۹۵۵۹	
.....	۱۱۱۵۸۵	۱۱۹۳۹۶	۱۲۹۶۸۳	۱۳۰۷۵۱	۱۳۸۰۰۸	۱۴۰۶۰۳	
.....	۱۳۴۴۲۴	۱۴۹۳۷۶	۱۵۰۰۷۱	۱۸۳۴۴۶	۲۶۰۷۲۵	۲۰۳۱۳۵	
.....	۱۸۷۷۱۳	۲۱۱۲۸۲	۲۳۶۲۴۳	۲۶۲۵۹۵	۲۶۱۲۸۹	۲۷۳۰۶۳	
.....	۲۹۷۱۳۵	۳۰۸۳۱۲	۳۷۱۷۸۸	۳۹۶۶۶۹	۳۵۵۲۲۸	۵۰۷۷۲۳	
متوسط تعداد افراد در خانوارهای نمونه.....	۵	۶	۷	۸	۹	۱۰/۹۷	
اقلام هزینه:							
آرد، رشته، غلات، نان و فراورده‌های آن.....	۶۳۹۸۷	۶۷۷۱۵	۸۱۸۱۱۴	۸۹۲۵۰	۹۵۱۰۴	۱۱۵۹۸۵	
آرد، رشته و ماکارونی.....	۴۶۳۴	۵۳۸۸	۶۰۶۰	۶۸۱۱	۶۲۱۲	۷۰۰۰	
غلات.....	۳۷۹۹۸	۳۷۲۶۶	۵۱۵۴۴	۴۹۱۸۲	۴۷۱۲۶	۵۳۱۰۷	
انواع نان.....	۱۷۵۱۱	۲۱۰۵۶	۲۶۳۲۸	۲۷۱۶۱	۳۴۸۹۸	۴۳۶۶۵	
بیسکویت، کیک و ویفر.....	۳۸۴۴	۴۰۰۵	۴۸۸۲	۶۰۹۶	۶۸۶۸	۱۲۲۱۳	
گوشت.....	۶۰۴۹۲	۶۳۴۶۱	۶۶۵۱۰	۹۰۷۴۳	۶۵۷۰۷	۱۳۰۱۰۳	
گوشت دام.....	۳۲۱۱۴	۳۰۱۶۲	۲۹۳۱۳	۴۴۶۹۰	۲۶۷۵۰	۵۱۹۰۴	
گوشت پرندگان.....	۲۲۶۱۰	۲۶۳۰۷	۲۹۴۳۴	۳۵۷۸۵	۳۳۳۱۱	۷۰۳۰۱	
گوشت حیوانات دریایی.....	۵۷۶۸	۶۹۹۳	۷۷۶۳	۱۰۲۶۸	۵۶۴۶	۷۸۹۸	
شیر و فراورده‌های آن و تخم پرندگان.....	۳۳۴۱۲	۳۲۴۹۷	۴۲۴۵۸	۳۸۰۹۰	۳۳۰۵۲	۵۰۶۲۳	
انواع شیر.....	۷۱۷۰	۷۰۲۷	۱۰۲۳۶	۶۲۶۴	۵۵۷۵	۷۵۰۴	
فراورده‌های شیر.....	۱۸۸۱۰	۱۸۵۳۴	۲۳۳۹۴	۲۳۹۵۶	۱۸۰۸۲	۳۲۸۱۵	
انواع تخم پرندگان.....	۶۴۳۲	۶۹۳۶	۸۸۲۸	۷۸۷۰	۹۳۹۵	۱۰۳۰۴	
روغن‌ها و چربی‌ها.....	۱۰۱۰۹	۱۱۱۳۹	۱۴۳۰۴	۱۴۱۷۸	۱۷۶۲۹	۲۲۵۵۹	
روغن‌ها و چربی‌های حیوانی.....	۷۵۹	۶۰۰	۵۵۹	۰	۸۰	۰	
روغن‌های نباتی.....	۹۳۵۰	۱۰۵۳۹	۱۳۷۴۶	۱۴۱۷۸	۱۷۵۵۰	۲۲۵۵۹	
میوه‌ها و سبزی‌ها.....	۵۵۸۳۸	۵۷۸۰۷	۷۰۸۲۴	۷۰۴۹۶	۶۲۱۶۴	۸۱۱۳۹	
انواع میوه.....	۲۵۳۰۴	۲۳۸۰۱	۳۱۸۹۱	۲۹۰۴۶	۲۳۳۳۵	۲۹۲۲۹	
انواع سبزی.....	۳۰۳۳۸	۳۳۸۴۱	۳۸۸۸۵	۴۱۳۹۵	۳۸۷۳۵	۵۱۹۱۰	
میوه‌ها و سبزی‌های آماده (برای مصرف در منزل)...	۱۹۷	۱۶۴	۴۷	۵۴	۹۴	۰	
خشکبار و حبوبات.....	۱۸۶۸۹	۱۹۰۳۱	۲۲۵۳۱	۲۳۵۶۳	۲۰۳۴۷	۳۱۸۸۸	
خشکبار.....	۹۵۱۱	۷۹۲۱	۶۲۹۲	۸۸۲۱	۵۸۳۱	۱۱۰۷۵	
حبوبات.....	۹۱۷۷	۱۱۱۱۰	۱۶۲۳۹	۱۴۷۴۱	۱۴۵۱۶	۲۰۸۱۳	
قند و شکر، شیرینی‌ها، چای، قهوه و کاکائو...	۲۴۹۱۱	۲۷۱۶۶	۳۱۲۵۳	۲۸۴۸۱	۳۰۰۳۵	۴۱۹۶۱	
قند و شکر.....	۶۹۹۸	۸۰۹۰	۹۴۷۶	۹۴۹۵	۱۱۰۹۱	۱۲۶۷۱	
انواع شیرینی‌ها، مرباها و عسل.....	۹۶۰۴	۹۰۴۲	۱۲۳۰۸	۸۹۲۴	۷۷۱۸	۱۶۹۳۲	
چای، قهوه و کاکائو.....	۸۳۰۹	۱۰۰۳۴	۹۴۶۹	۱۰۰۶۲	۱۱۲۲۶	۱۲۳۵۸	
ادویه‌ها، چاشنی‌ها و سایر ترکیبات خوراکی...	۱۰۴۹۴	۱۱۸۸۰	۱۱۷۰۰	۱۵۱۵۴	۱۶۳۰۳	۱۵۵۸۴	
انواع ادویه.....	۳۱۰۲	۳۷۱۹	۳۲۰۵	۴۶۸۰	۶۸۵۸	۴۱۵۳	
چاشنی‌ها و سایر ترکیبات خوراکی.....	۷۳۹۱	۸۱۶۱	۸۴۹۵	۱۰۴۷۴	۹۴۴۵	۱۱۴۳۰	
نوشابه‌ها، غذاهای آماده و دخانیات.....	۲۰۹۰۴	۱۷۶۱۵	۳۰۳۹۵	۲۶۷۱۴	۱۴۸۸۷	۱۷۸۸۱	
انواع نوشابه.....	۶۶۴۳	۶۶۵۱	۹۱۵۸	۹۱۱۳	۶۸۹۰	۱۴۵۸۳	
غذاهای آماده و تنقلات.....	۸۲۲۴	۵۷۷۵	۱۶۸۷۹	۸۴۲۱	۲۱۲۱	۱۱۰۸	
دخانیات.....	۶۰۳۸	۵۱۸۹	۴۳۵۸	۹۱۸۱	۵۸۷۶	۲۱۹۰	

ماخذ- مرکز آمار ایران. (ر.پ).

- مرکز آمار ایران. دفتر جمعیت، نیروی کار و سرشماری

۱۰-۲۱- متوسط هزینه‌های غیر خوراکی خالص سالانه یک خانوار روستایی بر حسب اقلام عمده (هزار ریال)

۱۴۰۰	۱۳۹۹	۱۳۹۸	۱۳۹۷	۱۳۹۶	۱۳۹۵	۱۳۹۰	۱۳۸۵	شرح
۳۱۲۰۸۵	۲۰۴۲۳۷	۱۵۸۳۴۲	۱۳۴۲۲۶	۱۱۲۱۶۶	۹۷۱۳۸	۵۱۰۳۳	۲۶۰۵۷	جمع کل
۲۹۸۶۱	۱۶۲۵۷	۱۲۷۸۸	۱۰۸۳۱	۹۵۱۱	۸۴۹۹	۵۱۹۹	۳۳۲۶	پوشاک و کفش
۲۳۸۲۸	۱۳۱۱۱	۱۰۰۹۴	۸۵۴۳	۷۵۵۴	۶۷۵۰	۴۰۸۸	۲۵۹۷	پوشاک و تعمیرات آن
۶۰۳۳	۳۱۴۶	۲۶۹۴	۲۲۸۸	۱۹۵۷	۱۷۴۹	۱۱۱۱	۷۳۰	انواع کفش و تعمیرات آن
۹۶۲۷۰	۶۵۰۲۷	۴۷۰۲۰	۳۷۵۱۲	۳۲۶۶۵	۲۹۳۶۲	۱۵۳۳۰	۶۲۹۰	مسکن
۸۱۴۱۰	۵۲۷۵۷	۳۶۶۸۳	۲۷۶۳۷	۲۳۰۱۲	۲۰۲۶۰	۹۶۱۳	۴۶۲۸	اجاره‌بها و سایر هزینه‌های منزل مسکونی
۱۴۸۶۱	۱۲۲۷۰	۱۰۳۳۷	۹۸۷۵	۹۶۵۳	۹۱۰۲	۵۷۱۷	۱۶۶۳	آب و فاضلاب، سوخت و روشنایی منزل مسکونی
۳۱۱۲۵	۲۰۷۱۴	۱۵۴۳۸	۱۲۷۴۲	۹۷۶۹	۸۶۰۴	۴۶۰۸	۳۰۳۱	لوازم، اثاث، ملزومات و خدمات خانوار
۳۲۱۶	۱۸۷۶	۱۸۵۷	۲۰۱۲	۱۵۰۴	۱۳۸۷	۸۳۵	۵۹۱	میلمان، اثاث ثابت، فرش و کفپوش و تعمیرات آن‌ها
۱۴۶۹	۸۱۱	۸۸۷	۷۴۳	۶۷۱	۵۸۵	۵۶۳	۴۵۲	لوازم و اثاث منزل
۵۸۶۲	۴۲۶۰	۳۱۳۰	۲۸۱۲	۲۲۸۶	۱۷۸۶	۹۵۳	۶۲۶	وسایل حرارتی و پخت و پز، یخچال و سایر وسایل عمده
۳۳۹۷	۲۳۰۲	۱۴۷۷	۱۴۲۷	۱۲۱۰	۱۱۲۸	۶۹۷	۵۸۷	ظروف، لوازم آشپزخانه و سایر وسایل منزل و تعمیرات آن‌ها
۱۷۰۱۹	۱۱۳۵۶	۸۰۰۱	۵۶۶۵	۴۰۳۳	۳۶۷۰	۱۵۰۶	۷۴۲	کالاها و لوازم مصرفی بی‌دوام و کم‌دوام منزل
۱۶۲	۱۰۸	۸۸	۸۳	۶۵	۴۸	۵۴	۲۵	خدمات خانگی
۴۹۷۳۴	۳۲۲۸۸	۲۶۳۷۴	۲۴۱۲۰	۱۸۳۸۹	۱۵۱۸۳	۶۷۹۷	۳۵۸۴	بهداشت و درمان
۳۶۷۵۶	۲۳۴۸۱	۱۹۷۲۹	۱۸۶۷۷	۱۳۶۳۹	۱۰۸۲۳	۵۲۹۷	۲۷۶۲	هزینه‌های بهداشتی و درمانی
۱۲۹۷۸	۸۸۰۷	۶۶۴۵	۵۴۴۳	۴۷۵۰	۴۳۶۰	۱۵۰۱	۸۲۲	هزینه بیمه‌های اجتماعی و درمانی
۶۰۰۸۱	۴۰۶۵۰	۳۰۵۴۸	۲۶۵۵۷	۲۲۴۲۶	۱۸۸۱۴	۱۰۶۷۸	۵۲۰۷	حمل و نقل و ارتباطات
۴۷۲۶۲	۳۱۴۷۰	۲۴۵۸۹	۲۱۵۴۴	۱۷۸۶۰	۱۴۶۵۱	۷۸۲۵	۳۹۹۳	حمل و نقل
۱۲۸۱۹	۹۱۸۱	۵۹۵۹	۵۰۱۳	۴۵۶۶	۴۱۶۳	۲۸۵۳	۱۲۱۴	ارتباطات
۶۶۳۰	۴۴۵۵	۴۱۹۱	۳۷۸۰	۳۵۰۰	۳۰۱۶	۱۵۹۱	۹۵۶	تفریحات، سرگرمی‌ها و خدمات فرهنگی
۲۲۲۸	۱۳۶۴	۱۳۳۸	۱۴۱۸	۱۳۱۸	۹۸۴	۴۵۰	۴۷۲	تفریحات و سرگرمی‌ها
۴۴۰۲	۳۰۹۱	۲۸۵۴	۲۳۶۳	۲۱۸۲	۲۰۳۲	۱۱۴۱	۴۸۳	تحصیل و آموزش
۳۸۳۸۳	۲۴۸۴۵	۲۱۹۸۲	۱۸۶۸۳	۱۵۹۰۶	۱۳۶۶۱	۶۸۳۰	۳۶۷۳	کالاها و خدمات متفرقه خانوار
۹۰۹۱	۵۶۱۱	۴۳۶۹	۳۶۱۷	۳۰۳۵	۲۶۶۵	۱۱۸۷	۵۵۷	خدمات شخصی و وسایل آرایشی
۱۴۶۹	۱۳۰	۹۴۷	۶۵۱	۱۱۵۳	۱۰۰۹	۶۷۶	۵۲۹	لوازم زینتی و شخصی
۲۵۶	۱۷۸	۱۰۹۵	۱۲۲۹	۸۷۶	۶۱۰	۵۸۷	۳۱۷	هزینه‌های هتل، مسافرخانه و مسافرت‌های دسته‌جمعی
۱۱۸۶	۷۲۱	۵۸۷	۵۵۳	۴۴۱	۳۵۹	۳۰۳	۱۲۶	خدمات مالی و حقوقی
۲۰۲۶	۱۳۸۳	۱۴۲۶	۱۳۴۱	۱۲۴۷	۱۱۵۴	۶۹۶	۴۱۲	هزینه‌های مذهبی
۲۴۳۵۵	۱۶۸۲۲	۱۳۵۵۹	۱۱۲۹۲	۹۱۵۴	۷۸۶۵	۳۳۸۰	۱۷۳۳	هزینه‌های متفرقه

ماخذ - مرکز آمار ایران. (ر.پ).

- مرکز آمار ایران. دفتر جمعیت، نیروی کار و سرشماری.

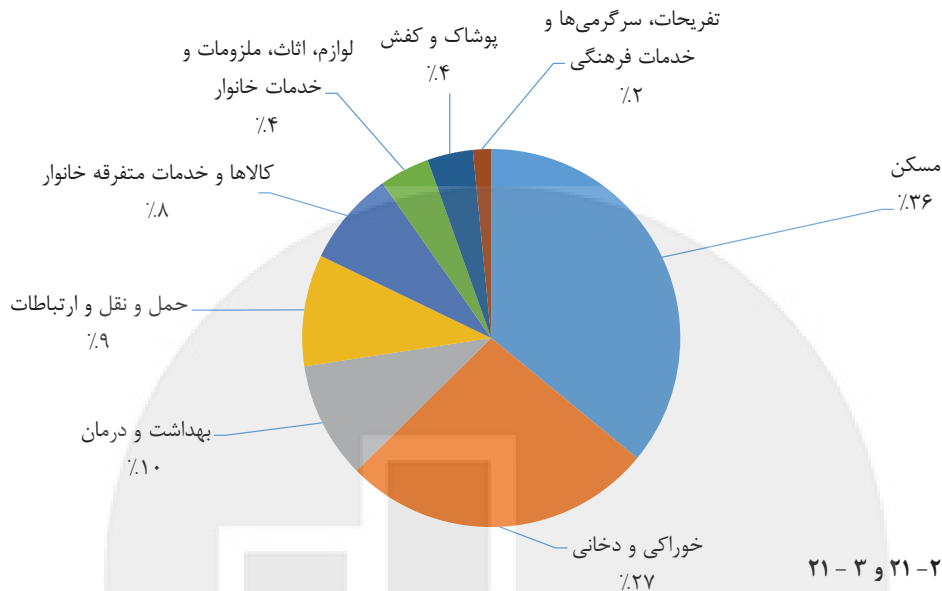
۲۱-۱۱- متوسط هزینه‌های خوراکی و دخانی خالص سالانه یک خانوار روستایی بر حسب اقلام عمده (هزار ریال)

شرح	۱۳۸۵	۱۳۹۰	۱۳۹۵	۱۳۹۶	۱۳۹۷	۱۳۹۸	۱۳۹۹	۱۴۰۰
جمع کل	۱۵۵۱۳	۳۲۹۴۰	۵۹۷۶۹	۶۶۵۰۴	۸۰۲۴۶	۱۰۲۶۶۴	۱۳۶۴۴۲	۲۰۷۰۳۴
آرد، رشته، غلات، نان و فراورده‌های آن	۳۱۲۳	۸۷۸۶	۱۵۲۱۳	۱۶۷۶۵	۱۹۰۲۷	۲۲۶۶۲	۳۳۵۴۳	۴۵۳۰۳
آرد، رشته و ماکارونی	۵۱۵	۱۳۰۵	۱۸۷۱	۱۸۹۱	۲۰۳۴	۲۶۵۷	۳۴۹۵	۴۹۳۱
غلات	۱۸۷۴	۳۵۱۳	۶۷۶۰	۸۲۰۴	۹۸۳۲	۱۱۵۰۰	۱۹۸۸۴	۲۶۶۵۵
انواع نان	۶۴۲	۳۷۳۹	۶۰۸۱	۶۱۱۳	۶۴۲۸	۷۵۲۸	۹۰۴۵	۱۱۸۰۲
بیسکویت، کیک و ویفر	۹۳	۲۲۹	۵۰۰	۵۵۷	۷۳۴	۹۷۷	۱۱۱۹	۱۹۱۵
گوشت	۳۸۹۲	۷۴۸۱	۱۲۲۳۳	۱۳۸۵۹	۱۶۹۱۰	۲۲۲۹۷	۲۸۲۴۴	۴۲۹۵۲
گوشت دام	۲۱۲۵	۳۹۲۰	۶۱۰۳	۷۱۰۰	۸۵۲۴	۱۱۴۹۳	۱۳۹۶۸	۲۱۵۴۲
گوشت پرندگان	۱۳۲۲	۲۸۴۷	۴۹۰۲	۵۴۴۵	۶۹۳۶	۸۹۳۴	۱۱۹۴۸	۱۸۱۷۵
گوشت حیوانات دریایی	۴۴۵	۷۱۴	۱۲۲۸	۱۳۱۴	۱۴۵۰	۱۹۶۹	۲۳۲۸	۳۲۳۵
شیر و فراورده‌های آن و تخم پرندگان	۱۶۰۴	۳۱۵۶	۶۱۹۱	۶۷۵۲	۷۹۵۷	۱۰۰۸۵	۱۳۷۰۴	۲۱۲۷۸
انواع شیر	۶۵۴	۱۰۷۷	۲۲۲۲	۲۲۳۵	۲۵۴۹	۳۲۸۰	۴۱۰۸	۵۶۷۵
فراورده‌های شیر	۶۳۰	۱۲۳۹	۲۷۸۲	۳۰۷۱	۳۵۲۰	۴۷۲۹	۶۱۶۹	۱۰۳۸۳
انواع تخم پرندگان	۳۲۰	۸۳۹	۱۱۸۸	۱۴۴۶	۱۸۸۸	۲۰۷۵	۳۴۲۷	۵۲۲۰
روغن‌ها و چربی‌ها	۶۳۴	۱۵۴۶	۲۵۴۶	۲۶۷۷	۳۳۳۵	۴۳۰۴	۵۷۶۸	۸۱۷۷
روغن‌ها و چربی‌های حیوانی	۴۴	۶۷	۱۹۰	۲۰۵	۱۸۶	۲۵۲	۳۵۰	۵۲۵
روغن‌های نباتی	۵۹۰	۱۴۷۹	۲۳۵۶	۲۴۷۲	۳۱۳۸	۴۰۵۲	۵۴۱۸	۷۶۵۲
میوه‌ها و سبزی‌ها	۲۵۷۹	۴۷۷۸	۹۲۳۷	۱۰۴۹۴	۱۳۴۵۳	۱۸۴۰۴	۲۳۱۹۸	۳۶۹۱۶
انواع میوه	۱۱۰۹	۲۱۹۴	۴۱۴۰	۴۳۶۵	۵۵۲۹	۶۸۳۴	۱۰۰۱۷	۱۵۳۴۵
انواع سبزی	۱۴۴۰	۲۵۵۵	۵۰۵۷	۶۰۸۰	۷۸۵۹	۱۱۴۹۵	۱۳۰۹۷	۲۱۴۴۹
میوه‌ها و سبزی‌های آماده (برای مصرف در منزل)	۳۱	۳۰	۴۰	۴۹	۶۵	۷۵	۸۴	۱۲۱
خشکبار و حبوبات	۷۹۶	۱۵۵۳	۳۳۹۸	۳۷۷۸	۳۹۸۶	۴۶۲۲	۷۴۹۰	۱۳۳۲۰
خشکبار	۴۱۰	۸۲۵	۱۶۸۶	۱۷۹۳	۱۹۱۸	۲۱۹۸	۳۳۲۰	۶۱۳۹
حبوبات	۳۸۵	۷۲۸	۱۷۱۲	۱۹۸۵	۲۰۶۷	۲۴۲۴	۴۱۷۰	۷۱۸۰
قند و شکر، شیرینی‌ها، چای، قهوه و کاکائو	۱۲۳۸	۲۷۸۳	۵۰۲۹	۵۳۷۰	۶۴۸۸	۹۰۹۴	۱۲۲۸۵	۱۹۵۶۳
قند و شکر	۴۱۹	۱۱۹۶	۱۷۶۱	۱۸۲۸	۲۰۴۲	۳۱۳۷	۴۱۶۵	۶۵۷۷
انواع شیرینی‌ها، مرباها و عسل	۴۲۳	۸۳۲	۱۶۱۱	۱۸۱۱	۲۲۵۹	۲۴۶۲	۳۲۵۱	۵۷۴۶
چای، قهوه و کاکائو	۳۹۷	۷۵۵	۱۶۵۷	۱۷۳۱	۲۱۸۷	۳۴۹۵	۴۸۷۰	۷۲۴۰
ادویه‌ها، چاشنی‌ها و سایر ترکیبات خوراکی	۴۷۰	۹۴۷	۲۰۳۷	۲۲۴۸	۳۲۱۴	۴۰۱۹	۴۵۴۵	۷۶۵۳
انواع ادویه	۱۴۸	۲۸۱	۶۹۵	۷۶۲	۸۶۹	۱۱۱۴	۱۵۱۱	۲۴۹۳
چاشنی‌ها و سایر ترکیبات خوراکی	۳۲۲	۶۶۶	۱۳۴۲	۱۴۸۶	۲۳۴۶	۲۹۰۵	۳۰۳۴	۵۱۶۰
نوشابه‌ها، غذاهای آماده و دخانیات	۱۱۷۷	۱۹۱۱	۳۸۸۳	۴۵۶۲	۵۸۸۶	۷۰۷۷	۷۶۶۶	۱۱۸۷۳
انواع نوشابه	۲۵۵	۶۰۲	۱۲۷۳	۱۴۲۸	۱۶۲۵	۲۰۶۱	۲۶۴۵	۴۳۸۵
غذاهای آماده و تنقلات	۵۱۴	۶۳۸	۱۰۳۸	۱۴۰۴	۱۳۷۶	۱۶۹۶	۱۳۶۷	۲۵۰۶
دخانیات	۴۰۸	۶۷۱	۱۵۷۲	۱۷۳۰	۲۸۸۵	۳۳۲۰	۳۶۵۴	۴۹۸۲

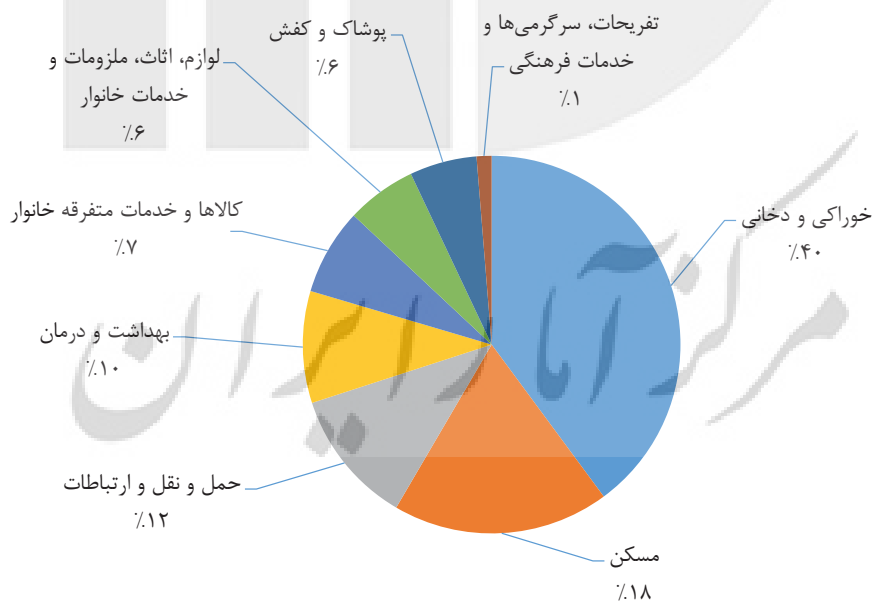
ماخذ- مرکز آمار ایران. (ر.پ).

- مرکز آمار ایران. دفتر جمعیت، نیروی کار و سرشماری.

۲۱-۲- توزیع هزینه‌های خالص سالانه یک خانوار شهری: ۱۴۰۰



۲۱-۳- توزیع هزینه‌های خالص سالانه یک خانوار روستایی: ۱۴۰۰



۱۲-۲۱- متوسط هزینه‌های ناخالص غیر خوراکی سالانه یک خانوار روستایی در هر یک از دهک‌های هزینه سالانه (هزار ریال)

شرح	متوسط کل	دهک اول	دهک دوم	دهک سوم	دهک چهارم
.....	۲۷۲۰۶	۳۹۳۷	۷۴۲۳	۱۰۱۵۱	۱۲۷۱۷
.....	۵۲۰۵۱	۹۸۰۳	۱۷۳۹۹	۲۳۳۰۸	۲۹۱۵۵
.....	۹۸۹۷۲	۱۹۱۲۱	۳۳۶۵۱	۴۶۷۲۹	۵۸۳۱۹
.....	۱۱۴۸۹۵	۲۱۲۸۱	۳۷۲۲۰	۵۱۷۱۴	۶۵۵۲۸
.....	۱۳۷۷۷۲	۲۴۷۲۹	۴۴۱۹۱	۶۰۴۰۶	۷۶۷۶۶
.....	۱۶۳۳۰۲	۲۹۸۴۰	۵۳۲۰۰	۷۲۰۵۸	۹۲۲۶۷
.....	۲۱۲۵۴۰	۴۰۳۷۰	۷۰۰۰۳	۹۳۶۹۴	۱۱۷۶۷۸
.....	۳۲۳۳۸۳	۶۱۲۲۹	۱۰۲۹۶۱	۱۳۷۴۲۵	۱۷۱۹۴۲
متوسط تعداد افراد در خانوارهای نمونه	۳/۴۸	۱/۸۹	۲/۸۱	۳/۲۴	۳/۵۳
اقلام هزینه:					
پوشاک و کفش	۲۹۸۶۱	۸۰۹	۲۵۳۳	۵۴۴۷	۸۹۰۷
پوشاک و تعمیرات آن	۲۳۸۲۸	۶۲۵	۱۹۶۴	۴۳۲۲	۶۶۵۷
انواع کفش و تعمیرات آن	۶۰۳۳	۱۸۳	۵۶۸	۱۱۲۵	۲۲۵۰
مسکن	۹۶۲۷۱	۴۱۶۳۴	۵۸۶۳۸	۶۶۵۳۴	۷۵۴۰۳
اجاره‌بها و سایر هزینه‌های منزل مسکونی	۸۱۴۱۰	۳۶۰۲۰	۴۹۰۷۴	۵۴۸۷۳	۶۲۱۴۴
آب و فاضلاب، سوخت و روشنایی منزل مسکونی	۱۴۸۶۱	۵۶۱۳	۹۵۶۴	۱۱۶۶۱	۱۳۳۵۹
لوازم، اثاث، ملزومات و خدمات خانوار	۳۱۱۸۳	۴۶۲۱	۹۴۱۹	۱۳۲۴۵	۱۶۳۳۱
مبلمان، اثاث ثابت، فرش و کفپوش و تعمیرات آن‌ها	۳۲۵۴	۳	۷۲	۲۱۰	۲۰۸
لوازم و اثاث منزل	۱۴۶۹	۱۰	۴۴	۱۱۷	۱۶۱
وسایل حرارتی و پخت و پز، یخچال و سایر وسایل عمده	۵۸۸۱	۲۱۶	۴۷۸	۸۷۹	۱۲۲۹
ظروف، لوازم آشپزخانه و سایر وسایل منزل و تعمیرات آن‌ها	۳۳۹۷	۱۲۳	۳۰۷	۵۸۵	۱۱۸۵
کالاها و لوازم مصرفی بی‌دوام و کم‌دوام منزل	۱۷۰۱۹	۴۲۴۴	۸۴۶۵	۱۱۳۴۹	۱۳۴۴۹
خدمات خانگی	۱۶۲	۲۴	۵۳	۱۰۴	۹۹
بهداشت و درمان	۴۹۷۳۴	۶۷۱۰	۱۱۷۹۱	۱۷۳۸۸	۲۲۸۶۴
هزینه‌های بهداشتی و درمانی	۳۶۷۵۶	۴۷۲۱	۹۰۳۲	۱۳۰۳۷	۱۷۰۷۲
هزینه بیمه‌های اجتماعی و درمانی	۱۲۹۷۸	۱۹۸۹	۲۷۵۹	۴۳۵۱	۵۷۹۲
حمل و نقل و ارتباطات	۶۷۸۸۸	۴۶۹۱	۱۳۱۲۲	۲۲۲۰۵	۳۰۱۳۰
حمل و نقل	۵۵۰۳۲	۲۹۸۶	۸۷۴۹	۱۵۶۳۷	۲۱۷۹۴
ارتباطات	۱۲۸۵۷	۱۷۰۶	۴۳۷۳	۶۵۶۸	۸۳۳۶
تفریحات، سرگرمی‌ها و خدمات فرهنگی	۶۶۳۶	۳۵۲	۱۰۳۰	۱۷۴۲	۲۷۴۷
تفریحات و سرگرمی‌ها	۲۲۳۴	۱۶۰	۲۱۲	۲۰۶	۴۵۴
تحصیل و آموزش	۴۴۰۲	۱۹۲	۸۱۸	۱۵۳۷	۲۲۹۳
کالاها و خدمات متفرقه خانوار	۴۰۸۰۹	۲۴۱۲	۶۴۲۸	۱۰۸۶۵	۱۵۵۶۰
خدمات شخصی و وسایل آرایشی	۹۰۹۱	۱۳۰۶	۳۴۴۸	۵۰۵۳	۶۶۷۳
لوازم زینتی و شخصی	۳۸۹۵	۳۳	۶۱	۲۵۹	۳۸۸
هزینه‌های هتل، مسافرخانه و مسافرت‌های دسته جمعی	۲۵۶	۵	۸	۵۸	۳۳
خدمات مالی و حقوقی	۱۱۸۶	۴۶	۱۰۰	۳۳۹	۳۱۰
هزینه‌های مذهبی	۲۰۲۶	۳۴۱	۷۲۳	۹۹۰	۱۲۴۵
هزینه‌های متفرقه	۲۴۳۵۵	۶۸۱	۲۰۸۸	۴۱۶۵	۶۹۱۰

۱۲-۲۱- متوسط هزینه‌های ناخالص غیر خوراکی سالانه یک خانوار روستایی در هر یک از دهک‌های هزینه سالانه (دنباله)

(هزار ریال)

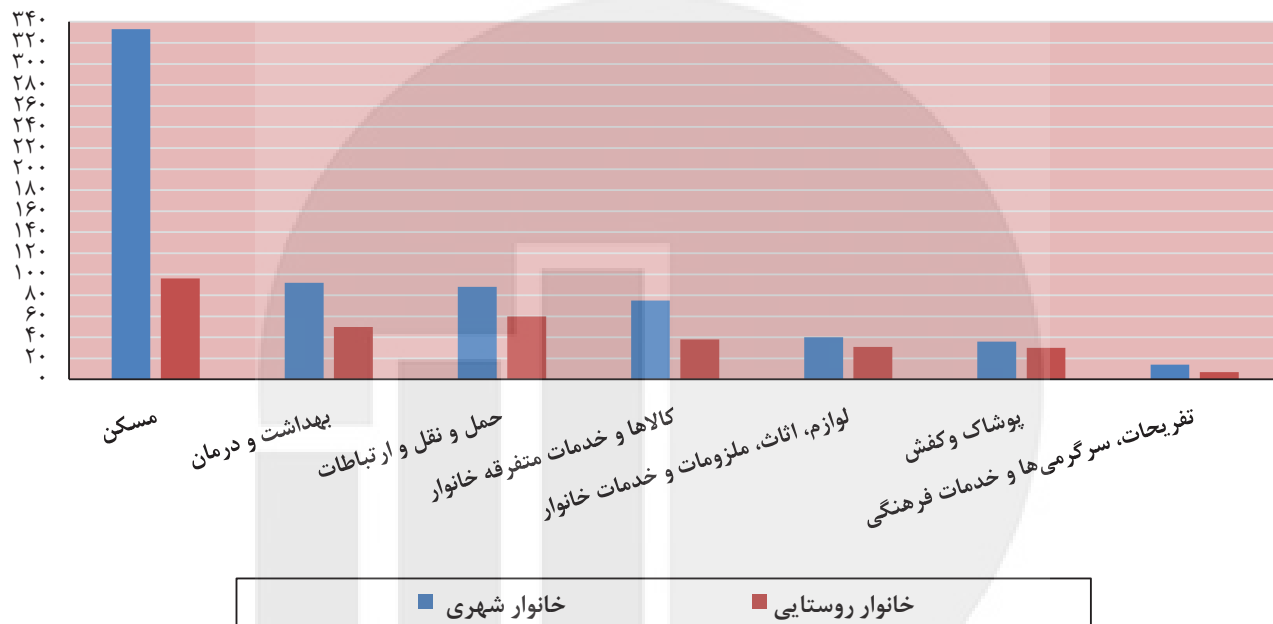
شرح	دهک پنجم	دهک ششم	دهک هفتم	دهک هشتم	دهک نهم	دهک دهم
..... ۱۳۸۵	۱۶۰۸۸	۱۹۵۸۱	۲۴۸۰۴	۳۱۹۰۶	۴۳۹۶۲	۹۴۹۳۷
..... ۱۳۹۰	۳۵۶۳۹	۴۲۷۹۱	۵۲۳۵۸	۶۴۴۶۱	۸۵۲۱۵	۱۶۰۴۳۹
..... ۱۳۹۵	۷۰۶۵۳	۸۵۵۷۸	۱۰۲۰۶۱	۱۲۴۱۸۲	۱۶۲۲۵۴	۲۸۷۲۶۹
..... ۱۳۹۶	۷۹۵۵۴	۹۵۹۸۱	۱۱۵۴۵۹	۱۴۳۱۶۸	۱۹۰۲۸۳	۳۴۸۸۴۴
..... ۱۳۹۷	۹۴۱۷۴	۱۱۴۲۰۸	۱۳۸۸۴۰	۱۶۹۸۸۳	۲۲۵۱۵۳	۴۲۹۴۸۵
..... ۱۳۹۸	۱۱۲۵۸۲	۱۳۷۳۶۴	۱۶۷۶۵۵	۲۰۳۵۳۰	۲۶۳۵۴۰	۵۰۱۱۲۳
..... ۱۳۹۹	۱۴۳۶۵۷	۱۷۲۹۸۳	۲۰۹۵۹۰	۲۶۱۵۳۱	۳۴۴۲۸۸	۶۷۲۲۲۳
..... ۱۴۰۰	۲۱۲۲۵۶	۲۵۸۱۳۹۹	۳۱۵۹۹۳	۴۰۲۶۷۳	۵۳۵۶۶۲	۱۰۲۵۹۴۷
متوسط تعداد افراد در خانوارهای نمونه	۳/۶۶	۳/۷۷	۳/۸۹	۳/۹۳	۴/۰۲	۴/۰۶
اقلام هزینه:						
پوشاک و کفش	۱۲۸۲۵	۱۷۹۰۸	۲۶۴۴۵	۳۸۹۱۲	۶۱۱۳۹	۱۲۳۷۷۸
پوشاک و تعمیرات آن	۹۸۳۶	۱۴۵۳۶	۲۰۸۲۶	۳۰۷۲۴	۴۸۷۶۷	۱۰۰۰۹۵
انواع کفش و تعمیرات آن	۲۹۸۹	۳۳۷۲	۵۶۱۹	۸۱۸۸	۱۲۳۷۲	۲۳۶۸۲
مسکن	۸۳۱۱۰	۹۳۴۵۱	۱۰۰۸۷۱	۱۱۸۲۸۶	۱۴۳۴۱۲	۱۸۱۴۵۷
اجاره‌بها و سایر هزینه‌های منزل مسکونی	۶۸۸۸۱	۷۸۲۴۳	۸۴۵۵۲	۹۹۷۸۰	۱۲۳۴۱۱	۱۵۷۲۰۰
آب و فاضلاب، سوخت و روشنایی منزل مسکونی	۱۴۲۲۹	۱۵۲۰۸	۱۶۳۱۹	۱۸۵۰۶	۲۰۰۰۰	۲۴۲۵۶
لوازم، اثاث، ملزومات و خدمات خانوار	۲۰۵۹۸	۲۳۶۱۰	۲۸۳۱۹	۳۴۰۱۲	۴۸۷۲۹	۱۱۳۰۲۴
میلمان، اثاث ثابت، فرش و کفپوش و تعمیرات آن‌ها	۶۱۶	۹۹۵	۱۳۸۴	۲۵۰۲	۵۲۴۳	۲۱۳۲۸
لوازم و اثاث منزل	۳۵۴	۳۷۵	۷۴۸	۸۷۷	۱۹۳۳	۱۰۰۸۱
وسایل حرارتی و پخت و پز، یخچال و سایر وسایل عمده	۱۹۳۲	۲۶۴۷	۴۰۲۵	۵۸۳۹	۱۰۳۶۶	۳۱۲۲۳
ظروف، لوازم آشپزخانه و سایر وسایل منزل و تعمیرات آن‌ها	۱۴۱۴	۱۷۷۷	۲۴۹۵	۳۴۷۳	۵۴۵۵	۱۷۱۶۶
کالاها و لوازم مصرفی بی‌دوام و کم‌دوام منزل	۱۶۱۵۵	۱۷۶۵۴	۱۹۵۲۸	۲۱۱۳۲	۲۵۴۷۷	۳۲۷۵۴
خدمات خانگی	۱۲۶	۱۶۱	۱۳۷	۱۸۸	۲۵۵	۴۷۱
بهداشت و درمان	۳۰۱۸۷	۳۷۰۶۱	۴۷۴۳۷	۶۸۶۰۱	۸۵۸۱۴	۱۶۹۵۹۵
هزینه‌های بهداشتی و درمانی	۲۲۴۷۷	۲۶۳۴۸	۳۲۵۵۳	۴۸۴۹۴	۵۹۶۱۹	۱۳۴۲۹۴
هزینه بیمه‌های اجتماعی و درمانی	۷۷۰۹	۱۰۷۱۳	۱۴۸۸۴	۲۰۱۰۶	۲۶۱۹۵	۳۵۳۰۲
حمل و نقل و ارتباطات	۳۹۸۸۳	۵۰۲۸۱	۶۲۲۹۱	۷۶۹۶۹	۱۰۱۹۵۴	۲۷۷۵۴۴
حمل و نقل	۲۹۹۰۸	۳۸۳۲۷	۴۸۱۲۰	۵۹۰۶۰	۷۹۷۷۴	۲۴۶۱۳۰
ارتباطات	۹۹۷۵	۱۱۹۵۴	۱۴۱۷۱	۱۷۹۰۸	۲۲۱۸۰	۳۱۴۱۴
تفریحات، سرگرمی‌ها و خدمات فرهنگی	۳۵۷۶	۴۶۵۱	۷۴۷۹	۸۶۷۳	۱۳۷۳۷	۲۲۳۸۸
تفریحات و سرگرمی‌ها	۵۸۴	۹۳۸	۲۰۴۷	۲۶۳۸	۵۲۸۴	۹۸۲۱
تحصیل و آموزش	۲۹۹۲	۳۷۱۳	۵۴۳۳	۶۰۳۵	۸۴۵۳	۱۲۵۶۷
کالاها و خدمات متفرقه خانوار	۲۲۰۷۷	۳۱۴۳۶	۴۳۱۵۱	۵۷۲۲۰	۸۰۸۷۶	۱۳۸۱۶۱
خدمات شخصی و وسایل آرایشی	۸۱۶۲	۹۰۳۶	۱۰۴۲۶	۱۲۲۸۷	۱۴۶۹۲	۱۹۸۴۱
لوازم زینتی و شخصی	۴۳۸	۱۰۵۱	۱۳۸۴	۳۰۱۱	۷۳۷۴	۲۴۹۷۶
هزینه‌های هتل، مسافرخانه و مسافرت‌های دسته جمعی	۹	۹۴	۱۹۵	۵۳۱	۱۰۲	۱۵۳۰
خدمات مالی و حقوقی	۵۶۵	۵۷۷	۱۱۸۵	۱۵۰۶	۲۳۳۹	۴۸۹۱
هزینه‌های مذهبی	۱۳۴۷	۱۷۰۴	۱۸۶۸	۲۴۴۸	۳۳۵۳	۶۲۳۹
هزینه‌های متفرقه	۱۱۵۵۶	۱۸۹۷۳	۲۸۰۹۳	۳۷۴۳۷	۵۳۰۱۶	۸۰۶۸۵

ماخذ- مرکز آمار ایران. (ر.پ).

- مرکز آمار ایران. دفتر جمعیت، نیروی کار و سرشماری.

۲۱-۴- متوسط هزینه‌های خالص غیر خوراکی یک خانوار شهری و روستایی بر حسب اقلام عمده: ۱۴۰۰

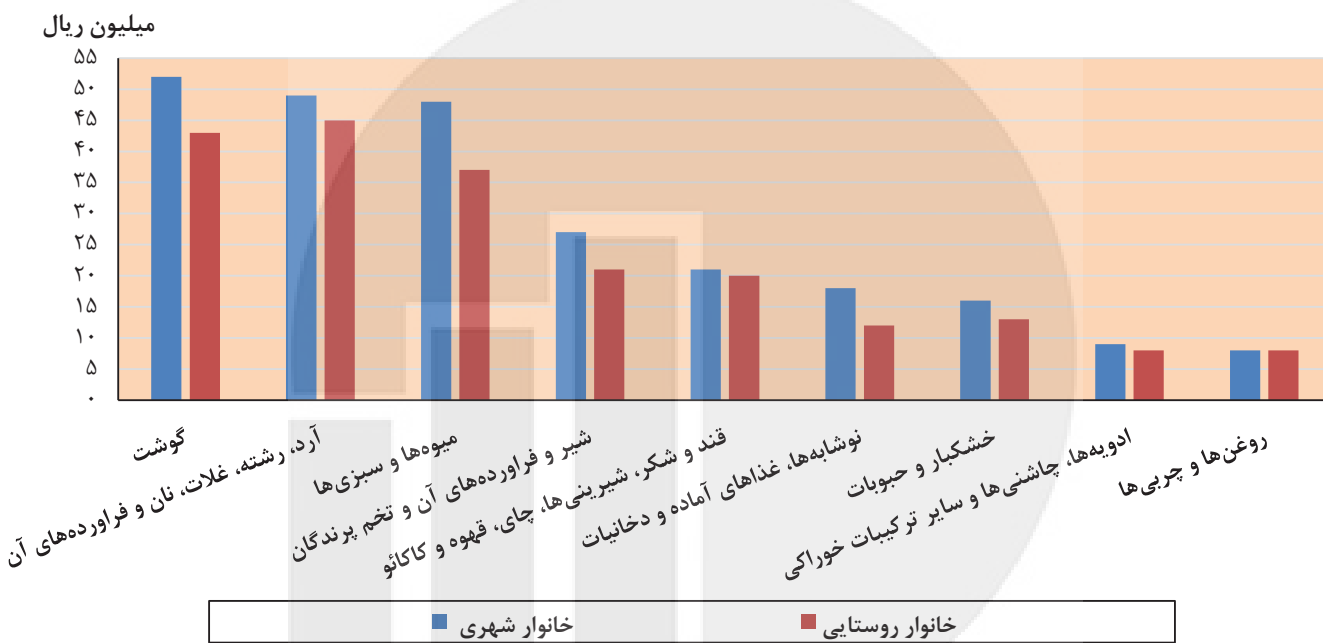
میلیون ریال



منبع: جداول ۲-۲۱ و ۱۰-۲۱

مرکز آمار ایران

۲۱-۵- متوسط هزینه‌های خالص خوراکی و دخانی یک خانوار شهری و روستایی بر حسب اقلام عمده: ۱۴۰۰



منبع: جداول ۳-۲۱ و ۱۱-۲۱

مرکز آمار ایران

۱۳-۲۱- متوسط هزینه‌های خالص غیر خوراکی سالانه یک خانوار روستایی در هر یک از دهک‌های هزینه سالانه (هزار ریال)

شرح	متوسط کل	دهک اول	دهک دوم	دهک سوم	دهک چهارم
.....	۲۶۰۵۷	۳۳۰۱	۷۲۳۳	۹۹۱۶	۱۲۴۴۰
.....	۵۱۰۳۳	۹۱۹۲	۱۷۱۰۷	۲۲۸۷۱	۲۸۸۷۵
.....	۹۷۱۳۸	۱۶۶۸۹	۳۳۰۳۳	۴۶۰۱۵	۵۷۳۸۶
.....	۱۱۲۱۶۶	۱۸۵۹۲	۳۶۵۰۳	۵۰۹۲۶	۶۴۶۰۳
.....	۱۳۴۲۲۶	۲۰۴۳۹	۴۳۱۲۸	۵۹۲۰۴	۷۵۴۱۱
.....	۱۵۸۳۴۲	۱۷۹۹۳	۵۱۵۷۹	۷۰۶۲۶	۹۰۶۴۶
.....	۲۰۴۳۳۷	۱۴۹۷۷	۶۷۳۷۸	۹۱۶۸۸	۱۱۶۱۱۷
.....	۳۱۲۰۱۵	۳۷۰۰۱	۱۰۰۹۱۰	۱۳۴۸۳۱	۱۶۹۶۴۴
متوسط تعداد افراد در خانوارهای نمونه	۳/۴۸	۱/۹۵	۲/۸۰	۳/۲۴	۳/۵۱
اقلام هزینه:					
پوشاک و کفش	۲۹۸۶۱	۲۴۸۸	۲۷۹۹	۵۵۷۱	۸۷۲۸
پوشاک و تعمیرات آن	۲۳۸۲۸	۱۸۴۱	۲۱۷۰	۴۴۸۵	۶۴۶۴
انواع کفش و تعمیرات آن	۶۰۳۳	۶۴۷	۶۲۸	۱۰۸۶	۲۲۶۳
مسکن	۹۶۳۷۰	۴۳۲۹۰	۵۸۴۳۶	۶۵۹۹۰	۷۵۵۸۵
اجاره‌بها و سایر هزینه‌های منزل مسکونی	۸۱۴۱۰	۳۷۵۱۹	۴۸۸۶۰	۵۴۳۶۵	۶۲۳۵۵
آب و فاضلاب، سوخت و روشنایی منزل مسکونی	۱۴۸۶۱	۵۷۷۱	۹۵۷۶	۱۱۶۲۴	۱۳۳۳۰
لوازم، اثاث، ملزومات و خدمات خانوار	۳۱۱۲۵	۶۰۵۵	۹۳۸۰	۱۳۰۸۷	۱۶۰۳۳
مبلمان، اثاث ثابت، فرش و کفپوش و تعمیرات آن‌ها	۳۲۱۶	۳۰۲	۴۰	۲۳۱	۱۵۳
لوازم و اثاث منزل	۱۴۶۹	۱۴	۴۴	۱۵۱	۱۵۳
وسایل حرارتی و پخت و پز، یخچال و سایر وسایل عمده	۵۸۶۲	۷۶۲	۴۶۹	۷۱۲	۱۳۵۰
ظروف، لوازم آشپزخانه و سایر وسایل منزل و تعمیرات آن‌ها	۳۳۹۷	۲۰۳	۳۴۸	۵۷۶	۱۱۴۴
کالاها و لوازم مصرفی بی‌دوام و کم‌دوام منزل	۱۷۰۱۹	۴۷۲۵	۸۴۳۷	۱۱۲۸۴	۱۳۱۷۱
خدمات خانگی	۱۶۲	۴۹	۴۳	۱۳۲	۶۱
بهداشت و درمان	۴۹۷۳۴	۸۳۲۸	۱۳۱۰۱	۱۷۱۷۶	۲۲۸۳۳
هزینه‌های بهداشتی و درمانی	۳۶۷۵۶	۵۷۶۱	۹۲۲۵	۱۲۸۸۰	۱۷۰۲۴
هزینه بیمه‌های اجتماعی و درمانی	۱۲۹۷۸	۲۴۶۷	۲۸۷۶	۴۲۹۶	۵۸۱۰
حمل و نقل و ارتباطات	۶۰۰۸۱	-۲۲۶۵۸	۱۱۵۹۰	۲۱۸۷۵	۲۸۷۱۳
حمل و نقل	۴۷۲۶۲	-۲۵۰۰۴	۷۲۷۶	۱۵۱۹۷	۲۰۵۲۸
ارتباطات	۱۲۸۱۹	۲۳۴۶	۴۳۱۴	۶۶۷۸	۸۱۸۵
تفریحات، سرگرمی‌ها و خدمات فرهنگی	۶۶۳۰	۷۲۰	۱۰۰۳	۱۸۳۱	۲۵۹۴
تفریحات و سرگرمی‌ها	۲۲۲۸	۱۸۹	۲۰۲	۲۵۱	۴۴۲
تحصیل و آموزش	۴۴۰۲	۵۳۰	۸۰۱	۱۵۸۰	۲۱۵۲
کالاها و خدمات متفرقه خانوار	۳۸۳۸۳	-۱۱۲۲	۵۶۰۱	۹۲۹۱	۱۵۱۶۰
خدمات شخصی و وسایل آرایشی	۹۰۹۱	۱۶۳۹	۳۴۶۷	۵۰۰۰	۶۵۶۷
لوازم زینتی و شخصی	۱۴۶۹	-۵۴۸۷	-۱۰۹۳	-۱۴۵۵	۲۵۰
هزینه‌های هتل، مسافرخانه و مسافرت‌های دسته جمعی	۲۵۶	۵	۸	۵۸	۳۳
خدمات مالی و حقوقی	۱۱۸۶	۱۷۰	۱۲۶	۳۴۸	۲۹۱
هزینه‌های مذهبی	۲۰۲۶	۴۱۹	۷۲۲	۹۶۵	۱۲۷۱
هزینه‌های متفرقه	۲۴۳۵۵	۲۱۳۲	۲۳۷۲	۴۳۷۷	۶۷۴۷

۱۳-۲۱- متوسط هزینه‌های خالص غیر خوراکی سالانه یک خانوار روستایی در هر یک از دهک‌های هزینه سالانه (دنباله)

(هزار ریال)

شرح	دهک پنجم	دهک ششم	دهک هفتم	دهک هشتم	دهک نهم	دهک دهم
..... ۱۳۸۵	۱۵۸۲۶	۱۹۲۱۶	۲۴۲۱۳	۳۱۰۲۵	۴۲۶۲۰	۸۸۵۳۰
..... ۱۳۹۰	۳۵۱۰۹	۴۲۲۰۶	۵۱۷۰۷	۶۳۳۸۱	۸۳۸۷۵	۱۵۶۰۷۵
..... ۱۳۹۵	۶۹۹۶۲	۸۴۴۵۹	۱۰۱۴۶۵	۱۲۳۳۴۹	۱۵۹۹۳۰	۲۸۰۱۵۱
..... ۱۳۹۶	۷۸۸۲۷	۹۴۶۰۸	۱۱۳۹۲۹	۱۴۰۴۵۰	۱۸۶۰۷۸	۳۳۷۳۰۴
..... ۱۳۹۷	۹۲۵۵۰	۱۱۲۴۶۷	۱۳۶۴۳۹	۱۶۶۷۲۹	۲۲۰۳۳۸	۴۱۵۷۰۴
..... ۱۳۹۸	۱۱۰۹۲۵	۱۳۵۲۱۸	۱۶۵۲۲۷	۲۰۰۶۱۴	۲۵۸۱۷۸	۴۸۲۵۸۸
..... ۱۳۹۹	۱۴۰۷۶۴	۱۷۰۱۹۶	۲۰۷۱۱۶	۲۵۹۳۲۱	۳۳۵۸۸۱	۶۳۹۲۰۸
..... ۱۴۰۰	۲۰۹۵۰۵	۲۵۴۷۲۳	۳۱۲۸۰۴	۳۹۵۶۳۵	۵۲۷۱۱۷	۹۷۸۸۳۶
متوسط تعداد افراد در خانوارهای نمونه.....	۳/۶۶	۳/۷۶	۳/۸۸	۳/۹۳	۴/۰۱	۴/۰۶
اقلام هزینه:						
..... پوشاک و کفش..... ۱۲۲۵۵	۱۸۵۵۴	۲۶۱۵۰	۳۷۳۲۵	۴۰۵۲۵	۶۰۵۲۵	۱۲۴۲۳۷
..... پوشاک و تعمیرات آن..... ۹۴۷۳	۱۴۸۸۱	۲۰۸۵۶	۲۹۱۷۰	۴۸۳۲۱	۱۰۰۶۳۳	۱۰۰۶۳۳
..... انواع کفش و تعمیرات آن..... ۲۷۸۲	۳۶۷۳	۵۲۹۴	۸۱۵۵	۱۲۲۰۴	۲۳۶۰۴	۲۳۶۰۴
..... مسکن..... ۸۲۹۳۳	۹۲۹۲۲	۱۰۱۱۳۱	۱۱۸۰۸۹	۱۴۱۶۳۰	۱۸۲۷۴۱	۱۸۲۷۴۱
..... اجاره‌بها و سایر هزینه‌های منزل مسکونی..... ۶۸۷۲۸	۷۷۶۶۲	۸۴۹۲۸	۹۹۶۲۵	۱۲۱۹۰۴	۱۵۸۱۷۹	۱۵۸۱۷۹
..... آب و فاضلاب، سوخت و روشنایی منزل مسکونی..... ۱۴۱۹۵	۱۵۲۶۰	۱۶۲۰۳	۱۸۴۶۳	۱۹۷۲۶	۲۴۵۶۲	۲۴۵۶۲
..... لوازم، اثاث، ملزومات و خدمات خانوار..... ۲۰۸۲۵	۲۳۵۹۵	۲۷۸۵۲	۳۳۴۵۹	۴۸۴۷۵	۱۱۲۵۰۱	۱۱۲۵۰۱
..... مبلمان، اثاث ثابت، فرش و کفپوش و تعمیرات آن‌ها..... ۶۱۴	۱۰۳۸	۱۳۹۸	۲۲۶۱	۵۳۳۷	۲۰۷۸۹	۲۰۷۸۹
..... لوازم و اثاث منزل..... ۳۶۴	۳۶۳	۶۸۶	۹۲۷	۱۸۵۸	۱۰۱۳۳	۱۰۱۳۳
..... وسایل حرارتی و پخت و پز، یخچال و سایر وسایل عمده .. ۱۹۷۸	۲۷۷۳	۳۷۹۳	۵۶۲۶	۱۰۱۰۸	۳۱۰۴۸	۳۱۰۴۸
..... ظروف، لوازم آشپزخانه و سایر وسایل منزل و تعمیرات آن‌ها ۱۴۴۷	۱۷۸۵	۲۳۸۹	۳۳۴۸	۵۴۹۸	۱۷۲۳۱	۱۷۲۳۱
..... کالاهای و لوازم مصرفی بی‌دوام و کم‌دوام منزل..... ۱۶۲۵۵	۱۷۵۰۱	۱۹۴۷۳	۲۱۱۰۵	۲۵۴۲۰	۳۲۸۲۶	۳۲۸۲۶
..... خدمات خانگی..... ۱۶۷	۱۳۵	۱۱۴	۱۹۲	۲۵۳	۴۷۳	۴۷۳
..... بهداشت و درمان..... ۲۹۸۳۲	۳۷۲۵۳	۴۷۵۳۸	۶۷۳۷۰	۸۵۲۱۸	۱۶۹۸۲۰	۱۶۹۸۲۰
..... هزینه‌های بهداشتی و درمانی..... ۲۲۱۴۱	۲۶۵۸۹	۳۳۲۱۶	۴۷۱۲۰	۵۹۲۲۱	۱۳۴۴۰۴	۱۳۴۴۰۴
..... هزینه بیمه‌های اجتماعی و درمانی..... ۷۶۹۰	۱۰۶۶۴	۱۴۳۲۲	۲۰۲۵۰	۲۵۹۹۶	۳۵۴۱۶	۳۵۴۱۶
..... حمل و نقل و ارتباطات..... ۳۸۶۷۱	۴۸۹۳۰	۶۱۸۵۵	۷۵۳۵۵	۹۹۲۲۴	۲۳۷۲۹۱	۲۳۷۲۹۱
..... حمل و نقل..... ۲۸۷۰۴	۳۷۱۹۱	۴۷۸۵۴	۵۷۳۵۹	۷۷۶۴۹	۲۰۵۸۹۴	۲۰۵۸۹۴
..... ارتباطات..... ۹۹۶۶	۱۱۷۳۹	۱۴۰۰۲	۱۷۹۹۶	۲۱۵۷۵	۳۱۳۹۸	۳۱۳۹۸
..... تفریحات، سرگرمی‌ها و خدمات فرهنگی..... ۳۶۸۱	۴۳۳۶	۷۴۴۳	۱۵۹۰	۱۳۶۰۹	۲۲۵۰۳	۲۲۵۰۳
..... تفریحات و سرگرمی‌ها..... ۵۹۷	۸۷۸	۲۰۱۲	۲۶۲۶	۵۲۲۸	۹۸۵۷	۹۸۵۷
..... تحصیل و آموزش..... ۳۰۸۴	۳۴۴۸	۵۴۳۱	۵۹۶۴	۸۳۸۲	۱۲۶۴۶	۱۲۶۴۶
..... کالاهای و خدمات متفرقه خانوار..... ۲۱۳۲۰	۲۹۱۴۲	۴۰۸۳۶	۵۵۴۴۸	۷۸۴۳۵	۱۲۹۷۴۴	۱۲۹۷۴۴
..... خدمات شخصی و وسایل آرایشی..... ۸۱۱۷	۸۹۹۱	۱۰۴۳۲	۱۲۱۸۱	۱۴۵۳۵	۱۹۹۸۹	۱۹۹۸۹
..... لوازم زینتی و شخصی..... ۱۲۲	-۷۵۶	-۱۳۹	۱۴۸۸	۶۲۲۶	۱۵۷۸۳	۱۵۷۸۳
..... هزینه‌های هتل، مسافرخانه و مسافرت‌های دسته جمعی... ۹	۸۳	۲۰۶	۵۳۱	۱۰۲	۱۵۲۹	۱۵۲۹
..... خدمات مالی و حقوقی..... ۵۸۸	۵۹۸	۱۱۲۴	۱۴۲۷	۲۳۴۰	۴۸۴۴	۴۸۴۴
..... هزینه‌های مذهبی..... ۱۳۴۳	۱۷۲۷	۱۸۲۵	۲۴۲۲	۳۳۲۷	۶۲۳۶	۶۲۳۶
..... هزینه‌های متفرقه..... ۱۱۳۸۵	۱۸۴۹۹	۲۷۳۸۷	۳۷۳۹۹	۵۱۹۰۶	۸۱۳۶۲	۸۱۳۶۲

ماخذ- مرکز آمار ایران. (ر.پ).

- مرکز آمار ایران. دفتر جمعیت، نیروی کار و سرشماری.

۱۴-۲۱- متوسط هزینه‌های خالص خوراکی و دخانی سالانه یک خانوار روستایی در هر یک از دهک‌های هزینه سالانه (هزار ریال)

شرح	متوسط کل	دهک اول	دهک دوم	دهک سوم	دهک چهارم
.....	۱۵۵۱۳	۳۶۸۶	۶۳۳۲	۸۴۱۵	۱۰۳۶۱
.....	۳۲۹۴۰	۹۰۰۸	۱۵۹۵۱	۲۰۶۳۴	۲۴۵۴۷
.....	۵۹۷۶۹	۱۷۱۹۵	۳۰۰۳۴	۳۸۳۵۶	۴۶۳۱۲
.....	۶۶۵۰۴	۱۷۹۲۵	۳۲۹۲۹	۴۱۷۰۳	۴۸۸۸۲
.....	۸۰۲۴۶	۲۲۲۱۶	۳۸۶۴۴	۴۹۳۷۰	۵۷۸۵۲
.....	۱۰۲۶۶۴	۲۹۳۷۹	۴۹۴۶۸	۶۴۵۹۴	۷۴۶۷۹
.....	۱۳۶۴۴۲	۳۷۳۷۱	۶۴۵۵۶	۸۴۱۰۶	۹۹۵۸۸
.....	۲۰۷۰۳۴	۵۳۸۷۶	۹۷۳۶۲	۱۳۰۰۹۳	۱۵۵۵۹۳
متوسط تعداد افراد در خانوارهای نمونه	۳/۴۸	۱/۹۵	۲/۸۰	۳/۲۴	۳/۵۱
اقلام هزینه:					
آرد، رشته، غلات، نان و فراورده‌های آن	۴۵۳۰۳	۱۲۵۸۴	۲۳۹۳۹	۳۱۱۳۴	۳۵۶۶۸
آرد، رشته و ماکارونی	۴۹۳۱	۱۸۳۱	۳۴۷۶	۴۶۳۳	۴۷۴۲
غلات	۲۶۶۵۵	۴۶۷۱	۱۱۹۳۳	۱۵۵۸۱	۱۸۲۹۵
انواع نان	۱۱۸۰۲	۵۷۱۷	۷۸۴۲	۹۸۴۱	۱۱۲۱۴
بیسکویت، کیک و ویفر	۱۹۱۵	۳۶۶	۶۸۹	۱۰۷۰	۱۴۱۷
گوشت	۴۲۹۵۲	۹۳۸۰	۱۶۰۷۲	۲۲۴۸۳	۲۸۶۷۹
گوشت دام	۲۱۵۴۲	۲۴۷۴	۳۵۵۹	۶۷۰۸	۱۰۵۲۸
گوشت پرندگان	۱۸۱۷۵	۶۴۰۵	۱۱۵۰۳	۱۴۱۹۸	۱۶۰۸۶
گوشت حیوانات دریایی	۳۲۳۵	۵۰۱	۱۰۱۰	۱۵۷۸	۲۰۶۶
شیر و فراورده‌های آن و تخم پرندگان	۲۱۲۷۸	۶۶۸۴	۱۱۳۲۹	۱۴۵۱۷	۱۷۴۶۴
انواع شیر	۵۶۷۵	۱۳۰۷	۲۴۴۰	۳۵۴۰	۴۷۱۸
فراورده‌های شیر	۱۰۳۸۳	۳۲۶۴	۵۵۴۵	۶۸۸۴	۷۹۹۳
انواع تخم پرندگان	۵۲۲۰	۲۱۱۳	۳۳۴۵	۴۰۹۳	۴۷۵۳
روغن‌ها و چربی‌ها	۸۱۷۷	۳۰۰۵	۵۷۹۱	۶۹۸۰	۷۴۸۹
روغن‌ها و چربی‌های حیوانی	۵۲۵	۴۳	۱۵۰	۲۷۱	۱۲۱
روغن‌های نباتی	۷۶۵۲	۲۹۶۱	۵۶۴۲	۶۷۰۸	۷۳۶۹
میوه‌ها و سبزی‌ها	۳۶۹۱۶	۱۰۳۷۸	۱۷۳۰۷	۲۲۹۱۵	۲۸۰۶۲
انواع میوه	۱۵۳۴۵	۲۹۲۲	۵۵۵۳	۸۱۸۵	۱۰۵۹۸
انواع سبزی	۲۱۴۴۹	۷۴۲۹	۱۱۶۰۲	۱۴۶۷۴	۱۷۴۰۲
میوه‌ها و سبزی‌های آماده (برای مصرف در منزل)	۱۲۱	۲۷	۵۲	۵۶	۶۲
خشکبار و حبوبات	۱۳۳۲۰	۲۶۷۱	۴۹۱۳	۶۷۶۰	۸۳۴۰
خشکبار	۶۱۳۹	۷۶۴	۱۲۲۲	۲۰۲۷	۲۷۲۰
حبوبات	۷۱۸۰	۱۹۰۷	۳۶۹۰	۴۷۳۳	۵۶۲۰
قند و شکر، شیرینی‌ها، چای، قهوه و کاکائو	۱۹۵۶۳	۵۰۵۱	۹۶۲۶	۱۳۲۳۶	۱۵۳۳۴
قند و شکر	۶۵۷۷	۲۵۳۳	۴۶۱۴	۵۸۲۸	۶۲۶۸
انواع شیرینی‌ها، مرباها و عسل	۵۷۴۶	۸۶۲	۱۴۲۲	۲۲۸۲	۳۰۰۲
چای، قهوه و کاکائو	۷۲۴۰	۱۶۵۷	۳۵۹۰	۵۱۲۶	۶۰۶۴
ادویه‌ها، چاشنی‌ها و سایر ترکیبات خوراکی	۷۶۵۳	۲۰۳۹	۳۸۳۷	۵۰۱۰	۶۱۱۱
انواع ادویه	۲۴۹۳	۵۴۶	۱۱۵۴	۱۵۵۷	۱۹۹۹
چاشنی‌ها و سایر ترکیبات خوراکی	۵۱۶۰	۱۴۹۴	۲۶۸۳	۳۴۵۳	۴۱۱۲
نوشابه‌ها، غذاهای آماده و دخانیات	۱۱۸۷۳	۲۰۸۵	۴۶۶۷	۷۰۷۰	۸۴۴۶
انواع نوشابه	۴۳۸۵	۹۱۶	۱۸۳۳	۲۸۷۴	۳۲۳۸
غذاهای آماده و تنقلات	۲۵۰۶	۲۶۱	۳۵۵	۷۷۷	۹۵۳
دخانیات	۴۹۸۲	۹۰۷	۲۴۶۰	۳۴۱۹	۴۲۵۵

۱۴- متوسط هزینه‌های خالص خوراکی و دخانی سالانه یک خانوار روستایی در هر یک از دهک‌های هزینه سالانه (دنباله)
(هزار ریال)

شرح	دهک پنجم	دهک ششم	دهک هفتم	دهک هشتم	دهک نهم	دهک دهم
.....	۱۱۹۲۰	۱۴۲۴۸	۱۶۳۰۹	۱۹۳۲۱	۲۴۱۱۹	۳۷۷۰۱
.....	۲۸۱۲۹	۳۱۹۹۶	۳۵۵۷۱	۴۱۲۹۰	۴۹۸۶۲	۷۲۴۳۹
.....	۵۲۸۰۷	۵۹۱۳۶	۶۶۲۴۹	۷۵۳۸۱	۸۷۷۲۸	۱۲۴۵۱۹
.....	۵۶۱۷۱	۶۴۲۷۱	۷۲۴۱۲	۸۳۰۸۰	۹۸۲۵۱	۱۴۹۴۸۰
.....	۶۷۲۹۴	۷۶۲۸۹	۸۵۹۰۵	۱۰۰۶۰۱	۱۲۰۲۰۹	۱۸۴۱۵۵
.....	۸۵۷۴۸	۹۷۳۶۷	۱۰۸۲۸۷	۱۲۶۷۲۶	۱۵۳۳۲۵	۲۳۷۰۴۶
.....	۱۱۶۳۷۶	۱۳۲۸۰۰	۱۵۰۲۸۵	۱۷۱۳۰۸	۲۰۴۸۹۸	۳۰۳۲۴۱
.....	۱۷۸۶۸۲	۲۰۱۸۳۷	۲۲۸۹۷۸	۲۶۱۹۸۲	۳۰۹۴۹۵	۴۵۲۵۲۸
متوسط تعداد افراد در خانوارهای نمونه.....	۳/۶۶	۳/۷۶	۳/۸۸	۳/۹۳	۴/۰۱	۴/۰۶
اقلام هزینه:						
آرد، رشته، غلات، نان و فراورده‌های آن.....	۳۹۹۸۰	۴۳۹۳۹	۴۸۳۳۲	۵۴۱۸۹	۶۱۳۳۸	۱۰۲۰۵۹
آرد، رشته و ماکارونی.....	۴۸۹۸	۵۴۴۷	۵۶۲۳	۵۶۷۳	۶۴۴۲	۶۵۴۴
غلات.....	۲۱۸۳۶	۲۳۸۴۵	۲۶۷۰۹	۳۱۶۳۷	۳۶۹۷۶	۷۵۰۷۶
انواع نان.....	۱۱۵۸۴	۱۲۷۸۴	۱۳۳۵۸	۱۴۱۶۱	۱۴۷۲۷	۱۶۷۹۶
بیسکویت، کیک و ویفر.....	۱۶۶۱	۱۸۵۴	۲۶۴۲	۲۷۱۹	۳۰۹۴	۳۶۴۳
گوشت	۳۴۷۳۶	۴۱۰۰۱	۴۷۹۷۴	۵۵۵۶۰	۷۱۳۷۵	۱۰۳۳۹۱
گوشت دام.....	۱۴۵۰۲	۱۹۱۳۲	۲۳۵۷۱	۲۹۸۹۵	۴۲۵۹۰	۶۲۴۷۶
گوشت پرندگان.....	۱۷۴۳۱	۱۹۰۸۷	۲۰۷۱۷	۲۱۷۴۰	۲۳۳۹۱	۳۱۲۰۰
گوشت حیوانات دریایی.....	۲۷۹۲	۲۷۸۱	۳۶۸۶	۳۹۲۴	۵۲۹۳	۸۷۱۶
شیر و فراورده‌های آن و تخم پرندگان	۱۹۷۳۱	۲۱۶۵۵	۲۳۸۸۳	۲۷۰۳۳	۳۱۳۸۸	۳۹۲۰۹
انواع شیر.....	۵۳۸۱	۵۹۳۲	۶۵۱۷	۷۵۷۶	۹۰۱۴	۱۰۳۳۱
فراورده‌های شیر.....	۹۱۲۰	۱۰۲۹۳	۱۱۵۲۳	۱۲۹۶۳	۱۵۴۵۲	۲۰۷۹۹
انواع تخم پرندگان.....	۵۲۳۰	۵۴۲۹	۵۸۴۳	۶۴۹۴	۶۸۲۱	۸۰۷۹
روغن‌ها و چربی‌ها	۸۲۶۸	۸۴۸۹	۹۴۵۵	۹۷۵۲	۱۰۱۸۷	۱۲۳۵۴
روغن‌ها و چربی‌های حیوانی.....	۳۴۸	۳۳۲	۷۹۱	۷۱۲	۹۷۱	۱۶۱۱
روغن‌های نباتی.....	۷۹۲۰	۸۲۵۷	۸۶۶۴	۹۰۴۰	۹۲۱۶	۱۰۷۴۴
میوه‌ها و سبزی‌ها	۳۲۳۲۴	۳۶۴۲۸	۴۲۳۴۸	۴۹۳۶۳	۵۵۹۶۰	۷۴۲۹۳
انواع میوه.....	۱۲۵۰۷	۱۴۶۴۳	۱۸۱۹۰	۲۱۴۴۰	۲۴۹۳۵	۳۴۴۹۰
انواع سبزی.....	۱۹۶۴۵	۲۱۷۰۵	۲۴۰۶۵	۲۷۸۱۳	۳۰۸۲۹	۳۹۳۳۶
میوه‌ها و سبزی‌های آماده (برای مصرف در منزل).....	۷۲	۸۰	۹۳	۱۱۰	۱۹۵	۴۶۷
خشکبار و حبوبات	۹۹۷۲	۱۱۸۱۴	۱۳۹۶۰	۱۷۳۳۱	۲۱۳۴۷	۳۶۳۱۴
خشکبار.....	۳۲۱۱	۴۳۷۴	۶۰۹۲	۷۷۲۹	۱۰۵۶۱	۲۲۶۹۶
حبوبات.....	۶۷۶۱	۷۴۴۱	۷۸۴۸	۹۶۰۲	۱۰۶۸۶	۱۳۵۱۸
قند و شکر، شیرینی‌ها، چای، قهوه و کاکائو	۱۷۵۶۱	۱۹۷۶۴	۲۱۷۱۶	۲۴۳۷۰	۲۸۳۱۲	۴۰۶۶۳
قند و شکر.....	۶۷۱۹	۶۹۳۳	۷۲۱۳	۷۹۱۸	۸۲۶۴	۹۴۸۳
انواع شیرینی‌ها، مرباها و عسل.....	۳۸۱۰	۴۸۸۱	۵۶۸۴	۷۲۴۹	۹۸۸۶	۱۸۳۷۹
چای، قهوه و کاکائو.....	۷۰۳۲	۷۹۵۰	۸۸۱۸	۹۲۰۲	۱۰۱۶۲	۱۲۸۰۰
ادویه‌ها، چاشنی‌ها و سایر ترکیبات خوراکی	۶۶۷۴	۷۴۴۳	۸۵۹۵	۹۷۷۷	۱۱۶۷۵	۱۵۳۷۳
انواع ادویه.....	۲۱۵۰	۲۴۶۲	۲۷۰۰	۳۱۶۶	۳۹۳۵	۵۲۶۱
چاشنی‌ها و سایر ترکیبات خوراکی.....	۴۵۲۴	۴۹۸۱	۵۸۹۵	۶۶۱۲	۷۷۴۰	۱۰۱۱۳
نوشابه‌ها، غذاهای آماده و دخانیات	۹۵۴۶	۱۱۳۱۴	۱۳۷۳۵	۱۴۶۰۷	۱۸۳۱۴	۲۹۹۷۳
انواع نوشابه.....	۴۰۷۹	۴۳۵۷	۵۰۰۷	۵۴۴۲	۶۵۰۲	۹۶۰۰
غذاهای آماده و تنقلات.....	۱۱۸۰	۱۳۱۸	۲۱۳۹	۲۷۵۶	۴۶۲۲	۱۰۷۰۰
دخانیات.....	۴۲۸۷	۵۶۳۹	۵۵۹۰	۶۴۰۸	۷۱۹۰	۹۶۷۲

ماخذ- مرکز آمار ایران، (ر.پ).

- مرکز آمار ایران، دفتر جمعیت، نیروی کار و سرشماری.

۱۵-۲۱- متوسط هزینه‌های ناخالص خوراکی و دخانی سالانه یک خانوار روستایی در هریک از دهک‌های هزینه سالانه (هزارریال)

شرح	متوسط کل	دهک اول	دهک دوم	دهک سوم	دهک چهارم
.....	۱۵۵۱۳	۳۴۴۱	۶۳۵۸	۸۴۴۱	۱۰۳۴۳
.....	۳۲۹۴۰	۸۸۲۸	۱۵۹۸۶	۲۰۶۰۹	۲۴۷۲۶
.....	۵۹۷۶۹	۱۶۲۴۳	۳۰۱۹۷	۳۸۴۷۳	۴۶۲۳۲
.....	۶۶۵۰۴	۱۷۲۴۰	۳۲۹۸۵	۴۱۶۵۸	۴۸۸۴۷
.....	۸۰۲۴۶	۲۰۸۶۵	۳۸۸۹۴	۴۹۴۲۷	۵۸۱۳۶
.....	۱۰۲۶۶۴	۲۶۴۰۸	۴۹۷۳۷	۶۴۹۹۳	۷۵۰۶۳
.....	۱۳۶۴۴۲	۳۲۴۹۵	۶۵۰۴۴	۸۴۷۶۳	۱۰۰۸۵۰
.....	۲۰۷۰۳۴	۴۶۹۷۰	۹۸۶۴۵	۱۳۰۷۵۴	۱۵۶۷۸۶
متوسط تعداد افراد در خانوارهای نمونه.....	۳/۴۸	۱/۸۹	۲/۸۱	۳/۲۴	۳/۵۳
اقلام هزینه:					
آرد، رشته، غلات، نان و فراورده‌های آن.....	۴۵۳۰۳	۱۱۱۳۳	۲۴۲۲۷	۳۱۳۶۸	۳۶۰۶۱
آرد، رشته و ماکارونی.....	۴۹۳۱	۱۷۰۷	۳۵۵۵	۴۶۳۸	۴۷۵۲
غلات.....	۲۶۶۵۵	۳۶۷۱	۱۲۰۴۴	۱۵۷۸۱	۱۸۶۲۸
انواع نان.....	۱۱۸۰۲	۵۴۷۰	۷۹۴۳	۹۹۰۰	۱۱۲۲۴
بیسکویت، کیک و ویفر.....	۱۹۱۵	۲۸۵	۶۸۵	۱۰۵۰	۱۴۵۷
گوشت.....	۴۲۹۵۲	۷۷۱۸	۱۶۳۱۷	۲۲۷۹۲	۲۸۶۰۰
گوشت دام.....	۲۱۵۴۲	۱۲۴۹	۳۶۴۹	۶۸۴۴	۱۰۵۶۶
گوشت پرندگان.....	۱۸۱۷۵	۶۰۴۲	۱۱۶۷۱	۱۴۳۹۴	۱۵۹۲۳
گوشت حیوانات دریایی.....	۳۲۳۵	۴۲۷	۹۹۶	۱۵۵۵	۲۱۱۱
شیر و فراورده‌های آن و تخم پرندگان.....	۲۱۲۷۸	۶۰۵۳	۱۱۳۵۶	۱۴۶۳۱	۱۷۶۵۵
انواع شیر.....	۵۶۷۵	۱۰۳۹	۲۴۶۰	۳۵۸۵	۴۸۶۳
فراورده‌های شیر.....	۱۰۳۸۳	۳۰۳۸	۵۵۳۳	۶۹۱۸	۸۰۰۷
انواع تخم پرندگان.....	۵۲۲۰	۱۹۷۷	۳۳۶۲	۴۱۲۹	۴۷۸۵
روغن‌ها و چربی‌ها.....	۸۱۷۷	۲۸۱۸	۵۹۰۱	۷۰۲۵	۷۴۸۱
روغن‌ها و چربی‌های حیوانی.....	۵۲۵	۳۱	۱۵۸	۲۶۲	۱۳۸
روغن‌های نباتی.....	۷۶۵۲	۲۷۸۷	۵۷۴۳	۶۷۶۳	۷۳۴۳
میوه‌ها و سبزی‌ها.....	۳۶۹۱۶	۹۳۳۹	۱۷۴۰۸	۲۲۸۲۹	۲۸۳۷۶
انواع میوه.....	۱۵۳۴۵	۲۳۷۳	۵۶۴۳	۸۰۶۳	۱۰۸۷۷
انواع سبزی.....	۲۱۴۴۹	۶۹۴۰	۱۱۷۱۵	۱۴۷۱۳	۱۷۴۳۷
میوه‌ها و سبزی‌های آماده (برای مصرف در منزل).....	۱۲۱	۲۶	۵۰	۵۳	۶۱
خشکبار و حبوبات.....	۱۳۳۲۰	۲۰۹۹	۵۰۹۳	۶۸۲۹	۸۴۰۰
خشکبار.....	۶۱۳۹	۴۵۸	۱۲۴۵	۱۹۸۹	۲۷۸۴
حبوبات.....	۷۱۸۰	۱۶۴۱	۳۸۴۸	۴۸۳۹	۵۶۱۷
قند و شکر، شیرینی‌ها، چای، قهوه و کاکائو.....	۱۹۵۶۳	۴۴۲۷	۹۷۵۷	۱۳۲۴۰	۱۵۴۲۳
قند و شکر.....	۶۵۷۷	۲۳۹۵	۴۷۱۶	۵۸۰۲	۶۳۴۲
انواع شیرینی‌ها، مرباها و عسل.....	۵۷۴۶	۵۹۸	۱۳۹۹	۲۲۹۱	۲۹۸۲
چای، قهوه و کاکائو.....	۷۲۴۰	۱۴۳۴	۳۶۴۲	۵۱۴۷	۶۱۰۰
ادویه‌ها، چاشنی‌ها و سایر ترکیبات خوراکی.....	۷۶۵۳	۱۸۵۹	۳۸۸۹	۵۰۵۱	۶۱۲۷
انواع ادویه.....	۲۴۹۳	۴۵۴	۱۱۶۵	۱۵۸۶	۱۹۹۶
چاشنی‌ها و سایر ترکیبات خوراکی.....	۵۱۶۰	۱۴۰۵	۲۷۲۴	۳۴۶۵	۴۱۳۲
نوشابه‌ها، غذاهای آماده و دخانیات.....	۱۱۸۷۳	۱۵۲۴	۴۶۹۸	۶۹۸۹	۸۶۶۳
انواع نوشابه.....	۴۳۸۵	۷۳۱	۱۸۶۱	۲۸۵۵	۳۳۳۰
غذاهای آماده و تنقلات.....	۲۵۰۶	۱۵۱	۳۵۴	۷۵۲	۹۳۸
دخانیات.....	۴۹۸۲	۶۴۳	۲۴۸۳	۳۳۸۱	۴۳۹۵

۱۵-۲۱- متوسط هزینه‌های ناخالص خوراکی و دخانی سالانه یک خانوار روستایی در هریک از دهک‌های هزینه سالانه (دنباله)

(هزارریال)

شرح	دهک پنجم	دهک ششم	دهک هفتم	دهک هشتم	دهک نهم	دهک دهم
.....	۱۲۰۰۱	۱۴۳۰۶	۱۶۳۳۶	۱۹۲۳۵	۲۴۳۸۲	۳۷۵۰۵
.....	۲۸۱۳۳	۳۱۹۹۹	۳۵۶۳۷	۴۱۲۰۵	۵۰۰۶۳	۷۲۲۲۶
.....	۵۳۰۴۲	۵۸۹۹۳	۶۶۸۴۹	۷۵۱۹۸	۸۷۸۹۴	۱۲۴۶۰۷
.....	۵۶۵۸۱	۶۴۴۷۵	۷۲۸۴۹	۸۳۰۹۱	۹۸۱۲۳	۱۴۹۲۲۷
.....	۶۷۴۴۸	۷۶۵۵۲	۸۶۰۸۷	۱۰۰۹۱۸	۱۲۰۶۳۴	۱۸۳۵۵۵
.....	۸۶۲۱۰	۹۷۴۲۵	۱۰۸۸۱۱	۱۲۸۰۰۸	۱۵۳۸۶۵	۲۳۶۱۷۹
.....	۱۱۶۵۷۱	۱۳۳۰۴۲	۱۵۱۰۴۷	۱۷۳۱۸۱	۲۰۳۵۹۰	۳۰۴۰۶۴
.....	۱۷۹۷۴۸	۲۰۲۲۵۹	۲۳۱۳۴۸	۲۶۱۸۰۷	۳۱۱۱۰۵	۴۵۱۱۶۳
متوسط تعداد افراد در خانوارهای نمونه.....	۳/۶۶	۳/۷۷	۳/۸۹	۳/۹۳	۴/۰۲	۴/۰۶
اقلام هزینه:						
آرد، رشته، غلات، نان و فراورده‌های آن.....	۳۹۹۲۸	۴۴۳۲۸	۴۸۴۰۶	۵۴۲۳۳	۶۱۹۷۴	۱۰۱۴۲۲
آرد، رشته و ماکارونی.....	۴۸۹۹	۵۳۸۳	۵۶۷۱	۵۷۵۵	۶۴۲۱	۶۵۲۹
غلات.....	۲۱۷۶۴	۲۳۹۵۲	۲۶۹۹۱	۳۱۵۸۵	۳۷۷۵۰	۷۴۴۳۰
انواع نان.....	۱۱۶۱۷	۱۳۰۳۰	۱۳۱۷۸	۱۴۱۹۱	۱۴۷۰۷	۱۶۷۶۴
بیسکویت، کیک و ویفر.....	۱۶۴۸	۱۹۶۴	۲۵۶۶	۲۷۰۳	۳۰۹۷	۳۷۰۰
گوشت.....	۳۵۵۸۶	۴۰۶۹۱	۴۷۸۳۴	۵۶۲۰۵	۷۱۶۵۹	۱۰۲۱۷۷
گوشت دام.....	۱۵۳۹۲	۱۸۶۱۶	۲۳۴۸۶	۳۰۳۱۴	۴۲۸۹۳	۶۲۴۵۵
گوشت پرندگان.....	۱۷۴۴۶	۱۹۱۷۹	۲۰۷۵۷	۲۱۸۷۲	۲۳۴۵۰	۳۱۰۳۰
گوشت حیوانات دریایی.....	۲۷۴۸	۲۸۹۶	۳۵۹۱	۴۰۱۸	۵۳۱۶	۸۶۹۲
شیر و فراورده‌های آن و تخم پرندگان.....	۱۹۶۹۳	۲۱۹۴۰	۲۴۰۷۲	۲۶۷۹۴	۳۱۴۴۳	۳۹۱۶۵
انواع شیر.....	۵۴۳۲	۵۸۹۵	۶۶۱۶	۷۴۷۰	۹۰۰۵	۱۰۳۹۴
فراورده‌های شیر.....	۹۰۵۸	۱۰۵۹۸	۱۱۵۱۳	۱۲۸۸۰	۱۵۵۹۱	۲۰۷۰۸
انواع تخم پرندگان.....	۵۲۰۴	۵۴۴۸	۵۹۴۳	۶۴۴۴	۶۸۴۶	۸۰۶۴
روغن‌ها و چربی‌ها.....	۸۲۷۰	۸۵۳۲	۹۷۵۸	۹۵۶۰	۱۰۰۷۶	۱۲۳۵۳
روغن‌ها و چربی‌های حیوانی.....	۳۵۰	۳۳۱	۹۳۹	۶۲۰	۸۹۲	۱۶۲۹
روغن‌های نباتی.....	۷۹۱۹	۸۳۰۰	۸۸۱۹	۸۹۴۰	۹۱۸۳	۱۰۷۲۴
میوه‌ها و سبزی‌ها.....	۳۲۱۹۹	۳۶۵۳۳	۴۳۱۴۹	۴۹۱۹۰	۵۵۸۷۱	۷۴۳۰۳
انواع میوه.....	۱۲۳۹۶	۱۴۶۶۳	۱۸۶۷۲	۲۱۳۷۱	۲۴۸۲۲	۳۴۵۹۱
انواع سبزی.....	۱۹۷۲۹	۲۱۷۸۶	۲۴۳۸۹	۲۷۷۰۲	۳۰۸۴۶	۳۹۲۵۲
میوه‌ها و سبزی‌های آماده (برای مصرف در منزل).....	۷۴	۸۳	۸۸	۱۱۶	۲۰۲	۴۶۱
خشکبار و حبوبات.....	۹۹۲۴	۱۱۸۳۷	۱۴۲۲۴	۱۷۳۷۲	۲۱۳۳۵	۳۶۱۰۳
خشکبار.....	۳۱۶۹	۴۴۱۰	۶۱۴۷	۷۷۶۶	۱۰۶۷۳	۲۲۷۶۷
حبوبات.....	۶۷۵۶	۷۴۲۷	۸۰۷۷	۹۶۰۶	۱۰۶۶۲	۱۳۳۳۶
قند و شکر، شیرینی‌ها، چای، قهوه و کاکائو.....	۱۷۷۱۹	۱۹۶۹۲	۲۳۱۰۸	۲۴۳۳۳	۲۸۲۵۱	۴۰۶۹۷
قند و شکر.....	۶۷۳۴	۶۸۸۵	۷۲۶۹	۷۸۷۴	۸۲۸۰	۹۴۷۷
انواع شیرینی‌ها، مرباها و عسل.....	۳۸۵۷	۴۸۴۳	۵۹۳۳	۷۱۹۸	۹۸۹۱	۱۸۴۷۶
چای، قهوه و کاکائو.....	۷۱۲۸	۷۹۶۵	۸۹۰۶	۹۲۶۰	۱۰۰۸۰	۱۲۷۴۴
ادویه‌ها، چاشنی‌ها و سایر ترکیبات خوراکی.....	۶۷۳۹	۷۴۳۲	۸۷۱۶	۹۷۳۳	۱۱۸۱۰	۱۵۱۹۴
انواع ادویه.....	۲۱۹۴	۲۴۳۳	۲۷۴۸	۳۱۵۲	۴۰۰۹	۵۱۹۵
چاشنی‌ها و سایر ترکیبات خوراکی.....	۴۵۴۵	۴۹۹۹	۵۹۶۸	۶۵۷۱	۷۸۰۰	۱۰۰۰۰
نوشابه‌ها، غذاهای آماده و دخانیات.....	۹۶۹۰	۱۱۲۷۳	۱۳۰۸۱	۱۴۲۹۸	۱۸۶۸۷	۲۹۷۴۷
انواع نوشابه.....	۴۰۶۶	۴۴۰۵	۵۱۰۴	۵۴۶۲	۶۴۱۷	۹۶۲۱
غذاهای آماده و تنقلات.....	۱۲۰۱	۱۲۵۱	۲۲۲۵	۲۷۶۷	۴۶۷۶	۱۰۷۵۳
دخانیات.....	۴۴۲۳	۵۶۱۶	۵۷۵۲	۶۱۶۹	۷۵۹۵	۹۳۷۳

ماخذ- مرکز آمار ایران. (ر.پ).

- مرکز آمار ایران. دفتر جمعیت، نیروی کار و سرشماری.

۱۶-۲۱- متوسط هزینه‌های خالص غیر خوراکی سالانه یک خانوار روستایی بر حسب تعداد افراد خانوار (هزار ریال)

شرح	متوسط کل	۱ نفر	۲ نفر	۳ نفر	۴ نفر
.....	۲۶۰۵۷	۸۱۶۳	۱۶۵۰۶	۲۲۵۸۹	۲۷۰۴۲
.....	۵۱۰۳۳	۱۷۴۱۹	۳۵۵۹۴	۴۸۰۷۱	۵۵۶۱۶
.....	۹۷۱۳۸	۳۶۶۹۷	۷۵۸۹۶	۱۰۱۷۷۲	۱۱۳۰۹۴
.....	۱۱۲۱۶۶	۴۱۱۳۶	۸۹۹۱۸	۱۲۰۰۷۳	۱۲۷۹۹۲
.....	۱۳۴۲۲۶	۵۴۵۲۸	۱۰۷۰۸۸	۱۴۱۱۳۵	۱۵۳۰۷۴
.....	۱۵۸۳۴۲	۵۸۸۲۸	۱۲۵۵۴۸	۱۶۹۳۹۹	۱۸۲۶۵۵
.....	۲۰۴۳۲۷	۸۳۱۹۶	۱۶۳۷۴۱	۲۲۰۱۶۸	۲۳۷۹۸۷
.....	۳۱۲۰۸۵	۱۲۱۷۶۱	۲۴۷۱۹۶	۳۴۳۳۹۷	۳۶۷۸۰۵
متوسط تعداد افراد در خانوارهای نمونه.....	۳/۴۸	۱	۲	۳	۴
اقلام هزینه:					
.....	۲۹۸۶۱	۴۱۷۶	۱۴۱۱۲	۳۲۵۷۶	۳۸۸۶۸
.....	۲۳۸۲۸	۳۲۱۰	۱۱۸۴۶	۲۶۲۲۲	۳۰۵۸۷
.....	۶۰۳۳	۹۶۶	۲۲۶۶	۶۳۵۵	۸۲۶۱
.....	۹۶۲۷۰	۷۱۳۰۶	۹۵۸۲۹	۱۰۳۵۸۲	۱۰۲۹۸۲
.....	۸۱۴۱۰	۶۳۷۸۷	۸۳۱۵۷	۸۷۸۳۳	۸۷۲۸۲
.....	۱۴۸۶۱	۷۵۱۹	۱۲۶۷۱	۱۵۷۴۹	۱۵۷۰۰
.....	۳۱۱۲۵	۸۳۷۰	۲۳۶۵۸	۳۳۹۷۸	۳۵۶۸۸
.....	۳۲۱۶	۲۹۳	۲۸۶۲	۴۳۸۳	۴۰۵۰
.....	۱۴۶۹	۸۳	۶۸۳	۱۵۴۵	۱۹۱۰
.....	۵۸۶۲	۱۳۵۹	۵۰۸۹	۷۰۵۲	۶۷۶۲
.....	۳۳۹۷	۴۳۷	۲۹۵۷	۳۵۴۷	۳۲۶۷
.....	۱۷۰۱۹	۶۱۲۶	۱۱۹۸۵	۱۷۲۴۰	۱۹۴۹۰
.....	۱۶۲	۷۲	۸۲	۲۱۲	۲۱۰
.....	۴۹۷۳۴	۲۲۷۶۸	۵۰۲۱۴	۵۳۴۳۹	۵۴۵۴۲
.....	۳۶۷۵۶	۱۸۷۴۳	۴۰۸۴۰	۳۸۳۳۵	۳۷۹۰۹
.....	۱۲۹۷۸	۴۰۲۵	۹۳۷۴	۱۵۱۰۴	۱۶۶۳۳
.....	۶۰۰۸۱	۸۳۲۲	۳۷۵۰۷	۶۸۴۰۰	۷۶۷۶۷
.....	۴۷۲۶۲	۵۸۷۸	۳۱۲۲۳	۵۵۵۰۶	۶۰۴۲۰
.....	۱۲۸۱۹	۲۴۴۴	۶۲۸۳	۱۲۸۹۴	۱۶۳۴۷
.....	۶۶۳۰	۴۷۶	۱۷۲۹	۶۶۲۹	۹۵۹۲
.....	۲۲۲۸	۲۸۶	۱۳۵۰	۳۱۹۰	۲۵۳۳
.....	۴۴۰۲	۱۹۰	۳۷۹	۳۴۳۹	۷۰۵۹
.....	۳۸۲۸۳	۶۳۴۳	۲۴۱۴۸	۴۴۷۹۳	۴۹۲۸۶
.....	۹۰۹۱	۱۵۲۰	۵۴۶۶	۹۹۱۴	۱۱۲۷۵
.....	۱۴۶۹	-۵۵۳	۱۹۳۰	۳۴۶۹	۶۳۳
.....	۲۵۶	۱۲	۳۳۶	۲۰۱	۳۶۵
.....	۱۱۸۶	۳۱۲	۶۶۲	۱۲۹۹	۱۵۵۱
.....	۲۰۲۶	۸۳۳	۱۹۱۸	۲۰۵۸	۲۲۶۴
.....	۲۴۳۵۵	۴۲۱۸	۱۳۸۳۵	۲۷۸۵۲	۳۳۲۹۸

۱۶-۲۱- متوسط هزینه‌های خالص غیر خوراکی سالانه یک خانوار روستایی بر حسب تعداد افراد خانوار (دنباله) (هزار ریال)

شرح	۵ نفر	۶ نفر	۷ نفر	۸ نفر	۹ نفر	۱۰ نفر و بیشتر
..... ۱۳۸۵	۲۹۷۲۷	۳۰۳۵۵	۲۹۴۱۹	۳۱۵۱۱	۳۳۸۲۸	۴۲۲۴۶
..... ۱۳۹۰	۵۸۹۷۲	۶۰۰۲۰	۶۳۰۳۰	۶۸۸۸۷	۷۳۷۶۲	۱۰۴۶۰۷
..... ۱۳۹۵	۱۰۸۰۵۴	۱۱۰۹۰۴	۱۱۳۸۱۶	۱۲۲۴۹۸	۹۴۰۱۱	۱۵۸۸۱۴
..... ۱۳۹۶	۱۲۸۲۸۸	۱۲۵۹۷۹	۱۲۹۱۰۰	۱۳۷۰۶۷	۱۳۰۶۵۴	۱۷۰۰۸۶
..... ۱۳۹۷	۱۴۹۹۲۵	۱۶۹۵۶۹	۱۴۶۴۶۴	۱۷۲۶۱۳	۱۴۸۷۶۱	۲۰۶۳۷۹
..... ۱۳۹۸	۱۸۲۲۷۰	۱۸۳۸۱۷	۱۸۳۲۸۹	۲۰۹۵۸۳	۱۷۱۹۲۲	۲۰۰۶۹۰
..... ۱۳۹۹	۲۳۴۶۵۴	۲۱۴۱۰۳	۲۲۷۴۰۰	۲۴۳۰۸۵	۲۳۱۸۲۴	۳۱۲۲۶۳
..... ۱۴۰۰	۳۵۴۶۸۳	۳۳۷۹۸۱	۳۴۷۰۸۲	۳۹۵۷۲۱	۳۳۵۲۳۹	۳۹۸۱۳۵
متوسط تعداد افراد در خانوارهای نمونه	۵	۶	۷	۸	۹	۱۰/۷۱
اقلام هزینه:						
پوشاک و کفش	۳۹۹۵۰	۴۰۳۳۴	۴۵۶۲۰	۴۰۸۷۴	۳۸۳۶۹	۶۳۳۲۲
پوشاک و تعمیرات آن	۳۱۲۳۴	۳۲۴۹۹	۳۸۰۷۲	۳۳۸۵۴	۲۹۸۷۸	۵۰۴۹۷
انواع کفش و تعمیرات آن	۸۷۱۶	۷۸۳۶	۷۵۴۸	۷۰۲۰	۸۴۹۱	۱۲۸۲۵
مسکن	۹۳۱۷۵	۸۷۹۹۲	۹۴۷۴۰	۱۰۶۲۱۹	۸۴۱۴۳	۹۸۸۱۶
اجاره‌بها و سایر هزینه‌های منزل مسکونی	۷۵۸۷۵	۶۹۶۸۸	۷۶۷۳۰	۸۶۰۹۷	۵۹۱۵۳	۶۵۰۸۱
آب و فاضلاب، سوخت و روشنایی منزل مسکونی	۱۷۳۰۰	۱۸۳۰۴	۱۸۰۱۰	۲۰۱۲۲	۲۴۹۹۰	۳۳۷۳۴
لوازم، اثاث، ملزومات و خدمات خانوار	۳۹۰۳۸	۳۶۷۳۴	۳۸۱۷۶	۴۵۷۱۹	۴۸۱۹۵	۵۴۹۱۷
مبلمان، اثاث ثابت، فرش و کفپوش و تعمیرات آن‌ها	۲۸۱۲	۲۱۸۹	۲۱۶۹	۳۸۴۷	۵۴۷۸	۹۰۵
لوازم و اثاث منزل	۲۴۹۴	۱۴۱۲	۲۵۲۸	۳۰۸	۸۰۰	۸۰۵
وسایل حرارتی و پخت و پز، یخچال و سایر وسایل عمده	۶۳۸۶	۶۲۴۶	۳۵۳۵	۸۶۴۶	۸۵۵۸	۵۰۷۲
ظروف، لوازم آشپزخانه و سایر وسایل منزل و تعمیرات آن‌ها	۵۶۵۳	۳۷۸۵	۴۳۵۳	۲۸۸۶	۲۴۷۷	۱۱۶۶۲
کالاها و لوازم مصرفی بی‌دوام و کم‌دوام منزل	۲۱۵۰۱	۲۳۰۱۱	۲۵۵۲۱	۲۹۴۵۳	۳۰۸۸۳	۳۶۴۷۳
خدمات خانگی	۱۹۱	۸۱	۷۰	۵۷۹	.	.
بهداشت و درمان	۵۳۰۲۲	۴۹۳۴۴	۵۲۱۷۰	۴۲۶۳۰	۵۱۹۸۸	۳۹۰۵۶
هزینه‌های بهداشتی و درمانی	۳۸۵۱۶	۳۷۵۰۶	۳۸۴۳۱	۳۳۰۰۶	۴۷۰۱۹	۲۹۴۴۹
هزینه بیمه‌های اجتماعی و درمانی	۱۴۵۰۶	۱۱۸۳۷	۱۳۷۳۹	۹۶۲۴	۴۹۶۹	۹۶۰۷
حمل و نقل و ارتباطات	۷۲۸۲۸	۷۴۱۹۲	۵۶۶۱۶	۱۰۲۷۶۸	۸۱۳۵۷	۱۰۲۱۱۵
حمل و نقل	۵۴۴۳۵	۵۶۴۹۳	۳۸۱۵۷	۸۰۳۵۰	۵۷۱۶۷	۸۳۱۳۷
ارتباطات	۱۸۳۹۲	۱۷۶۹۹	۱۸۴۵۹	۲۲۴۱۸	۲۴۱۹۰	۱۸۹۷۸
تفریحات، سرگرمی‌ها و خدمات فرهنگی	۹۶۸۳	۹۰۹۲	۱۴۱۶۰	۱۰۲۱۵	۶۹۸۶	۷۵۶۸
تفریحات و سرگرمی‌ها	۲۱۷۲	۲۱۶۷	۶۷۶۶	۲۸۷۲	۱۱۹	۱۶۵۷
تحصیل و آموزش	۷۵۱۱	۶۹۲۵	۷۳۹۴	۷۳۴۴	۶۸۶۷	۵۹۱۰
کالاها و خدمات متفرقه خانوار	۴۶۹۸۷	۴۰۳۰۳	۴۵۶۰۰	۴۷۲۹۶	۲۴۲۰۱	۳۲۳۴۲
خدمات شخصی و وسایل آرایشی	۱۱۶۶۷	۱۱۴۵۷	۱۴۱۴۴	۱۵۱۱۵	۱۳۹۲۰	۱۴۰۲۱
لوازم زینتی و شخصی	۱۰۴۶	-۱۷۴	۳۵۷۴	۵۷۷۱	-۳۵۹۴	۹۱۵
هزینه‌های هتل، مسافرخانه و مسافرت‌های دسته‌جمعی	۲۳۱	۹۳	۶۸۱	.	.	.
خدمات مالی و حقوقی	۱۶۰۶	۱۰۶۵	۵۴۹	۳۰۰۹	۳۲۸۵	۹۹۴
هزینه‌های مذهبی	۲۱۷۸	۲۴۵۴	۲۴۸۷	۲۷۹۴	۳۳۰۴	۲۵۷۰
هزینه‌های متفرقه	۳۰۲۵۹	۲۵۴۰۸	۲۴۱۶۴	۲۰۶۰۶	۷۲۸۶	۱۳۸۴۲

ماخذ - مرکز آمار ایران. (ر.پ).

- مرکز آمار ایران. دفتر جمعیت، نیروی کار و سرشماری.

۱۷-۲۱- متوسط هزینه‌های خالص خوراکی و دخانی سالانه یک خانوار روستایی بر حسب تعداد افراد خانوار (هزار ریال)

شرح	متوسط کل	۱ نفر	۲ نفر	۳ نفر	۴ نفر
.....	۱۵۵۱۳	۴۷۰۹	۹۵۶۸	۱۲۶۰۷	۱۴۷۵۴
.....	۳۲۹۴۰	۱۱۵۴۸	۲۲۴۰۹	۲۹۳۴۹	۳۳۵۶۷
.....	۵۹۷۶۹	۲۱۵۳۴	۴۸۹۰۱	۵۸۰۵۸	۶۲۹۹۷
.....	۶۶۵۰۴	۲۴۹۴۰	۵۵۴۵۶	۶۵۲۸۶	۷۲۱۳۱
.....	۸۰۲۴۶	۳۲۴۳۴	۶۴۰۴۵	۷۹۷۴۰	۸۶۱۹۰
.....	۱۰۲۶۶۴	۳۷۴۵۴	۸۴۷۶۰	۱۰۰۴۴۰	۱۱۲۳۳۵
.....	۱۳۶۴۴۲	۵۰۷۹۲	۱۰۹۹۲۴	۱۳۷۳۱۲	۱۴۸۳۴۰
.....	۲۰۷۰۳۴	۷۸۹۹۹	۱۶۸۹۵۵	۲۱۰۲۹۸	۲۳۰۵۸۱
متوسط تعداد افراد در خانوارهای نمونه.....	۳/۴۸	۱	۲	۳	۴
اقلام هزینه:					
آرد، رشته، غلات، نان و فراورده‌های آن.....	۴۵۳۰۳	۱۶۹۸۶	۳۴۶۳۹	۴۶۴۵۰	۴۹۱۲۸
آرد، رشته و ماکارونی.....	۴۹۳۱	۱۵۰۲	۳۲۹۵	۴۲۴۳	۵۳۹۱
غلات.....	۲۶۶۵۵	۱۰۶۴۶	۲۲۲۴۱	۲۹۳۴۲	۳۷۸۸۴
انواع نان.....	۱۱۸۰۲	۴۳۹۹	۸۳۸۶	۱۱۰۷۵	۱۳۳۲۳
بیسکویت، کیک و ویفر.....	۱۹۱۵	۴۳۹	۷۱۸	۱۷۹۰	۲۵۳۰
گوشت	۴۲۹۵۲	۱۷۳۸۶	۳۷۶۱۱	۴۳۲۷۱	۴۶۵۸۳
گوشت دام.....	۲۱۵۴۲	۸۰۲۱	۱۹۴۵۱	۲۲۳۳۲	۲۳۶۱۲
گوشت پرندگان.....	۱۸۱۷۵	۸۲۶۲	۱۵۶۷۶	۱۷۸۷۱	۱۹۵۴۹
گوشت حیوانات دریایی.....	۳۳۳۵	۱۱۰۲	۲۴۸۴	۳۰۶۸	۳۴۲۳
شیر و فراورده‌های آن و تخم پرندگان	۲۱۲۷۸	۸۶۱۹	۱۷۵۶۳	۲۰۹۶۸	۲۴۳۵۷
انواع شیر.....	۵۶۷۵	۱۶۰۵	۴۵۷۲	۵۴۹۰	۶۴۱۱
فراورده‌های شیر.....	۱۰۳۸۳	۴۴۵۹	۸۷۰۱	۱۰۲۶۶	۱۲۱۳۹
انواع تخم پرندگان.....	۵۲۲۰	۲۳۵۵	۴۲۹۰	۵۲۱۲	۵۸۰۷
روغن‌ها و چربی‌ها	۸۱۷۷	۳۴۵۸	۶۳۳۱	۷۶۸۵	۸۷۷۸
روغن‌ها و چربی‌های حیوانی.....	۵۲۵	۴۱۹	۶۱۵	۵۶۹	۵۸۳
روغن‌های نباتی.....	۷۶۵۲	۳۰۳۹	۵۷۱۶	۷۱۱۶	۸۱۹۵
میوه‌ها و سبزی‌ها	۳۶۹۱۶	۱۴۴۱۹	۳۰۹۴۸	۳۸۱۲۵	۴۱۸۳۶
انواع میوه.....	۱۵۳۴۵	۵۹۱۱	۱۳۲۲۴	۱۶۳۳۳	۱۷۶۲۱
انواع سبزی.....	۲۱۴۴۹	۸۴۵۳	۱۷۶۱۵	۲۱۶۸۸	۲۴۰۹۶
میوه‌ها و سبزی‌های آماده (برای مصرف در منزل).....	۱۲۱	۵۵	۱۰۸	۱۰۵	۱۱۸
خشکبار و حبوبات	۱۳۳۳۰	۴۰۴۶	۱۰۲۵۳	۱۳۹۴۲	۱۵۵۳۲
خشکبار.....	۶۱۳۹	۱۴۳۷	۴۳۲۳	۶۹۲۲	۷۵۵۸
حبوبات.....	۷۱۸۰	۲۶۰۸	۵۹۲۹	۷۰۲۰	۷۹۶۳
قند و شکر، شیرینی‌ها، چای، قهوه و کاکائو	۱۹۵۶۳	۷۳۵۳	۱۶۲۸۶	۱۹۵۳۳	۲۱۸۷۸
قند و شکر.....	۶۵۷۷	۲۶۱۴	۵۲۱۵	۶۲۵۷	۶۹۵۹
انواع شیرینی‌ها، مرباها و عسل.....	۵۷۴۶	۱۸۷۸	۴۸۹۳	۶۱۶۵	۷۰۶۱
چای، قهوه و کاکائو.....	۷۲۴۰	۲۸۶۱	۶۱۷۵	۷۱۰۲	۷۸۵۷
ادویه‌ها، چاشنی‌ها و سایر ترکیبات خوراکی	۷۶۵۳	۳۰۱۰	۶۳۳۸	۷۸۴۱	۸۴۶۶
انواع ادویه.....	۲۴۹۳	۹۲۷	۲۲۳۵	۲۵۹۰	۲۷۴۲
چاشنی‌ها و سایر ترکیبات خوراکی.....	۵۱۶۰	۲۰۸۳	۴۰۹۳	۵۲۵۱	۵۷۲۴
نوشابه‌ها، غذاهای آماده و دخانیات	۱۱۸۱۷۳	۳۹۳۳	۸۹۹۹	۱۳۴۹۲	۱۴۰۳۴
انواع نوشابه.....	۴۳۸۵	۱۲۷۱	۳۰۳۰	۴۶۱۸	۵۱۸۵
غذاهای آماده و تنقلات.....	۲۵۰۶	۱۰۰۲	۱۶۹۸	۲۵۸۹	۳۴۰۳
دخانیات.....	۴۹۸۲	۱۶۵۰	۴۲۷۱	۵۲۸۵	۵۴۴۶

۱۷-۲۱- متوسط هزینه‌های خالص خوراکی و دخانی سالانه یک خانوار روستایی بر حسب تعداد افراد خانوار (دنباله) (هزار ریال)

شرح	۵ نفر	۶ نفر	۷ نفر	۸ نفر	۹ نفر	۱۰ نفر و بیشتر
.....	۱۷۲۸۹	۱۸۵۶۱	۱۹۶۰۵	۲۱۶۰۴	۲۳۱۱۴	۲۸۶۴۱
.....	۳۸۰۰۰	۴۴۴۵۰	۴۶۰۶۱	۴۹۸۹۹	۵۴۸۷۷	۶۸۲۹۸
.....	۷۱۶۳۷	۷۸۶۴۸	۸۱۹۳۳	۹۹۰۶۹	۹۲۸۸۰	۱۴۴۰۱۲
.....	۷۷۲۹۲	۸۴۴۱۱	۹۳۰۶۳	۱۰۱۵۰۵	۱۰۵۸۰۲	۱۳۸۰۳۷
.....	۹۶۲۴۲	۱۰۸۰۲۸	۱۱۲۵۲۳	۱۳۵۸۵۱	۱۳۰۴۷۰	۱۷۳۷۴۸
.....	۱۲۴۰۲۰	۱۳۷۴۴۶	۱۴۲۳۵۰	۱۷۵۸۶۵	۱۸۳۳۹۸	۲۱۲۳۶۴
.....	۱۶۵۵۲۹	۱۸۴۰۷۶	۲۰۴۴۴۸	۲۱۲۹۰۰	۲۴۴۰۱۶	۲۶۶۸۲۰
.....	۲۴۳۹۴۱	۲۷۷۷۸۱	۲۸۴۹۶۶	۳۵۶۷۵۱	۳۶۶۵۷۳	۳۹۴۱۰۴
متوسط تعداد افراد در خانوارهای نمونه.....	۵	۶	۷	۸	۹	۱۰/۷۱
اقلام هزینه:						
آرد، رشته، غلات، نان و فراورده‌های آن.....	۵۴۶۶۶	۶۲۷۸۴	۶۵۷۹۷	۱۲۴۰۴۱	۹۲۷۱۵	۸۸۴۲۲
آرد، رشته و ماکارونی.....	۶۷۹۴	۹۳۲۹	۸۷۶۱	۱۳۰۵۴	۸۹۶۵	۱۲۶۷۱
غلات.....	۲۹۸۴۱	۳۲۷۳۲	۳۳۹۷۵	۸۵۵۶۰	۵۴۶۴۵	۴۲۴۴۶
انواع نان.....	۱۵۲۲۳	۱۷۴۲۷	۱۹۹۵۰	۲۱۹۱۱	۲۶۰۲۴	۲۸۵۴۰
بیسکویت، کیک و ویفر.....	۲۷۰۸	۳۲۹۵	۳۱۱۱	۳۵۱۷	۳۰۸۰	۴۷۶۴
گوشت	۴۹۱۴۸	۵۹۶۸۷	۵۸۶۸۵	۶۳۸۵۸	۷۰۹۶۲	۹۰۰۵۵
گوشت دام.....	۲۴۳۵۵	۲۹۳۷۰	۲۴۳۸۰	۲۷۲۲۱	۲۳۱۱۰	۴۰۰۲۳
گوشت پرندگان.....	۲۰۸۴۶	۲۴۸۱۶	۲۹۱۰۸	۲۸۸۳۵	۴۰۴۸۱	۳۵۶۵۰
گوشت حیوانات دریایی.....	۳۹۴۷	۵۵۰۱	۵۱۹۷	۷۸۰۲	۷۳۷۱	۱۴۳۸۲
شیر و فراورده‌های آن و تخم پرندگان	۲۴۹۴۱	۲۷۹۰۰	۲۹۴۱۵	۳۰۹۱۳	۳۱۹۱۹	۳۴۷۰۲
انواع شیر.....	۷۰۰۵	۸۳۳۲	۸۴۳۷	۹۰۵۳	۱۲۷۴۵	۱۱۲۸۷
فراورده‌های شیر.....	۱۱۶۶۶	۱۲۹۶۴	۱۳۶۱۳	۱۴۰۱۸	۱۷۹۷۹	۱۶۰۱۴
انواع تخم پرندگان.....	۶۲۷۰	۶۶۰۴	۷۳۶۵	۷۸۴۰	۸۱۹۶	۷۴۰۱
روغن‌ها و چربی‌ها	۱۰۴۱۳	۱۲۴۴۰	۱۳۳۱۸	۱۴۹۷۶	۱۷۳۹۴	۲۰۱۵۱
روغن‌ها و چربی‌های حیوانی.....	۳۸۳	۴۴۷	۷۴	۹۷۷	.	.
روغن‌های نباتی.....	۱۰۰۳۰	۱۱۹۹۳	۱۳۲۴۴	۱۳۹۹۹	۱۷۳۹۴	۲۰۱۵۱
میوه‌ها و سبزی‌ها	۴۳۲۰۱	۴۴۲۰۵	۴۹۲۰۷	۴۸۳۲۶	۶۱۵۴۷	۵۸۷۳۸
انواع میوه.....	۱۷۹۷۴	۱۶۹۷۱	۱۶۰۵۲	۱۵۳۰۸	۱۸۳۷۷	۱۷۰۰۰
انواع سبزی.....	۲۵۰۹۱	۲۷۰۴۵	۳۲۹۸۴	۳۲۵۴۱	۴۳۱۷۱	۳۹۶۵۸
میوه‌ها و سبزی‌های آماده (برای مصرف در منزل).....	۱۳۶	۱۹۰	۱۷۱	۴۷۸	.	۲۰۸۱
خشکبار و حبوبات	۱۵۱۸۸	۱۸۵۶۸	۱۹۲۵۰	۱۵۵۹۵	۱۹۹۱۹	۳۶۵۸۸
خشکبار.....	۶۶۸۷	۸۶۰۵	۷۴۳۶	۴۶۲۸	۶۲۴۱	۱۵۵۱۸
حبوبات.....	۸۵۰۱	۹۹۶۳	۱۱۸۱۳	۱۰۹۶۸	۱۳۶۷۷	۲۱۰۷۰
قند و شکر، شیرینی‌ها، چای، قهوه و کاکائو	۲۳۰۲۰	۲۶۳۳۴	۲۷۳۳۱	۳۱۵۷۶	۳۶۵۱۱	۳۸۶۴۸
قند و شکر.....	۸۳۵۲	۱۰۰۳۸	۱۰۳۹۰	۱۲۳۲۲	۱۵۹۶۰	۱۷۴۵۷
انواع شیرینی‌ها، مربها و عسل.....	۶۰۹۲	۶۱۸۲	۶۷۸۰	۴۷۶۰	۶۵۳۷	۷۸۱۰
چای، قهوه و کاکائو.....	۸۵۷۶	۱۰۱۰۴	۱۰۱۶۰	۱۴۴۹۴	۱۴۰۱۳	۱۳۳۸۲
ادویه‌ها، چاشنی‌ها و سایر ترکیبات خوراکی	۸۵۷۱	۱۰۸۵۲	۱۰۹۶۴	۱۲۶۹۹	۱۴۷۹۴	۱۴۱۲۹
انواع ادویه.....	۲۷۵۷	۳۲۸۵	۳۲۶۴	۳۴۱۸	۴۳۰۱	۴۴۲۷
چاشنی‌ها و سایر ترکیبات خوراکی.....	۵۸۱۴	۷۵۶۷	۷۷۰۰	۹۲۸۱	۱۰۴۹۳	۹۷۰۲
نوشابه‌ها، غذاهای آماده و دخانیات	۱۴۸۰۲	۱۵۰۲۸	۱۰۹۹۸	۱۴۷۶۷	۱۱۸۱۲	۱۲۶۷۱
انواع نوشابه.....	۵۵۵۸	۵۸۰۸	۵۶۳۲	۶۰۷۶	۵۸۱۸	۸۰۵۱
غذاهای آماده و تنقلات.....	۲۸۱۲	۲۸۶۶	۱۳۲۷	۲۹۹۴	۲۰۲۲	۳۲۴
دخانیات.....	۶۴۳۳	۶۳۵۳	۴۰۳۹	۵۶۹۷	۳۹۷۱	۴۲۹۶

ماخذ- مرکز آمار ایران. (ر.پ).

- مرکز آمار ایران. دفتر جمعیت، نیروی کار و سرشماری.

۱۸-۲۱- متوسط درآمد سالانه یک خانوار شهری و روستایی برحسب انواع منابع تامین درآمد^(۱) (هزار ریال)

شرح	۱۳۸۵	۱۳۹۰	۱۳۹۵	۱۳۹۶
شهری.....	۶۵۵۰۹	۱۳۰۳۰۱	۳۱۷۲۱۰	۳۶۶۸۴۸
درآمد از حقوق‌بگیری.....	۲۳۲۰۳	۳۸۲۹۸	۱۰۵۷۸۷	۱۲۶۰۴۲
بخش عمومی.....	۱۱۸۶۰	۱۵۹۲۵	۴۱۷۸۶	۴۹۰۸۳
پولی.....	۹۷۴۴	۱۳۱۳۰	۳۵۲۰۸	۴۱۳۰۱
غیر پولی.....	۲۱۱۶	۲۷۹۵	۶۵۷۸	۷۷۸۲
بخش تعاونی.....	۱۱۶	۱۶۵	۱۴۸	۱۳۷
پولی.....	۹۱	۱۴۰	۱۱۲	۱۱۸
غیر پولی.....	۲۵	۲۵	۳۶	۱۹
بخش خصوصی.....	۱۱۲۲۷	۲۲۲۰۸	۶۳۸۵۲	۷۶۸۲۳
پولی.....	۱۰۰۳۶	۱۹۸۷۹	۵۷۹۷۳	۶۹۵۹۰
غیر پولی.....	۱۱۹۱	۲۳۲۹	۵۸۷۹	۷۲۳۳
درآمد از مشاغل آزاد.....	۱۶۹۷۲	۲۰۰۷۲	۵۳۹۲۲	۵۹۰۵۹
کشاورزی.....	۱۵۴۹	۱۳۹۸	۳۴۵۳	۴۳۱۴
پولی.....	۱۴۸۷	۱۳۴۶	۳۳۶۵	۴۰۹۵
غیر پولی.....	۶۱	۵۲	۸۸	۲۱۹
غیر کشاورزی.....	۱۵۴۲۳	۱۸۶۷۴	۵۰۴۶۹	۵۴۷۴۵
پولی.....	۱۵۱۱۴	۱۸۳۵۲	۵۰۰۰۳	۵۴۲۱۱
غیر پولی.....	۳۰۹	۳۲۲	۴۶۶	۵۳۴
درآمدهای متفرقه.....	۲۵۳۳۴	۷۱۹۳۲	۱۵۷۵۰۲	۱۸۱۷۴۷
پولی.....	۱۱۳۲۴	۴۳۰۰۶	۹۱۴۰۴	۱۰۷۶۹۳
غیر پولی.....	۱۴۰۱۱	۲۸۹۲۶	۶۶۰۹۸	۷۴۰۵۴
روستایی.....	۳۹۱۳۹	۷۹۷۲۷	۱۷۶۸۶۶	۲۰۱۸۴۲
درآمد از حقوق‌بگیری.....	۱۱۸۵۲	۲۱۳۹۴	۵۳۶۵۵	۵۹۳۸۰
بخش عمومی.....	۳۶۸۹	۴۷۰۷	۹۸۸۷	۱۱۵۱۴
پولی.....	۲۹۸۸	۳۸۶۷	۸۳۳۱	۹۷۹۸
غیر پولی.....	۷۰۲	۸۴۰	۱۴۵۶	۱۷۱۶
بخش تعاونی.....	۷۱	۸۹	۸۴	۲۱۵
پولی.....	۵۵	۷۶	۷۰	۱۹۴
غیر پولی.....	۱۷	۱۳	۱۴	۲۱
بخش خصوصی.....	۸۰۹۱	۱۶۵۹۸	۴۳۶۸۵	۴۷۶۵۰
پولی.....	۷۶۰۱	۱۵۶۶۵	۴۱۵۵۱	۴۵۳۳۴
غیر پولی.....	۴۹۰	۹۳۳	۲۱۳۴	۲۳۱۶
درآمد از مشاغل آزاد.....	۱۷۲۶۸	۲۲۱۱۹	۵۵۰۸۹	۶۴۰۶۲
کشاورزی.....	۱۰۸۰۵	۱۲۸۸۶	۳۳۵۳۱	۳۸۸۹۶
پولی.....	۹۷۷۶	۱۱۶۰۱	۳۱۲۲۰	۳۶۲۴۶
غیر پولی.....	۱۰۲۹	۱۲۸۶	۲۳۱۱	۲۶۵۰
غیر کشاورزی.....	۶۴۶۳	۹۲۳۳	۲۱۵۵۸	۲۵۱۶۶
پولی.....	۶۲۰۴	۸۹۱۲	۲۱۰۲۹	۲۴۵۹۷
غیر پولی.....	۲۵۹	۳۲۱	۵۲۹	۵۶۹
درآمدهای متفرقه.....	۱۰۰۰۹	۳۶۲۱۳	۶۸۱۲۳	۷۸۴۰۰
پولی.....	۴۸۸۵	۲۵۶۹۶	۴۴۴۸۹	۵۰۷۴۳
غیر پولی.....	۵۱۲۴	۱۰۵۱۷	۲۳۶۳۳	۲۷۶۵۷

۱۸-۲۱- متوسط درآمد سالانه یک خانوار شهری و روستایی برحسب انواع منابع تامین درآمد^(۱) (دنباله)

شرح	۱۳۹۷	۱۳۹۸	۱۳۹۹	۱۴۰۰
شهری	۴۳۴۹۰۵	۵۴۱۰۰۷	۷۴۶۷۶۴	۱۱۲۴۲۱۷
درآمد از حقوق‌بگیری	۱۴۵۰۸۷	۱۷۵۹۰۴	۲۳۴۷۲۷	۳۶۶۰۳۴
بخش عمومی	۵۴۶۰۴	۶۵۳۸۶	۷۸۳۷۱	۱۲۲۳۵۰
پولی	۴۶۰۱۷	۵۴۳۱۴	۶۶۲۳۵	۱۰۲۵۴۴
غیر پولی	۸۵۸۷	۱۱۰۷۲	۱۲۱۳۶	۱۹۸۰۶
بخش تعاونی	۳۵۰	۲۲۸	۱۰۴	۵۳۹
پولی	۳۰۶	۲۰۰	۷۳۰	۴۶۷
غیر پولی	۴۴	۲۸	۷۴	۷۲
بخش خصوصی	۹۰۱۳۴	۱۱۰۲۹۰	۱۵۵۵۵۳	۲۴۳۱۴۵
پولی	۸۱۳۴۹	۹۹۵۶۲	۱۴۰۱۸۴	۲۱۹۴۵۹
غیر پولی	۸۷۸۵	۱۰۷۲۸	۱۵۲۶۹	۲۳۶۸۶
درآمد از مشاغل آزاد	۷۳۷۴۴	۸۶۸۴۱	۱۱۶۹۳۶	۱۸۵۹۵۴
کشاورزی	۶۳۸۸	۷۸۵۸	۱۰۸۵۹	۱۷۸۵۰
پولی	۶۱۶۶	۷۶۴۲	۱۰۴۸۰	۱۷۴۸۲
غیر پولی	۲۲۲	۲۱۵	۳۷۹	۳۶۸
غیر کشاورزی	۶۷۳۵۷	۷۸۹۸۴	۱۰۶۰۶۶	۱۶۸۱۰۳
پولی	۶۶۷۴۵	۷۸۱۴۱	۱۰۵۰۳۸	۱۶۶۶۸۰
غیر پولی	۶۱۲	۸۴۳	۱۰۲۸	۱۴۲۳
درآمدهای متفرقه	۲۱۶۰۷۴	۲۷۸۲۶۲	۳۹۵۱۱۲	۵۷۲۲۲۹
پولی	۱۲۴۴۴۹	۱۵۴۴۹۳	۲۲۵۷۲۵	۳۲۵۰۶۱
غیر پولی	۹۱۶۲۵	۱۲۳۷۶۹	۱۶۹۳۸۷	۲۴۷۱۶۸
روستایی	۲۳۳۱۱۴	۲۹۷۰۲۲	۴۲۰۴۷۰	۶۳۷۱۳۲
درآمد از حقوق‌بگیری	۷۱۶۰۷	۹۱۳۱۴	۱۳۷۷۰۳	۲۱۵۶۹۵
بخش عمومی	۱۳۵۲۸	۱۸۰۶۳	۲۵۵۶۲	۳۷۱۹۲
پولی	۱۱۴۵۰	۱۵۱۲۸	۲۱۶۵۱	۳۱۵۹۵
غیر پولی	۲۰۷۸	۲۹۳۵	۳۹۱۱	۵۵۹۷
بخش تعاونی	۱۶۰	۱۴۶	۱۷۸	۴۸۱
پولی	۱۳۸	۱۳۱	۱۵۳	۴۲۱
غیر پولی	۲۲	۱۵	۲۵	۶۰
بخش خصوصی	۵۷۹۲۰	۷۳۱۰۵	۱۱۱۹۶۳	۱۷۸۰۲۲
پولی	۵۴۵۹۴	۶۸۸۲۴	۱۰۵۸۲۲	۱۶۸۷۳۵
غیر پولی	۳۲۲۶	۴۲۸۱	۶۱۴۱	۹۲۸۷
درآمد از مشاغل آزاد	۷۴۳۱۲	۹۹۵۱۳	۱۲۵۰۰۰	۱۹۸۷۵۰
کشاورزی	۴۵۳۰۵	۶۲۴۲۳	۷۵۹۷۷	۱۱۲۵۶۶
پولی	۴۱۹۰۳	۵۸۴۶۱	۷۱۳۰۳	۱۰۶۳۱۱
غیر پولی	۳۴۰۲	۳۹۶۲	۴۶۷۴	۶۲۵۵
غیر کشاورزی	۲۹۰۰۷	۳۷۰۹۰	۴۹۰۳۳	۸۶۱۸۴
پولی	۲۸۲۶۹	۳۶۱۰۲	۴۸۰۴۱	۸۴۶۴۴
غیر پولی	۷۳۸	۹۸۷	۹۸۲	۱۵۴۰
درآمدهای متفرقه	۸۷۱۹۵	۱۰۶۱۹۴	۱۵۷۷۶۸	۲۲۲۶۸۶
پولی	۵۳۵۲۹	۶۳۵۶۱	۹۹۱۷۵	۱۳۴۰۰۳
غیر پولی	۳۳۶۶۶	۴۲۶۳۳	۵۸۵۹۲	۸۸۶۸۳

(۱) این جدول برای یک خانوار فرضی در سطح کل کشور ساخته شده است.

ماخذ- مرکز آمار ایران. (ر.پ).

- مرکز آمار ایران. دفتر جمعیت، نیروی کار و سرشماری.