

۲۳

حساب‌های ملی



دریای خزر

خلیج فارس

دریای عمان



مقدمه

هدف از تهیه و تدوین حساب‌های ملی، محاسبه مهم‌ترین متغیرهای جریان‌های اقتصادی نظیر تولید، مصرف، تشکیل سرمایه، صادرات، واردات و درآمد، در یک دوره زمانی معین و اندازه‌گیری مهم‌ترین متغیرهای اقتصادی موجودی منابع، نظیر ثروت، دارایی و بدهی، در مقطعی از زمان است که از طریق آن‌ها می‌توان وضعیت اقتصادی کشور را در آن دوره یا مقطع زمانی به تصویر کشید. تهیه و تدوین آمار حساب‌های ملی در کشورهای مختلف، بر اساس چارچوب سیستم حساب‌های ملی پیشنهاد شده توسط سازمان ملل متحد انجام می‌شود. سیستم مذکور برای اولین بار در سال ۱۹۵۳ به صورت مجموعه‌ای فرموله شده تحت عنوان «سیستم حساب‌های ملی» یا «SNA»^۱ منتشر شده است. آخرین تجدید نظر در SNA، در سال ۲۰۰۸ صورت گرفت که توسط پنج نهاد بین‌المللی متشکل از سازمان ملل، صندوق بین‌المللی پول، بانک جهانی، سازمان همکاری‌های اقتصادی و توسعه و کمیسیون جامعه اروپایی، به تصویب رسید. تهیه حساب‌های ملی، بعد از جنگ جهانی دوم به صورت موردی و بر اساس نیازهای خاص در ایران شروع شد، از جمله در سال‌های ۱۳۳۷ و ۱۳۳۸ به ترتیب «تولید ناخالص داخلی ایران برای سال ۱۳۳۴» و «تولید ملی ایران برای سال ۱۳۳۶»، توسط کارشناسان خارجی برآورد شد. سپس سازمان برنامه و بودجه، درآمد ملی کشور را برای دوره زمانی ۱۳۳۷ تا ۱۳۴۰ به تفصیل برای بخش‌های مختلف اقتصادی برآورد و منتشر نمود. بانک ملی نیز برآورد مقدماتی دیگری را برای سال ۱۳۳۸ به انجام رساند. با تاسیس بانک مرکزی ایران در سال ۱۳۳۹، به دلیل فقدان یک سازمان رسمی آمار، تهیه حساب‌های ملی به عهده این بانک گذاشته شد و پس از آن

بر اساس قانون بهمن ماه ۱۳۵۳، این وظیفه رسماً به مرکز آمار ایران محول شد.

محاسبه ارزش افزوده بخش‌های اقتصادی، در سال‌های قبل از پیروزی انقلاب اسلامی و محاسبه محصول ناخالص داخلی از روش هزینه، از سال ۱۳۶۱ و نیز تهیه جداول داده ستانده اقتصاد ایران برای سال‌های ۱۳۵۲، ۱۳۶۵، ۱۳۷۰، ۱۳۸۰ و ۱۳۹۰ از جمله مهم‌ترین اقدامات مرکز آمار ایران در تهیه حساب‌های ملی بوده است. تهیه مستمر و منظم حساب‌های ملی بر اساس آخرین تجدید نظر SNA، از سال ۱۳۷۳ در برنامه کار مرکز آمار ایران قرار گرفت، بدین ترتیب مرکز آمار ایران تا سال ۱۳۹۰ حساب‌های ملی را بر اساس تعاریف، مفاهیم، طبقه‌بندی‌ها و روش‌های محاسباتی منطبق بر SNA سال ۱۹۹۳ و از سال ۱۳۹۰ بر اساس SNA سال ۲۰۰۸، به قیمت‌های جاری و ثابت تهیه و منتشر می‌کند. اطلاعات حساب‌های ملی تا سال ۱۳۹۰ حاوی اطلاعات تفصیلی مربوط به ارزش افزوده ۷۲ رشته فعالیت اقتصادی و از سال ۱۳۹۰ حاوی اطلاعات تفصیلی مربوط به ارزش افزوده ۸۴ رشته فعالیت اقتصادی، هزینه‌های مصرف نهایی و مصرف نهایی واقعی خانوار و دولت، تشکیل سرمایه ثابت ناخالص، واردات، صادرات، تغییر موجودی انبار، مصارف فردی، مصارف جمعی، حساب تولید، حساب ایجاد درآمد، حساب کالاها و خدمات و عرضه و تقاضای کل است. همچنین از سال ۱۳۷۶، مرکز آمار ایران مبادرت به تهیه و تدوین حساب‌های منطقه‌ای کرده است و در این راستا تا سال ۱۳۹۰ محصول ناخالص داخلی استان‌ها و اطلاعات تفصیلی مربوط به ارزش افزوده ۷۲ رشته فعالیت اقتصادی و از سال ۱۳۹۰ محصول ناخالص داخلی استان‌ها و اطلاعات تفصیلی مربوط به ارزش افزوده ۸۴ رشته فعالیت اقتصادی را تهیه و منتشر

1) System of National Accounts: SNA

می‌کند.

در این فصل از سالنامه، علاوه بر گزیده‌ای از اطلاعات مذکور، جدول موازنه پرداخت‌ها، تهیه شده در بانک مرکزی جمهوری اسلامی ایران نیز، ارائه شده است.

تعاریف و مفاهیم

تولید اقتصادی: فرآیندی است که با استفاده از داده‌های نیروی کار، سرمایه، کالاها و خدمات تحت کنترل و مسئولیت یک واحد نهادی، به منظور تولید کالاها و خدمات دیگر انجام می‌گیرد.

تولید اقتصادی از دیدگاه حساب‌های ملی: حد و مرز تولید در سیستم حساب‌های ملی، محدودتر از حد و مرز کلی آن است. به دلایلی، آن دسته از فعالیت‌های انجام شده توسط خانوارها که خدمات شخصی و خانگی را برای مصرف نهایی خود تولید می‌کنند، در سیستم حساب‌های ملی تولید محسوب نمی‌شود.

واحد نهادی: موجودیت اقتصادی که مستقلاً حق مالکیت دارائی‌ها، تعهد بدهی‌ها و اشتغال به فعالیت‌های اقتصادی و تراکنش با موجودیت‌های اقتصادی دیگر را دارد. شامل شرکت‌ها (مالی و غیرمالی)، دولت، خانوارها و نهادهای غیرانتفاعی در خدمت خانوارها است.

کالاها: اشیای فیزیکی تولید شده که تقاضا و امکان ایجاد حق مالکیت برای آن‌ها وجود دارد و مالکیت آن‌ها می‌تواند از طریق تراکنش در بازار از یک واحد نهادی به واحد نهادی دیگر منتقل شود.

خدمات: حاصل فعالیت تولید هستند که شرایط واحدهای مصرف کننده را تغییر می‌دهند (آموزش، سلامت و ...) یا مبادله محصولات یا دارایی‌های مالی را آسان می‌سازند (خدمات بانکی، بازرگانی و ...). غالباً در زمان تولید مصرف می‌شوند و خرید و فروش آن همزمان با تولید صورت می‌گیرد.

محصول ناخالص داخلی: سنجه کل تولید که برابر با کل ارزش افزوده‌های واحدهای نهادی مقیم با تعدیلاتی از نظر مالیات‌ها و یارانه‌ها، برحسب ارزش‌گذاری ارزش افزوده، در دوره زمانی معین است.

قیمت‌های جاری: ارزش داده‌های کلان اقتصادی را برحسب قیمت‌های دوره زمانی (سال) مورد بررسی بیان می‌کند، سری زمانی این ارزش‌ها به قیمت‌های جاری متاثر از تغییرات قیمت است.

قیمت‌های ثابت: ارزش داده‌های کلان اقتصادی را برحسب قیمت‌های دوره زمانی (سال) پایه یا مرجع بیان می‌کند و بنابراین اثر تغییرات قیمت را حذف و تغییرات حجم را نشان می‌دهد.

درآمد ملی: ارزش کل درآمدهای اولیه دریافتی در یک اقتصاد منهای ارزش کل درآمدهای اولیه پرداختی توسط واحدهای نهادی مقیم به واحدهای غیر مقیم است.

ستانده: رجوع کنید به تعاریف و مفاهیم «فصل ۵- کشاورزی، جنگلداری و شیلات».

مصرف واسطه: رجوع کنید به تعاریف و مفاهیم «فصل ۵- کشاورزی، جنگلداری و شیلات».

ارزش افزوده: رجوع کنید به تعاریف و مفاهیم «فصل ۵- کشاورزی، جنگلداری و شیلات».

مصرف سرمایه ثابت (استهلاک): کاهش ارزش جاری موجودی دارایی‌های ثابت تحت مالکیت و مورد استفاده یک تولید کننده در اثر زوال فیزیکی، از مدافدگی عادی یا خسارت اتفاقی عادی در طول دوره حسابداری است.

واحد نهادی مقیم: واحد نهادی که دارای مرکز منافع اقتصادی در قلمرو (سرزمین) اقتصادی مورد نظر است.

قلمرو اقتصادی: قلمرو جغرافیایی که توسط دولت اداره می‌شود و امکان گردش آزادانه کالاها، سرمایه، و افراد در آن وجود دارد. قلمرو اقتصادی فضای هوایی، آب‌های ساحلی، فلات قاره، قلمرو سیاسی یک کشور در سایر نقاط جهان و مناطق آزاد آن کشور را نیز در بر می‌گیرد.

خالص درآمد عوامل تولید از خارج: مابه‌التفاوت دریافتی‌ها از خارج بابت درآمد نیروی کار و سرمایه، و پرداختی‌ها به خارج بابت درآمد نیروی کار و سرمایه است.

عرضه کل: مجموع ستانده تولید شده در داخل و واردات کالاها و خدمات است.

مالیات‌ها: مالیات‌ها، پرداخت‌های اجباری و بلاعوض واحدهای نهادی به دولت است که به صورت نقدی و غیر نقدی انجام می‌گیرد. اطلاق صفت بلاعوض به مالیات‌ها، از این جهت است که دولت در مقابل دریافت مالیات از یک واحد نهادی، خدمتی را به صورت فردی به آن ارائه نمی‌کند، هر چند که با دریافت مالیات، منابع مالی خود را افزایش دهد و با استفاده از این منابع، کالاها و خدماتی را برای سایر واحدها، اعم از تک تک افراد یا کل جامعه فراهم آورد.

مالیات‌ها به دو دسته کلی تقسیم می‌شوند:

- مالیات بر تولید و واردات

- مالیات بر درآمد، ثروت و غیره

مالیات بر تولید و واردات: شامل مالیات بر محصول و سایر مالیات بر تولید است.

مالیات بر محصول: مالیاتی که بر هر واحد از برخی کالاها یا خدمات تعلق می‌گیرد. مالیات بر محصول شامل مالیات ارزش افزوده، مالیات بر واردات و حقوق گمرکی، مالیات بر صادرات و سایر مالیات بر محصول است.

سایر مالیات بر تولید: تمامی مالیات‌ها (بجز مالیات بر محصول) که به یک بنگاه در نتیجه اشتغال آن به تولید تعلق می‌گیرد. این نوع مالیات، مالیات بر سود یا مالیات بر سایر درآمدهای دریافت شده توسط بنگاه را در بر نمی‌گیرد و مالیاتی است که صرف‌نظر از سوددهی تولید، قابل پرداخت است، نظیر مالیات بر زمین، دارایی‌های ثابت و نیروی کار به کار گرفته شده در فرآیند تولید یا فعالیت‌ها و مبادلات ویژه.

مالیات بر درآمد، ثروت و غیره: مالیات بر درآمدهای خانوار یا سود شرکت‌ها و ثروت که بطور منظم در هر دوره مالیاتی تعلق می‌گیرد. **یارانه:** پرداخت‌های بلاعوض واحدهای دولتی (که واحدهای دولتی غیرمقیم را نیز در بر می‌گیرد) به بنگاه‌ها براساس سطح فعالیت‌های تولیدی یا مقدار یا ارزش کالاها و خدمات تولید شده، فروخته شده یا وارد شده است.

یارانه محصول: یارانه‌ای که بر هر واحد کالا یا خدمت تعلق می‌گیرد. **سایر یارانه‌های تولید:** تمامی یارانه‌ها بجز یارانه محصول که بنگاه‌های مقیم برای اشتغال به تولید دریافت می‌کنند، مانند یارانه بر سیاهه حقوق یا نیروی کار و یارانه‌های کاهش آلودگی محیط زیست. **تقاضای کل:** کل تقاضا برای کالاها و خدمات که شامل تقاضای نهائی و تقاضای واسطه است.

تقاضای نهایی: مخارج مصارف نهایی خانوار، دولت و نهادهای غیرانتفاعی در خدمت خانوارها، تشکیل سرمایه ناخالص (تشکیل سرمایه ثابت ناخالص و موجودی انبار) و خالص صادرات است.

تقاضای واسطه (مصرف واسطه): ارزش کالاها و خدماتی که به صورت نهاده در فرآیند تولید مصرف می‌شوند یا تغییر شکل می‌دهند. بجز دارایی‌های ثابت که مصرف آن‌ها به عنوان مصرف سرمایه ثابت در نظر گرفته می‌شود.

هزینه مصرف نهایی خانوارها: هزینه مصرف کالاها و خدمات توسط خانوارهای مقیم است، اعم از این که هزینه‌های مذکور، در داخل قلمرو اقتصادی یا در خارج از آن صورت گرفته باشد.

نهادهای (موسسات) غیرانتفاعی در خدمت خانوارها: نهادهای غیرانتفاعی که کالاها و خدماتی را بطور مجانی یا به قیمتی که از نظر اقتصادی قابل توجه نیست به خانوارها ارائه می‌کنند.

مخارج (هزینه) مصرف نهایی نهادهای غیرانتفاعی در خدمت خانوارها: مخارج متحمل شده توسط نهادهای غیرانتفاعی در خدمت خانوارهای مقیم برای کالاها و خدمات مصرفی فردی و احتمالاً خدمات مصرفی جمعی است که مخارجی که ارزش آن‌ها بطور غیرمستقیم برآورد می‌شود را نیز در بر می‌گیرد.

دولت: تمامی واحدهای نهادی که علاوه بر انجام مسؤولیت‌های سیاسی خود و نقش قانونگذار اقتصادی، بطور عمده خدمات (و احتمالاً کالاها) برای مصرف فردی یا جمعی تولید کرده و درآمد و ثروت را باز توزیع می‌کنند.

مخارج (هزینه) مصرف نهائی دولت: مخارج متحمل شده توسط دولت برای هردوی کالاها و خدمات مصرفی فردی و خدمات مصرفی جمعی است که مخارجی که ارزش آن‌ها بطور غیرمستقیم برآورد می‌شود را نیز در بر می‌گیرد.

مصرف فردی واقعی: ارزش کل مخارج مصرف نهائی خانوارها، نهادهای غیرانتفاعی در خدمت خانوارها و دولت برای کالاها و خدمات مصرفی فردی.

مصرف جمعی واقعی: حاصل تفاضل مصرف نهایی فردی دولت از کل مصرف نهایی آن که نشان دهنده مصرف نهائی واقعی دولت است. **کالاها و خدمات فردی:** کالاها و خدماتی هستند که دارای ویژگی‌های زیر می‌باشند:

الف - باید مشاهده و ثبت تحصیل کالا یا خدمت، توسط یک خانوار یا عضوی از آن خانوار و همچنین زمان تحصیل آن کالا یا خدمت، امکان پذیر باشد.

ب - خانوار باید خواهان تهیه کالا یا خدمت باشد و اقدامات لازم برای دسترسی به آن را انجام دهد، مانند مراجعه به یک بیمارستان یا حضور در مدرسه.

پ - کالا یا خدمت باید طوری باشد که تحصیل آن توسط یک خانوار یا یک فرد، یا احتمالاً توسط گروه کوچک و محدودی از افراد، مانع از

تحصیل آن توسط سایر خانوارها یا افراد شود.

خدمات جمعی: بسیاری از کالاها را می‌توان به‌طور فردی تصاحب کرد؛ پس اکثر کالاها، به مفهومی که در این جا به کار برده می‌شود، فردی هستند. از طرف دیگر، انواع مشخصی از خدمات وجود دارد که ارائه آن به کل جامعه به‌طور جمعی صورت می‌گیرد. ویژگی‌های این نوع خدمات به طور خلاصه به شرح زیر است:

الف- خدمات جمعی را می‌توان به طور همزمان به هر یک از افراد جامعه یا بخش معینی از جامعه، نظیر افراد یک منطقه خاص، ارائه کرد.

ب- استفاده از این نوع خدمات غیر ارادی است و نیازی به موافقت افراد استفاده‌کننده یا حرکت خاصی از طرف آن‌ها ندارد.

پ- ارائه خدمات جمعی به یک خانوار، از میزان خدمات در دسترس افراد دیگر آن جامعه یا بخشی از جامعه نمی‌کاهد و در تحصیل آن رقابت وجود ندارد.

خدمات جمعی تهیه شده توسط دولت، به طور عمده عبارت است از تامین امنیت و دفاع، حفظ قوانین و انتظامات، وضع قوانین و اجرای آن، حفظ بهداشت عمومی، حفاظت از محیط زیست، تحقیق و توسعه و مانند آن.

طبقه‌بندی‌های وظیفه‌ای (COFOG): طبقه بندی مخارج دولت، خانوارها، نهادهای غیرانتفاعی در خدمت خانوارها و هزینه‌های تولیدکنندگان بر مبنای هدفی که مخارج را برای آن متحمل شده‌اند.

تشکیل سرمایه ثابت ناخالص: تشکیل سرمایه ثابت در هر رده از دارایی‌های ثابت، ارزش خرید یا تحصیل اموال سرمایه‌ای، منهای ارزش فروش یا واگذاری همان نوع دارایی‌ها توسط تولیدکنندگان است. اموال سرمایه‌ای تولید شده توسط تولیدکننده برای استفاده خود نیز، تشکیل سرمایه محسوب می‌شود.

موجودی انبار: کالاها و خدماتی که در دوره جاری یا دوره‌های قبل تولید شده و برای فروش، یا استفاده در تولید و یا استفاده‌های بعدی نگهداری می‌شوند.

صادرات: رویه گمرکی است که بر اساس آن کالای داخلی به منظور فروش یا مصرف از کشور خارج می‌شود. (ماده ۶۴ قانون امور گمرکی).

واردات: رویه گمرکی برای ورود قطعی کالاها است که بر اساس آن کالاهای وارده برای استفاده در داخل قلمرو گمرکی با پرداخت حقوق ورودی و هزینه‌های انجام خدمات و با انجام تمامی تشریفات، ترخیص می‌شود.

خالص صادرات کالاها و خدمات: حاصل تفاوت کل صادرات و واردات کالاها و خدمات یک کشور است.

حساب کالاها و خدمات: حسابی که تراز بین کل کالاها و خدمات عرضه شده به اقتصاد به صورت ستانده و واردات به عنوان منابع، و استفاده همان کالاها و خدمات به صورت مصرف واسطه، مصرف نهایی، تشکیل سرمایه و صادرات به عنوان مصارف را نشان می‌دهد.

حساب تولید: حسابی که در آن فعالیت تولید کالاها و خدمات ثبت می‌شود و قلم تراز کننده آن ارزش افزوده ناخالص است. ارزش افزوده ناخالص معیار مشارکت یک تولید کننده، یک صنعت یا یک بخش در محصول ناخالص داخلی است.

حساب ایجاد درآمد: حسابی که در آن درآمدهای اولیه تعلق گرفته به واحدهایی که مشارکت مستقیم در تولید دارند و دولت ثبت می‌شود. این حساب ممکن است برای کارگاه‌ها و صنعت‌ها و نیز واحدها و بخش‌های نهادی تهیه شود.

حساب‌های منطقه‌ای: مجموعه‌ای از اطلاعات آماری که به صورت جامع و هدفمند، مطالعه کمی و منظم فعالیت‌های اقتصادی یک منطقه مشخص را برای یک دوره زمانی معین که به طور معمول یکسال است، امکان پذیر می‌سازد. مهم ترین نماگر اقتصادی حاصل از این حساب‌ها، محصول ناخالص داخلی منطقه است.

قلمرو منطقه‌ای: قسمتی از قلمرو اقتصادی یک کشور که به یک منطقه معین اختصاص داده می‌شود. هر منطقه انبارهای گمرکی و مناطق آزاد را نیز شامل می‌شود.

منطقه: منطقه‌بندی اقتصاد ملی، بدون ارائه تعریف مشخصی از منطقه ممکن نیست. این تعریف باید به گونه‌ای باشد که اولاً از ادغام تمامی مناطق، اقتصاد ملی حاصل شود و ثانياً هر منطقه دارای آن‌گونه مرزبندی مشخصی باشد که در نهایت هر بخش از منطقه فقط یکبار و تنها در یک منطقه، منظور شده باشد.

فرا منطقه: بخش‌هایی از قلمرو اقتصادی کشور که به هیچ‌یک از مناطق منتسب نمی‌شود، شامل: الف- حریم هوایی ملی، آب‌های فلات قاره و آن قسمت از آب‌های بین‌المللی که کشور نسبت به آن دارای حقوق انحصاری است و توسط واحدهای مقیم مورد استفاده قرار می‌گیرد، ب- قلمرو سیاسی کشور در سایر نقاط جهان که طبق موافقتنامه‌های سیاسی برای اهداف سیاسی، نظامی، علمی و سایر اهداف، اجاره یا تملک شده باشد، نظیر سفارتخانه‌ها، کنسول‌گری‌ها، پایگاه‌های نظامی و نظایر آن، ج- ذخائر نفت و گاز طبیعی و غیره در

در سال ۱۳۹۸ بیش‌ترین سهم ارزش افزوده فعالیت‌های اقتصادی در محصول ناخالص داخلی (به قیمت‌های ثابت سال ۱۳۹۰) به ترتیب مربوط به بخش استخراج معدن (۱۴/۲)، بخش‌های صنعت، املاک و مستغلات (۱۲/۹)، بخش عمده فروشی و خرده فروشی، تعمیر وسایل نقلیه و کالاها (۱۱/۱) بوده است.

در سال ۱۳۹۸ هزینه مصرف نهایی خصوصی به قیمت جاری (شامل هزینه مصرف نهایی خانوارها و هزینه مصرف نهایی موسسات غیرانتفاعی در خدمت خانوارها) حدود ۱۴۲۳۷ هزار میلیارد ریال، هزینه مصرف نهایی دولت حدود ۲۹۱۸ هزار میلیارد ریال، تشکیل سرمایه ثابت ناخالص حدود ۶۵۸۲ هزار میلیارد ریال و خالص صادرات کالاها و خدمات حدود ۵۶ هزار میلیارد ریال به قیمت جاری برآورد شده است.

در بخش حساب‌های منطقه‌ای در سال ۱۳۹۸، استان‌های تهران و خوزستان به ترتیب با ۲۲ و ۱۵ درصد، بیش‌ترین و استان‌های خراسان جنوبی و خراسان شمالی به ترتیب با حدود ۰/۵ و ۰/۶ درصد کمترین سهم از محصول ناخالص داخلی کشور به قیمت جاری را دارا بوده‌اند.

آب‌های بین‌المللی، خارج از فلات قاره کشور که توسط واحدهای مقیم اداره می‌شود.

موازنه پرداخت‌ها: موازنه پرداخت‌ها، از مجموع تراز حساب جاری، حساب سرمایه و اشتباهات آماری نتیجه می‌شود.

تراز حساب جاری: تراز حساب جاری، از مجموع تراز بازرگانی، تراز خدمات و انتقالات به دست می‌آید.

تراز بازرگانی: مابه‌التفاوت واردات و صادرات کالاها و خدمات است.

تراز خدمات: تراز خدمات، از تفاوت دریافتی‌ها بابت خدمات ارائه شده و پرداختی‌ها بابت خدمات دریافت شده، به دست می‌آید.

گزیده اطلاعات

در سال ۱۳۹۸ محصول ناخالص داخلی کشور به قیمت بازار (به قیمت ثابت سال ۱۳۹۰) حدود ۷۱۸۴ هزار میلیارد ریال بوده است که نسبت به سال قبل دارای کاهش معادل ۴/۲ درصد می‌باشد.

مرکز آمار ایران

۲۳-۱- ارزش افزوده فعالیت‌های اقتصادی بر حسب بخش‌های عمده اقتصادی (میلیارد ریال)

۱۳۹۸	۱۳۹۷ ^(۱)	۱۳۹۶	۱۳۹۵	۱۳۹۴	۱۳۹۰	شرح
(به قیمت‌های جاری)						
۳۲۸۵۱۲۱	۲۱۹۴۰۳۱	۱۵۰۴۳۸۱	۱۳۲۶۰۰۲	۱۱۶۴۲۰۴	۳۷۵۲۷۵	کشاورزی، شکار و جنگلداری و ماهیگیری.....
۵۴۱۲۶۰۷	۴۸۴۴۵۷۲	۲۷۶۶۸۹۳	۱۹۹۲۳۷۸	۱۳۷۴۷۷۱	۱۷۵۰۶۶۲	استخراج معدن.....
۵۷۷۳۶۶۴	۳۸۸۴۷۷۰	۲۶۸۲۵۶۳	۲۱۷۸۸۸۶	۱۷۷۰۹۰۷	۹۸۰۲۳۴	صنعت.....
۲۵۷۳۱۶۰	۱۶۹۰۲۴۰	۱۰۵۲۲۸۴	۸۸۰۰۴۰	۵۱۷۹۸۷	۳۴۵۴۴۳	تامین برق، گاز، بخار و تهویه هوا.....
۹۵۵۷۳	۶۹۵۵۵	۵۰۶۳۹	۳۸۹۱۷	۳۹۸۵۱	۱۹۸۲۸	آبرسانی، مدیریت پسماند، فاضلاب و فعالیت‌های تصفیه.....
۱۲۵۴۷۲۷	۱۰۰۸۱۴۰	۶۸۵۹۰۱	۶۳۰۲۵۷	۵۳۲۳۶۹	۳۴۳۷۸۸	ساختمان.....
۴۷۳۳۹۷۲	۳۱۵۱۶۳۲	۲۰۱۶۷۷۲	۱۶۱۹۷۰۱	۱۴۳۰۹۱۷	۷۳۲۹۹۶	عمده فروشی و خرده فروشی، تعمیر وسایل نقلیه و کالاها.....
۲۳۰۵۷۳۹	۱۵۶۱۸۳۶	۱۱۹۱۳۰۴	۱۰۵۰۵۰۲	۹۲۶۱۱۸	۳۵۹۹۳۴	حمل و نقل و انبارداری و پست.....
۴۳۵۰۴۲	۲۹۴۳۹۸	۲۱۱۱۴۳	۱۹۵۵۴۱	۱۷۹۱۲۵	۶۴۰۱۲	فعالیت خدماتی مربوط به تامین جا و غذا.....
۵۴۲۶۷۸	۴۲۵۸۶۵	۳۵۳۷۱۲	۲۹۶۱۴۰	۲۴۰۹۵۷	۱۰۷۸۲۳	اطلاعات و ارتباطات.....
۸۶۵۹۸۹	۵۸۷۶۳۰	۳۲۰۱۲۴	۲۹۵۴۸۴	۲۶۸۹۶۷	۱۷۶۰۵۴	فعالیت‌های مالی و بیمه.....
۴۰۰۳۵۴۰	۲۸۲۴۷۲۹	۲۱۷۰۱۵۷	۱۸۸۷۵۵۶	۱۶۲۶۵۶۵	۷۱۰۱۴۴	املاک و مستغلات.....
۲۳۹۳۲۷	۲۳۲۶۳۸	۱۸۴۱۵۲	۱۴۸۴۵۲	۱۳۳۹۹۲	۵۶۵۱۷	فعالیت‌های حرفه‌ای، علمی و فنی.....
۹۸۸۷۴	۸۸۶۲۵	۸۲۱۳۸	۶۷۵۱۶	۵۷۸۴۴	۲۱۷۱۲	فعالیت‌های اداری و خدمات پشتیبانی.....
۱۳۰۶۵۶۷	۱۰۴۹۵۵۱	۸۷۲۶۶۹	۷۶۶۷۳۳	۶۵۴۰۲۰	۳۰۴۵۷۷	اداره امور عمومی و خدمات شهری.....
۸۹۹۵۷۹	۶۹۲۷۳۷	۶۱۲۳۲۳	۵۲۷۳۵۳	۴۳۴۵۱۸	۲۲۷۸۰۱	آموزش.....
۱۲۱۷۳۸۸	۱۰۱۰۸۲۸	۸۳۸۹۰۶	۷۲۱۴۳۸	۶۵۴۱۴۴	۲۰۵۸۱۶	فعالیت‌های مربوط به سلامت انسان و مددکاری اجتماعی.....
۲۴۰۱۰۹	۱۹۳۶۷۷	۱۶۰۶۵۳	۱۳۵۶۶۹	۱۲۲۲۳۴	۵۵۵۲۱	سایر خدمات عمومی، اجتماعی، شخصی و خانگی.....
۳۵۲۸۳۶۶۶	۲۵۸۰۵۴۵۶	۱۷۷۵۶۷۱۳	۱۴۷۵۸۵۶۵	۱۲۱۳۰۴۹۰	۶۸۳۸۱۳۶	جمع.....
۱۶۴۸۰۷	۱۸۳۵۵۰	۲۱۵۱۵۸	۱۴۷۶۹۲	۴۹۵۲۶	۲۸۶۷۵	خالص مالیات بر واردات.....
۱۸۱۹۵۱	۲۰۱۰۱۸	۲۴۲۹۸۱	۱۸۴۷۲۹	۱۱۳۳۲۳	۷۵۷۷۸	مالیات بر واردات.....
-۱۷۱۴۳	-۱۷۴۶۸	-۲۷۸۲۳	-۳۷۰۳۷	-۶۳۷۹۷	-۴۷۱۰۳	یارانه بر واردات.....
۳۵۴۴۸۴۷۳	۲۵۹۸۹۰۰۶	۱۷۹۷۱۸۷۱	۱۴۹۰۶۲۵۷	۱۲۱۸۰۰۱۶	۶۸۶۶۸۱۱	محصول ناخالص داخلی (به قیمت بازار).....
۱۸۷۴۴	۱۰۵۱۳۱	۲۸۵۰۳	۴۰۳۰۳	۲۸۸۶۳	۴۹۰	خالص درآمد از خارج.....
۳۵۴۶۷۲۱۷	۲۶۰۹۴۱۳۷	۱۸۰۰۰۳۷۴	۱۴۹۴۶۵۶۰	۱۲۲۰۸۸۸۰	۶۸۶۷۳۰۲	محصول ناخالص ملی=درآمد ناخالص ملی.....
۵۵۳۹۸۸۰	۳۳۸۲۸۹۶	۲۱۶۵۴۴۱	۱۹۵۰۲۲۵	۱۸۷۹۴۰۱	۷۸۰۱۴۳	کسر می شود: مصرف سرمایه ثابت.....
۲۹۹۲۷۳۳۷	۲۲۷۱۱۲۴۱	۱۵۸۳۴۹۳۴	۱۲۹۹۶۳۳۵	۱۰۳۲۹۴۷۹	۶۰۸۷۱۵۸	درآمد ملی.....

۲۳-۱- ارزش افزوده فعالیت‌های اقتصادی بر حسب بخش‌های عمده اقتصادی (دنباله)

۱۳۹۸	(^۱)۱۳۹۷	(^۱)۱۳۹۶	۱۳۹۵	۱۳۹۴	۱۳۹۰	شرح
(به قیمت ثابت سال ۱۳۹۰)						
۵۰۹۶۱۲	۴۵۵۸۶۷	۴۷۰۷۵۹	۴۶۳۷۸۹	۴۴۳۹۱۷	۳۷۵۲۷۵	کشاورزی، شکار و جنگلداری و ماهیگیری
۱۰۲۰۳۴۱	۱۵۱۴۶۵۳	۱۷۳۱۸۸۳	۱۷۱۴۳۲۰	۱۲۸۴۳۶۶	۱۷۵۰۶۶۲	استخراج معدن
۹۲۵۷۷۱	۹۱۹۱۷۷	۱۰۰۰۸۲۲	۹۱۰۷۴۱	۸۲۳۳۴۰	۹۸۰۲۳۴	صنعت
۵۰۸۸۸۸	۵۰۲۱۸۳	۵۵۰۲۳۵	۵۴۹۵۱۷	۴۱۰۲۲۷	۳۴۵۴۴۳	تامین برق، گاز، بخار و تهویه هوا
۲۱۰۶۴	۲۰۵۲۰	۱۷۵۸۳	۱۹۶۱۴	۱۹۶۹۰	۱۹۸۲۸	آبرسانی، مدیریت پسماند، فاضلاب و فعالیت‌های تصفیه
۲۴۸۲۱۸	۲۸۵۰۱۰	۲۸۷۷۸۷	۲۹۴۹۶۳	۲۵۴۳۱۰	۳۴۳۷۸۸	ساختمان
۷۹۷۲۰۵	۷۵۹۳۱۷	۷۷۲۶۲۲	۶۶۸۳۵۱	۶۳۶۵۲۰	۷۳۲۹۹۶	عمده فروشی و خرده فروشی، تعمیر وسایل نقلیه و کالاها
۴۰۰۲۳۳	۴۰۲۴۴۸	۴۰۷۵۳۰	۳۸۶۲۳۲	۳۶۴۸۲۹	۳۵۹۹۳۴	حمل و نقل و انبارداری و پست
۸۱۷۶۷	۷۷۱۷۷	۶۹۷۶۹	۶۵۶۷۰	۶۶۱۹۷	۶۴۰۱۲	فعالیت خدماتی مربوط به تامین جا و غذا
۲۶۷۸۸۴	۲۳۱۹۷۶	۲۱۶۹۰۶	۱۹۱۷۵۶	۱۶۸۸۶۵	۱۰۷۸۲۳	اطلاعات و ارتباطات
۴۸۵۹۱۴	۳۹۰۳۹۷	۳۵۹۱۵۵	۳۳۲۶۳۵	۲۶۲۹۵۳	۱۷۶۰۵۴	فعالیت‌های مالی و بیمه
۹۲۴۷۲۸	۸۹۸۰۷۹	۸۷۱۲۰۴	۸۳۷۹۸۴	۸۱۵۰۷۳	۷۱۰۱۴۴	املاک و مستغلات
۵۵۴۰۹	۶۸۳۷۸	۶۵۷۰۸	۶۰۴۰۹	۶۱۴۵۸	۵۶۵۱۷	فعالیت‌های حرفه‌ای، علمی و فنی
۱۸۰۶۰	۲۱۲۴۱	۲۳۰۵۳	۲۰۷۸۴	۲۱۸۰۵	۲۱۷۱۲	فعالیت‌های اداری و خدمات پشتیبانی
۳۱۶۵۹۰	۳۲۲۱۰۳	۳۴۷۳۱۷	۳۴۰۵۰۲	۳۳۶۸۹۷	۳۰۴۵۷۷	اداره امور عمومی و خدمات شهری
۲۴۳۱۶۴	۲۳۹۷۰۱	۲۴۵۸۸۸	۲۴۴۱۲۰	۲۴۲۴۵۷	۲۲۷۸۰۱	آموزش
۲۶۱۲۹۹	۲۷۵۴۸۱	۲۸۰۶۹۳	۲۷۷۸۷۱	۲۸۰۰۶۴	۲۰۵۸۱۶	فعالیت‌های مربوط به سلامت انسان و مددکاری اجتماعی
۶۲۸۲۹	۶۱۱۷۸	۵۹۸۴۴	۵۹۰۲۶	۵۹۲۵۳	۵۵۵۲۱	سایر خدمات عمومی، اجتماعی، شخصی و خانگی
۷۱۴۸۹۸۹	۷۴۴۴۸۸۶	۷۷۷۸۱۵۷	۷۴۳۸۲۸۳	۶۵۵۲۲۲۴	۶۸۳۸۱۳۶	جمع
۳۴۷۱۴	۵۲۸۵۸	۹۱۰۰۶	۷۰۵۳۱	۲۵۰۶۳	۲۸۶۷۵	خالص مالیات بر واردات
۳۸۳۳۵	۵۷۸۸۹	۱۰۲۷۷۴	۸۸۲۱۸	۵۷۳۴۹	۷۵۷۷۸	مالیات بر واردات
-۳۶۱۱	-۵۰۳۱	-۱۱۷۶۸	-۱۷۶۸۷	-۳۲۲۸۶	-۴۷۱۰۳	یارانه بر واردات
۷۱۸۳۷۰۳	۷۴۹۷۷۴۴	۷۸۶۹۷۶۳	۷۵۰۸۸۱۴	۶۵۷۷۲۸۷	۶۸۶۶۸۱۱	محصول ناخالص داخلی (به قیمت بازار)
-۲۰۷۹	-۲۶۴۶	-۳۵۳۵	-۳۱۱۸	-۱۹۸۴	۰	نتیجه رابطه مبادله بازرگانی
۵۷	۵۰۳۸	۴۲۶۱	۶۶۵۷	۵۲۹۲	۴۹۰	خالص درآمد از خارج
۷۱۸۱۶۸۱	۷۵۰۰۱۳۶	۷۸۷۰۴۸۹	۷۵۱۲۳۵۳	۶۵۸۰۵۹۵	۶۸۶۷۳۰۲	محصول ناخالص ملی = درآمد ناخالص ملی
۹۹۷۱۴۶	۹۵۶۸۶۱	۹۱۶۹۹۴	۸۸۹۸۴۸	۸۷۷۹۱۷	۷۸۰۱۴۳	کسر می شود: مصرف سرمایه ثابت
۶۱۸۴۵۳۵	۶۵۴۳۲۷۵	۶۹۵۳۴۹۵	۶۶۲۲۵۰۵	۵۷۰۲۶۷۸	۶۰۸۷۱۵۸	درآمد ملی

(۱) اطلاعات توسط دستگاه ذی‌ربط تجدیدنظر شده است.

ماخذ - مرکز آمار ایران. دفتر حساب‌های اقتصادی.

۲۳-۲- سهم ارزش افزوده فعالیت‌های اقتصادی در محصول ناخالص داخلی برحسب بخش‌های عمده اقتصادی (درصد)

۱۳۹۸	۱۳۹۷ ^(۱)	۱۳۹۶ ^(۱)	۱۳۹۵	۱۳۹۴	۱۳۹۰	شرح
(به قیمت‌های جاری)						
۹/۲۷	۸/۴۴	۸/۳۷	۸/۹۰	۹/۵۶	۵/۴۷	کشاورزی، شکار و جنگلداری و ماهیگیری
۱۵/۲۷	۱۸/۶۴	۱۵/۴۰	۱۳/۳۷	۱۱/۲۹	۲۵/۴۹	استخراج معدن
۱۶/۲۹	۱۴/۹۵	۱۴/۹۳	۱۴/۶۲	۱۴/۵۴	۱۴/۲۷	صنعت
۷/۲۶	۶/۵۰	۵/۸۶	۵/۹۰	۴/۲۵	۵/۰۳	تامین برق، گاز، بخار و تهویه هوا
۰/۲۷	۰/۲۷	۰/۲۸	۰/۲۶	۰/۳۳	۰/۲۹	آبرسانی، مدیریت پسماند، فاضلاب و فعالیت‌های تصفیه
۳/۵۴	۳/۸۸	۳/۸۲	۴/۲۳	۴/۳۷	۵/۰۱	ساختمان
۱۴/۰۰	۱۲/۱۳	۱۱/۲۲	۱۰/۸۷	۱۱/۷۵	۱۰/۶۷	عمده فروشی و خرده فروشی، تعمیر وسایل نقلیه و کالاها
۶/۵۰	۶/۰۱	۶/۶۳	۷/۰۵	۷/۶۰	۵/۲۴	حمل و نقل و انبارداری و پست
۱/۲۳	۱/۱۳	۱/۱۷	۱/۳۱	۱/۴۷	۰/۹۳	فعالیت خدماتی مربوط به تامین جا و غذا
۱/۵۳	۱/۶۴	۱/۹۷	۱/۹۹	۱/۹۸	۱/۵۷	اطلاعات و ارتباطات
۲/۴۴	۲/۲۶	۱/۷۸	۱/۹۸	۲/۲۱	۲/۵۶	فعالیت‌های مالی و بیمه
۱۱/۲۹	۱۰/۸۷	۱۲/۰۸	۱۲/۶۶	۱۳/۳۵	۱۰/۳۴	املاک و مستغلات
۰/۶۸	۰/۹۰	۱/۰۲	۱/۰۰	۱/۱۰	۰/۸۲	فعالیت‌های حرفه‌ای، علمی و فنی
۰/۲۸	۰/۳۴	۰/۴۶	۰/۴۵	۰/۴۷	۰/۳۲	فعالیت‌های اداری و خدمات پشتیبانی
۳/۶۹	۴/۰۴	۴/۸۶	۵/۱۴	۵/۳۷	۴/۴۴	اداره امور عمومی و خدمات شهری
۲/۵۴	۲/۶۷	۳/۴۱	۳/۵۴	۳/۵۷	۳/۳۲	آموزش
۳/۴۳	۳/۸۹	۴/۶۷	۴/۸۴	۵/۳۷	۳/۰	فعالیت‌های مربوط به سلامت انسان و مددکاری اجتماعی
۰/۶۸	۰/۷۵	۰/۸۹	۰/۹۱	۱/۰۱	۰/۸۱	سایر خدمات عمومی، اجتماعی، شخصی و خانگی
۹۹/۵۴	۹۹/۲۹	۹۸/۱	۹۹/۰۱	۹۹/۵۹	۹۹/۵۸	جمع
۰/۴۶	۰/۷۱	۱/۲۰	۰/۹۹	۰/۴۱	۰/۴۲	خالص مالیات بر واردات
۰/۵۱	۰/۷۷	۱/۳۵	۱/۲۴	۰/۹۳	۱/۱	مالیات بر واردات
-۰/۰۵	-۰/۰۷	-۰/۱۵	-۰/۲۵	-۰/۵۲	-۰/۶۹	یارانه بر واردات
۱۰۰/۰۰	۱۰۰/۰۰	۱۰۰/۰۰	۱۰۰/۰۰	۱۰۰/۰۰	۱۰۰/۰۰	محصول ناخالص داخلی (به قیمت بازار)

۲-۲۳ - سهم ارزش افزوده فعالیت‌های اقتصادی در محصول ناخالص داخلی برحسب بخش‌های عمده اقتصادی (دنباله) (درصد)

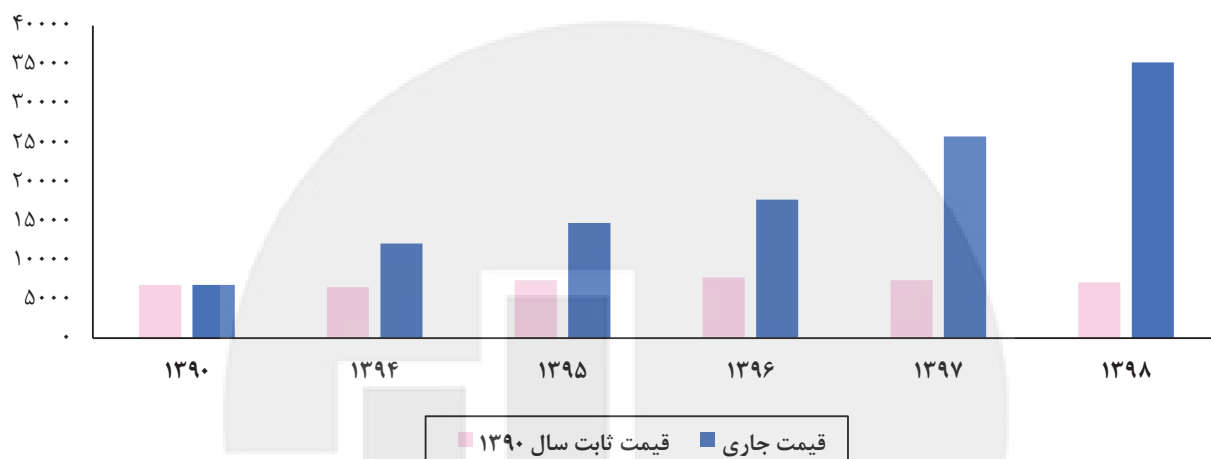
۱۳۹۸	۱۳۹۷ ^(۱)	۱۳۹۶ ^(۱)	۱۳۹۵	۱۳۹۴	۱۳۹۰	شرح
(به قیمت ثابت سال ۱۳۹۰)						
۷/۰۹	۶/۰۸	۵/۹۸	۶/۱۸	۶/۷۵	۵/۴۷	کشاورزی، شکار و جنگلداری و ماهیگیری.....
۱۴/۲۰	۲۰/۲	۲۲/۰۱	۲۲/۸۳	۱۹/۵۳	۲۵/۴۹	استخراج معدن.....
۱۲/۸۹	۱۲/۲۶	۱۲/۷۲	۱۲/۱۳	۱۲/۵۲	۱۴/۲۷	صنعت.....
۷/۰۸	۶/۷	۶/۹۹	۷/۳۲	۶/۲۴	۵/۰۳	تامین برق، گاز، بخار و تهویه هوا.....
۰/۲۹	۰/۲۷	۰/۲۲	۰/۲۶	۰/۳۰	۰/۲۹	آبرسانی، مدیریت پسماند، فاضلاب و فعالیت‌های تصفیه.....
۳/۴۶	۳/۸۰	۳/۶۶	۳/۹۳	۳/۸۷	۵/۰۱	ساختمان.....
۱۱/۱	۱۰/۱۳	۹/۸۲	۸/۹	۹/۶۸	۱۰/۶۷	عمده فروشی و خرده فروشی، تعمیر وسایل نقلیه و کالاها.....
۵/۵۷	۵/۳۷	۵/۱۸	۵/۱۴	۵/۵۵	۵/۲۴	حمل و نقل و انبارداری و پست.....
۱/۱۴	۱/۰۳	۰/۸۹	۰/۸۷	۱/۰۱	۰/۹۳	فعالیت خدماتی مربوط به تامین جا و غذا.....
۳/۷۳	۳/۰۹	۲/۷۶	۲/۵۵	۲/۵۷	۱/۵۷	اطلاعات و ارتباطات.....
۶/۷۶	۵/۲۱	۴/۵۶	۴/۴۳	۴/۰۰	۲/۵۶	فعالیت‌های مالی و بیمه.....
۱۲/۸۷	۱۱/۹۸	۱۱/۰۷	۱۱/۱۶	۱۲/۳۹	۱۰/۳۴	املاک و مستغلات.....
۰/۷۷	۰/۹۱	۰/۸۳	۰/۸۰	۰/۹۳	۰/۸۲	فعالیت‌های حرفه‌ای، علمی و فنی.....
۰/۲۵	۰/۲۸	۰/۲۹	۰/۲۸	۰/۳۳	۰/۳۲	فعالیت‌های اداری و خدمات پشتیبانی.....
۴/۴۱	۴/۳۰	۴/۴۱	۴/۵۳	۵/۱۲	۴/۴۴	اداره امور عمومی و خدمات شهری.....
۳/۳۸	۳/۲۰	۳/۱۲	۳/۲۵	۳/۶۹	۳/۳۲	آموزش.....
۳/۶۴	۳/۶۷	۳/۵۷	۳/۷	۴/۲۶	۳/۰	فعالیت‌های مربوط به سلامت انسان و مددکاری اجتماعی.....
۰/۸۷	۰/۸۲	۰/۷۶	۰/۷۹	۰/۹۰	۰/۸۱	سایر خدمات عمومی، اجتماعی، شخصی و خانگی.....
۹۹/۵۲	۹۹/۳	۹۸/۸۴	۹۹/۰۶	۹۹/۶۲	۹۹/۵۱	جمع.....
۰/۴۸	۰/۷۰	۱/۱۶	۰/۹۴	۰/۳۸	۰/۴۲	خالص مالیات بر واردات.....
۰/۵۳	۰/۷۷	۱/۳۱	۱/۱۷	۰/۸۷	۱/۱	مالیات بر واردات.....
-۰/۰۵	-۰/۰۷	-۰/۱۵	-۰/۲۴	-۰/۴۹	-۰/۶۹	یارانه بر واردات.....
۱۰۰/۰۰	۱۰۰/۰۰	۱۰۰/۰۰	۱۰۰/۰۰	۱۰۰/۰۰	۱۰۰/۰۰	محصول ناخالص داخلی (به قیمت بازار).....

(۱) اطلاعات توسط دستگاه ذی‌ربط تجدید نظر شده است.

ماخذ - مرکز آمار ایران. دفتر حساب‌های اقتصادی.

۲۳-۱- محصول ناخالص داخلی به قیمت بازار

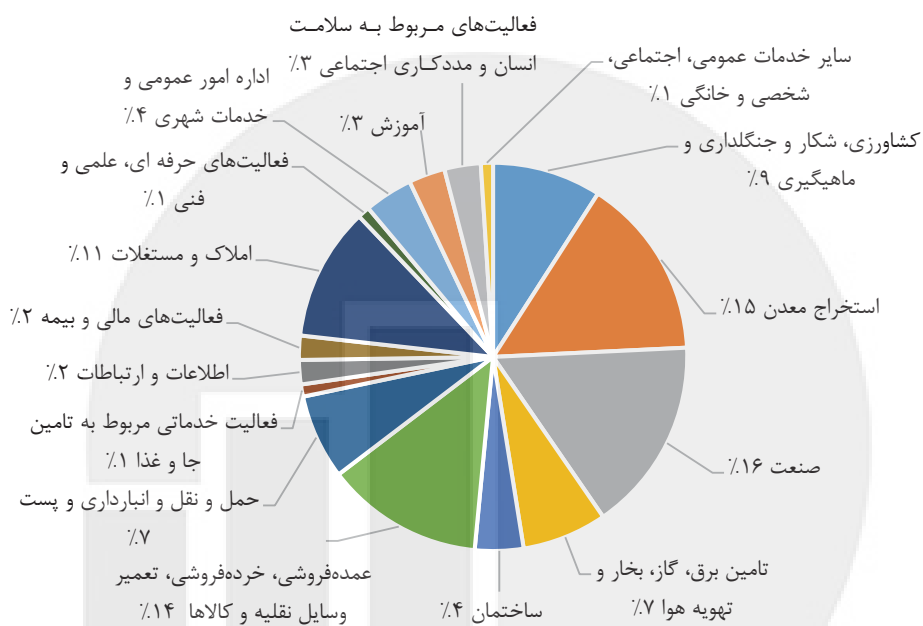
هزار میلیارد ریال



منبع: جدول ۲۳-۱

مرکز آمار ایران

۲۳-۲ - سهم ارزش افزوده بخش‌های عمده اقتصادی در محصول ناخالص داخلی به قیمت جاری: ۱۳۹۸



مبنا: جدول ۲-۲۳

مرکز آمار ایران

۲۳-۳- رشد ارزش افزوده^(۱) بخش‌های عمده اقتصادی به قیمت ثابت سال ۱۳۹۰ (درصد)

۱۳۹۸	(۲)۱۳۹۷	(۳)۱۳۹۶	۱۳۹۵	۱۳۹۴	۱۳۹۰	شرح
۱۱/۷۹	-۳/۱۶	۱/۵۰	۴/۴۸	۵/۳۶	-۹/۸۹	کشاورزی، شکار و جنگلداری و ماهیگیری
-۳۲/۶۴	-۱۲/۵۴	۱/۰۲	۳۳/۴۸	۱/۷۸	۴/۶۸	استخراج معدن
۰/۷۲	-۸/۱۶	۹/۸۹	۱۰/۶۲	-۴/۶۲	-۲۷/۲۲	صنعت
۱/۳۴	-۸/۷۳	۰/۱۳	۳۳/۹۵	۷/۹۱	-۶/۸۰	تامین برق، گاز، بخار و تهویه هوا
۲/۶۵	۱۶/۷۰	-۱۰/۳۵	-۰/۳۸	۴/۰۹	۳۹/۷۴	آبرسانی، مدیریت پسماند، فاضلاب و فعالیت‌های تصفیه
-۱۲/۹۱	-۰/۹۷	-۲/۴۳	۱۵/۹۹	-۷/۳۷	۳/۵۸	ساختمان
۴/۹۹	-۱/۷۲	۱۵/۶۰	۵/۰۰	-۱۳/۴۱	۲/۹۶	عمده فروشی و خرده فروشی، تعمیر وسایل نقلیه و کالاها
-۰/۵۵	-۱/۲۵	۵/۵۱	۵/۸۷	۱/۹۵	۰/۴۳	حمل و نقل و انبارداری و پست
۵/۹۵	۱۰/۶۲	۶/۲۴	-۰/۸۰	-۳/۷۰	۱۲۱/۴۶	فعالیت خدماتی مربوط به تامین جا و غذا
۱۵/۴۸	۶/۹۵	۱۳/۱۲	۱۳/۵۶	۴/۱۲	۴/۲۹	اطلاعات و ارتباطات
۲۴/۴۷	۸/۷۰	۷/۹۷	۲۶/۵۰	۱۹/۳۸	۷/۹۶	فعالیت‌های مالی و بیمه
۲/۹۷	۳/۰۸	۳/۹۶	۲/۸۱	۱/۳۷	۱۴/۲۳	املاک و مستغلات
-۱۸/۹۷	۴/۰۶	۸/۷۷	-۱/۷۱	۰/۸۱	۱/۴۷	فعالیت‌های حرفه‌ای، علمی و فنی
-۱۴/۹۸	-۷/۸۶	۱۰/۹۲	-۴/۶۸	-۳/۲۲	-۱۰/۴۴	فعالیت‌های اداری و خدمات پشتیبانی
-۱/۷۱	-۷/۲۶	۲/۰۰	۱/۰۷	-۰/۶۵	۵۰/۲۱	اداره امور عمومی و خدمات شهری
۱/۴۴	-۲/۵۲	۰/۷۲	۰/۶۹	-۳/۸۲	۱۵/۹۹	آموزش
-۵/۱۵	-۱/۸۶	۱/۰۲	-۰/۷۸	-۰/۶۶	۱۵/۵۲	فعالیت‌های مربوط به سلامت انسان و مددکاری اجتماعی
۲/۷	۲/۲۳	۱/۳۹	-۰/۳۸	-۲/۰۲	-۱۴/۳	سایر خدمات عمومی، اجتماعی، شخصی و خانگی
-۳/۹۷	-۴/۲۹	۴/۵۸	۱۳/۵۲	-۰/۵۰	-۰/۳۵	جمع رشد ارزش افزوده
-۴/۱۹	-۴/۷۳	۴/۸۱	۱۴/۱۶	-۰/۰۵	-۰/۴۱	محصول ناخالص داخلی (به قیمت بازار)
-۴/۲۵	-۴/۷۱	۴/۷۷	۱۴/۱۶	-۰/۰۵	-۰/۳۵	محصول ناخالص ملی = درآمد ناخالص ملی
-۵/۴۸	-۵/۹۰	۵/۰۰	۱۶/۱۳	-۰/۵۰	۵/۱۵	درآمد ملی

(۱) میزان رشد، نسبت به سال قبل محاسبه شده است.

(۲) اطلاعات توسط دستگاه ذی‌ربط تجدید نظر شده است.

ماخذ - مرکز آمار ایران. دفتر حساب‌های اقتصادی.

۲۳-۴ - ارزش افزوده بخش‌های عمده اقتصادی به قیمت جاری بر حسب استان^(۱): ۱۳۹۸ (میلیارد ریال)

تهران	بوشهر	ایلام	البرز	اصفهان	اردبیل	آذربایجان غربی	آذربایجان شرقی	کل کشور	شرح
۱۵۱۰۶۸	۵۴۳۳۸	۲۸۵۶۹	۴۸۱۹۴	۱۵۶۳۳۷	۷۳۹۴۶	۱۲۷۴۷۹	۱۱۲۶۶۹	۳۲۸۵۱۲۱	کشاورزی، شکار و جنگلداری و ماهیگیری
۱۵۹۱۱	۱۵۳۵۲۷	۲۱۶۳۳۷	۷۸۰	۶۷۷۲	۵۷۶	۵۴۳۵	۳۹۳۸۰	۵۴۱۲۶۰۷	استخراج معدن
۸۷۹۱۲۶	۴۹۰۱۵۳	۱۰۷۵۵	۳۱۶۲۳۴	۵۷۶۰۱۵	۷۵۱۸۵	۸۶۸۵۲	۴۰۱۵۴۹	۵۷۷۳۶۶۴	صنعت
۷۵۲۶۳۶	۱۰۷۴۲۰۱	۳۹۱۲۳	۹۵۰۳	۳۸۹۲۲	۵۲۳۶	۹۲۵۱	۱۸۳۷۸	۲۵۷۳۱۶۰	تامین برق، گاز، بخار و تهویه هوا.....
۱۷۳۳۸	۱۲۲۹	۶۷۲	۱۵۵۲	۹۴۹۸	۱۰۶۳	۲۲۶۱	۲۸۱۴	۹۵۵۷۳	آبرسانی، مدیریت پسماند، فاضلاب و فعالیتهای تصفیه
۲۷۵۴۴۰	۲۱۸۷۵	۱۹۲۲۷	۳۸۷۷۴	۶۷۶۲۱	۱۶۰۸۹	۲۲۹۸۶	۳۷۳۲۹	۱۲۵۴۷۳۷	ساختمان
۱۳۰۷۰۶۲	۴۱۸۹۴	۲۱۱۹۷	۲۶۵۴۳۲	۳۸۱۴۱۰	۸۳۷۵۲	۱۱۲۳۳۰	۱۷۸۱۰۰	۴۷۳۳۹۷۲	عمده فروشی و خرده فروشی، تعمیر وسایل نقلیه و کالاهای
۵۸۳۲۲۴	۴۶۳۶۱	۱۱۱۹۰	۳۷۴۹۱	۱۷۶۲۶۲	۲۹۲۲۱	۵۵۰۳۴	۷۸۱۰۵	۲۳۰۵۷۳۹	حمل و نقل و انبارداری و پست
۱۷۵۰۴۹	۳۴۹۸	۷۹۵	۲۱۱۳۹	۲۶۳۸۷	۷۷۲۳	۹۳۶۳	۹۸۰۲	۴۳۵۰۴۲	فعالیت خدماتی مربوط به تامین جا و غذا
۴۱۷۵۰۲	۱۹۷۰۳	۱۵۸۱	۱۵۳۶	۸۶۰۲	۲۵۴۸	۵۸۲۸	۷۱۰۱	۵۴۲۶۷۸	اطلاعات و ارتباطات
۵۴۷۹۷۹	۶۸۳۷	۲۸۹۸	۱۴۶۳۴	۳۴۰۷۸	۴۶۷۱	۱۲۳۰۴	۲۰۰۷۲	۸۶۵۹۸۹	فعالیتهای مالی و بیمه
۱۷۳۲۱۸۸	۳۲۱۰۲	۱۱۰۶۲	۱۸۴۰۶۲	۲۴۳۲۹۰	۲۶۰۸۴	۷۸۰۲۹	۱۰۶۵۴۳	۴۰۰۳۵۴۰	املاک و مستغلات
۱۰۸۴۵۴	۲۰۹۱	۱۶۶۱	۵۹۴۴	۱۱۶۰۲	۱۸۴۹	۹۹۶۸	۹۹۵۰	۲۳۹۳۲۷	فعالیتهای حرفه‌ای، علمی و فنی
۳۱۰۸۰	۱۰۸۳	۷۲۲	۲۳۲۹	۷۲۴۰	۱۱۳۱	۳۱۷۴	۳۰۶۰	۹۸۸۱۷۴	فعالیتهای اداری و خدمات پشتیبانی ..
۳۱۶۶۸۵	۲۵۹۳۲	۱۱۲۲۵	۴۷۶۷۶	۷۴۹۲۶	۱۵۸۰۴	۵۰۹۰۷	۵۵۶۶۸	۱۳۰۶۵۶۷	اداره امور عمومی و خدمات شهری
۱۵۲۸۷۴	۱۵۲۹۴	۹۷۸۷	۲۱۰۰۸	۵۱۹۹۰	۱۵۳۵۸	۲۹۹۱۴	۴۳۸۲۱	۸۹۹۵۷۹	آموزش
۲۵۰۳۷۹	۱۴۳۶۶	۱۱۴۷۶	۳۰۳۷۷	۹۳۶۳۴	۱۶۰۲۷	۳۸۱۴۳	۵۳۹۱۱	۱۲۱۷۳۸۸	فعالیتهای مربوط به سلامت انسان و مددکاری اجتماعی
۶۹۴۷۷	۲۶۰۳	۲۰۵۱	۸۶۴۲	۱۴۵۵۶	۳۲۱۱	۸۳۲۲	۸۵۱۴	۲۴۰۱۰۹	سایر خدمات عمومی، اجتماعی، شخصی و خانگی
۷۷۸۳۴۷۳	۲۰۰۷۰۸۸	۴۰۰۳۲۶	۱۰۵۵۳۰۶	۱۹۷۹۱۴۱	۳۷۹۴۷۴	۶۶۷۵۷۹	۱۱۸۶۷۶۵	۳۵۲۸۳۶۶۶	جمع ارزش افزوده
۲۹۲۴۷	۶۸۵۸	۷۳۷	۴۷۸۶	۱۶۸۱۷	۱۲۷۰	۲۸۵۰	۹۱۹۰	۱۶۴۸۰۷	خالص مالیات بر واردات
۷۸۱۲۷۱۹	۲۰۱۳۹۴۶	۴۰۱۰۶۳	۱۰۶۰۰۹۲	۱۹۹۵۹۵۹	۳۸۰۷۴۴	۶۷۰۴۲۹	۱۱۹۵۹۵۵	۳۵۴۴۸۴۷۳	محصول ناخالص داخلی (به قیمت بازار) محصول ناخالص داخلی بدون نفت
۷۷۲۱۴۹۶	۱۸۵۵۳۰۴	۱۸۵۰۸۴	۱۰۵۸۲۹۲	۱۹۳۲۸۱۷	۳۸۰۶۸۵	۶۶۹۹۲۳	۱۱۷۵۰۳۸	۳۰۱۴۹۱۵۰	(به قیمت بازار)

۲۳-۴ - ارزش افزوده بخش‌های عمده اقتصادی به قیمت جاری بر حسب استان^(۱): ۱۳۹۸ (دنباله) (میلیارد ریال)

شرح	چهارمحال و بختیاری	خراسان جنوبی	خراسان رضوی	خراسان شمالی	خوزستان	زنجان	سمنان	سیستان و بلوچستان	فارس
کشاورزی، شکار و جنگلداری و ماهیگیری	۴۷۵۴۰	۴۰۸۴۱	۲۱۹۳۵۱	۵۵۱۷۴	۲۱۳۴۷۵	۵۱۸۸۷	۶۵۶۵۶	۹۹۸۶۵	۲۲۰۷۱۴
استخراج معدن	۶۳۷	۱۶۲۸۲	۱۱۱۸۶	۱۸۸۵	۳۷۳۰۰۶۹	۱۵۰۶	۳۶۰۹	۱۷۳۶	۳۵۹۷۴
صنعت	۴۱۳۱۵	۱۹۶۱۸	۲۳۶۲۳۲	۳۸۳۵۰	۳۹۲۱۸۹	۱۲۵۵۹۴	۱۳۱۱۱۳	۵۶۹۹۸	۱۶۶۶۵۲
تامین برق، گاز، بخار و تهویه هوا.....	۱۹۲۹	۱۳۳۶	۵۷۷۶۰	۸۲۰۳	۹۰۸۷۷	۶۱۳۱	۵۹۷۴	۱۳۰۲۰	۲۳۱۱۲۱
آبرسانی، مدیریت پسماند، فاضلاب و فعالیتهای تصفیه	۷۳۰	۱۰۷۴	۸۷۵۱	۶۴۶	۷۳۸۳	۱۳۳۳	۲۰۱۷	۱۹۴۲	۴۹۹۷
ساختمان	۸۸۰۹	۹۹۳۱	۶۵۰۸۴	۷۳۳۷	۱۴۵۶۰۱	۱۰۲۹۰	۱۰۹۲۱	۲۰۱۹۸	۵۴۱۳۲
عمده فروشی و خرده فروشی، تعمیر وسایل نقلیه و کالاها	۳۹۰۹۹	۱۸۵۸۳	۳۵۰۰۲۴	۱۹۵۶۴	۱۷۵۸۸۳	۳۹۰۷۵	۵۲۱۰۴	۱۰۴۰۸۱	۲۰۴۹۴۱
حمل و نقل و انبارداری و پست	۱۷۱۳۵	۲۱۶۰۶	۱۵۰۱۶۰	۱۳۹۸۹	۱۵۱۹۴۵	۲۴۷۸۳	۲۴۹۸۹	۳۸۲۰۱	۱۳۶۰۹۲
فعالیت خدماتی مربوط به تامین جا و غذا.....	۷۸۵	۶۶۴	۴۸۹۶۰	۸۰۷	۱۲۷۵۴	۶۵۸۱	۱۶۱۹	۲۴۲۸	۷۸۱۱
اطلاعات و ارتباطات	۱۵۸۳	۳۱۶۷	۵۴۰۰	۱۱۶۷	۵۹۲۶	۲۰۱۶	۲۱۹۰	۴۱۶۲	۵۹۶۶
فعالیت‌های مالی و بیمه	۳۹۹۹	۳۱۹۱	۳۰۱۲۶	۳۱۱۷	۲۲۰۴۸	۵۲۰۲	۴۵۹۷	۶۰۰۱	۲۴۹۲۷
املاک و مستغلات	۲۲۷۲۲	۱۱۸۹۴	۲۷۷۰۹۹	۱۸۴۹۷	۱۲۷۸۲۳	۲۱۹۱۱	۲۰۱۰۲	۳۳۲۹۶	۲۲۰۰۷۴
فعالیت‌های حرفه‌ای، علمی و فنی	۱۹۴۶	۶۹۰	۱۹۶۶۷	۱۵۸۹	۵۵۰۶	۲۱۹۶	۱۲۰۰	۱۴۲۱	۶۷۰۶
فعالیت‌های اداری و خدمات پشتیبانی	۱۵۰۴	۶۵۰	۶۵۴۶	۷۱۲	۶۱۵۹	۱۷۴۱	۱۱۴۰	۹۷۹	۵۴۰۰
اداره امور عمومی و خدمات شهری	۹۰۹۲	۱۲۶۱۴	۸۱۰۲۱	۱۱۷۵۴	۸۱۷۹۰	۱۴۷۲۷	۱۶۲۴۵	۳۳۸۸۱	۶۸۱۷۳
آموزش	۱۲۷۰۰	۱۲۱۲۹	۷۱۵۰۹	۱۰۷۵۷	۴۹۹۳۶	۱۲۶۲۵	۱۱۴۶۸	۳۱۰۶۱	۵۳۸۶۹
فعالیت‌های مربوط به سلامت انسان و مددکاری اجتماعی	۱۵۹۱۲	۱۱۷۲۱	۶۹۳۴۶	۹۶۶۹	۷۰۵۵۷	۱۶۳۳۵	۱۲۶۰۸	۳۰۷۳۴	۷۸۳۶۵
سایر خدمات عمومی، اجتماعی، شخصی و خانگی	۲۰۰۳	۱۷۵۲	۳۳۶۳۲	۲۰۹۴	۹۲۵۸	۲۲۵۴	۲۲۶۶	۲۸۷۴	۸۳۵۴
جمع ارزش افزوده	۲۲۹۴۴۰	۱۸۷۷۴۴	۱۷۳۱۸۵۴	۲۰۵۳۱۱	۵۲۹۹۱۸۰	۳۴۶۱۸۸	۳۶۹۸۱۷	۴۸۲۸۷۸	۱۵۳۴۲۶۸
خالص مالیات بر واردات	۱۳۳۰	۷۸۴	۷۴۶۴	۸۷۲	۱۵۴۸۶	۲۲۳۰	۲۱۴۲	۱۳۹۹	۶۱۳۹
محصول ناخالص داخلی (به قیمت بازار)	۲۳۰۷۷۰	۱۸۸۵۲۸	۱۷۳۹۳۱۸	۲۰۶۱۸۴	۵۳۱۴۶۶۶	۳۴۸۴۱۹	۳۷۱۹۵۹	۴۸۴۲۷۶	۱۵۴۰۴۰۷
محصول ناخالص داخلی بدون نفت (به قیمت بازار)	۲۳۰۳۵۳	۱۸۸۴۰۱	۱۷۳۲۸۶۸	۲۰۶۱۶۶	۵۳۱۴۹۳۹	۳۴۷۷۱۷	۳۶۹۵۲۴	۴۸۴۲۴۶	۱۵۰۷۲۱۵

۲۳-۴ - ارزش افزوده بخش‌های عمده اقتصادی به قیمت جاری بر حسب استان^(۱): ۱۳۹۸ (دنباله)

گیلان	گلستان	کهگیلویه و بویراحمد	کرمانشاه	کرمان	کردستان	قم	قزوین	شرح
۱۴۴۴۷۵	۱۲۱۳۳۳	۳۱۶۹۰	۷۳۳۱۲	۲۶۲۳۵۶	۵۷۰۰۸	۲۸۷۷۰	۷۹۸۷۰	کشاورزی، شکار و جنگلداری و ماهیگیری
۷۴۷	۲۸۸۷	۲۴۰۲۰۹	۶۲۵۲	۲۷۵۸۱۶	۲۵۵۰	۱۳۲۲	۷۵۲	استخراج معدن
۱۲۸۱۷۹۴	۴۹۹۲۷	۲۸۴۷۴	۹۰۶۵۹	۲۲۲۳۵۰	۳۰۵۸۵	۸۶۹۷۸	۲۲۵۷۱۰	صنعت
۱۲۶۴۹	۶۴۵۵	۹۹۳	۴۷۹۶۷	۲۳۲۵۲	۴۹۸۷	۴۹۴۹	۱۴۵۴۱	تامین برق، گاز، بخار و تهویه هوا.....
۱۹۱۶	۱۳۳۱	۸۹۷	۱۳۹۰	۵۲۲۴	۱۰۶۴	۱۵۹۹	۲۰۳۸	آبرسانی، مدیریت پسماند، فاضلاب و فعالیت‌های تصفیه
۳۷۹۸۳	۲۴۸۷۶	۱۵۳۶۲	۲۸۴۹۰	۲۸۹۲۱	۱۵۱۰۰	۱۴۴۳۴	۱۵۰۴۲	ساختمان
۱۳۷۰۸۸	۶۵۳۰۶	۲۹۳۴۵	۹۷۴۴۹	۱۰۰۴۰۷	۷۵۲۷۳	۵۳۲۰۵	۵۶۱۹۴	عمده فروشی و خرده فروشی، تعمیر وسایل نقلیه و کالاها
۴۵۳۴۱	۳۳۴۱۳	۱۰۴۴۳	۳۵۸۱۳	۷۲۳۱۱	۱۹۷۹۶	۳۴۱۱۰	۳۳۷۳۱	حمل و نقل و انبارداری و پست
۱۳۰۶۵	۴۴۳۵	۱۵۹۲	۳۰۷۶	۱۵۰۷۹	۲۹۳۰	۲۰۹۴	۴۶۵۹	فعالیت خدماتی مربوط به تامین جا و غذا.....
۳۶۱۳	۳۱۲۷	۱۶۶۰	۲۹۹۶	۳۷۶۳	۲۶۹۸	۲۵۷۸	۷۷۹۹	اطلاعات و ارتباطات
۱۳۱۷۲	۷۲۶۸	۲۶۳۵	۸۰۸۳	۱۳۹۷۳	۴۴۴۰	۶۹۴۵	۶۴۱۱	فعالیت‌های مالی و بیمه
۱۰۳۹۰۵	۴۴۴۶۰	۲۲۵۸۷	۷۱۴۴۰	۶۱۷۷۲	۴۳۳۲۸	۶۲۴۸۸	۴۵۴۵۹	املاک و مستغلات
۴۳۶۲	۴۳۷۶	۸۳۴	۲۹۲۵	۳۹۸۳	۱۶۹۴	۲۰۴۵	۳۲۸۸	فعالیت‌های حرفه‌ای، علمی و فنی
۲۲۸۳	۱۰۵۸	۸۶۵	۱۴۷۵	۲۷۹۷	۱۰۰۰	۱۵۵۲	۱۳۸۶	فعالیت‌های اداری و خدمات پشتیبانی
۳۲۸۴۳	۲۴۳۳۲	۱۱۷۷۵	۴۶۷۲۶	۳۸۷۳۸	۲۴۱۳۱	۱۶۲۸۶	۱۷۷۳۵	اداره امور عمومی و خدمات شهری
۲۴۴۷۰	۱۹۵۲۵	۱۰۸۴۳	۲۲۲۹۱	۴۰۸۸۳	۱۸۲۵۶	۱۴۰۰۶	۱۴۹۹۲	آموزش
۴۷۸۱۹	۲۹۰۹۹	۱۵۳۲۰	۳۱۴۸۸	۴۵۴۹۷	۱۹۸۰۰	۱۳۰۶۹	۱۹۴۵۹	فعالیت‌های مربوط به سلامت انسان و مددکاری اجتماعی
۷۷۲۱	۳۷۱۷	۲۳۹۲	۴۳۷۸	۵۸۳۵	۳۵۹۷	۷۱۹۲	۲۷۴۲	سایر خدمات عمومی، اجتماعی، شخصی و خانگی
۷۶۲۲۴۵	۴۴۶۹۲۵	۴۲۷۹۱۷	۵۷۶۲۱۲	۱۳۲۲۹۵۶	۳۲۸۲۳۶	۳۵۳۶۲۰	۵۴۱۸۱۰	جمع ارزش افزوده
۳۵۲۳	۲۲۹۷	۶۰۱	۲۰۹۸	۴۹۴۲	۱۲۲۴	۲۰۸۴	۳۷۹۴	خالص مالیات بر واردات
۷۶۵۷۶۷	۴۴۹۲۲۲	۴۲۸۵۱۸	۵۷۸۳۱۱	۱۲۲۷۸۹۸	۳۲۹۴۶۰	۳۵۵۷۰۴	۵۴۵۶۰۴	محصول ناخالص داخلی (به قیمت بازار)
۷۶۴۵۰۱	۴۴۸۲۹۵	۱۸۹۲۳۴	۵۶۴۳۸۵	۱۲۲۵۶۶۶	۳۲۹۴۲۶	۳۵۳۲۷۵	۵۴۴۲۳۸	محصول ناخالص داخلی بدون نفت (به قیمت بازار)

۲۳-۴ - ارزش افزوده بخش‌های عمده اقتصادی به قیمت جاری بر حسب استان^(۱): ۱۳۹۸ (دنباله)

شرح	لرستان	مازندران	مرکزی	هرمزگان	همدان	یزد	فرا منطقه
کشاورزی، شکار و جنگلداری و ماهیگیری	۸۵۷۶۵	۲۵۴۹۶۵	۸۱۹۲۹	۱۱۹۵۶۷	۹۸۲۱۸	۷۸۷۶۱	۰
استخراج معدن	۴۸۶۷	۲۸۴۷	۷۲۹۹	۴۷۸۸	۳۹۷۸	۶۴۱۹۶	۵۵۲۴۹۶
صنعت	۴۴۵۵۸	۱۲۵۵۷۶	۲۴۵۷۶۱	۱۸۷۵۶۹	۴۹۰۰۳	۲۱۳۷۹۱	۰
تامین برق، گاز، بخار و تهویه هوا.....	۲۷۱۴	۲۱۱۹۹	۱۰۷۲۲	۳۶۰۵۲	۷۰۷۱	۱۶۰۰۹	۰
آبرسانی، مدیریت پسماند، فاضلاب و فعالیت‌های تصفیه	۱۹۳۰	۲۴۱۳	۳۴۰۵	۳۱۳۱	۱۹۱۵	۲۰۱۸	۰
ساختمان	۳۲۹۴۲	۵۷۹۳۲	۲۰۷۸۶	۸۴۶۷۹	۱۷۳۲۶	۱۵۰۰۷	۱۴۲۱۴
عمده فروشی و خرده فروشی، تعمیر وسایل نقلیه و کالاها	۷۸۲۲۸	۲۱۴۵۷۰	۱۴۷۲۱۷	۶۹۸۳۰	۸۴۸۴۶	۱۳۰۴۸۳	۰
حمل و نقل و انبارداری و پست	۳۳۸۴۴	۹۷۳۰۹	۴۴۱۸۰	۱۳۸۲۲۱	۴۷۴۵۹	۷۳۹۸۰	۰
فعالیت خدماتی مربوط به تامین جا و غذا.....	۲۴۲۵	۲۱۹۹۴	۵۵۳۶	۱۲۶۹۳	۴۷۹۹	۴۵۰۰	۰
اطلاعات و ارتباطات	۳۲۴۹	۳۷۸۵	۲۲۱۹	۳۲۲۸	۳۰۰۴	۲۹۷۹	۰
فعالیت‌های مالی و بیمه	۵۷۹۸	۱۸۲۸۴	۷۴۷۶	۹۱۲۹	۶۴۸۰	۹۲۱۵	۰
املاک و مستغلات	۵۴۲۰۱	۱۴۴۷۰۸	۴۲۳۰۲	۴۷۴۳۴	۵۲۱۱۶	۴۰۵۶۱	۰
فعالیت‌های حرفه‌ای، علمی و فنی	۴۱۰۸	۷۷۵۴	۲۴۰۱	۲۷۴۶	۴۴۹۳	۱۸۷۷	۰
فعالیت‌های اداری و خدمات پشتیبانی	۱۱۹۸	۳۷۷۶	۱۴۵۰	۱۱۶۲	۱۷۹۸	۲۴۲۵	۰
اداره امور عمومی و خدمات شهری	۲۶۱۶۶	۴۲۳۵۳	۱۹۲۵۲	۲۸۲۱۸	۲۵۰۴۱	۱۶۲۷۹	۸۵۷۴
آموزش	۲۰۴۹۹	۳۶۷۰۶	۱۵۳۰۶	۲۱۲۸۴	۱۸۹۶۷	۱۵۴۵۳	۰
فعالیت‌های مربوط به سلامت انسان و مددکاری اجتماعی	۲۶۰۱۱	۴۹۹۵۵	۲۲۷۰۹	۲۱۸۳۱	۲۷۲۷۶	۲۴۴۹۴	۰
سایر خدمات عمومی، اجتماعی، شخصی و خانگی	۵۲۶۹	۱۲۱۴۱	۳۷۱۴	۳۶۲۱	۳۲۳۶	۲۶۸۹	۰
جمع ارزش افزوده	۴۳۳۷۷۱	۱۱۱۸۲۶۹	۶۸۳۶۶۵	۷۹۵۱۸۳	۴۵۷۰۲۵	۷۱۴۷۱۴	۵۷۵۲۸۴
خالص مالیات بر واردات	۱۷۷۰	۵۲۴۱	۸۰۱۷	۱۳۹۵۸	۱۵۱۵	۳۷۲۰	۴۲۵
محصول ناخالص داخلی (به قیمت بازار)	۴۳۵۵۴۱	۱۱۲۳۵۱۰	۶۹۱۶۸۲	۸۰۹۱۴۱	۴۵۸۵۴۰	۷۱۸۴۳۵	۵۷۵۷۰۸
محصول ناخالص داخلی بدون نفت (به قیمت بازار).....	۴۳۰۷۰۱	۱۱۲۱۰۱۳	۶۲۳۶۷۱	۷۲۷۸۹۹	۴۵۶۲۲۵	۷۱۷۳۴۲	۲۳۲۱۳

(۱) اطلاعات توسط دستگاه ذی‌ربط تجدید نظر شده است.

ماخذ - مرکز آمار ایران. دفتر حساب‌های اقتصادی.

۲۳-۵- سهم استان در محصول ناخالص داخلی به قیمت جاری

۱۳۹۵			۱۳۹۴			۱۳۹۰			شرح
سهم استان در محصول ناخالص داخلی	محصول ناخالص داخلی به قیمت بازار	ارزش افزوده	سهم استان در محصول ناخالص داخلی	محصول ناخالص داخلی به قیمت بازار	ارزش افزوده	سهم استان در محصول ناخالص داخلی	محصول ناخالص داخلی به قیمت بازار	ارزش افزوده	
۱۰۰/۰	۱۴۹۰۶۲۵۸	۱۴۷۵۸۵۶۵	۱۰۰/۰	۱۲۱۸۰۰۱۶	۱۲۱۳۰۴۹۰	۱۰۰/۰	۶۸۶۶۸۱۱	۶۸۳۸۱۳۶	کل کشور
۳/۵۲	۵۲۵۰۱۸	۵۱۷۱۸۸	۳/۶۲	۴۴۱۱۱۴	۴۳۸۵۶۱	۲/۹۷	۲۰۴۲۶۱	۲۰۲۸۲۹	آذربایجان شرقی
۲/۱۲	۳۱۶۶۸۹	۳۱۳۵۹۹	۲/۱۹	۲۶۶۹۰۳	۲۶۵۸۹۱	۱/۸۵	۱۲۶۸۳۷	۱۲۶۳۳۶	آذربایجان غربی
۱/۰۱	۱۵۰۰۷۷	۱۴۸۸۷۳	۱/۰۸	۱۳۱۱۸۸	۱۳۰۷۸۳	۰/۸۱	۵۵۸۰۵	۵۵۶۱۴	اردبیل
۵/۶۳	۸۳۹۲۴۲	۸۲۶۳۲۲	۵/۸۳	۷۱۰۵۷۰	۷۰۵۹۷۷	۵/۱۶	۳۵۴۲۵۵	۳۵۱۲۸۷	اصفهان
۲/۸	۴۱۷۸۰۷	۴۱۳۴۳۲	۳/۰۱	۳۶۶۳۵۵	۳۶۴۸۷۲	۲/۳۹	۱۶۴۲۲۶	۱۶۳۴۸۳	البرز
۱/۰۳	۱۵۳۸۷۲	۱۵۳۱۳۶	۰/۸۶	۱۰۴۱۵۵	۱۰۳۹۲۳	۱/۳۷	۹۴۴۰۶	۹۴۳۰۲	ایلام
۵/۶۵	۸۴۲۴۲۰	۸۳۷۶۶۱	۴/۸۸	۵۹۴۶۲۳	۵۹۲۶۸۳	۴/۲۹	۲۹۴۵۰۸	۲۹۳۵۵۷	بوشهر
۲۳/۰۶	۳۴۳۶۹۱۹	۳۴۰۴۷۱۰	۲۳/۸۳	۲۹۰۲۹۹۳	۲۸۹۲۴۵۱	۲۰/۴۹	۱۴۰۷۲۳۶	۱۴۰۰۸۳۱	تهران
۰/۶۵	۹۶۳۰۹	۹۵۰۲۳	۰/۷	۸۴۶۷۶	۸۴۲۴۵	۰/۵۸	۴۰۰۴۱	۳۹۸۴۴	چهارمحال و بختیاری
۰/۵۱	۷۵۸۷۳	۷۵۰۹۹	۰/۵۵	۶۷۱۲۷	۶۶۸۶۲	۰/۴	۲۷۷۲۱	۲۷۵۸۹	خراسان جنوبی
۵/۲۴	۷۸۱۰۹۸	۷۷۳۴۰۶	۵/۷۲	۶۹۶۷۸۷	۶۹۴۱۶۰	۴/۵۸	۳۱۴۷۶۳	۳۱۳۵۱۲	خراسان رضوی
۰/۵۶	۸۳۴۹۴	۸۲۶۰۹	۰/۵۶	۶۸۳۴۸	۶۸۰۷۶	۰/۴۶	۳۱۳۵۶	۳۱۲۲۰	خراسان شمالی
۱۲/۹۹	۱۹۳۶۰۷۱	۱۹۲۲۵۸۲	۱۱/۴۱	۱۳۸۹۸۲۳	۱۳۸۵۲۲۷	۲۰/۹۹	۱۴۴۱۵۱۵	۱۴۳۸۱۱۶	خوزستان
۱/۰۲	۱۵۱۶۴۹	۱۴۹۸۴۵	۱/۰۳	۱۲۵۲۷۶	۱۲۴۷۸۸	۰/۷۷	۵۳۱۸۴	۵۲۹۲۱	زنجان
۰/۹۸	۱۴۶۴۱۱	۱۴۴۵۹۶	۰/۹	۱۰۹۷۱۳	۱۰۹۲۰۹	۰/۸	۵۴۶۶۱	۵۴۴۵۲	سمنان
۱/۴۵	۲۱۶۳۴۱	۲۱۴۷۲۰	۱/۴۵	۱۷۶۳۶۹	۱۷۵۸۱۳	۱/۱۱	۷۶۱۴۶	۷۵۸۸۰	سیستان و بلوچستان
۴/۸	۷۱۵۶۱۳	۷۰۹۳۵۷	۴/۹۱	۵۹۸۵۲۰	۵۹۶۳۶۶	۴/۶۸	۳۲۱۱۲۶	۳۲۰۰۱۳	فارس
۱/۷۴	۲۵۹۳۵۰	۲۵۵۴۷۰	۱/۷۶	۲۱۴۴۷۹	۲۱۳۲۱۹	۱/۲۹	۸۸۶۸۶	۸۸۰۱۴	قزوین
۱/۰۸	۱۶۱۲۱۸	۱۵۹۱۹۸	۱/۰۸	۱۳۱۲۷۶	۱۳۰۶۸۰	۰/۸۲	۵۶۴۱۵	۵۶۰۹۰	قم
۰/۹۹	۱۴۷۵۴۶	۱۴۶۳۷۷	۱/۰۱	۱۲۳۰۴۸	۱۲۲۶۷۹	۰/۸۵	۵۸۶۶۸	۵۸۴۵۰	کردستان
۲/۹۶	۴۴۱۵۰۲	۴۳۶۸۲۱	۳/۰	۳۶۵۳۷۶	۳۶۳۷۷۱	۲/۳۸	۱۶۳۲۶۷	۱۶۲۵۳۸	کرمان
۱/۶۲	۲۴۱۸۸۲	۲۳۹۵۸۷	۱/۶۴	۱۹۹۵۱۰	۱۹۸۷۵۰	۱/۵۲	۱۰۴۶۲۹	۱۰۴۱۹۵	کرمانشاه
۱/۹۴	۲۸۹۴۵۴	۲۸۸۶۴۳	۱/۸۵	۲۲۵۲۴۳	۲۲۴۹۴۰	۲/۷۳	۱۸۷۳۹۹	۱۸۷۲۴۶	کهگیلویه و بویراحمد
۱/۳	۱۹۳۰۵۳	۱۹۰۹۴۱	۱/۳۱	۱۵۹۸۸۹	۱۵۹۱۵۴	۰/۹۴	۶۴۵۵۳	۶۴۲۲۴	گلستان
۲/۳۵	۳۵۰۳۴۳	۳۴۶۹۱۴	۲/۳۵	۲۸۵۷۶۶	۲۸۴۶۸۰	۱/۷۴	۱۱۹۷۱۴	۱۱۹۱۴۴	گیلان
۱/۱۹	۱۷۷۳۹۷	۱۷۵۸۵۸	۱/۲۷	۱۵۴۷۱۵	۱۵۴۱۸۸	۱/۰۵	۷۲۳۴۸	۷۲۰۵۹	لرستان
۳/۵۶	۵۳۰۴۶۳	۵۲۴۶۶۳	۳/۵۸	۴۳۶۳۲۱	۴۳۴۵۱۶	۲/۸۲	۱۹۳۴۳۵	۱۹۲۵۳۶	مازندران
۱/۸۸	۲۷۹۵۷۴	۲۷۳۹۵۵	۱/۹۷	۲۴۰۲۵۶	۲۳۸۱۳۱	۱/۶۳	۱۱۱۸۱۷	۱۱۰۴۲۸	مرکزی
۲/۰۵	۳۰۵۷۵۳	۳۰۰۱۷۶	۲/۱	۲۵۶۲۷۵	۲۵۴۲۷۹	۱/۸۹	۱۲۹۴۹۴	۱۲۸۰۸۶	هرمزگان
۱/۲۸	۱۹۱۳۰۷	۱۸۹۷۴۱	۱/۳۶	۱۶۶۲۴۶	۱۶۵۷۳۳	۱/۱۷	۸۰۵۷۳	۸۰۲۶۸	همدان
۱/۸	۲۶۸۴۹۹	۲۶۵۳۷۷	۱/۹	۲۳۱۰۲۱	۲۳۰۰۷۱	۱/۵۶	۱۰۷۳۸۴	۱۰۶۹۲۱	یزد
۱/۲۳	۱۸۴۰۱۵	۱۸۳۵۸۹	۱/۲۸	۱۵۵۹۵۴	۱۵۵۸۱۱	۳/۸۸	۲۶۶۳۸۵	۲۶۶۲۵۱	فرمانطقه

۲۳-۵- سهم استان در محصول ناخالص داخلی به قیمت جاری (دنباله)

(میلیارد ریال - درصد)

۱۳۹۸			۱۳۹۷ ^(۱)			۱۳۹۶			شرح
سهم استان در محصول ناخالص داخلی	محصول ناخالص داخلی به قیمت بازار	ارزش افزوده	سهم استان در محصول ناخالص داخلی	محصول ناخالص داخلی به قیمت بازار	ارزش افزوده	سهم استان در محصول ناخالص داخلی	محصول ناخالص داخلی به قیمت بازار	ارزش افزوده	
۱۰۰٪	۳۵۴۴۸۴۷۳	۳۵۲۸۳۶۶۶	۱۰۰٪	۲۵۹۱۹۰۰۶	۲۵۸۰۵۴۵۶	۱۰۰٪	۱۷۹۷۱۸۷۱	۱۷۷۵۶۷۱۳	کل کشور
۳/۳۷	۱۱۹۵۹۵۵	۱۱۸۶۷۶۵	۳/۳۸	۸۷۹۳۵۳	۸۶۹۰۱۵	۳/۴۸	۶۲۴۶۵۶	۶۱۳۳۶۳	آذربایجان شرقی
۱/۸۹	۶۷۰۴۲۹	۶۶۷۵۷۹	۲/۰	۵۱۹۶۲۴	۵۱۶۰۷۶	۲/۰۳	۳۶۴۰۰۹	۳۵۹۶۹۷	آذربایجان غربی
۱/۰۷	۳۸۰۷۴۴	۳۷۹۴۷۴	۰/۹۲	۲۳۷۹۹۰	۲۳۶۶۱۳	۱/۰	۱۷۸۹۷۸	۱۷۷۲۷۲	اردبیل
۵/۶۳	۱۹۹۵۹۵۹	۱۹۷۹۱۴۱	۵/۵۸	۱۴۵۱۳۳۱	۱۴۳۳۷۴۶	۵/۷۵	۱۰۳۳۲۳۷	۱۰۱۴۰۵۴	اصفهان
۲/۹۹	۱۰۶۰۰۹۲	۱۰۵۵۳۰۶	۲/۷	۷۰۲۰۲۳	۶۹۷۱۲۶	۲/۸	۵۰۳۶۲۲	۴۹۶۷۷۸	البرز
۱/۱۳	۴۰۱۰۶۳	۴۰۰۳۲۶	۱/۳۵	۳۵۱۲۹۲	۳۵۰۴۷۵	۱/۱۸	۲۱۲۳۴۴	۲۱۱۲۶۷	ایلام
۵/۶۸	۲۰۱۳۹۴۶	۲۰۰۷۰۸۸	۵/۸۸	۱۵۲۷۳۶۸	۱۵۱۹۳۶۰	۵/۰۷	۹۱۰۸۴۲	۹۰۲۲۹۸	بوشهر
۲۲/۰۴	۷۸۱۲۷۱۹	۷۷۸۳۴۷۳	۲۰/۸۷	۵۴۲۳۷۶۲	۵۳۸۸۴۰۳	۲۲/۵۳	۴۰۴۸۹۹۲	۴۰۰۲۰۵۴	تهران
۰/۶۵	۲۳۰۷۷۰	۲۲۹۴۴۰	۰/۶۲	۱۶۱۹۹۶	۱۶۰۵۷۰	۰/۶۵	۱۱۷۵۴۵	۱۱۵۷۸۶	چهارمحال و بختیاری
۰/۵۳	۱۸۸۵۲۸	۱۸۷۷۴۴	۰/۴۵	۱۱۷۸۳۰	۱۱۶۹۵۷	۰/۵۱	۹۱۴۲۰	۹۰۲۵۵	خراسان جنوبی
۴/۹۱	۱۷۳۹۳۱۸	۱۷۳۱۸۵۴	۴/۸۷	۱۲۶۵۳۲۱	۱۲۵۶۵۲۵	۵/۰	۸۹۸۱۷۲	۸۸۷۰۵۵	خراسان رضوی
۰/۵۸	۲۰۶۱۸۴	۲۰۵۳۱۱	۰/۵۴	۱۴۱۴۷۱	۱۴۰۵۲۱	۰/۵۴	۹۷۷۴۶	۹۶۵۶۳	خراسان شمالی
۱۴/۹۹	۵۳۱۴۶۶۶	۵۲۹۹۱۸۰	۱۶/۷	۴۳۴۰۴۵۶	۴۳۲۲۹۹۵	۱۴/۴۶	۲۵۹۷۹۴۴	۲۵۷۸۱۷۹	خوزستان
۰/۹۸	۳۴۴۱۹	۳۴۶۱۸۸	۰/۹۳	۲۴۰۸۷۸	۲۳۸۴۱۲	۱/۰۳	۱۸۵۰۱۸	۱۸۲۰۹۰	زنجان
۱/۰۵	۳۷۱۹۵۹	۳۶۹۸۱۷	۰/۸۳	۲۱۵۶۱۸	۲۱۳۴۸۴	۰/۹۱	۱۶۴۲۷۸	۱۶۱۸۸۱	سمنان
۱/۳۷	۴۸۴۲۷۶	۴۸۲۸۷۸	۱/۴	۳۶۳۳۹۷	۳۶۱۵۹۴	۱/۴۴	۲۵۹۱۶۹	۲۵۶۹۳۱	سیستان و بلوچستان
۴/۳۵	۱۵۴۰۴۰۷	۱۵۳۴۲۶۸	۴/۳۵	۱۱۲۹۲۴۳	۱۱۲۲۱۹۱	۴/۵۵	۸۱۸۲۳۱	۸۰۹۴۲۳	فارس
۱/۵۴	۵۴۵۶۰۴	۵۴۱۸۱۰	۱/۴۴	۳۷۵۴۱۲	۳۷۱۱۲۵	۱/۵۷	۲۸۲۰۴۱	۲۷۶۷۰۶	قزوین
۱/۰	۳۵۵۷۰۴	۳۵۳۶۲۰	۰/۹۳	۲۴۱۸۷۶	۲۳۹۴۰۸	۰/۹۷	۱۷۵۱۹۶	۱۷۲۶۰۴	قم
۰/۹۳	۳۲۹۴۶۰	۳۲۸۲۳۶	۰/۹۱	۲۳۵۴۸۸	۲۳۴۱۶۱	۰/۹۶	۱۷۱۹۱۶	۱۷۰۳۶۸	کردستان
۳/۴۶	۱۲۲۷۸۹۸	۱۲۲۲۹۵۶	۲/۷۹	۷۲۴۹۳۷	۷۱۹۹۱۳	۳/۰۶	۵۵۰۶۹۰	۵۴۳۹۶۹	کرمان
۱/۶۳	۵۷۸۳۱۱	۵۷۶۲۱۲	۱/۷۶	۴۵۷۰۶۰	۴۵۴۲۷۳	۱/۵۹	۲۸۵۵۰۲	۲۸۲۲۰۷	کرمانشاه
۱/۲۱	۴۲۸۵۱۸	۴۲۷۹۱۷	۲/۱۳	۵۵۳۶۶۵	۵۵۲۸۶۱	۲/۱۱	۳۷۹۲۲۰	۳۷۸۰۷۶	کهگیلویه و بویراحمد
۱/۲۷	۴۴۹۲۲۲	۴۴۶۹۲۵	۱/۱۱	۲۸۸۷۹۷	۲۸۶۳۰۷	۱/۲۱	۲۱۶۷۶۰	۲۱۳۷۹۹	گلستان
۲/۱۶	۷۶۵۷۶۷	۷۶۲۲۴۵	۲/۰۸	۵۴۰۸۹۷	۵۳۶۸۰۶	۲/۳۶	۴۲۳۳۳۶	۴۱۸۳۲۹	گیلان
۱/۲۳	۴۳۵۵۴۱	۴۳۳۷۷۱	۱/۱۴	۲۹۵۹۲۴	۲۹۳۹۷۵	۱/۱۶	۲۰۸۷۱۹	۲۰۶۲۵۵	لرستان
۳/۱۷	۱۱۲۳۵۱۰	۱۱۱۸۲۶۹	۳/۱۳	۸۱۲۵۹۹	۸۰۶۴۴۰	۳/۳۹	۶۰۸۹۴۱	۶۰۰۸۵۸	مازندران
۱/۹۵	۶۹۱۶۸۲	۶۸۳۶۶۵	۲/۰۴	۵۲۹۸۹۱	۵۲۱۶۵۱	۱/۹۲	۳۴۴۷۲۵	۳۳۵۷۴۸	مرکزی
۲/۲۸	۸۰۹۱۴۱	۷۹۵۱۸۳	۲/۱	۵۴۴۴۷۰	۵۳۱۶۶۳	۲/۰۶	۳۶۹۴۴۳	۳۶۰۶۴۹	هرمزگان
۱/۲۹	۴۵۸۵۴۰	۴۵۷۰۲۵	۱/۳۴	۳۴۷۸۲۰	۳۴۵۹۱۲	۱/۲۹	۲۳۲۶۴۲	۲۳۰۲۳۰	همدان
۲/۰۳	۷۱۸۴۳۵	۷۱۴۷۱۴	۱/۸۵	۴۸۱۱۸۲	۴۷۷۲۵۵	۱/۷۷	۳۱۸۷۸۰	۳۱۴۷۴۰	یزد
۱/۶۲	۵۷۵۷۰۸	۵۷۵۲۸۴	۱/۸۹	۴۹۰۰۳۷	۴۸۹۶۴۳	۱/۶۶	۲۹۷۷۵۶	۲۹۷۱۳۰	فرمانطقه

(۱) اطلاعات توسط دستگاه ذی‌ربط تجدید نظر شده است.

ماخذ - مرکز آمار ایران. دفتر حساب‌های اقتصادی.

۲۳-۶- محصول ناخالص داخلی به تفکیک اجزای هزینه نهایی^(۱) (میلیارد ریال)

۱۳۹۸	۱۳۹۷	۱۳۹۶	۱۳۹۵	۱۳۹۴	۱۳۹۰	شرح
(به قیمت جاری)						
۱۴۲۳۶۷۳۷	۱۰۸۴۸۶۵۳	۸۸۴۷۳۰۵	۷۴۵۵۲۱۰	۶۴۸۱۱۷۹	۳۰۸۹۳۸۱	هزینه مصرف نهایی خصوصی
۱۴۲۰۴۰۵۸	۱۰۸۲۰۰۶۳	۸۸۲۲۷۸۲	۷۴۴۰۳۵۶	۶۴۷۱۴۱۹	۳۰۸۳۹۹۱	هزینه مصرف نهایی خانوارها
۳۲۶۷۸	۲۸۵۹۰	۲۴۵۲۳	۱۴۸۵۵	۹۷۵۹	۵۲۹۰	هزینه مصرف نهایی موسسات غیر انتفاعی در خدمت خانوارها ..
۲۹۱۸۴۰۹	۲۳۲۵۷۸۷	۱۸۶۹۵۹۸	۱۶۰۹۱۲۴	۱۳۹۳۳۸۴	۷۳۵۲۰۲	هزینه مصرف نهایی دولت
۶۵۸۱۱۷۹۳	۵۳۱۵۲۹۱	۳۸۹۰۶۹۷	۳۱۶۲۴۹۱	۲۵۰۰۹۸۲	۱۶۹۵۸۰۰	تشکیل سرمایه ثابت ناخالص
۳۴۳۰۶۲۵	۲۷۸۸۲۴۶	۲۱۷۷۱۰۹	۱۵۸۳۰۷۳	۱۱۷۹۲۲۱	۷۹۸۳۴۹	ماشین آلات
۱۷۵۶۱۸۰	۱۴۱۵۱۹۴	۱۱۰۴۲۲۸	۸۰۷۰۶۲	۶۰۱۵۶۲	۴۱۲۸۱۵	بخش عمومی
۱۶۷۴۴۴۶	۱۳۷۳۰۵۲	۱۰۷۲۸۸۱	۷۷۶۰۱۱	۵۷۷۶۵۹	۳۸۵۵۳۵	بخش خصوصی
۲۶۹۳۵۰۲	۲۱۷۴۹۹۰	۱۴۶۴۲۹۴	۱۳۶۲۴۹۳	۱۱۳۷۵۶۰	۸۲۳۳۶۸	ساختمان
۱۰۸۷۱۷۸	۶۵۲۸۸۹	۶۲۷۱۹۷	۶۳۹۱۵۴	۴۹۷۳۸۳	۳۶۵۶۵۶	بخش عمومی
۱۶۰۶۳۲۴	۱۵۲۲۱۰۱	۸۳۷۰۹۷	۷۲۳۳۳۹	۶۴۰۱۷۶	۴۵۷۷۱۲	بخش خصوصی
۴۵۷۶۶۵	۳۵۲۰۵۵	۲۴۹۲۹۴	۲۱۶۹۲۴	۱۸۴۲۰۲	۷۴۰۸۳	تشکیل سرمایه ثابت ناخالص در سایر دارایی‌ها
۱۳۷۱۹۶	۹۰۶۶۱	۷۳۹۱۵	۶۶۴۸۲	۶۱۷۴۱	۱۹۷۶۲	دارایی‌های پرورش داده شده
۷۹۲۹	۵۷۷۸	۴۱۸۹	۲۴۳۰	۱۳۱۴۵	۲۱۵۱	اکتشافات معدنی
۳۰۶۴۴	۲۵۵۴۰	۲۱۰۰۹	۱۱۶۹۷	۱۰۳۱۴	۴۰۰۵	نرم افزارهای کامپیوتری
۹۹۲۴	۷۵۹۷	۶۰۴۲	۵۴۱۷	۴۲۸۱	۲۱۶۶	نسخه‌های اصلی آثار ادبی، هنری و نمایشی
۲۷۱۹۷۳	۲۲۲۴۷۹	۱۴۴۱۳۹	۱۳۰۸۹۸	۹۴۷۲۰	۴۵۹۹۸	سایر
۵۵۶۵۴	۱۴۱۵۶۵۶	۱۰۷۶۰۸۶	۸۳۳۳۸۷	۴۵۵۲۸۵	۶۵۹۶۹۲	خالص صادرات کالاها و خدمات
۶۳۶۴۴۴۱	۶۱۷۷۴۰۲	۳۹۶۲۳۴۸	۳۰۸۸۰۹۷	۲۲۳۲۰۲۷	۱۶۹۱۵۷۳	صادرات کالاها و خدمات
۶۳۰۸۷۸۶	۴۷۶۱۷۴۷	۲۸۸۶۴۶۲	۲۲۵۴۷۱۰	۱۷۷۶۷۴۲	۱۰۳۱۸۸۱	واردات کالاها و خدمات
۱۱۶۵۵۸۸۰	۶۰۸۳۶۱۹	۲۲۸۸۱۸۶	۱۸۴۶۰۴۵	۱۳۴۹۱۸۵	۶۸۶۸۳۶	تغییرات موجودی انبار و اشتباهات آماری
۳۵۴۴۸۴۷۳	۲۵۹۸۹۰۰۶	۱۷۹۷۱۸۷۱	۱۴۹۰۶۲۵۷	۱۳۱۸۰۰۱۶	۶۸۶۶۸۱۱	محصول ناخالص داخلی (به قیمت بازار)
۱۸۷۴۴	۱۰۵۱۳۱	۲۸۵۰۳	۴۰۳۰۳	۲۸۸۶۳	۴۹۰	خالص درآمد از خارج
۳۵۴۶۷۲۱۷	۲۶۰۹۴۱۳۷	۱۸۰۰۰۳۷۴	۱۴۹۴۶۵۶۰	۱۲۲۰۸۸۸۰	۶۸۶۷۳۰۲	محصول ناخالص ملی = درآمد ناخالص ملی
۵۵۳۹۸۸۰	۳۳۸۲۸۹۶	۲۱۶۵۴۴۱	۱۹۵۰۲۲۵	۱۸۷۹۴۰۱	۷۸۰۱۴۳	کسر می شود : مصرف سرمایه ثابت
۲۹۹۲۷۳۳۷	۲۲۷۱۱۳۴۱	۱۵۸۳۴۹۳۴	۱۲۹۹۶۳۳۵	۱۰۳۲۹۴۷۹	۶۰۸۷۱۵۸	درآمد ملی

۲۳-۶- محصول ناخالص داخلی به تفکیک اجزای هزینه نهایی^(۱) (دنباله)

۱۳۹۸	۱۳۹۷	۱۳۹۶	۱۳۹۵	۱۳۹۴	۱۳۹۰	شرح
(به قیمت ثابت سال ۱۳۹۰)						
۳۴۷۱۲۵۳	۳۴۶۷۶۸۴	۳۵۵۶۰۹۸	۳۲۵۲۸۶۴	۳۰۱۵۱۰۴	۳۰۸۹۳۸۱	هزینه مصرف نهایی خصوصی
۳۴۶۲۷۸۳	۳۴۶۰۳۴۴	۳۵۴۸۷۰۴	۳۲۴۷۸۷۷	۳۰۱۱۱۱۱	۳۰۸۳۹۹۱	هزینه مصرف نهایی خانوارها
۸۴۷۰	۷۳۴۱	۷۳۹۴	۴۹۸۸	۳۹۹۲	۵۲۹۰	هزینه مصرف نهایی موسسات غیر انتفاعی در خدمت خانوارها
۱۶۳۰۰۸۶	۱۴۶۰۷۳۰	۱۳۷۶۵۵۴	۱۱۴۶۷۵۹	۱۰۲۸۹۴۱	۷۳۵۲۰۲	هزینه مصرف نهایی دولت
۹۲۲۵۳۶	۱۱۱۶۲۱۴	۱۳۶۱۷۹۶	۱۲۴۹۷۶۰	۱۰۴۴۸۵۵	۱۶۹۶۴۵۸	تشکیل سرمایه ثابت ناخالص
۲۷۵۴۴۹	۳۸۶۳۲۶	۶۳۹۷۱۴	۵۱۴۲۶۴	۴۰۹۱۵۶	۷۹۹۰۰۷	ماشین آلات
۱۴۵۲۶۳	۲۰۰۱۵۲	۳۲۷۲۸۴	۲۶۴۵۴۷	۲۱۰۳۲۶	۴۱۳۱۶۴	بخش عمومی
۱۳۰۱۸۷	۱۸۶۱۷۴	۳۱۲۴۳۰	۲۴۹۷۱۷	۱۹۸۸۳۰	۳۸۵۸۴۴	بخش خصوصی
۵۴۲۹۸۵	۶۲۲۵۵۴	۶۱۸۲۶۳	۶۳۸۳۳۵	۵۴۹۱۴۳	۸۲۳۳۶۸	ساختمان
۲۱۵۳۴۷	۱۸۳۲۷۳	۲۶۳۳۲۱	۲۹۸۷۰۲	۲۳۹۲۲۳	۳۶۵۶۵۶	بخش عمومی
۳۲۷۶۳۷	۴۳۹۲۸۱	۳۵۴۹۴۲	۳۳۹۶۳۴	۳۰۹۹۲۰	۴۵۷۷۱۲	بخش خصوصی
۱۰۴۱۰۲	۱۰۷۳۳۵	۱۰۳۸۱۹	۹۷۱۶۱	۸۶۵۵۶	۷۴۰۸۳	تشکیل سرمایه ثابت ناخالص در سایر دارایی‌ها
۲۹۱۵۴	۲۵۱۰۷	۲۹۱۹۳	۲۸۰۱۱	۲۶۹۹۲	۱۹۷۶۲	دارایی‌های پرورش داده شده
۱۴۵۹	۱۵۴۸	۱۵۶۹	۹۶۹	۵۶۹۴	۲۱۵۱	اکتشافات معدنی
۸۵۰۵	۹۴۲۶	۱۰۵۳۶	۶۳۵۹	۵۸۲۸	۴۰۰۵	نرم افزارهای کامپیوتری
۱۹۵۲	۲۱۴۲	۲۴۰۲	۲۳۱۰	۱۹۵۱	۲۱۶۶	نسخه‌های اصلی آثار ادبی، هنری و نمایشی
۶۳۰۳۲	۶۹۱۱۲	۶۰۱۱۹	۵۹۵۱۲	۴۶۰۹۲	۴۵۹۹۸	سایر
۸۴۵۲۶۶	۱۳۰۸۸۵۴	۱۲۸۶۷۹۶	۱۴۱۹۴۴۸	۴۸۸۳۹۲	۶۵۹۶۹۲	خالص صادرات کالاها و خدمات
۱۱۲۰۴۲۵	۱۶۲۱۲۵۱	۱۷۷۹۷۸۰	۱۷۹۸۷۰۱	۱۲۵۷۷۸۸	۱۶۹۱۵۷۳	صادرات کالاها و خدمات
۲۷۵۱۵۹	۳۱۲۳۹۶	۴۹۲۹۸۴	۳۷۹۲۵۳	۷۶۹۳۹۶	۱۰۳۱۸۸۱	واردات کالاها و خدمات
۳۱۴۵۶۲	۱۴۴۲۷۱	۳۸۸۵۱۹	۴۳۹۹۸۳	۹۹۹۹۹۵	۶۸۶۱۷۸	تغییرات موجودی انبار و اشتباهات آماری
۷۱۸۳۷۰۳	۷۴۹۷۷۴۴	۷۸۶۹۷۶۳	۷۵۰۸۸۱۴	۶۵۷۷۲۸۷	۶۸۶۶۸۱۱	محصول ناخالص داخلی (به قیمت بازار)
-۲۰۷۹	-۲۶۴۶	-۳۵۳۵	-۳۱۱۸	-۱۹۸۴	.	نتیجه رابطه مبادله بازرگانی
۵۷	۵۰۳۸	۴۲۶۱	۶۶۵۷	۵۲۹۲	۴۹۰	خالص درآمد از خارج
۷۱۸۱۶۸۱	۷۵۰۰۱۳۶	۷۸۷۰۴۸۹	۷۵۱۲۳۵۳	۶۵۸۰۵۹۵	۶۸۶۷۳۰۲	محصول ناخالص ملی = درآمد ناخالص ملی
۹۹۷۱۴۶	۹۵۶۸۶۱	۹۱۶۹۹۴	۸۸۹۸۴۸	۸۷۷۹۱۷	۷۸۰۱۴۳	کسر می شود: مصرف سرمایه ثابت
۶۱۸۴۵۳۵	۶۵۴۳۲۷۵	۶۹۵۳۴۹۵	۶۶۲۲۵۰۵	۵۷۰۲۶۷۸	۶۰۸۷۱۵۸	درآمد ملی

(۱) اطلاعات توسط دستگاه ذی‌ربط تجدید نظر شده است.

ماخذ- مرکز آمار ایران، دفتر حساب‌های اقتصادی.

۲۳-۷- سهم هریک از اجزای هزینه نهایی در محصول ناخالص داخلی^(۱) (درصد)

۱۳۹۸	۱۳۹۷	۱۳۹۶	۱۳۹۵	۱۳۹۴	۱۳۹۰	شرح
						(به قیمت جاری)
۴۰/۱۶	۴۱/۷۴	۴۹/۲۳	۵۰/۰۱	۵۳/۲۱	۴۴/۹۹	هزینه مصرف نهایی خصوصی
۴۰/۰۷	۴۱/۶۳	۴۹/۰۹	۴۹/۹۱	۵۳/۱۳	۴۴/۹۱	هزینه مصرف نهایی خانوارها
۰/۰۹	۰/۱۱	۰/۱۴	۰/۱۰	۰/۰۸	۰/۰۸	هزینه مصرف نهایی موسسات غیر انتفاعی در خدمت خانوارها ..
۸/۲۳	۸/۹۵	۱۰/۴۰	۱۰/۷۹	۱۱/۴۴	۱۰/۷۱	هزینه مصرف نهایی دولت
۱۸/۵۷	۲۰/۴۵	۲۱/۶۵	۲۱/۲۲	۲۰/۵۳	۲۴/۷۰	تشکیل سرمایه ثابت ناخالص
۹/۶۸	۱۰/۷۳	۱۲/۱۱	۱۰/۶۲	۹/۶۸	۱۱/۶۳	ماشین آلات
۴/۹۵	۵/۴۵	۶/۱۴	۵/۴۱	۴/۹۴	۶/۰۱	بخش عمومی
۴/۷۲	۵/۲۸	۵/۹۷	۵/۲۱	۴/۷۴	۵/۶۱	بخش خصوصی
۷/۶۰	۸/۳۷	۸/۱۵	۹/۱۴	۹/۳۴	۱۱/۹۹	ساختمان
۳/۰۷	۲/۵۱	۳/۴۹	۴/۲۹	۴/۰۸	۵/۳۲	بخش عمومی
۴/۵۳	۵/۸۶	۴/۶۶	۴/۸۵	۵/۲۶	۶/۶۷	بخش خصوصی
۱/۲۹	۱/۳۵	۱/۳۹	۱/۴۶	۱/۵۱	۱/۰۸	تشکیل سرمایه ثابت ناخالص در سایر دارایی‌ها
۰/۳۹	۰/۳۵	۰/۴۱	۰/۴۵	۰/۵۱	۰/۲۹	دارایی‌های پرورش داده شده
۰/۰۲	۰/۰۲	۰/۰۲	۰/۰۲	۰/۱۱	۰/۰۳	اکتشافات معدنی
۰/۰۹	۰/۱۰	۰/۱۲	۰/۰۸	۰/۰۸	۰/۰۶	نرم افزارهای کامپیوتری
۰/۰۳	۰/۰۳	۰/۰۳	۰/۰۴	۰/۰۴	۰/۰۳	نسخه‌های اصلی آثار ادبی، هنری و نمایشی
۰/۷۷	۰/۸۶	۰/۸۰	۰/۸۸	۰/۷۸	۰/۶۷	سایر
۰/۱۶	۵/۴۵	۵/۹۹	۵/۵۹	۳/۷۴	۹/۶۱	خالص صادرات کالاها و خدمات
۱۷/۹۵	۲۳/۷۷	۲۲/۰۵	۲۰/۷۲	۱۸/۳۳	۲۴/۶۳	صادرات کالاها و خدمات
۱۷/۸۰	۱۸/۳۲	۱۶/۰۶	۱۵/۱۳	۱۴/۵۹	۱۵/۰۳	واردات کالاها و خدمات
۳۳/۸۸	۲۳/۴۱	۱۲/۷۳	۱۲/۳۸	۱۱/۰۸	۱۰/۰۰	تغییرات موجودی انبار و اشتباهات آماری
۱۰۰/۰۰	۱۰۰/۰۰	۱۰۰/۰۰	۱۰۰/۰۰	۱۰۰/۰۰	۱۰۰/۰۰	محصول ناخالص داخلی (به قیمت بازار)

۲۳-۷- سهم هریک از اجزای هزینه نهایی در محصول ناخالص داخلی^(۱) (دنباله)

۱۳۹۸	۱۳۹۷	۱۳۹۶	۱۳۹۵	۱۳۹۴	۱۳۹۰	شرح
(به قیمت ثابت سال ۱۳۹۰)						
۴۸/۳۲	۴۶/۲۵	۴۵/۱۹	۴۳/۳۲	۴۵/۸۴	۴۴/۹۹	هزینه مصرف نهایی خصوصی
۴۸/۲۰	۴۶/۱۵	۴۵/۰۹	۴۳/۲۵	۴۵/۷۸	۴۴/۹۱	هزینه مصرف نهایی خانوارها
۰/۱۲	۰/۱۰	۰/۰۹	۰/۰۷	۰/۰۶	۰/۰۸	هزینه مصرف نهایی موسسات غیر انتفاعی در خدمت خانوارها ..
۲۲/۶۹	۱۹/۴۸	۱۶/۲۲	۱۵/۲۷	۱۵/۶۴	۱۰/۷۱	هزینه مصرف نهایی دولت
۱۲/۸۴	۱۴/۸۹	۱۷/۳۰	۱۶/۶۴	۱۵/۸۹	۲۴/۷۱	تشکیل سرمایه ثابت ناخالص
۳/۸۳	۵/۱۵	۸/۱۳	۶/۸۵	۶/۲۲	۱۱/۶۴	ماشین آلات
۲/۰۲	۲/۶۷	۴/۱۶	۳/۵۲	۳/۲۰	۶/۰۲	بخش عمومی
۱/۸۱	۲/۴۸	۳/۹۷	۳/۳۳	۳/۰۲	۵/۶۲	بخش خصوصی
۷/۵۶	۸/۳۰	۷/۸۶	۸/۵۰	۸/۳۵	۱۱/۹۹	ساختمان
۳/۰۰	۲/۴۴	۳/۳۵	۳/۹۸	۳/۶۴	۵/۳۲	بخش عمومی
۴/۵۶	۵/۸۶	۴/۵۱	۴/۵۲	۴/۷۱	۶/۶۷	بخش خصوصی
۱/۴۵	۱/۴۳	۱/۳۲	۱/۲۹	۱/۳۲	۱/۰۸	تشکیل سرمایه ثابت ناخالص در سایر دارایی‌ها
۰/۴۱	۰/۳۳	۰/۳۷	۰/۳۷	۰/۴۱	۰/۲۹	دارایی‌های پرورش داده شده
۰/۰۲	۰/۰۲	۰/۰۲	۰/۰۱	۰/۰۹	۰/۰۳	اکتشافات معدنی
۰/۱۲	۰/۱۳	۰/۱۳	۰/۰۸	۰/۰۹	۰/۰۶	نرم افزارهای کامپیوتری
۰/۰۳	۰/۰۳	۰/۰۳	۰/۰۳	۰/۰۳	۰/۰۳	نسخه‌های اصلی آثار ادبی، هنری و نمایشی
۰/۸۸	۰/۹۲	۰/۷۶	۰/۷۹	۰/۷۰	۰/۶۷	سایر
۱۱/۷۷	۱۷/۴۶	۱۶/۳۵	۱۸/۹۰	۷/۴۳	۹/۶۱	خالص صادرات کالاها و خدمات
۱۵/۶۰	۲۱/۶۲	۲۲/۶۲	۲۳/۹۵	۱۹/۱۲	۲۴/۶۳	صادرات کالاها و خدمات
۳/۸۳	۴/۱۷	۶/۲۶	۵/۰۵	۱۱/۷	۱۵/۰۳	واردات کالاها و خدمات
۳/۸۳	۶/۶۴	۶/۷۰	۱۷/۲۱	۲۳/۴۲	۹/۷۳	تغییرات موجودی انبار و اشتباهات آماری
۱۰۰/۰۰	۱۰۰/۰۰	۱۰۰/۰۰	۱۰۰/۰۰	۱۰۰/۰۰	۱۰۰/۰۰	محصول ناخالص داخلی (به قیمت بازار)

(۱) اطلاعات توسط دستگاه ذی‌ربط تجدید نظر شده است.

ماخذ- مرکز آمار ایران، دفتر حساب‌های اقتصادی.

۲۳-۸- هزینه مصرف نهایی خصوصی

(میلیارد ریال)

۱۳۹۸	۱۳۹۷	۱۳۹۶	۱۳۹۵	۱۳۹۴	۱۳۹۰	شرح
(به قیمت جاری)						
۱۴۲۳۶۷۳۷	۱۰۸۴۸۶۵۳	۸۸۴۷۳۰۵	۷۴۵۵۲۱۰	۶۴۸۱۱۷۹	۳۰۸۹۲۸۱	جمع
۱۴۲۰۴۰۵۸	۱۰۸۲۰۰۶۳	۸۸۲۲۷۸۲	۷۴۴۰۳۵۶	۶۴۷۱۴۱۹	۳۰۸۳۹۹۱	هزینه مصرف نهایی خانوارها
۳۲۶۷۸	۲۸۵۹۰	۲۴۵۲۳	۱۴۸۵۵	۹۷۵۹	۵۲۹۰	هزینه مصرف نهایی موسسات غیر انتفاعی در خدمت خانوارها....
(به قیمت ثابت سال ۱۳۹۰)						
۳۴۷۱۲۵۳	۳۴۶۷۶۸۴	۳۵۵۶۰۹۸	۳۲۵۲۸۶۴	۳۰۱۵۱۰۴	۳۰۸۹۲۸۱	جمع
۳۴۶۲۷۸۳	۳۴۶۰۳۴۴	۳۵۴۸۷۰۴	۳۲۴۷۸۷۷	۳۰۱۱۱۱۱	۳۰۸۳۹۹۱	هزینه مصرف نهایی خانوارها
۸۴۷۰	۷۳۴۱	۷۳۹۴	۴۹۸۸	۳۹۹۲	۵۲۹۰	هزینه مصرف نهایی موسسات غیر انتفاعی در خدمت خانوارها....

ماخذ- مرکز آمار ایران، دفتر حساب‌های اقتصادی.



۲۳-۹- هزینه‌های مصرف نهایی دولت بر حسب طبقه بندی وظایف دولت^(۱) (COFOG) (میلیارد ریال)

۱۳۹۸	۱۳۹۷	۱۳۹۶	۱۳۹۵	۱۳۹۴	۱۳۹۰	شرح
(به قیمت جاری)						
۲۹۱۸۴۰۹	۲۳۲۵۷۸۷	۱۸۶۹۵۹۸	۱۶۰۹۱۲۴	۱۳۹۳۳۸۴	۷۳۵۲۰۲	جمع
۷۸۶۹۸	۷۵۲۶۴	۷۴۳۰۷	۶۶۰۴۸	۵۲۹۶۰	۲۰۵۰۰	خدمات امور عمومی
۳۵۵۷۷۳	۳۷۲۸۶۴	۳۱۳۰۲۴	۲۴۳۳۵۹	۱۹۰۷۶۲	۱۴۴۳۲۱	دفاع
۲۳۵۷۰۱	۱۷۸۰۲۱	۱۱۲۷۵۹	۱۲۷۱۰۴	۹۵۱۰۱	۴۵۱۸۲	نظم و امنیت عمومی
۱۱۰۳۰۸	۶۷۲۸۵	۵۷۷۲۸	۶۴۲۲۶	۵۴۰۶۹	۲۴۵۳۱	امور اقتصادی
۲۴۲۷	۲۲۱۱	۱۹۰۳	۱۷۷۵	۱۱۵۰	۵۸۲	حفاظت محیط زیست
۱۳۷۸۸	۱۵۲۳۰	۳۵۰۹	۳۱۲۳	۱۷۹۰	۵۱۴۵	مسکن و تسهیلات شهری
۳۹۳۴۱۲	۲۷۸۵۰۲	۲۲۲۴۳۶	۱۸۳۱۱۱	۱۸۹۵۸۹	۸۴۹۵۵	بهداشت
۱۵۳۳۷۸	۱۲۶۱۶۹	۹۲۲۰۶	۷۲۰۸۴	۷۱۵۹۹	۴۲۰۰۲	تفریح، فرهنگ و مذهب
۶۵۹۵۸۹	۴۸۸۳۱۸	۴۳۰۵۰۴	۳۳۵۳۵۷	۳۲۵۲۱۵	۱۷۱۹۶۱	آموزش
۴۵۴۵۲۶	۳۶۶۳۷۰	۲۶۳۳۱۶	۲۳۷۳۴۴	۱۶۰۰۹۲	۱۰۲۶۴۲	حمایت اجتماعی
۴۶۰۸۰۸	۳۵۵۵۵۵	۲۹۷۹۰۵	۲۷۵۵۹۵	۲۵۱۰۵۷	۹۳۳۸۱	شهرداری‌ها
(به قیمت ثابت سال ۱۳۹۰)						
۱۶۳۰۰۸۶	۱۴۶۰۷۲۰	۱۲۷۶۵۵۴	۱۱۴۶۷۵۹	۱۰۲۸۹۴۱	۷۳۵۲۰۲	جمع
۷۶۴۰۷	۷۳۸۱۳	۷۳۴۶۹	۶۵۳۸۹	۵۲۴۸۳	۲۰۵۰۰	خدمات امور عمومی
۲۸۰۶۴۸	۳۲۱۸۱۷	۲۸۱۵۷۳	۲۲۱۸۶۱	۱۷۵۹۰۹	۱۴۴۳۲۱	دفاع
۱۸۹۲۸۳	۱۵۵۴۳۴	۱۰۲۲۹۱	۱۱۶۷۴۱	۸۸۲۷۳	۴۵۱۸۲	نظم و امنیت عمومی
۳۲۶۴۲	۲۶۳۹۳	۳۳۵۲۸	۴۲۱۳۶	۳۵۴۹۲	۲۴۵۳۱	امور اقتصادی
۸۲۵	۹۰۸	۸۸۰	۸۳۸	۶۱۰	۵۸۲	حفاظت محیط زیست
۳۳۰۸	۴۵۲۷	۱۳۱۹	۱۲۵۲	۷۷۸	۵۱۴۵	مسکن و تسهیلات شهری
۷۵۰۳۳	۶۵۴۵۲	۶۱۷۸۷	۵۷۶۸۸	۶۹۶۹۱	۸۴۹۵۵	بهداشت
۳۹۳۱۳	۴۱۲۶۳	۳۵۴۲۱	۳۰۲۱۷	۳۳۲۸۶	۴۲۰۰۲	تفریح، فرهنگ و مذهب
۴۲۰۴۱۴	۳۴۳۶۹۱	۳۲۲۱۴۰	۲۶۲۰۹۵	۲۶۳۹۰۳	۱۷۱۹۶۱	آموزش
۹۴۱۹۶	۹۶۷۸۳	۸۲۹۸۰	۸۶۶۶۴	۶۸۰۵۹	۱۰۲۶۴۲	حمایت اجتماعی
۴۱۸۰۱۸	۳۳۰۶۳۹	۲۸۱۱۶۷	۲۶۱۸۷۸	۲۴۰۴۵۸	۹۳۳۸۱	شهرداری‌ها

(۱) اطلاعات توسط دستگاه ذی‌ربط تجدید نظر شده است.

ماخذ- مرکز آمار ایران، دفتر حساب‌های اقتصادی.

۲۳-۱۰ - تشکیل سرمایه ثابت ناخالص در ماشین‌آلات و تجهیزات برحسب بخش‌های عمومی و خصوصی^(۱) (میلیارد ریال)

شرح	۱۳۹۰	۱۳۹۴	۱۳۹۵	۱۳۹۶	۱۳۹۷	۱۳۹۸
(به قیمت جاری)						
جمع	۷۹۹۰۰۷	۱۱۷۹۲۲۱	۱۵۸۳۰۷۳	۲۱۷۷۱۰۹	۲۷۸۸۲۴۶	۳۴۳۰۶۲۵
بخش عمومی	۴۱۳۱۶۴	۶۰۱۵۶۲	۸۰۷۰۶۲	۱۱۰۴۲۲۸	۱۴۱۵۱۹۴	۱۷۵۶۱۸۰
بخش خصوصی	۳۸۵۸۴۴	۵۷۷۶۵۹	۷۷۶۰۱۱	۱۰۷۲۸۸۱	۱۳۷۳۰۵۲	۱۶۷۴۴۴۶
(به قیمت ثابت سال ۱۳۹۰)						
جمع	۷۹۹۰۰۷	۴۰۹۱۵۶	۵۱۴۲۶۴	۶۲۹۷۱۴	۳۸۶۳۲۶	۲۷۵۴۴۹
بخش عمومی	۴۱۳۱۶۴	۲۱۰۳۲۶	۲۶۴۵۴۷	۳۲۷۲۸۴	۲۰۰۱۵۲	۱۴۵۲۶۳
بخش خصوصی	۳۸۵۸۴۴	۱۹۸۸۳۰	۲۴۹۷۱۷	۳۱۲۴۳۰	۱۸۶۱۷۴	۱۳۰۱۸۷

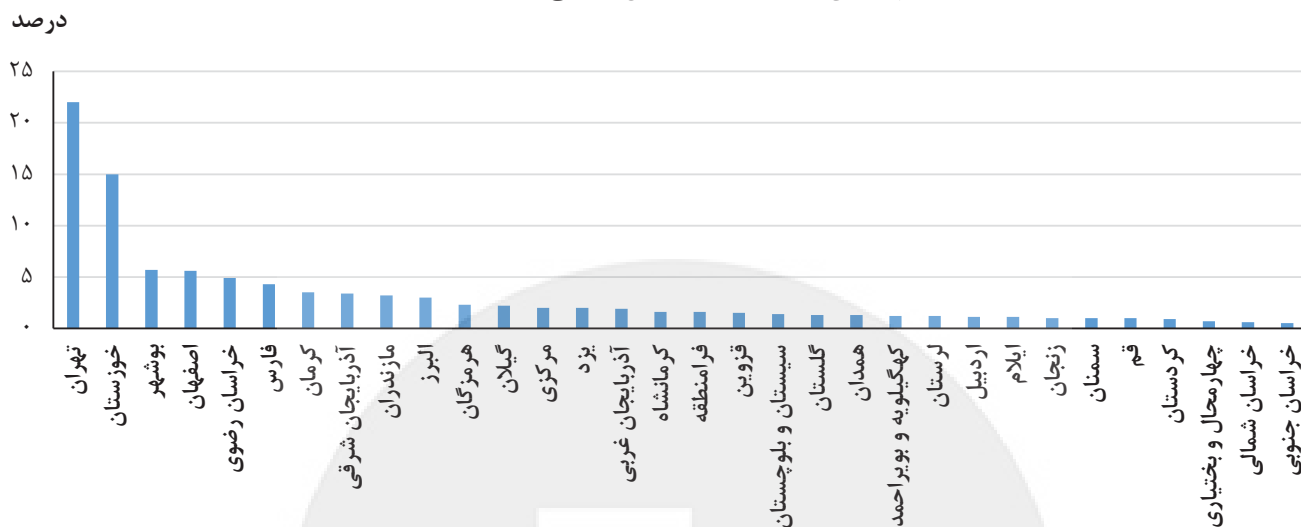
(۱) اطلاعات توسط دستگاه ذی‌ربط تجدید نظر شده است.
ماخذ - مرکز آمار ایران، دفتر حساب‌های اقتصادی.

۲۳-۱۱ - تشکیل سرمایه ثابت ناخالص در ساختمان برحسب بخش‌های عمومی و خصوصی (میلیارد ریال)

شرح	۱۳۹۰	۱۳۹۴	۱۳۹۵	۱۳۹۶	۱۳۹۷ ^(۱)	۱۳۹۸
(به قیمت جاری)						
جمع	۸۲۳۳۶۸	۱۱۳۷۵۶۰	۱۳۶۲۴۹۳	۱۴۶۴۲۹۴	۲۱۷۴۹۹۰	۲۶۹۳۵۰۲
بخش عمومی	۳۶۵۶۵۶	۴۹۷۳۸۳	۶۳۹۱۵۴	۶۲۷۱۹۷	۶۵۲۸۸۹	۱۰۸۷۱۷۸
بخش خصوصی	۴۵۷۷۱۲	۶۴۰۱۷۶	۷۲۳۳۳۹	۸۳۷۰۹۷	۱۵۲۲۱۰۱	۱۶۰۶۳۲۴
(به قیمت ثابت سال ۱۳۹۰)						
جمع	۸۲۳۳۶۸	۵۴۹۱۴۳	۶۳۸۳۳۵	۶۱۸۲۶۳	۶۳۲۵۵۴	۵۴۲۹۸۵
بخش عمومی	۳۶۵۶۵۶	۲۳۹۲۲۳	۲۹۸۷۰۲	۲۶۳۳۲۱	۱۸۳۲۷۳	۲۱۵۳۴۷
بخش خصوصی	۴۵۷۷۱۲	۳۰۹۹۲۰	۳۳۹۶۳۴	۳۵۴۹۴۲	۴۴۹۲۸۱	۳۲۷۶۳۷

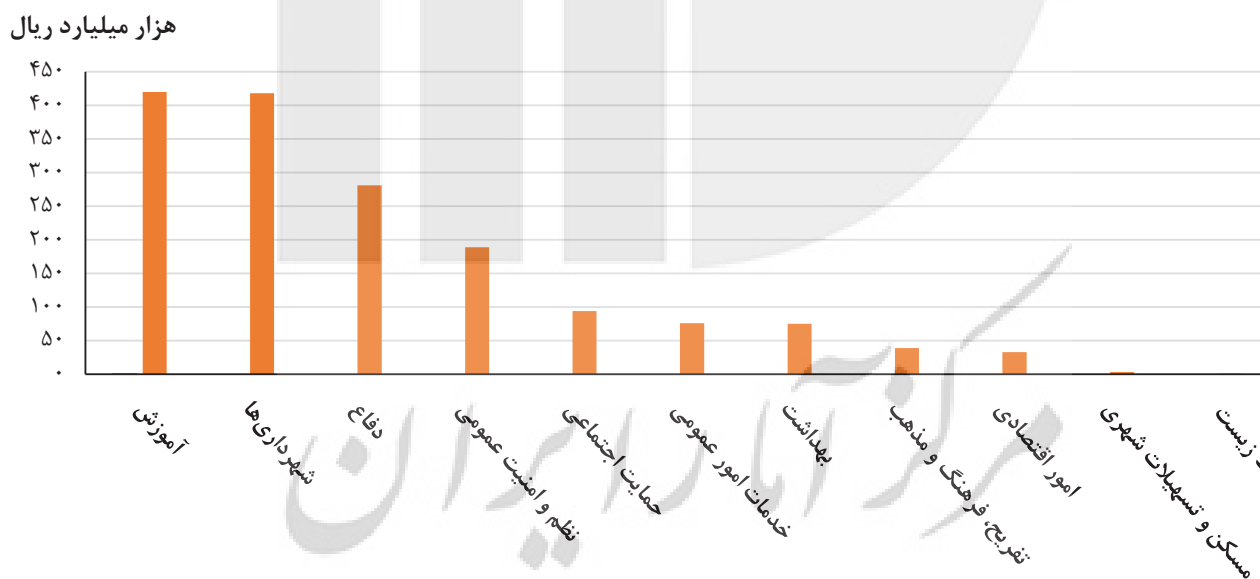
(۱) اطلاعات توسط دستگاه ذی‌ربط تجدید نظر شده است.
ماخذ - مرکز آمار ایران، دفتر حساب‌های اقتصادی.

۲۳-۳- سهم استان در محصول ناخالص داخلی به قیمت جاری: ۱۳۹۸



مبنا: جدول ۵-۲۳

۲۳-۴- هزینه‌های مصرف نهایی دولت به قیمت ثابت سال ۱۳۹۰ بر حسب طبقه‌بندی (COFOG): ۱۳۹۸



مبنا: جدول ۹-۲۳

(میلیارد ریال)

۱۲-۲۳- صادرات و واردات کالاها و خدمات^(۱)

۱۳۹۸	۱۳۹۷	۱۳۹۶	۱۳۹۵	۱۳۹۴	۱۳۹۰	شرح
(به قیمت جاری)						
۵۵۶۵۴	۱۴۱۵۶۵۶	۱۰۷۶۰۸۶	۱۳۳۳۸۷	۴۵۵۲۸۵	۶۵۹۶۹۲	خالص صادرات
۶۳۶۶۴۴۱	۶۱۷۷۴۰۲	۳۹۶۲۳۴۸	۳۰۸۸۰۹۷	۲۲۳۲۰۲۷	۱۶۹۱۵۷۳	صادرات
۵۴۰۳۹۲۸	۵۵۶۸۰۱۷	۳۵۸۷۱۰۱	۲۷۵۵۳۰۲	۱۸۹۴۸۰۹	۱۶۰۱۸۳۴	کالاها
۱۳۷۱۹۱۴	۲۳۲۹۳۸۶	۱۴۸۴۴۸۴	۱۰۳۵۱۰۵	۵۸۶۸۶۴	۱۰۰۸۰۷۴	نفت و گاز
۲۶۲۶۶۰	۷۵۷۲۵۷	۵۴۲۰۲۲	۴۶۵۲۶۰	۲۸۰۳۸۵	۱۹۳۵۵۹	مایعات گازی
۳۷۶۹۳۵۴	۲۴۸۱۳۷۴	۱۵۶۰۵۹۵	۱۲۵۴۹۳۷	۱۰۲۷۵۶۰	۴۰۰۲۰۲	سایر
۹۶۰۵۱۳	۶۰۹۳۸۶	۳۷۵۲۴۷	۳۳۲۷۹۴	۳۳۷۲۱۹	۸۹۷۳۹	خدمات
۲۲۹۴۷۴	۱۵۲۱۱۶	۱۳۵۷۶۴	۱۳۹۲۵۴	۱۱۹۵۴۲	۳۴۰۴۷	کرایه حمل و نقل
۷۳۱۰۳۹	۴۵۷۲۷۰	۲۳۹۴۸۳	۱۹۳۵۴۰	۲۱۷۶۷۷	۵۵۶۹۲	سایر
۶۳۰۸۷۸۶	۴۷۶۱۷۴۷	۲۸۸۶۲۶۲	۲۲۵۴۷۱۰	۱۷۷۶۷۴۲	۱۰۳۱۸۸۱	واردات
۴۶۲۵۱۰۵	۳۳۳۴۳۳۳	۲۱۶۲۴۲۷	۱۶۸۷۶۰۴	۱۳۰۱۸۰۲	۸۱۹۳۴۱	کالاها
۱۶۸۳۶۸۲	۱۴۲۷۱۳۳	۷۲۳۸۲۵	۵۶۷۱۰۶	۴۷۴۹۴۰	۲۱۲۵۴۱	خدمات
۳۳۰۱۱۶	۲۲۲۸۵۵	۱۱۳۰۰۹	۱۰۰۵۰۸	۱۱۳۱۴۴	۳۹۲۷۲	کرایه حمل و نقل
۱۳۵۳۵۶۶	۱۲۰۴۵۵۹	۶۱۰۸۲۶	۴۶۶۵۹۸	۳۶۱۷۹۶	۱۷۳۲۶۹	سایر
(به قیمت ثابت سال ۱۳۹۰)						
۸۴۵۲۶۶	۱۳۰۸۸۵۴	۱۲۸۶۷۹۶	۱۴۱۹۴۴۸	۴۸۸۳۹۲	۶۵۹۶۹۲	خالص صادرات
۱۱۲۰۴۲۵	۱۶۲۱۲۵۱	۱۷۷۹۷۸۰	۱۷۹۸۷۰۱	۱۲۵۷۷۸۸	۱۶۹۱۵۷۳	صادرات
۹۴۳۲۷۷	۱۴۲۶۸۹۴	۱۵۹۳۲۷۸	۱۶۰۴۹۳۲	۱۰۶۷۸۸۷	۱۶۰۱۸۳۴	کالاها
۱۳۰۲۰۶	۴۶۹۵۵۲	۶۱۰۳۳۲	۶۰۲۸۸۲	۳۳۰۴۸۶	۱۰۰۸۰۷۴	نفت و گاز
۱۲۴۷۰۹	۱۶۱۵۷۰	۲۰۹۳۲۶	۲۷۱۱۹۷	۱۵۷۵۱۵	۱۹۳۵۵۹	مایعات گازی
۶۸۸۳۶۲	۷۹۵۷۷۲	۷۷۳۶۲۰	۷۳۰۸۵۴	۵۷۹۸۸۶	۴۰۰۲۰۲	سایر
۱۷۷۱۴۸	۱۹۴۴۵۷	۱۸۶۵۰۲	۱۹۳۷۶۹	۱۸۹۹۰۱	۸۹۷۳۹	خدمات
۴۲۳۲۲	۴۸۵۱۶	۶۷۴۷۶	۸۱۰۸۱	۶۷۳۱۹	۳۴۰۴۷	کرایه حمل و نقل
۱۳۴۸۲۶	۱۴۵۸۴۱	۱۱۹۰۲۶	۱۱۲۶۸۸	۱۲۲۵۸۲	۵۵۶۹۲	سایر
۳۷۵۱۵۹	۳۱۲۳۹۶	۴۹۲۹۸۴	۳۷۹۲۵۳	۷۶۹۳۹۶	۱۰۳۱۸۸۱	واردات
۲۰۲۴۷۳	۲۱۹۰۸۶	۳۶۹۴۸۸	۲۸۴۹۹۶	۵۶۳۷۸۹	۸۱۹۳۴۱	کالاها
۷۲۶۸۶	۹۳۳۱۱	۱۲۳۴۹۶	۹۴۲۵۷	۲۰۵۶۰۷	۲۱۲۵۴۱	خدمات
۱۴۲۵۱	۱۴۵۶۸	۱۹۲۸۱	۱۶۷۰۵	۴۸۹۸۱	۳۹۲۷۲	کرایه حمل و نقل
۵۸۴۳۴	۷۸۷۴۳	۱۰۴۲۱۶	۷۷۵۵۲	۱۵۶۶۲۶	۱۷۳۲۶۹	سایر

(۱) اطلاعات توسط دستگاه ذی‌ربط تجدید نظر شده است.

ماخذ- مرکز آمار ایران. دفتر حساب‌های اقتصادی.

۱۳-۲۳- عرضه و تقاضای کل^(۱) (میلیارد ریال)

۱۳۹۸	۱۳۹۷	۱۳۹۶	۱۳۹۵	۱۳۹۴	۱۳۹۰	شرح
(به قیمت جاری)						
۶۸۷۱۱۴۶۶	۶۸۷۹۰۰۵۷	۳۲۸۰۱۴۲۷	۲۷۰۴۷۳۵۶	۲۲۸۶۴۱۵۳	۱۲۶۶۵۴۴۲	عرضه کل
۶۳۰۸۷۸۶	۴۷۶۱۷۴۷	۲۸۸۶۲۶۲	۲۲۵۴۷۱۰	۱۷۷۶۷۴۲	۱۰۳۱۸۸۱	واردات
۴۶۲۵۱۰۵	۳۳۳۴۳۳۳	۲۱۶۲۴۲۷	۱۶۸۷۶۰۴	۱۳۰۱۸۰۲	۸۱۹۳۴۱	کالاها
۱۶۸۳۶۸۲	۱۴۲۷۴۱۳	۷۲۳۸۲۵	۵۶۷۱۰۶	۴۷۴۹۴۰	۲۱۲۵۴۱	خدمات
۶۲۳۳۷۸۷۳	۴۳۸۴۴۷۶۱	۲۹۷۰۰۰۰۷	۲۴۶۴۴۹۵۴	۲۱۰۳۷۸۸۵	۱۱۶۰۴۸۸۶	ستانده
۲۶۹۵۴۲۰۷	۱۸۰۳۹۳۰۴	۱۱۹۴۳۲۹۴	۹۸۸۶۳۸۹	۸۹۰۷۳۹۵	۴۷۶۶۷۵۰	مصرف واسطه
۳۵۲۸۳۶۶۶	۲۵۸۰۵۴۵۶	۱۷۷۵۶۷۱۳	۱۴۷۵۸۵۶۵	۱۲۱۳۰۴۹۰	۶۸۳۸۱۳۶	ارزش افزوده
۱۶۴۸۰۷	۱۸۳۵۵۰	۲۱۵۱۵۸	۱۴۷۶۹۲	۴۹۵۲۶	۲۸۶۷۵	خالص مالیات بر واردات
۶۸۷۱۱۴۶۶	۶۸۷۹۰۰۵۷	۳۲۸۰۱۴۲۷	۲۷۰۴۷۳۵۶	۲۲۸۶۴۱۵۳	۱۲۶۶۵۴۴۲	تقاضای کل
۴۱۷۵۷۲۶۰	۳۰۷۵۰۷۵۳	۲۰۸۵۸۱۳۳	۱۷۱۶۰۹۶۷	۱۳۹۵۶۷۵۸	۷۸۹۸۶۹۲	تقاضای نهایی
۲۶۹۵۴۲۰۷	۱۸۰۳۹۳۰۴	۱۱۹۴۳۲۹۴	۹۸۸۶۳۸۹	۸۹۰۷۳۹۵	۴۷۶۶۷۵۰	تقاضای واسطه
(به قیمت ثابت سال ۱۳۹۰)						
۱۳۱۶۳۰۸۹	۱۳۲۲۵۸۴۶	۱۳۷۹۵۹۶۱	۱۲۹۳۰۱۵۹	۱۲۰۲۹۵۴۴	۱۲۶۶۵۴۴۲	عرضه کل
۲۷۵۱۵۹	۳۱۲۳۹۶	۴۹۲۹۸۴	۳۷۹۲۵۳	۷۶۹۳۹۶	۱۰۳۱۸۸۱	واردات
۲۰۲۴۷۳	۲۱۹۰۸۶	۳۶۹۴۸۸	۲۸۴۹۹۶	۵۶۳۷۸۹	۸۱۹۳۴۱	کالاها
۷۲۶۸۶	۹۳۳۱۱	۱۲۳۴۹۶	۹۴۲۵۷	۲۰۵۶۰۷	۲۱۲۵۴۱	خدمات
۱۲۸۵۳۲۱۷	۱۲۸۶۰۵۹۲	۱۳۲۱۱۹۷۱	۱۲۴۸۰۳۷۵	۱۱۲۳۵۰۸۵	۱۱۶۰۴۸۸۶	ستانده
۵۷۰۴۲۲۸	۵۴۱۵۷۰۶	۵۴۳۳۲۱۳	۵۰۴۲۰۹۲	۴۶۸۲۸۶۱	۴۷۶۶۷۵۰	مصرف واسطه
۷۱۴۸۹۸۹	۷۴۴۴۸۸۶	۷۷۷۸۷۵۷	۷۴۳۸۲۸۳	۶۵۵۲۲۲۴	۶۸۳۸۱۳۶	ارزش افزوده
۳۴۷۱۴	۵۲۸۵۸	۹۱۰۰۶	۷۰۵۳۱	۲۵۰۶۳	۲۸۶۷۵	خالص مالیات بر واردات
۱۳۱۶۳۰۸۹	۱۳۲۲۵۸۴۶	۱۳۷۹۵۹۶۱	۱۲۹۳۰۱۵۹	۱۲۰۲۹۵۴۴	۱۲۶۶۵۴۴۲	تقاضای کل
۷۴۵۸۸۶۱	۷۸۱۰۱۴۰	۸۳۶۲۷۴۸	۷۸۸۸۰۶۷	۷۳۴۶۶۸۳	۷۸۹۸۶۹۲	تقاضای نهایی
۵۷۰۴۲۲۸	۵۴۱۵۷۰۶	۵۴۳۳۲۱۳	۵۰۴۲۰۹۲	۴۶۸۲۸۶۱	۴۷۶۶۷۵۰	تقاضای واسطه

(۱) اطلاعات توسط دستگاه ذی‌ربط تجدید نظر شده است.
 ماخذ- مرکز آمار ایران. دفتر حساب‌های اقتصادی.

۱۴-۲۳- حساب کالاها و خدمات^(۱)

(میلیارد ریال)

۱۳۹۸	۱۳۹۷	۱۳۹۶	۱۳۹۵	۱۳۹۴	۱۳۹۰	شرح
						(به قیمت جاری)
۶۸۷۱۱۴۶۶	۴۸۷۹۰۰۵۷	۳۲۸۰۱۴۲۷	۲۷۰۴۷۳۵۶	۲۲۸۶۴۱۵۳	۱۲۶۶۵۴۴۲	منابع
۶۲۲۳۷۸۷۳	۴۳۸۴۴۷۶۱	۲۹۷۰۰۰۰۷	۲۴۶۴۴۹۵۴	۲۱۰۳۷۸۸۵	۱۱۶۰۴۸۸۶ ستانده
۱۸۱۹۵۱	۲۰۱۰۱۸	۲۴۲۹۸۱	۱۸۴۷۲۹	۱۱۳۳۲۳	۷۵۷۷۸ مالیات بر واردات
-۱۷۱۴۳	-۱۷۴۶۸	-۲۷۸۲۳	-۳۷۰۳۷	-۶۳۷۹۷	-۴۷۱۰۳ یارانه بر واردات
۶۳۰۸۷۸۶	۴۷۶۱۷۴۷	۲۸۸۶۲۶۲	۲۲۵۴۷۱۰	۱۷۷۶۷۴۲	۱۰۳۱۸۸۱ واردات کالاها و خدمات
۴۶۲۵۱۰۵	۳۳۳۴۳۳۳	۲۱۶۲۴۲۷	۱۶۸۷۶۰۴	۱۳۰۱۸۰۲	۸۱۹۳۴۱ واردات کالاها
۱۶۸۳۶۸۲	۱۴۲۷۴۱۳	۷۲۳۸۳۵	۵۶۷۱۰۶	۴۷۴۹۴۰	۲۱۲۵۴۱ واردات خدمات
۶۸۷۱۱۴۶۶	۴۸۷۹۰۰۵۷	۳۲۸۰۱۴۲۷	۲۷۰۴۷۳۵۶	۲۲۸۶۴۱۵۳	۱۲۶۶۵۴۴۲	مصارف
۲۶۹۵۴۲۰۷	۱۸۰۳۹۳۰۴	۱۱۹۴۳۲۹۴	۹۸۸۶۳۸۹	۸۹۰۷۳۹۵	۴۷۶۶۷۵۰ مصرف واسطه
۱۷۱۵۵۱۴۶	۱۳۱۷۴۴۴۰	۱۰۷۱۶۹۰۳	۹۰۶۴۳۳۵	۷۸۷۴۵۶۳	۳۸۲۴۴۸۳ مصرف نهایی واقعی
۱۵۶۲۰۴۱۶	۱۱۸۷۴۲۶۰	۹۶۵۴۴۶۵	۸۱۱۰۰۹۹	۷۰۶۲۴۶۵	۳۴۳۱۷۳۲ مصرف فردی واقعی
۱۵۳۴۷۳۰	۱۳۰۰۱۸۰	۱۰۶۲۴۳۸	۹۵۴۲۳۶	۸۱۲۰۹۸	۳۹۲۷۵۱ مصرف جمعی واقعی
۶۵۸۱۷۹۳	۵۳۱۵۲۹۱	۳۸۹۰۶۹۷	۳۱۶۲۴۹۱	۲۵۰۰۹۸۲	۱۶۹۵۸۰۰ تشکیل سرمایه ثابت ناخالص
۶۴۳۷۱۱۷	۵۲۰۲۰۰۴	۳۷۹۵۰۵۶	۳۰۸۷۴۵۶	۲۴۴۳۵۶۷	۱۶۵۷۱۰۵ تحصیل منهای فروش یا واگذاری دارایی‌های ملموس
۱۴۴۶۷۶	۱۱۳۲۸۷	۹۵۶۴۱	۷۵۰۳۵	۵۷۴۱۵	۳۸۶۹۵ هزینه انتقال مالکیت دارایی‌های غیر مالی
۱۱۶۵۵۸۸۰	۶۰۸۳۶۱۹	۲۲۸۸۱۸۶	۱۸۴۶۰۴۵	۱۳۴۹۱۸۵	۶۸۶۸۳۶ تغییرات موجودی انبار و اشتباهات آماری
۶۳۶۴۴۴۱	۶۱۷۷۴۰۲	۳۹۶۳۳۴۸	۳۰۸۸۰۹۷	۲۲۳۲۰۲۷	۱۶۹۱۵۷۳	صادرات کالاها و خدمات
۵۴۰۳۹۲۸	۵۵۶۸۰۱۷	۳۵۸۷۱۰۱	۲۷۵۵۳۰۲	۱۸۹۴۸۰۹	۱۶۰۱۸۳۴ صادرات کالاها
۹۶۰۵۱۳	۶۰۹۳۸۶	۳۷۵۲۴۷	۳۳۲۷۹۴	۳۳۷۲۱۹	۸۹۷۳۹ صادرات خدمات

۱۴-۲۳- حساب کالاها و خدمات^(۱) (دنباله)

(میلیارد ریال)

۱۳۹۸	۱۳۹۷	۱۳۹۶	۱۳۹۵	۱۳۹۴	۱۳۹۰	شرح
						(به قیمت ثابت سال ۱۳۹۰)
						منابع
۱۳۱۶۳۰۸۹	۱۳۲۲۵۸۴۶	۱۳۷۹۵۹۶۱	۱۲۹۳۰۱۵۹	۱۲۰۲۹۵۴۴	۱۲۶۶۵۴۴۲
۱۲۸۵۳۳۱۷	۱۲۸۶۰۵۹۲	۱۳۲۱۱۹۷۱	۱۲۴۸۰۳۷۵	۱۱۲۳۵۰۸۵	۱۱۶۰۴۸۸۶ ستانده
۳۸۳۲۵	۵۷۸۸۹	۱۰۲۷۷۴	۸۸۲۱۸	۵۷۳۴۹	۷۵۷۷۸ مالیات بر واردات
-۳۶۱۱	-۵۰۳۱	-۱۱۷۶۸	-۱۷۶۸۷	-۳۲۲۸۶	-۴۷۱۰۳ یارانه بر واردات
۲۷۵۱۵۹	۳۱۲۳۹۶	۴۹۲۹۸۴	۳۷۹۲۵۳	۷۶۹۳۹۶	۱۰۳۱۸۸۱ واردات کالاها و خدمات
۲۰۲۴۷۳	۲۱۹۰۸۶	۳۶۹۴۸۸	۲۸۴۹۹۶	۵۶۳۷۸۹	۸۱۹۳۴۱ واردات کالاها
۷۲۶۸۶	۹۳۳۱۱	۱۲۳۴۹۶	۹۴۲۵۷	۲۰۵۶۰۷	۲۱۲۵۴۱ واردات خدمات
						مصارف
۱۳۱۶۳۰۸۹	۱۳۲۲۵۸۴۶	۱۳۷۹۵۹۶۱	۱۲۹۳۰۱۵۹	۱۲۰۲۹۵۴۴	۱۲۶۶۵۴۴۲
۵۷۰۴۲۲۸	۵۴۱۵۷۰۶	۵۴۳۳۲۱۳	۵۰۴۲۰۹۲	۴۶۸۲۸۶۱	۴۷۶۶۷۵۰ مصرف واسطه
۵۱۰۱۳۳۸	۴۹۲۸۴۰۴	۴۸۲۲۶۵۲	۴۳۹۹۶۲۳	۴۰۴۴۰۴۵	۳۸۲۴۴۸۳ مصرف نهایی واقعی
۴۲۴۴۱۱۱	۴۱۱۱۸۲۱	۴۱۰۷۲۲۴	۳۷۱۹۵۷۸	۳۴۴۴۳۵۳	۳۴۳۱۷۳۲ مصرف فردی واقعی
۸۵۷۲۲۷	۸۱۶۵۸۳	۷۲۵۴۲۹	۶۸۰۰۴۶	۵۹۹۶۹۲	۳۹۲۷۵۱ مصرف جمعی واقعی
۹۲۲۵۳۶	۱۱۱۶۲۱۴	۱۳۶۱۷۹۶	۱۲۴۹۷۶۰	۱۰۴۴۸۵۵	۱۶۹۶۴۵۸ تشکیل سرمایه ثابت ناخالص
۷۷۷۸۶۰	۱۰۰۲۹۲۷	۱۲۶۶۱۵۵	۱۱۷۴۷۲۵	۹۸۷۴۴۰	۱۶۵۷۷۶۳ تحصیل منهای فروش یا واگذاری دارایی‌های ملموس
۱۴۴۶۷۶	۱۱۳۲۸۷	۹۵۶۴۱	۷۵۰۳۵	۵۷۴۱۵	۳۸۶۹۵ هزینه انتقال مالکیت دارایی‌های غیر مالی
۳۱۴۵۶۲	۱۴۴۲۷۱	۳۸۸۵۱۹	۴۳۹۹۸۳	۹۹۹۹۹۵	۶۸۶۱۷۸ تغییرات موجودی انبار و اشتباهات آماری
۱۱۲۰۴۲۵	۱۶۲۱۲۵۱	۱۷۷۹۷۸۰	۱۷۹۸۷۰۱	۱۲۵۷۷۸۸	۱۶۹۱۵۷۳ صادرات کالاها و خدمات
۹۴۳۲۷۷	۱۴۲۶۸۹۴	۱۵۹۳۲۷۸	۱۶۰۴۹۳۲	۱۰۶۷۸۸۷	۱۶۰۱۸۳۴ صادرات کالاها
۱۷۷۱۴۸	۱۹۴۳۵۷	۱۸۶۵۰۲	۱۹۳۷۶۹	۱۸۹۹۰۱	۸۹۷۳۹ صادرات خدمات

(۱) اطلاعات توسط دستگاه ذی‌ربط تجدید نظر شده است.
 ماخذ- مرکز آمار ایران، دفتر حساب‌های اقتصادی.

۱۵-۲۳ حساب تولید (میلیارد ریال)

۱۳۹۸	(^۱)۱۳۹۷	۱۳۹۶	(^۱)۱۳۹۵	(^۱)۱۳۹۴	۱۳۹۰	شرح
(به قیمت جاری)						
۶۳۴۰۲۶۸۰	۴۴۰۲۸۳۱۰	۲۹۹۱۵۱۶۵	۲۴۷۹۲۶۴۷	۲۱۰۸۷۴۱۱	۱۱۶۳۳۵۶۱	منابع
۶۲۲۳۷۸۷۳	۴۳۸۴۴۷۶۱	۲۹۷۰۰۰۰۷	۲۴۶۴۴۹۵۴	۲۱۰۳۷۸۸۵	۱۱۶۰۴۸۸۶ ستانده
۱۶۴۸۰۷	۱۸۳۵۵۰	۲۱۵۱۵۸	۱۴۷۶۹۲	۴۹۵۲۶	۲۸۶۷۵ خالص مالیات بر واردات
۶۳۴۰۲۶۸۰	۴۴۰۲۸۳۱۰	۲۹۹۱۵۱۶۵	۲۴۷۹۲۶۴۷	۲۱۰۸۷۴۱۱	۱۱۶۳۳۵۶۱ مصارف
۲۶۹۵۴۲۰۷	۱۸۰۳۹۳۰۴	۱۱۹۴۳۲۹۴	۹۸۸۶۳۸۹	۸۹۰۷۳۹۵	۴۷۶۶۷۵۰ مصرف واسطه
تراز کننده						
۳۵۴۴۸۴۷۳	۲۵۹۸۹۰۰۶	۱۷۹۷۱۸۷۱	۱۴۹۰۶۲۵۷	۱۲۱۸۰۰۱۶	۶۸۶۶۸۱۱ محصول ناخالص داخلی
(به قیمت ثابت سال ۱۳۹۰)						
۱۲۸۱۷۹۳۱	۱۲۹۱۳۴۵۰	۱۳۳۰۳۹۷۷	۱۲۵۵۰۹۰۶	۱۱۲۶۰۱۴۸	۱۱۶۳۳۵۶۱ منابع
۱۲۸۵۳۲۱۷	۱۲۸۶۰۵۹۲	۱۳۲۱۱۹۷۱	۱۲۴۸۰۳۷۵	۱۱۲۳۵۰۸۵	۱۱۶۰۴۸۸۶ ستانده
۳۴۷۱۴	۵۲۸۵۸	۹۱۰۰۶	۷۰۵۳۱	۲۵۰۶۳	۲۸۶۷۵ خالص مالیات بر واردات
۱۲۸۱۷۹۳۱	۱۲۹۱۳۴۵۰	۱۳۳۰۳۹۷۷	۱۲۵۵۰۹۰۶	۱۱۲۶۰۱۴۸	۱۱۶۳۳۵۶۱ مصارف
۵۷۰۴۲۲۸	۵۴۱۵۷۰۶	۵۴۳۳۲۱۳	۵۰۴۲۰۹۲	۴۶۸۲۸۶۱	۴۷۶۶۷۵۰ مصرف واسطه
تراز کننده						
۷۱۸۳۷۰۳	۷۴۹۷۷۴۴	۷۸۶۹۷۶۳	۷۵۰۸۸۱۴	۶۵۷۷۲۸۷	۶۸۶۶۸۱۱ محصول ناخالص داخلی

(۱) اطلاعات توسط دستگاه ذی‌ربط تجدید نظر شده است.

ماخذ- مرکز آمار ایران، دفتر حساب‌های اقتصادی.

مرکز آمار ایران

۱۶-۲۳- حساب ایجاد درآمد^(۱) (میلیارد ریال)

۱۳۹۸	۱۳۹۷	۱۳۹۶	۱۳۹۵	۱۳۹۴	۱۳۹۰	شرح
(به قیمت جاری)						
۲۹۹۰۸۵۹۳	۲۲۶۰۶۱۱۰	۱۵۸۰۶۴۳۱	۱۲۹۵۶۰۳۲	۱۰۳۰۰۶۱۵	۶۰۸۶۶۶۸	منابع
۲۹۹۰۸۵۹۳	۲۲۶۰۶۱۱۰	۱۵۸۰۶۴۳۱	۱۲۹۵۶۰۳۲	۱۰۳۰۰۶۱۵	۶۰۸۶۶۶۸ محصول خالص داخلی
۲۹۹۰۸۵۹۳	۲۲۶۰۶۱۱۰	۱۵۸۰۶۴۳۱	۱۲۹۵۶۰۳۲	۱۰۳۰۰۶۱۵	۶۰۸۶۶۶۸ مصارف
۶۳۱۴۷۸۹	۴۵۸۳۹۲۵	۳۷۴۷۲۶۹	۳۲۱۸۳۰۳	۲۶۴۳۸۵۹	۱۲۰۲۲۹۸ جبران خدمات کارکنان
۷۲۹۵۵۹	۷۲۹۵۵۹	۷۰۵۲۴۴	۶۳۹۱۸۷	۴۷۳۶۷۹	۲۲۵۸۳۷ مالیات بر تولیدات و واردات
۴۳۳۹۸۷	۴۳۳۹۸۷	۴۵۳۳۸۱	۳۹۱۳۱۶	۲۷۴۲۴۰	۱۴۷۸۴۵ مالیات بر محصولات
۲۰۰۹۷۱	۲۰۰۹۷۱	۲۴۲۹۸۱	۱۸۴۷۲۹	۱۱۳۳۲۳	۷۵۷۷۸ حقوق گمرکی و سود بازرگانی
۲۳۳۰۱۶	۲۳۳۰۱۶	۲۱۰۴۰۰	۲۰۶۵۸۷	۱۶۰۹۱۷	۷۲۰۶۷ سایر مالیات بر محصولات
۲۹۵۵۷۱	۲۹۵۵۷۱	۲۵۱۸۶۲	۲۴۷۸۷۱	۱۹۹۴۳۹	۷۷۹۹۲ سایر مالیات بر تولید
-۵۲۹۸۱	-۵۲۹۸۱	-۱۱۱۰۳	-۱۵۲۹۸۳	-۱۴۹۵۴۲	-۱۳۴۳۳۴ یارانه بر تولیدات و واردات
-۵۲۹۸۱	-۵۲۹۸۱	-۱۱۱۰۳	-۱۵۲۹۸۳	-۱۴۹۵۴۲	-۱۳۴۳۳۴ یارانه بر محصولات
-۱۷۴۶۸	-۱۷۴۶۸	-۲۷۸۲۳	-۳۷۰۳۷	-۶۳۷۹۷	-۴۷۱۰۳ یارانه بر واردات
-۳۵۵۱۲	-۳۵۵۱۲	-۵۳۲۸۰	-۱۱۵۹۴۶	-۸۵۷۴۵	-۸۷۲۳۱ سایر یارانه بر محصولات
. سایر یارانه بر تولید
تراز کننده						
۲۲۹۱۷۲۲۷	۱۷۳۴۵۵۹۸	۱۱۴۳۵۰۲۱	۹۲۵۱۵۲۶	۷۳۳۲۶۱۹	۴۷۹۲۸۶۶ مازاد عملیاتی

(۱) اطلاعات توسط دستگاه ذی‌ربط تجدید نظر شده است.
 ماخذ- مرکز آمار ایران، دفتر حساب‌های اقتصادی.

۱۷-۲۳- مصرف فردی واقعی برحسب طبقه‌بندی مصارف فردی بر حسب هدف^(۱) (COICOP) (میلیارد ریال)

۱۳۹۸	۱۳۹۷	۱۳۹۶	۱۳۹۵	۱۳۹۴	۱۳۹۰	شرح
(به قیمت‌های جاری)						
۱۵۶۳۰۴۱۶	۱۱۸۷۴۲۶۰	۹۶۵۴۴۶۵	۸۱۱۰۰۹۹	۷۰۶۲۴۶۵	۳۴۳۱۷۳۲	جمع
۳۶۵۵۵۶۶	۲۶۷۶۰۷۳	۲۱۴۴۰۸۴	۱۸۶۷۰۴۷	۱۶۸۸۸۲۵	۸۳۱۸۵۵	خوراکی و نوشیدنی
۱۰۵۸۱۰	۷۷۹۷۴	۴۹۱۴۵	۳۷۹۲۹	۳۴۳۷۷	۱۴۶۹۱	دخانیات
۴۸۱۶۷۰	۴۱۴۰۰۱	۳۷۸۶۰۹	۳۰۴۵۲۸	۲۷۹۵۸۱	۱۳۷۹۱۰	پوشاک و کفش
۴۸۰۳۳۱۰	۳۴۰۶۸۴۸	۲۷۲۱۳۱۶	۲۲۷۹۵۷۸	۱۹۲۹۶۳۰	۹۱۵۲۶۴	مسکن، آب و سوخت
۵۱۹۷۷۰	۴۰۵۸۰۴	۳۳۷۱۳۳	۲۹۲۸۶۹	۲۶۷۲۶۳	۱۳۷۳۰۳	مبلمان، تجهیزات خانوار و تعمیرات آن‌ها
۱۳۵۶۷۶۹	۱۰۸۹۸۳۳	۸۵۴۰۱۵	۶۸۰۴۳۷	۶۳۴۶۸۵	۲۷۷۴۲۷	بهداشت
۹۹۱۲۲۲	۹۲۸۸۶۲	۷۹۳۶۲۵	۶۱۵۵۸۳	۵۱۱۲۲۳	۲۵۶۳۲۲	حمل و نقل
۳۲۲۵۱۵	۲۵۵۵۳۲	۲۲۴۹۹۲	۱۷۸۴۸۶	۱۵۹۴۵۷	۹۷۵۸۰	ارتباطات
۲۱۹۰۵۵	۲۰۹۲۶۴	۱۶۵۵۷۰	۱۸۷۳۱۷	۱۴۷۴۸۶	۸۶۰۵۸	تفریح و فرهنگ
۷۹۰۱۲۴	۵۹۱۶۱۹	۵۰۱۱۲۷	۳۹۱۷۱۲	۳۹۳۲۲۸	۲۲۵۹۵۴	آموزش
۱۷۸۰۸۵	۱۶۴۶۷۸	۱۲۶۱۰۰	۱۶۱۴۶۳	۱۱۷۳۷۳	۶۳۹۰۳	هتل و رستوران
۲۱۸۹۸۷۵	۱۶۴۸۴۵۳	۱۳۵۳۹۷۹	۱۱۰۹۹۳۸	۸۹۶۱۰۹	۳۸۷۹۹۷	حمایت اجتماعی
۶۶۴۲	۵۳۱۷	۴۷۷۱	۳۲۱۲	۳۲۲۹	۲۰۱۴	سایر کالاها و خدمات متفرقه
۴	۲	.	.	.	-۲۵۴۷	کسر می‌شود: خالص صادرات کالا
(به قیمت ثابت سال ۱۳۹۰)						
۳۱۹۸۳۱۲	۳۸۵۵۵۷۳	۳۹۳۳۲۴۴	۳۵۳۷۴۶۴	۳۳۰۹۲۸۱	۳۴۳۱۷۳۲	جمع
۵۸۶۰۸۲	۶۱۴۶۵۷	۶۷۳۰۸۹	۶۵۳۰۸۹	۶۳۴۸۲۳	۷۹۴۰۷۶	خوراکی و نوشیدنی
۱۰۹۴۷	۱۰۴۴۷	۱۳۲۲۷	۱۱۴۷۶	۱۱۶۱۱	۱۵۰۷۶	دخانیات
۹۲۰۴۱	۱۱۳۸۱۱	۱۳۴۳۳۰	۱۲۰۷۲۵	۱۱۷۳۵۱	۱۴۰۴۰۹	پوشاک و کفش
۱۵۱۳۴۰۶	۱۳۳۱۸۸۳	۱۲۴۳۰۷۸	۱۱۶۱۸۹۳	۱۰۴۲۵۴۰	۹۵۱۹۱۴	مسکن، آب و سوخت
۹۱۶۴۴	۱۰۶۲۵۷	۱۲۴۸۴۵	۱۰۵۱۳۳	۱۰۰۱۴۱	۱۲۱۸۸۲	مبلمان، تجهیزات خانوار و تعمیرات آن‌ها
۳۳۷۷۰۹	۳۳۹۱۰۵	۳۱۱۴۸۹	۲۴۵۲۸۶	۲۵۰۱۴۶	۲۶۳۰۴۷	بهداشت
۲۰۹۳۶۱	۲۸۹۱۵۵	۳۱۵۰۷۴	۲۶۲۳۰۹	۲۲۹۳۹۲	۲۵۷۵۹۳	حمل و نقل
۱۶۵۲۵۶	۱۵۱۶۳۸	۱۶۵۳۹۴	۱۴۵۷۰۳	۱۳۱۸۱۵	۱۰۵۱۱۲	ارتباطات
۳۹۵۱۶	۵۴۳۴۴	۶۱۲۱۴	۶۲۵۰۷	۵۱۷۸۰	۷۳۵۴۹	تفریح و فرهنگ
۳۰۱۹۳۰	۲۷۳۳۷۶	۲۷۱۳۴۹	۲۱۰۷۹۷	۲۳۸۴۱۹	۲۲۷۷۲۸	آموزش
۴۱۹۲۷	۵۴۲۵۵	۴۹۷۷۹	۴۲۴۵۴	۳۳۴۶۶	۴۳۳۴۲	هتل و رستوران
۵۰۶۳۲۰	۵۱۴۹۱۱	۵۵۸۵۵۴	۵۱۴۷۲۹	۴۶۶۳۰۱	۴۳۸۶۶۸	حمایت اجتماعی
۲۱۷۲	۱۷۳۴	۱۸۲۴	۱۳۶۴	۱۵۰۳	۲۰۱۶	سایر کالاها و خدمات متفرقه
.	-۲۶۸۱	کسر می‌شود: خالص صادرات کالا

(۱) اطلاعات توسط دستگاه ذی‌ربط تجدید نظر شده است.

ماخذ- مرکز آمار ایران، دفتر حساب‌های اقتصادی.

۱۸-۲۳- مصرف فردی واقعی برحسب بخش‌های نهادی مصرف کننده^(۱) (میلیارد ریال)

شرح	۱۳۹۰	۱۳۹۴	۱۳۹۵	۱۳۹۶	۱۳۹۷	۱۳۹۸
(به قیمت جاری)						
جمع	۳۴۳۱۷۳۲	۷۰۶۲۴۶۵	۸۱۱۰۰۹۹	۹۶۵۴۴۶۵	۱۱۸۷۴۲۶۰	۱۵۶۲۰۴۱۶
خانوارها.....	۳۰۸۳۹۹۱	۶۴۷۱۴۱۹	۷۴۴۰۳۵۶	۸۸۲۲۷۸۲	۱۰۸۲۰۰۶۳	۱۴۲۰۴۰۵۸
مؤسسات غیر انتفاعی در خدمت خانوارها	۵۲۹۰	۹۷۵۹	۱۴۸۵۵	۲۴۵۲۳	۲۸۵۹۰	۳۲۶۷۸
دولت	۳۴۲۴۵۱	۵۸۱۲۸۷	۶۵۴۸۸۹	۸۰۷۱۶۰	۱۰۲۵۶۰۷	۱۳۸۳۶۸۰
(به قیمت ثابت سال ۱۳۹۰)						
جمع	۳۴۳۱۷۳۲	۳۳۰۹۲۸۱	۳۵۳۷۴۶۴	۳۹۲۳۲۴۴	۳۸۵۵۵۷۳	۳۸۹۸۳۱۲
خانوارها.....	۳۰۸۳۹۹۱	۳۰۱۱۱۱۱	۳۲۴۷۸۷۷	۳۵۴۸۷۰۴	۳۴۶۰۳۴۴	۳۴۶۲۷۸۳
مؤسسات غیر انتفاعی در خدمت خانوارها	۵۲۹۰	۳۹۹۲	۴۹۸۸	۷۳۹۴	۷۳۴۱	۸۴۷۰
دولت	۳۴۲۴۵۱	۲۹۴۱۸۴	۲۸۴۵۹۹	۳۶۷۱۴۶	۳۸۷۸۸۹	۴۲۷۰۵۹

(۱) اطلاعات توسط دستگاه ذی‌ربط تجدید نظر شده است.
 ماخذ- مرکز آمار ایران. دفتر حساب‌های اقتصادی.

مرکز آمار ایران

۱۹-۲۳- مصرف جمعی واقعی (مصرف واقعی دولت) بر حسب طبقه‌بندی وظایف دولت^(۱) (COFOG) (میلیارد ریال)

۱۳۹۸	۱۳۹۷	۱۳۹۶	۱۳۹۵	۱۳۹۴	۱۳۹۰	شرح
(به قیمت جاری)						
۱۵۳۴۷۳۰	۱۳۰۰۱۸۰	۱۰۶۲۴۳۸	۹۵۴۲۳۶	۸۱۲۰۹۸	۳۹۲۷۵۱	جمع
۷۸۶۹۸	۷۵۲۶۴	۷۴۳۰۷	۶۶۰۴۸	۵۲۹۶۰	۲۰۵۰۰	خدمات امور عمومی
۳۵۵۷۷۳	۳۷۲۸۶۴	۳۱۳۰۲۴	۲۴۳۳۵۹	۱۹۰۷۶۲	۱۴۴۳۲۱	دفاع
۲۳۵۷۰۱	۱۷۸۰۲۱	۱۱۲۷۵۹	۱۲۷۱۰۴	۹۵۱۰۱	۴۵۱۸۲	نظم و امنیت عمومی
۱۱۰۳۰۸	۶۷۲۸۵	۵۷۷۲۸	۶۴۲۲۶	۵۴۰۶۹	۲۴۵۳۱	امور اقتصادی
۲۴۲۷	۲۲۱۱	۱۹۰۳	۱۷۷۵	۱۱۵۰	۵۸۲	حفاظت محیط زیست
۱۳۷۸۸	۱۵۲۳۰	۱۰۲۴	۲۲۲۷	۱۰۶۱	۴۷۱	مسکن و تسهیلات شهری
۸۱۷۴۳	۵۸۳۴۳	۳۵۶۰۴	۷۶۹۴۸	۶۰۲۳۹	۱۳۲۴۶	بهداشت
۱۱۴۱۱۴	۹۴۶۳۶	۷۲۸۱۴	۱۶۹۹۴	۴۸۴۶۸	۳۰۵۸۵	تفریح، فرهنگ و مذهب
۵۲۳۱۵	۶۰۴۲۴	۷۸۰۴۴	۶۴۲۹۶	۳۷۹۴۸	۴۹۹۹	آموزش
۲۹۰۵۴	۲۰۳۴۷	۱۷۳۲۶	۱۵۶۶۴	۱۹۲۸۴	۱۴۹۵۲	حمایت اجتماعی
۴۶۰۸۰۸	۳۵۵۵۵۵	۲۹۷۹۰۵	۲۷۵۵۹۵	۲۵۱۰۵۷	۹۳۳۸۱	شهرداری‌ها
(به قیمت ثابت سال ۱۳۹۰)						
۱۰۸۵۳۳۵	۱۰۰۶۰۹۶	۸۷۵۰۱۳	۷۹۷۰۷۲	۶۷۷۳۵۳	۳۹۲۷۵۱	جمع
۷۶۴۰۷	۷۳۸۱۳	۷۳۴۶۹	۶۵۳۸۹	۵۲۴۸۳	۲۰۵۰۰	خدمات امور عمومی
۲۸۰۶۴۸	۳۲۱۸۱۷	۲۸۱۵۷۳	۲۲۱۸۶۱	۱۷۵۹۰۹	۱۴۴۳۲۱	دفاع
۱۸۹۲۸۳	۱۵۵۴۳۴	۱۰۲۲۹۱	۱۱۶۷۴۱	۸۸۲۷۳	۴۵۱۸۲	نظم و امنیت عمومی
۳۲۶۴۲	۲۶۳۹۳	۳۳۵۲۸	۴۲۱۳۶	۳۵۴۹۲	۲۴۵۳۱	امور اقتصادی
۸۲۵	۹۰۸	۸۸۰	۸۳۸	۶۱۰	۵۸۲	حفاظت محیط زیست
۳۳۰۸	۴۵۲۷	۳۸۵	۸۹۳	۴۶۱	۴۷۱	مسکن و تسهیلات شهری
۱۵۵۹۰	۱۳۷۱۱	۹۸۹۰	۲۴۲۴۲	۲۲۱۴۳	۱۳۲۴۶	بهداشت
۲۹۲۴۹	۳۰۹۵۰	۲۷۹۷۱	۷۱۲۴	۲۲۵۳۲	۳۰۵۸۵	تفریح، فرهنگ و مذهب
۳۳۳۴۵	۴۲۵۲۸	۵۸۳۹۹	۵۰۲۵۰	۳۰۷۹۴	۴۹۹۹	آموزش
۶۰۲۱	۵۳۷۵	۵۴۶۰	۵۷۲۰	۸۱۹۸	۱۴۹۵۲	حمایت اجتماعی
۴۱۸۰۱۸	۳۳۰۶۳۹	۲۸۱۱۶۷	۲۶۱۸۷۸	۲۴۰۴۵۸	۹۳۳۸۱	شهرداری‌ها

(۱) اطلاعات توسط دستگاه ذی‌ربط تجدید نظر شده است.

مانند- مرکز آمار ایران، دفتر حساب‌های اقتصادی.

(میلیون دلار)

۲۰-۲۳- موازنه پرداخت‌ها^(۱)

شرح	۱۳۹۵	۱۳۹۶	۱۳۹۷*	۱۳۹۸*	۱۳۹۹*
حساب جاری	۱۳۲۳۶	۱۴۹۱۵	۲۶۷۴۱	۳۷۵۴	-۷۰۸
حساب کالا	۱۸۴۹۷	۲۲۱۹۳	۳۲۶۴۵	۷۱۵۵	۳۲۳۶
صادرات کالا (فوب)	۱۱۹۴۳	۹۶۰۳۴	۹۳۳۹۰	۵۹۳۹۱	۴۹۱۴۱
صادرات نفتی ^(۲)	۵۳۳۶۲	۶۲۷۶۸	۶۰۷۳۵	۲۹۰۱۶	۲۱۰۴۳
صادرات غیرنفتی	۲۸۵۸۱	۳۳۲۶۶	۳۲۶۵۵	۳۰۳۷۵	۲۸۸۰۵
واردات کالا (فوب)	۶۳۴۴۶	۷۳۸۴۰	۶۰۷۵۵	۵۲۳۳۶	۴۶۶۱۳
گاز و فراورده‌های نفتی ^(۳)	۲۲۰۵	۲۷۴۹	۱۳۷۸	۶	//
سایر کالاها	۶۱۲۴۰	۷۱۰۹۱	۵۹۳۷۷	۵۲۳۳۰	۴۶۶۱۲
حساب خدمات	-۶۱۴۸	-۸۸۲۶	-۷۳۵۰	-۴۰۵۳	-۳۹۹۹
صادرات خدمات	۱۰۴۳۵	۹۶۰۶	۹۹۰۳	۱۰۹۵۳	۴۲۱۴
واردات خدمات	۱۶۵۸۳	۱۸۴۳۲	۱۷۲۵۴	۱۵۰۰۶	۸۲۱۲
حساب درآمد	۳۳۱	۸۳۸	۸۰۷	۱۴	-۵۹۹
دریافت	۲۳۸۷	۴۹۴۸	۲۳۷۲	۱۶۸۷	۱۱۴۸
جبران خدمات کارگران	۴۱۳	۴۶۰	۳۴۹	۳۰۵	۴۴
درآمد سرمایه‌گذاری	۱۹۷۵	۲۴۸۸	۲۰۲۴	۱۳۸۲	۱۱۰۴
پرداخت	۲۰۵۶	۲۱۱۱	۱۵۶۵	۱۶۷۲	۱۷۴۷
جبران خدمات کارگران	۴۸۰	۴۱۷	۱۷۷	۱۹۳	۱۷۴
هزینه سرمایه‌گذاری	۱۵۷۶	۱۶۹۴	۱۳۸۸	۱۴۷۹	۱۵۷۳
حساب انتقالات جاری	۵۵۶	۷۱۰	۶۵۰	۶۳۷	۶۵۵
دریافت	۹۹۵	۱۰۵۰	۱۰۰۷	۱۰۱۰	۹۹۷
دولت	۱	۲	۱	۱	۱
سایر بخش‌ها	۹۹۴	۱۰۴۸	۱۰۰۶	۱۰۰۹	۹۹۶
پرداخت	۴۳۹	۳۴۰	۳۵۷	۳۷۲	۳۴۲
دولت	۶۲	۱۸	۱۲۲	۱۲۲	۱۲۲
سایر بخش‌ها	۳۷۷	۳۲۲	۲۳۵	۲۵۰	۲۲۰
حساب مالی و سرمایه	-۴۶۷۲	-۱۱۲۰۲	-۲۵۹۲۴	-۷۹۶۷	-۳۶۷۷
حساب سرمایه موازنه کل	-۴۹۶۸	-۶۲۹۳	-۵۱۳۳	-۵۹۶۹	-۵۸۸۹
حساب مالی ^(۴)	۲۹۶	-۵۰۰۸	-۲۰۷۹۱	-۱۹۹۷	۲۲۱۱

(۱) اطلاعات توسط دستگاه ذی‌ربط تجدید نظر شده است.

(۲) شامل ارزش نفت خام، فراورده‌های نفتی، گاز طبیعی، مایعات و میعانات گازی (تعرفه‌های ۲۷۰۹، ۲۷۱۰، ۲۷۱۱ و ۲۷۱۱) صادر شده توسط شرکت‌های ملی نفت ایران، ملی گاز ایران، ملی پالایش و پخش فراورده‌های نفتی ایران، سایرین (گمرکی و غیر گمرکی) می‌باشد.

(۳) شامل ارزش فراورده‌های نفتی، گاز طبیعی، مایعات و میعانات گازی (تعرفه‌های ۲۷۰۹، ۲۷۱۰، ۲۷۱۱ و ۲۷۱۱) وارد شده توسط شرکت‌های ملی نفت ایران، گاز ایران، پالایش و پخش فراورده‌های نفتی ایران و سایرین (گمرکی و غیر گمرکی) می‌باشد.

(۴) شامل تغییرات حساب ذخیره ارزی، صندوق توسعه ملی و دارایی‌های خارجی بانک مرکزی می‌باشد.

ماخذ - بانک مرکزی جمهوری اسلامی ایران. (ر.پ).