

مقدمه

آمارگیری کشاورزی در سطح ملی برای اولین بار در سال 1339، توسط اداره آمار عمومی وقت، با روش نمونه گیری انجام شد. پس از انجام چند آمارگیری نمونه ای که نتایج سال های 1350 و 1351 آن منتشر شد، در سال 1352، اولین سرشماری کشاورزی روستایی، توسط مرکز آمار ایران به مرحله اجرا درآمد. در این سرشماری از طریق مراجعه به تمامی نقاط روستایی کشور، اطلاعات مورد نظر در سطح آبادی جمع آوری شد. بر اساس چارچوب آماری حاصل از سرشماری مذکور، طرح آمارگیری کشاورزی روستایی در سال های 1353، 1354 و 1356 لغایت 1359 و نیز در سال های 1361 و 1366 توسط مرکز آمار ایران اجرا و نتایج آن منتشر شد.

در سال 1367 اولین سرشماری عمومی کشاورزی توسط مرکز آمار ایران، در سطح نقاط شهری و روستایی کشور به مرحله اجرا درآمد. با استفاده از چارچوب این سرشماری، اولین طرح آمارگیری نمونه ای کشاورزی در سال 1371، توسط مرکز آمار ایران انجام شد و در سال 1372، دومین سرشماری عمومی کشاورزی کشور توسط مرکز آمار ایران به اجرا درآمد. در این سرشماری برخی از شهرها یا حوزه های شهری که تعداد خانوار بهره بردار آن در زمان سرشماری 1367 قابل توجه نبوده، مورد سرشماری قرار نگرفته است. در سال 1382 سومین و در سال 1393 چهارمین سرشماری عمومی کشاورزی کشور توسط مرکز آمار ایران و با مشارکت وزارت جهاد کشاورزی اجرا گردید.

اطلاعات آماری مندرج در این فصل، شامل آمارهایی در زمینه ی زراعت و باغداری، دام و طیور، جنگلداری، شیلات و شرکت های تعاونی می باشد.

برای تهیه و تنظیم آمار و اطلاعات مندرج در جداول این فصل، علاوه بر نشریات مرکز آمار ایران و نتایج سرشماری کشاورزی سال 1393 و طرحهای آماری گاوداریهای صنعتی، موسسات مرغداری و آمار کشتار دام، از آمار و اطلاعات دستگاههای سازمان جهاد کشاورزی، اداره کل دامپزشکی، اداره کل شیلات، مدیریت تعاون روستایی و اداره کل تعاون کار و رفاه اجتماعی استان به شیوه ثبتي استفاده شده است.

تعاریف مفاهیم

بهره برداری کشاورزی: واحد تولیدی اقتصادی شامل یک یا چند فعالیت کشاورزی در محدوده جغرافیایی مشخص (آبادی یا شهر) است که تحت مدیریت واحد (حقیقی، حقوقی) قرار دارد.

زراعت: کشت گیاهان سالانه با هدف بهره برداری اقتصادی است که در فضای باز یا زیر پوشش موقت مثل پلاستیک، روی زمین زراعی یا بین درختان باغ انجام می شود.

باغداری: منظور کشت و کار محصولات دائمی با هدف بهره برداری اقتصادی است. احداث و نگهداری باغ میوه، باغ گل محمدی و خزانه این گونه محصولات در زمین و نیز زیر پوشش (مانند پلاستیک) فعالیت باغداری محسوب می شود ولی پرورش این نوع گیاهان در داخل گلدان و سایر ظروف در این فعالیت منظور نمی شود.

دام سنگین: شامل گاو و گوساله، گاومیش و بچه گاومیش و شتر و بچه شتر و تک سمی ها است
بهره بردار پرورش دام سنگین: بهره برداری کشاورزی که در روز آمارگیری دارای حداقل یک راس دام سنگین باشد.

معین حاصل می شود جوجه یک روزه مرغ گوشتی گفته می شود .

مرغداری پرورش مرغ تخمگذار: این نوع مرغداری یک واحد تولیدی کشاورزی است که در آن گله هایی از نژادهای اصلاح شده مرغ تخمگذار به منظور تولید تخم مرغ خوراکی نگهداری و پرورش داده می شود .

مرغ تخمگذار: مرغی است که از پرورش پولت تخمگذار ، حاصل و به منظور تولید تخم مرغ خوراکی نگهداری می شود .

جوجه یک روزه مرغ تخمگذار: به جوجه هایی که از قرار گرفتن تخم مرغ مادر تخم گذار در ماشین های مخصوص جوجه کشی و طی زمان معین پس از تعیین جنسیت و حذف جوجه خروس ها حاصل می شود ، جوجه یکروزه مرغ تخم گذار گفته می شود .

مرغداری پرورش مرغ گوشتی : یک واحد تولیدی کشاورزی است که در آن جوجه یکروزه مرغ گوشتی به منظور تولید مرغ گوشتی (نیمچه گوشتی) به مدت معینی ، نگهداری و پرورش داده می شود .

تخم مرغ لنبه : به تخم مرغ های تولید شده بدون پوسته سخت آهکی اصطلاحاً تخم مرغ لنبه گفته می شود .

مرغ مادر: مرغی است که از تخم نطفه دار آن، برای تولید جوجه یک روزه استفاده شده و به سه گروه مرغ مادر گوشتی ، مرغ مادر تخمگذار و مرغ مادر بومی تقسیم می شوند .

ماکیان (طیور) : شامل مرغ گوشتی ، مرغ تخمگذار ، شتر مرغ ، کبک ، مرغ بومی ، بلدرچین ، قرقاول ، بوقلمون ، اردک ، غاز ، دراج ، تیپو ، مرغ شاخدار و هوبره است .

کشت گلخانه ای: کشت انواع گیاهان سالانه یا

دام سبک: شامل گوسفند ، بره ، بز و بزغاله است .
بهره بردار پرورش دام سبک : بهره برداری کشاورزی که در روز آمارگیری دارای حداقل دو رأس دام سبک باشد .

مرکز عرضه دام : مرکزی که در آن دام عرضه می شود و شامل میادین دام و سایر مراکز عرضه (مخصوص پرندگان زینتی یا ماهیان زینتی) است .

مرکز عرضه فرآورده های خام دامی : مرکزی که یک نوع یا انواعی از فرآورده های خام دامی را عرضه می کنند و شامل مراکز اختصاصی عرضه گوشت و آلایش دام ، گوشت و آلایش طیور ، گوشت و سایر فرآورده های آبزیان (به صورت عمده فروشی یا خرده فروشی) و نیز سایر مراکز عرضه مواد غذایی شامل (مانند سوپرمارکت ها ، فروشگاه های زنجیره ای ، سوپر پروتئینی ها ...) است.

مراکز عرضه فرآورده های خام طیور : به مراکز گفته می شود که فرآورده های گوشت مرغ و آلایش خوراکی مرغ را عرضه می نمایند .

مراکز عرضه فرآورده های خام آبزیان : به مراکز گفته می شود که فرآورده های گوشت آبزیان عرضه می شود .

سایر مراکز عرضه فرآورده های خام : منظور مراکز مانند سوپر مارکت ها، فروشگاه های زنجیره ای ، سوپر پروتئینی ها و ... می باشند .

مرغ گوشتی (نیمچه گوشتی) : مرغی است که از پرورش جوجه یک روزه گوشتی ، در یک بازه زمانی مشخص به منظور تولید گوشت حاصل می شود .

جوجه یک روزه مرغ گوشتی : به جوجه هایی که از قرار گرفتن تخم نطفه دار مرغ مادر گوشتی در ماشین های مخصوص جوجه کشی و طی زمان

دائمی است که در گلخانه ها با هدف بهره برداری اقتصادی انجام می شود . کشت محصولات کشاورزی زیر پوشش موقت مانند کشت زیر پلاستیک ، کشت گلخانه ای محسوب نمی شود .

پرورش زنبور عسل: مجموعه فعالیت هایی که به منظور بهره برداری از زنبور عسل و تولیدات آن نظیر عسل ، ملکه ، موم ، ژل رویال و زهر انجام می شود . گرده و بره موم که توسط زنبور عسل جمع آوری می شود ، سایر تولیدات این فعالیت است .

پرورش کرم ابریشم (نوغان داری): مجموعه عملیاتی که با هدف تولید ابریشم ، پيله یا تخم نوغان (تخم پروانه کرم ابریشم) انجام می شود .

ماهیان گرمابی: ماهیانی هستند که از نظر زیستی در آب های با دمای 14-35 درجه سلسیوس رشد و نمو می کنند. گونه هایی از این ماهیان در محیط های مصنوعی نظیر آب بدان، آب پشت سدها و استخر ها پرورش داده می شوند. مانند خانواده کپور (آمور و فیتوفاک).

ماهیان سرد آبی: ماهیانی هستند که از نظر زیستی در آب های با دمای 6-19 درجه سلسیوس رشد و نمو می کنند. گونه هایی از این ماهیان در محیط های مصنوعی نظیر استخر و سدهای ساخته شده پرورش داده می شوند. مانند قزل آلای رنگین کمان .

شناور صیادی: هر شناور اعم از قایق ، لنج و کشتی که کاربری صیادی داشته و با اخذ مجوزهای لازم برای فعالیت صیادی تجهیز و مورد استفاده قرار می گیرد .

بهره بردار کشاورزی: شخصی است حقیقی یا حقوقی که به تنهایی یا با مشارکت دیگران، مدیریت امور بهره برداری کشاورزی و مسئولیت فنی و اقتصادی آن را به عهده داشته و مستقیماً در سود و

زیان آن سهیم است.

زمین های زراعی (راضی زراعی): بخشی از زمین های کشاورزی است که برای کشت گیاهان سالانه (اعم از آبی و دیم) اختصاص یافته است. در زمین زراعی ممکن است به دلیل تناوب کشت یا علل دیگر ، گیاهی کاشته نشده باشد .

زمین های زراعی آبی (راضی زراعی آبی): زمین های زراعی است که آب مورد نیاز برای زراعت در آن ، از طریق آبیاری تأمین می شود .

زمین های زراعی دیم (راضی زراعی دیم): زمین های زراعی است که آب مورد نیاز برای زراعت در آن صرفاً از طریق نزولات آسمانی تأمین می شود **سطح زیر کشت:** مساحت زمینی است که به منظور تولید محصول مورد نظر در سال زراعی، زیر کشت رفته باشد.

سال زراعی: اول مهرماه هر سال لغایت پایان شهریور ماه سال بعد است .

گیاهان سالانه (محصولات سالانه): گیاهان کشاورزی که معمولاً ساقه علفی دارند ، دوره رویش آن ها کمتر از یک سال است و برای تولید دوره بعد دوباره کاشته می شوند . گیاهانی نظیر یونجه و نیشکر که تا چند سال ، قسمت زیر زمینی آن ها پس از برداشت در زمین باقی می ماند و معمولاً در سال بعد رشد می کند نیز در این گروه قرار می گیرد

گیاهان دائمی (محصولات دائمی): انواعی از گیاهان هستند که تنه یا ساقه آنها چوبی است و پس از یک بار کاشت ، چندین سال در زمین باقی می ماند و فقط عملیات داشت و برداشت آن تکرار می شود مانند درختان میوه ، بوته چای ، گل محمدی و درخت تبریزی .

شبکه های آبیاری و زهکشی مدرن: به مجموعه ای از تأسیسات آبیاری ، شامل تأسیسات

آبگیری، انتقال آب و آبرسانی به مزارع و قطعات زراعی با مساحت حدود 60 تا 200 هکتار اطلاق می شود. که مجهز به تجهیزات کنترل، توزیع، تحویل و اندازه گیری آب باشد. چنین شبکه ای، آب مورد نیاز را در شرایط نرمال هیدرولوژیکی با حداقل 80 درصد تضمین، تأمین می کند.

سد: سازه‌ای در سطح یا زیر زمین که برای ذخیره انحراف یا تنظیم آب به منظور تأمین نیازهای مختلف از جمله شرب، صنعت، کشاورزی، تولید نیرو و کنترل سیلاب در مقابل جریان سطحی یا زیرزمینی ساخته می شود.

تولید: مقدار محصولی است که در دوره زمانی مشخص، طی فرایند تولید در واحد تولیدی، حاصل می شود و آماده عرضه برای فروش و مصرف است در طرح های آماری مرکز آمار ایران، آن مقدار تولید که جنبه رایگان داشته یا دستمزد بابت آن جنسی باشد و یا به خودمصرفی واحد تولیدی برسد نیز، جزو تولید محسوب می شود. در مورد محصولات کشاورزی، تولید هر محصول به حالت متعارف آن که از مزرعه برداشت می شود، مورد نظر است. در مورد برنج، وزن شلتوک، در مورد انواع لوبیا، وزن دانه خشک، در مورد یونجه، اسپرس و شبدر، وزن علوفه خشک، در مورد گردو، بادام و پسته، وزن محصول بدون پوست سبز ولی با پوست خشک و در مورد تبریزی، سپیدار و ... قطع درخت بر حسب اصله، تولید محسوب می شود.

گاو‌داری صنعتی: یک بهره برداری کشاورزی است که در آن، فعالیت پرورش گاو و گوساله با استفاده از شیوه های متداول و پیشرفته علم دامپروری (از نظر نحوه نگهداری، روش تغذیه و اصول بهداشت دام) انجام می گیرد و دارای ظرفیت حداقل بیست رأس است.

شاغلان: تمامی کارکنانی که در داخل یا خارج کارگاه به صورت تمام وقت یا پاره وقت، خواه با مزد و حقوق یا بدون مزد و حقوق (مالکان و شرکای فعال و کارکنان فامیلی بدون مزد)، برای کارگاه کار می کنند، شاغل محسوب می شوند.

سرمایه‌گذاری (ارزش تغییرات اموال سرمایه‌ای): تغییرات ایجاد شده در ارزش اموال سرمایه‌ای (مجموع ارزش خرید یا تحصیل و هزینه تعمیرات اساسی اموال سرمایه‌ای منهای ارزش فروش یا انتقال اموال سرمایه‌ای)، طی دوره زمانی معین را سرمایه‌گذاری گویند.

اموال سرمایه‌ای: تمامی ماشین‌آلات، وسایل، ابزار و تجهیزاتی هستند که برای انجام فعالیت‌های تولیدی یا ایجاد خدمت به کار گرفته می‌شوند و عمر مفید اقتصادی آن‌ها معمولاً از یک سال بیش‌تر است. ماشین‌آلات تولید و تجهیزات نیرو، ابزار و وسایل کار بادوام، لوازم و تجهیزات اداری، وسایل نقلیه و ساختمان، نمونه‌هایی از اموال سرمایه‌ای به شمار می‌آیند.

شرکت تعاونی: شرکتی متشکل از اشخاص حقیقی، با حداقل 7 عضو است که تمام یا حداقل 51 درصد از سرمایه آن به وسیله اعضا تأمین گردد و طبق مقررات موجود در قانون بخش تعاونی، به ثبت رسیده باشد. یادآور می‌شود، قبل از تعیین حداقل اعضای شرکت های تعاونی بر اساس قانون مذکور، بعضی از شرکت های تعاونی با اعضای کمتر از 7 نفر تشکیل شده است.

حوضه آبریز: رجوع کنید به تعاریف و مفاهیم «فصل 1- سرزمین و آب و هوا»

اراضی آبخیزها: تمامی نقاطی از حوضه رودخانه ، که آب های روان ناشی از بارندگی ، از آن به رودخانه منتهی می شود ، اراضی آبخیز رودخانه می نامند .

آبخیزداری: تمامی فعالیت های احیا و اصلاح شامل فعالیت های بیولوژیک ، بیومکانیک و مکانیکی است که به منظور مدیریت منابع حوزه آبخیز اعم از طبیعی، کشاورزی ، اقتصادی و انسانی ، برای بهبود منابع آب و خاک انجام میشود .

ارزش افزوده: ارزش افزوده ، ارزش اضافی ایجاد شده در جریان تولید است . تفاوت بین ارزش ستانده و مصرف واسطه در هر فعالیت اقتصادی را ارزش افزوده ناخالص می گویند . پس از کسر مصرف سرمایه ثابت از ارزش افزوده ناخالص ، ارزش افزوده خالص بدست می آید .

ستانده: کالا و خدماتی که توسط کارگاه تولید می شود به استثنای الف - کالاها و خدمات استفاده شده در فعالیتی که برای آن کارگاه اختیار تعیین میزان تقاضای محصولات برای مصرف در تولید ، میزان فروش کالاها و خدمات تولید شده و قیمت فروش آن ها را ندارد ب - کالاها و خدمات استفاده شده در همان کارگاه بجز استفاده شده برای تشکیل سرمایه (ثابت و موجودی انبار) و مصرف نهایی خود .
مصرف واسطه: ارزش کالاها و خدماتی که به صورت نهاده در فرآیند تولید مصرف می شوند یا تغییر شکل می دهند . بجز دارایی های ثابت که مصرف آن ها به عنوان مصرف سرمایه ثابت در نظر گرفته می شود .

گزیده اطلاعات

براساس نتایج سرشماری 1393، تعداد 165298 واحد کشاورزی تحت عنوان بهره برداری کشاورزی در سطح استان سرشماری شده است که حداقل به یکی از فعالیتهای زراعت، باغداری، تولید گلخانه ایی، پرورش دام به روش سنتی، پرورش زنبور عسل و کرم ابریشم مشغول بوده اند.

طبق نتایج این طرح مساحت اراضی کشاورزی استان حدود 1324872 هکتار شامل اراضی زیر کشت زراعی و آیش و باغ و قلمستان بوده است. 60/1 درصد این اراضی دارای کشت آبی و 39/9 درصد به صورت دیم کشت شده اند .

براساس اطلاعات دریافتی از دفتر کشاورزی مرکز آمار ایران در سال 1398 ، تعداد بهره برداری های دارای فعالیت باغداری 23528 بهره برداری با تولید 300703 تن محصولات باغی بوده است .

همچنین در سال مذکور از 46426 هکتار باغ و قلمستان ، 39490 هکتار (85/1 درصد) تحت کاشت ساده و 6937 هکتار (14/9 درصد) تحت کاشت مخلوط بوده است .

5- کشاورزی ، جنگلداری و شیلات ————— سالنامه آماری استان خوزستان - 1400

5-1- تعداد بهره برداران فهرست شده و سرشماری شده برحسب نوع بهره بردار و شهرستان :
1393 (بهره بردار)

بهره بردار غیر ساکن		خانوار معمولی ساکن		جمع		شهرستان
سرشماری شده	فهرست شده	سرشماری شده	فهرست شده	سرشماری شده	فهرست شده	
30401	30580	132534	132760	165298	165703	جمع
620	620	5458	5495	6081	6118	آبادان
31	31	573	573	604	604	آغاجاری
479	479	2421	2436	2900	2915	امیدیه
1338	1455	6098	6169	7766	7954	اندیکا
2626	2626	4110	4111	7008	7009	اندیمشک
479	529	6704	6708	7198	7252	اهواز
2721	2721	11646	11646	14429	14429	ایذه
3940	3943	10885	10894	14875	14887	باغملک
597	597	3103	3105	3717	3719	باوی
116	116	1833	1834	1955	1956	بندر ماهشهر
1243	1243	6936	6944	8188	8196	بهبهان
162	164	2836	2838	3001	3005	حمیدیه
142	143	1774	1775	1956	1958	خرمشهر
3264	3264	11119	11139	15059	15079	دزفول
935	935	4566	4575	5517	5526	دشت آزادگان
803	804	3201	3201	4006	4007	رامشیر
1578	1580	5963	5972	7891	7902	رامهرمز
951	951	7745	7748	8704	8707	شادگان
2450	2452	11943	11946	14526	14531	شوش
941	941	7275	7284	8320	8329	شوشتر
273	273	2420	2421	2698	2699	کارون
293	293	4055	4060	4430	4435	گتوند
894	894	2948	2950	3842	3844	لالی
692	693	1999	2004	2794	2800	مسجد سلیمان
1272	1272	1352	1357	2682	2687	هفتکل
529	529	1811	1815	2340	2344	هنديجان
1032	1032	1760	1760	2811	2811	هويزه

سالنامه آماری استان خوزستان - 1400 ————— 5- کشاورزی ، جنگلداری و شیلات

5-1- تعداد بهره برداران فهرست شده و سرشماری شده برحسب نوع بهره بردار و شهرستان :
1393 (دنباله) (بهره بردار)

شرکت رسمی / موسسه عمومی		خانوار معمولی غیر ساکن		شهرستان
سرشماری شده	فهرست شده	سرشماری شده	فهرست شده	
650	650	1713	1713	جمع.....
3	3	0	0	آبادان.....
0	0	0	0	آغاجاری.....
0	0	0	0	امیدیه.....
4	4	326	326	اندیکا.....
40	40	232	232	اندیمشک.....
15	15	0	0	اهواز.....
43	43	19	19	ایذه.....
18	18	32	32	باغملک.....
17	17	0	0	باوی.....
6	6	0	0	بندر ماهشهر.....
9	9	0	0	بهبهان.....
2	2	1	1	حمیدیه.....
40	40	0	0	خرمشهر.....
160	160	516	516	دزفول.....
14	14	2	2	دشت آزادگان.....
2	2	0	0	رامشیر.....
14	14	336	336	رامهرمز.....
8	8	0	0	شادگان.....
96	96	37	37	شوش.....
73	73	31	31	شوشتر.....
5	5	0	0	کارون.....
16	16	66	66	گتوند.....
0	0	0	0	لالی.....
52	52	51	51	مسجد سلیمان.....
12	12	46	46	هفتکل.....
0	0	0	0	هنديجان.....
1	1	18	18	هویزه.....

مأخذ- مرکز آمار ایران . دفتر کشاورزی .

5- کشاورزی ، جنگلداری و شیلات ————— سالنامه آماری استان خوزستان - 1400

5-2- تعداد بهره برداری های کشاورزی بر حسب نوع فعالیت و شهرستان : 1393 (بهره برداری)

شهرستان	زراعت	باغداری	کشت گلخانه ای	پرورش دام سنگین	پرورش دام سبک
جمع.....	111200	42969	138	52700	51439
آبادان.....	644	5390	2	1146	1200
آغاچارى.....	213	68	0	103	343
امیدیه.....	1829	1245	0	957	1119
اندیکا.....	5535	1232	1	2524	4539
اندیمشک.....	4997	516	16	809	2195
اهواز.....	5587	1130	4	3683	1882
ایذه.....	10909	4071	3	4761	6953
باغملک.....	10835	3891	33	3246	5181
باوی.....	2899	902	5	1854	834
بندر ماهشهر	1167	756	0	917	819
بهبهان.....	5074	2428	6	2216	2151
حمیدیه.....	2365	636	4	1399	514
خرمشهر.....	927	1264	1	649	378
دزفول.....	9706	1473	34	2867	4852
دشت آزادگان	4468	930	1	2050	851
رامشیر.....	3517	503	0	1240	1321
رامهرمز.....	6020	780	5	2244	2196
شادگان.....	3257	7066	0	3443	1581
شوش.....	10192	2381	10	5887	2276
شوشتر.....	5681	3129	5	3670	1881
کارون.....	1356	1170	0	1441	649
گتوند.....	3239	130	2	1120	1351
لالی.....	2906	426	4	1185	2182
مسجد سلیمان	1960	207	0	884	1569
هفتکل.....	2126	177	1	549	878
هندیجان.....	1449	671	0	684	1108
هويزه.....	2342	398	1	1171	636

سالنامه آماری استان خوزستان - 1400 ————— 5- کشاورزی ، جنگلداری و شیلات

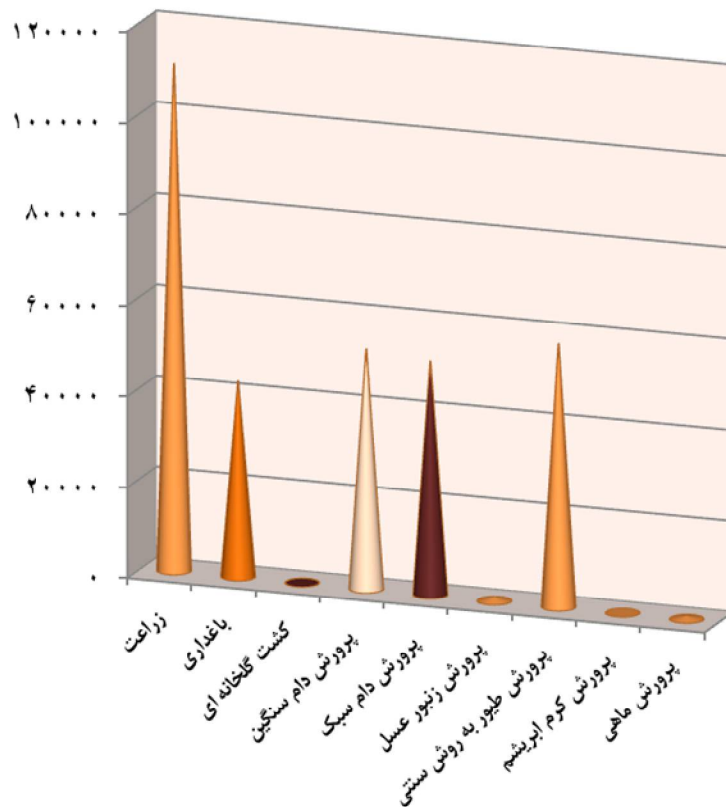
5-2- تعداد بهره برداری های کشاورزی برحسب نوع فعالیت و شهرستان : 1393(دنباله)

(بهره برداری)

شهرستان	پرورش زنبور عسل	پرورش کرم ابریشم	پرورش طیور به روش سنتی	پرورش ماهی
جمع.....	970	2	57901	784
آبادان	2	0	1151	10
آغاجاری.....	3	0	399	0
امیدیه	4	0	1617	0
اندیکا.....	42	0	3720	6
اندیمشک	161	0	2624	3
اهواز.....	1	0	2280	43
ایذه	241	0	6817	3
باغملک	229	0	5414	0
باوی.....	3	0	1253	12
بندر ماهشهر ...	1	0	808	1
بهبهان.....	40	0	3393	4
حمیدیه.....	1	1	574	35
خرمشهر	5	0	728	115
دزفول	46	1	3538	75
دشت آزادگان ..	5	0	1247	15
رامشیر.....	0	0	1578	10
رامهرمز.....	25	0	3232	0
شادگان	2	0	1925	155
شوش	12	0	2880	96
شوشتر.....	76	0	4134	99
کارون.....	1	0	943	93
گتوند.....	15	0	1726	1
لالی	21	0	1971	0
مسجد سلیمان ...	11	0	1109	0
هفتکل.....	20	0	1049	0
هنديجان	1	0	1298	0
هويزه	2	0	496	8

مأخذ - مرکز آمار ایران . دفتر کشاورزی .

۱-۵ - بهره برداری های کشاورزی برحسب نوع فعالیت سال
۱۳۹۳



مبناجدول 2-5

سالنامه آماری استان خوزستان - 1400 ————— 5- کشاورزی ، جنگلداری و شیلات

3-5- تعداد و مساحت بهره برداری های با زمین به تفکیک شهرستان: 1393 (بهره برداری -هکتار)

باغ و قلمستان		اراضی زراعی		کل		شهرستان
مساحت	بهره برداری	مساحت	بهره برداری	مساحت	بهره برداری	
38595	26555	1286277	110774	1324872	125411	کل استان
4711	5352	367	605	5079	5369	آبادان
17	35	1190	213	1207	230	آغاجاری
105	211	23291	1829	23396	1892	امیدیه
1698	1034	33106	5535	34804	5729	اندیکا
472	434	47568	4997	48039	5161	اندیمشک
677	656	136970	5583	137646	5644	اهواز
1011	1250	65347	10909	66358	11285	ایذه
1479	1712	37815	10835	39294	11637	باغملک
424	228	64055	2899	64479	2954	باوی
1264	756	37493	1167	38757	1365	بندرماهشهر
1283	1551	34796	5068	36078	5702	بهبهان
133	34	24882	2365	25015	2370	حمیدیه
1105	1201	24753	552	25858	1425	خرمشهر
4695	1231	78097	9705	82792	10320	دزفول
621	128	43073	4468	43693	4480	دشت آزادگان
282	461	69532	3517	69814	3568	رامشیر
454	507	37382	6020	37836	6104	رامهرمز
12461	7046	42358	3257	54820	8025	شادگان
810	398	120882	10192	121693	10404	شوش
588	382	94016	5681	94604	5780	شوشتر
2799	1170	68980	1356	71779	1778	کارون
198	128	26281	3239	26479	3271	گتوند
325	136	17293	2906	17619	2928	لالی
285	56	31758	1960	32043	1972	مسجدسلیمان
60	59	52982	2126	53042	2136	هفتکل
497	317	30921	1447	31418	1525	هندیجان
140	83	41089	2342	41228	2358	هویزه

مأخذ - مرکز آمار ایران . دفتر کشاورزی .

5- کشاورزی ، جنگلداری و شیلات ————— سالنامه آماری استان خوزستان - 1400

4-5- تعداد و مساحت بهره برداری های بازمین به تفکیک آبی و دیم بر حسب شهرستان: 1393
(بهره برداری - هکتار)

کل						شهرستان
مساحت			بهره برداری			
دیم	آبی	جمع	دیم	آبی	جمع	
528454	796418	1324872	51153	83721	125411	جمع
0	5079	5079	0	5369	5369	آبادان
581	626	1207	142	180	230	آغاچاری
14464	8933	23396	1084	1224	1892	امیدیه
33049	1756	34804	5529	1062	5729	اندیکا
26702	21337	48039	3051	2375	5161	اندیمشک
70554	67092	137646	1696	4185	5644	اهواز
64483	1874	66358	10548	1848	11285	ایذه
32565	6729	39294	7654	6062	11637	باغملک
32408	32071	64479	1049	2138	2954	باوی
3221	35536	38757	118	1266	1365	بندر ماهشهر
11285	24793	36078	1776	4910	5702	بهبهان
41	24974	25015	6	2364	2370	حمیدیه
0	25858	25858	0	1425	1425	خرمشهر
26296	56496	82792	3635	7193	10320	دزفول
1203	42490	43693	94	4391	4480	دشت آزادگان
45424	24389	69814	2076	1790	3568	رامشیر
12597	25239	37836	1940	5077	6104	رامهرمز
0	54820	54820	0	8025	8025	شادگان
14114	107579	121693	1015	9735	10404	شوش
10838	83766	94604	868	5086	5780	شوشتر
11710	60069	71779	257	1553	1778	کارون
13962	12517	26479	1418	2406	3271	گتوند
17213	406	17619	2903	147	2928	لالی
31353	690	32043	1946	86	1972	مسجد سلیمان
51153	1889	53042	2102	139	2136	هفتکل
3238	28180	31418	245	1327	1525	هندیجان
0	41228	41228	0	2358	2358	هویزه

سالنامه آماری استان خوزستان - 1400 ————— 5- کشاورزی ، جنگلداری و شیلات

5-4- تعداد و مساحت بهره برداری های با زمین به تفکیک آبی و دیم بر حسب شهرستان:
1393 (دنباله) (بهره برداری - هکتار)

اراضی زراعی						شهرستان
مساحت			بهره برداری			
دیم	آبی	جمع	دیم	آبی	جمع	
527187	759090	1286277	51076	66307	110774	جمع.....
0	367	367	0	605	605	آبادان.....
579	611	1190	135	168	213	آغاچاری.....
14464	8827	23291	1084	1056	1829	امیدیه.....
33011	95	33106	5525	72	5535	اندیکا.....
26690	20878	47568	3050	2067	4997	اندیمشک.....
70521	66448	136970	1695	3946	5583	اهواز.....
64445	902	65347	10543	920	10909	ایذه.....
32558	5257	37815	7648	4854	10835	باغملک.....
32407	31648	64055	1049	2068	2899	باوی.....
3221	34272	37493	118	1058	1167	بندر ماهشهر.....
11280	23516	34796	1774	4203	5068	بهبهان.....
33	24849	24882	6	2359	2365	حمیدیه.....
0	24753	24753	0	552	552	خرمشهر.....
25273	52824	78097	3630	6501	9705	دزفول.....
1203	41870	43073	94	4378	4468	دشت آزادگان.....
45398	24133	69532	2046	1627	3517	رامشیر.....
12597	24785	37382	1939	4937	6020	رامهرمز.....
0	42358	42358	0	3257	3257	شادگان.....
14114	106768	120882	1015	9520	10192	شوش.....
10838	83178	94016	868	4978	5681	شوشتر.....
11693	57287	68980	244	1123	1356	کارون.....
13962	12319	26281	1417	2365	3239	گتوند.....
17213	80	17293	2903	15	2906	لالی.....
31296	462	31758	1946	39	1960	مسجد سلیمان.....
51153	1829	52982	2102	88	2126	هفتکل.....
3238	27683	30921	245	1209	1447	هندیجان.....
0	41089	41089	0	2342	2342	هويزه.....


5- کشاورزی ، جنگلداری و شیلات ————— سالنامه آماری استان خوزستان - 1400

5-4- تعداد و مساحت بهره برداری های با زمین به تفکیک آبی و دیم بر حسب شهرستان:
1393 (دنباله) (بهره برداری - هکتار)

باغ و قلمستان						شهرستان
مساحت			بهره برداری			
دیم	آبی	جمع	دیم	آبی	جمع	
1267	37328	38595	282	26284	26555	جمع.....
0	4711	4711	0	5352	5352	آبادان.....
2	16	17	9	26	35	آغاچاری.....
0	105	105	0	211	211	امیدیه.....
37	1661	1698	18	1016	1034	اندیکا.....
13	459	472	3	432	434	اندیمشک.....
33	644	677	4	653	656	اهواز.....
39	972	1011	24	1232	1250	ایذه.....
7	1472	1479	8	1704	1712	باغملک.....
⊙	423	424	1	228	228	باوی.....
0	1264	1264	0	756	756	بندر ماهشهر.....
5	1277	1283	6	1546	1551	بهبهان.....
⊙	125	133	1	33	34	حمیدیه.....
0	1105	1105	0	1201	1201	خرمشهر.....
1022	3672	4695	39	1193	1231	دزفول.....
0	621	621	0	128	128	دشت آزادگان.....
26	256	282	127	334	461	رامشیر.....
⊙	454	454	1	506	507	رامهرمز.....
0	12461	12461	0	7046	7046	شادگان.....
0	810	810	0	398	398	شوش.....
0	588	588	0	382	382	شوشتر.....
17	2782	2799	34	1136	1170	کارون.....
⊙	198	198	2	126	128	گتوند.....
0	325	325	0	136	136	لالی.....
57	229	285	6	51	56	مسجد سلیمان.....
0	60	60	0	59	59	هفتکل.....
0	497	497	0	317	317	هندیجان.....
0	140	140	0	83	83	هویزه.....

مأخذ - مرکز آمار ایران . دفتر کشاورزی .

۲-۵- تعداد بهره برداری بازمین برحسب نوع کشت ۱۳۹۳



مبناجدول 4-5

5- کشاورزی ، جنگلداری و شیلات ————— سالنامه آماری استان خوزستان - 1400

5-5- تعداد و مساحت بهره برداری های دارای اراضی زراعی (بهره برداری _ هکتار)

آیش		زیر کشت		کل		سال
مساحت	بهره برداری	مساحت	بهره برداری	مساحت	بهره برداری ⁽¹⁾	
103098	11829	1135526	112845	1238624	1153831382
76537	7154	1209740	107413	1286277	1107741393
224800	18636	1166674	97188	1391474	103070 ⁽²⁾ 1397

1) یک بهره برداری می تواند هم دارای اراضی زیر کشت و هم اراضی آیش باشد . با توجه به این موضوع تعداد کل بهره برداری مساوی یا کوچکتر از جمع تعداد بهره برداری زیر کشت و تعداد بهره برداری آیش است .

2) بر اساس نتایج طرح آمارگیری زراعت 1397 مأخذ - مرکز آمار ایران . دفتر کشاورزی .

سالنامه آماری استان خوزستان - 1400 ————— 5- کشاورزی ، جنگلداری و شیلات

5-6- تعداد بهره برداری و سطح کاشت محصولات زراعی در فضای باز برحسب نوع محصول به تفکیک شهرستان : 1393 (بهره برداری - هکتار)

گندم						شهرستان
سطح کاشت			بهره برداری ⁽¹⁾			
دیم	آبی	جمع	دیم	آبی	جمع	
370229	484067	854297	36880	49215	82769	جمع.....
0	0	0	0	0	0	آبادان.....
288	512	800	89	147	186	آغاچاری.....
11466	6103	17569	910	802	1576	امیدیه.....
18618	⊙	18619	4932	1	4932	اندیکا.....
22784	15279	38063	2805	1505	4258	اندیمشک.....
54300	41921	96221	1595	3334	4903	اهواز.....
28312	317	28629	6279	362	6504	ایذه.....
11912	3362	15274	2766	3159	5580	باغملک.....
28977	19580	48557	974	1485	2274	باوی.....
2288	18919	21207	112	981	1088	بندر ماهشهر.....
9380	16612	25992	1446	3115	3932	بهبهان.....
33	15739	15772	6	1305	1311	حمیدیه.....
0	6779	6779	0	246	246	خرمشهر.....
15519	34163	49683	1991	3991	5893	دزفول.....
1169	36250	37419	93	3578	3670	دشت آزادگان.....
35284	20109	55393	1591	1357	2863	رامشیر.....
10287	21513	31800	1719	4223	5261	رامهرمز.....
0	25160	25160	0	2213	2213	شادگان.....
8813	69463	78276	711	7734	8235	شوش.....
10218	46420	56638	832	4269	4949	شوشتر.....
5880	16835	22715	220	724	936	کارون.....
12121	7157	19278	1367	1235	2148	گتوند.....
9770	43	9813	2413	8	2416	لالی.....
22877	154	23031	1799	15	1805	مسجد سلیمان.....
47579	1766	49344	2030	69	2037	هفتکل.....
2353	21837	24190	201	1059	1254	هندیجان.....
0	38075	38075	0	2300	2300	هويزه.....

5- کشاورزی ، جنگلداری و شیلات ————— سالنامه آماری استان خوزستان - 1400

5-6- تعداد بهره برداری و سطح کاشت محصولات زراعی در فضای باز برحسب نوع محصول به تفکیک شهرستان : 1393 (دنباله) (بهره برداری - هکتار)

شهرستان	جو					
	سطح کاشت			بهره برداری ⁽¹⁾		
	دییم	آبی	جمع	دییم	آبی	جمع
جمع.....	118762	43714	162477	27460	6804	33944
آبادان.....	0	⊙	⊙	0	2	2
آغاچاری.....	21	0	21	12	0	12
امیدیه.....	2369	1308	3677	386	245	610
اندیکا.....	13018	⊙	13020	4331	2	4332
اندیمشک.....	1375	113	1488	309	15	321
اهواز.....	14996	4454	19450	961	552	1495
ایذه.....	32133	24	32157	7823	16	7835
باغملک.....	20032	68	20100	6394	74	6457
باوی.....	1869	1945	3813	154	348	478
بندر ماهشهر.....	464	7703	8167	54	767	819
بهبهان.....	707	658	1365	371	363	695
حمیدیه.....	0	172	172	0	53	53
خرمشهر.....	0	1126	1126	0	63	63
دزفول.....	5566	483	6049	1492	114	1529
دشت آزادگان.....	31	2768	2799	8	616	624
رامشیر.....	1457	428	1885	152	114	266
رامهرمز.....	1826	1695	3522	698	711	1298
شادگان.....	0	10821	10821	0	1467	1467
شوش.....	387	504	891	41	90	131
شوشتر.....	336	1072	1407	62	229	288
کارون.....	1090	1776	2866	58	145	202
گتوند.....	1834	116	1949	323	52	373
لالی.....	6767	10	6777	2162	4	2163
مسجد سلیمان.....	8209	⊙	8229	1139	2	1141
هفتکل.....	3554	29	3583	411	5	414
هندیجان.....	722	4900	5622	122	582	703
هويزه.....	0	1520	1520	0	174	174

سالنامه آماری استان خوزستان - 1400 ————— 5- کشاورزی ، جنگلداری و شیلات

6-5- تعداد بهره برداری و سطح کاشت محصولات زراعی در فضای باز برحسب نوع محصول به تفکیک شهرستان : 1393 (دنباله)
(بهره برداری - هکتار)

برنج (شلتوک)						شهرستان
سطح کاشت			بهره برداری ⁽¹⁾			
دییم	آبی	جمع	دییم	آبی	جمع	
0	34347	34347	0	11609	11609	جمع.....
0	0	0	0	0	0	آبادان
0	29	29	0	133	133	آغاچاری.....
0	257	257	0	306	306	امیدیه
0	38	38	0	42	42	اندیکا.....
0	5	5	0	5	5	اندیمشک
0	3215	3215	0	339	339	اهواز.....
0	613	613	0	711	711	ایذه
0	2955	2955	0	3969	3969	باغملک
0	1389	1389	0	138	138	باوی.....
0	448	448	0	49	49	بندر ماهشهر
0	464	464	0	468	468	بهبهان.....
0	339	339	0	48	48	حمیدیه.....
0	1398	1398	0	78	78	خرمشهر
0	841	841	0	227	227	دزفول
0	1068	1068	0	179	179	دشت آزادگان
0	98	98	0	7	7	رامشیر.....
0	1366	1366	0	1637	1637	رامهرمز.....
0	4439	4439	0	643	643	شادگان
0	6313	6313	0	1334	1334	شوش
0	6640	6640	0	941	941	شوشتر.....
0	1978	1978	0	294	294	کارون.....
0	⊙	⊙	0	1	1	گتوند.....
0	0	0	0	0	0	لالی
0	⊙	⊙	0	1	1	مسجد سلیمان.....
0	0	0	0	0	0	هفتکل.....
0	0	0	0	0	0	هندیجان
0	422	422	0	60	60	هويزه

5- کشاورزی ، جنگلداری و شیلات ————— سالنامه آماری استان خوزستان - 1400

5-6- تعداد بهره برداری و سطح کاشت محصولات زراعی در فضای باز برحسب نوع محصول به تفکیک شهرستان : 1393 (دنباله) (بهره برداری - هکتار)

سایر محصولات زراعی						شهرستان
سطح کاشت			بهره برداری ⁽¹⁾			
دیم	آبی	جمع	دیم	آبی	جمع	
2927	277199	280126	517	30119	30600	جمع.....
0	397	397	0	643	643	آبادان.....
0	145	145	0	127	127	آغاچاری.....
15	1774	1789	5	436	438	امیدیه.....
36	55	91	7	31	37	اندیکا.....
1788	18279	20066	202	1947	2144	اندیمشک.....
0	16154	16154	0	915	915	اهواز.....
100	125	225	107	71	177	ایذه.....
138	1243	1381	43	1074	1116	باغملک.....
⊙	6534	6568	2	414	415	باوی.....
0	134	134	0	31	31	بندر ماهشهر.....
52	12277	12329	20	2877	2894	بهبهان.....
0	2858	2858	0	1237	1237	حمیدیه.....
0	12723	12723	0	563	563	خرمشهر.....
288	47071	47359	52	5963	6001	دزفول.....
0	1999	1999	0	850	850	دشت آزادگان.....
2	742	744	4	213	217	رامشیر.....
0	2035	2035	0	1580	1580	رامهرمز.....
0	1575	1575	0	752	752	شادگان.....
26	69835	69861	7	6522	6526	شوش.....
20	39005	39025	5	1699	1701	شوشتر.....
0	33589	33589	0	121	121	کارون.....
77	6906	6983	3	1720	1723	گتوند.....
177	30	208	41	12	52	لالی.....
128	262	389	10	32	41	مسجد سلیمان.....
45	35	80	4	19	23	هفتکل.....
1	781	782	5	141	146	هندیجان.....
0	636	636	0	130	130	هویره.....

(1) یک بهره برداری می تواند هم دارای اراضی آبی و هم اراضی دیم باشد . با توجه به این موضوع تعداد کل بهره برداری مساوی یا کوچکتر از مجموع تعداد بهره برداری آبی و تعداد بهره برداری دیم است .
 مأخذ - مرکز آمار ایران . دفتر کشاورزی .

سالنامه آماری استان خوزستان - 1400 ————— 5- کشاورزی ، جنگلداری و شیلات

5-7- تعداد گلخانه ، تعداد سالن و مساحت به تفکیک شهرستان

مساحت (هکتار)	سالن	گلخانه	سال و شهرستان
110	786	2261399
000	000	000آبادان
000	000	000آغاچاری
000	000	000امیدیه
000	000	000اندیکا
000	000	000اندیمشک
000	000	000اهواز
000	000	000ایذه
000	000	000باغملک
000	000	000باوی
000	000	000بندر ماهشهر
000	000	000بهبهان
000	000	000حمیدیه
000	000	000خرمشهر
000	000	000دزفول
000	000	000دشت آزادگان
000	000	000رامشیر
000	000	000رامهرمز
000	000	000شادگان
000	000	000شوش
000	000	000شوستر
000	000	000کارون
000	000	000کرخه
000	000	000گتوند
000	000	000لالی
000	000	000مسجد سلیمان
000	000	000هفتکل
000	000	000هندیجان
000	000	000هویزه

مأخذ - مرکز آمار ایران . دفتر کشاورزی .

5- کشاورزی ، جنگلداری و شیلات ————— سالنامه آماری استان خوزستان - 1400

5-8- تعداد بهره برداری های دارای انواع دام در روز آمارگیری و تعداد دام آن هابر حسب جنس
به تفکیک شهرستان : 1393
(بهره برداری - رأس - نفر)

گاو و گوساله				شهرستان
نر	ماده	بهره برداری	جمع	
57945	206235	50012	314192	جمع.....
985	3022	1122	5129	آبادان.....
56	312	103	471	آغاچاری.....
3438	3608	945	7991	امیدیه.....
1155	6932	2522	10609	اندیکا.....
741	4277	788	5806	اندیمشک.....
3519	15525	3437	22481	اهواز.....
2867	12728	4741	20336	ایذه.....
2002	10409	3246	15657	باغملک.....
1067	6977	1819	9863	باوی.....
1999	5194	917	8110	بندر ماهشهر...
8992	11315	2216	22523	بهبهان.....
2205	5647	1334	9186	حمیدیه.....
856	1763	625	3244	خرمشهر.....
2397	11823	2177	16397	دزفول.....
2330	7113	1865	11308	دشت آزادگان..
604	4165	1237	6006	رامشیر.....
4495	6731	2195	13421	رامهرمز.....
5916	23770	3401	33087	شادگان.....
4403	24732	5166	34301	شوش.....
2366	15386	3347	21099	شوشتر.....
1323	6036	1357	8716	کارون.....
560	3552	1081	5193	گتوند.....
347	2715	1185	4247	لالی.....
1291	4177	867	6335	مسجد سلیمان
339	1795	549	2683	هفتکل.....
739	2256	681	3676	هنديجان.....
956	4276	1091	6323	هویزه.....

سالنامه آماری استان خوزستان - 1400 ————— 5- کشاورزی ، جنگلداری و شیلات

8-5- تعداد بهره برداری های دارای انواع دام در روز آمارگیری و تعداد دام آن هابرجسب جنس به تفکیک شهرستان: 1393 (دنباله)
(بهره برداری - رأس - نفر)

گوسفند و بره				شهرستان
نر	ماده	بهره برداری	جمع	
194239	1603103	33870	1831212	جمع.....
1477	3532	523	5532	آبادان.....
317	3817	136	4270	آغاچاری.....
3016	30663	766	34445	امیدیه.....
5610	73889	2286	81785	اندیکا.....
9603	122871	1769	134243	اندیمشک.....
17867	138705	1820	158392	اهواز.....
5537	74006	2814	82357	ایذه.....
3363	38267	1804	43434	باغملک.....
5521	52199	809	58529	باوی.....
14672	74314	731	89717	بندر ماهشهر...
4374	42865	913	48152	بهبهان.....
7067	37159	499	44725	حمیدیه.....
2445	4511	265	7221	خرمشهر.....
20295	171539	3935	195769	دزفول.....
11342	45497	837	57676	دشت آزادگان..
4967	56901	1183	63051	رامشیر.....
3681	45852	1316	50849	رامهرمز.....
11518	62925	1297	75740	شادگان.....
19473	165876	2203	187552	شوش.....
5621	52196	1506	59323	شوشتر.....
9441	53532	614	63587	کارون.....
4869	48716	1190	54775	گتوند.....
4819	44901	1400	51120	لالی.....
3452	42441	1079	46972	مسجد سلیمان
1756	27491	663	29910	هفتکل.....
4216	49730	898	54844	هندیجان.....
7924	38711	614	47249	هويزه.....

5- کشاورزی ، جنگلداری و شیلات ————— سالنامه آماری استان خوزستان - 1400

8-5- تعداد بهره برداری های دارای انواع دام در روز آمارگیری و تعداد دام آن ها بر حسب جنس
به تفکیک شهرستان : 1393 (دنباله)
(بهره برداری - رأس - نفر)

بز و بزغاله				شهرستان
جمع	بهره برداری	ماده	نر	
1190641	35633	1041568	113440	جمع.....
7735	860	5030	1845	آبادان.....
9703	306	8367	1030	آغاچاری.....
17209	836	14333	2040	امیدیه.....
174599	4020	153866	16713	اندیکا.....
99746	1854	90723	7169	اندیمشک.....
8418	441	7007	970	اهواز.....
212818	6106	191866	14846	ایذه.....
110445	4511	97652	8282	باغملک.....
4330	212	3502	616	باوی.....
5857	355	4218	1284	بندر ماهشهر.....
76986	1908	66939	8139	بهبهان.....
891	55	631	205	حمیدیه.....
3286	213	2024	1049	خرمشهر.....
199501	3735	175014	20752	دزفول.....
2059	143	1564	352	دشت آزادگان.....
13525	644	11435	1446	رامشیر.....
45287	1707	39742	3838	رامهرمز.....
12758	739	9096	2923	شادگان.....
16571	713	13565	2293	شوش.....
19116	1003	16504	1609	شوشتر.....
2131	164	1434	533	کارون.....
17460	706	14463	2291	گتوند.....
62254	1778	52644	7832	لالی.....
41634	1195	37391	3048	مسجد سلیمان.....
14950	579	13398	973	هفتکل.....
8012	609	6447	956	هندیجان.....
3363	242	2714	407	هويزه.....

سالنامه آماری استان خوزستان - 1400 ————— 5- کشاورزی ، جنگلداری و شیلات

8-5- تعداد بهره برداری های دارای انواع دام در روز آمارگیری و تعداد دام آن ها بر حسب جنس
به تفکیک شهرستان : 1393 (دنباله)
(بهره برداری - رأس - نفر)

گاومیش و بچه گاومیش				شهرستان
جمع	بهره برداری	ماده	نر	
67539	5444	52123	9972	جمع.....
1213	76	880	257	آبادان.....
0	0	0	0	آغاجاری.....
303	7	255	41	امیدیه.....
33	7	23	3	اندیکا.....
549	49	395	105	اندیمشک.....
6552	466	4754	1332	اهواز.....
273	35	192	46	ایذه.....
000	1	⊙	⊙	باغملک.....
1190	72	930	188	باوی.....
147	21	92	34	بندر ماهشهر.....
0	0	0	0	بهبهان.....
2435	107	1664	664	حمیدیه.....
1078	65	710	303	خرمشهر.....
15748	1139	12174	2435	دزفول.....
4551	349	3591	611	دشت آزادگان.....
38	8	27	3	رامشیر.....
728	95	561	72	رامهرمز.....
3956	248	3062	646	شادگان.....
13008	1627	9902	1479	شوش.....
6491	631	5073	787	شوشتر.....
3890	152	3332	406	کارون.....
1234	71	924	239	گتوند.....
0	0	0	0	لالی.....
603	54	455	94	مسجد سلیمان.....
6	3	3	0	هفتکل.....
000	1	⊙	⊙	هندیجان.....
3507	161	3122	224	هويزه.....

5- کشاورزی ، جنگلداری و شیلات ————— سالنامه آماری استان خوزستان - 1400

8-5- تعداد بهره برداری های دارای انواع دام در روز آمارگیری و تعداد دام آن ها بر حسب جنس
به تفکیک شهرستان : 1393 (دنباله)
(بهره برداری - رأس - نفر)

شتر و بچه شتر				شهرستان
جمع	بهره برداری	ماده	نر	
2712	117	2296	299	جمع.....
0	0	0	0	آبادان.....
0	0	0	0	آغاچاری.....
154	15	134	5	امیدیه.....
0	0	0	0	اندیکا.....
0	0	0	0	اندیمشک.....
33	3	6	24	اهواز.....
0	0	0	0	ایذه.....
0	0	0	0	باغملک.....
000	2	⊗	⊗	باوی.....
000	1	⊗	⊗	بندر ماهشهر.....
000	1	⊗	⊗	بهبهان.....
45	6	31	8	حمیدیه.....
000	1	⊗	⊗	خرمشهر.....
57	3	40	14	دزفول.....
000	2	⊗	⊗	دشت آزادگان.....
000	2	⊗	⊗	رامشیر.....
0	0	0	0	رامهرمز.....
000	1	⊗	⊗	شادگان.....
822	36	636	150	شوش.....
000	1	⊗	⊗	شوشتر.....
000	1	⊗	⊗	کارون.....
0	0	0	0	گتوند.....
0	0	0	0	لالی.....
0	0	0	0	مسجد سلیمان.....
0	0	0	0	هفتکل.....
322	15	300	7	هندیجان.....
1083	28	987	68	هويزه.....

مأخذ - مرکز آمار ایران . دفتر کشاورزی .

سالنامه آماری استان خوزستان - 1400 ————— 5- کشاورزی ، جنگلداری و شیلات

9-5- تعداد بهره برداری های دارای انواع دام و تعداد دام آن ها در روز آمارگیری
(بهره برداری - رأس - نفر)

گاو و گوساله		بز و بزغاله		گوسفند و بره		سال
دام	بهره برداری	دام	بهره برداری	دام	بهره برداری	
555982	92946	2057789	50904	3138173	41096 1384
584361	85075	2106619	45289	3624724	41655 1387
412864	72364	1460015	37860	2384395	37726 1390
264180	50012	1155008	35633	1797342	33870 1393
315485	46863	1218860	32747	2630698	30494 1396
351103	40206	579603	12875	478591	10941 1399

شتر و بچه شتر		گاو میش و بچه گاو میش		سال
دام	بهره برداری	دام	بهره برداری	
464	43	125843	10205 1384
000	000	000	000 1387
000	000	000	000 1390
2594	117	62095	5444 1393
000	130	77045	5589 1396
000	000	108343	5404 1399

مأخذ - مرکز آمار ایران . دفتر کشاورزی .

5- کشاورزی ، جنگلداری و شیلات ————— سالنامه آماری استان خوزستان - 1400

10-5- تعداد بهره برداری های دارای دام بر حسب تعداد دام شیردوشی شده و مقدار تولید شیر هر یک از انواع دام (بهره برداری - رأس - تن)

سال	مقدار کل تولید شیر	گوسفند			بز	
		بهره برداری	دام شیردوشی شده	مقدار تولید شیر	بهره برداری	دام شیردوشی شده
1384	000	000	000	000	000	000
1387	154784	3822	37658	1694	29053	505473
1390	261365	8779	210569	8748	20471	452592
1393	162140	6214	144737	12618	16156	203723
1396	234737	7988	216861	11826	19477	484248
1399	213227	3909	157202	6889	18766	436129

سال	گاو		
	بهره برداری	دام شیردوشی شده	مقدار تولید شیر
1384	000	000	000
1387	59731	127172	131393
1390	53405	122205	238098
1393	39454	81289	136916
1396	44277	116500	194908
1399	37083	115081	190106

مأخذ - مرکز آمار ایران . دفتر کشاورزی .

سالنامه آماری استان خوزستان - 1400 ————— 5- کشاورزی ، جنگلداری و شیلات

5-11- تعداد بهره برداری های دارای دام سبک بر حسب تعداد دام و مقدار تولید پشم
گوسفند، مو و کرک بز (بهره برداری - رأس - کیلوگرم)

مو و کرک بز			پشم گوسفند			سال
مقدار تولید مو و کرک	دام مو و کرک چینی شده	بهره برداری	مقدار تولید پشم	دام پشم چینی شده	بهره برداری	
000	000	000	000	000	000 1384
1274	1556	747	3440795	2747870	36242 1387
108753	195274	4733	2222674	1578906	26578 1390
129683	279282	9524	2649901	1751998	23511 1393
279482	335861	8157	2685365	1925534	28429 1396
138083	356557	10298	2791642	1921210	32711 1399

مأخذ - مرکز آمار ایران . دفتر کشاورزی .

5- کشاورزی ، جنگلداری و شیلات ————— سالنامه آماری استان خوزستان - 1400

12-5- تعداد بهره برداری های دارای فعالیت باغداری و مقدار تولید محصولات باغی
(بهره برداری - تن)

سال	بهره برداری	مقدار تولید
1386	43216	46792
1389	43400	99156
1394	34897	148764
1396	26710	254909
1398	23528	300703

مأخذ - مرکز آمار ایران . دفتر کشاورزی .

13-5- تعداد و مساحت بهره برداری های دارای باغ و قلمستان برحسب نوع کاشت

(بهره برداری - هکتار)

کاشت مخلوط (چند محصولی)		کاشت ساده (تک محصولی)		باغ و قلمستان		سال
مساحت	بهره برداری	مساحت	بهره برداری	مساحت	بهره برداری ⁽¹⁾	
62	52	27660	27413	27722	27439 1386
172	1259	26219	31323	26391	32552 1389
12088	5603	26511	17107	38594	22204 1394
5050	5000	34481	20944	39530	25361 1396
6937	4551	39490	18906	46426	23247 1398

1) با توجه به اینکه یک بهره برداری می تواند همزمان شامل باغ و قلمستان ساده و مخلوط باشد تعداد کل بهره برداری ها در

صورت لزوم با جمع بهره برداری های دارای باغ و قلمستان ساده و باغ و قلمستان مخلوط برابر نیست .

مأخذ - مرکز آمار ایران . دفتر کشاورزی .

5- کشاورزی ، جنگلداری و شیلات ————— سالنامه آماری استان خوزستان - 1400

14-5- مرغداری های پرورش دهنده مرغ گوشتی بر حسب وضع فعالیت و ظرفیت سالن ها (1)

ظرفیت (هزار قطعه)	تعداد سالن	تعداد مرغداری			سال
		غیر فعال	فعال	کل	
000	000	74	602	676 1383
000	000	96	569	682 1388
000	000	108	574	682 1390
000	000	152	590	742 1391
000	000	179	562	742 1394
000	000	188	655	843 1396
17599	1800	61	782	843 1399

(1) منظور از ظرفیت سالن ، تعداد مرغ و یا خروسی است که با توجه به امکانات و تأسیسات موجود ، قابل پرورش است .
 مأخذ - مرکز آمار ایران . دفتر کشاورزی .

سالنامه آماری استان خوزستان - 1400 ————— 5- کشاورزی ، جنگلداری و شیلات

5-15- مقدار و ارزش انواع تولیدات مرغداری های پرورش دهنده مرغ گوشتی

(تن - میلیون ریال)

کود		مرغ حذفی		مرغ زنده پرورش یافته		سال
ارزش	مقدار	ارزش	مقدار	ارزش	مقدار	
7568	46606	5748	981	495425	54585 1382
000	000	000	000	000	70438 1387
15522	44471	13086	1074	1324668	63025 1389
2401	47234	1333	852	176235	67042 1390
84453	51611	10127	457	3192597	76471 1393
000	000	000	000	000	92654 1396
000	000	000	000	9764266	122699 1398

مأخذ- مرکز آمار ایران . دفتر کشاورزی .

5- کشاورزی ، جنگلداری و شیلات ————— سالنامه آماری استان خوزستان - 1400

16-5- مرغداری های پرورش دهنده مرغ تخمگذار و پالت بر حسب تعداد و ظرفیت سالن ها⁽¹⁾

ظرفیت (هزار قطعه)	تعداد سالن	تعداد مرغداری			سال
		غیر فعال	فعال	کل	
242	9	000	000	5 1385
317	38	000	000	6 1388
418	40	000	000	6 1390
451	47	000	000	7 1391
450	37	000	000	10 1394
762	60	000	000	17 1397
657	45	5	12	17 1399

1) منظور از ظرفیت سالن ، تعداد مرغ و یا خروسی است که با توجه به امکانات و تأسیسات موجود سالن ، در آن قابل پرورش است .
 مأخذ - مرکز آمار ایران .(ر.م). دفتر کشاورزی.

سالنامه آماری استان خوزستان - 1400 ————— 5- کشاورزی ، جنگلداری و شیلات

5-17- مقدار و ارزش انواع تولیدات مرغداری های پرورش دهنده مرغ تخمگذار و پولدت
(تن - میلیون ریال)

کود		مرغ حذفی		تخم مرغ خوراکی ⁽¹⁾		سال
ارزش	مقدار	ارزش	مقدار	ارزش	مقدار	
225	538	517	106	5485	883 1384
000	000	000	000	000	000 1387
340	1251	1851	196	29716	2061 1389
1371	2621	1460	97	70287	3016 1390
220	1596	0	0	36659	1188 1393
000	000	000	000	000	2679 1396
000	000	000	000	255166	4191 1398

1) تخم مرغ خوراکی از سال 1387 به بعد شامل لنبه و تخم مرغ شکسته می باشد .
مأخذ - مرکز آمار ایران . دفتر کشاورزی .

5- کشاورزی ، جنگلداری و شیلات ————— سالنامه آماری استان خوزستان - 1400

18-5- تعداد و ظرفیت کشتارگاه های طیور فعال : 1400

کشتارگاه طیور		شهرستان
ظرفیت کشتار (قطعه در ساعت)	تعداد	
35000	12	کل استان
0	0	آبادان
0	0	آغاچاری
0	0	امیدیه
0	0	اندیکا
0	0	اندیمشک
6000	2	اهواز
0	0	ایذه
0	0	باغملک
0	0	باوی
0	0	بندرماهشهر
2000	1	بهبهان
5000	3	حمیدیه
0	0	خرمشهر
0	0	دزپارت
10000	2	دزفول
0	0	دشت آزادگان
0	0	رامشیر
4000	2	رامهرمز
0	0	شادگان
6000	1	شوش
0	0	شوستر
0	0	کارون
0	0	کرخه
0	0	گتوند
0	0	لالی
2000	1	مسجدسلیمان
0	0	هفتکل
0	0	هنديجان
0	0	هویزه

1) سایر طیور شامل بوقلمون ، بلدرچین ، شترمرغ و... می باشد . 0
 مأخذ - مرکز آمار ایران . دفتر کشاورزی .

سالنامه آماری استان خوزستان - 1400 ————— 5- کشاورزی ، جنگلداری و شیلات

19-5- تعداد مراکز عرضه دام و فرآورده های خام دامی : 1400

مراکز عرضه فرآورده های خام دامی				مراکز عرضه دام	شهرستان
سایر	آبزیان	طیور	دام		
2048	423	883	1153	16	کل استان
141	63	45	30	1	آبادان
10	1	7	6	0	آغاجاری
36	8	34	30	0	امیدیه
6	0	12	20	0	اندیکا
73	15	18	31	1	اندیمشک
437	45	187	358	0	اهواز
65	10	30	50	4	ایذه
35	1	14	34	1	باغملک
24	7	12	22	0	باوی
201	81	51	74	1	بندرماهشهر
182	22	83	82	0	بهبهان
9	0	4	6	0	حمیدیه
78	48	17	18	1	خرمشهر
28	2	15	6	0	دزپارت
278	32	125	136	1	دزفول
23	4	11	14	0	دشت آزادگان
20	17	11	11	0	رامشیر
35	5	60	15	1	رامهرمز
38	0	5	17	1	شادگان
55	11	18	31	1	شوش
125	15	42	53	0	شوشتر
15	3	4	15	0	کارون
5	0	1	7	0	کرخه
9	3	6	17	0	گتوند
17	2	16	22	3	لالی
67	3	33	19	0	مسجدسلیمان
16	0	7	12	0	هفتکل
17	25	10	10	0	هنديجان
3	0	5	7	0	هويزه

مأخذ _ اداره کل دامپزشکی استان خوزستان .

5- کشاورزی ، جنگلداری و شیلات ————— سالنامه آماری استان خوزستان - 1400

20-5- تعداد مراکز قرنطینه دامی : 1400

شهرستان	جمع	مرزی	داخلی
کل استان	17	12	5
آبادان	4	4	0
آغاجاری	0	0	0
امیدیه	0	0	0
اندیکا	1	0	1
اندیمشک	2	0	2
اهواز	0	0	0
ایذه	1	0	1
باغملک	0	0	0
باوی	0	0	0
بندرماهشهر	1	1	0
بهبهان	1	0	1
حمیدیه	0	0	0
خرمشهر	3	3	0
دزپارت	0	0	0
دزفول	0	0	0
دشت آزادگان	1	1	0
رامشیر	0	0	0
رامهرمز	0	0	0
شادگان	0	0	0
شوش	0	0	0
شوشتر	0	0	0
کارون	0	0	0
کرخه	0	0	0
گتوند	0	0	0
لالی	0	0	0
مسجدسلیمان	0	0	0
هفتکل	0	0	0
هنديجان	3	3	0
هویزه	0	0	0

مأخذ _ اداره کل دامپزشکی استان خوزستان .

سالنامه آماری استان خوزستان - 1400 ————— 5- کشاورزی ، جنگلداری و شیلات

5-21- تعداد و ظرفیت گاو داری های صنعتی فعال بر حسب نوع فعالیت

ظرفیت رأس ⁽¹⁾	تعداد	سال و فعالیت
22062	150 1375
000	000 1379
000	155 1386
50255	346 1389
57960	340 1392
69166	391 1395
77729	526 1398
42938	247 تولیدشیر
34791	279 منحصرآ پرواربندی

1) منظور از ظرفیت کل ، تعداد رأس دامی است که با توجه به تأسیسات و امکانات موجود قابل نگهداری است.
 مأخذ - مرکز آمار ایران . دفتر کشاورزی .

5- کشاورزی ، جنگلداری و شیلات ————— سالنامه آماری استان خوزستان - 1400

22-5- تعداد گاو و گوساله گاو داری های صنعتی فعال در روز آمارگیری بر حسب نژاد (رأس)

گاو داری های تولیدکننده شیر				کل گاو داری ها				سال
بومی	آمیخته	اصیل	جمع	بومی	آمیخته	اصیل	جمع	
1185	000	000	6453	3447	000	000	9627 1375
1028	000	000	5641	2189	000	000	7656 1379
68	1216	1303	2587	436	9167	1576	11179 1386
000	000	000	000	2832	14169	7131	24132 1389
85	701	3054	3840	1154	11641	5456	18251 1392
65	3754	4740	8558	434	17634	5123	23191 1395
431	11215	5964	17610	1746	21982	6478	30206 1398

مأخذ - مرکز آمار ایران . دفتر کشاورزی.

سالنامه آماری استان خوزستان - 1400 ————— 5- کشاورزی ، جنگلداری و شیلات

5-23- مقدار و ارزش تولید شیر و کود گاوداری های صنعتی (هزار تن - میلیون ریال)

کود		شیر		سال
ارزش	مقدار ⁽¹⁾	ارزش	مقدار	
147	326	4118	64 1374
272	46	9160	7 1378
715	11	16473	6 1385
000	000	000	14 1388
5239	000	74274	9 1391
7635	31	315120	26 1394
000	000	000	42 1397

(1) واحد مقدار تولید کود در سال های 1374 و 1378 هزار متر مکعب بوده است .
 مأخذ - مرکز آمار ایران دفتر کشاورزی.

5- کشاورزی ، جنگلداری و شیلات ————— سالنامه آماری استان خوزستان - 1400

24-5- تعداد و وزن لاشه قابل مصرف انواع دام ذبح شده در کشتارگاه های رسمی

(لاشه - تن)

سال	گوسفند و بره		بز و بزغاله	
	تعداد	وزن	تعداد	وزن
..... ⁽¹⁾ 1385	548809	7765	211563	2601
..... 1390	300431	4062	128587	1638
..... 1395	416556	5833	210884	2321
..... 1396	386389	5409	189581	2126
..... 1397	238210	3342	160289	1952
..... 1398	175740	2484	165418	2025
..... 1399	211943	3046	188710	2284
..... 1400	300633	4277	217712	2640

سال	گاو و گوساله		گاو میش و بچه گاو میش		شتر و بچه شتر	
	تعداد	وزن	تعداد	وزن	تعداد	وزن
..... ⁽¹⁾ 1385	99755	12412	17482	2608	65	10
..... 1390	68969	9767	11957	1915	310	45
..... 1395	53857	8088	9185	1835	185	28
..... 1396	48195	7233	9049	1809	141	21
..... 1397	41583	6247	9006	1797	97	15
..... 1398	29302	4394	5656	1128	41	67
..... 1399	37216	5575	9457	1897	67	10
..... 1400	55917	8403	15388	3063	118	18

1) شامل آمار کشتارگاه های خصوصی که با مجوز سازمان دامپزشکی فعالیت کشتار دام داشته اند نیز می باشد .
 مأخذ - مرکز آمار ایران . دفتر کشاورزی .

سالنامه آماری استان خوزستان - 1400 ————— 5- کشاورزی ، جنگلداری و شیلات

25-5- سطح زیر کشت محصولات سالانه (هکتار)

دیم	آبی	جمع	
421922/2	1118714/8	1540637/0 1390 -91
107987/8	781637/5	889625/3 1395-96
106833/7	776801/0	883634/7 1396-97
242200/0	966672/2	1208872/2 1397-98
231084/0	969974/4	1201058/4 1398-99
252309/1	901115/3	1153424/4	... 1399- 1400
0/0	1681/3	1681/3 آبادان
277/5	798/2	1075/7 آغاجاری
3997/0	13253/8	17250/8 امیدیه
15175/3	111/7	15287/0 اندیکا
23273/5	29276/5	52550/0 اندیمشک
13330/5	70737/7	84068/2 اهواز
34866/5	3071/0	37937/5 ایذه
35838/1	7187/7	43025/8 باغملک
10517/0	37492/8	48009/8 باوی
348/0	11310/5	11658/5 بندر ماهشهر
3263/4	47820/4	51083/8 بهبهان
0/0	36249/7	36249/7 حمیدیه
0/0	24369/0	24369/0 خرمشهر
10441/5	282/7	10724/2 دزپارت
10142/4	85164/6	95307/0 دزفول
0/0	49149/0	49149/0 دشت آزادگان
6898/8	24141/4	31040/2 رامشیر
9262/8	29374/3	38637/1 رامهرمز
0/0	36590/5	36590/5 شادگان
0/0	93952/5	93952/5 شوش
7740/0	108189/3	115929/3 شوشتر
921/0	49486/1	50407/1 کارون
101/7	63823/5	63925/2 کرخه
10444/2	20231/3	30675/5 گتوند
12965/6	20/6	12986/2 لالی
17360/8	225/7	17586/5 مسجد سلیمان
24388/5	372/5	24761/0 هفتکل
755/0	23575/5	24330/5 هندیجان
0/0	33175/5	33175/5 هویزه

مأخذ - سازمان جهاد کشاورزی استان خوزستان .

5- کشاورزی ، جنگلداری و شیلات ————— سالنامه آماری استان خوزستان - 1400

26-5- متوسط هزینه تولید محصولات کشاورزی در یک هکتار به تفکیک زمین و مراحل مختلف کاشت ، داشت و برداشت (هزار ریال)

1390 - 1391						محصول
برداشت	داشت	کاشت	زمین	آماده سازی	جمع	
1495	2915	4509	4000	000	12919	گندم آبی
512	185	1643	1000	000	3340	گندم دیم
1248	2910	3360	300	000	7818	جو آبی
398	113	1187	1000	000	2698	جو دیم
4036	9662	4478	3117	000	21293	شلتوک
5803	9595	5079	4000	000	24477	ذرت دانه ای
13916	12510	9610	12000	000	48036	پیاز
11281	8960	23460	12000	000	55701	سیب زمینی ..
11250	9735	2150	12000	000	35135	هندوانه آبی ..
14100	13479	11200	13500	000	52279	گوجه فرنگی
8354	7345	8125	13500	000	37324	خیار آبی
1611	2226	2411	1783	000	8031	کلزا آبی
615	210	1896	1000	000	3721	کلزادیم
000	000	000	000	000	000	یونجه آبی
000	000	000	000	000	000	شیدر آبی
000	000	000	000	000	000	سویابهاره آبی

سالنامه آماری استان خوزستان - 1400 ————— 5- کشاورزی ، جنگلداری و شیلات

26-5- متوسط هزینه تولید محصولات کشاورزی در یک هکتار به تفکیک زمین و مراحل مختلف کاشت ، داشت و برداشت (دنباله)
(هزارریال)

1395 - 1396						محصول
برداشت	داشت	کاشت	زمین	آماده سازی	جمع	
1930	7968	11624	11645	000	33167	گندم آبی
1624	669	4852	3866	000	11011	گندم دیم
1853	3689	6918	10052	000	22512	جو آبی
1724	625	4434	3971	000	10754	جو دیم
5386	12248	8386	9638	000	35658	شلتوک
4090	8098	14608	18630	000	45426	ذرت دانه ای
17275	18678	35536	23669	000	95158	پیاز
14424	16690	52923	25102	000	109139	سیب زمینی
16140	20157	28698	15885	000	80880	هندوانه آبی
33782	18047	32104	17331	000	101264	گوجه فرنگی
28992	20968	23196	18117	000	91273	خیار آبی
2188	8818	8190	9923	000	29119	کلز آبی
1075	554	4372	3992	000	9993	کلزادیم
4642	4053	13337	10370	000	32402	یونجه آبی
3122	2698	10035	13579	000	29434	شیدر آبی
0	0	0	0	0	0	سویابهاره آبی

5- کشاورزی ، جنگلداری و شیلات ————— سالنامه آماری استان خوزستان - 1400

26-5- متوسط هزینه تولید محصولات کشاورزی در یک هکتار به تفکیک زمین و مراحل مختلف کاشت ، داشت و برداشت (دنباله)
(هزارریال)

1396 - 1397						محصول
برداشت	داشت	کاشت	زمین	آماده سازی	جمع	
3519	9411	12930	11902	000	37762	گندم آبی
1981	1619	6968	3907	000	14474	گندم دیم
3515	5198	9804	9933	000	28450	جو آبی
2211	1499	5858	3968	000	13537	جو دیم
12784	17285	10225	10783	000	51077	شلتوک
4576	9721	16665	19017	000	49979	ذرت دانه ای
18465	16416	33304	25089	000	93274	پیاز
15864	16271	58979	25102	000	116217	سیب زمینی
17262	17408	27444	15624	000	77738	هندوانه آبی
30692	15818	28642	19212	000	94364	گوجه فرنگی
21941	17872	17575	19929	000	77318	خیار آبی
3467	9827	10276	9996	000	33565	کلز آبی
2622	1841	7689	3964	000	16116	کلز دیم
6106	6607	16027	13697	000	42437	یونجه آبی
5498	7037	13927	13715	000	40177	شیدر آبی
0	0	0	0	0	0	سویابهاره آبی

سالنامه آماری استان خوزستان - 1400 ————— 5- کشاورزی ، جنگلداری و شیلات

26-5- متوسط هزینه تولید محصولات کشاورزی در یک هکتار به تفکیک زمین و مراحل مختلف کاشت ، داشت و برداشت (دنباله)
(هزارریال)

1397 - 1398						محصول
برداشت	داشت	کاشت	زمین	آماده سازی	جمع	
4222/2	9597/3	13213/2	14282/4	000	41315/0	گندم آبی
2357/3	1942/3	8361/1	4688/1	000	17348/7	گندم دیم
4217/5	7660/3	11765/3	11919/8	000	35562/8	جو آبی
2291/4	1799/3	7029/9	4761/3	000	15881/9	جو دیم
15341/2	20741/9	19650/7	19492/0	000	75225/8	شلتوک
4714/7	12963/8	18530/6	19300/3	000	55509/3	ذرت دانه ای
36891/5	19699/2	48110/7	30106/8	000	134808/2	پیاز
29422/1	19525/3	116949/9	30122/9	000	196020/2	سیب زمینی
24972/0	20889/4	32932/5	18748/9	000	97542/9	هندوانه آبی
36937/9	18981/1	34370/5	23054/3	000	113343/7	گوجه فرنگی
25141/1	21446/5	31726/5	23914/9	000	102228/9	خیارآبی
4160/0	9979/5	11511/9	12170/5	000	37821/9	کلزآبی
3146/8	2208/9	9226/5	5367/7	000	19949/9	کلزادیم
12128/6	7928 /0	31785/0	17310/7	000	69152/4	یونجه آبی
6384/2	7395/2	17981/6	14131/6	000	45892/5	شیدرآبی
0/0	0/0	0/0	0/0	0/0	0/0	سویابهاره آبی

5- کشاورزی ، جنگلداری و شیلات ————— سالنامه آماری استان خوزستان - 1400

26-5- متوسط هزینه تولید محصولات کشاورزی در یک هکتار به تفکیک زمین و مراحل مختلف کاشت ، داشت و برداشت (دنباله)
(هزارریال)

1398 - 1399						محصول
برداشت	داشت	کاشت	زمین	آماده سازی	جمع	
4795/7	11086/5	17258/5	16656/3	000	49797/0	گندم آبی
3134/2	2502/0	8448/1	6541/9	000	20626/2	گندم دیم
3608/3	8066/6	12637/5	10962/1	000	35274/5	جو آبی
3724/5	3388/2	8429/1	8836/9	000	24378/7	جو دیم
15782/1	18828/9	21915/8	26671/5	000	83198/3	شلتوک
7775/9	13270/9	21531/9	31120/2	000	73698/9	ذرت دانه ای
49942/5	18646/5	60536/0	34791/7	000	163916/7	پیاز
46653/3	18681/1	107509/2	38888/9	000	211732/5	سیب زمینی
0/0	0/0	0/0	0/0	0/0	0/0	هندوانه آبی
53283/3	23577/5	55109/3	46666/7	000	178636/8	گوجه فرنگی
41084/0	23575/0	56029/0	48000/0	000	168688/0	خیار آبی
4718/4	10344/5	14564/3	19653/2	000	49280/3	کلز آبی
3699/5	43821/4	10782/3	4569/1	000	62872/2	کلزادیم
13784/4	7904/0	40232/7	7967/7	000	69888/9	یونجه آبی
0/0	0/0	0/0	0/0	0/0	0/0	شیدر آبی
0/0	0/0	0/0	0/0	0/0	0/0	سویا بهاره آبی

سالنامه آماری استان خوزستان - 1400 ————— 5- کشاورزی ، جنگلداری و شیلات

26-5- متوسط هزینه تولید محصولات کشاورزی در یک هکتار به تفکیک زمین و مراحل مختلف کاشت ، داشت و برداشت (دنباله)
(هزارریال)

1399 - 1400						محصول
برداشت	داشت	کاشت	زمین	آماده سازی	جمع	
9633	36972	26024	20292	9952	102873	گندم آبی
4223	34311	12299	6397	3740	60970	گندم دیم
8784	15060	13998	8930	7162	53934	جو آبی
5303	12115	12325	6943	2806	39492	جو دیم
15578	18145	50582	40957	8432	133694	شلتوک
14040	23952	35957	68913	10377	153239	ذرت دانه ای
85350	39220	69075	60000	10500	264145	پیاز
65500	32232	150167	60000	10500	318399	سیب زمینی
53654	27505	126167	21923	9692	238941	هندوانه آبی
79924	35366	72163	70000	10500	267953	گوجه فرنگی
78320	49088	75907	105800	11600	320715	خیارآبی
9730	17593	23429	40934	8662	100348	کلزآبی
7159	4179	15143	6371	4362	37214	کلزادیم
37059	15029	79658	31176	13287	176209	یونجه آبی
37059	15029	79658	31176	13287	176209	شیدرآبی
0	0	0	0	0	0	سویابهاره آبی

مأخذ - سازمان جهاد کشاورزی استان خوزستان .

5- کشاورزی ، جنگلداری و شیلات ————— سالنامه آماری استان خوزستان - 1400

27-5- سطح زیر کشت و مقدار تولید محصولات کشاورزی اصلی سالانه (به استثنای نباتات صنعتی) (هکتار - تن)

1395 - 1396		1390 - 91		محصول
تولید	سطح	تولید	سطح	
2578304/0	617077/0	2010118/5	894311/0	غلات
1881932/0	449850/0	1040088/9	628789/6	گندم.....
109922/0	67967/0	74531/0	100606/0	جو.....
190350/0	45000/0	237938/5	58673/5	برنج (شلتوک).....
396100/0	54260/0	657560/1	106241/9	ذرت دانه ای.....
0/0	0/0	0/0	0/0	سایر.....
52541/0	26557/0	44209/9	28472/1	حبوبات
26800/0	11620/0	28535/0	17034/5	انواع لوبیا (دانه خشک).....
0/0	0/0	0/0	0/0	انواع نخود(دانه خشک).....
319/0	438/0	83/0	260/0	عدس.....
6414/0	2852/0	5036/2	2544/6	باقلا (دانه خشک).....
18853/0	11636/0	10555/7	8633/0	ماش.....
155/0	11/0	0/0	0/0	سایر.....
798680/0	28774/1	814603/1	35156/1	محصولات جالیزی
464435/0	14120/0	480091/3	18776/9	هندوانه.....
176011/0	7697/0	119048/0	4979/0	خریزه ، طالبی ، گرمک.....
158234/0	6957/1	215463/8	11400/2	سایر.....
1584345/0	55161/0	1575155/0	56102/3	سبزیجات
126049/0	4491/0	167699/9	7881/2	سیب زمینی.....
147307/0	3877/0	154866/0	4995/8	پیاز.....
258142/0	6608/0	333661/6	8709/2	گوجه فرنگی.....
1578/0	91/0	955/2	61/2	سیر خشک.....
172580/0	5428/0	21353/1	918/8	هویج ، ترب ، شلغم و چغندر
878689/0	34666/0	896619/2	33536/1	لبوبی.....
				سایر ⁽¹⁾
1636831/0	37375/0	534477/7	13462/7	نباتات علوفه ای
105938/0	7455/0	38969/9	3117/0	یونجه.....
22202/0	1171/0	38933/9	1838/3	شیدر.....
1475232/0	26762/0	427368/2	6864/2	ذرت خوشه ای و علوفه ای...
33459/0	1987/0	29205/7	1643/2	سایر.....

سالنامه آماری استان خوزستان - 1400 ————— 5- کشاورزی ، جنگلداری و شیلات

27-5- سطح زیر کشت و مقدار تولید محصولات کشاورزی اصلی سالانه (به استثنای نباتات صنعتی) (دنباله)

1397 - 1398		1396 - 1397		محصول
تولید	سطح	تولید	سطح	
3133328/9	927588	2325755/6	604116/1	غلات
1725016/8	557999/0	1580156/1	425018/7	گندم.....
153336/2	102690/0	96177/7	60023/3	جو.....
798999/9	205858/0	298692/9	68147/8	برنج (شلتوک).....
455976/0	61041/0	350728/9	50926/3	ذرت دانه ای.....
0/0	0/0	0/0	0/0	سایر.....
45389/3	25298/9	53830/1	24090/9	حبوبات
19617/6	9094/5	23406/3	9983/0	انواع لوبیا (دانه خشک)....
23/1	26/5	0/0	0/0	انواع نخود(دانه خشک)....
341/2	488/0	284/0	476/8	عدس.....
5563/3	2423/0	6599/5	2105/1	باقلا (دانه خشک).....
19738/1	13259/0	23414/6	11519/2	ماش.....
106/0	7/9	125/7	6/8	سایر.....
939151/9	31138/0	959599/3	31978/4	محصولات جالیزی
543678/0	16118/0	578960/1	16133/0	هندوانه.....
218912/4	8444/8	233884/7	8793/8	خریزه ، طالبی ، گرمک...
176561/5	6575/2	146754/5	7051/6	سایر.....
2015824/2	63138/8	1840373/8	62167/6	سبزیجات
126115/0	4300/0	121225/8	4535/1	سیب زمینی.....
169096/0	4387/0	164932/9	4317/1	پیاز.....
363126/0	9500/0	364443/5	9413/8	گوجه فرنگی.....
2808/5	153/1	2461/5	149/5	سیر خشک.....
27466/3	1200/8	205716/1	6588/4	هویج ، ترب ، شلغم و چغندر لبویی
1327212/4	43597/9	981594/0	37163/7	سایر ¹⁾
2042068/0	45850/1	1544657/4	37992/9	نباتات علوفه ای
123774/6	8121/0	93695/0	7537/8	یونجه.....
31279/2	1733/0	22471/8	1215/9	شبدر.....
1855046/3	33776/7	1393412/2	27347/4	ذرت خوشه ای و علوفه ای
31967/9	2219/4	35078/4	1891/8	سایر.....

5- کشاورزی ، جنگلداری و شیلات ————— سالنامه آماری استان خوزستان - 1400

27-5- سطح زیر کشت و مقدار تولید محصولات کشاورزی اصلی سالانه (به استثنای نباتات صنعتی) (دنباله)

1399 - 1400		1398 - 1399		محصول
تولید	سطح	تولید	سطح	
1998455	811367	2904355/3	849448/9	غلات
1473170	642065	1513156/5	538099/9	گندم.....
76842	71718	112724/3	82277/0	جو.....
331960	79564	904931/1	179087/0	برنج (شلتوک).....
116483	18020	373543/4	49985/0	ذرت دانه ای.....
0	0	0/0	0/0	سایر.....
139556	19393	34790/3	25006/7	حبوبات
13023	8168	12395/9	8594/0	انواع لوبیا (دانه خشک).....
36	37	48/4	56/5	انواع نخود(دانه خشک).....
143	164	618/7	745/0	عدس.....
3361	1217	5751/3	2951/9	باقلا (دانه خشک).....
122967	9801	15927/3/2	12655/5	ماش.....
26	6	48/8	3/8	سایر.....
459189	16380	802641/6	36834/0	محصولات جالبیزی
269617	7986	361802	11407/0	هندوانه.....
121913	4724	176271/6	6930/0	خریزه ، طالبی ، گرمک.....
67659	3670	264568/0	18497/0	سایر.....
1610792	53585	2242605/0	79053/5	سبزیجات
98871	3841	128214/0	4495/0	سیب زمینی.....
127084	3619	183768/0	4836/0	پیاز.....
236880	6195	381015/0	9854/0	گوجه فرنگی.....
176	17	1499/3	87/5	سیر خشک.....
219018	5459	214873/0	6480/0	هویج ، ترب ، شلغم و چغندر
928763	34454	1333235/7	53301/0	لبوبی.....
				سایر ⁽¹⁾
2427432	62564	2036059/7	44687/2	نباتات علوفه ای
158927	11057	124035/6	8247/0	یونجه.....
2429	194	15847/0	1649/0	شبدر.....
2263066	51021	1849895/0	32087/0	ذرت خوشه ای و علوفه ای...
3010	292	46282/1	2704/2	سایر.....

(1) شامل بادمجان ، انواع کدو ، نخود فرنگی ، لوبیا سبز ، کاهو ، انواع کلم ، کرفس ، اسفناج ، جعفری ، گشنیز(برگی) ، شاهی ، تره فرنگی ، ریحان ، نعنا ، ترخون ، شنبلیل ، مرزه ، مارچوبه ، سیر سبز ، پیازچه ، بامیه ، فلفل ، تربچه ، شوید ، آندیو ، آرتیشو و ... می باشد. مأخذ_ سازمان جهاد کشاورزی استان خوزستان .

توجه: محصولات ارا نه می شوند که حداقل 10 درصد سطح زیر کشت محصولات سالانه استان را شامل شود .

سالنامه آماری استان خوزستان - 1400 ————— 5- کشاورزی ، جنگلداری و شیلات

5-28- سطح زیر کشت و تولید برخی از محصولات سالانه (به استثنای نباتات صنعتی) برحسب
شهرستان : 1400 (هکتار-تن)

جو		گندم		شهرستان
تولید	سطح	تولید	سطح	
76842	71718	1473170	642065	جمع
252	156	415	305	آبادان
9	25	1068	567	آغاجاری
1100	500	39254	13997	امیدیه
721	3112	3348	12112	اندیکا
87	170	43170	33066	اندیمشک
1612	987	151220	54990	اهواز
9080	14381	16515	18607	ایذه
8579	15333	17555	21376	باغملک
3959	1461	62957	28635	باوی
2107	1288	24012	9489	بندر ماهشهر
0	0	68021	19190	بهبهان
4968	2643	80413	21542	حمیدیه
2927	1500	24064	7003	خرمشهر
4669	6268	3385	4441	دزپارت
609	1537	120629	38858	دزفول
2121	1037	87561	35384	دشت آزادگان
954	1044	55604	26185	رامشیر
1216	541	70267	31119	رامهرمز
8007	4501	44641	17775	شادگان
1511	810	110677	32119	شوش
5306	2127	143996	44489	شوشتر
6786	4500	35528	17296	کارون
701	293	100815	35536	کرخه
528	290	29050	18858	گتوند
887	1939	5462	10357	لالی
120	1183	2915	16113	مسجد سلیمان
1	10	5645	24530	هفتکل
3535	1861	57371	22000	هنديجان
4490	2221	67612	26126	هويزه

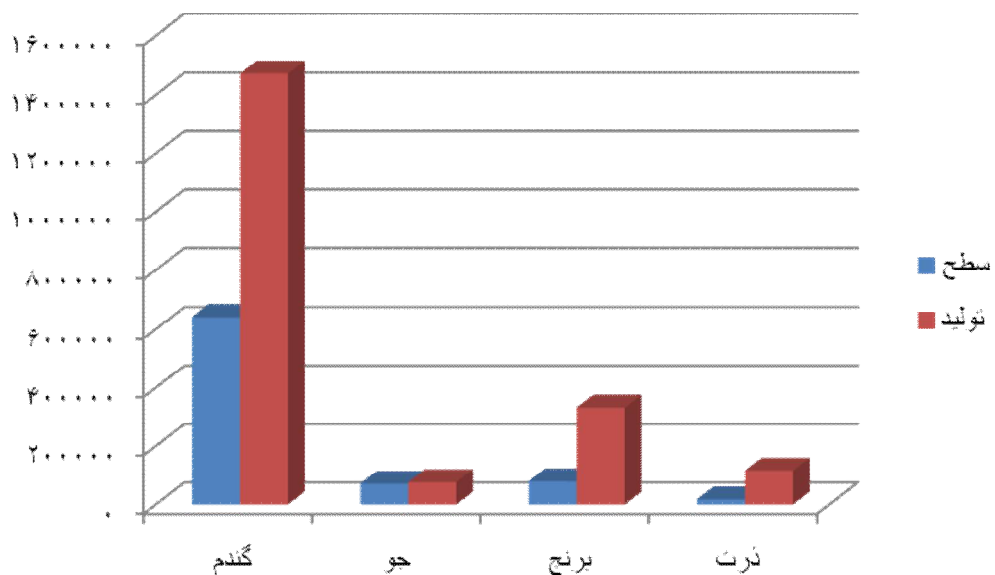
5- کشاورزی ، جنگلداری و شیلات ————— سالنامه آماری استان خوزستان - 1400

5-28- سطح زیر کشت و تولید برخی از محصولات سالانه (به استثنای نباتات صنعتی) برحسب شهرستان : 1400 (دنباله) (هکتار-تن)

ذرت		برنج		شهرستان
تولید	سطح	تولید	سطح	
116483	18020	331960	79564	جمع
0	0	0	0	آبادان
0	0	0	0	آغاجاری
0	0	0	0	امیدیه
0	0	40	49	اندیکا
8679	1301	0	0	اندیمشک
0	0	50009	12660	اهواز
40	7	1170	450	ایذه
3	1	10276	2786	باغملک
2275	299	14025	3099	باوی
0	0	0	0	بندر ماهشهر
8060	1134	2072	479	بهبهان
0	0	17538	4341	حمیدیه
0	0	16673	3512	خرمشهر
0	0	0	0	دزپارت
29715	4640	12471	3773	دزفول
0	0	36056	8634	دشت آزادگان
550	69	0	0	رامشیر
0	0	5964	1368	رامهرمز
0	0	16541	3500	شادگان
42538	7013	580	165	شوش
4025	567	99849	21100	شوشتر
0	0	4052	1600	کارون
13582	1992	43604	11629	کرخه
6982	983	410	117	گتوند
0	0	0	0	لالی
22	12	0	0	مسجد سلیمان
0	0	0	0	هفتکل
0	0	0	0	هنديجان
12	2	630	302	هویزه

مأخذ - سازمان جهاد کشاورزی استان خوزستان .

5-3- سطح و تولید برخی از محصولات سالانه استان 1400 واحد: هکتار- تن



مبنا جدول 5-28

5- کشاورزی ، جنگلداری و شیلات ————— سالنامه آماری استان خوزستان - 1400

5-29- مساحت جنگل کاری و تولید نهال (هکتار - هزار اصله)

تولید نهال ⁽¹⁾	جنگل کاری			سال و شهرستان
	خصوصی	دولتی	جمع	
000	2130	1607	3737 1385
000	0	1042	1042 1390
000	0	127	127 1395
000	0	991	991 1396
000	0	3900	3900 1397
000	0	1200	1200 1398
000	0	2731	2731 1399
1504400	370	745	1115 1400
20500	0	0	0 آبادان
0	0	120	120 آغاجاری
0	0	0	0 امیدیه
0	0	0	0 اندیکا
0	0	0	0 اندیمشک
529000	100	220	320 اهواز
300000	0	0	0 ایذه
0	0	0	0 باغملک
0	0	0	0 باوی
5000	0	0	0 بندرماهشهر
350000	10	0	10 بهبهان
0	0	0	0 حمیدیه
0	0	0	0 خرمشهر
0	0	0	0 دزپارت
0	60	0	60 دزفول
16800	0	0	0 دشت آزادگان
0	0	0	0 رامشیر
0	0	200	200 رامهرمز
0	0	0	0 شادگان
5400	200	205	405 شوش
250000	0	0	0 شوشتر
9000	0	0	0 کارون
0	0	0	0 کرخه
4300	0	0	0 گتوند
0	0	0	0 لالی
0	0	0	0 مسجدسلیمان
5000	0	0	0 هفتکل
9400	0	0	0 هندیجان
0	0	0	0 هویزه

1) شامل نهال جنگلی ، مرتعی ، بیابانی ، دولتی و خصوصی می باشد .
 مأخذ- اداره کل منابع طبیعی و آبخیز داری استان خوزستان .

سالنامه آماری استان خوزستان - 1400 ————— 5- کشاورزی ، جنگلداری و شیلات

30-5- سطح زیر کشت و مقدار تولید برخی از نباتات صنعتی (هکتار - تن)

دانه های روغنی		نیشکر		چغندر قند		سال زراعی و شهرستان
تولید	سطح	تولید	سطح	تولید	سطح	
34188/0	41336/0	5361302/0	83128/0	0	0/0 1390-91
24373/5	21379/1	7800000/0	92877/6	749135	10343/0 1395-96
36160/1	22993/9	5099999/9	88284/0	897634	11922/0 1396-97
58928/5	35266/9	4568622/0	69323/9	625759	11268/0 1397-98
84079/3	63556/0	7750619/3	86998/0	762400	12615/4 1398-99
140763/3	82166/5	5923854/3	89734/4	1119391/0	18016/7 1399-1400
8/2	24/8	0/0	0/0	0/0	0/0 آبادان
405/5	366/5	0/0	0/0	0/0	0/0 آغاجاری
2198/1	2057/9	0/0	0/0	0/0	0/0 امیدیه
0/3	2/0	0/0	0/0	0/0	0/0 اندیکا
3402/7	1442/7	0/0	0/0	197415/0	2812/0 اندیمشک
4129/9	3182/1	537106/0	8490/0	750/0	15/0 اهواز
3386/6	3386/6	0/0	0/0	0/0	0/0 ایذه
1511/3	1923/1	0/0	0/0	0/0	0/0 باغملک
3440/2	2219/6	507218/0	10030/0	0/0	0/0 باوی
514/2	558/5	0/0	0/0	0/0	0/0 بندر ماهشهر
23145/6	15015/0	0/0	0/0	16280/0	263/5 بهبهان
4411/2	2763/0	0/0	0/0	0/0	0/0 حمیدیه
1296/2	941/5	639569/0	10413/0	0/0	0/0 خرمشهر
0/0	0/0	0/0	0/0	0/0	0/0 دزپارت
14891/7	6624/8	0/0	0/0	206800/0	3214/0 دزفول
1976/8	1274/9	0/0	0/0	0/0	0/0 دشت آزادگان
2945/3	2634/7	0/0	0/0	0/0	0/0 رامشیر
2951/6	1722/1	0/0	0/0	0/0	0/0 رامهرمز
2341/3	1992/4	278460/0	4500/0	0/0	0/0 شادگان
33306/0	14551/4	261322/0	5350/0	608402/0	10035/2 شوش
10110/8	5658/2	1955641/0	26896/0	68530/0	1300/0 شوشتر
3470/3	1917/5	1676102/0	22931/0	11070/0	205/0 کارون
15280/2	7321/8	68436/3	1124/4	10144/0	172/0 کرخه
512/6	363/2	0/0	0/0	0/0	0/0 گتوند
274/8	681/7	0/0	0/0	0/0	0/0 لالی
26/5	82/5	0/0	0/0	0/0	0/0 مسجد سلیمان
0/0	0/0	0/0	0/0	0/0	0/0 هفتکل
260/7	301/5	0/0	0/0	0/0	0/0 هندیجان
4564/7	3156/5	0/0	0/0	0/0	0/0 هویزه

مآخذ - سازمان جهاد کشاورزی استان خوزستان .

5- کشاورزی ، جنگلداری و شیلات ————— سالنامه آماری استان خوزستان - 1400

31-5- مقدار صید آبزیان (تن)

آب های جنوب					سال
میگوی دریایی	کف زیان	سطح زیان درشت	سطح زیان ریز	جمع	
1449	20826	6116	5015	33406 1385
2862	28682	11627	860	44031 1390
3622	29696	7223	7247	47788 1395
4072	28154	8003	7271	47500 1396
3853	31838	7200	2958	45849 1397
4671	34600	6807	2762	48840 1398
6278	36132	7424	1782	51616 1399
3483	38451	7458	1804	51196 1400

مأخذ - اداره کل شیلات استان خوزستان .

سالنامه آماری استان خوزستان - 1400 ————— 5- کشاورزی ، جنگلداری و شیلات

5-32- مقدار تولید آبی پروری (تن)

مزارع پرورش ماهی			پرورش ماهی در قفس	جمع	سال
ماهی خاوباری	ماهی سردابی	ماهی گرمابی			
0	0	20259	0	25014 1385
0	885	31948	0	39219 1390
120	885	63160	0	75919 1395
135	550	61721	0	74385 1396
56	705	50910	0	63539 1397
7	1000	66125	0	80710 1398
15	1401	71893	0	88981 1399
9	1560	67507	0	84923 1400

برداشت از منابع طبیعی و نیمه طبیعی	مزارع پرورش میگو			سال
	شاه میگو	آب شیرین	آب شور	
4738	0	0	17 1385
6140	0	0	246 1390
11030	0	0	724 1395
11125	0	0	854 1396
11340	0	0	528 1397
13370	0	0	208 1398
15400	0	0	272 1399
15045	0	0	802 1400

مأخذ - اداره کل شیلات استان خوزستان .

5- کشاورزی ، جنگلداری و شیلات ————— سالنامه آماری استان خوزستان - 1400

32-5- میزان تولید خاویار و گوشت از انواع ماهیان خاویاری (کیلوگرم)

گوشت				خاویار				سال
دراکول	تاس ماهی	فیل ماهی	جمع	دراکول	تاس ماهی	فیل ماهی	جمع	
000	000	000	000	000	000	000	000 1385
000	000	000	000	000	000	000	000 1390
0	0	120000	120000	0	0	27	27 1395
0	0	135000	135000	0	0	147	147 1396
0	0	56000	56000	0	0	104	104 1397
0	0	6500	6500	0	0	263	263 1398
0	1697	12596	14293	0	41	223	264 1399
0	5200	3800	9000	0	73	7	80 1400

مأخذ - اداره کل شیلات استان خوزستان .

سالنامه آماری استان خوزستان - 1400 ————— 5- کشاورزی ، جنگلداری و شیلات

5-34- میزان تولید انواع گونه های بچه ماهیان (میلیون قطعه)

سال	جمع	سفید	خاویاری	کپور ماهیان	آزاد	قزل آلا	سیم	سوف	سایر
..... 1385	000	000	000	000	000	000	000	000	000
..... 1390	83	0	0	70	0	0	0	0	13
..... 1395	100	0	0	85	0	0	0	0	15
..... 1396	75	0	0	58	0	0	0	0	17
..... 1397	62	0	0	44	0	0	0	0	18
..... 1398	81	0	0	63	0	0	0	0	18
..... 1399	97	0	0	75	0	0	0	0	22
..... 1400	60	0	0	52	0	0	0	0	8

مأخذ - اداره کل شیلات استان خوزستان .

5- کشاورزی ، جنگلداری و شیلات ————— سالنامه آماری استان خوزستان - 1400

35-5- تعداد شناورهای صیادی و صیادان عضو تعاونی صیادی (فروند)

تعداد صیاد	تعداد شناور صیادی				سال و شهرستان
	کشتی	لنج	قایق	جمع	
42150	0	711	1817	2538 1385
39000	0	616	1357	1973 1390
40000	0	606	1082	1688 1395
40000	0	608	1083	1691 1396
40000	0	608	1083	1691 1397
40000	0	616	1074	1690 1398
40000	0	616	1075	1691 1399
44000	0	621	1076	1697 1400
20960	0	419	464	883 آبادان
0	0	0	0	0 آغاچاری
0	0	0	0	0 امیدیه
0	0	0	0	0 اندیکا
0	0	0	0	0 اندیمشک
0	0	0	0	0 اهواز
0	0	0	0	0 ایذه
0	0	0	0	0 باغملک
0	0	0	0	0 باوی
4140	0	39	124	163 بندرماهشهر
0	0	0	0	0 بهبهان
0	0	0	0	0 حمیدیه
2591	0	42	10	52 خرمشهر
0	0	0	0	0 دزپارت
0	0	0	0	0 دزفول
0	0	0	0	0 دشت آزادگان
0	0	0	0	0 رامشیر
0	0	0	0	0 رامهرمز
2609	0	0	93	93 شادگان
0	0	0	0	0 شوش
0	0	0	0	0 شوشتر
0	0	0	0	0 کارون
0	0	0	0	0 کرخه
0	0	0	0	0 گتوند
0	0	0	0	0 لالی
0	0	0	0	0 مسجدسلیمان
0	0	0	0	0 هفتکل
13700	0	121	385	506 هندیجان
0	0	0	0	0 هویزه

ماخذ - اداره کل شیلات استان خوزستان.

سالنامه آماری استان خوزستان - 1400 ————— 5- کشاورزی ، جنگلداری و شیلات

5-36- تعداد شاغلان زیربخش شیلات (صید) استان خوزستان

تعداد شاغلان	سال
357311385
400001390
400001395
400001396
400001397
40000 1398
40000 1399
44000 1400

مأخذ - اداره کل شیلات استان خوزستان .

5- کشاورزی ، جنگلداری و شیلات ————— سالنامه آماری استان خوزستان - 1400

37-5- تعداد شاغلان زیربخش شیلات (آبزی پروری) استان خوزستان

تعداد شاغلان	سال
000 1385
10705 1390
17408 1395
16628 1396
18592 1397
18078 1398
21695 1399
21762 1400

مأخذ - اداره کل شیلات استان خوزستان .

سالنامه آماری استان خوزستان - 1400 ————— 5- کشاورزی ، جنگلداری و شیلات

5-38- مساحت مزارع پرورش ماهی و میگو								شرح
1400	1399	1398	1397	1396	1395	1390	1385	
15220	22701	15787	13581	14749	16030	8487	5931	جمع
14880	22359	15596	13208	14478	15624	8350	5925	پرورش ماهی گرمابی
7	8	4	4	5	6	4	0	پرورش ماهی سردابی
								برداشت از منابع آبی
000	000	000	000	000	000	000	000	طبیعی و غیر طبیعی
333	334	187	369	266	400	133	6	پرورش میگو

مأخذ_ اداره کل شیلات استان خوزستان .

5- کشاورزی ، جنگلداری و شیلات ————— سالنامه آماری استان خوزستان - 1400

39-5- مشخصات عمومی شرکت های تعاونی کشاورزی فعال تحت پوشش اداره کل تعاون ،

کار و رفاه اجتماعی در پایان سال

سال و شهرستان	تعداد	اعضاء	شاغلان	سرمایه (هزار ریال)
..... 1385	280	2828	2347	24839230
..... 1390	778	6944	6314	45846827
..... 1395	1033	8957	8595	80216654
..... 1396	865	9983	7683	91340610
..... 1397	858	7834	7573	167305020
..... 1398	1344	11916	11386	230181982
..... 1399	826	4953	7503	1083529441
..... 1400	1467	10181	12437	229913336
..... آبادان	95	707	863	152709700
..... آغاجاری	3	21	21	31500
..... امیدیه	9	62	79	136500
..... اندیکا	65	902	934	1030810
..... اندیمشک	56	356	539	833400
..... اهواز	113	720	816	32600380
..... ایذه	146	891	880	1213000
..... باغملک	70	311	353	17614856
..... باوی	3	65	33	226050
..... بندر ماهشهر	2	7	14	11550
..... بهبهان	145	968	1191	2338500
..... حمیدیه	2	14	5/	59500
..... خرمشهر	186	1439	1695	9114480
..... دزپارت	0	0	0	0
..... دزفول	8/	653	1493	1/00/00
..... دشت آزادگان	25	161	314	702000
..... رامشیر	5	32	35	178500
..... رامهرمز	108	694	737	2564960
..... شادگان	14	83	83	636600
..... شوش	120	727	874	1373600
..... شوشتر	39	275	337	1869500
..... کارون	1	0	1	10500
..... کرخه	1	7	10	21000
..... گتوند	10	75	65	407700
..... لالی	12	79	59	130900
..... مسجد سلیمان	66	402	457	1425300
..... هفتکل	16	102	131	172800
..... هندیجان	56	346	282	452550
..... هویزه	12	82	84	346500

ماخذ - اداره کل تعاون ، کار و رفاه اجتماعی استان خوزستان .

سالنامه آماری استان خوزستان - 1400 ————— 5- کشاورزی ، جنگلداری و شیلات

40-5- مشخصات عمومی شرکت های تعاونی کشاورزی فعال تحت پوشش سازمان تعاون

روستایی در پایان سال

سال و شهرستان	تعداد	اعضاء	شاغلان	سرمایه (هزارریال)
..... 1385	48	14397	168	11236218
..... 1390	33	18242	232	26430300
..... 1395	38	21166	146	68130388
..... 1396	37	20611	147	75196405
..... 1397	36	19940	131	77597233
..... 1398	41	20713	137	85253127
..... 1399	41	21194	136	91959454
..... 1400	38	36875	132	96341913
..... آبادان	0	0	0	0
..... آغاچاری	0	0	0	0
..... امیدیه	2	1075	12	1903684
..... اندیکا	0	0	0	0
..... اندیمشک	3	1744	15	7593175
..... اهواز	3	360	5	618633
..... ایذه	2	2100	3	639420
..... باغملک	0	0	0	0
..... باوی	1	94	1	88000
..... بندر ماهشهر	1	44	1	44000
..... بهبهان	4	2097	6	1485693
..... حمیدیه	0	0	0	0
..... خرمشهر	0	0	0	0
..... دزپارت	0	0	0	0
..... دزفول	9	3691	61	77423630
..... دشت آزادگان	1	175	3	27010
..... رامشیر	0	0	0	0
..... رامهرمز	0	0	0	0
..... شادگان	0	0	0	0
..... شوش	1	1304	6	265758
..... شوشتر	2	919	5	1040112
..... کارون	1	1000	5	196325
..... کرخه	0	0	0	0
..... گتوند	1	20650	4	3980625
..... لالی	1	45	1	9520
..... مسجد سلیمان	4	180	1	654750
..... هفتکل	1	1050	1	130078
..... هندیجان	1	347	2	241500
..... هویزه	0	0	0	0

ماخذ - مدیریت تعاون روستایی استان خوزستان .