

## مقدمه

اولین سرشماری صنعتی کشور، در مرداد 1342 توسط اداره کل آمار عمومی انجام گرفت. از سال 1343 تا 1351، وزارت اقتصاد و از سال 1352 به بعد وزارت صنایع و معادن آمار کارگاه‌های صنعتی را جمع‌آوری می‌نمود.

مرکز آمار ایران در سال 1351، برای اولین بار از کارگاه‌های بزرگ صنعتی کشور (10 نفر کارکن و بیشتر) سرشماری نمود و تا سال 1366 (به جز 1356 و 1357) همه ساله این سرشماری به انجام رسید. در سال 1367 طرح آمارگیری صنعتی توسط مرکز آمار ایران انجام شد و اجرای آن با انجام تغییراتی تا 1370 نیز ادامه یافت. در سال‌های 1371 تا 1373 مرکز آمار ایران طرح آمارگیری از کارگاه‌های بزرگ صنعتی را اجرا نمود. همچنین در سال 1373، این مرکز طرح سرشماری عمومی صنعت و معدن را انجام داد. مرحله دوم سرشماری مذکور در سال 1374 به اجرا درآمد. در این مرحله، آمار سال 1373 کارگاه‌های صنعتی کمتر از 10 نفر کارکن با روش نمونه‌گیری و کارگاه‌های صنعتی دارای 10 کارکن و بیشتر با روش سرشماری مورد آمارگیری قرار گرفتند. از سال 1377 سرشماری از کارگاه‌های صنعتی دارای 10 نفر کارکن و بیشتر هر سال انجام می‌شود.

اطلاعات آماری ارائه شده در این فصل شامل مشخصات اجازه نامه های صنعتی صادر شده توسط سازمان صنعت، معدن و تجارت و منتخبی از مشخصات و عملکرد اقتصادی کارگاه‌های صنعتی مربوط به نتایج حاصل از طرح آمارگیری از کارگاه‌های صنعتی که توسط مرکز آمار ایران منتشر می‌شود و مشخصات عمومی شرکتهای تعاونی

صنعتی تحت پوشش اداره کل تعاون، کار و رفاه اجتماعی استان به شیوه ثبتی استفاده شده است.

## تعاریف مفاهیم

**جواز تأسیس (موافقت اصولی):** مجوز اولیه برای ایجاد واحد صنعتی است.

**پروانه بهره‌برداری:** مجوز فعالیت اقتصادی است که پس از نصب ماشین آلات و تجهیزات خط تولید، تجهیزات جانبی، تأمین نیروی انسانی و انجام تولید آزمایشی، بنا به درخواست متقاضی حقیقی یا حقوقی از سوی وزارت صنعت، معدن و تجارت به منظور انجام فعالیت صنعتی برای تولید انبوه در یک کارگاه صنعتی صادر می‌شود.

**کارگاه صنعتی:** کارگاه صنعتی مکان ثابتی است که با دارا بودن مجموعه ای از نیروی انسانی، ماشین آلات، تجهیزات، ساختمان‌ها و تاسیسات به منظور انجام فعالیت صنعتی، ایجاد شده است.

**کارگاه صنعتی فعال:** کارگاهی فعال محسوب می‌شود که حداقل یک خط از خطوط تولیدی آن، حداقل به مدت 30 روز کاری در زمان مرجع در حال کار بوده و محصول تولید کرده است.

**کارگاه صنعتی غیر فعال:** کارگاه‌های زیر

کارگاه صنعتی غیر فعال محسوب می‌شود:

- 1- کارگاه به علت تعمیرات یا به هر دلیل دیگری، در زمان آماری به طور موقت تعطیل بوده و در سال مورد نظر هیچ گونه فعالیت تولیدی نداشته است اما دوباره به فعالیت صنعتی خود ادامه می‌دهد.
- 2- کارگاه در زمان آماری تعطیل دائم شده است و هیچ گونه فعالیت تولیدی در آینده نخواهد داشت.

**شاغلان (کارکنان):** رجوع کنید به تعاریف و مفاهیم «فصل 6- معدن».

**شاغلان فعالیت‌های صنعتی خانوار:** منظور افراد 10 ساله و بیش‌تر خانوار است که در تمام یا قسمتی از سال، در محل سکونت خانوار به فعالیت صنعتی اشتغال داشته‌اند.

درارائه آمار شاغلان، توضیح این نکته ضروری است که در محاسبه از روش «متوسط تعداد شاغلان در سال» استفاده شده است.

**جبران خدمات مزد و حقوق‌بگیران:** رجوع کنید به فصل «فصل 5- کشاورزی، جنگلداری و شیلات».

**مزد و حقوق:** منظور، مجموع پرداختی‌های کارگاه به صورت پول و یا کالا به مزد و حقوق‌بگیران است.

**ارزش سرمایه‌گذاری (ارزش تغییرات**

**اموال سرمایه‌ای):** ارزش سرمایه‌گذاری عبارت است از تغییرات ایجاد شده در ارزش اموال سرمایه‌ای (ارزش خرید یا تحصیل و هزینه تعمیرات اساسی منهای ارزش فروش انتقال اموال سرمایه‌ای) طی دوره آماری.

**اموال سرمایه‌ای:** رجوع کنید به «فصل 5- کشاورزی، جنگلداری و شیلات».

**موارد مصرفی خارجی:** مصرف موادی است که از خارج وارد شده و در داخل کشور هیچگونه عملیات تولیدی روی آن انجام نگرفته باشد. مثلاً پارچه مصرف شده در یک کارگاه دوزندگی لباس در صورتی خارجی به حساب می‌آید که عیناً از خارج وارد شده باشد.

**ارزش داده فعالیت صنعتی:** ارزش داده در کارگاه صنعتی، مجموع ارزش مواد خام و اولیه، کالاهای واسطه‌ای مصرفی، آب خریداری شده، انرژی مصرف شده، پرداختی بابت ارائه خدمات صنعتی و ارزش خرید کالاهایی است که بدون تغییر شکل به فروش رفته است.

**ارزش ستانده فعالیت صنعتی:** ارزش ستانده در کارگاه صنعتی، مجموع ارزش کالاهای تولید شده، دریافتی بابت ارائه خدمات صنعتی، ارزش فروش کالاهایی که بدون تغییر شکل به فروش رسیده‌اند، تفاوت ارزش موجودی انبار کالاهای در جریان ساخت در ابتدا و انتهای سال، ارزش اموال سرمایه‌ای ساخته شده توسط کارگاه و ارزش آب و برق فروخته شده یا رایگان تحویل شده است.

**ارزش افزوده فعالیت صنعتی:** ارزش افزوده در کارگاه صنعتی، ارزش ستانده کارگاه منهای ارزش داده آن است.

**دریافتی و پرداختی بابت خدمات غیر**

**صنعتی:** دریافتی و پرداختی بابت خدمات غیر صنعتی عبارت است از دریافتی‌ها و پرداختی‌های کارگاه بابت خدماتی از قبیل اجاره ساختمان، اجاره ماشین‌آلات، ارتباطات، مخابرات، حمل و نقل، خدمات حسابرسی و حقوقی و آموزشی، حق‌العمل کاری و...

**سایر پرداختی‌ها (پول، کالا و ...):** این پرداختی‌ها شامل پاداش، اضافه‌کار، هزینه خوراک و پوشاک، هزینه ایاب و ذهاب، حق‌الاولاد، حق‌عائله‌مندی، حق‌مأموریت، بدی‌آب و هوا، سهم کارفرما از بیمه‌های اجتماعی، خواربار، بلیط اتوبوس و ... است.

**شرکت‌های تعاونی صنعتی:** تعاونی‌هایی هستند که با بهره‌گیری از سرمایه و نیروی کار و تخصص اعضا، براساس موضوع فعالیت مندرج در اساسنامه اجرایی، در رشته‌های مختلف صنعت فعالیت می‌کنند.

#### **شرکت‌های تعاونی فرش دستباف:**

تعاونی‌هایی هستند که در زمینه تأمین و توزیع مواد اولیه و تولید انواع فرش‌های دستباف و تولیدات وابسته فعالیت دارند.

#### **گزیده اطلاعات**

در سال 1399 تعداد 716 کارگاه صنعتی دارای ده نفر کارکن و بیشتر با 92778 نفر کارکن وجود داشته است که به ترتیب نسبت به سال قبل 10/3 درصد و 16/6 درصد افزایش داشته است.

از کل کارکنان شاغل در کارگاه‌های صنعتی حدود 11/5 درصد در کارگاه‌های دارای 10 تا 49 نفر کارکن، 6/6 درصد در کارگاه‌های دارای 50 نفر و بیشتر کارکن مشغول بکار بوده اند.

در سال 1399 ارزش افزوده فعالیت صنعتی کارگاه‌های صنعتی دارای 10 نفر کارکن و بیشتر 1084288581 میلیون ریال بوده که نسبت به سال قبل 16/1 درصد افزایش داشته است.

8-1- تعداد جواز تأسیس صادر شده<sup>(1)</sup> توسط اداره کل صنعت ، معدن و تجارت برای ایجاد کارگاه های صنعتی برحسب نوع فعالیت (فقره )

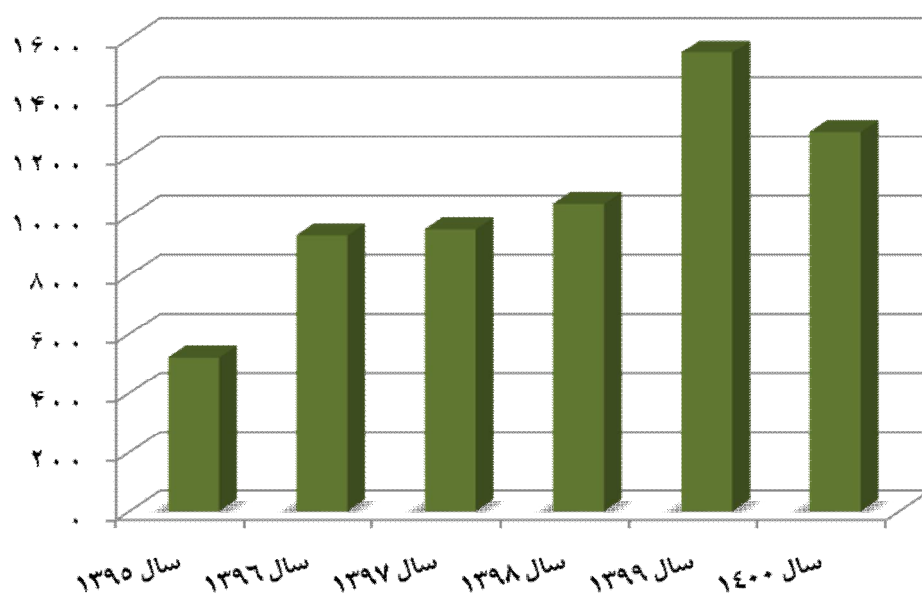
1396	1395	1390	1385	فعالیت
<b>934</b>	<b>521</b>	<b>555</b>	<b>2820</b>	<b>جمع.....</b>
0	0	0	0	استخراج زغال سنگ و لینیست .....
0	0	0	0	استخراج کانه های فلزی .....
9	7	0	2	استخراج سایر معادن .....
83	47	106	451	صنایع مواد غذایی و آشامیدنی .....
0	0	000	000	تولید محصولات از توتون و تنباکو - سیگار.....
13	5	2	31	تولید منسوجات .....
18	16	19	176	تولید پوشاک و عمل آوردن و رنگ کردن پوست خردار .....
5	1	1	7	دباغی و عمل آوردن چرم ، ساخت کیف ، چمدان ، زین و براق و تولید کفش .....
17	7	19	144	تولید چوب و محصولات چوبی و چوب پنبه (غیر از مبلمان ) وساخت کالای از نی و مواد حصیری .....
32	11	10	72	تولید کاغذ و محصولات کاغذی .....
0	0	0	4	انتشار، چاپ و تکثیر رسانه های ضبط شده .....
11	6	8	17	صنایع تولید زغال کک ، پالایشگاه های نفت و سوخت های هسته ای.....
69	46	39	243	صنایع تولید مواد و محصولات شیمیایی .....
79	52	64	300	تولید محصولات لاستیکی و پلاستیکی .....
136	71	130	540	تولید سایر محصولات کانی غیر فلزی .....
11	3	9	100	تولید فلزات اساسی.....
244	121	65	253	تولید محصولات فلزی فابریکی بجز ماشین آلات و تجهیزات .....
57	40	33	183	تولید ماشین آلات و تجهیزات طبقه بندی نشده در جای دیگر.....
0	0	0	3	تولید ماشین آلات اداری و حسابگر محاسباتی .....
39	16	17	86	تولید ماشین آلات مولد و انتقال برق و دستگاه های برقی طبقه بندی نشده در جای دیگر .....
3	2	5	19	تولیدرادیو ، تلویزیون و دستگاهها و وسایل ارتباطی .....
9	6	3	11	تولید ابزار پزشکی و ابزار اپتیکی و ابزار دقیق و ساعت های مچی و انواع دیگر ساعت .....
10	6	5	39	تولید وسایل نقلیه موتوری ، تریلر و نیم تریلر .....
9	3	10	64	تولید سایر وسایل حمل و نقل .....
28	23	2	35	تولید مبلمان و مصنوعات طبقه بندی نشده در جای دیگر .....
21	12	8	40	بازیافت .....
0	1	000	000	تولید انرژی .....
1	1	000	000	فعالیت های پشتیبانی و کمکی حمل و نقل ، فعالیت های آژانس های مسافرتی.....
0	0	000	000	کامپیوتر و فعالیت های مربوطه .....
0	0	000	000	تحقیق و توسعه .....
30	18	000	000	سایر فعالیت های خدمات مهندسی .....
0	0	0	0	فاضلاب و دفع زباله بهداشت محیط و سایر فعالیت های مشابه.....
0	0	0	0	جمع آوری تصفیه و توزیع آب .....

8-1- تعداد جواز تأسیس صادر شده<sup>(1)</sup> توسط اداره کل صنعت ، معدن و تجارت برای ایجاد کارگاه های صنعتی بر حسب نوع فعالیت (دنباله) (فقره)

1400	1399	1398	1397	فعالیت
<b>1284</b>	<b>1553</b>	<b>1042</b>	<b>954</b>	<b>جمع</b>
0	0	0	0	استخراج زغال سنگ و لینییت
0	1	0	2	استخراج کانه های فلزی
8	5	8	6	استخراج سایر معادن
123	174	88	107	صنایع مواد غذایی و آشامیدنی
1	0	0	0	تولید محصولات از توتون و تنباکو - سیگار
11	18	12	8	تولید منسوجات
14	22	9	16	تولید پوشاک و عمل آوردن و رنگ کردن پوست خردار
4	1	3	4	دباغی و عمل آوردن چرم ، ساخت کیف ، چمدان ، زین و یراق و تولید کفش
11	6			تولید چوب و محصولات چوبی و چوب پنبه (غیر از مبلمان) و ساخت کالا از نی و مواد حصیری
27	24	32	32	تولید کاغذ و محصولات کاغذی
0	1	0	0	انتشار، چاپ و تکثیر رسانه های ضبط شده
8	13	12	7	صنایع تولید زغال کک ، پالایشگاه های نفت و سوخت های هسته ای
129	138	65	77	صنایع تولید مواد و محصولات شیمیایی
108	135	105	91	تولید محصولات لاستیکی و پلاستیکی
210	234	147	144	تولید سایر محصولات کانی غیر فلزی
15	16	12	10	تولید فلزات اساسی
244	427	308	213	تولید محصولات فلزی فابریکی بجز ماشین آلات و تجهیزات
68	63	60	51	تولید ماشین آلات و تجهیزات طبقه بندی نشده در جای دیگر
28	2	1	3	تولید ماشین آلات اداری و حسابگر محاسباتی
50	64			تولید ماشین آلات مولد و انتقال برق و دستگاه های برقی طبقه بندی نشده در جای دیگر
4	4	1	4	تولید رادیو ، تلویزیون و دستگاهها و وسایل ارتباطی
14	31	5	13	تولید ابزار پزشکی و ابزار اپتیکی و ابزار دقیق و ساعت های مچی و انواع دیگر ساعت
18	11	8	17	تولید وسایل نقلیه موتوری ، تریلر و نیم تریلر
5	8	1	8	تولید سایر وسایل حمل و نقل
37	34	33	34	تولید مبلمان و مصنوعات طبقه بندی نشده در جای دیگر
31	22	25	19	بازیافت
0	0	0	0	تولید انرژی
0	0	0	1	فعالیت های پشتیبانی و کمکی حمل و نقل ، فعالیت های آژانس های مسافرتی
29	0	0	0	کامپیوتر و فعالیت های مربوطه
0	0	0	0	تحقیق و توسعه
83	98	38	34	سایر فعالیت های خدمات مهندسی
4	1	3	1	فاضلاب و دفع زباله بهداشت محیط و سایر فعالیت های مشابه
0	0	0	0	جمع آوری تصفیه و توزیع آب

(1) شامل واحدهای جدید صنعتی و توسعه واحدهای موجود است .  
 مأخذ - اداره کل صنعت ، معدن و تجارت استان خوزستان .

۱- ۸- تعداد جوازهای تاسیس برای ایجاد کارگاههای صنعتی



مبناجدول 8-1

8-2- تعداد پروانه بهره برداری صادر شده<sup>(1)</sup> توسط اداره کل صنعت ، معدن و تجارت برای ایجاد کارگاه های صنعتی برحسب نوع فعالیت (فقره)

1396	1395	1390	1385	فعالیت
<b>180</b>	<b>168</b>	<b>182</b>	<b>282</b>	<b>جمع.....</b>
0	0	0	0	..... استخراج زغال سنگ و لینیت
0	0	0	0	..... استخراج کانه های فلزی.....
5	9	0	56	..... استخراج سایر معادن .....
35	33	52	-	..... صنایع مواد غذایی و آشامیدنی .....
0	0	000	000	..... تولید محصولات از توتون وتنباکو - سیگار.....
0	2	0	20	..... تولید منسوجات .....
10	18	3	-	..... تولید پوشاک و عمل آوردن و رنگ کردن پوست خردار.....
0	0	0	0	..... دباغی و عمل آوردن چرم ، ساخت کیف ، چمدان ، زین و براق و تولید کفش .....
				..... تولید چوب و محصولات چوبی و چوب پنبه (غیر از میلان ) وساخت
6	2	8	4	..... کالا از نی و مواد حصیری .....
3	0	0	5	..... تولید کاغذ و محصولات کاغذی .....
0	0	0	-	..... انتشار، چاپ و تکثیر رسانه های ضبط شده .....
0	4	5	1	..... صنایع تولید زغال کک ، پالایشگاه های نفت و سوخت های هسته ای
17	18	13	26	..... صنایع تولید مواد و محصولات شیمیایی .....
17	12	18	28	..... تولید محصولات لاستیکی و پلاستیکی .....
22	22	40	92	..... تولید سایر محصولات کانی غیر فلزی .....
5	3	7	1	..... تولید فلزات اساسی.....
27	22	21	16	..... تولید محصولات فلزی فابریکی بجز ماشین آلات و تجهیزات.....
6	7	4	16	..... تولید ماشین آلات و تجهیزات طبقه بندی نشده در جای دیگر.....
0	1	0	-	..... تولید ماشین آلات اداری و حسابگر محاسباتی .....
				..... تولید ماشین آلات مولد و انتقال برق و دستگاه های برقی طبقه بندی
5	0	5	4	..... نشده در جای دیگر .....
0	0	1	1	..... تولید رادیو ، تلویزیون و دستگاهها و وسایل ارتباطی .....
2	1	1	2	..... تولید ابزار پزشکی و ابزار اپتیکی و ابزار دقیق و ساعت های مچی و انواع دیگر ساعت
2	0	0	-	..... تولید وسایل نقلیه موتوری ، تریلر و نیم تریلر .....
0	1	4	7	..... تولید سایر وسایل حمل و نقل .....
1	1	0	1	..... تولید میلان و مصنوعات طبقه بندی نشده در جای دیگر .....
4	2	0	1	..... بازیافت .....
0	0	000	000	..... تولید انرژی .....
4	5	000	000	..... فعالیت های پشتیبانی و کمکی حمل و نقل ، فعالیت های آژانس های مسافرتی.....
0	0	000	000	..... کامپیوتر و فعالیت های مربوطه .....
0	0	0	0	..... تحقیق و توسعه .....
9	5	0	1	..... سایر فعالیت های خدمات مهندسی .....
0	0	0	0	..... فاضلاب و دفع زباله بهداشت محیط و سایر فعالیت های مشابه .....
0	0	0	0	..... جمع آوری تصفیه و توزیع آب.....

8-2- تعداد پروانه بهره برداری صادر شده<sup>(1)</sup> توسط اداره کل صنعت، معدن و تجارت برای ایجاد کارگاه های صنعتی برحسب نوع فعالیت (دنباله)

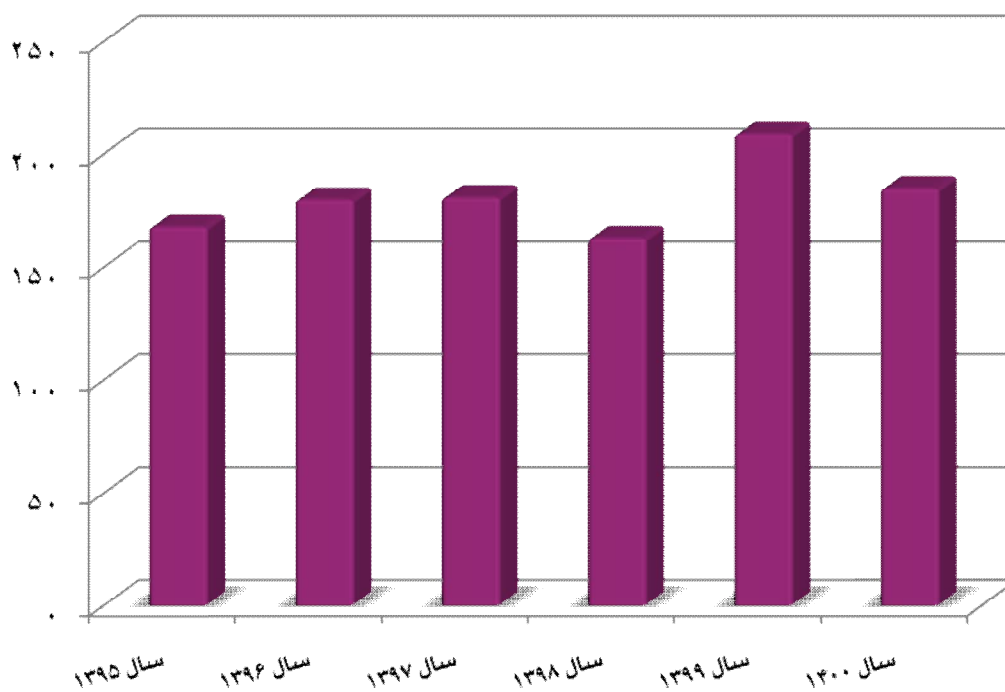
1400	1399	1398	1397	فعالیت
185	209	163	181	جمع.....
0	0	0	0	استخراج زغال سنگ و لنینیت.....
0	0	0	1	استخراج کانه های فلزی.....
11	11	10	7	استخراج سایر معادن.....
18	38	23	25	صنایع مواد غذایی و آشامیدنی.....
0	0	0	0	تولید محصولات از توتون و تنباکو - سیگار.....
3	1	1	1	تولید منسوجات.....
4	3	5	9	تولید پوشاک و عمل آوردن و رنگ کردن پوست خردار.....
0	0	0	0	دباغی و عمل آوردن چرم، ساخت کیف، چمدان، زین و براق و تولید کفش.....
5	2	1	6	تولید چوب و محصولات چوبی و چوب پنبه (غیر از مبلمان) و ساخت کالا از نی و مواد حصیری.....
6	2	6	5	تولید کاغذ و محصولات کاغذی.....
0	0	0	0	انتشار، چاپ و تکثیر رسانه های ضبط شده.....
2	4	4	0	صنایع تولید زغال کک، پالایشگاه های نفت و سوخت های هسته ای.....
16	26	21	17	صنایع تولید مواد و محصولات شیمیایی.....
19	17	21	22	تولید محصولات لاستیکی و پلاستیکی.....
28	11	14	13	تولید سایر محصولات کانی غیر فلزی.....
1	6	5	1	تولید فلزات اساسی.....
24	30	24	22	تولید محصولات فلزی فابریکی بجز ماشین الات و تجهیزات.....
11	13	7	11	تولید ماشین الات و تجهیزات طبقه بندی نشده در جای دیگر.....
3	1	2	1	تولید ماشین الات اداری و حسابگر محاسباتی.....
7	5	2	1	تولید ماشین الات مولد و انتقال برق و دستگاه های برقی طبقه بندی نشده در جای دیگر.....
1	0	1	1	تولید رادیو، تلویزیون و دستگاهها و وسایل ارتباطی.....
4	24	0	0	تولید ابزار پزشکی و ابزار اپتیکی و ابزار دقیق و ساعت های مچی و انواع دیگر ساعت.....
0	0	0	2	تولید وسایل نقلیه موتوری، تریلر و نیم تریلر.....
2	1	0	0	تولید سایر وسایل حمل و نقل.....
1	3	0	1	تولید مبلمان و مصنوعات طبقه بندی نشده در جای دیگر.....
2	1	1	2	باز یافت.....
0	0	0	0	تولید انرژی.....
0	0	0	1	فعالیت های پشتیبانی و کمکی حمل و نقل، فعالیت های آژانس های مسافرتی.....
1	0	0	0	کامپیوتر و فعالیت های مربوطه.....
0	0	0	0	تحقیق و توسعه.....
16	8	15	9	سایر فعالیت های خدمات مهندسی.....
0	0	0	0	فاضلاب و دفع زباله بهداشت محیط و سایر فعالیت های مشابه.....
0	0	0	0	جمع آوری تصفیه و توزیع آب.....

1 شامل پروانه های بهره برداری صادره جهت واحدهای جدید راه اندازی شده، توسعه واحدهای موجود و واحدهای فاقد جواز تأسیس می باشد.

مأخذ\_ اداره کل صنعت، معدن و تجارت استان خوزستان.



۲-۸- تعداد پروانه های صادر شده توسط اداره کل صنعت، معدن و تجارت



مبنا جدول 2 - 8

8-3- میزان اشتغال کارگاه های صنعتی دارای پروانه بهره برداری صادر شده<sup>(1)</sup> توسط اداره کل صنعت، معدن و تجارت بر حسب نوع فعالیت

1396	1395	1390	1385	فعالیت
<b>3704</b>	<b>3717</b>	<b>3237</b>	<b>6838</b>	<b>جمع.....</b>
0	0	0	0	استخراج زغال سنگ و لینییت .....
0	0	0	0	استخراج کانه های فلزی.....
67	80	0	0	استخراج سایر معادن .....
493	1072	1249	1063	صنایع مواد غذایی و آشامیدنی .....
0	0	000	000	تولید محصولات از توتون و تنباکو - سیگار.....
0	17	0	0	تولید منسوجات .....
119	243	11	137	تولید پوشاک و عمل آوردن و رنگ کردن پوست خزدار.....
0	0	0	0	دباغی و عمل آوردن چرم ، ساخت کیف ، چمدان ، زین و یراق و تولید کفش .....
		43	183	تولید چوب و محصولات چوبی و چوب پنبه (غیر از میلان ) وساخت
272	40			کالا از نی و مواد حصیری .....
13	0	0	71	تولید کاغذ و محصولات کاغذی .....
0	0	0	6	انتشار، چاپ و تکثیر رسانه های ضبط شده .....
0	219	988	0	صنایع تولید زغال کک ، پالایشگاه های نفت و سوخت های هسته ای
1170	648	79	2616	صنایع تولید مواد و محصولات شیمیایی .....
171	79	136	342	تولید محصولات لاستیکی و پلاستیکی .....
274	202	421	1151	تولید سایر محصولات کانی غیر فلزی .....
275	467	63	14	تولید فلزات اساسی.....
196	264	111	443	تولید محصولات فلزی فابریکی بجز ماشین آلات و تجهیزات.....
65	225	53	269	تولید ماشین آلات و تجهیزات طبقه بندی نشده در جای دیگر.....
0	25	0	0	تولید ماشین آلات اداری و حسابگر محاسباتی .....
63	0	50	89	تولید ماشین آلات مولد و انتقال برق و دستگاه های برقی طبقه بندی
				نشده در جای دیگر .....
0	0	6	7	تولید رادیو ، تلویزیون و دستگاهها و وسایل ارتباطی .....
13	12	2	16	تولید ابزار پزشکی و ابزار اپتیکی و ابزار دقیق و ساعت های مچی و انواع دیگر ساعت
0	0	0	0	تولید وسایل نقلیه موتوری ، تریلر و نیم تریلر .....
12	3	25	401	تولید سایر وسایل حمل و نقل .....
28	16	0	10	تولید میلان و مصنوعات طبقه بندی نشده در جای دیگر .....
49	19	0	20	بازیافت .....
0	0	000	000	تولید انرژی .....
249	36	000	000	فعالیت های پشتیبانی و کمکی حمل و نقل ، فعالیت های آژانس های مسافرتی.....
0	0	000	000	کامپیوتر و فعالیت های مربوطه .....
0	0	000	000	تحقیق و توسعه .....
175	50	000	000	سایر فعالیت های خدمات مهندسی .....
0	0	0	0	فاضلاب و دفع زباله بهداشت محیط و سایر فعالیت های مشابه .....
0	0	0	0	جمع آوری تصفیه و توزیع آب .....

8-3- میزان اشتغال کارگاه های صنعتی دارای پروانه بهره برداری صادر شده<sup>(1)</sup> توسط اداره کل صنعت، معدن و تجارت بر حسب نوع فعالیت (دنباله)

1400	1399	1398	1397	فعالیت
<b>7410</b>	<b>4415</b>	<b>4296</b>	<b>3109</b>	<b>جمع</b>
0	0	0	0	استخراج زغال سنگ و لنینیت
0	0	0	79	استخراج کانه های فلزی
184	74	46	56	استخراج سایر معادن
512	328	262	366	صنایع مواد غذایی و آشامیدنی
0	0	0	0	تولید محصولات از توتون و تنباکو - سیگار
74	40	15	33	تولید منسوجات
46	56	36	87	تولید پوشاک و عمل آوردن و رنگ کردن پوست خزدار
0	0	0	0	دباغی و عمل آوردن چرم، ساخت کیف، چمدان، زین و براق و تولید کفش
458	15	8	256	تولید چوب و محصولات چوبی و چوب پنبه (غیر از مبلمان) و ساخت کالا از نی و مواد حصیری
368	64	46	75	تولید کاغذ و محصولات کاغذی
0	0	0	0	انتشار، چاپ و تکثیر رسانه های ضبط شده
78	1037	1238	0	صنایع تولید زغال کک، پالایشگاه های نفت و سوخت های هسته ای
1301	238	1877	1203	صنایع تولید مواد و محصولات شیمیایی
231	215	116	246	تولید محصولات لاستیکی و پلاستیکی
701	101	61	107	تولید سایر محصولات کانی غیر فلزی
1817	857	159	4	تولید فلزات اساسی
504	359	156	207	تولید محصولات فلزی فابریکی بجز ماشین آلات و تجهیزات
401	148	59	145	تولید ماشین آلات و تجهیزات طبقه بندی نشده در جای دیگر
198	22	73	11	تولید ماشین آلات اداری و حسابگر محاسباتی
74	23	8	11	تولید ماشین آلات مولد و انتقال برق و دستگاه های برقی طبقه بندی نشده در جای دیگر
5	0	5	30	تولید رادیو، تلویزیون و دستگاهها و وسایل ارتباطی
74	726	0	0	تولید ابزار پزشکی و ابزار اپتیکی و ابزار دقیق و ساعت های مچی و انواع دیگر ساعت
0	0	0	11	تولید وسایل نقلیه موتوری، تریلر و نیم تریلر
27	0	0	0	تولید سایر وسایل حمل و نقل
16	28	0	8	تولید مبلمان و مصنوعات طبقه بندی نشده در جای دیگر
51	7	29	8	باز یافت
0	0	0	0	تولید انرژی
0	0	0	9	فعالیت های پشتیبانی و کمکی حمل و نقل، فعالیت های آژانس های مسافرتی
8	0	0	0	کامپیوتر و فعالیت های مربوطه
0	0	0	0	تحقیق و توسعه
282	73	102	157	سایر فعالیت های خدمات مهندسی
0	0	0	0	فاضلاب و دفع زباله بهداشت محیط و سایر فعالیت های مشابه
0	0	0	0	جمع آوری تصفیه و توزیع آب

(1) شامل پروانه های بهره برداری صادره جهت واحدهای جدید راه اندازی شده، توسعه واحدهای موجود و واحدهای فاقد جواز تأسیس می باشد.

مأخذ - اداره کل صنعت، معدن و تجارت استان خوزستان.

8-4- سرمایه گذاری کارگاه های صنعتی دارای پروانه بهره برداری صادر شده<sup>(1)</sup> توسط اداره کل صنعت، معدن و تجارت بر حسب نوع فعالیت (میلیون ریال)

1396	1395	1390	1385	فعالیت
<b>12093203</b>	<b>47299286</b>	<b>16724371</b>	<b>16162723</b>	<b>جمع.....</b>
0	0	0	0	استخراج زغال سنگ و لنینت .....
0	0	0	0	استخراج کانه های فلزی.....
55456	121211	000	000	استخراج سایر معادن .....
937820	6919345	7811788	1160320	صنایع مواد غذایی و آشامیدنی .....
0	0	-	-	تولید محصولات از توتون و تنباکو - سیگار .....
0	10404	0	0	تولید منسوجات .....
7629	49084	650	7505	تولید پوشاک و عمل آوردن و رنگ کردن پوست خردار.....
0	0	0	0	دباغی و عمل آوردن چرم، ساخت کیف، چمدان، زین و یراق و تولید کفش.....
1181200	56090	40410	448907	تولید چوب و محصولات چوبی و چوب پنبه (غیر از مبلمان) و ساخت کالا از نی و مواد حصیری .....
2240	0	0	6811	تولید کاغذ و محصولات کاغذی .....
0	0	0	800	انتشار، چاپ و تکثیر رسانه های ضبط شده .....
0	18852696	5635640	0	صنایع تولید زغال کک، پالایشگاه های نفت و سوخت های هسته ای.....
752875	15572428	297524	13176899	صنایع تولید مواد و محصولات شیمیایی .....
237717	129385	126500	278436	تولید محصولات لاستیکی و پلاستیکی .....
803687	275754	275945	341278	تولید سایر محصولات کانی غیر فلزی .....
6966203	3804581	2407456	21530	تولید فلزات اساسی.....
340157	316382	62737	440642	تولید محصولات فلزی فابریکی بجز ماشین آلات و تجهیزات تولید ماشین آلات و تجهیزات طبقه بندی نشده در جای دیگر.....
117007	122689	16070	494742	تولید ماشین آلات اداری و حسابگر محاسباتی .....
0	1685	0	0	تولید ماشین آلات مولد و انتقال برق و دستگاه های برقی طبقه بندی نشده در جای دیگر .....
63069	0	15470	174413	تولیدرادیو، تلویزیون و دستگاهها و وسایل ارتباطی .....
0	0	36	3300	تولید ابزار پزشکی و ابزار اپتیکی و ابزار دقیق و ساعت های مچی و انواع دیگر ساعت.....
17384	9790	4644	3103	تولید وسایل نقلیه موتوری، تریلر و نیم تریلر .....
0	0	0	0	تولید سایر وسایل حمل و نقل .....
39819	4075	29500	31040	تولید مبلمان و مصنوعات طبقه بندی نشده در جای دیگر .....
16190	11064	0	1260	باز یافت .....
111560	97100	0	17005	تولید انرژی .....
0	0	000	000	فعالیت های پشتیبانی و کمکی حمل و نقل، فعالیت های آژانس های مسافرتی.....
358464	920820	000	000	کامپیوتر و فعالیت های مربوطه .....
0	0	000	000	تحقیق و توسعه .....
84726	24703	000	000	سایر فعالیت های خدمات مهندسی .....
0	0	0	0	فاضلاب و دفع زباله بهداشت محیط و سایر فعالیت های مشابه
0	0	0	0	جمع آوری تصفیه و توزیع آب .....

8-4- سرمایه گذاری کارگاه های صنعتی دارای پروانه بهره برداری صادر شده<sup>(1)</sup> توسط اداره کل صنعت، معدن و تجارت بر حسب نوع فعالیت (دنباله) (میلیون ریال)

1400	1399	1398	1397	فعالیت
<b>182611267</b>	<b>602789266</b>	<b>15388726</b>	<b>5264383</b>	<b>جمع</b>
0	0	0	0	استخراج زغال سنگ و لنینیت
0	0	0	387981	استخراج کانه های فلزی
467755	7971	129480	157157	استخراج سایر معادن
2229109	1018544	410762	606254	صنایع مواد غذایی و آشامیدنی
0	0	0	0	تولید محصولات از توتون و تنباکو - سیگار
397070	240500	8545	47060	تولید منسوجات
41923	71374	133197	9182	تولید پوشاک و عمل آوردن و رنگ کردن پوست خردار
0	0	0	0	دباغی و عمل آوردن چرم، ساخت کیف، چمدان، زین و براق و تولید کفش
1030954	34696	21000	970105	تولید چوب و محصولات چوبی و چوب پنبه (غیر از مبلمان)
3175609	2537080	128405	22470	وساخت کالا از نی و مواد حصیری
0	0	0	0	تولید کاغذ و محصولات کاغذی
2941663	558411868	912109	0	انتشار، چاپ و تکثیر رسانه های ضبط شده
153543271	10326760	7574059	252978	صنایع تولید مواد و محصولات شیمیایی
951778	693183	3097824	780536	تولید محصولات لاستیکی و پلاستیکی
2085622	116050	327315	339276	تولید سایر محصولات کانی غیر فلزی
9129296	27033351	1327525	17070	تولید فلزات اساسی
1832583	916525	271832	478856	تولید محصولات فلزی فابریکی بجز ماشین الات و تجهیزات
1979075	408616	750728	899433	تولید ماشین الات و تجهیزات طبقه بندی نشده در جای دیگر
526736	14768	12273	1199	تولید ماشین الات اداری و حسابگر محاسباتی
216514	17319	9586	4533	تولید ماشین الات مولد و انتقال برق و دستگاه های برقی
1248	0	1068	0	طبقه بندی نشده در جای دیگر
177400	836431	0	0	تولید رادیو، تلویزیون و دستگاهها و وسایل ارتباطی
0	0	0	0	تولید ابزار پزشکی و ابزار آبتیکی و ابزار دقیق و ساعت های مچی و انواع دیگر ساعت
172428	0	0	31760	تولید وسایل نقلیه موتوری، تریلر و نیم تریلر
28350	16618	0	0	تولید سایر وسایل حمل و نقل
259780	4400	212800	9856	تولید مبلمان و مصنوعات طبقه بندی نشده در جای دیگر
0	0	0	49680	باز یافت
0	0	0	0	تولید انرژی
0	0	0	47000	فعالیت های پشتیبانی و کمکی حمل و نقل، فعالیت های اژانس های مسافرتی
57450	0	0	0	کامپیوتر و فعالیت های مربوطه
0	0	0	0	تحقیق و توسعه
1365713	90572	660278	190769	سایر فعالیت های خدمات مهندسی
0	0	0	0	فاضلاب و دفع زباله بهداشت محیط و سایر فعالیت های مشابه
0	0	0	0	جمع آوری تصفیه و توزیع آب

(1) شامل پروانه های بهره برداری صادره جهت واحدهای جدید راه اندازی شده، توسعه واحدهای موجود و واحدهای فاقد جواز تأسیس می باشد.  
 مأخذ - اداره کل صنعت، معدن و تجارت استان خوزستان.

8-5- تعداد کارگاه های صنعتی ده نفر کارکن و بیش تر برحسب نوع فعالیت ، نحوه مدیریت و طبقات کارکن

سال و فعالیت	کل کارگاه ها		
	جمع	10-49 نفر	99 – 50 نفر
..... 1380	214	143	16
..... 1385	268	170	33
..... 1390	405	265	50
..... 1395	716	534	83
..... 1396	663	494	67
..... 1397	652	473	85
..... 1398	649	483	166
..... <b>1399</b>	<b>716</b>	<b>528</b>	<b>90</b>
..... تولید فراورده های غذایی	167	113	32
..... تولید انواع آشامیدنی ها	6	2	3
..... تولید فراورده های توتون و تنباکو	0	0	0
..... تولید منسوجات	6	5	1
..... تولید پوشاک	29	28	0
..... تولید چرم و فراورده های وابسته	3	1	2
..... تولید چوب و فراورده های چوب ، چوب پنبه بجز مبلمان ، ساخت کالا از حصیر و مواد حصیر بافی	17	10	3
..... تولید کاغذ و فراورده های کاغذی	11	7	2
..... چاپ و تکثیر رسانه های ضبط شده	0	0	0
..... تولید کک و فراورده های حاصل از پالایش نفت	11	9	0
..... تولید مواد شیمیایی و فراورده های شیمیایی	73	36	13
..... تولید داروها و فراورده های دارویی ، شیمیایی و گیاهی	0	0	0
..... تولید فراورده های لاستیکی و پلاستیکی	80	72	2
..... تولید سایر فراورده های معدنی غیر فلزی	116	86	17
..... تولید فلزات پایه	39	26	2
..... تولید محصولات فلزی ساخته شده به جز ماشین آلات و تجهیزات	57	47	3
..... ساخت محصولات رایانه ای ، الکترونیکی و نوری	5	3	1
..... تولید تجهیزات برقی	21	19	1
..... تولید ماشین آلات و تجهیزات طبقه بندی نشده در جای دیگر	36	29	5
..... تولید وسایل نقلیه موتوری ، تریلر و نیمه تریلر	9	6	2
..... تولید سایر تجهیزات حمل و نقل	7	5	1
..... تولید مبلمان	8	8	0
..... تولید سایر مصنوعات طبقه بندی نشده در جای دیگر	9	8	0
..... تعمیر و نصب ماشین آلات و تجهیزات	6	6	0

8-5- تعداد کارگاه های صنعتی ده نفر کارکن و بیش تر برحسب نوع فعالیت ، نحوه مدیریت و طبقات کارکن (دنباله )

عمومی				سال و فعالیت
100 نفر و بیش تر	99-50 نفر	49-10 نفر	جمع	
23	3	14	49	1380
27	3	19	49	1385
10	3	11	24	1390
11	0	15	26	1395
0	0	4	4	1396
0	1	6	7	1397
000	000	000	000	1398
<b>000</b>	<b>000</b>	<b>000</b>	<b>000</b>	<b>1399</b>
000	000	000	000	تولید فراورده های غذایی
000	000	000	000	تولید انواع آشامیدنی ها
000	000	000	000	تولید فراورده های توتون و تنباکو
000	000	000	000	تولید منسوجات
000	000	000	000	تولید پوشاک
000	000	000	000	تولید چرم و فراورده های وابسته
000	000	000	000	تولید چوب و فراورده های چوب ، چوب پنبه بجز مبلمان ، ساخت کالا از حصیر و مواد حصیر بافی
000	000	000	000	تولید کاغذ و فراورده های کاغذی
000	000	000	000	چاپ و تکثیر رسانه های ضبط شده
000	000	000	000	تولید کک و فراورده های حاصل از پالایش نفت
000	000	000	000	تولید مواد شیمیایی و فراورده های شیمیایی
000	000	000	000	تولید داروها و فراورده های دارویی ، شیمیایی و گیاهی
000	000	000	000	تولید فراورده های لاستیکی و پلاستیکی
000	000	000	000	تولید سایر فراورده های معدنی غیر فلزی
000	000	000	000	تولید فلزات پایه
000	000	000	000	تولید محصولات فلزی ساخته شده به جز ماشین آلات و تجهیزات
000	000	000	000	ساخت محصولات رایانه ای ، الکترونیکی و نوری
000	000	000	000	تولید تجهیزات برقی
000	000	000	000	تولید ماشین آلات و تجهیزات طبقه بندی نشده در جای دیگر
000	000	000	000	تولید وسایل نقلیه موتوری ، تریلر و نیمه تریلر
000	000	000	000	تولید سایر تجهیزات حمل و نقل
000	000	000	000	تولید مبلمان
000	000	000	000	تولید سایر مصنوعات طبقه بندی نشده در جای دیگر
000	000	000	000	تعمیر و نصب ماشین آلات و تجهیزات

8-5- تعداد کارگاه های صنعتی ده نفر کارکن و بیش تر برحسب نوع فعالیت ، نحوه مدیریت و طبقات کارکن (دنباله )

خصوصی				سال و فعالیت
100 نفر و بیش تر	99 - 50 نفر	10-49 نفر	جمع	
32	13	129	174	1380
38	30	151	219	1385
79	47	253	380	1390
88	83	519	690	1395
102	67	490	658	1396
94	84	466	644	1397
000	000	000	000	1398
<b>000</b>	<b>000</b>	<b>000</b>	<b>000</b>	<b>1399</b>
000	000	000	000	تولید فراورده های غذایی .....
000	000	000	000	تولید انواع آشامیدنی ها .....
000	000	000	000	تولید فراورده های توتون و تنباکو .....
000	000	000	000	تولید منسوجات .....
000	000	000	000	تولید پوشاک .....
000	000	000	000	تولید چرم و فراورده های وابسته .....
000	000	000	000	تولید چوب و فراورده های چوب ، چوب پنبه بجز میلان ، ساخت کالا از حصیر و مواد حصیر بافی .....
000	000	000	000	تولید کاغذ و فراورده های کاغذی .....
000	000	000	000	چاپ و تکثیر رسانه های ضبط شده .....
000	000	000	000	تولید کک و فراورده های حاصل از پالایش نفت .....
000	000	000	000	تولید مواد شیمیایی و فراورده های شیمیایی .....
000	000	000	000	تولید داروها و فراورده های دارویی ، شیمیایی و گیاهی .....
000	000	000	000	تولید فراورده های لاستیکی و پلاستیکی .....
000	000	000	000	تولید سایر فراورده های معدنی غیر فلزی .....
000	000	000	000	تولید فلزات پایه .....
000	000	000	000	تولید محصولات فلزی ساخته شده به جز ماشین آلات و تجهیزات .....
000	000	000	000	ساخت محصولات رایانه ای ، الکترونیکی و نوری .....
000	000	000	000	تولید تجهیزات برقی .....
000	000	000	000	تولید ماشین آلات و تجهیزات طبقه بندی نشده در جای دیگر .....
000	000	000	000	تولید وسایل نقلیه موتوری ، تریلر و نیمه تریلر .....
000	000	000	000	تولید سایر تجهیزات حمل و نقل .....
000	000	000	000	تولید میلان .....
000	000	000	000	تولید سایر مصنوعات طبقه بندی نشده در جای دیگر .....
000	000	000	000	تعمیر و نصب ماشین آلات و تجهیزات .....

مأخذ - مرکز آمار ایران . دفتر صنعت ، معدن و زیر بنایی .



8-6- تعداد شاغلان کارگاه های صنعتی دارای ده نفر کارکن و بیش تر برحسب جنس ، مزد و حقوق بگیران و کارکنان بدون مزد و حقوق

مزد و حقوق بگیران			کل شاغلان	سال و طبقات کارکن
زن	مرد	مرد و زن		
1847	40436	42283	42395	..... 1380
2115	41767	43883	43988	..... 1385
4311	69684	73995	74228	..... 1390
5427	73095	78522	79051	..... 1395
5444	78609	84053	84556	..... 1396
5333	76566	81899	84428	..... 1397
000	000	000	000	..... 1398
<b>6396</b>	<b>85685</b>	<b>92081</b>	<b>92778</b>	<b>..... 1399</b>
1743	8323	10066	10682	..... 10 – 49 نفر
1093	5043	6136	6201	..... 50 – 99 نفر
3560	72319	75880	75894	..... 100 نفر و بیش تر

کارکنان بدون مزد و حقوق			سال و طبقات کارکن
زن	مرد	مرد و زن	
7	105	112	..... 1380
6	99	105	..... 1385
11	222	233	..... 1390
62	467	530	..... 1395
46	457	503	..... 1396
45	484	529	..... 1397
000	000	000	..... 1398
<b>66</b>	<b>631</b>	<b>696</b>	<b>..... 1399</b>
64	553	617	..... 10 – 49 نفر
2	63	65	..... 50 – 99 نفر
0	14	14	..... 100 نفر و بیش تر

مأخذ - مرکز آمار ایران . دفتر صنعت ، معدن و زیر بنایی.

8-7- تعداد شاغلان کارگاه های صنعتی دارای ده نفر کارکن و بیش تر برحسب نوع فعالیت و طبقات کارکن : 1399

فعالیت	جمع	10-49 نفر	50-99 نفر	100 نفر و بیش تر
<b>جمع</b>	<b>92778</b>	<b>10682</b>	<b>6201</b>	<b>75894</b>
تولید فراورده های غذایی .....	19455	2599	2220	14636
تولید انواع آشامیدنی ها .....	902	⊙	197	⊙
تولید فرآورده های توتون و تنباکو .....	0	0	0	0
تولید منسوجات .....	155	⊙	⊙	⊙
تولید پوشاک .....	542	⊙	⊙	⊙
تولید چرم و فرآورده های وابسته .....	127	⊙	⊙	0
تولید چوب و فرآورده های چوب و چوب پنبه به جز میلمان و ساخت کالا از حصیر و مواد حصیر بافی .....	1446	148	257	1041
تولید کاغذ و فرآورده های کاغذی .....	1179	106	⊙	⊙
چاپ و تکثیر رسانه های ضبط شده .....	0	0	0	0
تولید کک و فرآورده های حاصل از پالایش نفت .....	7318	⊙	⊙	⊙
تولید مواد شیمیایی و فرآورده های شیمیایی .....	27315	822	839	25654
تولید داروها و فرآورده های دارویی شیمیایی و گیاهی .....	0	0	0	0
تولید فرآورده های لاستیکی و پلاستیکی .....	3031	⊙	⊙	⊙
تولید سایر فرآورده های معدنی غیر فلزی .....	5614	1604	1157	2854
تولید فلزات پایه .....	18344	⊙	⊙	⊙
تولید محصولات فلزی ساخته شده به جز ماشین آلات و تجهیزات .....	2912	1033	220	1659
ساخت محصولات رایانه ای ، الکترونیکی و نوری .....	337	70	⊙	⊙
تولید تجهیزات برقی .....	925	325	⊙	⊙
تولید ماشین آلات و تجهیزات طبقه بندی نشده در جای دیگر .....	1380	⊙	⊙	⊙
تولید وسایل نقلیه موتوری ، تریلر و نیم تریلر .....	641	105	⊙	⊙
تولید سایر تجهیزات حمل و نقل .....	308	95	⊙	⊙
تولید میلمان .....	141	141	0	0
تولید سایر مصنوعات طبقه بندی نشده در جای دیگر .....	592	⊙	⊙	⊙
تعمیر و نصب ماشین آلات و تجهیزات .....	113	113	0	0

مأخذ - مرکز آمار ایران . دفتر صنعت ، معدن و زیر بنایی .

8-8- جبران خدمات مزد و حقوق بگیران کارگاه های صنعتی دارای ده نفر کارکن و بیش تر  
 بر حسب نوع فعالیت و طبقات کارکن: 1399 (میلیون ریال)

فعالیت	جمع	10-49 نفر	50-99 نفر	100 نفر و بیش تر
<b>جمع</b>	<b>100789521</b>	<b>4620535</b>	<b>3525058</b>	<b>92643928</b>
تولید فراورده های غذایی .....	13887877	972638	1319598	11595641
تولید انواع آشامیدنی ها .....	524213	⊖	108401	⊖
تولید فراورده های توتون و تنباکو .....	0	0	0	0
تولید منسوجات .....	55547	⊖	⊖	⊖
تولید پوشاک .....	162893	⊖	⊖	⊖
تولید چرم و فراورده های وابسته .....	57696	⊖	⊖	0
تولید چوب و فراورده های چوب و چوب پنبه به جز مبلمان و ساخت کالا از حصیر و مواد حصیر بافی .....	921913	60172	94972	766769
تولید کاغذ و فراورده های کاغذی .....	1138090	36321	⊖	⊖
چاپ و تکثیر رسانه های ضبط شده .....	0	0	0	0
تولید کک و فراورده های حاصل از پالایش نفت .....	8721315	⊖	⊖	⊖
تولید مواد شیمیایی و فراورده های شیمیایی .....	39185281	436941	642930	38105411
تولید داروها و فراورده های دارویی شیمیایی و گیاهی ...	0	0	0	0
تولید فراورده های لاستیکی و پلاستیکی .....	1739004	⊖	⊖	⊖
تولید سایر فراورده های معدنی غیر فلزی .....	3674135	755727	575198	2343211
تولید فلزات پایه .....	26444507	⊖	⊖	⊖
تولید محصولات فلزی ساخته شده به جز ماشین آلات و تجهیزات .....	1645685	438931	122409	1084345
ساخت محصولات رایانه ای ، الکترونیکی و نوری .....	195415	45166	⊖	⊖
تولید تجهیزات برقی .....	620675	149464	⊖	⊖
تولید ماشین آلات و تجهیزات طبقه بندی نشده در جای دیگر .....	770843	⊖	⊖	⊖
تولید وسایل نقلیه موتوری ، تریلر و نیم تریلر .....	601254	43007	⊖	⊖
تولید سایر تجهیزات حمل و نقل .....	106707	26793	⊖	⊖
تولید مبلمان .....	50492	50492	⊖	⊖
تولید سایر مصنوعات طبقه بندی نشده در جای دیگر ...	231346	⊖	⊖	⊖
تعمیر و نصب ماشین آلات و تجهیزات .....	54632	54632	0	0

مأخذ - مرکز آمار ایران . دفتر صنعت ، معدن و زیر بنایی.

8-9- جبران خدمات مزد و حقوق بگیران کارگاه های صنعتی دارای ده نفر کارکن و بیش تر  
بر حسب جنس و طبقات کارکن  
(میلیون ریال)

مرد و زن			سال و طبقات کارکن
سایر پرداختی ها	مزد و حقوق	جمع	
983332	672517	1655849	..... 1380
2785469	1395034	4180503	..... 1385
8352289	6386731	14739021	..... 1390
11167392	26721536	37888928	..... 1395
16714765	36857164	53571929	..... 1396
16052696	36264673	52317369	..... 1397
000	000	000	..... 1398
<b>33630462</b>	<b>67159060</b>	<b>100789521</b>	..... <b>1399</b>
870741	3749794	4620535	..... 10 – 49 نفر
788845	2736213	3525058	..... 50 – 99 نفر
31970875	60673053	92643928	..... 100 نفر و بیش تر

مرد			سال و طبقات کارکن
سایر پرداختی ها	مزد و حقوق	جمع	
969242	653302	1622543	..... 1380
2722400	1337559	4059959	..... 1385
8130068	6145270	14275338	..... 1390
10742716	25537518	36280234	..... 1395
16048793	35050890	51099683	..... 1396
15589274	34427558	50016832	..... 1397
000	000	000	..... 1398
<b>32266258</b>	<b>63023273</b>	<b>95289531</b>	..... <b>1399</b>
778944	3209496	3988440	..... 10 – 49 نفر
696632	2356837	3053468	..... 50 – 99 نفر
30790682	57456940	88247622	..... 100 نفر و بیش تر

8-9- جبران خدمات مزد و حقوق بگیران کارگاه های صنعتی دارای ده نفر کارکن و بیش تر بر حسب جنس و طبقات کارکن (دنباله )  
(میلیون ریال)

زن			سال و طبقات کارکن
سایر پرداختی ها	مزد و حقوق	جمع	
14090	19215	33306	..... 1380
63069	57475	120544	..... 1385
222222	241461	463683	..... 1390
424676	1184018	1608694	..... 1395
665972	1806274	2472246	..... 1396
463423	1837115	2300537	..... 1397
000	000	000	..... 1398
<b>1364203</b>	<b>4135787</b>	<b>5499991</b>	..... <b>1399</b>
91797	540298	632095	..... 10 – 49 نفر
92214	379376	471590	..... 50 – 99 نفر
1180193	3216113	4396306	..... 100 نفر و بیش تر

مأخذ - مرکز آمار ایران . دفتر صنعت ، معدن و زیر بنایی.

8-10- سرمایه گذاری (تغییرات اموال سرمایه ای) کارگاه های صنعتی دارای ده نفر کارکن و بیش تر بر حسب نوع اموال سرمایه ای و طبقات کارکن : 1399 (میلیون ریال)

نرم افزارهای کامپیوتری	زمین	ساختمان (بدون زمین)	وسایل نقلیه	تجهیزات اداری	ماشین آلات و ابزار و وسایل کار بادوام	جمع	سال و طبقات کارکن
2484	-13027	92268	27652	32248	817811	959436	..... 1380
41783	277903	12465707	2137	95506	2011003	14894040	..... 1385
8815	2816090	12005526	40836	131856	993681	15996805	..... 1390
49945	3136064	4574440	274514	439497	12581758	21056217	..... 1395
100640	526297	9008683	731010	1475166	21121753	32963549	..... 1396
76775	1147628	11105517	359056	638529	10099399	23426905	..... 1397
000	000	000	000	000	000	000	..... 1398
<b>310883</b>	<b>752554</b>	<b>17671709</b>	<b>961246</b>	<b>1578509</b>	<b>13811179</b>	<b>35086081</b>	..... <b>1399</b>
12130	64208	415901	72036	27403	1550304	2141982	..... 10 - 49 نفر
7497	-77358	253422	21398	39066	964456	1208483	..... 50 - 99 نفر
291256	765704	17002386	867813	1512040	11296419	31735617	..... 100 نفر و بیش تر

مأخذ - مرکز آمار ایران . دفتر صنعت ، معدن و زیر بنایی.

8-11- سرمایه گذاری (تغییرات اموال سرمایه ای) کارگاه های صنعتی دارای ده نفر کارکن و بیش تر بر حسب نوع فعالیت و طبقات کارکن: 1399 (میلیون ریال)

شرح و فعالیت	جمع	10-49 نفر	99 - 50 نفر	100 نفر و بیش تر
<b>جمع</b>	<b>35086081</b>	<b>2141982</b>	<b>1208483</b>	<b>31735617</b>
تولید فرآورده های غذایی .....	1856511	588518	240467	1027527
تولید انواع آشامیدنی ها .....	671881	⊖	545630	⊖
تولید فرآورده های توتون و تنباکو .....	0	0	0	0
تولید منسوجات .....	5609	⊖	⊖	⊖
تولید پوشاک .....	33066	⊖	⊖	⊖
تولید چرم و فرآورده های وابسته .....	14818	⊖	⊖	0
تولید چوب و فرآورده های چوب و چوب پنبه به جز میلمان ساخت کالا	143206	33108	2373	107724
از حصیر و مواد حصیری بافی .....	272273	14750	⊖	⊖
تولید کاغذ و فرآورده های کاغذی .....	0	0	0	0
چاپ و تکثیر رسانه های ضبط شده .....	4326458	⊖	⊖	⊖
تولید کک و فرآورده های حاصل از پالایش نفت .....	18542017	559186	214732	17768099
تولید مواد شیمیایی و فرآورده های شیمیایی .....	0	0	0	0
تولید داروها و فرآورده های دارویی شیمیایی و گیاهی .....	401304	⊖	⊖	⊖
تولید فرآورده های لاستیکی و پلاستیکی .....	498987	229659	-55481	324810
تولید سایر فرآورده های معدنی غیر فلزی .....	6557856	⊖	⊖	⊖
تولید فلزات پایه .....	893330	221947	14807	656576
تولید محصولات فلزی ساخته شده به جز ماشین آلات و تجهیزات .....	243773	1577	⊖	⊖
ساخت محصولات رایانه ای، الکترونیکی و نوری .....	2586	2364	⊖	⊖
تولید تجهیزات برقی .....	452508	⊖	⊖	⊖
تولید ماشین آلات و تجهیزات طبقه بندی نشده در جای دیگر .....	33088	116	⊖	⊖
تولید وسایل نقلیه موتوری، تریلر و نیم تریلر .....	5339	4724	⊖	⊖
تولید سایر تجهیزات حمل و نقل .....	0	0	0	0
تولید میلمان .....	128596	⊖	⊖	⊖
تولید سایر مصنوعات طبقه بندی نشده در جای دیگر .....	2875	2875	0	0
تعمیر و نصب ماشین آلات و تجهیزات .....				

مأخذ - مرکز آمار ایران . دفتر صنعت ، معدن و زیر بنایی.

8-12- ارزش داده های فعالیت صنعتی کارگاه های صنعتی دارای ده نفر کارکن و بیش تر بر حسب نوع فعالیت و طبقات کارکن (میلیون ریال)

سال و فعالیت	جمع	10-49 نفر	99 - 50 نفر	100 نفر و بیش تر
..... 1380	000	000	000	000
..... 1385	000	000	000	000
..... 1390	000	000	000	000
..... 1395	455942144	11284682	444657462	000
..... 1396	603791040	11323044	592467996	000
..... 1397	1066513412	22731128	1043782284	000
..... 1398	1675266929	32345463	1642921466	000
..... <b>1399</b>	<b>2184166586</b>	<b>66814449</b>	<b>47171322</b>	<b>2070180815</b>
..... تولید فرآورده های غذایی	71087089	9810541	20729611	40546937
..... تولید انواع آشامیدنی ها	8386034	⊖	1069710	⊖
..... تولید فرآورده های توتون و تنباکو	0	0	0	0
..... تولید منسوجات	442951	⊖	⊖	⊖
..... تولید پوشاک	643948	⊖	⊖	⊖
..... تولید چرم و فرآورده های وابسته	401503	⊖	⊖	0
..... تولید چوب و فرآورده های چوب و چوب پنبه به جز میلان ساخت کالا از حصیر و مواد حصیری بافی	14956534	673099	1601084	12682350
..... تولید کاغذ و فرآورده های کاغذی	4809930	306911	⊖	⊖
..... چاپ و تکثیر رسانه های ضبط شده	0	0	0	0
..... تولید کک و فرآورده های حاصل از پالایش نفت	955985499	⊖	⊖	⊖
..... تولید مواد شیمیایی و فرآورده های شیمیایی	707718540	10011264	10394032	687313244
..... تولید داروها و فرآورده های دارویی شیمیایی و گیاهی	0	0	0	0
..... تولید فرآورده های لاستیکی و پلاستیکی	24500042	⊖	⊖	⊖
..... تولید سایر فرآورده های معدنی غیر فلزی	28746557	6046636	1433983	21265938
..... تولید فلزات پایه	334017167	⊖	⊖	⊖
..... تولید محصولات فلزی ساخته شده به جز ماشین آلات و تجهیزات	9843307	5305777	237052	4300477
..... ساخت محصولات رایانه ای، الکترونیکی و نوری	5448040	4008700	⊖	⊖
..... تولید تجهیزات برقی	1764067	875514	⊖	⊖
..... تولید ماشین آلات و تجهیزات طبقه بندی نشده در جای دیگر	7909026	⊖	⊖	⊖
..... تولید وسایل نقلیه موتوری، تریلر و نیم تریلر	8685297	40647	⊖	⊖
..... تولید سایر تجهیزات حمل و نقل	494127	103077	⊖	⊖
..... تولید میلان	586637	586637	0	0
..... تولید سایر مصنوعات طبقه بندی نشده در جای دیگر	557118	⊖	⊖	⊖
..... تعمیر و نصب ماشین آلات و تجهیزات	183173	183173	0	0

مأخذ - مرکز آمار ایران . دفتر صنعت ، معدن و زیر بنایی.



8-13- ارزش ستانده های فعالیت صنعتی کارگاه های صنعتی دارای ده نفر کارکن و بیش تر  
بر حسب نوع فعالیت و طبقات کارکن  
(میلیون ریال)

100 نفر و بیش تر	99 - 50 نفر	49-10 نفر	جمع	سال و فعالیت
000	000	000	000	1380
000	000	000	000	1385
000	000	000	000	1390
000	604624265	18584772	623209036	1395
000	814459125	18867559	833326683	1396
000	1363890648	35945610	1399836259	1397
000	2039284419	51913683	2091198102	1398
<b>3051176186</b>	<b>61452517</b>	<b>155826464</b>	<b>3268455167</b>	<b>1399</b>
80485616	24770920	54883872	160140409	تولید فرآورده های غذایی
⊖	1861789	⊖	11545759	تولید انواع آشامیدنی ها
0	0	0	0	تولید فرآورده های توتون و تنباکو
⊖	⊖	⊖	643213	تولید منسوجات
⊖	⊖	⊖	940941	تولید پوشاک
0	⊖	⊖	728872	تولید چرم و فرآورده های وابسته
14163130	2280864	906863	17350857	تولید چوب و فرآورده های چوب و چوب پنبه به جز میلمان
⊖	⊖	428430	9114441	ساخت کالا از حصیر و مواد حصیری بافی
0	0	0	0	تولید کاغذ و فرآورده های کاغذی
⊖	⊖	⊖	1085273923	چاپ و تکثیر رسانه های ضبط شده
1245266783	13776261	24500291	1283543336	تولید کک و فرآورده های حاصل از پالایش نفت
0	0	0	0	تولید مواد شیمیایی و فرآورده های شیمیایی
⊖	⊖	⊖	42118036	تولید داروها و فرآورده های دارویی شیمیایی و گیاهی
34683039	3693365	9694072	48070477	تولید فرآورده های لاستیکی و پلاستیکی
⊖	⊖	⊖	559744104	تولید سایر فرآورده های معدنی غیر فلزی
7976923	599624	7998746	16575293	تولید فلزات پایه
⊖	⊖	5011977	7086580	تولید محصولات فلزی ساخته شده به جز ماشین آلات و تجهیزات
⊖	⊖	1402026	3190134	ساخت محصولات رایانه ای، الکترونیکی و نوری
⊖	⊖	⊖	7365488	تولید تجهیزات برقی
⊖	⊖	⊖	10762611	تولید ماشین آلات و تجهیزات طبقه بندی نشده در جای دیگر
⊖	⊖	357006	730081	تولید وسایل نقلیه موتوری، تریلر و نیم تریلر
⊖	⊖	254051	1408495	تولید سایر تجهیزات حمل و نقل
0	0	1408495	1408495	تولید میلمان
⊖	⊖	⊖	1255088	تولید سایر مصنوعات طبقه بندی نشده در جای دیگر
0	0	867030	867030	تعمیر و نصب ماشین آلات و تجهیزات

مأخذ - مرکز آمار ایران . دفتر صنعت ، معدن و زیر بنایی.

8-14- ارزش افزوده فعالیت صنعتی کارگاه های صنعتی دارای ده نفر کارکن و بیش تر بر حسب نوع فعالیت و طبقات کارکن (میلیون ریال)

سال و فعالیت	جمع	10-49 نفر	99 - 50 نفر	100 نفر و بیش تر
1380	9723297	205118	9518179	000
1385	29736542	473990	29262552	000
1390	74211815	1043150	73168665	000
1395	167266893	7300090	159966803	000
1396	229535643	7544515	221991128	000
1397	333322847	13214482	320108365	000
1398	415931172	19568220	396362952	000
<b>1399</b>	<b>1084288581</b>	<b>89012015</b>	<b>14281196</b>	<b>980995371</b>
تولید فرآورده های غذایی	89053319	45073331	4041309	39938679
تولید انواع آشامیدنی ها	3159726	0	792079	0
تولید فرآورده های توتون و تنباکو	0	0	0	0
تولید منسوجات	200262	0	0	0
تولید پوشاک	296993	0	0	0
تولید چرم و فرآورده های وابسته	327369	0	0	0
تولید چوب و فرآورده های چوب و چوب پنبه به جز میلمان ساخت کالا از حصیر و مواد حصیری بافی	2394323	233764	679780	1480780
تولید کاغذ و فرآورده های کاغذی	4304511	121519	0	0
چاپ و تکثیر رسانه های ضبط شده	0	0	0	0
تولید کک و فرآورده های حاصل از پالایش نفت	129288424	0	0	0
تولید مواد شیمیایی و فرآورده های شیمیایی	575824796	14489028	3382229	557953539
تولید داروها و فرآورده های دارویی شیمیایی و گیاهی	0	0	0	0
تولید فرآورده های لاستیکی و پلاستیکی	17617994	0	0	0
تولید سایر فرآورده های معدنی غیر فلزی	19323920	3647437	2259382	13417101
تولید فلزات پایه	225726937	0	0	0
تولید محصولات فلزی ساخته شده به جز ماشین آلات و تجهیزات	6731987	2692969	362572	3676446
ساخت محصولات رایانه ای، الکترونیکی و نوری	1638540	1003276	0	0
تولید تجهیزات برقی	1426067	526511	0	0
تولید ماشین آلات و تجهیزات طبقه بندی نشده در جای دیگر	2456462	0	0	0
تولید وسایل نقلیه موتوری، تریلر و نیم تریلر	2077315	316359	0	0
تولید سایر تجهیزات حمل و نقل	235954	150974	0	0
تولید میلمان	821857	821857	0	0
تولید سایر مصنوعات طبقه بندی نشده در جای دیگر	697970	0	0	0
تعمیر و نصب ماشین آلات و تجهیزات	683857	683857	0	0

مأخذ - مرکز آمار ایران . دفتر صنعت ، معدن و زیر بنایی.

8-15- پرداختی و دریافتی بابت خدمات غیر صنعتی کارگاه های صنعتی دارای ده نفر کارکن و بیش تر بر حسب نوع فعالیت و طبقات کارکن (میلیون ریال)

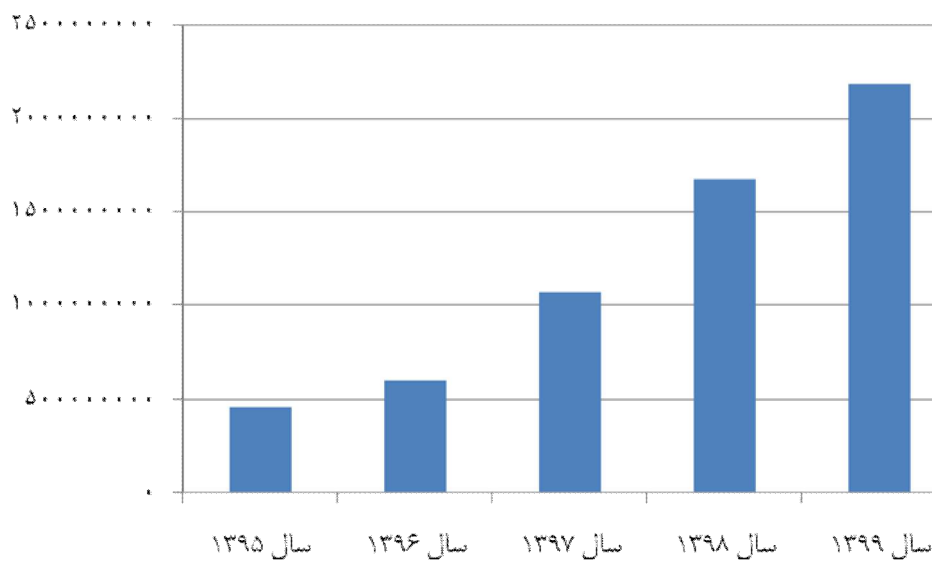
پرداختی				سال و فعالیت
100 نفر و بیش تر	99 - 50 نفر	10-49 نفر	جمع	
000	000	000	000	1380
000	000	000	000	1385
000	000	000	000	1390
37733723	37452443	281279	37733723	1395
45940987	45538765	402222	45940987	1396
58917632	58400099	517534	58917632	1397
77700391	76696756	1003636	77700391	1398
<b>123081278</b>	<b>1002992</b>	<b>1151377</b>	<b>125235648</b>	<b>1399</b>
1880973	327928	172743	2381644	تولید فرآورده های غذایی .....
⊖	9785	⊖	63078	تولید انواع آشامیدنی ها .....
0	0	0	0	تولید فرآورده های توتون و تنباکو .....
⊖	⊖	⊖	2750	تولید منسوجات .....
⊖	⊖	⊖	25535	تولید پوشاک .....
0	⊖	⊖	17830	تولید چرم و فرآورده های وابسته .....
164801	6328	9815	180944	تولید چوب و فرآورده های چوب و چوب پنبه به جز میلمان ساخت کالا از حصیر و مواد حصیری بافی .....
⊖	⊖	5167	455493	تولید کاغذ و فرآورده های کاغذی .....
0	0	0	0	چاپ و تکثیر رسانه های ضبط شده .....
⊖	⊖	⊖	16354350	تولید کک و فرآورده های حاصل از پالایش نفت .....
79484483	231245	129651	79845379	تولید مواد شیمیایی و فرآورده های شیمیایی .....
0	0	0	0	تولید داروها و فرآورده های دارویی شیمیایی و گیاهی .....
⊖	⊖	⊖	495866	تولید فرآورده های لاستیکی و پلاستیکی .....
2459270	227632	219194	2906095	تولید سایر فرآورده های معدنی غیر فلزی .....
⊖	⊖	⊖	20855901	تولید فلزات پایه .....
702984	23027	92854	818865	تولید محصولات فلزی ساخته شده به جز ماشین آلات و تجهیزات .....
⊖	⊖	3575	34683	ساخت محصولات رایانه ای، الکترونیکی و نوری .....
⊖	⊖	33029	313503	تولید تجهیزات برقی .....
⊖	⊖	⊖	169078	تولید ماشین آلات و تجهیزات طبقه بندی نشده در جای دیگر .....
⊖	⊖	1622	265215	تولید وسایل نقلیه موتوری، تریلر و نیم تریلر .....
⊖	⊖	6046	16390	تولید سایر تجهیزات حمل و نقل .....
0	0	12713	12713	تولید میلمان .....
⊖	⊖	⊖	18267	تولید سایر مصنوعات طبقه بندی نشده در جای دیگر .....
0	0	2070	2070	تعمیر و نصب ماشین آلات و تجهیزات .....

8-15- پرداختی و دریافتی بابت خدمات غیر صنعتی کارگاه های صنعتی دارای ده نفر کارکن و بیش تر بر حسب نوع فعالیت و طبقات کارکن (دنباله )  
(میلیون ریال)

دریافتی				سال و فعالیت
100 نفر و بیش تر	99 - 50 نفر	10-49 نفر	جمع	
000	000	000	000	1380
000	000	000	000	1385
000	000	000	000	1390
10989175	10962501	26674	10989175	1395
15605326	15562893	42433	15605326	1396
13531279	13435837	95442	13531279	1397
11521732	11348483	173249	11521732	1398
<b>20254517</b>	<b>35186</b>	<b>157300</b>	<b>20447004</b>	<b>1399</b>
23849	4073	1828	29750	تولید فرآورده های غذایی .....
⊖	0	⊖	0	تولید انواع آشامیدنی ها .....
0	0	0	0	تولید فرآورده های توتون و تنباکو .....
0	⊖	0	0	تولید منسوجات .....
⊖	0	0	0	تولید پوشاک .....
0	⊖	⊖	0	تولید چرم و فرآورده های وابسته .....
190	0	0	190	تولید چوب و فرآورده های چوب و چوب پنبه به جز میلان ساخت کالا از حصیر و مواد حصیری بافی .....
⊖	⊖	0	22059	تولید کاغذ و فرآورده های کاغذی .....
0	0	0	0	چاپ و تکثیر رسانه های ضبط شده .....
⊖	⊖	⊖	3979220	تولید کک و فرآورده های حاصل از پالایش نفت .....
13871555	0	0	13871555	تولید مواد شیمیایی و فرآورده های شیمیایی .....
0	0	0	0	تولید داروها و فرآورده های دارویی شیمیایی و گیاهی .....
⊖	⊖	⊖	37251	تولید فرآورده های لاستیکی و پلاستیکی .....
78473	30039	37502	146015	تولید سایر فرآورده های معدنی غیر فلزی .....
⊖	⊖	⊖	2276381	تولید فلزات پایه .....
1324	0	9	1333	تولید محصولات فلزی ساخته شده به جز ماشین آلات و تجهیزات .....
⊖	⊖	1539	1623	ساخت محصولات رایانه ای، الکترونیکی و نوری .....
⊖	⊖	0	0	تولید تجهیزات برقی .....
⊖	⊖	⊖	81627	تولید ماشین آلات و تجهیزات طبقه بندی نشده در جای دیگر .....
⊖	⊖	0	0	تولید وسایل نقلیه موتوری، تریلر و نیم تریلر .....
⊖	⊖	0	0	تولید سایر تجهیزات حمل و نقل .....
0	0	0	0	تولید میلان .....
⊖	0	0	0	تولید سایر مصنوعات طبقه بندی نشده در جای دیگر .....
0	0	0	0	تعمیر و نصب ماشین آلات و تجهیزات .....

مأخذ - مرکز آمار ایران . دفتر صنعت ، معدن و زیر بنایی.

3- 8- ارزش داده های فعالیت صنعتی کارگاه های صنعتی دارای ده نفر کارکن و بیشتر واحد : میلیون ریال



مبناجدول 8-12

## 15-8- مشخصات عمومی شرکت های تعاونی صنعتی فعال در پایان سال

سرمايه (میلیون ریال )	شاغلان	اعضاء	تعداد	سال و شهرستان
41848	2521	2007	204	..... 1385
63641	7000	5555	642	..... 1390
85180	6795	5551	672	..... 1395
100583	6431	5369	607	..... 1396
145432	6474	5407	645	..... 1397
223781	9104	8748	973	..... 1398
587193	6390	3565	636	..... 1399
<b>116383</b>	<b>10417</b>	<b>7319</b>	<b>1093</b>	<b>..... 1400</b>
37095	593	313	49	..... آبادان
66	44	44	3	..... آغاجاری
126	96	65	9	..... امیدیه
606	227	234	24	..... اندیکا
13875	680	324	46	..... اندیمشک
30020	3009	1789	286	..... اهواز
1133	532	590	85	..... ایذه
1643	230	202	33	..... باوی
210	17	14	2	..... باغملک
231	108	60	9	..... بندرماهشهر
2260	587	534	73	..... بهبهان
35	14	14	2	..... حمیدیه
3001	135	126	15	..... خرمشهر
0	0	0	0	..... دزپارت
1339	416	248	35	..... دزفول
3312	353	291	45	..... دشت آزادگان
74	50	41	7	..... رامشیر
14739	898	591	99	..... رامهرمز
241	93	88	13	..... شادگان
970	907	507	80	..... شوش
728	135	150	21	..... شوشتر
0	0	0	0	..... کارون
0	0	0	0	..... کرخه
1278	259	224	28	..... گتوند
798	155	85	12	..... لالی
1908	592	517	78	..... مسجدسلیمان
322	168	161	24	..... هفتکل
32	17	23	3	..... هندیجان
341	102	84	12	..... هویزه

مأخذ\_ اداره کل تعاون ، کار و رفاه اجتماعی استان خوزستان .

8-16- مشخصات عمومی شرکت های تعاونی خدماتی فعال در پایان سال

سال و شهرستان	تعداد	اعضاء	شاغلان	سرمایه (میلیون ریال)
..... 1385	239	9147	2134	58317
..... 1390	830	16034	17520	87711
..... 1395	754	13311	6883	99984
..... 1396	573	11523	5521	99280
..... 1397	000	000	000	000
..... 1398	000	000	000	000
..... 1399	548	5240	5857	448226
<b>..... 1400</b>	<b>775</b>	<b>5941</b>	<b>7811</b>	<b>36979</b>
آبادان .....	31	418	860	818
آغا جاری .....	0	0	0	0
امیدیه .....	15	100	159	2495
اندیکا .....	13	88	86	167
اندیمشک .....	12	68	190	2436
اهواز .....	117	1039	1154	9202
ایذه .....	98	674	619	1661
باوی .....	26	137	225	351
باغملک .....	0	0	0	0
بندرماهشهر .....	20	130	240	687
بهبهان .....	59	505	556	1396
حمیدیه .....	5	31	57	78
خرمشهر .....	26	177	244	3674
دزپارت .....	0	0	0	0
دزفول .....	27	364	443	1706
دشت آزادگان .....	40	388	505	3808
رامشیر .....	14	91	97	461
رامهرمز .....	89	423	682	2106
شادگان .....	12	144	127	374
شوش .....	81	449	762	970
شوشتر .....	10	55	65	1756
کارون .....	0	0	0	0
کرخه .....	1	7	10	21
گتوند .....	4	20	21	126
لالی .....	4	28	27	32
مسجدسلیمان .....	43	363	415	2020
هفتکل .....	6	39	42	53
هندیجان .....	6	98	141	62
هوئیزه .....	16	105	84	519

مأخذ\_ اداره کل تعاون ، کار و رفاه اجتماعی استان خوزستان .

## 17-8- مشخصات عمومی شرکت های تعاونی فرش دستباف در پایان سال

سرمایه (میلیون ریال)	شاغلان	اعضاء	تعداد	سال و شهرستان
166	280	288	6	..... 1385
3338	925	879	44	..... 1390
952	746	719	45	..... 1395
899	727	677	41	..... 1396
1344	662	424	36	..... 1397
5116	779	501	47	..... 1398
1336	654	322	35	..... 1399
<b>4829</b>	<b>910</b>	<b>510</b>	<b>59</b>	<b>..... 1400</b>
11	25	7	1	..... آبادان
0	0	0	0	..... آغاچاری
0	0	0	0	..... امیدیه
2826	26	32	4	..... اندیکا
139	448	151	8	..... اندیمشک
198	36	25	4	..... اهواز
150	51	61	9	..... ایذه
1071	38	42	6	..... باوی
0	0	0	0	..... باغملک
22	32	14	2	..... بندرماهشهر
0	0	0	0	..... بهبهان
0	0	0	0	..... حمیدیه
0	0	0	0	..... خرمشهر
0	0	0	0	..... دزپارت
105	9	7	1	..... دزفول
0	0	0	0	..... دشت آزادگان
0	0	0	0	..... رامشیر
21	14	16	2	..... رامهرمز
0	0	0	0	..... شادگان
11	7	7	1	..... شوش
21	48	14	2	..... شوشتر
0	0	0	0	..... کارون
0	0	0	0	..... کرخه
63	4	7	1	..... گتوند
21	55	14	2	..... لالی
42	32	28	4	..... مسجدسلیمان
128	85	85	12	..... هفتکل
0	0	0	0	..... هندیجان
0	0	0	0	..... هویزه

مأخذ\_ اداره کل تعاون ، کار و رفاه اجتماعی استان خوزستان .