

مقدمه

اطلاعات آماری این فصل شامل دو قسمت آب و برق است که توسط سازمان آب و برق و شرکت آب و فاضلاب، شرکت برق منطقه ای به روش ثبتي تولید و ارائه می شود.

آب :

آمار آب شامل آب های زیرزمینی، بیلان سدهای مخزنی و طول شبکه ها و تعداد انشعاب آب و فاضلاب می باشد.

برق :

اطلاعات آماری این بخش، برای اولین بار در سال 1343 توسط وزارت آب و برق جمع آوری شد. از سال 1346 "وزارت نیرو" اطلاعات آماری مربوط به صنعت برق را در قالب نشریات آماری به طور سالانه منتشر می کند.

علاوه بر آمارهای مذکور، مرکز آمار ایران با اجرای سرشماری های نفوس و مسکن 1365 و 1375 و 1385 و 1390 و 1395 اطلاعات مربوط به تعداد واحدهای مسکونی و خانوارهای استفاده کننده از آب و برق را گردآوری نموده است.

به علت تغییر در تقسیمات استان اطلاعات بعضی شهرستان ها موجود نمی باشد.

برای تهیه این فصل از آمار و اطلاعات دستگاه های «سازمان آب و برق»، «شرکت آب و فاضلاب»، «شرکت توزیع برق»، «شرکت برق منطقه ای» و «شرکت آب و فاضلاب روستایی» به شیوه ثبتي استفاده شده است.

لازم به توضیح است که بدلیل تغییر الگو ارائه برخی آمار بصورت سری زمانی برای برخی از دستگاه های اجرایی مقدور نبوده است.

تعاریف و مفاهیم

سال آبی: سنجش میزان بارندگی در یک دوره دوازده ماهه در یک ناحیه که در ایران از اول مهر ماه هر سال تا آخر شهریور ماه سال بعد است.

آب تولید شده: به مجموعه آب استحصال شده از منابع آبی (زیرزمینی و سطحی) نظیر چاه ها، چشمه ها، قنات ها، سطح ها و آبیگرها، آب تولید شده می گویند.

انشعاب آب: آن بخش از لوله فرعی آب که مقطع آن متناسب با کنتور و ظرفیت انشعاب آب مشترک در نظر گرفته می شود و در نهایت، خط آبرسانی اختصاصی و یا شبکه عمومی توزیع آب (از محل نصب شیر انشعاب) را به نقطه تحویل (شیرفلکه بعد از کنتور) متصل می نماید، اعم از لوله و متعلقات مربوط تا شیر مذکور، انشعاب آب نامیده می شود.

قدرت نامی (ظرفیت نامی): قدرت نامی یک دستگاه توربین یا دستگاه تولید نیروی محرکه بیشترین خروجی مورد انتظار یک مولد برق در شرایط طراحی است که از طرف سازنده بر روی پلاک مشخصات آن برای شرایط معینی بر حسب اسب بخار یا مگاوات تعریف و نوشته شده است. در ماشین های کوچک قدرت نامی بر حسب کیلووات مشخص می شود.

قدرت عملی (ظرفیت عملی): بیشترین توان قابل تولید مولد در محل نصب با در نظر گرفتن شرایط محیطی (ارتفاع از سطح دریا، دمای محیط و رطوبت نسبی) است.

قدرت تولیدی همزمان با پیک بار شبکه: قدرت تولیدی همزمان واحدها در پیک بار شبکه طی یک دوره مشخص که ممکن است از جمع قابلیت تولید واحدها کمتر و یا مساوی با آن باشد.

بارهای مصرف شده در نواحی مختلف منطقه مورد نظر در یک دوره زمانی معین است. بیشترین بارهای مناطق، لزوماً همزمان نیستند.

شرکت برق منطقه‌ای: شرکتی که تامین انتقال و توزیع نیروی برق در حوزه فعالیت خود را بر عهده دارد.

نیروگاه: محل استقرار مولدهای نیروی برق و تجهیزات وابسته است.

نیروگاه برق - آبی: نیروگاهی که در آن از انرژی پتانسیل آب انباشته شده در پشت سدها یا انرژی جریان آب رودخانه‌ها برای تولید برق استفاده می‌شود.

نیروگاه حرارتی: نیروگاهی است که در آن انرژی موجود در سوخت‌های جامد، مایع و گاز جهت تولید بخار یا گاز داغ (دود) و مصرف آن در توربین برای تولید انرژی برق استفاده می‌شود.

نیروگاه بخاری: نیروگاه حرارتی که در آن از انرژی حرارتی سوخت‌های مایع، جامد و گاز برای تولید بخار و مصرف آن در تولید برق استفاده می‌شود.

نیروگاه گازی: نیروگاهی که در آن از انرژی حرارتی سوخت‌های فسیلی گاز و مایع جهت تولید گاز داغ (دود) و مصرف آن در توربین گاز برای تولید برق، استفاده می‌شود.

نیروگاه چرخه ترکیبی: نیروگاه حرارتی که در آن علاوه بر انرژی الکتریکی تولید شده در توربین‌های گازی، از حرارت موجود در گازهای خروجی از توربین‌های گازی جهت تولید بخار در یک دیگ بخار بازیاب استفاده شده و بخار تولیدی در یک دستگاه توربو ژنراتور بخاری، تولید انرژی برق می‌کند.

نیروگاه دیزلی: نیروگاهی که در آن از سوخت نفت گاز (گازوئیل) جهت راه‌اندازی موتور دیزلی

تولید ناویژه (ناخالص) نیروگاه: جمع انرژی تولیدی مولدهای برق یک نیروگاه که در طی یک دوره‌ی زمانی معین (مثلاً یک سال) روی پایانه‌ی خروجی مولدها بر حسب کیلووات ساعت یا مگاوات ساعت اندازه‌گیری می‌شود.

تولید ویژه (خالص) نیروگاه: تولید انرژی برق ناویژه منهای مصرف داخلی نیروگاه‌ها در یک دوره معین بر حسب کیلووات ساعت یا مگاوات ساعت است.

سایر موسسات تولید برق: موسساتی هستند که برای انجام امور خود برق تولید می‌کنند ولی تابع وزارت نیرو نیستند و ممکن است مقداری از برق تولید شده را به موسسات دیگر بفروشند.

شبکه سراسری برق: شبکه‌ای شامل تمام نقاط تولید نیرو و نقاط مصرف برق کشور که به وسیله خطوط و پست‌های انتقال نیرو به یکدیگر وصل شده و در آن تبادل انرژی صورت می‌گیرد.

خارج از شبکه سراسری (تولید و مصرف برق): مجموعه‌ای از مراکز تولید و مصرف، که هرچند به هم متصل هستند اما به شبکه سراسری متصل نبوده و امکان تبادل انرژی با شبکه سراسری را ندارند.

بار تقاضا: توان برق جذب شده در نقطه‌ای از شبکه، در یک زمان معین است.

حداکثر بار همزمان مصرفی: حداکثر بار همزمان روزانه، هفتگی، ماهانه و سالانه از مجموعه بار مناطق در لحظه حداکثر بار سیستم (بر حسب مگاوات) است. اگر سیستم به هم پیوسته کل کشور را پوشش ندهد حداکثر بار همزمان از مجموع بار حداکثر شبکه به هم پیوسته و بار مناطق مجزا، به طور همزمان به دست می‌آید.

حداکثر بار غیر همزمان مصرفی: مجموع بیشترین

مشترک برق: شخص حقوقی یا حقیقی که بر اساس آیین‌نامه‌های مورد عمل شرکت برق، انشعاب یا انشعابات مورد تقاضایش برقرار و شماره اشتراک به او اختصاص یافته است.

مصرف خانگی انرژی برق: مصرفی که در آن از انرژی برق برای به کار انداختن وسایل و تجهیزات متعارف برق و روشنایی در واحد مسکونی استفاده می‌شود.

مصرف عمومی انرژی برق: مصرفی که در آن از انرژی برق برای خدمات عمومی استفاده می‌شود.

مصرف کشاورزی انرژی برق: مصرفی که در آن از انرژی برق برای پمپاژ آب‌های سطحی یا تحت‌الارضی یا پمپاژ مجدد آب برای تولید محصولات کشاورزی یا انجام کار در فعالیتهای کشاورزی استفاده می‌شود.

مصرف صنعتی انرژی برق: مصرفی که در آن از انرژی برق در کارگاه‌های دارای فعالیتهای معدنی و صنعتی استفاده می‌شود.

شبکه توزیع برق: مجموعه‌ای از خط‌های توزیع با ولتاژهای متفاوت (به طور عمده 33 کیلو ولت و پایین‌تر) که برای توزیع انرژی برق در یک منطقه یا یک محله به کار گرفته می‌ود.

شبکه انتقال و فوق توزیع برق: یک سری به هم پیوسته از پست‌ها، خطوط، کابل‌ها و سایر تجهیزات الکتریکی به منظور انتقال انرژی از نیروگاه‌ها یا پست‌های فشار قوی به مصرف کننده نهایی در سطوح ولتاژ 63 کیلو ولت و بالاتر است.

پست یا ایستگاه برق: محلی با مجموعه‌ای از تاسیسات و تجهیزات برقی شامل ترانسفورماتورها، کلیدها، سکسیونرها، وسایل اندازه گیری، خطوط ورود و خروج، راکتور و کاپاستیور و بی‌های مختلف برای انتقال و توزیع برق از آن استفاده می‌شود.

استفاده کرده و انرژی مکانیکی حاصله توسط ژنراتور کوپله شده با آن، به انرژی الکتریکی تبدیل می‌شود.

مصرف داخلی برق نیروگاه: جمع مصارف داخلی فنی واحدها و مصارف غیر فنی نیروگاهی شامل روشنایی و ... در طول یک دوره مشخص است.

فروش یا مصرف انرژی برق: مقدار فروش برق در داخل کشور به مشترکین که بر اساس تعرفه‌های تعیین شده توسط وزارت نیرو انجام می‌گیرد.

انرژی حاصل از سوخت (ارزش حرارتی): مقدار انرژی حرارتی (کیلو وات کالری یا B.T.U) که از سوختن یک واحد حجم سوخت ایجاد می‌شود.

بازده (راندمان) حرارتی: نسبت انرژی یک کیلووات ساعت برق تولیدی (بر حسب کیلو کالری) به ارزش حرارتی سوخت مصرفی است.

خط نیروی برق: عبارت از مجموعه مدارهای نصب شده بر روی پایه‌هایی است که انرژی برق تولید شده را با ولتاژهای متفاوت از یک نقطه تولید (نیروگاه) یا تبدیل ولتاژ (ایستگاه)، به نقاط مصرف منتقل می‌کند.

خط انتقال نیروی برق: مجموعه‌ای از رساناها، مقره‌ها و دیگر تجهیزات جانبی که برای انتقال مقادیر بالای برق با ولتاژ بسیار بالا (400 و 230 کیلو ولت)، در مسیرهای طولانی در میان نقاط مبدأ (نیروگاه‌ها و یا پست‌های برق) و گیرندگان آن به کار گرفته می‌شوند.

خط فوق توزیع نیروی برق: مجموعه‌ای از رساناها، مقره‌ها و دیگر تجهیزات جانبی که برای انتقال مقادیر بالای برق با ولتاژ بالا (132، 63 و 66 کیلو ولت)، در مسیرهای طولانی در میان نقاط مبدأ (نیروگاه‌ها و یا پست‌های برق) و گیرندگان آن به کار گرفته می‌شوند.

گزیده اطلاعات

در سال 1400 تعداد انشعابات آب در نقاط شهری 1238774 فقره بوده است که نسبت به سال گذشته 2/7 درصد افزایش داشته است. هم چنین میزان فروش آب در سال مذکور 415714997 متر مکعب بوده که نسبت به سال گذشته 6/9 درصد افزایش یافته است .

در سال 1400 از 1135105 مشترک برق 6/6 درصد خانگی، 1 درصد کشاورزی، 3 درصد عمومی و 0/4 درصد صنعتی و 0/9 درصد روشنایی معابر بوده است .

همچنین در این سال از کل برق فروخته شده 61/3 درصد به مصارف خانگی ، 9/9 درصد به مصارف عمومی ، 11/2 درصد به مصارف کشاورزی ، 32 درصد به مصارف صنعتی ، 2/1 درصد به روشنایی معابر اختصاص یافته است .

سالنامه آماری استان خوزستان - 1400 - 9- آب و برق

9-1- منابع آب های زیر زمینی و مقدار تخلیه سالانه آن ها (هزار متر مکعب)

چشمه		قنات		چاه نیمه عمیق		چاه عمیق		کل تخلیه	سال آبی و شهرستان
تخلیه سالانه	تعداد	تخلیه سالانه	تعداد	تخلیه سالانه	تعداد	تخلیه سالانه	تعداد		
2996079	246	1104320	5	124796	1132	784647	2210	5006842	85 - 1384
260645	481	1730	4	165173	1060	907889	2700	1335437	90 - 1389
260645	481	1730	4	231427	1510	944926	3415	1438728	95 - 1394
260645	481	1730	4	251760	1590	957138	3378	1471273	96 - 1395
260645	481	1730	4	247128	1592	952092	3389	1461595	97 - 1396
1208918	1400	328	7	227376	1572	929141	3374	2365763	98 - 1397
1208627	1400	328	7	235327	1575	932363	3374	2376645	99 - 1398
1209110	1400	19	7	211438	1489	990260	3393	2410827	1399- 1400 ...
0	0	0	0	0	0	0	0	0	آبادان
0	0	0	0	142	1	95	3	237	اغاچاری
0	0	0	0	5964	42	6918	52	12882	امیدیه
590620	412	7	2	2414	17	60	2	593101	اندیکا
6000	19	0	0	6106	43	203569	462	215675	اندیمشک
0	0	0	0	426	3	518	8	944	اهواز
269680	257	6	3	4686	33	26993	154	301365	ایذه
59120	220	6	1	7526	53	37085	275	103737	باغملک
0	0	0	0	284	2	42123	185	42407	باوی
0	0	0	0	0	0	137	3	137	بندرماهشهر
21880	33	0	0	34790	245	34902	192	91572	بهبهان
0	0	0	0	142	1	0	0	142	حمیدیه
0	0	0	0	0	0	0	0	0	خرمشهر
0	0	0	0	0	0	0	0	0	دزپارت
156530	172	0	0	14768	104	169342	443	340640	دزفول
0	0	0	0	0	0	1533	27	1533	دشت آزادگان
0	0	0	0	426	3	257	5	683	رامشیر
56540	73	0	0	24282	171	36107	179	116929	رامهرمز
0	0	0	0	0	0	0	0	0	شادگان
0	0	0	0	28116	198	361683	1063	389799	شوش
1180	20	0	0	63190	445	22767	104	87137	شوشتر
0	0	0	0	0	0	233	2	233	کارون
0	0	0	0	0	0	0	0	0	کرخه
4900	29	0	0	15620	110	35028	146	55548	گتوند
33430	79	0	0	142	1	511	5	34083	لالی
8670	82	0	1	1278	9	1434	22	11382	مسجدسلیمان
560	4	0	0	1136	8	8965	56	10661	هفتکل
0	0	0	0	0	0	0	1	0	هندیجان
0	0	0	0	0	0	0	4	0	هویره

ماخذ - سازمان آب و برق استان خوزستان .

9- آب و برق ————— سالنامه آماری استان خوزستان - 1400

9-2- مشخصات تأسیسات آب تحت پوشش شرکت آب و فاضلاب در نقاط شهری

ظرفیت اسمی تصفیه خانه های آب در مدار (هزار متر مکعب در روز)	تعداد تصفیه خانه آب در مدار	حجم مخازن آب در مدار (متر مکعب)	حجم آب تولیدی (هزار متر مکعب در سال)		حداکثر ظرفیت منابع تأمین آب (هزار متر مکعب در سال)	سال
			منابع زیر زمینی	منابع سطحی		
000	000	000	000	000	000 1385
1047	29	651805	135748	327987	705610 1390
859	28	805174	176700	392848	732648 1395
848	31	806424	174000	405360	753600 1396
1258	29	802737	171000	384964	721600 1397
1248	30	802737	167000	378250	782233 1398
1291	33	854187	176417	468520	772811 1399
1294	27	843706	212	455	733 1400

مأخذ_ شرکت آب و فاضلاب استان خوزستان.

سالنامه آماری استان خوزستان -1400- 9- آب و برق

9-3- تعداد انشعاب و حجم فروش آب به تفکیک کاربری در نقاط شهری تحت پوشش شرکت آب و فاضلاب (فقره - متر مکعب)

خانگی		کل		سال و شهر
حجم فروش	تعداد انشعاب	حجم فروش	تعداد انشعاب ⁽¹⁾	
182674934	581325	262561122	645863 1385
205976905	800794	281275999	899842 1390
216929023	958731	367061934	1085753 1395
229407406	966902	370976518	1111901 1396
218602821	1006061	368811274	1140875 1397
240979831	1024587	381294011	1164265 1398
264551087	1060985	388974206	1206534 1399
270489493	1086865	415714997	1238774 1400
13241969	81188	23827389	89309 آبادان
0	0	0	0 آبدان
563961	815	571885	981 آزادی
1029085	3999	1182278	4619 آغاجاری
0	0	0	0 ابوحمیظه
778599	2676	1015355	2931 اروند کنار
0	0	0	0 الوان
0	0	0	0 الهایی
3943273	13628	4564112	15843 امیدیه
8784362	37749	10525711	42012 اندیمشک
123179043	360789	178652249	430944 اهواز
8362458	37605	8944270	41890 ایذه
2368551	9172	2592182	11070 باغملک
0	0	0	0 باوج
603588	2194	678850	2568 بستان
5113933	17170	7949304	18704 بندرامام خمینی
10923396	58321	39487167	62347 بندرماهشهر
7274174	44346	11780819	52655 بهبهان
242565	470	273097	1113 بیدرویه
494197	6801	510376	7019 ترکالکی
0	0	0	0 تشان
442095	1165	460455	1291 جازیران
366995	1870	377826	2021 جنت مکان
0	0	0	0 جندی شاپور
0	0	0	0 جولکی
0	0	0	0 چغامیش
309715	601	313826	731 چم گلک
2162100	9332	3407877	9714 چمران
311064	1223	317802	1325 چوئیده
624223	1940	628811	2130 حر

9-3- تعداد انشعاب و حجم فروش آب به تفکیک کاربری در نقاط شهری تحت پوشش شرکت آب و فاضلاب (دنباله)
(فقره - متر مکعب)

خانگی		کل		شهر
حجم فروش	تعداد انشعاب	حجم فروش	تعداد انشعاب ⁽¹⁾	
211313	574	279885	636	حسینیه
271094	1090	281874	1194	حمزه
1818404	8608	2078530	8842	حمیدیه
7774953	29814	13720409	33154	خرمشهر
0	0	0	0	خانافره
524468	1336	567381	1447	دارخوین
11540606	110693	14500637	122963	دزفول
430972	1440	483740	1591	دهدز
2163786	7089	2394837	8170	رامشیر
7575578	26675	8606227	31280	رامهرمز
161789	812	166824	864	رفیع
0	0	0	0	رودزرد ماشین
0	0	0	0	زاووت
242544	389	262372	460	زهره
193592	694	222016	764	سالند
282665	661	295663	812	سرداران
409168	2078	493214	2533	سردشت
0	0	0	0	سلطان آباد
131505	510	144081	667	سماله
3109144	12448	4206055	14540	سوسنگرد
0	0	0	0	سیاه منصور
4171234	13785	4851031	14810	شادگان
0	0	0	0	شاوور
547812	2516	606950	2783	شرافت
0	0	0	0	شمس آباد
5727204	18569	6078620	20830	شوش
7054747	33267	27342331	37848	شوشتر
455645	3005	471670	3300	شهر امام
0	0	0	0	شهین
2136415	3550	2136415	3550	شیبان
352866	1922	361002	1972	صالح شهر
374219	3140	383653	3335	صفی آباد
829257	2621	892380	2827	صیدون
0	0	0	0	عرب حسن
0	0	0	0	عنبر
293093	325	294546	353	فتح المبین

سالنامه آماری استان خوزستان -1400

9- آب و برق

9-3- تعداد انشعاب و حجم فروش آب به تفکیک کاربری در نقاط شهری تحت پوشش شرکت آب و فاضلاب (دنباله)

خانگی		کل		سال و شهر
حجم فروش	تعداد انشعاب	حجم فروش	تعداد انشعاب ⁽¹⁾	
781721	3573	907779	3941	قلعه تل
0	0	0	0	قلعه خواجه
0	0	0	0	کوت سید نعیم
0	0	0	0	کوت عبدالله
2593882	6585	2932957	7764	گتوند
0	0	0	0	گلگیر
156832	322	177962	358	گوریه
1781421	6546	2007838	7298	لالی
6736755	41887	8317292	46246	مسجد سلیمان
0	0	0	0	مشراکه
1409562	21362	1603647	21661	ملاثانی
0	0	0	0	منصوریه
0	0	0	0	منتظران
428428	2536	440417	2794	میانرود
0	0	0	0	میانکوه
382189	990	392053	995	میداوود
491953	1883	499264	2125	مینوشهر
1017403	2120	1028697	2175	ویس
1596235	6469	3120319	7210	هفتکل
1982622	8074	2572172	9176	هندیجان
1227071	3853	1530616	4289	هوئیزه

9- آب و برق ————— سالنامه آماری استان خوزستان - 1400

9-3- تعداد انشعاب و حجم فروش آب به تفکیک کاربری در نقاط شهری تحت پوشش شرکت آب و فاضلاب (دنباله) (فقره - متر مکعب)

صنعتی		آزاد و بنائی		آموزش و اماکن مذهبی		سال و شهر
حجم فروش	تعداد انشعاب	حجم فروش	تعداد انشعاب	حجم فروش	تعداد انشعاب ⁽¹⁾	
9204904	1563	4408504	7615	000	000 1385
9691064	2343	4875957	22327	5542371	3213 1390
11850449	3286	5858349	22934	8268935	6241 1395
9399414	3037	5344807	22950	8762960	6240 1396
10463831	3172	7185689	22121	12518929	6212 1397
10500198	3338	3702076	21957	10582126	6282 1398
11645160	3621	3218154	24515	7282842	6489 1399
14793866	4028	3629523	26930	7684590	7029 1400
4645827	187	143305	604	663673	307 آبادان
0	0	0	0	0	0 آبژدان
1104	32	0	0	3457	123 آزادی
6532	13	2377	163	37334	42 آغاجاری
0	0	0	0	0	0 ابوحمیظه
10073	4	1427	18	37542	59 اروندکنار
0	0	0	0	0	0 الوان
0	0	0	0	0	0 الهایی
62812	70	20151	549	62016	115 امیدیه
91412	20	55800	391	158952	251 اندیمشک
1338900	1059	2344532	11225	4178330	1119 اهواز
39477	46	8786	319	71058	126 ایذه
10125	37	1315	993	24961	52 باوج
0	0	0	0	0	0 باغملک
14740	5	2048	119	23892	43 بستان
277191	24	30592	111	68082	93 بندرامام خمینی
321892	129	120820	829	153302	252 بندرماهشهر
2440179	142	9153	3597	259877	359 بهبهان
9921	19	8582	321	5584	301 بیدرویه
1953	29	133	127	8021	13 ترکالکی
0	0	0	0	0	0 تشان
811	2	1200	23	7093	7 جابیزان
2110	23	140	7	6375	112 جنت مکان
0	0	0	0	0	0 جندی شاپور
0	0	0	0	0	0 جولکی
0	0	0	0	0	0 چغامیش
393	11	0	0	1270	114 چم گلک
274319	15	332822	49	27338	31 چمران
2358	1	126	25	295	7 چوئیده
0	0	392	46	583	13 حر

سالنامه آماری استان خوزستان -1400- 9- آب و برق

9-3- تعداد انشعاب و حجم فروش آب به تفکیک کاربری در نقاط شهری تحت پوشش شرکت آب و فاضلاب (دنباله) (فقره - متر مکعب)

صنعتی		آزاد و بنائی		آموزش و اماکن مذهبی		شهر
حجم فروش	تعداد انشعاب	حجم فروش	تعداد انشعاب	حجم فروش	تعداد انشعاب	
4698	1	22566	15	3156	4	حسینیه
0	0	147	22	7032	8	حمزه
46958	1	0	0	75618	225	حمیدیه
2075757	119	238251	444	384265	350	خرمشهر
0	0	0	0	0	0	خانافره
17961	2	5399	21	3782	7	دارخوین
748254	1028	11561	89	299882	616	دزفول
2030	5	490	22	12094	16	دهدز
31610	38	21519	297	19602	69	رامشیر
137799	52	11699	1435	140908	156	رامهرمز
0	0	504	8	1483	10	رفیع
0	0	0	0	0	0	رود زرد ماشین
0	0	0	0	0	0	زاووت
2587	2	1995	27	2418	8	زهره
8306	7	562	0	11760	19	سالند
9406	2	47	3	2773	145	سرداران
24455	5	946	219	9230	25	سردشت
0	0	0	0	0	0	سلطان آباد
0	0	0	0	6795	147	سماله
76092	94	8916	898	72550	152	سوسنگرد
0	0	0	0	0	0	سیاه منصور
414088	20	507	85	50961	146	شادگان
0	0	0	0	0	0	شاوور
513	6	1519	51	5322	13	شرافت
0	0	0	0	0	0	شمس آباد
1915	21	7059	338	63839	138	شوش
145216	279	18871	320	251439	286	شوشتر
0	0	148	65	7108	17	شهرامام
0	0	0	0	0	0	شهین
0	0	0	0	0	0	شیبان
0	0	0	0	3156	18	صالح شهر
0	0	0	0	758	19	صفی آباد
16898	11	349	21	9211	24	صیدون
0	0	0	0	0	0	عرب حسن
0	0	0	0	0	0	عنبر
0	0	0	0	1453	28	فتح المبین

9- آب و برق ————— سالنامه آماری استان خوزستان - 1400

9-3- تعداد انشعاب و حجم فروش آب به تفکیک کاربری در نقاط شهری تحت پوشش شرکت آب و فاضلاب (دنباله) (فقره - متر مکعب)

صنعتی		آزاد و بنائی		آموزش و اماکن مذهبی		شهر
حجم فروش	تعداد انشعاب	حجم فروش	تعداد انشعاب	حجم فروش	تعداد انشعاب	
87164	34	41	89	3479	14	قلعه تل
0	0	0	0	0	0	قلعه خواجه
0	0	0	0	0	0	کوت سید نعیم
0	0	0	0	0	0	کوت عبدالله
15750	5	5648	457	61617	70	گتوند
0	0	0	0	0	0	گلگیر
5040	1	15	2	2677	3	گوریه
29819	27	60774	91	7917	55	لالی
219660	237	29005	2033	130150	132	مسجد سلیمان
0	0	0	0	0	0	مشراکه
7907	3	2735	0	119287	253	ملاثانی
0	0	0	0	0	0	منتظران
0	0	0	0	0	0	منصوریه
0	0	101	50	4649	13	میانرود
0	0	0	0	0	0	میانکوه
0	0	0	0	3442	1	میداوود
1373	3	375	88	375	50	مینوشهر
0	0	0	0	11294	55	ویس
953998	79	3287	30	3287	55	هفتکل
143929	60	23992	171	23992	92	هندیجان
12554	18	66794	23	66794	51	هویزه

سالنامه آماری استان خوزستان -1400- 9- آب و برق

9-3- تعداد انشعاب و حجم فروش آب به تفکیک کاربری در نقاط شهری تحت پوشش شرکت آب و فاضلاب (دنباله) (فقره - متر مکعب)

سایر		تجاری		عمومی و دولتی		شهر
حجم فروش	تعداد انشعاب	حجم فروش	تعداد انشعاب	حجم فروش	تعداد انشعاب	
30990284	2141	9559721	43698	25722775	9521 1385
21946635	5534	8113460	60104	25129607	5527 1390
96795524	9943	11578909	78054	15780745	6564 1395
77867467	24332	11510738	82863	28683726	5577 1396
69885595	9388	24640440	88589	21513969	5332 1397
78010626	9423	12312649	92577	25206505	6101 1398
80520940	10932	11136451	95144	10619572	4848 1399
77548077	11928	30583519	96158	10985929	5836 1400
3165332	215	320560	6194	1646723	614 آبادان
0	0	0	0	0	0 آبژدان
0	0	3363	11	0	0 آزادی
64650	56	12723	311	29577	35 آغاجاری
0	0	0	0	0	0 ابوحمیظه
135536	27	12928	108	39250	39 اروندکنار
0	0	0	0	0	0 الوان
0	0	0	0	0	0 الهایی
161332	96	97949	1284	216579	101 امیدیه
1008235	461	232198	2995	194752	145 اندیمشک
39650408	7807	3150717	46823	4810319	2122 اهواز
175973	171	182536	3353	103982	270 ایذه
3827	74	62725	670	120678	72 باوج
0	0	0	0	0	0 باغملک
4894	35	21401	103	8287	69 بستان
2133342	156	262382	1096	63782	54 بندرامام خمینی
3664488	359	23471665	2265	831604	192 بندرماهشهر
1315230	202	230833	3853	251373	156 بهبهان
0	0	4801	2	1644	0 بیرویه
2201	6	3675	38	196	5 ترکالکی
0	0	0	0	0	0 تشار
3068	4	2646	82	3542	8 جازان
378	4	1828	5	0	0 جنت مکان
0	0	0	0	0	0 جندی شاپور
0	0	0	0	0	0 جولکی
0	0	0	0	0	0 چغامیش
0	0	2448	5	0	0 چم گلک
161698	25	268198	229	181402	33 چمران
232	4	2191	60	1536	5 چوئیده
1234	10	1146	114	1233	7 حر

9-3- تعداد انشعاب و حجم فروش آب به تفکیک کاربری در نقاط شهری تحت پوشش شرکت آب و فاضلاب (دنباله) (فقره - متر مکعب)

سایر		تجاری		عمومی و دولتی		شهر
حجم فروش	تعداد انشعاب	حجم فروش	تعداد انشعاب	حجم فروش	تعداد انشعاب	
23327	2	7338	39	7487	1	حسینیه
107	5	2338	65	1156	4	حمزه
41599	1	44121	6	51830	1	حمیدیه
2744858	370	167276	1751	335049	306	خرمشهر
0	0	0	0	0	0	خانافره
0	0	7126	78	8645	3	دارخوین
971661	529	515812	9580	412861	428	دزفول
5635	6	19395	76	13124	26	دهدز
96975	63	26387	556	34958	58	رامشیر
412768	131	191515	2733	135960	98	رامهرمز
389	6	474	13	2185	15	رفیع
0	0	0	0	0	0	رود زرد ماشین
0	0	0	0	0	0	زاووت
7969	8	2097	16	2762	10	زهره
0	0	2418	24	5378	20	سالند
0	0	772	1	0	0	سرداران
7178	12	15270	167	26967	27	سردشت
0	0	0	0	0	0	سلطان آباد
3219	4	674	2	1888	4	سماله
615381	99	61635	783	262337	66	سوسنگرد
0	0	0	0	0	0	سیاه منصور
101399	63	49084	620	63758	91	شادگان
0	0	0	0	0	0	شاوور
28655	14	9609	174	13520	9	شرافت
0	0	0	0	0	0	شمس آباد
123926	123	114439	1545	40238	96	شوش
19210453	209	173844	3281	487761	206	شوشتر
656	12	3961	189	4152	12	شهر امام
0	0	0	0	0	0	شهیون
0	0	0	0	0	0	شیبان
2966	4	540	21	1474	7	صالح شهر
5152	11	1177	155	2347	10	صفی آباد
14555	9	6515	118	15595	23	صیدون
0	0	0	0	0	0	عرب حسن
0	0	0	0	0	0	عنبر
0	0	0	0	0	0	فتح المبین

سالنامه آماری استان خوزستان -1400- 9- آب و برق

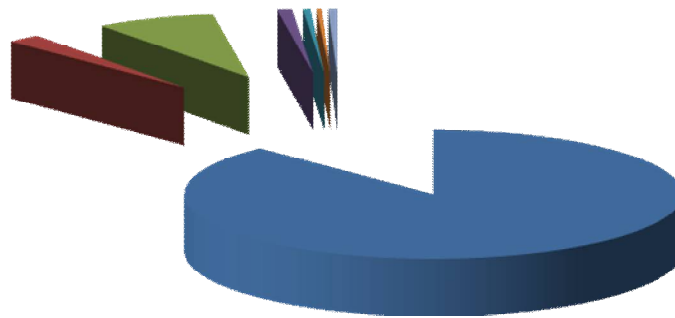
9-3- تعداد انشعاب و حجم فروش آب به تفکیک کاربری در نقاط شهری تحت پوشش شرکت آب و فاضلاب (دنباله) (فقره - متر مکعب)

سایر		تجاری		عمومی و دولتی		شهر
حجم فروش	تعداد انشعاب	حجم فروش	تعداد انشعاب	حجم فروش	تعداد انشعاب	
8480	6	17217	212	9677	13	قلعه تل
0	0	0	0	0	0	قلعه خواجه
0	0	0	0	0	0	کوت سید نعیم
0	0	0	0	0	0	کوت عبدالله
72517	37	94486	553	89057	57	گتوند
0	0	0	0	0	0	گلگیر
10001	7	3397	23	0	0	گوریه
61532	31	19778	486	46597	62	لالی
493411	304	520389	1555	187922	98	مسجدسلیمان
0	0	0	0	0	0	مشراکه
19349	1	44807	42	0	0	ملاثانی
0	0	0	0	0	0	منتظران
0	0	0	0	0	0	منصوریه
0	0	7239	195	0	0	میانرود
0	0	0	0	0	0	میانکوه
0	0	1784	3	4638	1	میداوود
0	0	2031	81	3157	20	مینوشهر
0	0	0	0	0	0	ویس
401267	45	36924	477	125321	55	هفتکل
321536	48	35914	683	40187	48	هندیجان
89098	56	26823	254	41482	34	هویزه

مأخذ - شرکت آب و فاضلاب استان خوزستان.

۹-۱- تعداد انشعاب آب به تفکیک کاربری در نقاط شهری ۱۴۰۰

■ آموزش و اماکن مذهبی ■ صنعتی ■ عمومی و دولتی ■ سایر ■ تجاری ■ آزادبنایی ■ خانگی



مبناجدول 9-3

سالنامه آماری استان خوزستان -1400-----9- آب و برق

9-4- ظرفیت منابع تأمین آب، حجم تولید و فروش و تعداد انشعاب آب در نقاط روستایی
(هزارمترمکعب - فقره)

سال و شهرستان	حداکثر ظرفیت منابع تأمین آب	حجم تولید آب	حجم فروش آب	تعداد انشعاب آب
..... 1385	000	000	000	163476
..... 1390	142000	67500	40606	150462
..... 1395	178500	78460	46996	179553
..... 1396	139932	78360	47813	183211
..... 1397	141402	81696	47496	182816
..... 1398	95280	82849	57109	174343
..... 1399	156405	94281	57316	195283
..... 1400	151217	110674	61037	253413
..... آبادان	17239	8879	3200	11587
..... آغاجاری	0	0	0	0
..... امیدیه	3780	6810	2320	6815
..... اندیکا	0	0	0	0
..... اندیمشک	7266	2430	1350	17545
..... اهواز	2340	0	0	50444
..... ایذه	12723	7310	5010	17545
..... باغملک	14976	5480	4020	15343
..... باوی	0	0	0	0
..... بندرماهشهر	4129	3760	1240	4059
..... بهبهان	10895	5730	4130	13390
..... حمیدیه	0	0	0	0
..... خرمشهر	3908	8155	2480	6459
..... دزپارت	0	0	0	0
..... دزفول	14022	7640	6636	18868
..... دشت آزادگان	4921	5140	1930	9497
..... رامشیر	4190	4770	2150	5721
..... رامهرمز	4225	5050	3130	10232
..... شادگان	12858	7090	4310	14997
..... شوش	10859	7640	6680	14333
..... شوشتر	8435	7170	5110	13356
..... کارون	0	0	0	0
..... کرخه	0	0	0	0
..... گتوند	301	3910	1800	5329
..... لالی	3390	2150	1020	3142
..... مسجدسلیمان	6745	4940	2640	8825
..... هفتکل	2162	3420	1060	3131
..... هندیجان	1853	3200	821	2795
..... هویزه	0	0	0	0

مأخذ - شرکت آب و فاضلاب روستایی استان خوزستان.

9- آب و برق ————— سالنامه آماری استان خوزستان - 1400

9-5- وضع موجود حجم مخازن ، طول شبکه توزیع و خطوط انتقال آب در نقاط روستایی
(متر مکعب - کیلومتر)

سال و شهرستان	حجم مخازن در مدار	طول شبکه توزیع آب	طول خطوط انتقال آب
..... 1385	000	10156/0	6814/0
..... 1390	65834	11466/0	7348/0
..... 1395	136693	12181/5	7937/5
..... 1396	149019	12387/0	8140/2
..... 1397	149159	13296/8	8225/0
..... 1398	180350	13736/8	8343/0
..... 1399	157373	12803/0	8686/0
..... 1400	160297	13253/5	9116/2
..... آبادان	6455	759/9	270/8
..... آغاچاری	0	0/0	0/0
..... امیدیه	2510	358/3	278/6
..... اندیکا	0	0/0	0/0
..... اندیمشک	5500	234/0	131/3
..... اهواز	20633	2384/2	692/4
..... ایذه	22501	799/0	621/6
..... باغملک	21964	823/9	525/9
..... باوی	400	0/0	0/0
..... بندرماهشهر	1090	172/9	71/8
..... بهبهان	5142	760/0	382/8
..... حمیدیه	100	0/0	0/0
..... خرمشهر	2480	312/1	22/9
..... دزپارت	0	0/0	0/0
..... دزفول	3900	1188/7	2752/3
..... دشت آزادگان	11385	654/0	574/9
..... رامشیر	9645	317/9	265/0
..... رامهرمز	3286	650/3	619/4
..... شادگان	1480	1187/2	145/7
..... شوش	5280	753/3	149/9
..... شوستر	18356	675/4	60/3
..... کارون	1400	0/0	0/0
..... کرخه	0	0/0	0/0
..... گتوند	2208	276/0	219/1
..... لالی	200	208/8	282/6
..... مسجدسلیمان	6597	432/1	634/2
..... هفتکل	2900	101/0	165/4
..... هندیجان	4885	204/5	249/3
..... هویزه	0	0/0	0/0

مأخذ - شرکت آب و فاضلاب روستایی استان خوزستان .

6-9- قدرت نامی و تولید ناویژه برق مولد های نصب شده

تولید ناویژه برق (مگاوات ساعت)			قدرت نامی (مگاوات)			سال
سایر مؤسسات تولید برق	مؤسسات تابع شرکت برق منطقه ای استان	جمع	سایر مؤسسات تولید برق	مؤسسات تابع شرکت برق منطقه ای استان	جمع	
18928457	12519940	31448397	7247	2382	9629 1385
16334126	12716538	29050664	8893	1890	10783 1390
23918895	10307068	34225963	12919	1850	14769 1395
25993918	10777598	36771516	13079	1850	14929 1396
26730767	10318452	37049219	13079	1850	14929 1397
38807610	9341715	48149325	13490	1850	15340 1398
000	000	000	13558	1850	15408 1399
29917114	8854018	38771132	13442	1890	15332 1400

مأخذ- شرکت برق منطقه ای استان خوزستان .

9- آب و برق ————— سالنامه آماری استان خوزستان - 1400

9-7- ظرفیت مولد های نصب شده و بیشترین قدرت تولیدی همزمان با پیک بار شبکه در نیروگاه های تابع شرکت برق منطقه ای (مگاوات)

سال و نوع مولد	قدرت نامی (ظرفیت نامی)	قدرت عملی (ظرفیت عملی)	قدرت تولیدی همزمان با پیک بار شبکه
..... 1385	6980	6210	000
..... 1390	10783	9850	000
..... 1395	14679	12929	000
..... 1396	14839	13015	000
..... 1397	14839	13015	000
..... 1398	15340	13469	000
..... 1399	15408	13526	000
..... 1400	15332	13514	000
برق منطقه ای			
..... آبی	0	0	000
..... بخاری	1890	1728	000
..... گازی	0	0	000
..... چرخه ترکیبی	0	0	000
..... دیزلی	0	0	000
..... اتمی	0	0	000
..... تجدید پذیر	0	0	000
صنایع بزرگ			
..... بخاری	0	0	000
..... گازی	1483	1250	000
بخش خصوصی			
..... بخاری	290	230	000
..... گازی	2572	2292	000
..... چرخه ترکیبی	815	728	000
..... تجدید پذیر	188	161	000
..... آبی	8094	7125	000

مأخذ - شرکت برق منطقه ای استان خوزستان .

8-9- ظرفیت مولد های نصب شده و تولید ناویژه برق نیروگاه های تابع وزارت نیرو: 1400

نیروگاه	شهرستان محل استقرار	قدرت نامی (مگاوات)	قدرت عملی (مگاوات)	تولید ناویژه (مگاوات ساعت)
جمع.....		15332/2	13513/8	38771132
نیروگاه تجاری زرگان	اهواز	290/0	230/0	619444
نیروگاه تجاری رامین	اهواز	1890/0	1728/0	8854018
نیروگاه چرخه ترکیبی آبادان	آبادان	815/0	728/0	4733650
نیروگاه دز	دزفول	545/0	485/0	990507
نیروگاه شهید عباس پور	مسجدسلیمان	2000/0	1770/0	1866141
نیروگاه مسجد سلیمان	مسجدسلیمان	2000/0	1770/0	2101218
نیروگاه کرخه	اندیمشک	399/0	340/0	332666
نیروگاه کارون 3	ایذه	2000/0	1770/0	1435642
نیروگاه مارون	بهبهان	150/0	130/0	246306
نیروگاه گتوند	گتوند	1000/0	860/0	2247150
نیروگاه گازی زرگان	اهواز	128/0	105/0	278301
نیروگاه خرمشهر	خرمشهر	972/0	867/0	5859225
نیروگاه افق	ماهشهر	664/0	560/0	3249965
نیروگاه پیروز	بهبهان	484/0	380/0	3096549
نیروگاه فجر	ماهشهر	1483/0	1250/0	1696197
نیروگاه غرب کارون	اهواز	324/0	380/0	552673
نیروگاه کشت و صنعت دهخدا	اهواز	9/6	8/0	37013
نیروگاه پالایشگاه آبادان	آبادان	60/0	52/0	32039
نیروگاه مسنا	اهواز	25/0	21/0	199345
نیروگاه برق آبی زنجیره ای				
یاسوج	یاسوج	16/8	15/0	26067
تنگوان	اندیمشک	25/0	21/0	151477
لوور	اندیمشک	25/0	21/0	162176
برق آبی آغاچاری	آغاچاری	0/2	0/2	744
فتولتائیک شاورر	اهواز	1/0	1/0	1646
نیروگاه میانرود	اهواز	25/0	21/0	0
نیروگاه خورشیدی	اهواز	0/6	0/6	973

مأخذ - شرکت برق منطقه ای استان خوزستان.

9- آب و برق ————— سالنامه آماری استان خوزستان - 1400

9-9- تولید انرژی برق و مصرف داخلی نیروگاه های استان (مگا وات ساعت)

تولید ویژه	مصرف داخلی نیروگاه ها	تولید ناویژه	سال و نوع مولد
30756733	691664	31448397 1385
28207470	843194	29050664 1390
33412280	824981	34225963 1395
35894604	868841	36771516 1396
36242042	807177	37049219 1397
48149272	000	000 1398
44463268	000	000 1399
000	000	38771132 1400
			برق منطقه ای
0	0	0 آبی
000	000	8854018 بخاری
0	0	0 چرخه ترکیبی
0	0	0 گازی
0	0	0 دیزلی
0	0	0 اتمی
0	0	0 تجدید پذیر
			صنایع بزرگ
		 بخاری
000	000	1696197 گازی
			بخش خصوصی
000	000	619444 بخاری
000	000	13036713 گازی
000	000	4733650 چرخه ترکیبی
000	000	611480 تجدید پذیر
000	000	9219630 آبی

مأخذ - شرکت برق منطقه ای استان خوزستان .

9-10- تولید ناویژه برق ، سوخت مصرفی ، انرژی حاصل و بازده نیروگاه های حرارتی تابع شرکت برق منطقه ای ، صنایع بزرگ و بخش خصوصی⁽¹⁾

سوخت مصرفی			تولید ناویژه برق نیروگاه های حرارتی (میلیون کیلو وات ساعت)	سال و نوع مالکیت نیروگاه ها
گاز طبیعی (میلیون متر مکعب)	نفت کوره (میلیون لیتر)	گازوئیل (میلیون لیتر)		
000	000	000	000	1380
000	000	000	000	1385
000	000	000	000	1390
000	000	000	000	1395
000	000	000	000	1396
000	000	000	000	1397
000	000	000	000	1398
000	000	000	000	1399
000	000	000	38771132	1400
				نیروگاه های تابع شرکت
000	000	000	8854018	برق منطقه ای
000	000	000	1696197	صنایع بزرگ
000	000	000	28220917	بخش خصوصی

بازده (راندمان) (درصد)	انرژی حرارتی مصرفی به ازای یک کیلو وات ساعت برق تولید شده (کیلو کالری)	انرژی حاصل از مصرف سوخت (میلیارد کیلو کالری)	سال و نوع مالکیت نیروگاه ها
000	000	000	1385
000	000	000	1390
000	000	000	1395
000	000	000	1396
000	000	000	1397
000	000	000	1398
000	000	000	1399
000	000	000	1400
			نیروگاه های تابع شرکت
000	000	000	برق منطقه ای
000	000	000	صنایع بزرگ
000	000	000	بخش خصوصی

مأخذ - شرکت برق منطقه ای استان خوزستان.

9- آب و برق ————— سالنامه آماری استان خوزستان - 1400

9-11- موجودی خطوط شبکه انتقال برق (کیلومتر مدار)

خطوط فوق توزیع		خطوط انتقال		سال
63 و 66 کیلو ولت	132 کیلو ولت	230 کیلو ولت	400 کیلو ولت	
000	3375	2194	1411 1385
000	3964	2331	1928 1390
000	4235	2406	1993 1395
000	4322	2406	1993 1396
000	4412	2407	2001 1397
000	4429	2255	2345 1398
000	4622	2255	2345 1399
000	4729	2255	2371 1400

مأخذ - شرکت برق منطقه ای استان خوزستان .

9-12- ظرفیت پست های انتقال برق (مگاوات آمپر)

پست های فوق توزیع		پست های انتقال		سال
63 و 66 کیلو ولت	132 کیلو ولت	230 کیلو ولت	400 کیلو ولت	
000	6722	6584	2850 1385
000	9336	7875	6895 1390
000	11327	8447	8295 1395
000	11593	8447	8295 1396
000	11986	8447	8610 1397
000	12856	8774	9880 1398
000	13108	8774	10080 1399
000	13444	8824	10395 1400

مأخذ - شرکت برق منطقه ای استان خوزستان .

13-9- تعداد مشترکان برق بر حسب نوع مصرف

کشاورزی	عمومی	خانگی	جمع ⁽¹⁾	سال و شهرستان
2217	20258	724530	855203 1385
7166	35761	1023427	1227762 1390
9676	49955	1281656	1557381 1395
9930	52714	1320005	1606695 1396
10224	54994	1349850	1645482 1397
10452	59131	1374010	1678965 1398
10859	60599	1400065	1714626 1399
11322	59969	1422403	1745006 1400
245	3861	91010	115399 آبادان
14	281	6366	7671 آغاجاری
82	962	28329	34072 امیدیه
73	447	10294	11736 اندیکا
790	1524	48991	59016 اندیمشک
671	23626	419236	525551 اهواز
486	1523	51981	61779 ایذه
670	1031	28727	33863 باغملک
321	699	23136	27937 باوی
293	4717	93335	113988 بندرماهشهر
990	2240	69937	87992 بهبهان
254	437	13409	15833 حمیدیه
292	1591	43155	53296 خرمشهر
81	207	4968	5631 دزپارت
1262	5316	133325	165520 دزفول
308	973	26143	31485 دشت آزادگان
111	561	15060	17832 رامشیر
449	1192	39088	47533 رامهرمز
305	990	33897	38926 شادگان
830	1143	37723	45034 شوش
1239	1802	56149	69239 شوشتر
176	663	34531	40580 کارون
443	404	12909	14399 کرخه
307	616	19686	23050 گتوند
79	349	9275	11025 لالی
222	1449	39042	46626 مسجدسلیمان
149	362	9770	11842 هفتکل
88	600	13952	17584 هندیجان
91	403	8979	10567 هویزه

9- آب و برق ————— سالنامه آماری استان خوزستان - 1400

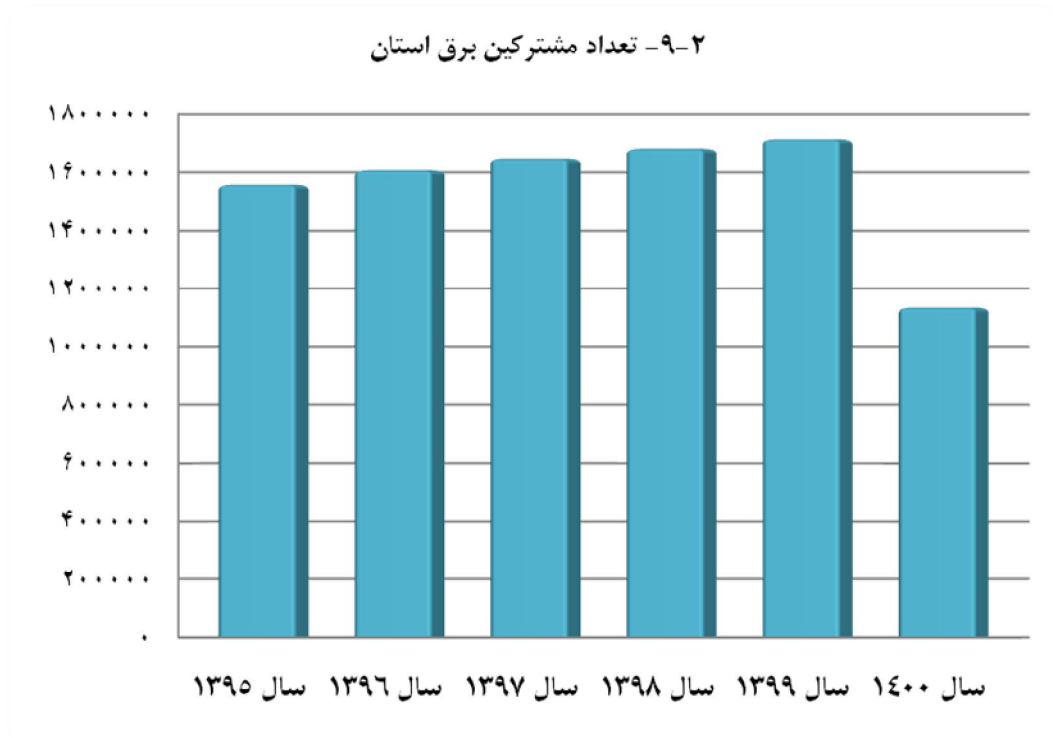
9-13- تعداد مشترکان برق بر حسب نوع مصرف (دنباله)

سال و شهرستان	صنعتی	روشنایی معابر	سایر ⁽²⁾
1385	3306	5379	99513
1390	3197	7765	150446
1395	4257	13582	198255
1396	4438	14938	204695
1397	4502	15384	210528
1398	4679	15596	215097
1399	4830	15769	222504
1400	5020	15808	230516
آبادان	238	1053	18992
آغاچاری	9	138	863
امیدیه	96	200	4403
اندیکا	30	184	708
اندیمشک	244	783	6684
اهواز	1706	4186	76126
ایذه	133	505	7151
باغملک	103	451	2881
باوی	93	416	3272
بندرماهشهر	202	572	14869
بهبهان	351	750	13724
حمیدیه	31	229	1473
خرمشهر	174	448	7636
دزپارت	13	28	334
دزفول	490	1178	23949
دشت آزادگان	56	415	3590
رامشیر	75	328	1697
رامهرمز	155	417	6232
شادگان	26	344	3364
شوش	91	428	4819
شوشتر	193	598	9258
کارون	190	539	4481
کرخه	51	97	495
گتوند	53	234	2154
لالی	28	247	1047
مسجدسلیمان	76	511	5326
هفتکل	32	194	1335
هنديجان	40	227	2677
هویزه	10	108	976

1) اختلاف در سر جمع مربوط به تعداد 31 مشترک صنعتی و 1 مشترک کشاورزی است که شرکت برق منطقه ای اعلام نموده است .

2) شامل مصارف تجاری نیز می باشد .

مأخذ - شرکت توزیع برق (اهواز و خوزستان) و برق منطقه ای استان خوزستان .



مینا جدول 9-13

9- آب و برق ————— سالنامه آماری استان خوزستان - 1400

14-9- تعداد روستاها ، خانوارهای روستایی دارای برق و مشخصات تأسیسات برق رسانی به روستاها

ظرفیت ترانسفورماتورهای توزیع (مگا ولت آمپر)	تعداد ترانسفورماتورهای توزیع	طول خطوط فشار ضعیف توزیع (کیلومتر)	طول خطوط فشار متوسط توزیع (کیلومتر)	خانوار دارای برق	روستا	سال
544	3724	3046	5704	193843	3124 1385
1122	7404	3473	7301	226601	3460 1390
1220	8313	3887	8073	236579	3752 1395
1237	8392	3917	8090	247050	3752 1396
1251	8454	3940	8126	242008	3839 1397
1260	8489	3948	8151	245525	3839 1398
1270	8590	3973	8246	251144	3884 1399
1677	10439	5124	10302	237503	3914 1400

مأخذ- شرکت توزیع برق خوزستان و اهواز.

سالنامه آماری استان خوزستان -1400- 9- آب و برق

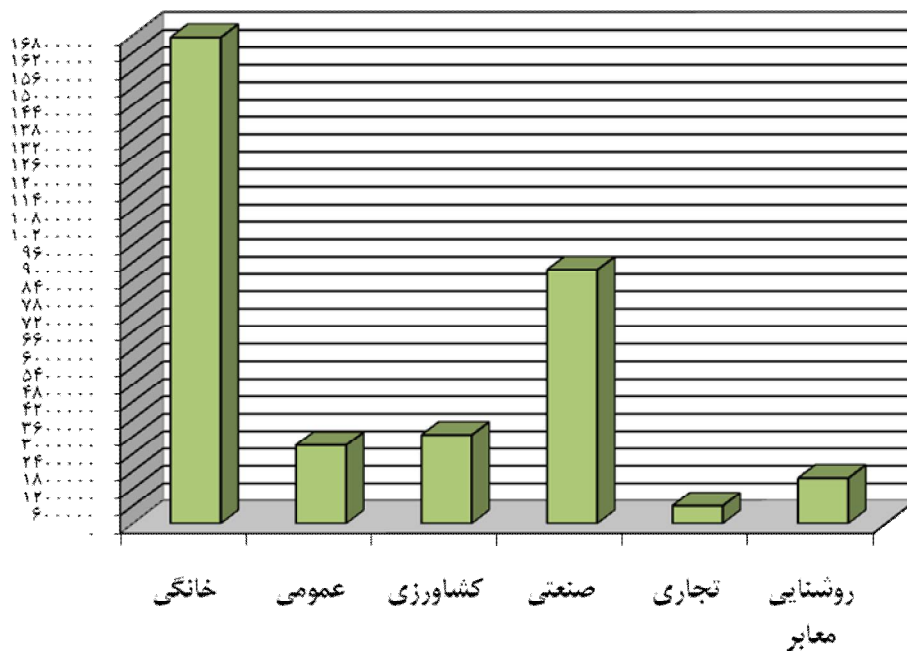
9-15- مقدار فروش برق بر حسب نوع مصرف (مگا وات ساعت)

سال و شهرستان	جمع (1)	خانگی	عمومی	کشاورزی	صنعتی	روشنایی معابر	سایر (2)
1385	15563492	5601854	2079526	529561	6486802	261829	603920
1390	21992557	9274422	1691264	1582199	8244000	343216	857456
1395	29072489	14122898	2432256	2516382	8284713	392956	1323285
1396	31135031	15224130	2551881	2709350	8705132	467662	1476876
1397	30461674	15108428	2481372	2412954	8557578	465872	1435470
1398	31062477	15456532	2637182	2555407	8433247	501165	1478944
1399	31654446	15947835	2457060	2652176	8700239	494094	1403042
1400	27245805	16724933	2697134	3053256	8730100	598076	1558832
آبادان	1986820	1169033	140121	326558	208362	32933	109813
آغاچاری	92736	68706	6566	6843	1831	4960	3830
امیدیه	856335	342685	174740	4161	306071	4873	23805
اندیکا	131554	64440	8455	35156	13033	3760	6710
اندیشک	1173586	574739	142879	319203	78872	27466	30427
اهواز	8109537	4955546	1012905	349244	898806	190624	702412
ایذه	511400	401690	20645	40692	5682	11291	31400
باغملک	331649	241925	13672	51116	6529	4970	13437
باوی	455726	264046	34334	69408	14279	53873	19786
بندرماهشهر	1804045	1105844	330737	112173	128708	31006	95577
بهبهان	1234659	777583	55037	83222	234374	16377	68066
حمیدیه	249553	168638	19957	37042	1391	14623	7902
خرمشهر	970290	601077	171158	80250	51920	17073	48812
دزپارت	27540	18325	4452	2402	341	595	1425
دزفول	2216311	1492126	113851	308723	135023	40505	126083
دشت آزادگان	399591	311690	31876	24674	2361	13277	15713
رامشیر	352951	193210	8958	11459	120989	8317	10018
رامهرمز	623870	495582	25796	41045	20319	9270	31858
شادگان	636484	479909	39067	85618	1284	13652	16954
شوش	914434	497499	55409	161100	155814	17194	27418
شوشتر	1256424	687395	109887	268673	122731	22046	45692
کارون	1038984	510501	62692	277489	125256	26134	36912
کرخه	323998	208972	6600	93861	8633	2425	3507
گتوند	345571	247424	14836	41553	23249	7755	10754
لالی	116747	88704	6128	9777	2753	3739	5646
مسجدسلیمان	587245	383438	56359	79951	18098	9434	39965
هفتکل	118522	93953	6442	6758	3099	2216	6054
هندیجان	215321	170425	12101	13049	3540	4272	11934
هوئیزه	163922	109828	11474	26041	6241	3416	6922

1) اختلاف در سرجمع مربوط به فروش مصرف صنعتی به مقدار 6030511 و مصرف کشاورزی به مقدار 86015 مگاوات ساعت است که شرکت برق منطقه ای اعلام نموده است.

2) شامل مصارف تجاری نیز می باشد .
 مأخذ - شرکت توزیع برق (اهواز و خوزستان) و برق منطقه ای استان خوزستان .

۳-۹- میزان فروش برق استان ۱۴۰۰ واحد : مگاوات ساعت



مبناجدول 15 - 9