

### مقدمه

نظر به اهمیت گردآوری آمار در زمینه‌های گوناگون قضایی، با اجرای طرح‌های آماری مربوط به ازدواج در سال 1336، جرایم در سال 1344، طلاق، خودکشی و حمایت از خانواده در سال 1346 (برای شهر تهران)، نسبت به جمع‌آوری آمارهای مربوط اقدام به عمل آمد.

جمع‌آوری اطلاعات آماری از تصادفات جاده‌های کشور از سال 1336، تحت نظارت شهربانی کشور به وسیله اداره پلیس راه آغاز شد و از سال 1346 تا پایان سال 1369، پلیس راه ژاندارمری عهده‌دار این امر شد.

از سال 1370، با ادغام سه نیروی کمیته انقلاب اسلامی، شهربانی و ژاندارمری، سازمان جدیدی تحت عنوان "نیروی انتظامی جمهوری اسلامی ایران"، جمع‌آوری آمار تصادفات جاده‌های کشور را تحت عنوان "تصادفات برون‌شهری" و آمار تصادفات جمع‌آوری شده در حوزه استحفاظی شهربانی را تحت عنوان "تصادفات درون‌شهری" ارائه می‌دهند.

برای تهیه آمار این فصل از آمار و اطلاعات «قوه قضاییه»، «فرماندهی انتظامی» و «دبیرخانه ستاد مبارزه با مواد مخدر» به شیوه ثبتی استفاده شده است.

لازم به توضیح است که بدلیل تغییر الگو ارائه برخی آمار بصورت سری زمانی برای برخی از دستگاه‌های اجرایی مقدور نبوده است.

### تعاریف مفاهیم

**دادگاه عمومی:** دادگاهی است که به منظور رسیدگی و حل و فصل تمامی دعاوی و شکایت‌های وارده، با صلاحیت عام تشکیل می‌شود (به استثنای مرجع اموری که به حکم قانون به دیگری واگذار شده و از دایره شمول این قانون خارج است). تأسیس این دادگاه‌ها در هر حوزه قضایی و تعیین قلمرو محلی و تعداد شعب آن، به تشخیص رئیس قوه قضاییه است.

**دادگاه انقلاب:** دادگاهی است که بر طبق قانون تشکیل دادگاه‌های عمومی و انقلاب مصوب 15 تیر ماه 1373 مجلس شورای اسلامی، در مرکز هر استان و مناطقی که ضرورت تشکیل آن را رئیس قوه قضاییه تشخیص می‌دهد، تحت نظارت و ریاست اداری حوزه قضایی تشکیل می‌شود و به جرائم زیر رسیدگی می‌کند.

- تمامی جرائم علیه امنیت داخلی و خارجی و محاربه یا افساد فی الارض.
- توهین به مقام بنیانگذار جمهوری اسلامی ایران و مقام معظم رهبری.
- توطئه علیه جمهوری اسلامی ایران یا اقدام مسلحانه و ترور و تخریب مؤسسات به منظور مقابله با نظام.
- جاسوسی به نفع اجانب.
- تمامی جرائم مربوط به قاچاق و مواد مخدر.
- دعاوی مربوط به اصل 49 قانون اساسی.

**دادگاه تجدید نظر:** دادگاهی است که به منظور تجدید نظر در آرای دادگاه‌های عمومی و انقلاب، در

راستای کاهش مراجعات به محاکم قضایی و توسعه مشارکت های فردی است .

### گزیده اطلاعات

در سال 1400 تعداد تصادف های درون شهری استان 38289 فقره بوده که 0/5 درصد تصادف ها منجر به فوت ، 13/3 درصد منجر به جرح و 86/2 درصد منجر به خسارت گردیده است.

درسال مذکور تعداد تصادف های برون شهری استان 7224 فقره بوده است که 8/4 درصد تصادف ها منجر به فوت ، 32/1 درصد منجر به جرح و 60/3 درصد منجر به خسارت گردیده است .

مرکز هر استان به تعداد مورد نیاز مرکب از یک نفر رئیس و دو عضو مستشار تشکیل می شود. جلسه دادگاه با حضور دو نفر رسمیت می یابد و پس از رسیدگی ماهوی، رأی اکثریت که به وسیله رئیس یا عضو مستشار انشا می شود، قطعی و لازم الاجرا خواهد بود.

**دادسرای عمومی و انقلاب :** واحدی است که در معیت دادگستری های شهرستان تشکیل شده و عهده دار کشف جرم ، تعقیب متهم به جرم ، اقامه دعوی از جنبه های حق الهی و حفظ حقوق عمومی و حدود اسلامی ، اجرای حکم و همچنین رسیدگی به امور حسبیه وفق ضوابط قانونی است . (ماده 3 قانون تشکیل دادگاه های عمومی و انقلاب ) .

**شورای حل اختلاف :** نهادی است شبه قضایی که به منظور حل اختلاف و صلح و سازش بین اشخاص حقیقی و حقوقی و با حدود صلاحیت مطروحه در قانون شورای حل اختلاف تشکیل شده است (ماده 1 شوراهای حل اختلاف 1387) . تشکیل این شورا در

15-1- تعداد شعبه های فعال دادگاه ها ، دادسراها و شوراهای حل اختلاف

شوراهای حل اختلاف	دادسرا	دادگاه				سال و شهرستان
		کیفری استان	تجدید نظر	انقلاب	عمومی	
000	000	000	18	15	112	..... 1385
000	164	000	24	24	135	..... 1390
280	182	4	24	26	149	..... 1395
000	183	4	24	26	149	..... 1396
329	207	4	24	10	159	..... 1397
324	209	4	25	11	167	..... 1398
333	203	4	25	11	175	..... 1399
<b>335</b>	<b>208</b>	<b>5</b>	<b>26</b>	<b>9</b>	<b>194</b>	<b>..... 1400</b>
0	12	0	0	1	14	..... آبادان
0	0	0	0	0	1	..... آغاجاری
0	5	0	0	0	4	..... امیدیه
0	3	0	0	0	2	..... اندیکا
0	11	0	0	0	9	..... اندیمشک
335	54	5	26	5	52	..... اهواز
0	8	0	0	0	7	..... ایذه
0	6	0	0	0	5	..... باغملک
0	4	0	0	0	3	..... باوی
0	14	0	0	1	11	..... بندرماهشهر
0	9	0	0	0	9	..... بهبهان
0	3	0	0	0	2	..... حمیدیه
0	8	0	0	0	7	..... خرمشهر
0	0	0	0	0	1	..... دزپارت
0	15	0	0	2	16	..... دزفول
0	5	0	0	0	4	..... دشت آزادگان ...
0	3	0	0	0	2	..... رامشیر
0	7	0	0	0	6	..... رامهرمز
0	5	0	0	0	3	..... شادگان
0	7	0	0	0	7	..... شوش
0	6	0	0	0	7	..... شوشتر
0	4	0	0	0	3	..... کارون
0	0	0	0	0	3	..... کرخه
0	3	0	0	0	2	..... گتوند
0	3	0	0	0	2	..... لالی
0	6	0	0	0	6	..... مسجدسلیمان ...
0	0	0	0	0	2	..... هفتکل
0	3	0	0	0	2	..... هندیجان
0	4	0	0	0	2	..... هویزه

ماخذ - قوه قضاییه . مرکز آمار و فناوری اطلاعات .

15- امور قضایی \_\_\_\_\_ سالنامه آماری استان خوزستان - 1400

15-2- جرایم واقع شده در حوزه استحفاظی نیروی انتظامی جمهوری اسلامی ایران برحسب

موضوع

سال وشهرستان	قتل	مرگ های مشکوک		نزاع و درگیری (مورد)		شرارت (مورد)		
		خودکشی	سایر موارد	فردی	دسته جمعی	زورگیری و باجگیری (خاخی)	چاقو و قمه کشی	سایر شرارت ها
1385	180	000	000	000	000	000	000	000
1390	187	237	1507	17300	416	10	122	141
1395	204	248	1175	44604	706	0	26	326
1396	217	287	1505	63647	729	0	18	33
1397	215	256	1146	119759	581	1	6	14
1398	204	231	931	84868	635	0	1	4
1399	240	273	778	95317	498	0	3	8
<b>1400</b>	<b>282</b>	<b>303</b>	<b>697</b>	<b>51397</b>	<b>481</b>	<b>0</b>	<b>2</b>	<b>6</b>
آبادان	23	20	58	3635	19	0	0	0
آغاچاری	0	1	2	582	7	0	0	0
امیدیه	5	9	8	1567	3	0	0	0
اندیکا	0	5	6	51	2	0	0	0
اندیمشک	10	11	44	1411	15	0	0	0
اهواز	72	26	216	16562	201	0	0	3
ایذه	8	22	23	2143	17	0	0	0
باغملک	3	15	13	1942	19	0	0	0
باوی	12	7	6	349	9	0	0	0
بندرماهشهر	22	15	14	14	10	0	0	0
بهبهان	4	15	25	2526	13	0	2	1
حمیدیه	3	4	2	1006	7	0	0	0
خرمشهر	14	14	30	395	20	0	0	0
دزپارت	0	0	0	0	0	0	0	0
دزفول	19	30	46	7609	26	0	0	1
دشت آزادگان ...	2	1	17	692	11	0	0	0
رامشیر	1	3	5	174	5	0	0	1
رامهرمز	3	10	17	1285	27	0	0	0
شادگان	15	8	7	1232	17	0	0	0
شوش	13	16	42	1550	10	0	0	0
شوشتر	14	16	24	857	6	0	0	0
کارون	29	13	25	762	3	0	0	0
کرخه	0	0	0	0	0	0	0	0
گتوند	6	6	11	335	8	0	0	0
لالی	2	3	12	388	7	0	0	0
مسجدسلیمان ...	2	27	34	2976	4	0	0	0
هفتکل	0	2	3	382	4	0	0	0
هندیجان	0	4	3	455	2	0	0	0
هوئیزه	0	0	4	517	9	0	0	0

مأخذ - فرماندهی انتظامی استان خوزستان .

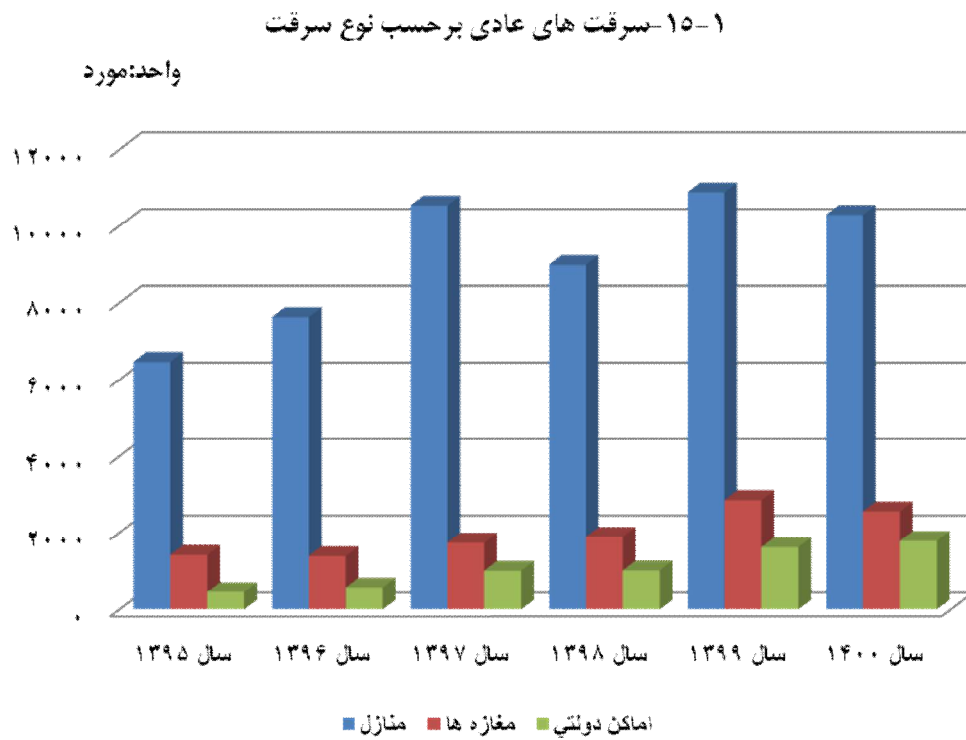
3-15- سرقت های عادی بر حسب نوع (مورد)

دستگیر شدگان انواع سرقت ها	برخی از انواع سرقت ها								سال و شهرستان
	احشام	لوازم خودرو و وسایل داخل آن	موتورسیکلت (2)	اتومبیل	مغازه	منزل	اماکن دولتی (1)	اماکن خصوصی	
000	159	166	264	489	193	904	175	44	1385
000	500	4390	3636	776	748	2802	244	000	1390
000	1553	11362	6692	1629	1428	6461	463	2480	1395
000	1926	10880	6580	1761	1395	7630	582	3100	1396
20241	2208	14062	6487	2135	1737	10536	1019	4771	1397
21395	2205	11448	6701	2070	1893	9007	1025	4735	1398
23661	1776	10842	7591	1790	2845	10881	1621	8044	1399
<b>22823</b>	<b>1398</b>	<b>10704</b>	<b>7077</b>	<b>1816</b>	<b>2554</b>	<b>10293</b>	<b>1784</b>	<b>8680</b>	<b>1400</b>
2364	13	496	480	75	119	975	78	234	آبادان
236	6	9	12	0	10	40	6	35	آغاجاری
359	38	100	118	14	34	307	77	152	امیدیه
141	75	8	8	2	3	64	28	19	اندیکا
969	115	719	379	131	191	894	99	269	اندیمشک
5585	55	6149	1730	837	997	2194	310	3054	اهواز
599	197	402	227	23	89	377	89	452	ایذه
274	64	31	59	3	30	100	33	80	باغملک
309	27	34	37	11	15	91	17	99	باوی
818	14	383	546	103	184	846	85	235	بندرماهشهر
763	80	308	427	30	83	384	107	713	بهبهان
169	12	15	31	8	7	65	31	31	حمیدیه
1018	13	260	320	78	78	857	67	146	خرمشهر
0	0	0	0	0	0	0	0	0	دزپارت
4608	140	676	990	199	176	616	189	1258	دزفول
369	32	50	104	3	18	187	58	111	دشت آزادگان
123	18	17	27	13	16	51	54	56	رامشیر
488	66	91	195	11	12	144	69	318	رامهرمز
249	10	31	115	13	33	148	38	47	شادگان
831	78	178	433	81	91	274	83	223	شوش
730	86	201	381	65	152	591	66	265	شوشتر
578	16	183	220	90	135	524	52	120	کارون
0	0	0	0	0	0	0	0	0	کرخه
168	53	3	64	2	9	30	30	85	گتوند
153	57	53	9	0	12	94	16	48	لالی
592	84	272	58	14	42	324	58	523	مسجدسلیمان
126	22	12	12	2	5	51	13	47	هفتکل
97	10	12	73	6	6	37	12	37	هنديجان
107	17	11	22	2	7	28	19	23	هويزه

(1) شامل اسناد دولتی نیز می باشد .

(2) آمار مربوط به سال قبل از 1395 مربوط به موتورسیکلت و دوچرخه می باشد .

مأخذ - فرماندهی انتظامی استان خوزستان .



مبنا جدول 3 - 15

15-4- تصادفات<sup>(1)</sup> درون شهری و برون شهری وسایل نقلیه منجر به فوت ، جرح و خسارت

کل تصادفات					سال و شهرستان
تعداد فوت شدگان	تعداد مجروح	تعداد تصادفات			
		منجر به خسارت	منجر به جرح	منجر به فوت	
208	7906	34419	6402	161	..... 1385
1002	14339	7266	12399	844	..... 1390
941	20526	10480	16395	792	..... 1395
847	23705	11918	19342	731	..... 1396
833	12842	15138	9288	737	..... 1397
932	15087	84830	12077	770	..... 1398
822	10513	37674	8258	623	..... 1399
<b>883</b>	<b>9396</b>	<b>37371</b>	<b>7405</b>	<b>737</b>	<b>..... 1400</b>
48	229	526	194	46	..... آبادان
2	110	44	82	2	..... آغاجاری
30	457	451	338	23	..... امیدیه
6	80	0	32	6	..... اندیکا
56	669	514	516	47	..... اندیمشک
134	911	31526	817	119	..... اهواز
30	764	248	512	25	..... ایذه
32	87	186	73	28	..... باغملک
20	165	121	89	18	..... باوی
42	205	0	160	42	..... بندرماهشهر
57	728	140	550	45	..... بهبهان
14	251	80	166	8	..... حمیدیه
35	190	1	146	21	..... خرمشهر
0	0	0	0	0	..... دزپارت
48	1257	2336	1143	42	..... دزفول
24	224	8	177	20	..... دشت آزادگان ...
19	143	1	90	15	..... رامشیر
24	345	44	278	19	..... رامهرمز
47	573	69	445	26	..... شادگان
64	312	100	252	55	..... شوش
36	371	303	286	32	..... شوشتر
34	139	4	139	29	..... کارون
0	0	0	0	0	..... کرخه
21	224	6	177	16	..... گتوند
3	131	2	120	3	..... لالی
17	357	601	281	13	..... مسجدسلیمان ...
18	247	2	181	16	..... هفتکل
12	149	57	94	11	..... هندیجان
10	78	1	67	10	..... هویزه

15- امور قضایی \_\_\_\_\_ سالنامه آماری استان خوزستان - 1400

15-4- تصادفات<sup>(1)</sup> درون شهری و برون شهری وسایل نقلیه منجر به فوت ، جرح و خسارت (دنباله)

درون شهری					سال و شهرستان
تعداد فوت شدگان	تعداد مجروح	تعداد تصادفات			
		منجر به خسارت	منجر به جرح	منجر به فوت	
53	6255	28574	5129	50	..... 1385
305	11074	4954	10344	292	..... 1390
232	14238	5981	12714	223	..... 1395
205	16532	7192	14953	197	..... 1396
216	6613	7203	5497	212	..... 1397
218	10151	75019	9016	205	..... 1398
238	7170	31817	6248	169	..... 1399
<b>200</b>	<b>5698</b>	<b>33013</b>	<b>5086</b>	<b>190</b>	<b>..... 1400</b>
27	208	526	177	26	..... آبادان
0	36	44	32	0	..... آغاچاری
3	270	451	232	3	..... امیدیه
0	3	0	3	0	..... اندیکا
11	414	514	355	9	..... اندیمشک
59	861	27168	804	54	..... اهواز
4	314	248	273	3	..... ایذه
0	25	186	24	0	..... باغملک
0	55	121	41	0	..... باوی
14	101	0	95	14	..... بندر ماهشهر
11	427	140	358	11	..... بهبهان
0	84	80	71	0	..... حمیدیه
9	146	1	128	9	..... خرمشهر
0	0	0	0	0	..... دزپارت
15	1097	2336	1002	15	..... دزفول
3	142	8	131	3	..... دشت آزادگان
1	29	1	26	1	..... رامشیر
3	234	44	206	3	..... رامهرمز
5	171	69	151	5	..... شادگان
1	168	100	156	1	..... شوش
10	233	303	205	10	..... شوشتر
17	132	4	132	16	..... کارون
0	0	0	0	0	..... کرخه
2	59	6	55	2	..... گتوند
0	58	2	54	0	..... لالی
2	240	601	210	2	..... مسجدسلیمان
3	93	2	78	3	..... هفتکل
0	46	57	37	0	..... هندیجان
0	52	1	50	0	..... هویزه



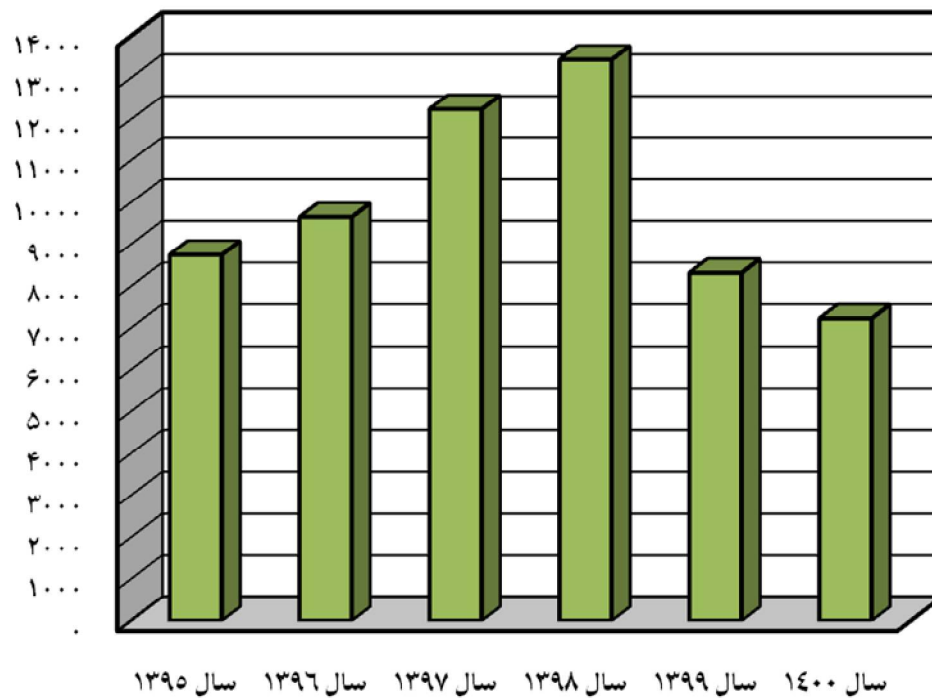
سالنامه آماری استان خوزستان - 1400 - 15- امور قضایی

15-4- تصادفات<sup>(1)</sup> درون شهری و برون شهری وسایل نقلیه منجر به فوت ، جرح و خسارت(دنباله )

برون شهری					سال و شهرستان
تعداد فوت شدگان	تعداد مجروح	تعداد تصادفات			
		منجر به خسارت	منجر به جرح	منجر به فوت	
155	1651	5845	1273	111	.....1385
697	3265	2312	2055	552	.....1390
709	6288	4499	3681	569	..... 1395
642	7173	4726	4389	534	..... 1396
617	6229	7935	3791	525	..... 1397
714	4936	9811	3061	565	..... 1398
584	3343	5857	2010	454	..... 1399
<b>683</b>	<b>3698</b>	<b>4358</b>	<b>2319</b>	<b>547</b>	<b>..... 1400</b>
21	21	0	17	20	..... ابادان
2	74	0	50	2	..... آغاچاری
27	187	0	106	20	..... امیدیه
6	77	0	29	6	..... اندیکا
45	255	0	161	38	..... اندیمشک
75	50	4358	13	65	..... اهواز
26	450	0	239	22	..... ایذه
32	62	0	49	28	..... باغملک
20	110	0	48	18	..... باوی
28	104	0	65	28	..... بندر ماهشهر
46	301	0	192	34	..... بهبهان
14	167	0	95	8	..... حمیدیه
26	44	0	18	12	..... خرمشهر
0	0	0	0	0	..... دزپارت
33	160	0	141	27	..... دزفول
21	82	0	46	17	..... دشت آزادگان
18	114	0	64	14	..... رامشیر
21	111	0	72	16	..... رامهرمز
42	402	0	294	21	..... شادگان
63	144	0	96	54	..... شوش
26	138	0	81	22	..... شوشتر
17	7	0	7	13	..... کارون
0	0	0	0	0	..... کرخه
19	165	0	122	14	..... گتوند
3	73	0	66	3	..... لالی
15	117	0	71	11	..... مسجدسلیمان
15	154	0	103	13	..... هفتکل
12	103	0	57	11	..... هندیجان
10	26	0	17	10	..... هویزه

1) در تصادفاتی که تعدادی فوت و تعدادی دیگر مجروح می شوند ، آمار منجر به فوت ثبت می شود و تعداد فوت شدگان و مجروحان در ستون های ذی ربط منظور می شود .  
 مأخذ - فرماندهی انتظامی استان خوزستان .

۱۵-۲- تعداد تصادفات برون شهری وسایل نقلیه استان



مبناجدول 4 - 15

15-5- انواع مواد مخدر و روانگردان کشف شده (کیلوگرم)

سال	جمع <sup>(1)</sup>	مواد افیونی			کانابیس <sup>(2)</sup>	شیشه (مت آمفتامین)	سایر مواد <sup>(3)</sup>
		تریاک	هروئین	مرفین			
1385	2657	1112	31	0	1514	0	0
1390	4480	2481	65	0	1934	0	0
1395	208368	8217	101	0	1286	79	198685
1396	6168	4671	55	0	1275	167	0
1397	736695	8510	265	91	1485	117	726227
1398	2555422	8244	101	0	2643	468	2543966
1399	12123	9504	244	0	1628	500	247
<b>1400</b>	<b>11824</b>	<b>8079</b>	<b>211</b>	<b>8</b>	<b>2666</b>	<b>676</b>	<b>183</b>

1) اختلاف سرجمع با اجزاء به دلیل گرد کردن ارقام است .

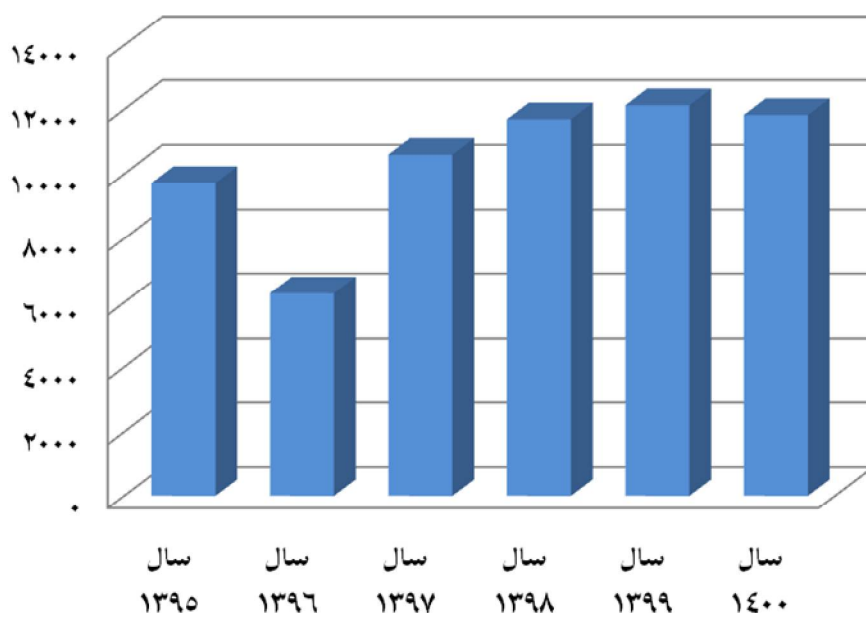
2) شامل حشیش و گراس می باشد .

3) شامل کراک و کریستال نیز می باشد .

4) شامل سوخته تریاک ، شیره تریاک ، کوکائین و ... می باشد .

مأخذ - ریاست جمهوری - دبیرخانه ستاد مبارزه با مواد مخدر .

۳-۱۵- مقدار مواد مخدر کشف شده در استان  
واحد: کیلوگرم



مبناجدول 5 - 15

سالنامه آماری استان خوزستان - 1400 - 15- امور قضایی

15-6- معتادان بهبود یافته بهرمنند شده از آموزش های مهارت شغلی و شایستگی های فنی و حرفه ای

معتادان بهبود یافته	سال
71	1385
553	1390
1719	1395
1577	1396
1747	1397
1232	1398
1009	1399
<b>825</b>	<b>1400</b>

ماخذ: ریاست جمهوری - دبیرخانه ستاد مبارزه با مواد مخدر