

مقدمه

اولین سالنامه رسمی وزارت فرهنگ در سال 1297 هجری شمسی، شامل آمار دوره های ابتدایی، متوسطه و عالی، چاپ و منتشر شد. در دومین سالنامه آماری وزارت فرهنگ که در سال 1305 منتشر گردید، آمار دانش آموزان و دانشجویان به طور مقایسه ای برای سه سال تحصیلی (1301-1302)، (1302-1303) و (1303-1304) ارائه شد. این آمارها از سال 1305 به بعد، به طور مرتب جمع آوری و به صورت سالانه منتشر شده است. از سال 1343 تاکنون، آمار مربوط به دانش آموزان، توسط وزارت آموزش و پرورش انتشار می یابد. فعالیت های مربوط به سواد آموزی بزرگسالان نیز که در سال 1334 آغاز شده بود، پس از پیروزی انقلاب اسلامی توسط سازمان نهضت سواد آموزی ادامه یافت. این سازمان از بدو تاسیس در سال 1358، آمار فعالیت های خود را به طور منظم جمع آوری و ارائه می نماید.

مرکز آمار ایران نیز با انجام سرشماری عمومی نفوس مسکن که هر ده سال و یا پنج سال یک بار صورت می گیرد، با گردآوری اطلاعات کلی مانند وضع سواد و دوره های تحصیلی، میزان باسوادی و تغییرات آن را ارائه می نماید.

در مورد آمار ارائه شده، توضیح نکات زیر ضروری است:

1- لازم به ذکر است، با توجه به تغییرات ایجاد شده در تقسیمات شهرستانی، اطلاعات بر پایه ی آخرین محدوده ی شهرستان ها و بر اساس اطلاعات حاصل از نتایج تفصیلی سرشماری عمومی نفوس و مسکن 1395 بازسازی شده است.

2- ارقام مربوط به کارکنان آموزشی، دفتری و اداری، شامل کارکنان شاغل در بخش دولت و اعزامی به مدارس غیرانتفاعی است.

3- ارقام مربوط به تعداد آموزشگاه ها برای دوره های مختلف تحصیلی، لزوماً به معنای تعداد ساختمان های اختصاصی داده شده برای این دوره ها نمی باشد. برای مثال چنانچه یک ساختمان در طول سال تحصیلی در ساعات مختلف روز به تناوب مورد استفاده دوره های ابتدایی و راهنمایی قرار گیرد، این ساختمان (آموزشگاه) دوبار در آمار منظور خواهد شد. همچنین آمار مربوط به تعداد کلاس های دوره های مختلف تحصیلی نیز به همین روش محاسبه می شود.

آمارهای ارائه شده در این فصل، شامل وضعیت سواد بر اساس سرشماری های عمومی نفوس مسکن، آموزش رسمی در سطوح عمومی و عالی، همچنین آموزش فنی و حرفه ای غیر رسمی میباشد.

تهیه آمار و اطلاعات این فصل با استفاده از آمار دستگاه های «اداره کل آموزش و پرورش»، «وزارت علوم، تحقیقات و فناوری» و «اداره کل آموزش فنی و حرفه ای» به شیوه ثبتی تهیه گردیده است.

لازم به توضیح است که بدلیل تغییر الگو ارائه برخی آمار بصورت سری زمانی برای برخی از دستگاههای اجرایی مقدور نبوده است

تعاریف مفاهیم

باسواد: رجوع شود به تعاریف و مفاهیم «فصل 4- نیروی انسانی».

نقاط شهری، نقاط روستایی و جمعیت ساکن: رجوع شود به تعاریف و مفاهیم «فصل 3- جمعیت».

دوره تحصیلی آموزش و پرورش: بخشی از برنامه آموزش و پرورش رسمی است که منجر به اخذ گواهینامه تحصیلی می شود.

دانش آموز: فردی است که برابر مقررات در یکی از دوره های تحصیلی آموزش و پرورش به تحصیل اشتغال دارد.

کارکنان آموزشی آموزش و پرورش: افرادی که در مکان آموزشی وابسته به وزارت آموزش و پرورش در سه گروه معلم، مدیریت و کیفیت بخشی آموزشی شاغل هستند.

معلم: فرد واجد صلاحیت های علمی و حرفه ای که برنامه های آموزشی و پرورشی را در کلاس درس اجرا می کند.

مدرسه: سازمانی که بر مبنای معیارهای رسمی و با نظارت ادارات آموزش و پرورش تاسیس شده است و مسئولیت اجرای برنامه های مصوب آموزشی و پرورشی کشور را در دوره تحصیلی معین بر عهده دارد و پس از پایان دوره به دانش آموزان و یا هنر جویان مدرک رسمی اعطا می کند و شامل دبستان، دبیرستان و هنرستان می شود.

کلاس: مکان فیزیکی یا فضای مجازی که در آن برنامه های مدرن و مصوب آموزش و پرورش اجرا می شود.

آموزش استثنایی: مخصوص آن دسته از اطفال و نوجوانانی است که دارای عقب ماندگی ذهنی و یا جسمی، معلولیت و اختلال در یادگیری بوده و یا ناسازگار باشند و شامل دوره آمادگی، ابتدایی، متوسطه دوره اول، متوسطه دوره دوم و آموزش فنی و حرفه ای می باشد.

دوره پیش دبستانی: دوره 2 ساله رسمی و غیر اجباری است که کودکان گروه سنی چهار و پنج ساله تمام را تحت پوشش برنامه های آموزشی و پرورشی قرار می دهد.

دوره ابتدایی: دوره تحصیلی است که دانش آموز از سن 6 سالگی به آن وارد شده و پس از طی پایه های تحصیلی معین گواهینامه پایان دوره ابتدایی دریافت می کند. این دوره شامل 2 دوره سه ساله است. سن ورود به دوره ابتدایی برای دانش آموزان شهری حداکثر 9 سال و برای دانش آموزان روستایی و عشایر حداکثر 11 سال می تواند باشد.

دوره اول متوسطه: دوره تحصیلی که دانش آموز پس از اتمام دوره ابتدایی در آن پذیرش شده و پس از سپری کردن سه پایه تحصیلی گواهینامه پایان دوره دریافت می کند.

دوره دوم متوسطه: دوره تحصیلی که دانش آموز پس از اتمام دوره اول متوسطه در آن پذیرش شده و سپس به یکی از شاخه های نظری، فنی و حرفه ای یا کار دانش هدایت می شود و با گذراندن واحدهای درسی تعیین شده موفق به اخذ گواهینامه دیپلم متوسطه می شود.

دانش آموز بزرگسال: دانش آموزی است که شرایط تحصیل در مدارس راهنمایی تحصیلی و متوسطه روزانه را نداشته و برای ادامه تحصیل در مدارس ویژه بزرگسالان پذیرش می شود.

دوره سوادآموزی: دوره ای است برای آموزش فرد بی سواد با سن بیش از ده سال تمام که امکان تحصیل در نظام آموزش رسمی کشور را ندارد. این دوره معادل پایه سوم ابتدایی در نظام آموزش رسمی است.

دوره انتقال سوادآموزی: دوره ای معادل پایان دوره ابتدایی که فرصت ادامه تحصیل افراد دارای مدرک حداقل دوره سوادآموزی و یا معادل آن را فراهم می سازد.

ثبت نام شده آموزش عالی: فردی که برابر ضوابط معین پذیرفته شده و در یکی از موسسات آموزش عالی ثبت نام کرده است.

دانش آموخته آموزش عالی: فردی که یکی از دوره های تحصیلی آموزش عالی را با موفقیت به پایان رسانده است و برابر ضوابط معین مدرک تحصیلی دریافت می کند.

آموزش دیدگان (کارآموزان) سازمان آموزش فنی و حرفه ای کشور: افرادی هستند که برای فراگرفتن حرفه ای خاص، بازآموزی یا ارتقای مهارت، برای مدت معینی در مراکز آموزشی این سازمان آموزش می بینند.

مرکز آموزش ثابت در سازمان آموزش فنی و حرفه ای کشور: محلی دولتی، متشکل از حداقل 5 کارگاه آموزشی است که دارای هویتی قانونمند می باشد و ساختار آن مورد تصویب سازمان برنامه و بودجه کشور (معاونت برنامه ریزی و نظارت راهبردی سابق) قرار گرفته است.

گزیده اطلاعات

براساس نتایج سرشماری عمومی نفوس و مسکونی 1395 میزان باسوادی مردان و زنان 6 ساله و بیشتر به ترتیب معادل 90/0 و 82/5 درصد بوده است. میزان باسوادی در نقاط شهری و روستایی به ترتیب 89/7 و 75/5 درصد بوده است. در سال تحصیلی 1401-1400 تعداد 1101689 نفر دانش آموز مشغول به تحصیل بوده که نسبت به سال قبل 0/3 درصد افزایش را نشان می دهد. از این تعداد 601653 نفر در دوره ابتدایی، 240644 نفر در دوره اول متوسطه و 179213 نفر در دوره دوم متوسطه مشغول به تحصیل بوده اند.

دوره تحکیم: دوره ای است که فرصت استمرار و پایداری آموخته ها و کاربرد آن را برای کسانی فراهم می سازد که دوره سوادآموزی را گذرانده اند و تمایل به ادامه تحصیل ندارند.

سوادآموز تحت پوشش نهضت سوادآموزی: فردی با سن بیش از ده سال تمام که امکان تحصیل در نظام آموزش رسمی کشور را ندارد و برابر ضوابط در یکی از دوره های مربوط به سوادآموزی ثبت نام کرده و آموزش می بیند.

سوادآموز قبول شده: به سوادآموزی که در امتحانات پایان دوره موفق به کسب نمرات قبولی شده است، سوادآموز قبول شده در امتحان گفته می شود.

دانشجو: فرد پذیرفته شده ای است که برابر ضوابط معین برای تحصیل در یکی از دوره های رسمی آموزش عالی ثبت نام کند و به تحصیل اشتغال ورزد.

مرکز آموزش عالی: موسسه ای است که برای ارائه خدمات آموزش عالی و پژوهشی از بین دارندگان مدرک دیپلم متوسطه، پیش دانشگاهی یا بالاتر دانشجو می پذیرد و به فارغ التحصیلان خود مدرک کاردانی یا بالاتر می دهد.

دانشگاه: عالی ترین موسسه آموزش عالی که با مجوز رسمی شورای گسترش آموزش عالی ایجاد و حداقل از سه دانشکده تشکیل شده باشد.

آموزشگر تمام وقت موسسه آموزش عالی: آموزشگر موسسه آموزش عالی که برابر ضوابط معین استخدام و تمام ساعات موظف اداری خود را در موسسه محل خدمت، انجام وظیفه می کند.

آموزشگر پاره وقت موسسه آموزش عالی: آموزشگر موسسه آموزش عالی که در یک دوره زمانی معین به ارائه خدمات آموزشی نظری و یا عملی می پردازد.

که به ترتیب 54/6 و 21/8 و 16/3 درصد کل دانش آموزان را به خود اختصاص داده اند .
در سال تحصیلی 1400-1401 تعداد کل دانشجویان استان 158407 نفر بوده است که نسبت به سال تحصیلی قبل 66/2 درصد افزایش را نشان می دهد و از این تعداد 73163 نفر زن و 85244 نفر مرد بوده اند. همچنین تعداد ثبت نام شدگان در سال تحصیلی مذکور 46117 نفر بوده است که از این تعداد 20879 نفر زن و 25238 نفر مرد بوده است.

17-1 - تعداد با سوادان بر حسب جنس در نقاط شهری و روستایی

زن	مرد	مرد و زن	شرح
			کل استان⁽¹⁾
482041	722405	1204446	آبان 1365
761950	1023610	1785560	مهر 1370
1086191	1345292	2431483	آبان 1375
1477978	1721085	3199063	آبان 1385
1577738	1770330	3348068	آبان 1390
1685330	1884145	3569475	آبان 1395
			نقاط شهری
348528	465973	814501	آبان 1365
544050	679600	1223650	مهر 1370
781514	905508	1687022	آبان 1375
1077520	1212062	2289582	آبان 1385
1204586	1309893	2514479	آبان 1390
1350891	1468854	2819745	آبان 1395
			نقاط روستایی
132936	253654	386590	آبان 1365
216729	340680	557409	مهر 1370
302207	434505	736712	آبان 1375
398075	505106	903181	آبان 1385
370877	457219	828096	آبان 1390
333515	413933	747448	آبان 1395

1) اختلاف ارقام کل استان با سر جمع نقاط شهری و روستایی، به علت منظور شدن جمعیت باسواد غیرساکن در جمعیت کل استان است.

مأخذ - مرکز آمار ایران . (ر . م).

- مرکز آمار ایران . دفتر جمعیت ، نیروی کار و سرشماری .

2- 17- جمعیت 6 ساله و بیشتر ، تعداد باسوادان و نرخ باسوادی بر حسب جنس و سن

مهر 1370			آبان 1365			جنس و گروه سنی
نرخ باسوادی (درصد)	باسوادان	جمعیت	نرخ باسوادی (درصد)	باسوادان	جمعیت	
مرد وزن						
90/1	395070	438272	79/5	270025	339555	6-9 ساله
89/6	392101	437479	80/1	256922	320776	10-14 ساله
83/6	274253	328012	73/3	204854	279381	15-19 ساله
77/7	214678	276131	68/3	150241	220132	20-24 ساله
72/3	159095	219985	59/6	117662	197501	25-29 ساله
64/6	125366	194116	51/7	82372	159436	30-34 ساله
57/2	90280	157792	41/8	45415	108604	35-39 ساله
47/3	50177	106123	31/9	23376	73183	40-44 ساله
37/1	26671	71832	23/5	17691	75292	45-49 ساله
27/6	20972	76063	18/1	13090	72321	50-54 ساله
22/5	14690	65269	15/3	10058	65896	55-59 ساله
17/4	10928	62643	13/2	6709	50747	60-64 ساله
13/2	10699	81297	8/0	5698	70917	65ساله و بیشتر .
0/0	0	0	0/0	0	0	نامشخص
مرد						
93/0	208990	224640	86/8	151893	175006	6-9 ساله
94/5	214071	226501	88/4	147260	166674	10-14 ساله
90/4	153519	169830	82/7	118219	142958	15-19 ساله
87/1	121011	138876	79/5	87255	109763	20-24 ساله
83/1	91502	110099	71/7	71387	99599	25-29 ساله
76/6	75847	99053	64/9	53066	81716	30-34 ساله
70/8	57854	81728	57/9	30803	53202	35-39 ساله
63/5	33973	53528	48/0	17367	36207	40-44 ساله
54/0	19438	35983	36/8	14393	39154	45-49 ساله
41/9	16524	39417	28/3	11056	39117	50-54 ساله
33/5	12118	36147	23/8	8739	36701	55-59 ساله
26/4	9333	35296	21/7	5926	27251	60-64 ساله
20/8	9113	43917	14/1	4817	34202	65ساله و بیشتر ..
0/0	0	0	0/0	0	0	نامشخص

2- 17- جمعیت 6 ساله و بیشتر ، تعداد باسوادان و نرخ باسوادی بر حسب جنس و سن (دنباله)

مهر 1370			آبان 1365			جنس و گروه سنی
نرخ باسوادی (درصد)	باسوادان	جمعیت	نرخ باسوادی (درصد)	باسوادان	جمعیت	
زن						
87/1	186080	213632	71/8	118132	164549	6-9 ساله
84/4	178030	210978	71/2	109662	154102	10-14 ساله
76/3	120734	158182	63/5	86635	136423	15-19 ساله
68/2	93667	137255	57/1	62986	110369	20-24 ساله
61/5	67593	109886	47/3	46275	97902	25-29 ساله
52/1	49519	95063	50/6	39306	77720	30-34 ساله
42/6	32426	76064	26/4	14612	55402	35-39 ساله
30/8	16204	52595	16/3	6009	36976	40-44 ساله
20/2	7233	35849	9/1	3298	36138	45-49 ساله
12/1	4448	36646	6/1	2034	33204	50-54 ساله
8/8	2572	29122	4/5	1319	29195	55-59 ساله
5/8	1595	27347	3/3	783	23496	60-64 ساله
4/2	1586	37380	2/4	881	36715	65ساله و بیشتر ..
0/0	0	0	0/0	0	0	نامشخص

2- 17- جمعیت 6 ساله و بیشتر ، تعداد باسوادان و نرخ باسوادی بر حسب جنس و سن (دنباله)

آبان 1385			آبان 1375			جنس و گروه سنی
نرخ باسوادی (درصد)	باسوادان	جمعیت	نرخ باسوادی (درصد)	باسوادان	جمعیت	
مرد و زن						
92/1	272377	295830	89/6	430161	480034	6-9 ساله
97/0	462180	476342	93/6	553661	591703	10-14 ساله
95/6	556382	581974	89/9	400252	445460	15-19 ساله
94/7	537236	567289	85/2	273693	321407	20-24 ساله
91/4	393106	430155	80/8	228194	282367	25-29 ساله
86/2	276623	320827	75/6	173610	229632	30-34 ساله
81/0	223295	275630	68/0	139552	205322	35-39 ساله
74/7	163400	218769	60/5	98152	162135	40-44 ساله
66/7	125747	188585	49/8	55336	111120	45-49 ساله
58/4	85795	146882	38/1	27785	72852	50-54 ساله
48/0	45629	94987	28/8	19853	68844	55-59 ساله
34/4	23006	66867	20/3	13567	66700	60-64 ساله
21/2	34287	161757	14/1	17599	124619	65ساله و بیشتر .
0/0	0	0	0/0	0	0	نامشخص
مرد						
92/5	140559	151951	92/6	225525	243492	6-9 ساله
97/7	239474	245027	96/4	290316	301191	10-14 ساله
96/6	287373	297635	94/2	214353	227481	15-19 ساله
96/3	276644	287193	91/8	147374	160516	20-24 ساله
94/8	206697	218056	88/7	125543	141506	25-29 ساله
91/6	150236	163953	84/9	98988	116593	30-34 ساله
88/3	124674	141150	78/6	83194	105878	35-39 ساله
83/8	94145	112409	73/3	61385	83750	40-44 ساله
77/3	75336	97437	66/4	36136	54454	45-49 ساله
71/6	53355	74512	55/6	19882	35777	50-54 ساله
64/0	29595	46239	43/3	15837	36551	55-59 ساله
49/8	16045	32225	30/9	11388	36807	60-64 ساله
31/1	26952	86610	23/0	15304	66431	65ساله و بیشتر ..
0/0	0	0	0/0	0	0	نامشخص

2- 17- جمعیت 6 ساله و بیشتر ، تعداد باسوادان و نرخ باسوادی بر حسب جنس و سن (دنباله)

آبان 1385			آبان 1375			جنس و گروه سنی
نرخ باسوادی(درصد)	باسوادان	جمعیت	نرخ باسوادی(درصد)	باسوادان	جمعیت	
زن						
91/6	131818	143879	86/5	204636	236542	6-9 ساله
96/3	222706	231315	90/6	263345	290512	10-14 ساله
94/6	269009	284339	85/3	185899	217979	15-19 ساله
93/0	260592	280096	78/5	126319	160891	20-24 ساله
87/9	186409	212099	72/9	102651	140861	25-29 ساله
80/6	126387	156874	66/0	74622	113039	30-34 ساله
73/3	98621	134480	56/7	56358	99444	35-39 ساله
65/1	69255	106360	46/9	36767	78385	40-44 ساله
55/3	50411	91148	33/9	19200	56666	45-49 ساله
44/8	32440	72370	21/3	7903	37075	50-54 ساله
32/9	16034	48748	12/4	4016	32293	55-59 ساله
20/1	6961	34642	7/3	2179	29893	60-64 ساله
9/8	7335	75147	3/9	2295	58188	65ساله و بیشتر ..
0/0	0	0	0/0	0	0	نامشخص

2- 17- جمعیت 6 ساله و بیشتر ، تعداد باسوادان و نرخ باسوادی بر حسب جنس و سن (دنباله)

آبان 1395			آبان 1390 ⁽¹⁾			جنس و گروه سنی
نرخ باسوادی (درصد)	باسوادان	جمعیت	نرخ باسوادی (درصد)	باسوادان	جمعیت	
						مرد وزن
95/9	329915	344132	92/2	275753	299207 6-9 ساله
98/4	363764	369536	97/2	363856	374218 10-14 ساله
97/2	335445	345041	95/8	441698	461234 15-19 ساله
95/7	403137	421199	94/0	515057	548112 20-24 ساله
94/3	481237	510108	93/0	489787	526900 25-29 ساله
93/5	470964	503888	89/3	363272	406681 30-34 ساله
89/7	352609	393240	83/7	264630	316301 35-39 ساله
84/2	252773	300168	78/8	211610	268388 40-44 ساله
79/1	201626	254751	72/9	152355	209015 45-49 ساله
72/3	141498	195737	63/2	115515	182732 50-54 ساله
63/0	104761	166256	54/8	75544	137815 55-59 ساله
54/2	67142	123883	42/3	38115	90159 60-64 ساله
31/0	64604	208316	21/8	40459	185973 65ساله و بیشتر
0/0	0	0	0/0	0	0 نامشخص
						مرد
95/9	169171	176432	92/4	141645	153291 6-9 ساله
98/6	186837	189516	97/7	186238	190616 10-14 ساله
97/6	171534	175700	96/5	225918	234101 15-19 ساله
96/5	204063	211447	95/3	258738	271380 20-24 ساله
95/7	244290	255302	94/7	249447	263271 25-29 ساله
95/3	241677	253679	92/9	189570	204008 30-34 ساله
93/2	185742	199340	88/6	142845	161226 35-39 ساله
89/8	136877	152464	85/8	117208	136581 40-44 ساله
86/4	112403	130121	81/8	86871	106204 45-49 ساله
81/6	81267	99641	74/1	69051	93174 50-54 ساله
74/4	63144	84921	68/2	47108	69032 55-59 ساله
67/9	41928	61712	59/0	24650	41751 60-64 ساله
44/2	45212	102400	33/2	30831	92808 65ساله و بیشتر
0/0	0	0	0/0	0	0 نامشخص

2- 17- جمعیت 6 ساله و بیشتر ، تعداد باسوادان و نرخ باسوادی بر حسب جنس و سن (دنباله)

جنس و گروه سنی	آبان 1395			آبان 1390 ⁽¹⁾		
	نرخ باسوادی (درصد)	باسوادان	جمعیت	نرخ باسوادی (درصد)	باسوادان	جمعیت
زن						
6-9 ساله.....	95/9	160744	167700	91/9	134108	145916
10-14 ساله.....	98/3	176927	180020	96/7	177618	183602
15-19 ساله.....	96/8	163911	169341	95/0	215780	227133
20-24 ساله.....	94/9	199074	209752	92/6	256319	276732
25-29 ساله.....	93/0	236947	254806	91/2	240340	263629
30-34 ساله.....	91/6	229287	250209	85/7	173702	202673
35-39 ساله.....	86/1	166867	193900	78/5	121785	155075
40-44 ساله.....	78/5	115896	147704	71/6	94402	131807
45-49 ساله.....	71/6	89223	124630	63/7	65484	102811
50-54 ساله.....	62/7	60231	96096	51/9	46464	89558
55-59 ساله.....	51/2	41617	81335	41/3	28436	68783
60-64 ساله.....	40/6	25214	62171	27/8	13465	48408
65ساله و بیشتر.....	18/3	19392	105916	10/3	9628	93165
نامشخص.....	0/0	0	0	0/0	0	0

مأخذ - مرکز آمار ایران . (ر . پ) .

3- 17- جمعیت 6 ساله و بیش تر ، تعداد با سوادان و نرخ باسوادی در نقاط شهری و روستایی
بر حسب جنس و شهرستان : آبان 1395

کل									شهرستان
نرخ باسوادی (درصد)			باسوادان			جمعیت 6 ساله و بیشتر			
زن	مرد	مرد و زن	زن	مرد	مرد و زن	زن	مرد	مرد و زن	
82/5	90/0	86/3	1685330	1884145	3569475	2043580	2092675	4136255	کل استان ...
86/6	92/1	89/4	114149	121377	235526	131814	131732	263546	آبادان
82/6	90/8	86/6	6521	6953	13474	7896	7655	15551	آغاجاری
86/4	93/5	90/0	34644	38075	72719	40078	40720	80798	امیدیه
65/4	74/4	70/0	13230	15593	28823	20240	20952	41192	اندیکا
84/5	90/5	87/6	63527	71155	134682	75177	78595	153772	اندیشک
88/0	94/0	91/0	504703	544785	1049488	573565	579495	1153060	اهواز
76/6	84/5	80/5	66822	73327	140149	87282	86744	174026	ایذه
73/3	84/7	79/1	32854	39039	71893	44792	46088	90880	باغملک
77/0	87/8	82/4	31446	36255	67701	40832	41280	82112	باوی
87/8	94/1	91/0	112301	122650	234951	127906	130321	258227	بندرماهشهر ...
85/9	92/0	89/0	68736	76143	144879	80054	82765	162819	بهبهان
62/6	77/9	70/4	13773	17927	31700	21997	23022	45019	حمیدیه
84/0	90/9	87/4	63041	67286	130327	75046	74037	149083	خرمشهر
84/8	89/6	87/3	161820	183268	345088	190753	204527	395280	دزفول
69/1	85/7	77/5	31333	39728	71061	45316	46365	91681	دشت آزادگان
78/0	89/4	83/8	17922	21057	38979	22980	23543	46523	رامشیر
81/4	90/1	85/8	39950	45484	85434	49073	50457	99530	رامهرمز
66/9	81/2	74/1	39021	48585	87606	58368	59841	118209	شادگان
73/5	84/8	79/3	64393	76702	141095	87591	90439	178030	شوش
81/4	89/0	85/3	67226	76975	144201	82596	86520	169116	شوشتر
70/0	82/9	76/6	31110	38249	69359	44458	46133	90591	کارون
78/6	87/3	83/1	21806	25626	47432	27741	29346	57087	گتوند
73/3	83/5	78/5	11733	14152	25885	16006	16955	32961	لالی
82/0	88/0	85/1	40780	45141	85921	49713	51269	100982	مسجدسلیمان
80/9	88/3	84/7	7845	8719	16564	9696	9869	19565	هفتکل
82/3	90/4	86/4	13871	15450	29321	16854	17092	33946	هندیجان
68/4	85/4	77/2	10773	14444	25217	15756	16913	32669	هویره

3- 17- جمعیت 6 ساله و بیش تر ، تعداد با سوادان و نرخ باسوادی در نقاط شهری و روستایی
برحسب جنس و شهرستان : آبان 1395 (دنباله)


نقاط شهری									شهرستان
نرخ باسوادی (درصد)			باسوادان			جمعیت 6 ساله و بیشتر			
زن	مرد	مرد و زن	زن	مرد	مرد و زن	زن	مرد	مرد و زن	
86/7	92/8	89/7	1350891	1468854	2819745	1558959	1583285	3142244	کل استان
88/4	93/5	90/9	98740	103857	202597	111709	111077	222786	آبادان
86/6	93/2	89/8	4681	4873	9554	5403	5231	10634	آغاجاری
89/5	95/2	92/4	27179	29638	56817	30370	31120	61490	امیدیه
75/5	84/7	80/0	1340	1484	2824	1775	1753	3528	اندیکا
85/6	91/2	88/4	56920	61822	118742	66527	67771	134298	اندیمشک
89/6	94/9	92/3	472964	504994	977958	527797	532088	1059885	اهواز
83/5	90/1	86/8	45640	48797	94437	54675	54145	108820	ایذه
81/3	90/0	85/7	16418	18832	35250	20200	20930	41130	باغملک
80/2	89/8	85/0	23600	26459	50059	29417	29472	58889	باوی
88/5	94/5	91/5	105735	113642	219377	119430	120272	239702	بندرماهشهر
88/5	93/7	91/2	55183	59903	115086	62346	63900	126246	بهبهان
71/6	83/8	77/9	6558	7994	14552	9153	9536	18689	حمیدیه
85/7	92/2	88/9	51450	54196	105646	60007	58778	118785	خرمشهر
88/4	92/0	90/3	124784	137345	262129	141144	149230	290374	دزفول
74/6	88/6	81/6	22142	26595	48737	29684	30010	59694	دشت آزادگان
81/2	91/0	86/1	9590	10726	20316	11810	11781	23591	رامشیر
87/3	93/7	90/6	27909	30975	58884	31968	33043	65011	رامهرمز
75/7	87/6	81/7	16583	19569	36152	21898	22336	44234	شادگان
80/7	89/7	85/2	36837	41695	78532	45659	46480	92139	شوش
86/7	92/1	89/4	46382	50873	97255	53523	55242	108765	شوشتر
72/6	84/3	78/6	17125	21075	38200	23587	24986	48573	کازرون
82/7	90/9	86/9	15555	18024	33579	18803	19832	38635	گتوند
79/7	88/1	84/0	6288	7204	13492	7885	8177	16062	لالی
83/6	89/5	86/6	37206	40991	78197	44523	45802	90325	مسجدسلیمان
84/5	90/3	87/4	5846	6348	12194	6920	7028	13948	هفتکل
85/0	91/9	88/5	11076	12279	23355	13038	13364	26402	هنديجان
73/8	87/5	80/7	7160	8664	15824	9708	9901	19609	هويزه

3- 17- جمعیت 6 ساله و بیش تر ، تعداد با سوادان و نرخ باسوادی در نقاط شهری و روستایی
بر حسب جنس و شهرستان : آبان 1395 (دنباله)

نقاط روستایی									شهرستان
نرخ باسوادی (درصد)			باسوادان			جمعیت 6 ساله و بیشتر			
زن	مرد	مرد و زن	زن	مرد	مرد و زن	زن	مرد	مرد و زن	
69/1	81/6	75/5	333515	413933	747448	482741	507201	989942	کل استان
76/6	84/8	80/8	15408	17517	32925	20103	20651	40754	آبادان
73/8	85/8	79/7	1840	2078	3918	2492	2421	4913	آغاجاری
76/9	87/9	82/4	7465	8437	15902	9708	9600	19308	امیدیه
64/4	73/5	69/0	11890	14109	25999	18465	19199	37664	اندیکا
76/9	86/8	82/4	6414	9061	15475	8337	10440	18777	اندیشک
69/3	83/9	76/8	31739	39789	71528	45768	47401	93169	اهواز
65/0	75/2	70/1	21182	24530	45712	32607	32599	65206	ایذه
66/8	80/3	73/7	16435	20203	36638	24589	25153	49742	باغملک
68/7	83/0	76/0	7846	9796	17642	11415	11807	23222	باوی
77/5	89/6	84/1	6566	9008	15574	8476	10049	18525	بندرماهشهر
76/6	86/1	81/5	13552	16240	29792	17702	18859	36561	بهبهان
56/2	73/7	65/1	7215	9933	17148	12844	13486	26330	حمیدیه
77/1	85/8	81/5	11591	13088	24679	15039	15257	30296	خرمشهر
75/3	83/6	79/7	36451	45073	81524	48391	53904	102295	دزفول
58/8	80/3	69/8	9191	13133	22324	15632	16355	31987	دشت آزادگان .
74/6	87/8	81/4	8332	10331	18663	11170	11762	22932	رامشیر
70/4	83/4	76/9	12020	14488	26508	17070	17381	34451	رامهرمز
61/5	77/4	69/6	22438	29016	51454	36468	37500	73968	شادگان
65/7	79/7	72/9	27532	34980	62512	41885	43910	85795	شوش
71/7	83/5	77/8	20807	26060	46867	29006	31210	60216	شوشتر
67/0	81/2	74/2	13985	17174	31159	20871	21147	42018	کارون
70/6	80/4	75/6	6200	7492	13692	8785	9318	18103	گتوند
67/0	79/2	73/3	5445	6948	12393	8121	8778	16899	لالی
69/1	76/0	72/6	3564	4127	7691	5157	5433	10590	مسجدسلیمان .
72/0	83/5	77/8	1999	2371	4370	2776	2841	5617	هفتکل
73/2	85/1	79/1	2795	3171	5966	3816	3728	7544	هندیجان
59/7	82/4	71/9	3613	5780	9393	6048	7012	13060	هويزه

مأخذ - مرکز آمار ایران - دفتر جمعیت ، نیروی کار و سرشماری .

۱۷-۱ - نرخ باسوادی در جمعیت ۶ ساله و بیشتر در نقاط شهری و روستایی ۱۳۹۵
واحد: درصد



مبناجدول 3 - 17

4- 17- خانوارهای معمولی استان برحسب جنس سرپرست خانوار و تعداد افراد ، تعداد افراد با سواد و بی سواد : آبان 1395

باسواد					جمع	جنس سرپرست خانوار و تعداد افراد در خانوار
4 نفر و بیشتر	3 نفر	2 نفر	1 نفر	ندارد		
378212	283920	410127	127577	77306	1277465	مرد و زن
0	0	0	41529	35733	77418	1 نفر
0	0	143396	41137	28681	213253	2 نفر
0	107824	170570	29663	7033	315132	3 نفر
133857	122762	78911	10963	3811	350345	4 نفر
132078	42356	13632	3174	1218	192487	5 نفر
69047	8584	2845	756	495	81739	6 نفر
27288	1820	566	239	189	30105	7 نفر
10173	427	137	63	77	10878	8 نفر
3499	103	49	35	39	3725	9 نفر
2270	44	21	18	30	2383	10 نفر و بیش تر ...
361736	262540	379482	86923	42689	1133632	مرد
0	0	0	23448	6182	29740	1 نفر
0	0	127947	22141	24847	174968	2 نفر
0	95308	157874	26749	6214	286184	3 نفر
127572	115475	76901	10472	3537	333994	4 نفر
126309	41114	13246	3061	1129	184886	5 نفر
66373	8327	2769	718	460	78659	6 نفر
26206	1767	544	224	178	28922	7 نفر
9783	413	136	60	75	10468	8 نفر
3334	95	47	33	38	3547	9 نفر
2159	41	18	17	29	2264	10 نفر و بیش تر ...
16476	21380	30645	40654	34617	143833	زن
0	0	0	18081	29551	47678	1 نفر
0	0	15449	18996	3834	38285	2 نفر
0	12516	12696	2914	819	28948	3 نفر
6285	7287	2010	491	274	16351	4 نفر
5769	1242	386	113	89	7601	5 نفر
2674	257	76	38	35	3080	6 نفر
1082	53	22	15	11	1183	7 نفر
390	14	1	3	2	410	8 نفر
165	8	2	2	1	178	9 نفر
111	3	3	1	1	119	10 نفر و بیش تر ...

4- 17- خانوارهای معمولی استان برحسب جنس سرپرست خانوار و تعداد افراد ، تعداد افراد با سواد و بی سواد : آبان 1395 (دنباله)

اظهار نشده	بی سواد					جنس سرپرست خانوار و تعداد افراد در خانوار
	4 نفر و بیشتر	3 نفر	2 نفر	1 نفر	ندارد	
323	6812	18181	123999	228681	899469	مرد وزن
156	0	0	0	35733	41529	1 نفر
39	0	0	28282	37929	147003	2 نفر
42	0	4009	23869	40037	247175	3 نفر
41	1296	3830	24587	44454	276137	4 نفر
29	1541	3712	21128	36101	129976	5 نفر
12	1495	2976	14110	20973	42173	6 نفر
3	1097	1906	7218	8757	11124	7 نفر
1	643	980	3048	3174	3032	8 نفر
0	363	430	1073	956	903	9 نفر
0	377	338	684	567	417	10 نفر و بیش تر ...
262	6234	16781	116016	158007	836332	مرد
110	0	0	0	6182	23448	1 نفر
33	0	0	24717	21098	129120	2 نفر
39	0	3334	22067	28536	232208	3 نفر
37	1075	3541	23364	37617	268360	4 نفر
27	1390	3511	20414	32580	126964	5 نفر
12	1398	2848	13728	19473	41200	6 نفر
3	1037	1846	7043	8153	10840	7 نفر
1	626	952	2973	2982	2934	8 نفر
0	345	419	1048	876	859	9 نفر
0	363	330	662	510	399	10 نفر و بیش تر ...
61	578	1400	7983	70674	63137	زن
46	0	0	0	29551	18081	1 نفر
6	0	0	3565	16831	17883	2 نفر
3	0	675	1802	11501	14967	3 نفر
4	221	289	1223	6837	7777	4 نفر
2	151	201	714	3521	3012	5 نفر
0	97	128	382	1500	973	6 نفر
0	60	60	175	604	284	7 نفر
0	17	28	75	192	98	8 نفر
0	18	11	25	80	44	9 نفر
0	14	8	22	57	18	10 نفر و بیش تر ...

مأخذ - مرکز آمار ایران ، دفتر جمعیت ، نیروی کار و سرشماری .

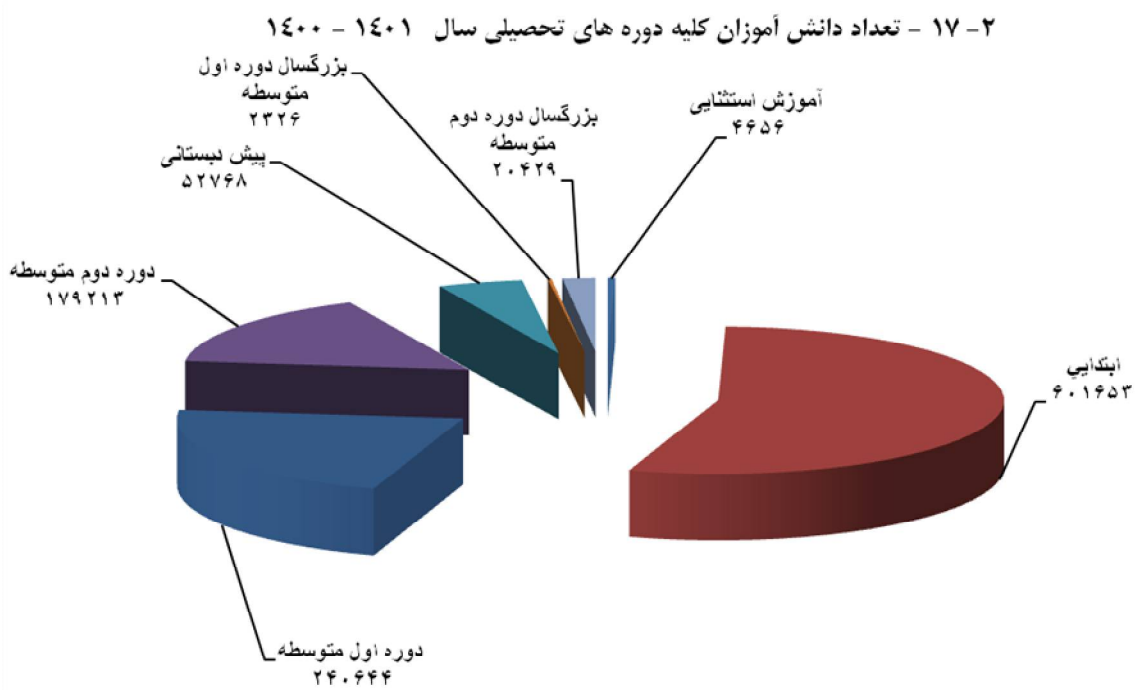
5 - 17- دانش آموزان و کارکنان آموزشی دوره های تحصیلی

کارکنان آموزشی ⁽²⁾		دانش آموزان ⁽¹⁾			سال و دوره تحصیلی
مدیریت و کیفیت بخشی	معلم	دختر	پسر	جمع	
20292	36914	497600	552308	1049908	1385-86
19771	38582	433604	486555	920159	1390-91
21177	36683	487026	533621	1020647	1395-96
21998	35799	503557	545985	1049542	1396-97
21607	35402	531136	581810	1112946	1397-98
18096	33154	538307	581607	1119914	1398-99
15076	43997	529969	567958	1097927	1399-1400
17204	41387	530249	571440	1101689	1400-1401
226	925	1758	2898	4656	آموزش استثنایی
0	0	25551	27217	52768	پیش دبستانی
7728	20916	293397	308256	601653	ابتدایی
4563	8924	114728	125916	240644	دوره اول متوسطه
4687	10622	86067	93146	179213	دوره دوم متوسطه
0	0	636	1690	2326	بزرگسال (دوره اول متوسطه)
0	0	8112	12317	20429	بزرگسال (دوره دوم متوسطه)

(1) دانش آموزان آموزشگاه های دولتی و غیر دولتی را شامل می شود .

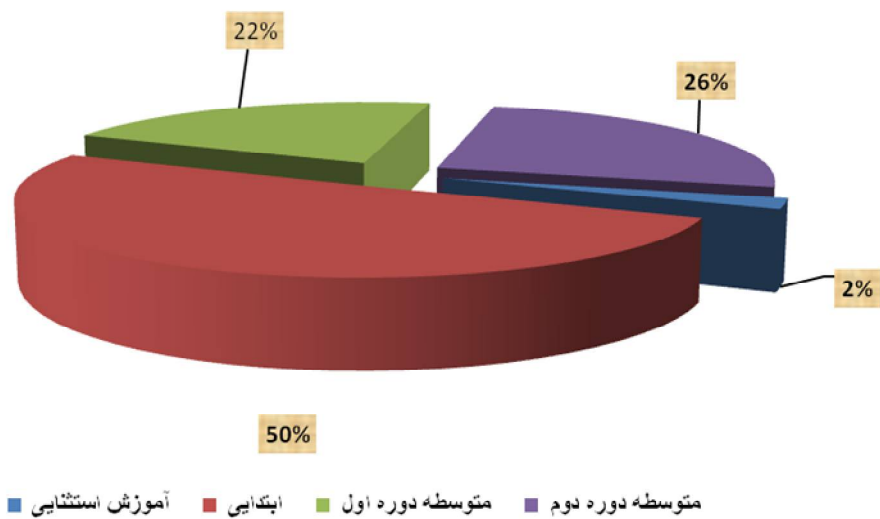
(2) از سال 1394 بر اساس طرح طبقه بندی مشاغل کارکنان آموزشی شامل گروه معلم ، گروه مدیریت و گروه کیفیت بخشی است .

مأخذ - اداره کل آموزش و پرورش استان خوزستان .



مبنا جدول 5 - 17

۳-۱۷- کارکنان آموزشی برحسب دوره های تحصیلی ۱۴۰۰
واحد: درصد



مبنا جدول 5- 17

6 - 17 - دانش آموزان⁽¹⁾ و کارکنان آموزشی اداره کل آموزش و پرورش

کارکنان آموزشی		دانش آموزان			سال تحصیلی و شهرستان
مدیریت و کیفیت بخشی	معلم	دختر	پسر	جمع	
20292	36914	497600	552308	1049908	86 - 1385
19771	38582	433604	486555	920159	91 - 1390
21177	36683	426381	457732	884113	96 - 1395
21998	35799	438411	469929	908340	97 - 1396
21607	35402	459175	497692	956867	98 - 1397
17838	31980	476040	513518	989558	99 - 1398
14852	43008	485228	518040	1003268	1400 - 1399
16978	40462	494192	527318	1021510	1400-1401
968	2058	30436	32024	62460	ابادان
71	227	1827	1839	3666	آغاچاری
342	824	9466	10143	19609	امیدیه
76	494	2777	2890	5667	اندیکا
661	1502	14375	15176	29551	اندیمشک
4327	9274	138692	150609	289301	اهواز
688	1874	18741	18964	37705	ایذه
540	1441	11739	12414	24153	باغملک
332	991	12065	12590	24655	باوی
831	1916	32675	33742	66417	بندرماهشهر
754	1872	16887	17606	34493	بهبهان
196	579	5911	7061	12972	حمیدیه
624	1259	18837	20165	39002	خرمشهر
74	353	1850	1875	3725	دزپارت
1290	3139	39716	41472	81188	دزفول
613	1300	12529	13799	26328	دشت آزادگان
199	652	5934	6372	12306	رامشیر
473	1130	12705	13426	26131	رامهرمز
581	1475	16758	18719	35477	شادگان
576	1269	13424	14590	28014	شوش
610	1569	19520	20745	40265	شوشتر
544	1150	18568	19176	37744	کارون
312	919	7470	8713	16183	کرخه
285	699	6327	6690	13017	گتوند
128	396	3059	3457	6516	لالی
485	1094	11722	12198	23920	مسجدسلیمان
93	219	2186	2252	4438	هفتکل
139	333	3814	3923	7737	هندیجان
166	454	4182	4688	8870	هویره

(1) شامل دانش آموزان مدارس استثنایی، پیش دبستانی و بزرگسال نمی باشند
 مأخذ - اداره کل آموزش و پرورش استان خوزستان.

7 - 17- دانش آموزان آموزش استثنایی برحسب دوره های تحصیلی

دانش آموز			سال و دوره تحصیلی
دختر	پسر	جمع	
1346	2510	3856 1385-86
1697	2986	4683 1390-91
1571	2649	4220 1395-96
1588	2693	4281 1396-97
1681	2829	4510 1397-98
1774	2897	4671 1398-99
1721	2854	4575 1399-1400
1758	2898	4656 1400-1401
280	457	737 پیش دبستانی
1082	1797	2879 ابتدایی
63	73	136 دوره اول متوسطه
169	300	469 دوره اول متوسطه پیش حرفه ای
17	21	38 دوره دوم متوسطه
147	250	397 دوره دوم متوسطه حرفه ای

مأخذ_ اداره کل آموزش و پرورش استان خوزستان .

8 - 17- دانش آموزان ، کارکنان و امکانات آموزشی دوره آموزش استثنایی

کلاس	مدرسه	کارکنان آموزشی		دانش آموز			سال تحصیلی و شهرستان
		مدیریت و کیفیت بخشی	معلم	دختر	پسر	جمع	
640	130	200	475	1346	2510	3856 1385 - 86
759	113	280	641	1697	2986	4683 1390 - 91
686	171	403	785	1571	2649	4220 1395-96
737	193	382	795	1588	2693	4281 1396-97
748	204	346	800	1681	2829	4510 1397-98
794	216	258	1201	1774	2897	4671 1398-99
798	231	224	989	1721	2854	4575 1399-1400
830	607	226	925	1758	2898	4656 1400-1401
55	42	12	66	140	257	397 آبادان
11	8	3	9	11	27	38 آغاچاری
17	16	2	19	33	56	89 امیدیه
2	2	0	2	1	3	4 اندیکا
31	24	8	36	48	84	132 اندیمشک
252	176	82	291	641	977	1618 اهواز
32	25	7	44	51	104	155 ایذه
19	13	8	32	43	48	91 باغملک
10	7	4	14	15	30	45 باوی
57	39	14	45	129	188	317 بندرماهشهر
49	37	14	64	81	141	222 بهبهان
9	8	2	12	16	34	50 حمیدیه
24	16	7	31	58	77	135 خرمشهر
2	2	0	1	1	6	7 دزپارت
57	42	14	61	134	180	314 دزفول
20	14	6	24	19	59	78 دشت آزادگان
10	8	3	14	23	28	51 رامشیر
27	20	7	24	56	73	129 رامهرمز
27	21	4	22	52	110	162 شادگان
18	14	6	16	24	55	79 شوش
27	21	7	24	65	85	150 شوشتر
9	8	1	1	0	55	55 کارون
10	5	1	6	19	46	65 کرخه
10	4	3	11	25	29	54 گتوند
9	8	3	14	12	28	40 لالی
15	13	4	20	28	51	79 مسجدسلیمان
3	1	0	3	7	10	17 هفتکل
6	4	1	6	8	21	29 هندیجان
12	9	3	13	18	36	54 هویزه

مأخذ - اداره کل آموزش و پرورش استان خوزستان .

9 - 17- دانش آموزان و امکانات آموزشی دوره پیش دبستانی

کلاس	مدرسه	دانش آموز			سال تحصیلی و شهرستان
		دختر	پسر	جمع	
1856	1386	20177	19271	39448 1385 - 86
1226	785	15496	12508	28004 1390 - 91
2467	2709	45751	47586	93337 1395-96
6213	2920	51525	51934	103459 1396-97
7013	2968	54062	54681	108743 1397-98
7396	2964	52956	53995	106951 1398-99
5588	2386	36580	36439	73019 1399-1400
4176	2637	25551	27217	52768 1400-1401
94	68	557	536	1093 آبادان
24	9	140	141	281 آغاجاری
109	81	764	644	1408 امیدیه
26	23	132	100	232 اندیکا
232	156	1051	1246	2297 اندیمشک
1211	655	8236	9222	17458 اهواز
103	97	500	539	1039 ایذه
407	151	913	922	1835 باغملک
79	67	444	553	997 باوی
294	170	2345	2477	4822 بندرماهشهر
55	45	425	484	909 بهبهان
51	36	265	251	516 حمیدیه
29	22	100	133	233 خرمشهر
26	24	109	76	185 دزپارت
277	199	2173	2157	4330 دزفول
142	103	811	756	1567 دشت آزادگان
30	27	154	158	312 رامشیر
59	41	676	556	1232 رامهرمز
204	131	852	1030	1882 شادگان
78	69	433	342	775 شوش
129	98	1017	886	1903 شوشتر
161	105	1625	1634	3259 کارون
65	53	324	380	704 کرخه
57	49	371	412	783 گتوند
51	33	183	215	398 لالی
122	95	679	921	1600 مسجدسلیمان
6	6	3	65	68 هفتکل
53	22	267	376	643 هندیجان
2	2	2	5	7 هویره

مأخذ - اداره کل آموزش و پرورش استان خوزستان .

10 - 17 - دانش آموزان ، کارکنان و امکانات آموزشی دوره ابتدایی

کلاس	مدرسه	کارکنان آموزشی		دانش آموزان			سال تحصیلی و شهرستان
		مدیریت و کیفیت بخشی	معلم	دختر	پسر	جمع	
20035	4488	4796	16661	200356	219204	419560 1385 - 86
18681	4006	5537	16549	194431	207605	402036 1390 - 91
23001	4629	10531	18563	260004	275310	535314 1395 - 96
24069	4809	11890	17701	269325	284382	553707 1396-97
24924	4972	11732	17024	275590	290716	566306 1397-98
26243	5191	8253	15166	283804	298810	582614 1398 - 99
26380	5183	7188	21509	287602	301841	589443 1399-1400
26904	17170	7728	20916	293397	308256	601653	... 1400-1401
1338	855	451	983	17673	18583	36256 آبادان
108	76	34	117	1031	1040	2071 آغاچاری
541	385	147	432	5426	5812	11238 امیدیه
245	193	27	222	1510	1664	3174 اندیکا
737	437	267	745	8088	8538	16626 اندیمشک
7240	4238	1973	4891	82155	87156	169311 اهواز
981	595	298	885	10306	10544	20850 ایذه
799	546	251	711	6492	6805	13297 باغملک
728	500	164	536	7658	7960	15618 باوی
1487	820	393	982	18880	19710	38590 بندرماهشهر
898	585	297	848	9265	9528	18793 بهبهان
441	295	105	339	4139	4395	8534 حمیدیه
941	635	320	655	11312	11862	23174 خرمشهر
153	112	31	153	1042	1136	2178 دزپارت
1886	1140	553	1638	22835	24363	47198 دزفول
802	584	294	638	8021	8265	16286 دشت آزادگان
395	266	102	376	3613	3743	7356 رامشیر
717	481	186	543	7273	7524	14797 رامهرمز
1178	828	281	890	11004	11762	22766 شادگان
768	532	265	646	8381	8889	17270 شوش
1146	826	262	811	11641	11974	23615 شوشتر
993	600	292	681	12252	12394	24646 کارون
363	260	174	512	3585	3885	7470 گتوند
196	116	126	339	1716	1809	3525 کرخه
556	415	62	197	5343	5769	11112 لالی
640	456	196	562	6460	6684	13144 مسجدسلیمان
131	79	38	126	1251	1267	2518 هفتکل
206	129	58	178	2267	2382	4649 هندیجان
290	186	81	280	2778	2813	5591 هویزه

مأخذ - اداره کل آموزش و پرورش استان خوزستان .

11- 17- دانش آموزان ، کارکنان و امکانات آموزشی دوره اول متوسطه

کلاس	مدرسه	کارکنان آموزشی		دانش آموزان			سال تحصیلی و شهرستان
		مدیریت و کیفیت بخشی	معلم	دختر	پسر	جمع	
11630	1993	5300	10669	132169	160484	292653 1385 - 86
9184	1698	4470	10751	101834	118672	220506 1390 - 91
8557	1634	4759	8660	98330	111006	209336 1395 - 96
8751	1658	4668	8736	99761	112626	212387 1396 - 97
8970	1717	4615	8714	103476	115697	219173 1397 - 98
9469	1642	4605	8001	108184	119558	227742 1398 - 99
9615	1836	3776	9668	112745	123508	236253 1399 - 1400
9731	5434	4563	8924	114728	125916	240644 1400- 1401
564	242	271	497	7338	7931	15269 آبادان
42	30	15	49	430	465	895 آغاچاری
211	134	91	175	2319	2504	4823 امیدیه
120	119	18	124	673	653	1326 اندیکا
296	172	170	318	3362	3479	6841 اندیمشک
2511	1181	1198	1892	31817	36051	67868 اهواز
420	283	174	463	4543	4611	9154 ایذه
330	264	114	365	2836	3016	5852 باغملک
226	140	96	221	2782	2913	5695 باوی
564	227	222	403	7932	8330	16262 بندرماهشهر
385	251	223	448	4183	4341	8524 بهبهان
116	70	49	115	1164	1571	2735 حمیدیه
322	163	175	259	4501	4978	9479 خرمشهر
88	85	9	92	472	385	857 دزپارت
721	391	369	680	9270	9663	18933 دزفول
249	143	145	307	2772	3244	6016 دشت آزادگان
134	93	45	138	1435	1574	3009 رامشیر
265	152	131	258	3093	3252	6345 رامهرمز
328	183	153	317	3611	4348	7959 شادگان
264	167	152	297	2795	3329	6124 شوش
362	187	181	319	4479	4986	9465 شوشتر
304	142	164	233	4064	4307	8371 کارون
216	180	67	264	1474	1923	3397 کرخه
154	101	79	173	1508	1654	3162 گتوند
94	75	22	98	782	849	1631 لالی
253	143	122	226	2798	2956	5754 مسجدسلیمان
39	23	30	35	553	576	1129 هفتکل
72	45	38	64	895	938	1833 هندیجان
81	48	40	94	847	1089	1936 هویزه

مأخذ - اداره کل آموزش و پرورش استان خوزستان .

12 - 17 - دانش آموزان ، کارکنان و امکانات آموزشی دوره دوم متوسطه

کلاس	مدرسه	کارکنان آموزشی		دانش آموزان			سال تحصیلی و شهرستان
		مدیریت و کیفیت بخشی	معلم	دختر	پسر	جمع	
10657	1471	6920	8944	123092	138767	261859 1385 - 86
11804	2141	6479	10621	107838	123010	230848 1390 - 91
7544	1217	5484	8675	68047	71416	139463 1395 - 96
7397	1243	5058	8567	69325	72921	142246 1396 - 97
8768	1292	4914	8864	80109	91279	171388 1397 - 98
9053	1664	4980	8786	84052	95150	179202 1398-99
9129	1273	3888	11831	84881	92691	177572 1399 - 1400
9263	3735	4687	10622	86067	93146	179213 1400-1401
544	191	246	578	5425	5510	10935 آبادان
44	26	22	61	366	334	700 آغاچاری
197	89	104	217	1721	1827	3548 امیدیه
111	71	31	148	594	573	1167 اندیکا
344	140	224	439	2925	3159	6084 اندیمشک
2498	848	1156	2491	24720	27402	52122 اهواز
433	180	216	526	3892	3809	7701 ایذه
301	159	175	365	2411	2593	5004 باغملک
182	73	72	234	1625	1717	3342 باوی
520	186	216	531	5863	5702	11565 بندرماهشهر
389	164	234	576	3439	3737	7176 بهبهان
108	55	42	125	608	1095	1703 حمیدیه
292	100	129	345	3024	3325	6349 خرمشهر
68	51	34	108	336	354	690 دزپارت
734	256	368	821	7611	7446	15057 دزفول
209	97	174	355	1736	2290	4026 دشت آزادگان
100	43	52	138	886	1055	1941 رامشیر
264	121	156	329	2339	2650	4989 رامهرمز
251	110	147	268	2143	2609	4752 شادگان
265	132	159	326	2248	2372	4620 شوش
364	129	167	439	3400	3785	7185 شوشتر
240	104	88	236	2252	2475	4727 کارون
109	70	71	143	653	1021	1674 کرخه
154	73	80	187	1234	1151	2385 گتوند
89	51	44	101	561	799	1360 لالی
271	116	167	306	2464	2558	5022 مسجدسلیمان
45	24	25	58	382	409	791 هفتکل
71	41	43	91	652	603	1255 هندیجان
66	35	45	80	557	786	1343 هوپزه

مأخذ - اداره کل آموزش و پرورش استان خوزستان .

13 - 17- دانش آموزان دوره دوم متوسطه برحسب پایه و شاخه تحصیلی و شهرستان : 1400-1401

کل						شهرستان
کار و دانش		فنی و حرفه ای		متوسطه نظری		
دختر	پسر	دختر	پسر	دختر	پسر	
10949	24490	6261	14566	68857	54090	کل استان
884	1703	304	1009	4237	2798	آبادان
48	96	29	0	289	238	آغاچاری
244	476	197	430	1280	921	امیدیه
12	106	0	0	582	467	اندیکا
338	647	154	289	2433	2223	اندیمشک
2777	8169	2125	4517	19818	14716	اهواز
371	557	184	598	3337	2654	ایذه
73	256	137	171	2201	2166	باغملک
308	465	179	366	1138	886	باوی
980	1525	632	1339	4251	2838	بندرماهشهر
430	575	179	602	2830	2560	بهبهان
64	137	0	130	544	828	حمیدیه
307	1080	431	434	2286	1811	خرمشهر
6	41	25	42	305	271	دزپارت
1270	1272	464	1060	5877	5114	دزفول
113	277	0	528	1623	1485	دشت آزادگان
177	316	72	309	637	430	رامشیر
403	738	234	491	1702	1421	رامهرمز
217	1019	205	418	1721	1172	شادگان
242	477	177	390	1829	1505	شوش
133	811	406	772	2861	2202	شوشتر
488	1585	0	174	1764	716	کارون
82	251	0	0	571	770	کرخه
188	442	0	39	1046	670	گتوند
72	123	0	26	489	650	لالی
434	863	127	374	1903	1321	مسجدسلیمان
116	193	0	0	266	216	هفتکل
141	123	0	58	511	422	هندیجان
31	167	0	0	526	619	هویره

13 - 17 - دانش آموزان دوره دوم متوسطه برحسب پایه و شاخه تحصیلی و شهرستان : 1401-1400
(دنباله)

پایه دهم						شهرستان
کار و دانش		فنی و حرفه ای		متوسطه نظری		
دختر	پسر	دختر	پسر	دختر	پسر	
4764	9366	2563	5421	24183	18162	کل استان
380	631	114	351	1526	970	آبادان
21	35	11	0	110	78	آغاچاری
112	180	70	147	466	317	امیدیه
0	44	0	0	212	175	اندیکا
151	280	69	90	863	741	اندیمشک
1169	3189	837	1614	7059	4806	اهواز
160	236	92	243	1069	820	ایذه
38	136	43	80	794	737	باغملک
146	173	81	132	407	302	باوی
454	559	254	494	1396	1000	بندرماهشهر
152	210	72	208	1013	912	بهبهان
26	58	0	49	212	294	حمیدیه
142	388	196	157	808	673	خرمشهر
0	22	7	9	120	87	دزپارت
549	527	152	420	1957	1691	دزفول
37	98	0	224	580	436	دشت آزادگان
69	116	42	108	219	143	رامشیر
197	266	92	204	605	489	رامهرمز
107	386	81	179	635	371	شادگان
113	226	79	148	628	469	شوش
59	256	190	333	1018	747	شوشتر
238	544	0	49	661	246	کارون
36	103	0	0	218	299	کرخه
79	174	0	10	366	230	گتوند
33	34	0	8	167	234	لالی
169	322	81	141	610	437	مسجدسلیمان
46	59	0	0	81	78	هفتکل
64	41	0	23	196	163	هندیجان
17	73	0	0	187	217	هويزه

13 - 17- دانش آموزان دوره دوم متوسطه برحسب پایه و شاخه تحصیلی و شهرستان : 1400-1401
(دنباله)

پایه یازدهم						شهرستان
کار و دانش		فنی و حرفه ای		متوسطه نظری		
دختر	پسر	دختر	پسر	دختر	پسر	
2904	7295	1914	4581	22958	18557	کل استان
278	532	95	299	1405	917	آبادان
17	31	0	0	98	85	آغاچاری
60	134	59	144	447	340	امیدیه
0	21	0	0	193	150	اندیکا
86	182	41	102	782	757	اندیمشک
703	2390	697	1480	6573	5105	اهواز
90	167	53	161	1114	962	ایذه
27	59	38	44	695	743	باغملک
80	133	53	123	367	304	باوی
251	479	206	424	1454	934	بندرامشهر
138	179	43	194	941	852	بهبهان
14	39	0	43	194	287	حمیدیه
62	366	115	142	770	597	خرمشهر
3	10	11	19	74	79	دزپارت
371	377	164	345	1949	1766	دزفول
42	73	0	145	529	522	دشت آزادگان
52	93	18	106	225	150	رامشیر
103	220	82	143	561	493	رامهرمز
46	294	52	117	596	423	شادگان
53	138	50	122	648	528	شوش
19	245	121	239	931	691	شوشتر
109	493	0	50	585	250	کارون
30	87	0	0	199	279	کرخه
65	136	0	15	343	233	گتوند
22	36	0	11	160	198	لالی
104	225	16	94	685	499	مسجدسلیمان
36	66	0	0	113	60	هفتکل
29	43	0	19	161	150	هنديجان
14	47	0	0	166	203	هويزه

13 - 17 - دانش آموزان دوره دوم متوسطه برحسب پایه و شاخه تحصیلی و شهرستان : 1400-1401
(دنباله)

پایه دوازدهم						شهرستان
کار و دانش		فنی و حرفه ای		متوسطه نظری		
دختر	پسر	دختر	پسر	دختر	پسر	
3281	7829	1784	4564	21716	17371	کل استان
226	540	95	359	1306	911	آبادان
10	30	18	0	81	75	آغاچاری
72	162	68	139	367	264	امیدیه
12	41	0	0	177	142	اندیکا
101	185	44	97	788	725	اندیمشک
905	2590	591	1423	6186	4805	اهواز
121	154	39	194	1154	872	ایذه
8	61	56	47	712	686	باغملک
82	159	45	111	364	280	باوی
275	487	172	421	1401	904	بندرماهشهر
140	186	64	200	876	796	بهبهان
24	40	0	38	138	247	حمیدیه
103	326	120	135	708	541	خرمشهر
3	9	7	14	111	105	دزپارت
350	368	148	295	1971	1657	دزفول
34	106	0	159	514	527	دشت آزادگان
56	107	12	95	193	137	رامشیر
103	252	60	144	536	439	رامهرمز
64	339	72	122	490	378	شادگان
76	113	48	120	553	508	شوش
55	310	95	200	912	764	شوشتر
141	548	0	75	518	220	کارون
16	61	0	0	154	192	کرخه
44	132	0	14	337	207	گتوند
17	53	0	7	162	218	لالی
161	316	30	139	608	385	مسجدسلیمان
34	68	0	0	72	78	هفتکل
48	39	0	16	154	109	هندیجان
0	47	0	0	173	199	هویره

مأخذ - اداره کل آموزش و پرورش استان خوزستان .

14 - 17- دانش آموزان و امکانات آموزشی دوره اول متوسطه بزرگسال

کلاس	مدرسه	دانش آموز			سال تحصیلی و شهرستان
		زن	مرد	جمع	
175	46	2137	1873	4010 1385 - 86
271	39	1709	671	2380 1390 - 91
72	39	395	527	922 1395 - 96
94	51	514	813	1327 1396-97
268	115	1001	1535	2536 1397-98
133	59	501	683	1184 1398-99
116	39	421	712	1133 1399-1400
154	154	636	1690	2326 1400-1401
6	6	60	242	302 آبادان
0	0	0	0	0 آغاجاری
4	4	6	19	25 امیدیه
1	1	0	0	0 اندیکا
10	10	48	35	83 اندیمشک
38	38	183	539	722 اهواز
3	3	0	69	69 ایذه
1	1	0	1	1 باغملک
5	5	0	40	40 باوی
11	11	34	111	145 بندرماهشهر
4	4	22	17	39 بهبهان
3	3	0	22	22 حمیدیه
7	7	54	116	170 خرمشهر
1	1	0	5	5 دزپارت
10	10	55	48	103 دزفول
8	8	38	73	111 دشت آزادگان
0	0	0	0	0 رامشیر
12	12	24	80	104 رامهرمز
4	4	15	58	73 شادگان
1	1	0	0	0 شوش
3	3	14	0	14 شوستر
7	7	28	118	146 کارون
2	2	0	61	61 کرخه
3	3	19	0	19 گتوند
0	0	0	0	0 لالی
10	10	36	36	72 مسجدسلیمان
0	0	0	0	0 هفتکل
0	0	0	0	0 هندیجان
0	0	0	0	0 هویره

مأخذ - اداره کل آموزش و پرورش استان خوزستان .

15 - 17 - دانش آموزان و امکانات آموزشی دوره دوم متوسطه بزرگسال

کلاس	مدرسه	دانش آموز			سال تحصیلی و شهرستان
		دختر	پسر	جمع	
1114	193	9793	16012	25805 1385 - 86
1613	212	10370	21367	31737 1390 - 91
2643	468	12928	25127	38055 1395 - 96
2304	409	11519	20616	32135 1396 - 97
2914	764	15217	25073	40290 1397 - 98
1755	374	7036	10514	17550 1398 - 99
1630	307	6019	9913	15932 1399 - 1400
1503	393	8112	12317	20429 1400-1401
101	24	590	652	1242 آبادان
2	1	0	10	10 آغاچاری
61	14	119	231	350 امیدیه
5	2	106	56	162 اندیکا
69	22	380	486	866 اندیمشک
354	94	2283	3394	5677 اهواز
57	14	580	689	1269 ایذه
29	11	255	440	695 باغملک
20	6	102	297	399 باوی
108	25	516	819	1335 بندرماهشهر
79	23	339	302	641 بهبهان
11	5	100	214	314 حمیدیه
90	17	368	562	930 خرمشهر
5	2	25	25	50 دزپارت
111	21	725	990	1715 دزفول
29	12	167	462	629 دشت آزادگان
21	9	45	39	84 رامشیر
85	18	223	500	723 رامهرمز
41	11	167	319	486 شادگان
40	11	157	264	421 شوش
61	9	356	310	666 شوشتر
20	8	129	494	623 کارون
8	4	24	105	129 کرخه
11	4	88	52	140 گتوند
14	6	75	56	131 لالی
54	14	83	226	309 مسجدسلیمان
6	2	25	43	68 هفتکل
4	2	23	3	26 هندیجان
7	2	62	277	339 هویزه

مأخذ - اداره کل آموزش و پرورش استان خوزستان .

16 - 17- قبول شدگان دوره دوم متوسطه (پایه دهم و یازدهم) برحسب شاخه تحصیلی و جنس

متوسطه نظری				جمع			سال تحصیلی و شهرستان
علوم تجربی		ریاضی و فیزیک		دختر	پسر	جمع	
دختر	پسر	دختر	پسر				
000	000	000	000	000	000	000 1385 - 86
000	000	000	000	000	000	000 1390 - 91
000	000	000	000	000	000	000 1394 - 95
000	000	000	000	000	000	000 1395 - 96
000	000	000	000	000	000	000 1396 - 97
000	000	000	000	000	000	000 1397 - 98
000	000	000	000	000	000	000 1398-99
137934	84308	17397	42438	771428	757970	1529398 1399-1400
8488	4459	1227	2671	46617	40687	87304 آبادان
329	110	0	0	3178	2746	5924 آغاچاری
3498	2247	182	1162	14532	14200	28732 امیدیه
1124	478	0	114	5825	4819	10644 اندیکا
5277	3304	503	1885	26067	26504	52571 اندیمشک
43862	26836	7190	16372	220557	229287	449844 اهواز
6527	3767	280	1253	37072	34725	71797 ایذه
2708	1941	133	156	22323	22052	44375 باغملک
1517	698	604	340	14385	12617	27002 باوی
8833	4757	1522	3553	51465	42108	93573 بندرماهشهر
6210	5634	947	1938	30495	30818	61313 بهبهان
726	1036	0	140	5805	10433	16238 حمیدیه
4531	2416	807	1647	25344	23458	48802 خرمشهر
126	196	0	70	3337	3301	6638 دزپارت
12371	8023	1608	4483	70684	63533	134217 دزفول
2279	1820	140	398	15956	20833	36789 دشت آزادگان
1130	593	153	280	7800	7595	15395 رامشیر
3011	1776	603	1081	20122	21327	41449 رامهرمز
2729	1135	119	452	19496	20685	40181 شادگان
3625	1765	0	670	20030	18354	38384 شوش
6273	3888	249	1361	31230	28432	59662 شوشتر
2229	453	542	389	19913	18417	38330 کارون
597	680	0	113	5711	6719	12430 کرخه
1820	818	0	280	11506	10063	21569 گتوند
727	484	70	210	5176	7508	12684 لالی
5380	3484	322	1184	22220	21167	43387 مسجدسلیمان
602	259	112	106	3793	3484	7277 هفتکل
697	374	84	130	5482	4436	9918 هندیجان
708	877	0	0	5307	7662	12969 هویزه

16 - 17 - قبول شدگان دوره دوم متوسطه (پایه دهم و یازدهم) برحسب شاخه تحصیلی و جنس (دنباله)

پایه دهم						سال تحصیلی و شهرستان
کاردانش		فنی و حرفه ای		متوسطه نظری		
دختر	پسر	دختر	پسر	دختر	پسر	
000	000	000	000	000	000 1385 - 86
000	000	000	000	000	000 1390 - 91
000	000	000	000	000	000 1394 - 95
000	000	000	000	000	000 1395 - 96
000	000	000	000	000	000 ⁽¹⁾ 1396 - 97
000	000	000	000	000	000 1397 - 98
000	000	000	000	000	000 1398-99
30746	63807	21744	41994	174105	129448 1399-1400
2736	3554	1215	3057	9680	5320 آبادان
170	258	0	0	1014	1016 آغاجاری
602	1072	656	1037	2782	1351 امیدیه
0	215	0	0	1799	1338 اندیکا
732	1545	432	891	5436	5338 اندیمشک
7394	22489	8077	13983	42555	27892 اهواز
1116	1665	674	1887	9332	8761 ایذه
269	459	379	353	7233	8095 باغملک
914	1204	632	1076	3460	2529 باوی
2597	3678	1983	2965	9971	4835 بندرماهشهر
1314	1315	445	1589	6331	4263 بهبهان
201	417	0	525	2202	3160 حمیدیه
521	2447	1023	1099	6083	4035 خرمشهر
54	112	150	153	1020	947 دزپارت
4241	3463	2143	3342	14120	12174 دزفول
428	631	0	1825	5134	5349 دشت آزادگان
558	801	200	631	1917	1181 رامشیر
1281	2237	795	1354	4594	3995 رامهرمز
539	3125	740	1075	5835	4210 شادگان
486	1097	515	1105	5646	4639 شوش
200	1776	1523	2162	6944	4020 شوشتر
1182	4386	0	582	5702	2134 کارون
353	607	0	0	2073	2124 کرخه
726	1351	0	150	3167	2314 گتوند
233	362	0	106	1618	2279 لالی
1125	2095	162	826	4054	2240 مسجدسلیمان
381	596	0	0	1076	459 هفتکل
230	297	0	221	1612	1310 هندیجان
163	553	0	0	1715	2140 هویزه

16 - 17- قبول شدگان دوره دوم متوسطه (پایه دهم و یازدهم) برحسب شاخه تحصیلی و جنس (دنباله)

پایه یازدهم				سال تحصیلی و شهرستان
متوسطه نظری				
علوم تجربی		ریاضی و فیزیک		
دختر	پسر	دختر	پسر	
000	000	000	000	1385 - 86
000	000	000	000	1390 - 91
000	000	000	000	1394 - 95
000	000	000	000	1395 - 96
000	000	000	000	1396 - 97
000	000	000	000	1397 - 98
000	000	000	000	1398-99
141573	84308	15690	39404	1399-1400
8226	4459	1048	2407	آبادان
330	110	0	0	آغاچاری
2783	2247	144	996	امیدیه
997	478	0	59	اندیکا
6080	3304	559	1752	اندیمشک
45111	26836	6540	15459	اهواز
6772	3767	320	1295	ایذه
2572	1941	80	115	باغملک
1859	698	393	322	باوی
9240	4757	1341	3808	بندرماهشهر
6652	5634	879	2095	بهبهان
619	1036	0	80	حمیدیه
4539	2416	710	1013	خرمشهر
299	196	0	0	دزپارت
14141	8023	2170	4436	دزفول
2572	1820	86	335	دشت آزادگان
1087	593	78	214	رامشیر
2852	1776	255	835	رامهرمز
2169	1135	175	500	شادگان
3030	1765	32	489	شوش
7089	3888	480	1457	شوشتر
2704	453	0	303	کارون
371	680	0	0	کرخه
1590	818	128	270	گتوند
793	484	0	112	لالی
4856	3484	272	785	مسجدسلیمان
630	259	0	96	هفتکل
815	374	0	171	هنديجان
795	877	0	0	هويزه

16 - 17- قبول شدگان دوره دوم متوسطه (پایه دهم و یازدهم) برحسب شاخه تحصیلی و جنس (دنباله)

پایه یازدهم						سال تحصیلی و شهرستان
کاردانش		فنی و حرفه ای		متوسطه نظری		
				علوم انسانی		
دختر	پسر	دختر	پسر	دختر	پسر	
000	000	000	000	000	000	86 - 1385
000	000	000	000	000	000	91 - 1390
000	000	000	000	000	000	95 - 1394
000	000	000	000	000	000	96 - 1395
000	000	000	000	000	000	97 - 1396 ⁽¹⁾
000	000	000	000	000	000	98 - 1397
000	000	000	000	000	000	99 - 1398
41532	89658	21882	48859	168825	133746	1399-1400
2724	4894	1194	4006	10079	5860	آبادان
116	289	232	0	987	963	آغاجاری
761	1492	640	1274	2484	1322	امیدیه
222	528	0	0	1683	1609	اندیکا
1133	2019	508	1017	5407	5449	اندیمشک
11272	32828	7597	16311	40959	30281	اهواز
1446	1773	528	2571	10077	7986	ایذه
111	664	628	411	8210	7917	باغملک
1154	1905	651	1166	3201	2679	باوی
3682	5200	1956	3551	10340	5004	بندراماهشهر
1684	2001	743	1826	5290	4523	بهبهان
496	565	0	546	1561	2928	حمیدیه
1053	2812	1085	1114	4992	4459	خرمشهر
70	92	126	131	1492	1404	دزپارت
4532	3986	2070	3216	13288	12387	دزفول
436	1203	0	2161	4881	5291	دشت آزادگان
773	1299	154	845	1750	1158	رامشیر
1366	2980	507	1632	4858	3661	رامهرمز
1025	4174	1003	1341	5162	3538	شادگان
752	1148	648	1020	5296	4656	شوش
687	2864	1261	1800	6524	5216	شوشتر
2128	6220	0	1062	5426	2435	کارون
252	478	0	0	2065	2037	کرخه
645	1843	0	168	3430	2051	گتوند
174	768	0	87	1561	2616	لالی
1867	3526	351	1407	3831	2136	مسجدسلیمان
527	875	0	0	465	834	هفتکل
444	481	0	196	1600	882	هندیجان
0	751	0	0	1926	2464	هويزه

مأخذ_ اداره کل آموزش و پرورش استان خوزستان .

17 - 17- فارغ التحصیلان دوره دوم متوسطه (پایه دوازدهم) برحسب شاخه تحصیلی و جنس

متوسطه نظری				جمع			سال تحصیلی و شهرستان
علوم تجربی		ریاضی و فیزیک		دختر	پسر	جمع	
دختر	پسر	دختر	پسر				
7362	3071	3040	3860	24983	20458	45441 1385 - 86
000	000	000	000	000	000	000 1390 - 91
15180	5611	1896	4616	24831	14808	39639 1394 - 95
14955	6517	1921	4174	25435	17676	43111 1395 - 96
7346	3432	979	2115	13880	11223	25103 1396 - 97
8857	4619	834	2394	18483	19824	38307 1397 - 98
7206	3574	623	1545	15852	13140	28992 1398-99
7329	3676	597	1431	15924	14104	30028 1399-1400
450	215	43	88	923	715	1638 آبادان
22	11	0	0	79	46	125 آغاچاری
187	80	0	36	350	227	577 امیدیه
69	24	0	1	162	55	217 اندیکا
293	136	18	61	536	479	1015 اندیمشک
2152	1080	264	564	4458	4769	9227 اهواز
347	142	3	45	704	593	1297 ایذه
136	76	2	12	354	301	655 باغملک
73	20	13	10	244	202	446 باوی
444	224	25	117	1026	630	1656 بندرماهشهر
375	196	23	53	714	476	1190 بهبهان
35	85	1	8	96	280	376 حمیدیه
225	81	38	30	438	295	733 خرمشهر
22	5	0	0	66	22	88 دزپارت
721	360	74	203	1523	1093	2616 دزفول
99	60	11	6	266	377	643 دشت آزادگان
69	20	1	10	199	87	286 رامشیر
168	126	7	35	468	536	1004 رامهرمز
156	74	7	10	479	299	778 شادگان
165	94	3	17	348	261	609 شوش
414	227	10	33	837	704	1541 شوشتر
100	12	18	13	255	342	597 کارون
29	37	0	4	97	156	253 کرخه
120	45	7	7	329	255	584 گتوند
53	31	0	11	175	226	401 لالی
263	150	19	45	509	497	1006 مسجدسلیمان
42	13	4	7	99	57	156 هفتکل
50	12	6	5	111	47	158 هندیجان
50	40	0	0	79	77	156 هوپزه

17 - 17- فارغ التحصیلان دوره دوم متوسطه برحسب شاخه تحصیلی و جنس (دنباله)

کارندانش		فنی و حرفه ای		متوسطه نظری		سال تحصیلی و شهرستان
				علوم انسانی		
دختر	پسر	دختر	پسر	دختر	پسر	
3842	5371	1774	3863	8965	4293 1385 - 86
000	000	000	000	000	000 1390 - 91
865	1365	575	868	6315	2348 1394 - 95
487	2966	210	437	7862	3582 1395 - 96
302	2456	92	442	5161	2778 ⁽¹⁾ 1396 - 97
2360	6728	1352	3120	5080	2963 1397 - 98
1948	3441	988	1682	5087	2898 1398-99
2132	4236	1041	1618	4825	3143 1399-1400
124	199	60	110	246	103 آبادان
12	1	11	0	34	34 آغاجاری
37	50	26	19	100	42 امیدیه
11	10	0	0	82	20 اندیکا
67	158	16	35	142	89 اندیشک
556	1894	406	605	1080	626 اهواز
79	124	22	102	253	180 ایذه
13	30	9	11	194	172 باغملک
62	89	15	36	81	47 باوی
185	142	97	77	275	70 بندرماهشهر
74	75	32	54	210	98 بهبهان
27	34	0	25	33	128 حمیدیه
26	100	57	35	92	49 خرمشهر
7	6	1	0	36	11 دزپارت
272	168	95	88	361	274 دزفول
28	40	0	130	128	141 دشت آزادگان
41	24	4	9	84	24 رامشیر
79	186	30	54	184	135 رامهرمز
51	75	55	35	210	105 شادگان
47	53	20	22	113	75 شوش
47	174	77	76	289	194 شوشتر
70	234	0	38	67	45 کارون
11	25	0	0	57	90 کرخه
40	91	0	7	162	105 گتوند
15	41	0	3	107	140 لالی
109	197	8	42	110	63 مسجدسلیمان
33	0	0	0	20	37 هفتکل
9	9	0	5	46	16 هندیجان
0	7	0	0	29	30 هویزه

مأخذ_ اداره کل آموزش و پرورش استان خوزستان .

18 - 17- سواد آموزان تحت پوشش دوره های نهضت سواد آموزی در نقاط شهری و روستایی

نقاط روستایی ⁽²⁾			نقاط شهری			کل			سال و دوره ⁽¹⁾
زن	مرد	جمع	زن	مرد	جمع	زن	مرد	جمع	
دوره سواد آموزی									
0	0	0	0	0	0	0	0	0 1385 - 1386
7721	3530	11251	7156	1691	8847	14877	5221	20098 1390 - 1391
8263	3268	11531	7573	2699	10272	15836	5967	21803 1395 - 1396
5392	2265	7657	5426	1652	7078	10818	3917	14735 1396 - 1397
5223	1765	6988	5563	1815	7378	10786	3580	14366 1397 - 1398
4191	2535	6726	3059	2291	5350	7250	4826	12076 1398 - 1399
6505	1960	8465	1960	971	2931	8465	2931	11396 1399-1400
5327	1843	7170	3813	1259	5072	9140	3102	12242	... 1400-1401
دوره انتقال									
0	0	0	0	0	0	0	0	0 1385 - 1386
0	0	0	0	0	0	0	0	0 1390 - 1391
7604	1314	8918	7855	959	8814	15459	2273	17732 1395 - 1396
4673	799	5472	5771	626	6397	10444	1425	11869 1396 - 1397
4689	671	5360	5606	568	6174	10295	1239	11534 1397 - 1398
4420	544	4964	2931	489	3420	7351	1033	8384 1398 - 1399
3947	3173	7120	683	369	1052	4630	3542	8172 1399-1400
3462	495	3957	3774	366	4140	7236	861	8097	... 1400-1401
دوره تحکیم									
0	0	0	0	0	0	0	0	0 1385 - 1386
1360	134	1494	1790	99	1889	3150	233	3383 1390 - 1391
2921	576	3497	3858	295	4153	6779	871	7650 1395 - 1396
2640	354	2994	3898	326	4224	6538	680	7218 1396 - 1397
2824	440	3264	4132	431	4563	6956	871	7827 1397 - 1398
5150	1086	6236	3604	32	3636	8754	1118	9872 1398 - 1399
2990	2581	5571	471	280	751	3461	2861	6322 1399-1400
3986	606	4592	3418	411	3829	7404	1017	8421	... 1400-1401

(1) از سال 1390 نظام آموزشی به دوره های سوادآموزی، انتقال و تحکیم تغییر یافت .
 (2) شامل اطلاعات مربوط به عشایر تحت پوشش سازمان نهضت سوادآموزی نیز می باشد .
 مأخذ - مدیریت نهضت سوادآموزی استان خوزستان .

19 - 17 - قبول شدگان دوره های⁽¹⁾ نهضت سواد آموزی بر حسب جنس

سواد آموزی		جمع			سال
زن	مرد	زن	مرد	مرد و زن	
000	000	000	000	000 1380 – 1381
000	000	000	000	000 1385 – 1386
9347	3346	11543	3470	15013 1390 – 1391
8501	2588	20688	4213	24901 1395 - 1396
5545	1601	14467	2701	17168 1396 - 1397
5796	1687	15086	2793	17879 1397 - 1398
4212	1250	11596	2288	13884 1398 - 1399
3556	1245	10042	2218	12260 1399-1400

تحکیم		انتقال		سال
زن	مرد	زن	مرد	
000	000	000	000 1380 – 1381
000	000	000	000 1385 – 1386
2196	124	000	000 1390 – 1391
3365	1165	8822	460 1395 - 1396
3010	286	5912	814 1396 - 1397
3216	401	6074	705 1397 - 1398
3275	537	4109	501 1398 - 1399
2336	335	4150	638 1399-1400

(1) از سال 1390 نظام آموزشی به دوره های سواد آموزی ، انتقال و تحکیم تغییر یافت .
 مأخذ _ مدیریت نهضت سواد آموزی استان خوزستان .

20 - 17- آموزشگران دانشگاهی تمام وقت موسسات آموزش عالی⁽¹⁾ برحسب جنس

سال تحصیلی و شهرستان	مرد و زن	مرد	زن
..... 1385 - 1386	000	000	000
..... 1390 - 1391	8600	6515	2085
..... 1395 - 1396	3818	2803	1015
..... 1396 - 1397	3758	2685	1073
..... 1397 - 1398	4059	2885	1174
..... 1398 - 1399	4125	2883	1242
..... 1399 - 1400	2171	1473	698
..... 1400 - 1401	3795	2483	1312
..... آبادان	176	88	88
..... آغاچاری	1	1	0
..... امیدیه	1	0	1
..... اندیکا	0	0	0
..... اندیمشک	10	8	2
..... اهواز	1515	996	519
..... ایذه	4	3	1
..... باغملک	2	2	0
..... باوی	92	77	15
..... بندرماهشهر	11	8	3
..... بهبهان	144	80	64
..... حمیدیه	0	0	0
..... خرمشهر	92	69	23
..... دزپارت	0	0	0
..... دزفول	208	137	71
..... دشت آزادگان	27	18	9
..... رامشیر	3	1	2
..... رامهرمز	8	5	3
..... شادگان	6	3	3
..... شوش	13	7	6
..... شوشتر	62	27	35
..... کارون	0	0	0
..... کرخه	1	1	0
..... گتوند	2	2	0
..... لالی	1	0	1
..... مسجدسلیمان	5	4	1
..... هفتکل	4	3	1
..... هندیجان	0	0	0
..... هویزه	2	2	0

(1) آمار دانشگاه آزاد اسلامی را به استثنای سال تحصیلی 86-1385 و سال های 99-1398 به بعد را شامل می شود .
 مأخذ - وزارت علوم ، تحقیقات و فناوری . موسسه پژوهش و برنامه ریزی آموزش عالی .

21 - 17 - آموزشگران دانشگاهی تمام وقت موسسات آموزش عالی⁽¹⁾ برحسب مرتبه علمی

آموزشگران دانشگاهی غیر هیأت علمی	هیأت علمی					جمع	سال تحصیلی و شهرستان
	مربی آموزشیار	مربی	استادیار	دانشیار	استاد		
000	000	000	000	000	000	000 1385 - 86
2120	350	4625	1136	245	124	8600 1390 - 91
45	11	1401	1829	336	196	3818 1395 - 1396
8	6	1437	1788	304	215	3758 1396 - 1397
7	6	1422	2003	380	241	4059 1397 - 1398
8	5	1413	2042	406	251	4125 1398 - 1399
10	2	470	1161	351	177	2171 1399-1400
12	3	1059	2081	432	208	3795	... 1400 - 1401
0	0	61	102	12	1	176 آبادان
0	0	1	0	0	0	1 آغاچاری
0	0	0	1	0	0	1 امیدیه
0	0	0	0	0	0	0 اندیکا
0	0	7	3	0	0	10 اندیمشک
9	0	175	841	307	183	1515 اهواز
0	0	2	2	0	0	4 ایذه
0	0	1	1	0	0	2 باغملک
0	0	3	49	29	11	92 باوی
1	1	4	5	0	0	11 بندرماهشهر
0	0	47	91	6	0	144 بهبهان
0	0	0	0	0	0	0 حمیدیه
1	0	20	49	15	7	92 خرمشهر
0	0	0	0	0	0	0 دزپارت
1	0	51	144	11	1	208 دزفول
0	0	11	16	0	0	27 دشت آزادگان
0	0	3	0	0	0	3 رامشیر
0	0	5	3	0	0	8 رامهرمز
0	0	4	2	0	0	6 شادگان
0	0	7	6	0	0	13 شوش
0	0	36	26	0	0	62 شوشتر
0	0	0	0	0	0	0 کارون
0	0	1	0	0	0	1 کرخه
0	0	2	0	0	0	2 گتوند
0	1	0	0	0	0	1 لالی
0	0	4	1	0	0	5 مسجدسلیمان
0	0	2	2	0	0	4 هفتکل
0	0	0	0	0	0	0 هندیجان
0	0	1	1	0	0	2 هویزه

(1) آمار دانشگاه آزاد اسلامی را به استثنای سال تحصیلی 86 - 1385 و سال های 99 - 1398 به بعد را شامل می شود .
 مأخذ - وزارت علوم ، تحقیقات و فناوری . موسسه پژوهش و برنامه ریزی آموزش عالی .

22 - 17- ثبت نام شدگان جدید دوره های مختلف تحصیلی موسسات آموزش عالی⁽¹⁾ برحسب

گروه عمده رشته تحصیلی و جنس

کاردانی (فوق دیپلم)			جمع کل			سال تحصیلی و گروه عمده رشته تحصیلی
زن	مرد	جمع	زن	مرد	جمع	
000	000	000	3749	3017	6766	1385 - 1386 ⁽²⁾
5638	11490	17128	30854	34367	65221	1390 - 1391
4119	9317	13436	22011	29979	51990	1395 - 1396
4444	10378	14822	20615	28413	49028	1396 - 1397
2373	4291	6664	18027	19927	37954	1397 - 1398
2974	6182	9156	18605	23192	41797	1398-1399
646	3310	3956	11480	14691	26171	1399- 1400
3083	6185	9268	20879	25238	46117	1400 - 1401 ..
94	76	170	1711	10366	12077	پزشکی
2170	2108	4278	13680	11417	25097	علوم انسانی
0	0	0	1449	574	2023	علوم پایه
365	3538	3903	1711	10366	12077	فنی و مهندسی
40	199	239	785	1095	1880	کشاورزی و دامپزشکی
414	264	678	1213	665	1878	هنر

کارشناسی ارشد(فوق لیسانس)			کارشناسی (لیسانس)			سال تحصیلی و گروه عمده رشته تحصیلی
زن	مرد	جمع	زن	مرد	جمع	
000	000	000	000	000	000	1385 - 1386 ⁽²⁾
2380	2852	5232	22511	19684	42195	1390 - 1391
4069	5434	9503	13039	14253	27292	1395 - 1396
2314	3147	5461	13143	14183	27326	1396 - 1397
2586	3061	5647	12406	11751	24157	1397 - 1398
2038	2555	4593	12917	13767	26684	1398-1399
1396	1866	3262	8778	8883	17661	1399-1400
2587	2793	5380	14537	15536	30073	1400 - 1401 ..
286	69	355	1273	607	1880	پزشکی
1684	1372	3056	9725	7817	17542	علوم انسانی
223	90	313	1179	473	1652	علوم پایه
144	1006	1150	1178	5746	6924	فنی و مهندسی
162	192	354	475	565	1040	کشاورزی و دامپزشکی
88	64	152	707	328	1035	هنر

22 - 17- ثبت نام شدگان جدید دوره های مختلف تحصیلی موسسات آموزش عالی⁽¹⁾ بر حسب گروه عمده رشته تحصیلی و جنس (دنباله)

دکترای تخصصی			دکترای حرفه ای			سال تحصیلی و گروه عمده رشته تحصیلی
زن	مرد	جمع	زن	مرد	جمع	
000	000	000	000	000	000	1385 - 1386 ⁽²⁾
144	196	340	181	145	326	1390 - 1391
443	639	1082	341	336	677	1395 - 1396
369	375	744	345	330	675	1396 - 1397
362	467	829	300	357	657	1397 - 1398
403	383	786	273	305	578	1398-1399
333	313	646	327	319	646	1399-1400
352	381	733	320	343	663	1400 - 1401 ..
119	89	208	269	280	549	پزشکی
101	120	221	0	0	0	علوم انسانی
47	11	58	0	0	0	علوم پایه
24	76	100	0	0	0	فنی و مهندسی
57	76	133	51	63	114	کشاورزی و دامپزشکی
4	9	13	0	0	0	هنر

1) آمار دانشگاه آزاد اسلامی را به استثنای سال تحصیلی 86-1385 و سال های 99-1398 به بعد را شامل می شود ..

2) آمار دانشگاه جامع علمی کاربردی را شامل نمی شود .

مأخذ - وزارت علوم ، تحقیقات و فناوری . موسسه پژوهش و برنامه ریزی آموزش عالی .

17- آموزش - سالنامه آماری استان خوزستان - 1400

23- 17- ثبت نام شدگان جدید دوره های مختلف تحصیلی موسسات آموزش عالی⁽¹⁾ به تفکیک

نوع وابستگی به دستگاه اجرایی بر حسب جنس

کاردانی (فوق دیپلم)			جمع			سال تحصیلی و دانشگاه /موسسه آموزش عالی
زن	مرد	مرد و زن	زن	مرد	مرد و زن	
000	000	000	3749	3017	6766 1385 – 1386 ⁽²⁾
5638	11490	17128	30854	34367	65221 1390 – 1391
4119	9317	13436	22011	29979	51990 1395 – 1396
4444	10378	14822	20615	28413	49028 1396 – 1397
2373	4291	6664	18027	19927	37954 1397 – 1398
2974	6182	9156	18605	23192	41797 1398-1399
646	3310	3956	11480	14691	26171 1399 – 1400
3083	6185	9268	20879	25238	46117 1400 – 1401
						دانشگاه ها و موسسات آموزش عالی
0	0	0	3136	2658	5794	وزارت علوم ، تحقیقات و فناوری.....
0	0	0	3528	2689	6217 دانشگاه پیام نور
266	1301	1567	586	2615	3201 دانشگاه جامع علمی و کاربردی.....
603	1294	1897	789	1570	2359 دانشگاه فنی و حرفه ای.....
0	0	0	711	957	1668 دانشگاه فرهنگیان
						دانشگاه ها و موسسه آموزش عالی
7	48	55	1364	933	2297	وزارت بهداشت ، درمان و آموزش پزشکی
						دانشگاه ها و موسسه آموزش عالی
0	0	0	74	337	411 سایر دستگاه های اجرایی
2195	3502	5697	10017	12803	22820 دانشگاه آزاد اسلامی
						موسسات آموزش عالی غیر دولتی -
12	40	52	674	676	1350 غیرانتفاعی

23- 17- ثبت نام شدگان جدید دوره های مختلف تحصیلی موسسات آموزش عالی⁽¹⁾ به تفکیک نوع وابستگی به دستگاه اجرایی بر حسب جنس (دنباله)

کارشناسی ارشد (فوق لیسانس)			کارشناسی (لیسانس)			سال تحصیلی و دانشگاه /موسسه آموزش عالی
زن	مرد	مرد و زن	زن	مرد	مرد و زن	
000	000	000	000	000	000 1385 – 1386 ⁽²⁾
2380	2852	5232	22511	19684	42195 1390 - 1391
4069	5434	9503	13039	14253	27292 1395-1396
2314	3147	5461	13143	14183	27326 1396 - 1397
2586	3061	5647	12406	11751	24157 1397 – 1398
2038	2555	4593	12917	13767	26684 1398-1399
1396	1866	3262	8778	8883	17661 1399-1400
2587	2793	5380	14537	15536	30073 1400 – 1401
694	787	1481	2269	1680	3949	دانشگاه ها و موسسات آموزش عالی وزارت علوم ، تحقیقات و فناوری ..
130	99	229	3398	2590	5988 دانشگاه پیام نور
0	0	0	320	1314	1634 دانشگاه جامع علمی و کاربردی ...
0	0	0	186	276	462 دانشگاه فنی و حرفه ای.....
0	0	0	711	957	1668 دانشگاه فرهنگیان
140	46	186	827	469	1296	دانشگاه ها و موسسات آموزش عالی وزارت بهداشت ، درمان و آموزش پزشکی
13	110	123	61	227	288	دانشگاه ها و موسسات آموزش عالی سایر دستگاه های اجرایی
1525	1606	3131	6188	7532	13720 دانشگاه آزاد اسلامی
85	145	230	577	491	1068 موسسات آموزش عالی غیر دولتی - غیر انتفاعی

23- 17- ثبت نام شدگان جدید دوره های مختلف تحصیلی موسسات آموزش عالی⁽¹⁾ به تفکیک نوع وابستگی به دستگاه اجرایی برحسب جنس (دنباله)

دکترای (تخصصی)			دکترای حرفه ای			سال تحصیلی و دانشگاه /موسسه آموزش عالی
زن	مرد	مرد و زن	زن	مرد	مرد و زن	
000	000	000	000	000	000 ⁽²⁾ 1385 – 1386
144	196	340	181	145	3261390 – 1391
443	639	1082	341	336	6771395 - 1396
369	375	744	345	330	675 1396-1397
362	467	829	300	357	657 1397 – 1398
403	383	786	273	305	578 1398-1399
333	313	646	327	319	646 1399 – 1400
352	381	733	320	343	663 1400 – 1401
129	135	264	44	56	100	دانشگاه ها و موسسات آموزش عالی وزارت علوم ، تحقیقات و فناوری.....
0	0	0	0	0	0 دانشگاه پیام نور
0	0	0	0	0	0 دانشگاه جامع علمی و کاربردی.....
0	0	0	0	0	0 دانشگاه فنی و حرفه ای.....
0	0	0	0	0	0 دانشگاه فرهنگیان
121	90	211	269	280	549	دانشگاه ها و موسسه آموزش عالی وزارت بهداشت ، درمان و آموزش پزشکی دانشگاه ها و موسسه آموزش عالی
0	0	0	0	0	0 سایر دستگاه های اجرایی.....
102	156	258	7	7	14 دانشگاه آزاد اسلامی.....
0	0	0	0	0	0	موسسات آموزش عالی غیر دولتی - غیرانتفاعی

(1) آمار دانشگاه آزاد اسلامی را به استثنای سال تحصیلی 86-1385 و سال های 99-1398 به بعد را شامل می شود .

(2) آمار دانشگاه جامع علمی کاربردی را شامل نمی شود .

مأخذ - وزارت علوم ، تحقیقات و فناوری . موسسه پژوهش و برنامه ریزی آموزش عالی .

24 - 17- ثبت نام شدگان جدید دوره های مختلف تحصیلی موسسات آموزش عالی⁽¹⁾ بر حسب

جنس و شهرستان

کاردانی (فوق دیپلم)			جمع کل			سال تحصیلی و شهرستان
زن	مرد	جمع	زن	مرد	جمع	
000	000	000	3749	3017	6766 1385 - 1386 ⁽²⁾
5638	11490	17128	30854	34367	65221 1390 - 1391
4119	9317	13436	22011	29979	51990 1395 - 1396
4444	10378	14822	20615	28413	49028 1396 - 1397
2373	4291	6664	18027	19927	37954 1397 - 1398
2974	6182	9156	18605	23192	41797 1398 - 1399
646	3310	3956	11480	14691	26171 1399 - 1400
3083	6185	9268	20879	25238	46117 1400 - 1401
6	34	40	638	699	1337 آبادان
0	0	0	48	38	86 آغاچاری
0	0	0	0	0	0 امیدیه
0	0	0	75	72	147 اندیکا
8	89	97	177	449	626 اندیمشک
815	1837	2652	6044	6494	12538 اهواز
2	43	45	161	204	365 ایذه
0	0	0	56	144	200 باغملک
0	0	0	306	304	610 باوی
0	0	0	249	125	374 بندرماهشهر
0	0	0	473	619	1092 بهبهان
0	0	0	0	0	0 حمیدیه
0	2	2	378	318	696 خرمشهر
0	0	0	0	0	0 دزپارت
47	571	618	829	1520	2349 دزفول
0	0	0	144	239	383 دشت آزادگان
0	0	0	58	48	106 رامشیر
0	0	0	181	123	304 رامهرمز
0	0	0	118	131	249 شادگان
0	0	0	118	171	289 شوش
10	107	117	483	353	836 شوشتر
0	0	0	0	0	0 کارون
0	0	0	10	42	52 کرخه
0	0	0	40	54	94 گتوند
0	0	0	36	67	103 لالی
0	0	0	110	78	188 مسجدسلیمان
0	0	0	64	55	119 هفتکل
0	0	0	0	0	0 هندیجان
0	0	0	66	88	154 هویزه

24- 17- ثبت نام شدگان جدید دوره های مختلف تحصیلی موسسات آموزش عالی⁽¹⁾ برحسب

جنس و شهرستان (دنباله)

کارشناسی ارشد (فوق لیسانس)			کارشناسی (لیسانس)			سال تحصیلی و شهرستان
زن	مرد	جمع	زن	مرد	جمع	
000	000	000	000	000	000 1385 - 1386 ⁽²⁾
2380	2852	5232	22511	19684	42195 1390 - 1391
4069	5434	9503	13039	14253	27292 1395 - 1396
2314	3147	5461	13143	14183	27326 1396 - 1397
2586	3061	5647	12406	11751	24157 1397 - 1398
2038	2555	4593	12917	13767	26684 1398-1399
1396	1866	3262	8778	8883	17661 1399 - 1400
2587	2793	5380	14537	15536	30073	... 1400 - 1401
54	116	170	538	499	1037 آبادان
0	0	0	48	38	86 آغاچاری
0	0	0	0	0	0 امیدیه
0	0	0	75	72	147 اندیکا
5	4	9	164	356	520 اندیمشک
787	716	1503	3983	3495	7478 اهواز
0	0	0	159	161	320 ایذه
0	0	0	56	144	200 باغملک
43	66	109	253	221	474 باوی
9	21	30	239	101	340 بندرماهشهر
30	52	82	443	567	1010 بهبهان
0	0	0	0	0	0 حمیدیه
60	79	139	308	232	540 خرمشهر
0	0	0	0	0	0 دزپارت
46	108	154	693	801	1494 دزفول
10	12	22	134	227	361 دشت آزادگان
0	0	0	58	48	106 رامشیر
7	8	15	174	115	289 رامهرمز
0	0	0	118	131	249 شادگان
1	3	4	117	168	285 شوش
10	2	12	463	244	707 شوشتر
0	0	0	0	0	0 کارون
0	0	0	10	42	52 کرخه
0	0	0	40	54	94 گتوند
0	0	0	36	67	103 لالی
0	0	0	110	78	188 مسجدسلیمان
0	0	0	64	55	119 هفتکل
0	0	0	0	0	0 هندیجان
0	0	0	66	88	154 هویزه

24- 17- ثبت نام شدگان جدید دوره های مختلف تحصیلی موسسات آموزش عالی⁽¹⁾ برحسب جنس و شهرستان (دنباله)

دکترای تخصصی			دکترای حرفه ای			سال تحصیلی و شهرستان
زن	مرد	جمع	زن	مرد	جمع	
000	000	000	000	000	000 1385 - 1386
144	196	340	181	145	326 1390 - 1391
443	639	1082	341	336	677 1395 - 1396
369	375	744	345	330	675 1396 - 1397
362	467	829	300	357	657 1397 - 1398
403	383	786	273	305	578 1398 - 1399
333	313	646	327	319	646 1399- 1400
352	381	733	320	343	663 1400-1401
0	0	0	40	50	90 ابادان
0	0	0	0	0	0 آغاچاری
0	0	0	0	0	0 امیدیه
0	0	0	0	0	0 اندیکا
0	0	0	0	0	0 اندیمشک
228	200	428	231	246	477 اهواز
0	0	0	0	0	0 ایذه
0	0	0	0	0	0 باغملک
10	17	27	0	0	0 باوی
1	3	4	0	0	0 بندرماهشهر
0	0	0	0	0	0 بهبهان
0	0	0	0	0	0 حمیدیه
10	5	15	0	0	0 خرمشهر
0	0	0	0	0	0 دزپارت
1	0	1	42	40	82 دزفول
0	0	0	0	0	0 دشت آزادگان
0	0	0	0	0	0 رامشیر
0	0	0	0	0	0 رامهرمز
0	0	0	0	0	0 شادگان
0	0	0	0	0	0 شوش
0	0	0	0	0	0 شوشتر
0	0	0	0	0	0 کارون
0	0	0	0	0	0 کرخه
0	0	0	0	0	0 گتوند
0	0	0	0	0	0 لالی
0	0	0	0	0	0 مسجدسلیمان
0	0	0	0	0	0 هفتکل
0	0	0	0	0	0 هندیجان
0	0	0	0	0	0 هویزه

(1) آمار دانشگاه آزاد اسلامی را به استثنای سال تحصیلی 86 - 1385 و 99 - 1398 به بعد را شامل می شود .

(2) آمار دانشگاه جامع علمی کاربردی را شامل نمی شود .

مأخذ - وزارت علوم ، تحقیقات و فناوری . موسسه پژوهش و برنامه ریزی آموزش عالی .

25- 17- دانشجویان دوره های مختلف تحصیلی موسسات آموزش عالی⁽¹⁾ برحسب گروه عمده

رشته تحصیلی و جنس

کاردانی (فوق دیپلم)			جمع کل			سال تحصیلی و گروه عمده رشته تحصیلی
زن	مرد	جمع	زن	مرد	جمع	
000	000	000	14133	10448	24581 1385 - 1386 ⁽²⁾
19177	37563	56740	121514	130171	251685 1390 - 1391
12773	34788	47561	95552	123709	219261 1395-1396
11932	30494	42426	84260	107728	191988 1396-1397
10586	23839	34425	77454	93162	170616 1397 - 1398
9373	18774	28147	72886	83556	156442 1398-1399
2500	8590	11090	46950	48325	95275 1399 - 1400
7416	16384	23800	73163	85244	158407 1400 - 1401
312	258	570	13055	6264	19319 پزشکی
5060	5406	10466	40795	35609	76404 علوم انسانی
12	4	16	6076	2593	8669 علوم پایه
887	9397	10284	6157	34724	40881 فنی و مهندسی
76	448	524	3458	3715	7173 کشاورزی و دامپزشکی
1069	871	1940	3622	2339	5961 هنر

کارشناسی ارشد(فوق لیسانس)			کارشناسی (لیسانس)			سال تحصیلی و گروه عمده رشته تحصیلی
زن	مرد	جمع	زن	مرد	جمع	
000	000	000	000	000	000 1385 - 1386 ⁽²⁾
6487	7874	14361	93860	83062	176922 1390 - 1391
12274	17146	29420	66300	67493	133793 1395 - 1396
10677	14888	25565	57533	57961	115494 1396 - 1397
8681	12120	20801	53954	52585	106539 1397 - 1398
7489	9815	17304	51743	50304	102047 1398-1399
4515	4661	9176	36295	31656	67951 1399 - 1400
8550	11529	20079	52725	52468	105193	... 1400 - 1401
1523	394	1917	8460	3233	11693 پزشکی
4232	5094	9326	30941	24259	55200 علوم انسانی
1035	659	1694	4705	1751	6456 علوم پایه
798	4503	5301	4327	20307	24634 فنی و مهندسی
631	606	1237	2104	1765	3869 کشاورزی و دامپزشکی
331	273	604	2188	1153	3341 هنر

سالنامه آماری استان خوزستان - 1400 ————— 17- آموزش

25- 17- دانشجویان دوره های مختلف تحصیلی موسسات آموزش عالی⁽¹⁾ بر حسب گروه عمده رشته تحصیلی و جنس (دنباله)

دکترای تخصصی			دکترای حرفه ای			سال تحصیلی و گروه عمده رشته تحصیلی
زن	مرد	جمع	زن	مرد	جمع	
000	000	000	000	000	000 1385 - 1386 ⁽²⁾
522	866	1388	1468	806	2274 1390 - 1391
1786	2402	4188	2419	1880	4299 1395 - 1396
1960	2546	4506	2158	1839	3997 1396 - 1397
2047	2578	4625	2186	2040	4226 1397 - 1398
2130	2566	4696	2151	2097	4248 1398-1399
1544	1381	2925	2096	2037	4133 1399-1400
2195	2463	4658	2277	2400	4677	... 1400 - 1401
817	466	1283	1943	1913	3856 پزشکی
562	850	1412	0	0	0 علوم انسانی
324	179	503	0	0	0 علوم پایه
145	517	662	0	0	0 فنی و مهندسی
313	409	722	334	487	821	کشاورزی و دامپزشکی
34	42	76	0	0	0 هنر

(1) آمار دانشگاه آزاد اسلامی را به استثنای سال تحصیلی 86 - 1385 و 99 - 1398 به بعد را شامل می شود .
 (2) آمار دانشگاه جامع علمی کاربردی را شامل نمی شود .

مأخذ _ وزارت علوم ، تحقیقات و فناوری . موسسه پژوهش و برنامه ریزی آموزش عالی .

17- آموزش - سالنامه آماری استان خوزستان - 1400

26-17- دانشجویان دوره های مختلف تحصیلی موسسات آموزش عالی⁽¹⁾ به تفکیک نوع وابستگی

به دستگاه اجرایی بر حسب جنس

کاردانی (فوق دیپلم)			جمع کل			سال تحصیلی و دانشگاه / موسسه آموزش عالی
زن	مرد	جمع	زن	مرد	جمع	
000	000	000	14133	10448	24581 1385 - 1386 ⁽²⁾
19177	37563	56740	121514	130171	251685 1390 - 1391
12773	34788	47561	95552	123709	219261 1395 - 1396
11932	30494	42426	84260	107728	191988 1396 - 1397
10586	23839	34425	77454	93162	170616 1397 - 1398
9373	18774	28147	72886	83556	156442 1398-1399
2500	8590	11090	46950	48325	95275 1399 - 1400
7416	16384	23800	73163	85244	158407 1400 - 1401
						دانشگاه ها و موسسات آموزش عالی
0	0	0	12976	11664	24640	وزارت علوم ، تحقیقات و فناوری
0	0	0	16590	10995	27585 دانشگاه پیام نور
1063	4522	5585	2146	8703	10849 دانشگاه جامع علمی و کاربردی ...
1133	3380	4513	1636	4289	5925 دانشگاه فنی و حرفه ای
0	0	0	2778	3502	6280 دانشگاه فرهنگیان
19	179	198	6696	4706	11402	دانشگاه ها و موسسه آموزش عالی وزارت بهداشت ، درمان و آموزش پزشکی
0	0	0	287	1305	1592 سایر دستگاه های اجرایی
5152	8162	13314	27516	37263	64779 دانشگاه آزاد اسلامی
					 موسسات آموزش عالی غیر دولتی - غیرانتفاعی
49	141	190	2538	2817	5355 غیرانتفاعی

17-26- دانشجویان دوره های مختلف تحصیلی موسسات آموزش عالی⁽¹⁾ به تفکیک نوع وابستگی به دستگاه اجرایی بر حسب جنس (دنباله)

کارشناسی ارشد (فوق لیسانس)			کارشناسی (لیسانس)			سال تحصیلی و دانشگاه / موسسه آموزش عالی
زن	مرد	جمع	زن	مرد	جمع	
000	000	000	000	000	000 1385 – 86 ⁽²⁾
6487	7874	14361	93860	83062	176922 1390 - 91
12274	17146	29420	66300	67493	133793 1395 – 96
10677	14888	25565	57533	57961	115494 1396 – 97
8681	12120	20801	53954	52585	106539 1397 – 98
7489	9815	17304	51743	50304	102047 1398-99
4515	4661	9176	36295	31656	67951 1399-1400
8550	11529	20079	52725	52468	105193 1400 – 1401
						دانشگاه ها و موسسات آموزش عالی
2613	2887	5500	9372	7649	17021	وزارت علوم ، تحقیقات و فناوری.....
836	715	1551	15754	10280	26034 دانشگاه پیام نور
0	0	0	1083	4181	5264 دانشگاه جامع علمی و کاربردی.....
0	0	0	503	909	1412 دانشگاه فنی و حرفه ای.....
0	0	0	2778	3502	6280 دانشگاه فرهنگیان
						دانشگاه ها و موسسه آموزش عالی وزارت
664	208	872	3382	1976	5358 بهداشت ، درمان و آموزش پزشکی
						دانشگاه ها و موسسات آموزش عالی
50	293	343	225	995	1220 سایر دستگاه های اجرایی
4033	6836	10869	17493	20890	38383 دانشگاه آزاد اسلامی
						موسسات آموزش عالی غیر دولتی -
354	590	944	2135	2086	4221 غیرانتفاعی

17- آموزش - سالنامه آماری استان خوزستان - 1400

17-26 - دانشجویان دوره های مختلف تحصیلی موسسات آموزش عالی⁽¹⁾ به تفکیک نوع وابستگی

به دستگاه اجرایی بر حسب جنس (دنباله)

دکترای تخصصی			دکترای حرفه ای			سال تحصیلی و دانشگاه / موسسه آموزش عالی
زن	مرد	جمع	زن	مرد	جمع	
000	000	000	000	000	000	86 - 1385 ⁽²⁾
522	866	1388	1468	806	2274	91 - 1390.....
1786	2402	4188	2419	1880	4299	96 - 1395.....
1960	2546	4506	2158	1839	3997	97 - 1396.....
2047	2578	4625	2186	2040	4226	98 - 1397.....
2130	2566	4696	2151	2097	4248	99 - 1398.....
1544	1381	2925	2096	2037	4133	1400 - 1399.....
2195	2463	4658	2277	2400	4677	1400 - 1401.....
						دانشگاه ها و موسسات آموزش عالی
811	859	1670	180	269	449	وزار علوم ، تحقیقات و فناوری
0	0	0	0	0	0	دانشگاه پیام نور
0	0	0	0	0	0	دانشگاه جامع علمی و کاربردی
0	0	0	0	0	0	دانشگاه فنی و حرفه ای
0	0	0	0	0	0	دانشگاه فرهنگیان
						دانشگاه ها و موسسه آموزش عالی
						وزارت بهداشت ، درمان و آموزش پزشکی
688	430	1118	1943	1913	3856	دانشگاه ها و موسسه آموزش عالی
12	17	29	0	0	0	سایر دستگاه های اجرایی
684	1157	1841	154	218	372	دانشگاه آزاد اسلامی
						موسسات آموزش عالی غیر دولتی - غیرانتفاعی
0	0	0	0	0	0	

(1) آمار دانشگاه آزاد اسلامی را به استثنای سال تحصیلی 86 - 1385 و 99 - 1398 به بعدرا شامل می شود .

(2) آمار دانشگاه جامع علمی کاربردی را شامل نمی شود.

مأخذ - وزارت علوم ، تحقیقات و فناوری . موسسه پژوهش و برنامه ریزی آموزش عالی .

سالنامه آماری استان خوزستان - 1400 ————— 17- آموزش

27 - 17- دانشجویان دوره های مختلف تحصیلی موسسات آموزش عالی⁽¹⁾ برحسب شهرستان و جنس : سال تحصیلی 1401 - 1400

کاردانی (فوق دیپلم)			جمع کل			شهرستان
زن	مرد	جمع	زن	مرد	جمع	
7416	16384	23800	73163	85244	158407	کل استان.....
19	92	111	2571	2628	5199	آبادان.....
0	0	0	165	134	299	آغاجاری.....
0	0	0	65	25	90	امیدیه.....
0	0	0	403	433	836	اندیکا.....
37	254	291	792	1376	2168	اندیمشک.....
2005	5981	7986	23531	24503	48034	اهواز.....
11	152	163	659	680	1339	ایذه.....
0	0	0	292	360	652	باغملک.....
0	0	0	1784	1275	3059	باوی.....
0	0	0	1061	470	1531	بندرماهشهر.....
0	0	0	1785	2207	3992	بهبهان.....
0	0	0	0	0	0	حمیدیه.....
1	9	10	2314	2055	4369	خرمشهر.....
0	0	0	0	0	0	دزپارت.....
161	1349	1510	3973	5593	9566	دزفول.....
0	39	39	729	1457	2186	دشت آزادگان.....
0	0	0	256	232	488	رامشیر.....
0	0	0	659	415	1074	رامهرمز.....
0	0	0	584	525	1109	شادگان.....
0	0	0	511	715	1226	شوش.....
30	346	376	1909	1362	3271	شوشتر.....
0	0	0	0	0	0	کارون.....
0	0	0	59	222	281	کرخه.....
0	0	0	195	172	367	گتوند.....
0	0	0	212	291	503	لالی.....
0	0	0	458	274	732	مسجدسلیمان.....
0	0	0	287	199	486	هفتکل.....
0	0	0	87	35	122	هندیجان.....
0	0	0	204	309	513	هويزه.....

27 - 17- دانشجویان دوره های مختلف تحصیلی موسسات آموزش عالی⁽¹⁾ برحسب شهرستان و جنس : 1401-1400 (دنباله)

کارشناسی ارشد (فوق لیسانس)			کارشناسی (لیسانس)			شهرستان
زن	مرد	جمع	زن	مرد	جمع	
8550	11529	20079	52725	52468	105193	کل استان
179	322	501	2075	1916	3991	آبادان
0	0	0	165	134	299	آغاچاری
0	0	0	65	25	90	امیدیه
0	0	0	403	433	836	اندیکا
69	20	89	686	1102	1788	اندیمشک
2983	2742	5725	15584	12994	28578	اهواز
0	0	0	648	528	1176	ایذه
0	0	0	292	360	652	باغملک
321	299	620	1387	883	2270	باوی
17	56	73	1041	401	1442	بندرماهشهر
137	146	283	1648	2061	3709	بهبهان
0	0	0	0	0	0	حمیدیه
441	561	1002	1806	1422	3228	خرمشهر
0	0	0	0	0	0	دزپارت
215	341	556	3365	3668	7033	دزفول
60	96	156	669	1322	1991	دشت آزادگان
0	0	0	256	232	488	رامشیر
39	41	80	620	374	994	رامهرمز
0	0	0	584	525	1109	شادگان
27	52	79	484	663	1147	شوش
24	8	32	1855	1008	2863	شوشتر
0	0	0	0	0	0	کارون
0	0	0	59	222	281	کرخه
0	0	0	195	172	367	گتوند
0	0	0	212	291	503	لالی
5	9	14	453	265	718	مسجدسلیمان
0	0	0	287	199	486	هفتکل
0	0	0	87	35	122	هندیجان
0	0	0	204	309	513	هويزه

27 - 17- دانشجویان دوره های مختلف تحصیلی موسسات آموزش عالی⁽¹⁾ برحسب شهرستان و جنس : 1400 - 1401 (دنباله)

دکترای تخصصی			دکترای حرفه ای			شهرستان
زن	مرد	جمع	زن	مرد	جمع	
2195	2463	4658	2277	2400	4677	کل استان
2	1	3	296	297	593	آبادان
0	0	0	0	0	0	آغاچاری
0	0	0	0	0	0	امیدیه
0	0	0	0	0	0	اندیکا
0	0	0	0	0	0	اندیمشک
1360	1133	2493	1599	1653	3252	اهواز
0	0	0	0	0	0	ایذه
0	0	0	0	0	0	باغملک
76	93	169	0	0	0	باوی
3	13	16	0	0	0	بندرماهشهر
0	0	0	0	0	0	بهبهان
0	0	0	0	0	0	حمیدیه
66	63	129	0	0	0	خرمشهر
0	0	0	0	0	0	دزپارت
4	3	7	228	232	460	دزفول
0	0	0	0	0	0	دشت آزادگان
0	0	0	0	0	0	رامشیر
0	0	0	0	0	0	رامهرمز
0	0	0	0	0	0	شادگان
0	0	0	0	0	0	شوش
0	0	0	0	0	0	شوستر
0	0	0	0	0	0	کارون
0	0	0	0	0	0	کرخه
0	0	0	0	0	0	گتوند
0	0	0	0	0	0	لالی
0	0	0	0	0	0	مسجدسلیمان
0	0	0	0	0	0	هفتکل
0	0	0	0	0	0	هندیجان
0	0	0	0	0	0	هويزه

(1) آمار دانشگاه آزاد اسلامی را شامل نمی شود .

مأخذ - وزارت علوم ، تحقیقات و فناوری . موسسه پژوهش و برنامه ریزی آموزش عالی .

28 - 17- دانش آموختگان دوره های مختلف تحصیلی موسسات آموزش عالی برحسب گروه

عمده رشته تحصیلی و جنس

کاردانی (فوق دیپلم)			جمع کل			سال تحصیلی و گروه عمده رشته تحصیلی
زن	مرد	جمع	زن	مرد	جمع	
000	000	000	000	000	000 1385 – 1386
000	000	000	000	000	000 1390 – 1391
2667	7505	10172	16294	25871	42165 1395 - 1396
2410	5438	7848	15364	21270	36634 1396 - 1397
2673	5574	8247	14144	19410	33554 1397- 1398
1090	3423	4513	7043	9848	16891 1398 – 1399
1567	3618	5185	11409	14603	26012 1399 – 1400
0	109	109	1418	880	2298 پزشکی
1045	1397	2442	7072	6299	13371 علوم انسانی
13	6	19	781	255	1036 علوم پایه
254	1944	2198	1275	6539	7814 فنی و مهندسی
12	40	52	377	388	765 کشاورزی و دامپزشکی
243	122	365	486	242	728 هنر

کارشناسی ارشد(فوق لیسانس)			کارشناسی (لیسانس)			سال تحصیلی و گروه عمده رشته تحصیلی
زن	مرد	جمع	زن	مرد	جمع	
000	000	000	000	000	000 1385 – 1386
000	000	000	000	000	000 1390 – 1391
1854	2842	4696	11457	15264	26721 1395 – 1396
2525	3321	5846	10041	12204	22245 1396 - 1397
1875	2985	4860	9135	10459	19594 1397 - 1398
550	461	1011	5034	5701	10735 1398 – 1399
1156	1558	2714	8134	8982	17116 1399-1400
77	32	109	945	465	1410 پزشکی
770	760	1530	5206	4095	9301 علوم انسانی
87	46	133	659	190	849 علوم پایه
128	631	759	879	3940	4819 فنی و مهندسی
89	83	172	207	178	385 کشاورزی و دامپزشکی
5	6	11	238	114	352 هنر

28 - 17- دانش آموختگان دوره های مختلف تحصیلی موسسات آموزش عالی برحسب گروه عمده رشته تحصیلی و جنس (دنباله)

دکترای تخصصی			دکترای حرفه ای			سال تحصیلی و گروه عمده رشته تحصیلی
زن	مرد	جمع	زن	مرد	جمع	
000	000	000	000	000	000 1385 - 1386
000	000	000	000	000	000 1390-1391
132	165	297	184	95	279 1395 – 1396
151	188	339	237	119	356 1396 – 1397
215	221	436	246	171	417 1397 - 1398
150	129	279	219	134	353 1398 – 1399
246	223	469	306	222	528 1399 – 1400
123	87	210	273	187	460 پزشکی
51	47	98	0	0	0 علوم انسانی
22	13	35	0	0	0 علوم پایه
14	24	38	0	0	0 فنی و مهندسی
36	52	88	33	35	68	کشاورزی و دامپزشکی
0	0	0	0	0	0	هنر

(1) آمار دانشگاه آزاد اسلامی را به استثنای سال تحصیلی 86-1385 و 99-1398 به بعدرا شامل می شود .
 مأخذ - وزارت علوم ، تحقیقات و فناوری . موسسه پژوهش و برنامه ریزی آموزش عالی .

29- 17- دانش آموختگان دوره های مختلف تحصیلی موسسات آموزش عالی به تفکیک نوع وابستگی به دستگاه اجرایی برحسب جنس

کاردانی (فوق دیپلم)			جمع کل			سال تحصیلی و دانشگاه / موسسه آموزش عالی
زن	مرد	جمع	زن	مرد	جمع	
000	000	000	000	000	000 1385 - 1386
000	000	000	000	000	000 1390 - 1391
2667	7505	10172	16294	25871	42165 1395-1396
2410	5438	7848	15364	21270	36634 1396 – 1397
2673	5574	8247	14144	19410	33554 1397 - 1398
1090	3423	4513	7043	9848	16891 1398 – 1399
1567	3618	5185	11409	14603	26012 1399– 1400
						دانشگاه ها و موسسات آموزش عالی
11	19	30	1741	1303	3044	وزارت علوم ، تحقیقات و فناوری
45	82	127	2998	1609	4607 دانشگاه پیام نور
441	1518	1959	821	3204	4025 دانشگاه جامع علمی و کاربردی
372	681	1053	507	1119	1626 دانشگاه فنی و حرفه ای
0	0	0	90	216	306 دانشگاه فرهنگیان
						دانشگاه ها و موسسات آموزش عالی
0	109	109	1329	905	2234	وزارت بهداشت ، درمان و آموزش پزشکی
						دانشگاه ها و موسسات آموزش عالی
1	2	3	29	184	213 سایر دستگاه های اجرایی
695	1184	1879	3689	5642	9331 دانشگاه آزاد اسلامی
						موسسات آموزش عالی غیر دولتی –
2	23	25	205	421	626 غیر انتفاعی

29- 17- دانش آموختگان دوره های مختلف تحصیلی موسسات آموزش عالی به تفکیک نوع وابستگی به دستگاه اجرایی برحسب جنس (دنباله)

کارشناسی ارشد (فوق لیسانس)			کارشناسی (لیسانس)			سال تحصیلی و دانشگاه /موسسه آموزش عالی
زن	مرد	جمع	زن	مرد	جمع	
000	000	000	000	000	0001385 – 1386
000	000	000	000	000	000 1390 – 1391
1854	2842	4696	11457	15264	267211395 – 1396
2525	3321	5846	10041	12204	22245 1396 – 1397
1875	2985	4860	9135	10459	19594 1397-1398
550	461	1011	5034	5701	10735 1398 – 1399
1156	1558	2714	8134	8982	17116 1399 – 1400
دانشگاه ها و موسسات آموزش عالی						
358	358	716	1271	798	2069 وزارت علوم ، تحقیقات و فناوری
195	153	348	2758	1374	4132 دانشگاه پیام نور
0	0	0	380	1686	2066 دانشگاه جامع علمی و کاربردی
0	0	0	135	438	573 دانشگاه فنی و حرفه ای
0	0	0	90	216	306 دانشگاه فرهنگیان
دانشگاه ها و موسسات آموزش عالی						
89	34	123	840	487	1327 وزارت بهداشت ، درمان و آموزش پزشکی
دانشگاه ها و موسسات آموزش عالی						
4	26	30	24	155	179 سایر دستگاه های اجرایی
481	913	1394	2462	3504	5966 دانشگاه آزاد اسلامی
موسسات آموزش عالی غیر دولتی -						
29	74	103	174	324	498 غیر انتفاعی

29 - 17- دانش آموختگان دوره های مختلف تحصیلی موسسات آموزش عالی به تفکیک نوع وابستگی به دستگاه اجرایی برحسب جنس (دنباله)

دکترای تخصصی			دکترای حرفه ای			سال تحصیلی و دانشگاه / موسسه آموزش عالی
زن	مرد	جمع	زن	مرد	جمع	
000	000	000	000	000	0001385 – 1390
000	000	000	000	000	000 1390 – 1391
132	165	297	184	95	279 1395-1396
151	188	339	237	119	356 1396 – 1397
215	221	436	246	171	417 1397-1398
150	129	279	219	134	3531398 – 1399
246	223	469	306	222	528 1399 – 1400
						دانشگاه ها و موسسات آموزش عالی
93	102	195	8	26	34	وزارت علوم ، تحقیقات و فناوری
0	0	0	0	0	0 دانشگاه پیام نور
0	0	0	0	0	0 دانشگاه جامع علمی و کاربردی
0	0	0	0	0	0 دانشگاه فنی و حرفه ای
0	0	0	0	0	0 دانشگاه فرهنگیان
						دانشگاه ها و موسسات آموزش عالی
127	88	215	273	187	460	وزارت بهداشت ، درمان و آموزش پزشکی
						دانشگاه ها و موسسات آموزش عالی
0	1	1	0	0	0 سایر دستگاه های اجرایی
26	32	58	25	9	34 دانشگاه آزاد اسلامی
						موسسات آموزش عالی غیر دولتی _ غیر
0	0	0	0	0	0 انتفاعی

1) آمار دانشگاه آزاد اسلامی را به استثنای سال تحصیلی 86-1385 و 98-1397 به بعد را شامل می شود.

2) آمار دانشگاه جامع علمی کاربردی را شامل نمی شود .

3) اختلاف در سرجمع مربوط به علمی کاربردی می باشد که در ستون جمع منظور گردیده است .

مأخذ_ وزارت علوم ، تحقیقات و فناوری . موسسه پژوهش و برنامه ریزی آموزش عالی .

سالنامه آماری استان خوزستان - 1400 ————— 17- آموزش

30 - 17- دانش آموختگان دوره های مختلف تحصیلی موسسات آموزش عالی⁽¹⁾ برحسب
شهرستان و جنس : سال تحصیلی 1399 - 1400

کاردانی (فوق دیپلم)			جمع کل			شهرستان
زن	مرد	جمع	زن	مرد	جمع	
1567	3618	5185	11409	14603	26012	کل استان
3	30	33	487	354	841	آبادان
0	1	1	24	23	47	آغاجاری
0	0	0	11	0	11	امیدیه
0	6	6	65	67	132	اندیکا
19	53	72	180	165	345	اندیمشک
733	1740	2473	4110	5611	9721	اهواز
9	47	56	144	161	305	ایذه
1	5	6	79	48	127	باغملک
0	0	0	121	122	243	باوی
1	3	4	164	105	269	بندرماهشهر
7	11	18	339	227	566	بهبهان
0	0	0	0	0	0	حمیدیه
1	5	6	205	139	344	خرمشهر
0	0	0	0	0	0	دزپارت
59	293	352	549	841	1390	دزفول
7	26	33	162	180	342	دشت آزادگان
0	4	4	50	40	90	رامشیر
1	2	3	123	49	172	رامهرمز
2	5	7	88	74	162	شادگان
6	2	8	132	105	237	شوش
16	171	187	351	379	730	شوشتر
0	0	0	0	0	0	کارون
1	1	2	14	37	51	کرخه
2	2	4	52	19	71	گتوند
1	7	8	61	56	117	لالی
0	1	1	90	52	142	مسجدسلیمان
0	14	14	70	51	121	هفتکل
0	0	0	10	4	14	هندیجان
2	3	5	8	42	50	هويزه

30 - 17- دانش آموختگان دوره های مختلف تحصیلی موسسات آموزش عالی⁽¹⁾ برحسب شهرستان و جنس : سال تحصیلی 1399 - 1400 (دنباله)

کارشناسی ارشد (فوق لیسانس)			کارشناسی (لیسانس)			شهرستان
زن	مرد	جمع	زن	مرد	جمع	
1156	1558	2714	8134	8982	17116	کل استان
13	33	46	396	250	646	آبادان
0	0	0	24	22	46	آغاچاری
0	0	0	11	0	11	امیدیه
0	0	0	65	61	126	اندیکا
28	10	38	28	10	38	اندیمشک
501	434	935	2477	3108	5585	اهواز
0	0	0	135	114	249	ایذه
0	0	0	78	43	121	باغملک
33	30	63	80	75	155	باوی
2	10	12	161	90	251	بندرماهشهر
28	19	47	304	197	501	بهبهان
0	0	0	0	0	0	حمیدیه
23	33	56	172	97	269	خرمشهر
0	0	0	0	0	0	دزپارت
17	35	52	463	502	965	دزفول
9	12	21	146	142	288	دشت آزادگان
0	0	0	50	36	86	رامشیر
10	6	16	112	41	153	رامهرمز
0	0	0	155	69	86	شادگان
7	20	27	202	83	119	شوش
4	1	5	331	207	538	شوشتر
0	0	0	0	0	0	کارون
0	0	0	13	36	49	کرخه
0	0	0	50	17	67	گتوند
0	0	0	60	49	109	لالی
0	2	2	90	49	139	مسجدسلیمان
0	0	0	70	37	107	هفتکل
0	0	0	10	4	14	هندیجان
0	0	0	6	39	45	هويزه

30 - 17- دانش آموختگان دوره های مختلف تحصیلی موسسات آموزش عالی⁽¹⁾ برحسب شهرستان و جنس : سال تحصیلی 1399-1400 (دنباله)

دکترای تخصصی			دکترای حرفه ای			شهرستان
زن	مرد	جمع	زن	مرد	جمع	
246	223	469	306	222	528	کل استان
0	1	1	75	40	115	آبادان
0	0	0	0	0	0	آغاچاری
0	0	0	0	0	0	امیدیه
0	0	0	0	0	0	اندیکا
0	0	0	0	0	0	اندیمشک
203	167	370	196	162	358	اهواز
0	0	0	0	0	0	ایذه
0	0	0	0	0	0	باغملک
8	17	25	0	0	0	باوی
0	2	2	0	0	0	بندرماهشهر
0	0	0	0	0	0	بهبهان
0	0	0	0	0	0	حمیدیه
9	4	13	0	0	0	خرمشهر
0	0	0	0	0	0	دزپارت
0	0	0	10	11	21	دزفول
0	0	0	0	0	0	دشت آزادگان
0	0	0	0	0	0	رامشیر
0	0	0	0	0	0	رامهرمز
0	0	0	0	0	0	شادگان
0	0	0	0	0	0	شوش
0	0	0	0	0	0	شوشتر
0	0	0	0	0	0	کارون
0	0	0	0	0	0	کرخه
0	0	0	0	0	0	گتوند
0	0	0	0	0	0	لالی
0	0	0	0	0	0	مسجدسلیمان
0	0	0	0	0	0	هفتکل
0	0	0	0	0	0	هندیجان
0	0	0	0	0	0	هويزه

(1) آمار دانشگاه آزاد اسلامی را شامل نمی شود .

مأخذ _ وزارت علوم ، تحقیقات و فناوری . موسسه پژوهش و برنامه ریزی آموزش عالی .

31 - 17- مربیان رسمی و پیمانی و مراکز ثابت اداره کل آموزش فنی و حرفه ای

مراکز ثابت				مربیان ⁽¹⁾			سال و شهرستان
دومنظوره	ویژه زنان	ویژه مردان	جمع	زن	مرد	جمع	
000	000	000	000	000	000	000	1385
3	18	23	44	141	233	374	1390
11	8	19	38	128	194	322	1395
11	8	19	38	117	197	314	1396
11	8	19	38	117	181	298	1397
11	8	19	38	117	172	289	1398
11	8	19	38	111	171	282	1399
11	8	19	38	110	161	271	1400
0	1	2	3	5	10	15	آبادان
1	0	0	1	4	3	7	آغاچاری
1	0	0	1	3	1	4	امیدیه
1	0	0	1	3	1	4	اندیکا
0	1	1	2	7	9	16	اندیمشک
1	1	3	5	18	30	48	اهواز
1	0	0	1	4	8	12	ایذه
1	0	0	1	4	6	10	باغملک
0	0	1	1	0	1	1	باوی
0	0	1	1	2	4	6	بندرماهشهر
0	1	1	2	10	12	22	بهبهان
0	0	0	0	0	0	0	حمیدیه
1	1	0	2	4	8	12	خرمشهر
0	0	0	0	0	0	0	دزپارت
0	1	1	2	9	18	27	دزفول
1	0	0	1	4	6	10	دشت آزادگان
0	0	1	1	0	4	4	رامشیر
0	1	1	2	3	5	8	رامهرمز
1	0	0	1	4	5	9	شادگان
1	0	0	1	4	7	11	شوش
1	0	0	1	6	3	9	شوشتر
0	0	1	1	2	1	3	کارون
0	0	0	0	0	0	0	کرخه
0	0	1	1	3	3	6	گتوند
0	0	1	1	0	3	3	لالی
0	1	1	2	3	5	8	مسجدسلیمان
0	0	1	1	5	3	8	هفتکل
0	0	1	1	1	2	3	هندیجان
0	0	1	1	2	3	5	هویره

(1) شامل مربیان قراردادی نیز می باشد .
 مأخذ - اداره کل آموزش فنی و حرفه ای استان خوزستان .

32 - 17 - تعداد آموزش دیدگان مراکز ثابت اداره کل آموزش فنی و حرفه ای استان برحسب گروه های عمده آموزشی به تفکیک جنس

خدمات		صنعت		آموزش دیدگان			سال و شهرستان
زن	مرد	زن	مرد	زن	مرد	جمع	
000	000	000	000	000	000	000	1385
3576	1771	2039	16777	46742	18991	27751	1390
2515	2191	1470	11678	7801	14274	22075	1395
2849	3299	1369	12271	8704	16076	24780	1396
3393	2820	1266	13320	9106	16604	25710	1397
2630	2326	1251	13162	8354	15854	24208	1398
2147	1413	1027	7121	6656	9144	15800	1399
2183	983	868	7315	6231	8415	14646	1400
124	89	79	481	481	570	1051	آبادان
0	0	0	154	0	154	154	آغاچاری
14	0	10	150	197	150	347	امیدیه
0	0	12	140	64	140	204	اندیکا
254	24	30	227	724	251	975	اندیمشک
785	470	367	1409	1675	1879	3554	اهواز
92	35	35	284	185	319	504	ایذه
63	25	41	142	117	167	284	باغملک
0	8	0	0	0	8	8	باوی
0	0	0	526	0	526	526	بندرماهشهر
63	73	83	544	661	661	1322	بهبهان
0	0	0	0	0	0	0	حمیدیه
53	0	46	331	176	331	507	خرمشهر
0	0	0	0	0	0	0	دزپارت
99	73	53	363	374	436	810	دزفول
175	10	0	421	188	432	620	دشت آزادگان
0	0	0	206	0	206	206	رامشیر
129	0	31	333	348	333	681	رامهرمز
114	0	0	215	167	215	382	شادگان
46	0	14	334	178	334	512	شوش
73	0	52	78	371	78	449	شوشتر
0	0	15	47	15	47	62	کارون
0	0	0	0	0	0	0	کرخه
0	8	0	59	0	67	67	گتوند
0	5	0	67	0	117	117	لالی
0	41	0	158	178	226	404	مسجدسلیمان
0	23	0	242	0	265	265	هفتکل
99	29	0	152	99	181	280	هنديجان
0	70	0	252	33	322	355	هويزه

32 - 17- تعداد آموزش دیدگان مراکز ثابت اداره کل آموزش فنی و حرفه ای استان برحسب گروه های عمده آموزشی به تفکیک جنس (دنباله)

فرهنگ و هنر		کشاورزی		سال و شهرستان
زن	مرد	زن	مرد	
000	000	000	000	1385
2549	204	596	239	1390
3335	125	481	280	1395
3808	68	678	438	1396
3810	119	637	345	1397
3747	49	726	317	1398
2648	443	834	167	1399
2529	0	651	117	1400
278	0	0	0	آبادان
0	0	0	0	آغاچاری
163	0	10	0	امیدیه
52	0	0	0	اندیکا
377	0	63	0	اندیمشک
257	0	266	0	اهواز
58	0	0	0	ایذه
13	0	0	0	باغملک
0	0	0	0	باوی
0	0	0	0	بندرماهشهر
437	0	78	44	بهبهان
0	0	0	0	حمیدیه
77	0	0	0	خرمشهر
0	0	0	0	دزپارت
156	0	66	0	دزفول
13	0	0	1	دشت آزادگان
0	0	0	0	رامشیر
153	0	35	0	رامهرمز
53	0	0	0	شادگان
118	0	0	0	شوش
246	0	0	0	شوشتر
0	0	0	0	کارون
0	0	0	0	کرخه
0	0	0	0	گتوند
0	0	0	45	لالی
78	0	100	27	مسجدسلیمان
0	0	0	0	هفتکل
0	0	0	0	هندیجان
0	0	33	0	هوئیزه

مأخذ - اداره کل آموزش فنی و حرفه ای استان خوزستان .