

فصل ۱۴

بازارهای مالی



مقدمه

پول و بانک

جمع آوری آمارهای پولی و بانکی کشور با تأسیس بانک ملی ایران در سال ۱۳۰۷ شروع شد و از سال ۱۳۱۴، با تأسیس اداره آمار و بررسی های اقتصادی در این بانک گسترش یافت. پس از تشکیل بانک مرکزی ایران در سال ۱۳۳۹، این وظیفه به بانک مذکور واگذار شد.

بیمه

شرکت سهامی بیمه ایران در سال ۱۳۱۴ تأسیس شد. جمع آوری آمارهای مربوط به بیمه، با تشکیل اداره آمار و اطلاعات در شرکت مذکور، از سال ۱۳۳۹ شروع شد. این اداره پس از تغییر و تحولاتی چند، در سال ۱۳۴۵ تجدید سازمان یافت و با امکانات گسترده تری به جمع آوری آمارهای بیمه کشور پرداخت.

در سال ۱۳۵۰، بیمه مرکزی ایران با هدف هدایت و نظارت فعالیت های بیمه تأسیس گردید و تهیه و انتشار آمارهای بیمه به اداره آمار این سازمان واگذار شد. در حال حاضر آمارهای مربوط به بیمه توسط بیمه مرکزی جمهوری اسلامی ایران، با استفاده از اسناد و مدارک شرکت های مختلف بیمه، جمع آوری و منتشر می شود. آمار ارائه شده در این فصل شامل تعداد واحدهای بانکی دولتی، خصوصی و موسسات مالی و اعتباری فعال، تعداد و مبلغ انواع سپرده ها نزد

بانکها، تعداد و مبلغ تسهیلات پرداختی بانک ها به بخش غیردولتی برحسب بخش های عمده اقتصادی، مانده بدهی بخش غیر دولتی به بانک ها براساس عقود اسلامی، اطلاعات مربوط به بیمه نامه صادر شده، حق بیمه عاید شده و خسارت واقع شده شرکت های بیمه و مشخصات شرکت های تعاونی اعتبار فعال می باشد.

آمار و اطلاعات مربوط به بانک و عملیات بانکی از بانک های استان، مشخصات شرکت های اعتبار فعال از اداره کل تعاون، کار و رفاه اجتماعی و اطلاعات مربوط به بیمه نامه صادر شده، حق بیمه عاید شده و خسارت واقع شده از شرکت های بیمه آسیا، البرز، ایران و دانا دریافت و در این فصل ارائه شده است.

تعاریف و مفاهیم

عملیات بانکی: عبارت از قبول سپرده، اعطای تسهیلات بانکی، معاملات برات و سفته، معاملات ارزی، عملیات مربوط به اوراق و اسناد بهادار، نقل و انتقال وجوه در داخل کشور و نظایر آن، طبق قانون است.

واحد بانکی: عبارت از شعبه، نمایندگی و باجه است.

بخش دولتی: به دولت، شرکت ها، موسسات دولتی و شهرداری ها اطلاق می شود.

خسارت پرداختی: وجهی است که بیمه‌گر بعد از وقوع حادثه موضوع بیمه، جهت جبران خسارت به بیمه‌گذار پرداخت می‌کند.

ضریب خسارت: نسبت خسارت واقع شده به حق بیمه عاید شده است. (خسارت معوق و ذخیره حق بیمه در محاسبه آن لحاظ شده است).

بیمه اتکایی: قراردادی است که بر اساس آن، یک شرکت بیمه (واگذارنده) تمام یا بخشی از تعهدات خود را در قبال پرداخت حق بیمه، به شرکت بیمه پذیرنده (بیمه‌گر اتکایی) واگذار و بیمه‌گر اتکایی در صورت تحقق خطر، سهم خود را از خسارت پرداخت می‌نماید.

بیمه آتش‌سوزی: بیمه‌گر در چارچوب مقررات مصوب شورای عالی بیمه تعهد می‌کند که خسارت‌های وارد شده به اموال بیمه‌شده به علت وقوع آتش‌سوزی، انفجار و صاعقه را جبران کند. در این نوع بیمه نامه می‌توان خطرهای دیگری مثل زمین لرزه، سیل، طوفان، نشت آب، ترکیدگی لوله، شکست شیشه، سرقت با شکست حرز و سقوط هواپیما بر روی اموال و اماکن را نیز با پرداخت حق بیمه اضافی تحت پوشش قرار داد.

بیمه باربری: بیمه‌گر در چارچوب مقررات مصوب شورای عالی بیمه تعهد می‌کند که خسارت‌های وارد شده به اموال بیمه را در هنگام بارگیری، حمل و تخلیه جبران نماید.

بیمه حوادث: بیمه‌گر در چارچوب مقررات مصوب شورای عالی بیمه تعهد می‌کند که غرامت جانی ناشی از حادثه (فوت، نقص عضو و از کار

بخش غیر دولتی: شامل بخش خصوصی، نهادهای انقلاب اسلامی و بعضی از شرکت‌های تحت پوشش وزارتخانه‌ها است.

تسهیلات اعطایی به بخش دولتی: تسهیلاتی است که سیستم بانکی در اختیار دولت، شرکت‌ها، موسسات دولتی و شهرداری‌ها قرار می‌دهد. این تسهیلات می‌تواند به صورت خرید اوراق بهادار دولتی (اسناد خزانه و اوراق قرضه) یا اعتبارات مستقیم باشد.

بدهی بخش غیردولتی: عبارت از مجموع مانده تسهیلات و وام‌هایی است که توسط بانک‌ها، به بخش غیردولتی اعطا می‌شود.

مانده در پایان سال: به حاصل جمع مابه‌التفاوت پرداختی‌ها و دریافتی‌ها در طول سال، با موجودی اول سال اطلاق می‌شود.

بیمه: عقدی است که به موجب آن، یک طرف تعهد می‌کند در ازای پرداخت وجه از طرف دیگر، در صورت وقوع یا بروز حادثه، خسارت وارده بر وی را جبران نماید یا وجه معینی را بپردازد. متعهد را بیمه‌گر، طرف تعهد را بیمه‌گذار و وجهی را که بیمه‌گذار می‌پردازد، حق بیمه و آنچه را که بیمه می‌شود موضوع بیمه می‌نامند.

حق بیمه عایدشده: عبارت از تفاضل ذخایر حق بیمه ابتدا و انتهای دوره با حق بیمه‌های همان دوره است.

خسارت واقع شده: عبارت است تفاضل ذخایر خسارت معوق ابتدا و انتهای دوره با خسارت‌های پرداختی همان دوره.

مالک کشتی از زیان‌های همگانی را در حدودی که در بیمه‌نامه مشخص شده است، پرداخت نماید.

بیمه هواپیما: بیمه‌گر در چارچوب شرایط بیمه‌نامه هواپیما متعهد می‌شود که خسارت وارده به بدنه هواپیما یا از بین رفتن آن بر اثر حوادثی مانند سقوط، تصادم، آتش سوزی و دزدی هوایی را در حدودی که در بیمه‌نامه مشخص می‌شود، پرداخت نماید.

بیمه مهندسی: بیمه‌گر در چارچوب شرایط بیمه‌نامه مهندسی تعهد می‌کند که خسارت‌ها یا زیان‌های ناشی از طراحی، ساخت، نصب و نگهداری سازه‌ها و ماشین‌آلات را که ناشی از مسئولیت مهندسان مربوط است بر اساس شرایط بیمه‌نامه جبران کند. در این نوع بیمه، زیان‌های ناشی از خرابی ماشین‌آلات هم تحت پوشش بیمه قرار می‌گیرد.

بیمه پول: بیمه‌گر در چارچوب شرایط بیمه‌نامه تعهد می‌کند، زیان‌هایی که بر اثر بروز سرقت (مسلحانه) و حادثه (آتش‌سوزی، انفجار، سیل و ...) به پول موجود در صندوق (بانک‌ها، موسسات مالی و ...) یا در حال جابجایی وارد می‌شود، جبران کند. به طور کلی بیمه پول به دو رشته پول در گردش و پول در صندوق تقسیم می‌شود.

بیمه مسئولیت مدنی: بیمه‌گر در چارچوب شرایط بیمه‌نامه مسئولیت مدنی تعهد می‌کند، خسارت‌هایی را که بیمه‌گذار به طور غیر عمدی به اشخاص ثالث وارد می‌کند و مسؤول جبران آنها

افتادگی) را به بیمه‌شده یا ذینفع بیمه نامه پرداخت نماید. در این نوع بیمه با توافق و دریافت حق بیمه اضافی، هزینه پزشکی و غرامت روزانه نیز تحت پوشش قرار می‌گیرد.

بیمه بدنه / اتومبیل: بیمه‌گر در چارچوب مصوب شورای عالی بیمه تعهد می‌کند که خسارت‌های وارده به وسیله نقلیه بیمه‌شده ناشی از حوادث مختلف از قبیل سرقت، آتش سوزی، انفجار، تصادف، سقوط، واژگونی و به طور کلی برخورد اتومبیل به هر جسم ثابت یا متحرک و یا برخورد جسم دیگری با اتومبیل بیمه‌شده را جبران کند.

بیمه شخص ثالث: بیمه‌گر در چارچوب مصوب شورای عالی بیمه تعهد می‌کند که چنانچه دارنده وسیله نقلیه بیمه‌شده به علت وقوع حوادث رانندگی، مسؤول جبران خسارت‌های مالی یا جانی وارده به اشخاص ثالث شناخته شود این خسارت‌ها را بر اساس شرایط بیمه‌نامه تا سقف تعهد مندرج در بیمه‌نامه پرداخت نماید.

بیمه درمان: بیمه‌گر در چارچوب مصوب شورای عالی بیمه تعهد می‌کند که هزینه معالجات پزشکی بیمه‌شدگان را تا مقدار مندرج در بیمه‌نامه پرداخت نماید. این بیمه برای داخل کشور به صورت گروهی و خانوادگی صادر می‌شود.

بیمه کشتی: بیمه‌گر در چارچوب شرایط بیمه نامه متعهد می‌شود که خسارت وارده به بدنه و تجهیزات کشتی یا از بین رفتن آن بر اثر وقوع حوادثی مانند تصادف، آتش‌سوزی، غرق شدن و به گل نشستن، همچنین هزینه‌های نجات و سهم

سایر انواع بیمه: شامل اکتشاف و استخراج نفت، بهداشت، صداقت و امانت، عدم‌النفع، وام و اعتبار و بیمه اموال در مقابل سرقت می‌باشد.

شرکت‌های تعاونی اعتبار: شرکت‌هایی هستند که تامین نیازهای مالی اعضای تحت پوشش، در قالب پرداخت انواع وام را برعهده دارند و شامل شرکت‌های تعاونی اعتبار کارمندی، کارگری و اعتبارآزاد (سایر) می‌باشند.

گزیده اطلاعات

در سال ۱۴۰۰ تعداد شعبات بانک‌های استان از مجموع بانک‌هایی که اطلاعات ارائه نموده‌اند ۳۴۴ شعبه بوده است.

در سال ۱۴۰۰، از مجموع تعداد تسهیلات پرداختی بانک‌ها به بخش غیردولتی برحسب بخش‌های عمده اقتصادی نشان می‌دهد که سهم بخش کشاورزی ۲درصد، بخش مسکن و ساختمان ۱۳/۵ درصد، بخش صنعت و معدن ۲درصد و بخش خدمات ۸۲/۵درصد بوده است که این تعداد تسهیلات مربوط به بانک‌هایی است که در سال ۱۴۰۰ اطلاعات ارائه داده‌اند.

در سال ۱۴۰۰، ۱۱۵۳۷۸۴ فقره انواع مختلف بیمه نامه از مجموع دفاتر بیمه ای که اطلاعات ارائه نموده‌اند، صادر شده است که شامل دفاتر بیمه البرز، آسیا و ایران می‌باشد. همچنین ۷۶۱۷۶۷۸ میلیون ریال حق بیمه عاید شده بازار بیمه استان بوده است، که نسبت به مدت مشابه سال قبل ۴۹/۷ درصد رشد داشته است.

شناخته می‌شود، پرداخت نماید. بیمه مسؤلیت حرفه‌ای (پزشکان، پیراپزشکان، وکلا و ...)، بیمه مسؤلیت متصدیان حمل و نقل، بیمه مسؤلیت کارفرما در قبال کارکنان، بیمه مسؤلیت سازندگان ابنیه و بیمه مسؤلیت عمومی و اماکن تفریحی (هتل، سینما، استخر، پارک و ...) از انواع این رشته بیمه است.

بیمه اعتبار: بیمه اعتبار به دو بخش اعتبار داخلی و صادرات کالا تقسیم می‌شود. بر اساس مقررات مصوب شورای عالی بیمه منظور از اعتبار داخلی، ظرفیت بدهی یک مشتری است که از طرف بنگاه‌های اقتصادی، در قبال ارائه کالا و خدمات، یا بانک‌ها و موسسات مالی و اعتباری که مجوز بانک مرکزی را دارند و به صورت تسهیلات مالی در اختیار مشتریان قرار می‌گیرند. طبق مقررات، قراردادهای بیمه اعتبار داخلی به صورت گروهی و فقط به اشخاص حقوقی مشروط بر اینکه فعالیت‌های اقتصادی آنها متضمن ریسک عدم بازپرداخت مطالبات ناشی از اعتبارات اعطایی آنها باشد، منعقد می‌شود. تامین مطالبات بیمه گذار یا ذی‌نفع در رابطه با فروش کالاهای صادراتی در قالب قراردادهای گشایش اعتبار اسناد (L/C)^۱ و واگذاری اسناد در مقابل پرداخت (D/P)^۲ و واگذاری اسناد در مقابل تضمین (D/A)^۳ موضوع بیمه اعتبار صادرات می‌باشد.

بیمه زندگی (عمر): نوعی بیمه است که در آن بیمه‌گر متعهد می‌شود، مبلغ معینی (به صورت سرمایه و یا مستمری)، به بیمه‌گذار و یا اشخاص ثالثی که او تعیین کرده است، پرداخت کند.

در این سال ۷۹۲۹۸ فقره خسارت واقع شده که مبلغ خسارت پرداختی آن برابر ۴۹۱۴۲۵۳ میلیون ریال بوده است که نسبت به سال قبل ۴ درصد افزایش داشته است .

در سال ۱۴۰۰ تعداد ۸ تعاونی اعتبار فعال در سطح استان وجود داشته است که تمامی این تعاونی‌ها در شهر زاهدان مستقر هستند.

تعداد اعضاء تعاونی‌ها ۳۰۳۱ نفر با سرمایه‌ای بالغ بر ۳۲۷۲۴ میلیون ریال مشغول به فعالیت بوده ، لازم به ذکر است در سال ۱۴۰۰ به دلیل اختلال در سامانه اطلاع رسانی وزارت تعاون ، کار و رفاه اجتماعی اطلاعات قابل انتشاری از سوی دستگاه مربوطه ارائه نگردیده است .

۱۴-۱- تعداد واحدهای بانکی در پایان سال

سال و شهرستان	اقتصاد نوین	انصار	ایران زمین	پارسیان	پاسارگاد
.....۱۳۸۵	۱	.	.	.	۱
.....۱۳۹۰	۱	.	.	.	۱
.....۱۳۹۵	۱	.	۴	۱	۱
.....۱۳۹۶	۱	.	.	۱	.
.....۱۳۹۷	۱
.....۱۳۹۸	۱
.....۱۳۹۹
.....۱۴۰۰	۱	.	.	.	۳
.....ایران شهر
.....چابهار	۱
.....خاش
.....دلگان
.....زابل
.....مهرستان
.....زاهدان	۱	.	.	.	۱
.....زهک
.....سراوان
.....راسک
.....سیب و سوران
.....فنوج
.....قصر قند
.....کنارک
.....میرجاوه
.....نیکشهر
.....نیمروز
.....هامون
.....هیرمند
.....بمپور
.....سرباز
.....تفتان
.....دشتیاری
.....گلشن
.....لاشار
.....زرآباد

۱۴-۱- تعداد واحدهای بانکی در پایان سال (دنباله)

سال و شهرستان	تجارت	توسعه تعاون	توسعه صادرات	دی	رفاه کارگران	سامان
.....۱۳۸۵	۵۶	۰	۰	۰	۳۴	۰
.....۱۳۹۰	۵۴	۹	۲	۰	۳۳	۱
.....۱۳۹۵	۴۲	۰	۲	۰	۳۰	۱
.....۱۳۹۶	۴۲	۰	۲	۰	۲۹	۰
.....۱۳۹۷	۳۶	۱۱	۲	۰	۲۹	۰
.....۱۳۹۸	۳۶	۰	۲	۰	۲۸	۰
.....۱۳۹۹	۳۷	۰	۲	۰	۲۷	۰
.....۱۴۰۰	۳۴	۰	۲	۰	۲۷	۰
.....ایران شهر	۵	۰	۰	۰	۳	۰
.....چابهار	۳	۰	۱	۰	۳	۰
.....خاش	۱	۰	۰	۰	۱	۰
.....دلگان	۰	۰	۰	۰	۰	۰
.....زابل	۳	۰	۰	۰	۴	۰
.....مهرستان	۱	۰	۰	۰	۰	۰
.....زاهدان	۱۳	۰	۱	۰	۱۳	۰
.....زهک	۱	۰	۰	۰	۱	۰
.....سراوان	۳	۰	۰	۰	۱	۰
.....راسک	۰	۰	۰	۰	۰	۰
.....سیب و سوران	۱	۰	۰	۰	۰	۰
.....فנוچ	۱	۰	۰	۰	۰	۰
.....قصرقند	۱	۰	۰	۰	۱	۰
.....کنارک	۰	۰	۰	۰	۰	۰
.....میرجاوه	۱	۰	۰	۰	۰	۰
.....نیکشهر	۰	۰	۰	۰	۰	۰
.....نیمروز	۰	۰	۰	۰	۰	۰
.....هامون	۰	۰	۰	۰	۰	۰
.....هیرمند	۰	۰	۰	۰	۰	۰
.....بمپور	۰	۰	۰	۰	۰	۰
.....سرباز	۰	۰	۰	۰	۰	۰
.....تفتان	۰	۰	۰	۰	۰	۰
.....دشتیاری	۰	۰	۰	۰	۰	۰
.....گلشن	۰	۰	۰	۰	۰	۰
.....لاشار	۰	۰	۰	۰	۰	۰
.....زرآباد	۰	۰	۰	۰	۰	۰

۱۴-۱- تعداد واحدهای بانکی در پایان سال (دنباله)

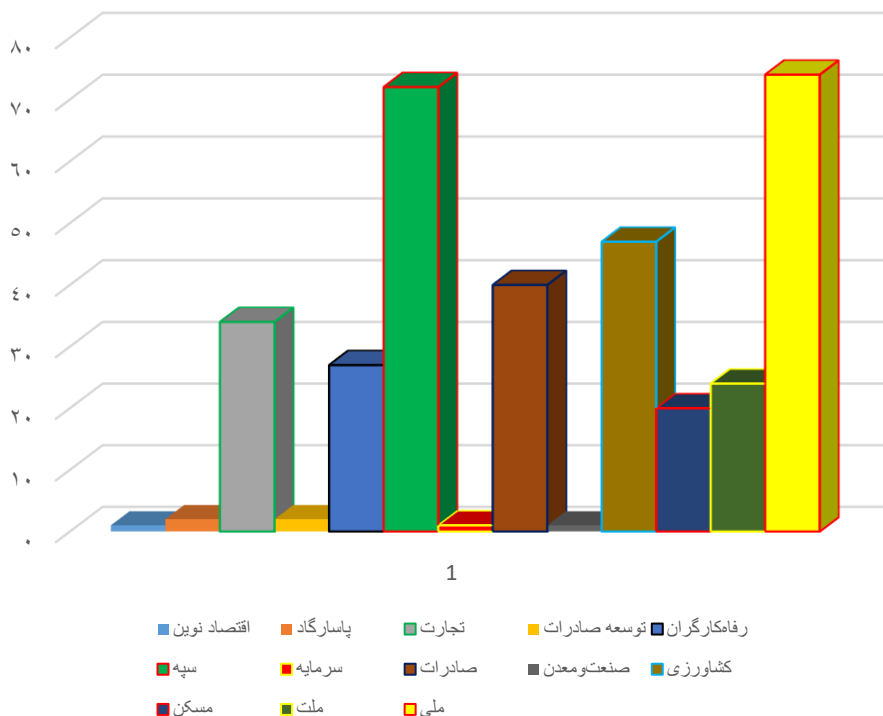
سال و شهرستان	سپه	سرمایه	سینا	شهر	صادرات	صنعت و معدن
.....۱۳۸۵	۳۵	۰	۰	۰	۶۵	۱
.....۱۳۹۰	۴۳	۱	۲	۰	۶۶	۱
.....۱۳۹۵	۴۰	۱	۲	۱	۵۹	۱
.....۱۳۹۶	۳۷	۱	۰	۱	۵۷	۱
.....۱۳۹۷	۳۳	۱	۰	۱	۵۲	۱
.....۱۳۹۸	۳۱	۱	۰	۱	۴۵	۱
.....۱۳۹۹	۸۱	۱	۰	۰	۴۶	۰
.....۱۴۰۰	۷۲	۱	۰	۰	۴۰	۱
.....ایرانشهر	۴	۰	۰	۰	۳	۰
.....چابهار	۶	۰	۰	۰	۴	۰
.....خاش	۳	۰	۰	۰	۱	۰
.....دلگان	۰	۰	۰	۰	۰	۰
.....زابل	۱۲	۰	۰	۰	۴	۰
.....مهرستان	۰	۰	۰	۰	۱	۰
.....زاهدان	۳۳	۱	۰	۰	۱۵	۱
.....زهک	۲	۰	۰	۰	۱	۰
.....سراوان	۳	۰	۰	۰	۲	۰
.....راسک	۰	۰	۰	۰	۱	۰
.....سیب و سوران	۱	۰	۰	۰	۱	۰
.....فnoch	۳	۰	۰	۰	۱	۰
.....قصرقند	۲	۰	۰	۰	۱	۰
.....کنارک	۱	۰	۰	۰	۱	۰
.....میرجاوه	۱	۰	۰	۰	۰	۰
.....نیکشهر	۰	۰	۰	۰	۱	۰
.....نیمروز	۰	۰	۰	۰	۱	۰
.....هامون	۰	۰	۰	۰	۰	۰
.....هیرمند	۰	۰	۰	۰	۱	۰
.....بمپور	۰	۰	۰	۰	۰	۰
.....سرباز	۱	۰	۰	۰	۱	۰
.....تفتان	۰	۰	۰	۰	۰	۰
.....دشتیاری	۰	۰	۰	۰	۰	۰
.....گلشن	۰	۰	۰	۰	۰	۰
.....لاشار	۰	۰	۰	۰	۰	۰
.....زرآباد	۰	۰	۰	۰	۰	۰

۱۴-۱- تعداد واحدهای بانکی در پایان سال (دنباله)

سال و شهرستان	قوامین	کارآفرین	کشاورزی	مسکن	ملت	ملی
.....۱۳۸۵	۰	۰	۴۸	۱۵	۳۵	۷۸
.....۱۳۹۰	۰	۰	۵۳	۲۰	۳۴	۷۹
.....۱۳۹۵	۲۵	۰	۵۳	۲۳	۲۶	۷۹
.....۱۳۹۶	۲۵	۰	۵۳	۲۲	۲۳	۷۹
.....۱۳۹۷	۲۱	۱	۵۳	۲۲	۲۳	۷۹
.....۱۳۹۸	۲۰	۰	۵۳	۲۰	۲۳	۷۹
.....۱۳۹۹	۰	۱	۴۹	۲۰	۲۴	۷۴
.....۱۴۰۰	۰	۰	۴۷	۲۰	۲۴	۷۴
.....ایران شهر	۰	۰	۳	۲	۲	۶
.....چابهار	۰	۰	۵	۳	۳	۴
.....خاش	۰	۰	۲	۱	۱	۳
.....دلگان	۰	۰	۱	۰	۰	۱
.....زابل	۰	۰	۷	۳	۴	۷
.....مهرستان	۰	۰	۱	۰	۰	۱
.....زاهدان	۰	۰	۷	۸	۱۰	۲۵
.....زهک	۰	۰	۱	۱	۱	۲
.....سراوان	۰	۰	۲	۱	۱	۵
.....راسک	۰	۰	۱	۰	۰	۲
.....سیب و سوران	۰	۰	۱	۰	۰	۱
.....فnoch	۰	۰	۱	۰	۱	۱
.....قصرقند	۰	۰	۷	۱	۱	۲
.....کنارک	۰	۰	۱	۰	۰	۱
.....میرجاوه	۰	۰	۱	۰	۰	۱
.....نیکشهر	۰	۰	۱	۰	۰	۱
.....نیمروز	۰	۰	۱	۰	۰	۱
.....هامون	۰	۰	۱	۰	۰	۰
.....هیرمند	۰	۰	۱	۰	۰	۱
.....بمپور	۰	۰	۰	۰	۰	۱
.....سرباز	۰	۰	۱	۰	۰	۱
.....تفتان	۰	۰	۱	۰	۰	۱
.....دشتیاری	۰	۰	۰	۰	۰	۳
.....گلشن	۰	۰	۰	۰	۰	۱
.....لاشار	۰	۰	۰	۰	۰	۱
.....زرآباد	۰	۰	۰	۰	۰	۱

مأخذ- بانک های استان سیستان و بلوچستان .

۱۴-۱- تعداد واحدهای بانکی به تفکیک بانک: سال ۱۴۰۰



مبنا: جدول ۱۴-۱

۱۴-۲- تعداد موسسات اعتباری غیربانکی در پایان سال

سال و شهرستان	جمع	اعتماد ایرانیان	ثامن الائمه	ثامن الحجج	مهرا ایرانیان	سایر
.....۱۳۸۵
.....۱۳۹۰
.....۱۳۹۵
.....۱۳۹۶
.....۱۳۹۷
.....۱۳۹۸
.....۱۳۹۹
.....۱۴۰۰
.....ایران شهر
.....چابهار
.....خاش
.....دلگان
.....زابل
.....مهرستان
.....زاهدان
.....زهک
.....سراوان
.....راسک
.....سیب و سوران
.....فنوج
.....قصرقند
.....کنارک
.....میرجاوه
.....نیکشهر
.....نیمروز
.....هامون
.....هیرمند
.....بمپور
.....سرباز
.....تفتان
.....دشتیاری
.....گلشن
.....لاشار
.....زراآباد

مأخذ- موسسات مالی و اعتباری استان سیستان و بلوچستان.

۱۴-۳- تعداد و مانده انواع سپرده نزد بانک‌ها در پایان سال (میلیون ریال)

تجارت		پاسارگاد		ایران زمین		سال و نوع سپرده
مبلغ	تعداد	مبلغ	تعداد	مبلغ	تعداد	
۱۴۷۰۷۹۴	۳۴۸۳۵۰	۳۱۵۷۵	۱۸۲۳۱۳۸۵
۴۴۲۸۰۷۲	۶۴۹۳۲۰	۱۴۵۸۰۵	۶۵۳۵۱۳۹۰
۹۵۷۷۳۵۲	۷۹۶۳۶۰۱۳۹۵
۱۱۰۵۲۷۸۴	۸۹۲۴۷۷۱۳۹۶
۱۴۳۲۳۱۱۶	۹۲۴۹۹۸	۴۴۸۲۵۰	۱۵۳۷۵۱۳۹۷
۲۲۰۶۷۲۲۴	۷۰۹۷۳۳	۱۰۵۹۴۰۰	۲۴۸۲۰۱۳۹۸
۲۷۳۱۰۷۵۴	۷۷۸۰۴۷	۱۰۵۹۴۰۰	۲۴۸۲۰۱۳۹۹
۳۶۹۵۱۷۷۴	۹۰۸۶۸۶	۱۰۲۶۰۰۰	۱۶۱۶۰ ۱۴۰۰
۱۳۲۱۲۸۱۹	۲۷۱۷۵۵	۹۵۰۰۰	۲۱۰۰قرض الحسنه جاری
۷۳۵۵۷۹۳	۴۶۰۹۳۶	۲۰۰۰۰	۲۰۶۰قرض الحسنه پس انداز
۶۲۸۲۴۵۸	۸۱۹۸۶	۳۱۲۷۹۲	۱۱۲۵۰سرمایه گذاری کوتاه مدت
۸۳۴۰۴۵۶	۹۳۷۷۲	۵۷۰۴۶۴	۷۵۰سرمایه گذاری بلندمدت
۱۷۶۰۲۴۸	۲۳۷	۲۷۷۴۴سایر

رفاه کارگران		دی		توسعه تعاون		سال و نوع سپرده
مبلغ	تعداد	مبلغ	تعداد	مبلغ	تعداد	
۱۱۲۷۷۴۲	۲۳۰۷۰۰۱۳۸۵
۳۴۵۰۷۷۵	۲۳۶۲۸۰	.	.	۱۸۳۲۱۹	۱۱۷۵۲۱۳۹۰
۷۷۵۹۲۶۳	۵۳۱۵۴۷۱۳۹۵
۹۳۴۰۵۱۵	۵۷۳۹۴۱۱۳۹۶
۱۱۷۰۲۸۵۶	۶۴۴۱۱۴	.	.	۲۳۵۰۵۳۶۱۳۹۷
۱۵۶۷۲۱۲۰	۶۵۰۰۳۱۱۳۹۸
۱۹۵۴۰۱۳۹	۶۷۴۸۴۶۱۳۹۹
۲۸۲۴۸۸۵۶	۷۱۵۵۶۵ ۱۴۰۰
۸۸۱۷۵۵۰	۲۶۶۳۸۹قرض الحسنه جاری
۳۲۰۷۲۳۳	۳۳۸۰۵۸قرض الحسنه پس انداز
۴۰۰۶۶۵۸	۷۱۸۳۰سرمایه گذاری کوتاه مدت
۹۲۲۲۳۰۹	۳۹۲۷۸سرمایه گذاری بلندمدت
۲۹۹۵۱۰۶	۱۰سایر

۱۴-۳- تعداد و مانده انواع سپرده نزد بانکها در پایان سال (دنباله) (میلیون ریال)

سینا		سرمایه		سپه		سال و نوع سپرده
مبلغ	تعداد	مبلغ	تعداد	مبلغ	تعداد	
.	.	.	.	۱۳۶۶۳۹۹	۲۴۱۷۹۹۱۳۸۵
۱۷۶۹۴۵	۱۸۹۴۷	۷۷۰۵۶	۶۹۹۵	۲۷۵۲۷۰۷	۳۴۲۷۸۷۱۳۹۰
.	.	۲۶۱۱	۴	۶۴۹۹۶۴۲۱۳۹۵
.	.	۲۱۰۵	۴	۸۴۱۰۰۴۵۱۳۹۶
.	.	۳۷۶۹۹۵	.	۱۰۹۷۲۹۷۴۱۳۹۷
.	.	۱۷۸۵	۴	۱۳۹۱۶۹۳۰۱۳۹۸
.	.	۵۱۶۵۶۲	۱۸۸۱۱	۶۳۵۱۷۳۸۱۱۳۹۹
.	.	۶۸۴۴۱۰	۲۱۴۷۲	۸۳۱۴۷۴۰۰۱۴۰۰
.	.	۱۶۴۰۴	۲۴۲۹	۱۰۵۳۶۲۷۶	.	قرض الحسنه جاری.....
.	.	۲۶۱۷۳	۳۷۶۸	۹۶۵۵۰۵۱	.	قرض الحسنه پس انداز.....
.	.	۱۳۰۷۴۴	۱۴۲۵۱	۴۶۲۲۱۸۵۱	.	سرمایه گذاری کوتاه مدت.
.	.	۵۰۳۶۱۰	۹۲۱	۱۵۸۴۳۱۷۳	.	سرمایه گذاری بلندمدت.....
.	.	۷۴۷۹	۱۰۳	۸۹۱۰۴۹	.	سایر.....

صنعت و معدن		صادرات		شهر		سال و نوع سپرده
مبلغ	تعداد	مبلغ	تعداد	مبلغ	تعداد	
۲۶۲۹۸۴۸	۵۳۶۵۸۸	۲۶۲۹۸۴۸	۵۳۶۵۸۸۱۳۸۵
۵۸۶۴۷۱۲	۱۰۶۳۳۴۵	۵۸۶۴۷۱۲	۱۰۶۳۳۴۵۱۳۹۰
۱۳۲۲۶۲۲۹	۸۳۷۷۳۲	۱۳۲۲۶۲۲۹	۸۳۷۷۳۲۱۳۹۵
۱۶۷۳۳۵۷۲	۱۰۵۸۰۰۳	۱۶۷۳۳۵۷۲	۱۰۵۸۰۰۳	۹۶۵۰۰۰۱۳۹۶
۲۷۶۲۱۰۶۵	۱۱۴۲۳۶۲	۲۷۶۲۱۰۶۵	۱۱۴۲۳۶۲	.	۱۱۵۸۶۱۳۹۷
۳۷۹۰۱۵۶۵	۱۲۲۴۵۲۳	۳۷۹۰۱۵۶۵	۱۲۲۴۵۲۳۱۳۹۸
۵۹۶۴۹۴۱۳	۱۱۱۶۶۷۱	۵۹۶۴۹۴۱۳	۱۱۱۶۶۷۱۱۳۹۹
۹۴۷۸۹۹	۱۷۶	۷۶۳۵۲۴۷۲	۱۲۷۲۹۱۱۱۴۰۰
۹۴۹۷۰	۹	۳۵۳۴۷۱۲۹	۴۷۶۲۴۹	.	.	قرض الحسنه جاری.....
۱۹۴۴۸	۱۳۹	۲۷۰۹۹۴۱۳	۶۶۴۵۷۰	.	.	قرض الحسنه پس انداز.....
۶۲۱۳۴۱	۲۷	۸۱۱۱۴۳۰	۱۰۷۶۳۱	.	.	سرمایه گذاری کوتاه مدت.
۲۱۲۱۴۰	۱	۵۷۲۸۸۷۱	۲۴۲۴۸	.	.	سرمایه گذاری بلندمدت.....
.	.	۶۵۶۲۹	۲۱۳	.	.	سایر.....

۱۴-۳- تعداد و مانده انواع سپرده نزد بانک‌ها در پایان سال (دنباله) (میلیون ریال)

کشاورزی		کارآفرین		قوامین		سال و نوع سپرده
مبلغ	تعداد	مبلغ	تعداد	مبلغ	تعداد	
۱۲۱۷۷۰۰۰	۷۰۴۹۰۰	.	.	۰۰۰	۰۰۰۱۳۸۵
۲۴۳۴۹۸۵	۱۰۷۹۶۰۳	.	.	۰۰۰	۰۰۰۱۳۹۰
۹۶۶۴۱۳۰	۱۴۶۷۴۵۳	.	.	۱۲۱۶۱۱۶۳	۰۰۰۱۳۹۵
۱۰۹۹۴۴۴۸	۱۴۲۱۲۸۲	.	.	۱۲۹۴۶۶۱۵	۰۰۰۱۳۹۶
۱۳۸۸۰۸۱۰	۱۴۶۱۹۵۸	۱۷۱۹۹۲	۳۰۱۵	۱۶۲۶۷۵۰۴	۰۰۰۱۳۹۷
۱۷۰۹۷۲۷۷	۱۳۷۸۷۳۷	.	.	۲۰۰۶۴۲۱۴	۱۷۷۵۱۹۱۳۹۸
۲۴۱۸۲۲۴۱	۱۵۴۰۳۴۲	۳۷۷۴۱۵	۴۰۰۱	۰۰۰	۰۰۰۱۳۹۹
۲۹۲۶۱۰۵۱	۱۴۴۱۲۶۲	.	.	۰۰۰	۰۰۰ ۱۴۰۰
۹۹۷۷۷۶۵	۴۹۴۰۱۵	.	.	۰۰۰	۰۰۰قرض الحسنه جاری.....
۹۳۸۵۱۹۳	۷۸۲۵۰۷	.	.	۰۰۰	۰۰۰قرض الحسنه پس انداز.....
۵۸۶۱۹۷۱	۱۳۵۷۹۹	.	.	۰۰۰	۰۰۰سرمایه گذاری کوتاه مدت..
۴۰۳۴۶۸۳	۲۸۹۱۵	.	.	۰۰۰	۰۰۰سرمایه گذاری بلندمدت.....
۱۴۳۹	۲۶	.	.	۰۰۰	۰۰۰سایر.....

ملی		ملت		مسکن		سال و نوع سپرده
مبلغ	تعداد	مبلغ	تعداد	مبلغ	تعداد	
۴۰۵۰۶۴۵	۸۱۵۸۹۹	۱۴۷۹۴۱۷	۳۹۳۵۶۵	۶۹۵۵۴۹	۱۲۳۰۲۰۱۳۸۵
۶۲۶۲۶۲۵	۱۱۸۹۳۴۷	۳۳۳۷۵۹۵	۶۱۳۶۲۶	۱۲۵۲۵۰۰	۲۰۵۶۵۸۱۳۹۰
۱۶۸۵۶۵۰۰	۱۵۷۶۶۲۲	۹۰۴۱۹۸۶	۷۴۸۸۰۶	۳۴۵۵۰۵۴	۲۷۲۰۶۲۱۳۹۵
۲۲۱۳۹۷۴۷	۱۸۰۴۶۴۲	۱۱۲۷۳۹۲۲	۸۰۲۳۸۰	۴۲۸۱۵۷۸	۳۵۰۶۷۲۱۳۹۶
۲۸۷۵۷۰۰۷	۱۹۱۲۸۱۳	۱۳۸۹۸۲۹۶	۸۱۸۱۱۴	۴۷۳۷۸۷۷	۳۱۴۰۱۲۱۳۹۷
۳۶۱۰۱۸۱۱	۱۹۸۶۷۷۷	۱۸۸۸۰۸۱۸	۸۵۸۵۷۱	۵۹۱۸۶۰۶	۳۴۵۱۶۳۱۳۹۸
۵۰۳۱۰۶۹۷	۲۰۶۵۳۹۷	۳۰۹۲۳۱۰۴	۷۰۳۸۹۸	۱۰۷۶۰۵۳۴	۳۷۹۸۶۱۱۳۹۹
۰۰۰	۰۰۰	۰۰۰	۰۰۰	۰۰۰	۰۰۰ ۱۴۰۰
۰۰۰	۰۰۰	۰۰۰	۰۰۰	۰۰۰	۰۰۰قرض الحسنه جاری.....
۰۰۰	۰۰۰	۰۰۰	۰۰۰	۰۰۰	۰۰۰قرض الحسنه پس انداز.....
۰۰۰	۰۰۰	۰۰۰	۰۰۰	۰۰۰	۰۰۰سرمایه گذاری کوتاه مدت..
۰۰۰	۰۰۰	۰۰۰	۰۰۰	۰۰۰	۰۰۰سرمایه گذاری بلندمدت.....
۰۰۰	۰۰۰	۰۰۰	۰۰۰	۰۰۰	۰۰۰سایر.....

۳-۱۴- تعداد و مانده انواع سپرده نزد بانک‌ها در پایان سال (دنباله) (میلیون ریال)

پارسیان		سامان		اقتصاد نوین		سال و نوع سپرده
تعداد	مبلغ	تعداد	مبلغ	تعداد	مبلغ	
۱۲۱۴۳	۰	۰	۰	۲۲۲۱۶	۱۱۴۹	۱۳۸۵
۰	۰	۱۰۵۸۵	۷۹۷	۲۰۰۶۵۱	۰	۱۳۹۰
۰	۰	۰	۰	۳۷۵۶۲۲	۰	۱۳۹۵
۰	۰	۰	۰	۴۱۰۶۸۰	۰	۱۳۹۶
۰	۰	۰	۰	۰	۰	۱۳۹۷
۰	۰	۰	۰	۰	۰	۱۳۹۸
۰	۰	۰	۰	۰	۰	۱۳۹۹
۰	۰	۰	۰	۱۶۳۳۲۸۷	۲۰۲۱۸	۱۴۰۰
۰	۰	۰	۰	۱۷۳۴۹۴	۲۰۵۴	قرض الحسنه جاری
۰	۰	۰	۰	۱۰۴۹۶۱	۱۰۹۴۴	قرض الحسنه پس انداز
۰	۰	۰	۰	۲۶۸۵۰۲	۶۸۴۹	سرمایه گذاری کوتاه مدت
۰	۰	۰	۰	۱۰۶۰۵۷۵	۳۶۳	سرمایه گذاری بلندمدت
۰	۰	۰	۰	۲۴۷۵۵	۸	سایر

توسعه صادرات		سال و نوع سپرده
تعداد	مبلغ	
۰	۰	۱۳۸۵
۰	۰	۱۳۹۰
۴۷۷۸۶	۷۶۵	۱۳۹۵
۷۵۱۲۵	۷۹۲	۱۳۹۶
۲۵۰۸۷۹	۱۰۹۲	۱۳۹۷
۱۹۶۶۰۳	۱۱۴۱	۱۳۹۸
۲۹۰۷۱۵	۱۵۸۴	۱۳۹۹
۲۰۹۸۴۳	۹۱۴	۱۴۰۰
۱۷۰۷۱۳	۳۱۶	قرض الحسنه جاری
۵۵۹۳	۳۰۴	قرض الحسنه پس انداز
۳۳۴۰۱	۲۸۰	سرمایه گذاری کوتاه مدت
۱۳۶	۱۴	سرمایه گذاری بلندمدت
۰	۰	سایر

مآخذ- بانک‌های استان سیستان و بلوچستان.

۴- ۱۴- مانده انواع سپرده نزد بانک ها بر حسب شهرستان در پایان سال (میلیون ریال)

سال و شهرستان	اقتصادنویین	انصار	ایران- زمین	پارسیان	پاسارگاد	تجارت	توسعه تعاون
.....۱۳۸۵	۲۲۲۱۶	۰	۴۱۵۳۸۹	۳۱۵۷۵	۱۴۷۰۷۹۴	۰
.....۱۳۹۰	۲۰۰۶۵۱	۰	۰	۱۴۵۰۸۰۵	۴۴۲۸۰۷۲	۱۸۳۲۱۹
.....۱۳۹۵	۳۷۵۶۲۲	۰	۰	۰	۹۵۷۷۳۵۲	۰
.....۱۳۹۶	۴۱۰۶۸۰	۰	۰	۰	۱۱۰۵۲۷۸۴	۰
.....۱۳۹۷	۰	۰	۴۴۸۲۵۰	۱۴۳۲۳۱۱۶	۲۳۵۰۵۳۶
.....۱۳۹۸	۰	۰	۵۲۹۷۰۰	۲۲۰۶۷۲۲۴	۰
.....۱۳۹۹	۰	۲۷۳۱۰۷۵۴
.....۱۴۰۰	۱۳۵۲۰۰۰	۳۶۹۵۱۷۷۴
.....ایران شهر	۰	۲۷۰۴۰۰۱
.....چابهار	۳۲۶۰۰۰	۵۴۲۴۴۷۷
.....خاش	۰	۷۱۸۳۷۱
.....دلگان	۰	۰
.....زابل	۰	۳۳۰۸۹۶۰
.....مهرستان	۰	۵۹۶۳۵۷
.....زاهدان	۱۰۲۶۰۰۰	۱۸۹۶۰۰۵۵
.....زهک	۰	۵۳۲۱۵۴
.....سراوان	۰	۲۴۸۳۰۶۰
.....راسک	۰	۰
.....سیب و سوران	۰	۶۴۷۷۴۹
.....فnoch	۰	۰
.....قصر قند	۰	۰
.....کنارک	۰	۶۲۹۳۵۰
.....میرجاوه	۰	۳۷۱۵۳۷
.....نیکشهر	۰	۵۷۵۷۰۳
.....نیمروز	۰	۰
.....هامون	۰	۰
.....هیرمند	۰	۰
.....بمپور	۰	۰
.....سرباز	۰	۰
.....تفتان	۰	۰
.....دشتیاری	۰	۰
.....گلشن	۰	۰
.....لاشار	۰	۰
.....زرآباد	۰	۰

۱۴-۴- مانده انواع سپرده نزد بانک ها بر حسب شهرستان در پایان سال (دنباله) (میلیون ریال)

سال و شهرستان	توسعه صادرات	دی	رفاه کارگران	سامان	سپه	سرمایه	سینا
.....۱۳۸۵	.	.	۱۱۲۷۷۴۲	.	۱۳۶۶۳۹۹	.	.
.....۱۳۹۰	۴۲۶۷۸	.	۳۴۵۰۷۷۵	۱۰۵۸۵	۲۷۵۲۷۰۷	۷۷۰۵۶	۱۷۶۹۴۵
.....۱۳۹۵	۴۷۷۸۶	.	۷۷۵۹۲۶۳	...	۶۴۹۹۶۴۲	۲۶۱۱	.
.....۱۳۹۶	۷۵۱۲۵	.	۹۳۴۰۵۱۵	...	۸۴۱۰۰۴۵	۲۱۰۵	.
.....۱۳۹۷	۲۵۰۸۷۹	.	۱۱۷۰۲۸۵۶	...	۱۰۹۷۲۹۷۴	۳۷۶۹۹۵	.
.....۱۳۹۸	۵۷۷۳۹۴	.	۱۵۶۷۲۱۲۰	...	۱۳۹۱۶۹۳۰	.	.
.....۱۳۹۹	۲۹۰۷۱۵	.	۱۹۵۴۰۱۳۹	...	۶۳۵۱۷۳۸۱	۵۱۶۵۶۲	.
.....۱۴۰۰	.	.	۲۸۳۴۸۸۵۶	...	۸۳۱۴۷۴۰۱	۶۰۵	.
.....ایران شهر	۶۷۷۰۰	.	۳۱۳۱۶۰۲	...	۴۴۰۸۰۹۴	.	.
.....چابهار	.	.	۱۹۷۲۳۴۵	...	۶۰۵۷۳۲۱	.	.
.....خاش	.	.	۶۵۴۷۵۸	...	۳۰۷۸۳۰۱	.	.
.....دلگان
.....زابل	.	.	۴۸۰۷۸۶۴	...	۱۹۰۲۱۵۴۶	.	.
.....مهرستان	۲۲۳۰۱۵
.....زاهدان	.	.	۱۵۷۰۷۴۳۰	...	۴۱۹۵۹۸۰۸	۶۰۵	.
.....زهک	.	.	۵۵۳۵۸۱	...	۱۶۰۹۶۸۴	.	.
.....سراوان	.	.	۸۲۶۲۸۱	...	۲۴۱۰۱۱۰	.	.
.....راسک
.....سیب و سوران	۳۸۳۴۷۸	.	.
.....فنوج	۲۶۸۴۵۶۰	.	.
.....قصرقند	.	.	۵۹۴۹۹۵	...	۶۲۳۰۲۹	.	.
.....کنارک	۶۷۲۱۶۱	.	.
.....میرجاوه
.....نیکشهر
.....نیمروز
.....هامون
.....هیرمند
.....بمپور
.....سرباز	۲۳۹۳۰۹	.	.
.....تفتان
.....دشتیاری
.....گلشن
.....لاشار
.....زرآباد

۴-۱۴- مانده انواع سپرده نزد بانک ها بر حسب شهرستان در پایان سال (دنباله) (میلیون ریال)

مسکن	کشاورزی	کارآفرین	قوامین	صنعت و معدن	صادرات	شهر	سال و شهرستان
۶۹۵۵۴۹	۱۲۱۷۷۰۰	.	.	۶۹۸۶	۲۶۲۹۸۴۸۱۳۸۵
۱۶۵۵۰۰	۳۰۳۱۰۰۳	.	.	۶۱۲۱۸	۵۸۶۴۷۱۲۱۳۹۰
۳۴۵۵۰۵۴	۹۶۶۴۱۳۰	.	۱۲۱۶۱۱۶۳	۱۹۰۶۳۵	۱۳۲۲۶۲۲۹۱۳۹۵
۴۲۸۱۵۷۸	۱۰۹۹۴۴۴۸	.	۱۲۹۴۶۶۱۵	۱۷۴۸۰۳	۱۶۷۳۳۵۷۲	۹۶۵۱۳۹۶
۴۷۳۷۸۷۷	۱۳۸۸۰۸۱۰	۱۷۱۹۹۲	۱۶۲۶۷۵۰۴	۲۳۵۸۹۴	۲۷۶۲۱۰۶۵۱۳۹۷
۵۹۱۸۶۰۶	۱۷۰۶۹۲۳۴	.	۲۰۰۶۴۲۱۴	.	۳۷۹۰۱۵۶۵۱۳۹۸
۱۰۷۶۰۵۳۴	۲۴۱۸۲۲۴۰	۳۷۷۴۱۵	.	.	۵۹۶۹۴۱۳۱۳۹۹
۱۴۳۰۶۸۱۴	۳۱۲۲۶۸۶۸	۹۴۷۸۹۹	۷۱۰۵۶۳۷ ۱۴۰۰
۱۱۸۶۲۳۷	۲۷۶۸۵۴۲	.	.	.	۵۱۲۵۶۱۹ایران شهر
۲۷۵۵۸۳۹	۳۶۸۶۰۱۶	۶۸۷۸۰۲۵چابهار
۲۵۴۳۹۷	۹۷۶۹۸۸	۲۲۰۱۰۶۷خاش
.	۷۸۶۳۱۴دلگان
۱۷۶۳۹۰۹	۴۲۶۸۳۹۸	۶۸۲۸۷۴۴زابل
.	۸۲۲۶۹۱	۱۷۶۰۱۵۵مهرستان
۶۷۳۱۵۸۵	۵۷۰۵۱۲۳	۹۴۷۸۹۹	۲۴۹۲۶۱۳۷زاهدان
۴۰۱۳۰۸	۱۰۵۵۱۷۰	۱۶۶۵۷۶۲زهدک
۸۰۷۱۳۲	۲۲۳۴۱۹۶	۹۳۴۲۰۳۳سراوان
.	۶۷۶۹۹۸	۲۱۹۱۱۲۹راسک
.	۴۶۹۸۵۷	۱۷۵۱۸۴۵سیب و سوران
.	۸۵۰۰۳۰	۱۶۲۳۲۶۷فوج
۴۰۶۴۰۷	۳۳۷۳۱۳۱	۱۰۰۵۸۱۶قصرقند
.	۹۵۸۶۸۰	۱۷۰۵۷۷۰کنارک
.	۳۲۴۳۱۰میرجاوه
.	۲۱۹۶۸۷	۸۷۳۴۷۴نیکشهر
.	۵۱۰۶۰۱	۶۵۰۰۹۴نیمروز
.	۳۳۰۰۴۴هامون
.	۲۶۳۰۱۷	۸۴۱۲۶۷هیرمند
.بمپور
.	۶۴۱۴۹۹	۱۶۸۶۱۷۰سرباز
.	۳۰۵۵۷۶تفتان
.دشتیاری
.گلشن
.لاشار
.زرآباد

۱۴-۴- مانده انواع سپرده نزد بانک ها بر حسب شهرستان در پایان سال (دنباله) (میلیون ریال)

ملی	ملت	سال و شهرستان
۴۰۵۰۶۴۵	۱۴۷۹۴۱۷۱۳۸۵
۶۲۶۲۶۲۵	۴۹۴۳۷۱۹۱۳۹۰
۱۶۸۵۶۵۰۰	۹۰۴۱۹۸۶۱۳۹۵
۲۲۱۳۹۷۴۷	۱۱۲۷۳۹۲۲۱۳۹۶
۲۸۷۵۷۰۰۷	۱۳۷۹۸۲۹۶۱۳۹۷
۳۶۱۰۱۸۱۴	۱۸۸۸۰۸۱۸۱۳۹۸
۵۰۳۱۰۶۹۷	۳۰۹۲۶۱۰۴۱۳۹۹
۶۹۴۶۷۸۱۰	۳۸۶۴۹۴۸۹۱۴۰۰
۵۵۲۶۴۴۳	۳۶۶۱۹۷۰ایران شهر
۴۷۲۹۵۶۳	۶۶۰۳۰۵۸چابهار
۲۹۰۲۷۳۴	۱۰۴۳۷۸۵خاش
۶۴۷۱۱۰دلگان
۵۷۴۲۶۷۱	۵۷۶۷۵۷۰زابل
۹۳۸۹۵۶مهرستان
۲۳۰۶۷۱۵۴	۱۶۰۶۳۷۷۱زاهدان
۱۰۵۱۶۷۴	۸۰۲۶۳۶زهک
۵۴۹۳۶۰۳	۱۹۸۶۶۲۵سراوان
۱۵۳۶۹۳۹راسک
۱۳۴۴۸۱۳سیب و سوران
۱۲۱۷۹۶۹	۱۵۳۰۷۹۷فنوج
۲۳۲۱۲۴۶	۱۱۸۹۲۷۷قصر قند
۸۲۵۱۳۳کنارک
۶۸۷۴۲۶میرجاوه
۷۳۳۰۰۰نیکشهر
۸۱۹۹۴۹نیمروز
.هامون
۲۲۵۱۴۸۰هیرمند
۸۰۰۲۱۲بمپور
۱۰۵۵۱۳۴سرباز
۶۰۷۵۶۹تفتان
۱۶۹۹۵۴۹دشتیاری
۱۶۷۲۴۶۶گلشن
۷۰۵۷۵۹لاشار
۱۰۸۹۲۵۸زرآباد

مأخذ- بانک های استان سیستان و بلوچستان.

۱۴-۵- تعداد تسهیلات پرداختی بانک ها به بخش غیردولتی بر حسب بخش های عمده اقتصادی

در پایان سال

خدمات بازرگانی و متفرقه	صنعت و معدن	مسکن و ساختمان	کشاورزی	جمع	سال و بانک
۱۵۱۸۲۰	۷۴۱۴	۷۲۴۶۳	۱۶۰۸۳	۲۴۷۷۸۰۱۳۸۵
۹۶۰۲۶	۸۱۵۱	۲۷۴۳۴	۱۸۷۵۸	۱۵۰۳۶۹۱۳۹۰
۶۵۳۳۷	۱۸۲۹	۳۳۵۱۳	۸۰۹۴	۱۰۸۷۷۳۱۳۹۵
۸۶۷۹۱	۳۵۹۹	۱۵۲۵۰	۱۱۱۹۱	۱۱۶۸۳۱ ^(۱) ۱۳۹۶
۱۶۹۰۷۷	۲۶۴۰	۱۳۴۸۷	۳۱۳۸۳	۲۱۶۵۸۷۱۳۹۷
۱۲۸۰۲۲	۱۴۵۲	۱۲۷۲۱	۴۹۰۵۵	۱۹۱۲۵۰۱۳۹۸
۱۱۸۰۹۲	۱۷۲۴	۲۷۵۷۰	۲۹۳	۱۴۷۶۷۹۱۳۹۹
۱۶۵۰۲۸	۳۷۱۴	۲۷۰۸۸	۳۷۲۳	۱۹۹۵۵۳ ۱۴۰۰
.اقتصاد نوین
.ایران زمین
۶۵	۱۰	۲۰	.	۹۵پاسارگاد
۴۹۶۷۲	۱۵۲۳	۳۲۳۴	۲	۵۴۴۳۱تجارت
.توسعه تعاون
۸	۳	.	.	۱۱توسعه صادرات ^(۲)
.دی
۱۰۱۷۹	۷۶	.	.	۱۰۲۵۵رفاه کارگران
۳۵۱۴۵	۱۸۸	۸۵۰۹	۱۲۱	۴۳۹۶۳سپه
.سینا
۹۸۲۱	۱۷	۲۵۷۶	۱۱۶	۱۲۵۳۰صادرات
۹۵	۳۶	.	.	۱۳۱صنعت و معدن
.قوامین
۶۸۸	۳	۱۹۷	۳۳۶۴	۴۲۵۲کشاورزی
۴۸۹۶	.	۳۷۵۸	.	۸۶۵۴مسکن
۲۵۶۱۴	۱۶۲۵	۶۵۰۳	۴۴	۳۳۷۸۶ملت
۲۸۸۴۵	۲۳۳	۲۲۹۱	۷۶	۳۱۴۴۵ملی

۱- علت وجود اختلاف در سرجمع به این دلیل است که بانک رفاه کارگران تعداد تسهیلات را به تفکیک اعلام نکرده اند.

۲- در بانک توسعه صادرات در سال ۱۳۹۷ در بخش سایر تسهیلات تعداد ۵ فقره را اعلام کرده اند که در سرجمع لحاظ شده است.

مأخذ- بانک های استان سیستان و بلوچستان.

۱۴-۶ - مانده تسهیلات پرداختی بانک‌ها به بخش غیردولتی بر حسب بخش‌های عمده اقتصادی

(میلیون ریال)

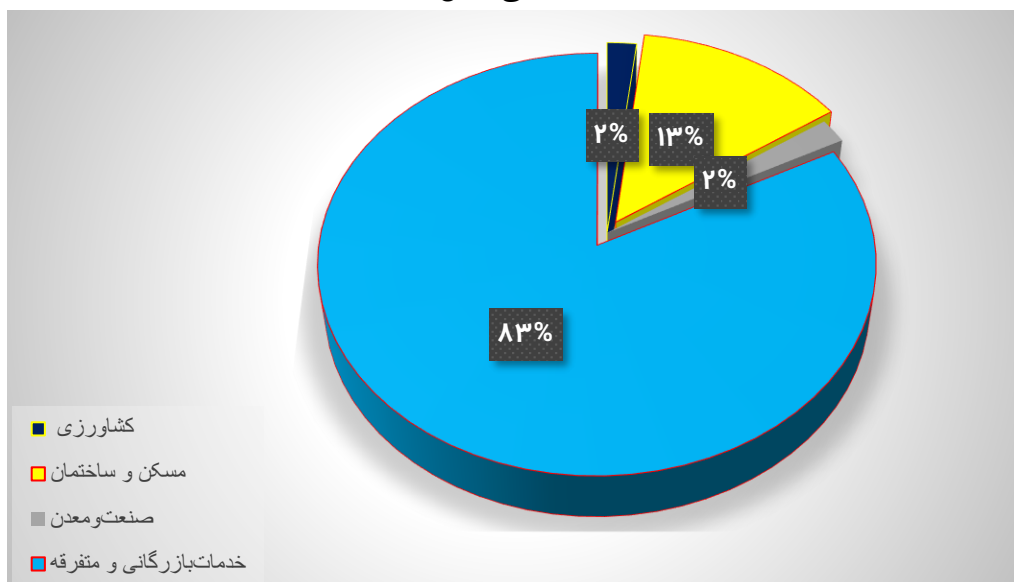
در پایان سال

خدمات بازرگانی و متفرقه	صنعت و معدن	مسکن و ساختمان	کشاورزی	جمع	سال و بانک
۲۳۱۶۶۷۶	۱۱۶۹۵۰۳	۲۲۹۲۱۳۳	۸۸۶۷۰۴	۶۶۶۵۰۱۶۱۳۸۵
۴۸۲۰۳۰۱	۱۱۰۰۴۵۷	۳۳۸۵۰۹۴	۲۱۳۸۹۳۵	۱۱۴۴۴۷۸۷۱۳۹۰
۱۵۸۸۹۰۹۴	۳۲۰۴۱۵۹	۱۱۶۹۱۷۳۴	۲۲۰۳۱۶۳	۳۲۹۸۸۱۵۰۱۳۹۵
۱۸۰۹۹۲۵۲	۳۵۸۸۰۷۶	۴۱۳۷۷۵۰	۳۱۳۶۳۸۶	۲۸۹۶۱۴۶۴ ^(۱) ۱۳۹۶
۲۵۲۶۱۸۴۹	۵۷۶۷۴۸۶	۱۰۵۵۹۴۶۳	۱۰۴۰۹۵۰۰	۵۱۹۹۸۲۹۸۱۳۹۷
۳۸۳۵۰۱۵۶	۹۰۷۵۲۹۶	۱۲۵۵۰۸۴۰	۱۰۸۲۱۱۰۱	۷۰۷۹۷۳۹۳۱۳۹۸
۵۴۱۴۱۷۷۸	۷۹۸۲۳۱۳	۱۲۴۷۸۱۷۴	۱۲۸۸۶۶۳۶	۸۷۴۸۸۹۰۱۱۳۹۹
۱۳۹۷۴۲۶۶۲	۲۵۴۲۹۷۲۴	۲۹۲۵۶۶۳۱	۱۶۲۸۵۹۱۱	۳۱۰۷۱۴۹۲۸۱۴۰۰
.اقتصاد نوین
.ایران زمین
۱۲۹۲۸۰	۱۸۰۰۰	۲۶۰۰۰	.	۱۷۳۲۸۰پاسارگاد
۲۱۲۳۴۰۶۸	۱۷۵۶۸۱۷	۴۹۷۵۷۰۶	۹۰۱۹	۲۷۹۷۵۶۱۰تجارت
.توسعه تعاون
۱۱۶۰۹۶۵	۳۳۷۶۴۵	.	.	۱۴۹۸۶۱۰توسعه صادرات ^(۲)
.دی
۱۴۴۵۲۸۲۶	۲۹۹۳۳۹۷	۱۰۰۲۵۳۸	۱۷۲۲۷۰	۱۸۶۲۱۰۳۱رفاه کارگران
۲۶۶۹۹۷۱۵	۱۰۵۷۴۷۶۲	۳۲۵۱۶۰۳	۱۵۳۶۹۰	۴۰۶۷۹۷۷۰سپه
.سینا
۱۰۴۳۳۸۰۹	۵۰۳۱۹۳	۱۱۱۷۸۹۴	۵۶۴۴۰	۱۲۱۱۱۳۳۶صادرات
.	۴۶۳۶۸۹۲	.	.	۴۶۳۶۸۹۲صنعت و معدن
.قوامین
۲۳۲۸۵۸۷	۱۲۴۱	۵۰۱۲۴۳	۱۵۱۹۵۲۱۶	۱۸۰۲۶۲۸۷کشاورزی
۴۷۷۹۶۰۸	.	۱۲۸۵۱۴۹۱	.	۱۷۶۳۱۰۹۹مسکن
۲۵۵۹۲۱۰۹	۳۹۷۷۶۰۵	۳۲۸۰۶۴۲	۴۴۳۰۸۹	۳۳۲۹۳۴۴۵ملت
۳۲۹۳۱۶۹۵	۶۳۰۱۷۲	۲۲۴۹۵۱۴	۲۵۶۱۸۷	۳۶۰۶۷۵۶۸ملی

۱- بانک توسعه صادرات در سال ۱۳۹۷ مبلغ ۵۴۲ میلیون ریال بابت سایر تسهیلات پرداختی داشته است که در سرجمع لحاظ شده است.

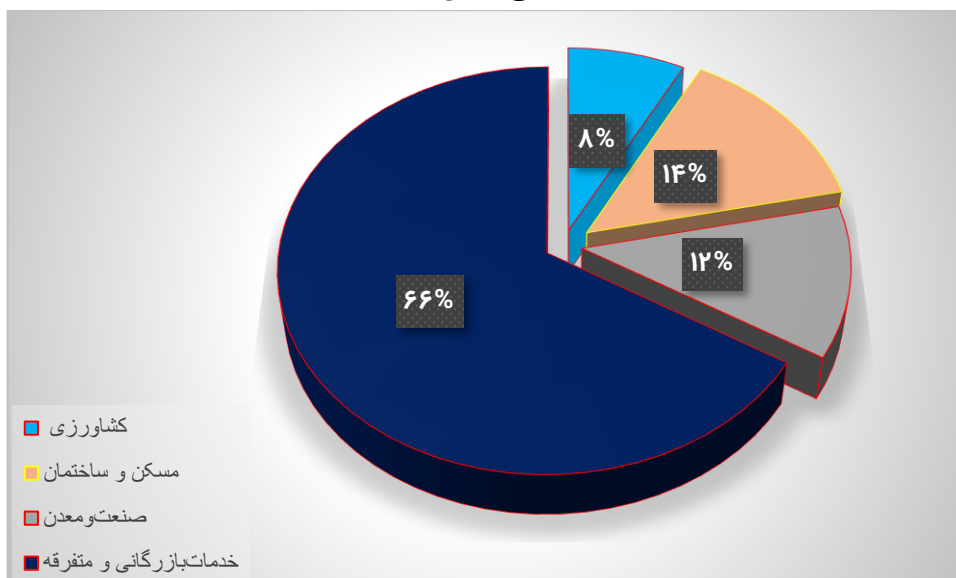
مأخذ- بانک‌های استان سیستان و بلوچستان.

۱۴-۲- توزیع تعداد تسهیلات پرداختی بانک ها به بخش غیردولتی بر حسب بخش های عمده اقتصادی: سال ۱۴۰۰



مبنا: جدول ۵-۱۴

۱۴-۳- توزیع مبلغ تسهیلات پرداختی بانک ها به بخش غیردولتی بر حسب بخش های عمده اقتصادی: سال ۱۴۰۰



مبنا: جدول ۶-۱۴

۷-۱۴- مانده بدهی بخش غیردولتی به بانک‌ها و موسسات اعتباری غیربانکی بر حسب نوع

تسهیلات در سال (میلیون ریال)

سال و بانک	جمع	تسهیلات اعطایی ^(۱)	سرمایه‌گذاری مستقیم و مشارکت حقوقی	وام‌ها و اعتبارات پرداختی ^(۲)
۱۳۸۵	۸۸۳۳۱۹۱	۸۲۸۴۱۷۰	۳۲۹۷۳۰	۲۱۹۲۹۱
۱۳۹۰	۲۱۲۷۸۲۹۲	۲۱۲۶۱۷۲۴	۱۴۵۸۹	۱۹۷۹
۱۳۹۵	۴۷۱۷۴۸۷۲	۳۸۰۵۳۷۲۰	.	۱۷۲۰۱۲۸
۱۳۹۶	۵۲۰۴۳۱۷	۴۶۵۱۰۲۳۷	.	۲۲۸۱۰۴۲
۱۳۹۷	۵۴۵۲۶۸۳۱	۵۱۶۱۹۴۹۹	.	۲۹۰۷۳۳۲
۱۳۹۸	۷۸۴۵۳۶۵۵	۶۸۲۵۸۸۸۸	۱	۱۰۱۹۴۷۶۶
۱۳۹۹	۱۱۱۱۶۱۷۶۶	۸۲۲۰۵۲۶۶	.	۲۸۹۵۶۵۰۰
۱۴۰۰	۹۰۹۲۳۲۳۹۵	۱۰۶۶۷۵۳۲۲۰	.	۹۱۰۹۰۷۵
اقتصاد نوین
ایران زمین
پاسارگاد
پارسیان	۱۷۳۲۸۰	۱۷۳۲۸۰	.	.
تجارت
توسعه تعاون
دی	۱۴۹۸۶۱۰	۱۴۹۸۶۱۰	.	.
توسعه صادرات
رفاه کارگران	۱۸۶۲۱۰۳۱	۱۸۵۹۲۸۶۹	.	۲۸۱۶۲
سامان
سپه	۴۰۶۷۹۷۷۰	۴۰۶۷۹۷۷۰	.	.
سرمایه
سینا
شهر
صادرات	۲۰۶۱۴۹۵۰	۱۰۸۳۶۵۰۳	.	۹۷۷۸۴۴۷
صنعت و معدن	۴۴۸۷۶۰	۴۴۸۷۶۰	.	.
قوامین
کارآفرین
کشاورزی
مسکن	۷۵۷۹۷۱۱۰۹	۷۵۷۹۷۱۱۰۹	.	.
ملت	۳۳۲۹۳۴۴۵	۳۳۲۹۳۴۴۵	.	.
ملی	۳۵۹۳۱۳۴۰	۳۵۹۲۸۸۷۴	.	۲۴۶۶
موسسه مالی و اعتباری اعتماد ایرانیان
موسسه مالی و اعتباری ثامن الایمه
موسسه مالی و اعتباری ثامن الحجج
موسسه مالی و اعتباری مهر ایرانیان

۱- منظور از تسهیلات، تسهیلات اعطایی بانک‌ها براساس قانون عملیات بانکی بدون ربا - بدون سرمایه‌گذاری مستقیم و مشارکت حقوقی- خرید دین و اموال معاملات می‌باشد.

۲- منظور از وام‌ها و اعتبارات پرداختی تسهیلات مربوط به بدهی مشتریان بابت اعتبارات اسنادی پرداخت شده، بدهکاران بابت اعتبارات اسنادی داخلی، بدهکاران بابت ضمانت‌های پرداخت شده بدهی مشتریان بابت مابه‌التفاوت نرخ ارز، اوراق مشارکت، مطالبات قدیم و سفته‌های واخواستی می‌باشد.

مأخذ- بانک‌های استان سیستان و بلوچستان.

۱۴-۸- مانده بدهی بخش غیر دولتی به بانک ها و موسسات اعتباری غیربانکی بابت تسهیلات اعطایی بر حسب عقود اسلامی در سال: ۱۴۰۰ (میلیون ریال)

بانک	جمع	اقتصاد نوین	ایران زمین	پارسیان	پاسارگاد
جمع.....	۱۹۱۸۱۲۸۵۵	.	.	.	۱۷۳۲۸۰
فروش اقساطی.....	۳۰۷۱۲۰۸۲	.	.	.	۷۰۰۰
مرابحه.....	۳۹۰۰۰۵۳۳	.	.	.	۱۲۰۲۸۰
استصناع.....
مضاربه.....	۲۸۳۱۸۱۹	.	.	.	۱۸۰۰۰
معاملات سلف.....	۳۴۲۶۰۶۴
قرض الحسنه اعطایی.....	۶۰۴۸۳۴۵۳	.	.	.	۹۰۰۰
جعاله.....	۵۷۱۳۲۸۸	.	.	.	۱۱۰۰۰
مشارکت مدنی.....	۲۵۰۶۰۲۸۵	.	.	.	۸۰۰۰
اجاره به شرط تملیک.....	۲۲۵۳۹۳۹
مشارکت حقوقی.....
سرمایه گذاری مستقیم.....
خرید دین.....	۲۶۴۶۷۱۶
سایر.....	۲۰۶۸۵۱۹۰

۱۴-۸- مانده بدهی بخش غیر دولتی به بانک ها و موسسات اعتباری غیربانکی بابت تسهیلات اعطایی بر حسب عقود اسلامی در سال: ۱۴۰۰ (دنباله)
(میلیون ریال)

بانک	تجارت	توسعه تعاون	توسعه صادرات	دی	رفاه کارگران
جمع.....	۰	۰	۱۴۹۸۶۱۰	۰	۱۸۶۲۱۰۳۱
فروش اقساطی.....	۰	۰	۶۶۶۰۹۰	۰	۳۲۱۵۰۷۱
مرابحه.....	۰	۰	۷۸۱۶۷۴	۰	۷۳۹۶۳۰۷
استصناع.....	۰	۰	۰	۰	۰
مضاربه.....	۰	۰	۰	۰	۳۶۴۳۲
معاملات سلف.....	۰	۰	۵۰۰۰۰	۰	۰
قرض الحسنه اعطایی.....	۰	۰	۸۴۶۰۰۰	۰	۳۵۶۷۴۹۴
جعاله.....	۰	۰	۰	۰	۹۶۲۴۳۱
مشارکت مدنی.....	۰	۰	۰	۰	۲۲۰۴۵۵۳
اجاره به شرط تملیک.....	۰	۰	۰	۰	۰
مشارکت حقوقی.....	۰	۰	۰	۰	۰
سرمایه گذاری مستقیم.....	۰	۰	۰	۰	۰
خرید دین.....	۰	۰	۰	۰	۱۰۳۴۶۱۶
سایر.....	۰	۰	۰	۰	۲۰۴۱۲۷

۱۴-۸- مانده بدهی بخش غیر دولتی به بانک ها و موسسات اعتباری غیربانکی بابت تسهیلات اعطایی بر حسب عقود اسلامی در سال: ۱۴۰۰ (دنباله) (میلیون ریال)

شهر	سینا	سرمایه	سپه	سامان	بانک
.	.	.	۴۰۶۷۹۷۷۰	.	جمع.....
.	.	.	۶۰۴۵۸۰۰	.	فروش اقساطی.....
.	.	.	۹۰۸۲۶۹	.	مرابحه.....
.	استصناع.....
.	.	.	۱۸۹۰۵۱۷	.	مضاربه.....
.	.	.	۳۴۷۱۵۱	.	معاملات سلف.....
.	.	.	۸۲۹۱۸۵۶	.	قرض الحسنه اعطایی.....
.	.	.	۳۳۲۵۵	.	جعاله.....
.	.	.	۲۷۷۴۲۸۸	.	مشارکت مدنی.....
.	.	.	۳۴۷۶۰	.	اجاره به شرط تملیک.....
.	مشارکت حقوقی.....
.	سرمایه گذاری مستقیم.....
.	.	.	۴۲۸۱	.	خرید دین.....
.	.	.	۲۰۳۴۹۵۹۳	.	سایر.....

۱۴-۸- مانده بدهی بخش غیر دولتی به بانک ها و موسسات اعتباری غیربانکی بابت تسهیلات اعطایی بر حسب عقود اسلامی در سال: ۱۴۰۰ (دنباله)
(میلیون ریال)

کشاورزی	کارآفرین	قوامین	صنعت و معدن	صادرات ^(۱)	بانک
۱۸۰۴۹۱۳۶	۰	۰	۱۰۶۱۰۰۷	۲۰۶۱۶۹۵۰	جمع.....
۵۳۶۵۲۹۴	۰	۰	۴۳۸۹۹۰۲	۲۰۷۱۳۸۹	فروش اقساطی.....
۲۰۶۲۵۸۱	۰	۰	۵۱۵۲	۵۰۲۲۴۵۱	مرابحه.....
۰	۰	۰	۰	۰	استصناع.....
۹۴۴۴۷	۰	۰	۰	۱۳۱۸۴۰	مضاربه.....
۳۰۳	۰	۰	۰	۱۰۰۰۰۰	معاملات سلف.....
۴۸۶۱۸۴۲	۰	۰	۱۰۱۱۹۶	۹۷۷۸۴۴۷	قرض الحسنه اعطایی.....
۱۱۴۲۷۶	۰	۰	۱۸۶۳۴۶۹	۱۰۸۳۹۶۱	جعاله.....
۳۳۱۴۷۱۷	۰	۰	۱۷۰۱۲۸۸	۲۰۸۷۴۳۲	مشارکت مدنی.....
۲۲۱۵۶۷۶	۰	۰	۰	۲۰۰	اجاره به شرط تملیک.....
۰	۰	۰	۰	۰	مشارکت حقوقی.....
۰	۰	۰	۰	۰	سرمایه گذاری مستقیم.....
۰	۰	۰	۰	۴۱۶۹۱۰	خرید دین.....
۰	۰	۰	۰	۷۷۶۸۰	سایر.....

۱۴-۸- مانده بدهی بخش غیر دولتی به بانک ها و موسسات اعتباری غیربانکی بابت تسهیلات اعطایی بر حسب عقود اسلامی در سال: ۱۴۰۰: (دنباله) (میلیون ریال)

ملی	ملت	مسکن	بانک
۳۶۰۶۷۵۶۸	۳۳۲۹۳۴۴۵	۱۴۷۷۴۰۵۸	جمع.....
۵۷۸۰۲۴۰	۲۲۰۷۴۴۱	۹۶۳۸۵۵	فروش اقساطی.....
۶۲۸۷۸۴۳	۱۴۸۴۴۲۷۸	۱۵۷۱۶۹۸	مرابحه.....
.	.	.	استصناع.....
۵۸۹۹۳۲	۲۷۴۵۱	۴۳۲۰۰	مضاربه.....
۱۰۰۰۰۰	۲۸۲۸۶۱۰	.	معاملات سلف.....
۲۰۷۳۱۵۵۷	۹۹۲۶۹۱۱	۲۳۶۹۱۵۰	قرض الحسنه اعطایی.....
۱۲۳۵۶۰۶	۱۴۸۳۸۰	۲۶۰۹۱۰	جعاله.....
۱۱۴۹۹۰۶	۲۲۵۴۸۵۶	۹۵۶۵۲۴۵	مشارکت مدنی.....
.	۳۳۰۳	.	اجاره به شرط تملیک.....
.	.	.	مشارکت حقوقی.....
.	.	.	سرمایه گذاری مستقیم.....
۱۳۸۶۹۴	۱۰۵۲۲۱۵	.	خرید دین.....
۵۳۷۹۰	.	.	سایر.....

۱- در سال ۱۳۹۹ مبلغ ۹۸۱۲۹۶ میلیون ریال بابت مطالبات در سرجمع بانک صادرات لحاظ گردیده است.

مأخذ- بانک ها و موسسات اعتباری استان سیستان و بلوچستان.

۱۴-۹- تعداد بیمه نامه صادر شده در شرکت‌های منتخب بر حسب نوع بیمه

۱۳۹۶	۱۳۹۵	۱۳۹۰	۱۳۸۵	شرح
۴۳۳۳۳۶	۹۳۳۳۶	۳۵۶۸۶۵	۳۵۸۹۰۳	بیمه ایران
۹۵۰۹	۱۴۰۷	۱۶۰۶۳	۱۶۱۶۳	آتش سوزی.....
۱۲۴	۳۳	۱۷۴۱۳	۱۲۹۶۲	باربری.....
۱۶۱۴۸	۱۸۲۴	۷۱۷	۲۶۷	حوادث.....
۱۸۸۸۳۵	۴۲۴۲۵	۱	۰	حوادث راننده.....
۱۷۷۷۸	۳۷۶۷	۱۳۵۲۸۴	۱۶۰۳۹۸	بدنه اتومبیل.....
۱۸۸۸۳۵	۴۲۴۲۵	۱۳۵	۷۹	شخص ثالث و مازاد.....
۵۹	۱	۱۳۷۲	۵۴۹	درمان.....
۰	۰	۱۸۱۷۱۴	۱۶۴۱۲۰	کشتی.....
۰	۰	۲۶	۷۳	هواپیما.....
۱۸	۴	۱۹۵	۲۲۳	مهندسی.....
۰	۰	۱	۱	پول.....
۱۸۹۶	۴۳۳	۳۰۵۴	۲۸۵۵	مسئولیت.....
۰	۰	۰	۰	اعتبار.....
۰	۰	۰	۰	نفت و انرژی.....
۲۴	۷	۸۹۰	۱۲۱۳	زندگی (عمر).....
۰	۰	۰	۰	سایر.....
۲۸۴۸۵	***	۴۲۸۴	***	بیمه دانا.....
۵۱۸	۰	۷۴	۰	آتش سوزی.....
۴۹۶	۰	۱۰۸	۰	باربری.....
۵۰۸	۰	۱۴۵	۰	حوادث.....
۸۱۸۶	۰	۰	۰	حوادث راننده.....
۱۸۹۷	۰	۸۱۶	۰	بدنه اتومبیل.....
۱۴۳۲۱	۰	۲۹۷۶	۰	شخص ثالث و مازاد.....
۲۵	۰	۵۰	۰	درمان.....
۱۲	۰	۰	۰	کشتی.....
۰	۰	۰	۰	هواپیما.....
۶۲	۰	۵۷	۰	مهندسی.....
۰	۰	۰	۰	پول.....
۲۱۱۶	۰	۰	۰	مسئولیت.....
۰	۰	۰	۰	اعتبار.....
۰	۰	۰	۰	نفت و انرژی.....
۳۲۵	۰	۵۸	۰	زندگی (عمر).....
۱۹	۰	۰	۰	سایر.....

۱۴-۹- تعداد بیمه نامه صادر شده در شرکت‌های منتخب بر حسب نوع بیمه (دنباله)

۱۴۰۰	۱۳۹۹	۱۳۹۸	۱۳۹۷	شرح
۱۰۵۸۰۹۶	۱۱۳۰۹۰۷	۷۳۹۹۲۵	۵۳۴۸۳۰	بیمه ایران
۳۹۱۳	۶۴۹۵	۸۳۸۴	۱۱۲۳۸	آتش سوزی.....
۲۶۲	۱۶۹	۴۵۵	۲۲۹	باربری.....
۱۰۲۶۹۲	۱۲۳۸۴۱	۸۱۳۱۰	۳۳۷۳۳	حوادث.....
۲۸۳۴۷۵	۲۷۷۸۵۰	۲۵۱۵۰۷	۲۲۸۱۲۰	حوادث راننده.....
۲۲۷۰۰	۲۲۳۳۰	۲۰۹۸۵	۲۰۹۵۲	بدنه اتومبیل.....
۳۴۲۱۶۲	۳۱۶۶۲۶	۲۶۵۳۶۴	۲۲۸۱۲۰	شخص ثالث و مازاد.....
۱۳	۹	۱۰	۱۴	درمان.....
۱	۳	۰	۱	کشتی.....
۰	۰	۰	۰	هواپیما.....
۹۳	۶۸	۲۹	۱۷	مهندسی.....
۰	۰	۰	۰	پول.....
۲۳۷۷	۳۰۶۷	۳۰۸۴	۲۳۳۹	مسئولیت.....
۰	۰	۰	۰	اعتبار.....
۰	۰	۰	۰	نفت و انرژی.....
۳۰۰۴۰۸	۳۸۰۴۴۹	۱۰۸۷۹۸	۶۷	زندگی (عمر).....
۰	۰	۰	۰	سایر.....
۰	۰۰۰	۰۰۰	۰۰۰	بیمه دانا.....
۰	۰۰۰	۰۰۰	۰۰۰	آتش سوزی.....
۰	۰۰۰	۰۰۰	۰۰۰	باربری.....
۰	۰۰۰	۰۰۰	۰۰۰	حوادث.....
۰	۰۰۰	۰۰۰	۰۰۰	حوادث راننده.....
۰	۰۰۰	۰۰۰	۰۰۰	بدنه اتومبیل.....
۰	۰۰۰	۰۰۰	۰۰۰	شخص ثالث و مازاد.....
۰	۰۰۰	۰۰۰	۰۰۰	درمان.....
۰	۰۰۰	۰۰۰	۰۰۰	کشتی.....
۰	۰۰۰	۰۰۰	۰۰۰	هواپیما.....
۰	۰۰۰	۰۰۰	۰۰۰	مهندسی.....
۰	۰۰۰	۰۰۰	۰۰۰	پول.....
۰	۰۰۰	۰۰۰	۰۰۰	مسئولیت.....
۰	۰۰۰	۰۰۰	۰۰۰	اعتبار.....
۰	۰۰۰	۰۰۰	۰۰۰	نفت و انرژی.....
۰	۰۰۰	۰۰۰	۰۰۰	زندگی (عمر).....
۰	۰۰۰	۰۰۰	۰۰۰	سایر.....

۱۴-۹- تعداد بیمه نامه صادر شده در شرکت‌های منتخب بر حسب نوع بیمه (دنباله)

۱۳۹۶	۱۳۹۵	۱۳۹۰	۱۳۸۵	شرح
۳۸۶۹۰	۳۱۸۴۸	بیمه البرز.....
۱۸۰۸	۱۳۰۴	آتش سوزی.....
۲۲۵	۲۶۳	باربری.....
۱۲۰۵	۴۵۹	حوادث.....
۱۶۰۱۴	۱۳۶۹۹	حوادث راننده.....
۱۶۲۱	۱۴۲۲	بدنه اتومبیل.....
۱۶۰۱۴	۱۳۶۹۹	شخص ثالث و مازاد.....
۳۴	۴۲	درمان.....
...	کشتی.....
.	هواپیما.....
۵۱	۸	مهندسی.....
.	پول.....
۱۱۷۵	۵۲۹	مسئولیت.....
.	اعتبار.....
.	نفت و انرژی.....
۵۴۳	۴۲۳	زندگی (عمر).....
.	سایر.....
۳۹۵۸۹	۱۵۹۷۰	۱۰۷۱۵	۷۳۱۷	بیمه آسیا.....
۱۰۴۳۳	۷۲۶	۶۷۵	۱۶۰	آتش سوزی.....
۵۱	۳۳	۱۳	۶۲	باربری.....
۴۴۵	۴۰۰	۴۴۶	.	حوادث.....
۷۶۶۸	۶۱۱۲	۴۳۳۷	.	حوادث راننده.....
۱۱۳۸	۹۵۹	۴۵۲	.	بدنه اتومبیل.....
۸۶۶۸	۶۱۱۲	۴۳۳۷	۶۸۹۲	شخص ثالث و مازاد.....
۲۰	۱۱	۵	۱۹۸	درمان.....
.	.	.	.	کشتی.....
.	.	.	.	هواپیما.....
۱۱۱	۲۹	۱۱	.	مهندسی.....
.	.	.	.	پول.....
۶۵۳	۵۶۲	۴۰۸	۵	مسئولیت.....
.	.	.	.	اعتبار.....
.	.	.	.	نفت و انرژی.....
۱۴۰۲	۱۰۲۵	۳۱	.	زندگی (عمر).....
.	۱	.	.	سایر.....

۱۴-۹- تعداد بیمه نامه صادر شده در شرکت‌های منتخب بر حسب نوع بیمه (دنباله)

۱۴۰۰	۱۳۹۹	۱۳۹۸	۱۳۹۷	شرح
۵۶۴۳۱	۴۲۵۱۱۱	۴۷۷۶۸۱	۵۰۷۱۱۱	بیمه البرز.....
۴۴۰۵	۳۲۷۵	۳۱۶۱	۲۴۳۶	آتش سوزی.....
۳۰۱	۱۸۲	۱۵۸	۲۲۱	باربری ^(۱)
۰	۲۱۶۲	۴۸۸۱	۴۰۶۵	حوادث.....
۸۹۵	۱۵۳۶۱	۱۷۲۰۴	۱۹۴۴۴	حوادث راننده.....
۱۱۰۵	۱۹۷۴	۲۱۰۴	۲۳۰۷	بدنه اتومبیل.....
۲۸۸۹۵	۱۵۳۶۱	۱۷۲۰۴	۱۹۴۴۴	شخص ثالث و مازاد.....
۱۹۶۰	۹	۱۶	۲۷	درمان.....
۰	۰۰۰	۰۰۰	۰۰۰	کشتی ^(۱)
۰	۰	۰	۰	هواپیما.....
۴۸	۴۱	۳۶	۴۰	مهندسی.....
۰	۰	۰	۰	پول.....
۲۰۳۹	۱۹۶۰	۱۹۱۵	۱۶۰۱	مسئولیت.....
۰	۰	۰	۰	اعتبار.....
۰	۰	۰	۰	نفت و انرژی.....
۱۶۷۸۳	۲۲۶۳	۱۰۸۸	۱۱۳۳	زندگی (عمر).....
۰	۰	۰	۰	سایر.....
۳۹۳۵۷	۳۳۳۱۹	۳۴۹۲۴	۳۴۴۵۵	بیمه آسیا.....
۱۳۰۴	۱۴۸۱	۱۲۰۹	۱۵۹۲	آتش سوزی.....
۵۲	۶۰	۳۹	۴۰	باربری.....
۱۳۲۵	۱۰۴۱	۸۳۸	۸۰۸	حوادث.....
۱۳۸۲۲	۱۱۶۶۵	۸۶۹۰	۸۵۵۱	حوادث راننده.....
۱۹۰۸	۱۶۰۲	۱۴۰۵	۱۳۳۶	بدنه اتومبیل.....
۱۳۸۲۲	۱۱۶۶۵	۸۶۹۰	۸۵۵۱	شخص ثالث و مازاد.....
۷	۸	۷	۱۰	درمان.....
۰	۰	۰	۰	کشتی.....
۰	۰	۰	۰	هواپیما.....
۱۳	۲۲	۲۹	۲۷	مهندسی.....
۰	۰	۰	۰	پول.....
۴۷۳	۵۴۳	۵۵۱	۵۳۸	مسئولیت.....
۰	۰	۰	۰	اعتبار.....
۰	۰	۰	۰	نفت و انرژی.....
۶۵۳۱	۵۲۳۲	۳۴۶۶	۲۹۸۰	زندگی (عمر).....
۰	۰	۰	۲۲	سایر.....

۱- آمار تعداد بیمه‌نامه‌های صادر شده بیمه البرز سال ۱۳۹۹، سطرهای باربری و کشتی قابل تفکیک نبوده و با هم ذکر شده است. مأخذ- شرکت سهامی بیمه آسیا، البرز، ایران و دانا استان سیستان و بلوچستان.

۱۰-۱۴- حق بیمه عاید شده در شرکت‌های منتخب بر حسب نوع بیمه (میلیون ریال)

۱۳۹۶	۱۳۹۵	۱۳۹۰	۱۳۸۵	شرح
۱۳۷۴۳۱۶	۲۸۶۹۰۷	۵۶۸۶۱۲	۱۸۵۱۵۴	بیمه ایران.....
۱۳۳۷۲	۲۳۵۴	۶۱۹۲	۴۳۸۷	آتش سوزی.....
۱۵۰	۳۲	۱۸۴	۲۷۲	باربری.....
۲۸۹۳	۲۹۰	۳۷۲۴۴	۱۴۰۷۵	حوادث.....
۱۴۱۰۸۷	۲۱۱۲۴	.	۱۳۷۹۲	حوادث راننده.....
۱۲۲۱۴۱	۲۵۰۵۵	۴۱۷۷۳	۱۵۸۵۳	بدنه اتومبیل.....
۱۰۳۶۸۳۶	۲۲۹۶۸۱	۳۳۰۱۲۰	۱۲۰۵۹۰	شخص ثالث و مازاد.....
۳۱۰۶۷	۳۳۱۱	۱۲۹۳۵۵	۸۴۰۳	درمان.....
.	.	.	.	کشتی.....
.	.	۳۷۸	.	هوایما.....
۳۹۵	۹۲	۱۵۵۳	۵۲	مهندسی.....
.	.	.	.	پول.....
۱۷۸۹۱	۳۰۸۰	۴۳۷۸	۱۶۵۸	مسئولیت.....
.	.	.	.	اعتبار.....
.	.	.	.	نفت و انرژی.....
۸۳۸۴	۱۸۸۸	۱۷۴۳۵	۶۰۷۲	زندگی (عمر).....
.	.	.	.	سایر.....
۵۱۷۳۷۸	۰۰۰	۴۲۸۲	۰۰۰	بیمه دانا.....
۵۲۱۳	۰۰۰	۷۴	۰۰۰	آتش سوزی.....
۱۴۵۱	۰۰۰	۱۰۸	۰۰۰	باربری.....
۱۶۴۰۴	۰۰۰	۱۴۵	۰۰۰	حوادث.....
۱۱۴۴۲	۰۰۰	.	۰۰۰	حوادث راننده.....
۱۲۷۲۶	۰۰۰	۸۱۶	۰۰۰	بدنه اتومبیل.....
۸۴۶۵۲	۰۰۰	۲۹۷۴	۰۰۰	شخص ثالث و مازاد.....
۲۷۹۰۴۷	۰۰۰	۵۰	۰۰۰	درمان.....
۲۵۱۳	۰۰۰	.	۰۰۰	کشتی.....
.	۰۰۰	.	۰۰۰	هوایما.....
۱۶۹۵۹	۰۰۰	۵۷	۰۰۰	مهندسی.....
.	۰۰۰	.	۰۰۰	پول.....
۱۸۴۶۷	۰۰۰	.	۰۰۰	مسئولیت.....
.	۰۰۰	.	۰۰۰	اعتبار.....
.	۰۰۰	.	۰۰۰	نفت و انرژی.....
۶۸۴۸۶	۰۰۰	۵۸	۰۰۰	زندگی (عمر).....
۱۸	۰۰۰	.	۰۰۰	سایر.....

۱۴-۱۰- حق بیمه عاید شده در شرکت‌های منتخب بر حسب نوع بیمه (دنباله) (میلیون ریال)

شرح	۱۳۹۷	۱۳۹۸	۱۳۹۹	۱۴۰۰
بیمه ایران	۲۰۷۳۸۷۰	۳۰۴۵۱۰۱	۴۳۸۵۲۶۵	۶۴۱۳۸۰۹
آتش سوزی	۱۸۰۱۰	۲۳۲۴۴	۳۵۱۱۳	۵۲۰۹۹
باربری	۱۹۱۸	۳۸۳۷	۱۹۵۷	۵۰۶۰
حوادث	۱۰۵۵۳	۱۴۷۹۷	۱۶۱۱۹	۱۵۰۰۴
حوادث راننده	۲۳۸۸۴۱	۳۰۲۶۲۳	۴۱۱۹۸۸	۶۳۴۴۳۸
بدنه اتومبیل	۲۴۲۱۸۸	۴۱۰۷۷۴	۶۵۸۷۵۶	۸۲۷۵۵۰
شخص ثالث و مازاد	۱۵۰۰۲۵۷	۲۱۹۱۳۷۰	۳۱۱۱۸۹۷	۴۶۳۵۵۳۸
درمان	۸۵۳۵	۱۲۰۲۷	۲۵۹۹۲	۵۹۷۷۸
کشتی	۱۰۰	۲۵۰	۱۱۷۰	۳۵۰
هواپیما	۰	۰	۰	۰
مهندسی	۹۵۱	۸۳۸	۳۴۴۹	۵۵۷۸
پول	۰	۰	۰	۰
مسئولیت	۲۱۸۵۳	۳۲۵۸۵	۵۰۹۵۲	۷۹۲۳۹
اعتبار	۰	۰	۰	۰
نفت و انرژی	۰	۰	۰	۰
زندگی (عمر)	۳۰۶۶۴	۵۲۷۵۶	۶۷۸۷۲	۹۸۱۷۵
سایر	۰	۰	۰	۰
بیمه دانا	۰۰۰	۰۰۰	۰۰۰	۰
آتش سوزی	۰۰۰	۰۰۰	۰۰۰	۰
باربری	۰۰۰	۰۰۰	۰۰۰	۰
حوادث	۰۰۰	۰۰۰	۰۰۰	۰
حوادث راننده	۰۰۰	۰۰۰	۰۰۰	۰
بدنه اتومبیل	۰۰۰	۰۰۰	۰۰۰	۰
شخص ثالث و مازاد	۰۰۰	۰۰۰	۰۰۰	۰
درمان	۰۰۰	۰۰۰	۰۰۰	۰
کشتی	۰۰۰	۰۰۰	۰۰۰	۰
هواپیما	۰۰۰	۰۰۰	۰۰۰	۰
مهندسی	۰۰۰	۰۰۰	۰۰۰	۰
پول	۰۰۰	۰۰۰	۰۰۰	۰
مسئولیت	۰۰۰	۰۰۰	۰۰۰	۰
اعتبار	۰۰۰	۰۰۰	۰۰۰	۰
نفت و انرژی	۰۰۰	۰۰۰	۰۰۰	۰
زندگی (عمر)	۰۰۰	۰۰۰	۰۰۰	۰
سایر	۰۰۰	۰۰۰	۰۰۰	۰

۱۰-۱۴- حق بیمه عاید شده در شرکت‌های منتخب بر حسب نوع بیمه (دنباله) (میلیون ریال)

۱۳۹۶	۱۳۹۵	۱۳۹۰	۱۳۸۵	شرح
۱۷۹۷۷۳	۱۹۶۲۹۷	۴۴۸۵۲	...	بیمه البرز
۶۷۳۶	۶۹۴۱	۱۹۹۷	...	آتش سوزی.....
۸۴۱	۱۱۲۸	۲۳۴	...	باربری.....
۱۴۲۷	۲۷۵۸	۴۱۵	...	حوادث.....
۱۲۳۵۳	۷۶۳۳۷	حوادث راننده.....
۶۴۷۴	۶۳۴۰	۳۶	...	بدنه اتومبیل.....
۸۹۶۴۴	...	۳۵۵۳۲	...	شخص ثالث و مازاد.....
۲۹۷۵۳	۷۰۲۱۴	۳۶۱۳	...	درمان.....
...	کشتی.....
.	هواپیما.....
۱۱۵۰	۵۱۷	۱۶۹	...	مهندسی.....
.	پول.....
۱۰۳۸۹	۵۳۰۹	۲۷۶۱	...	مسئولیت.....
.	اعتبار.....
.	نفت و انرژی.....
۲۱۰۰۶	۲۶۷۵۳	۹۵	...	زندگی (عمر).....
.	سایر.....
۱۴۸۲۰۷	۱۱۹۶۴۸	۲۷۳۱۹	۷۴۹۷	بیمه آسیا.....
۳۴۴۳	۳۴۷۴	۴۱۲	۱۶۷	آتش سوزی.....
۳۹۲۳	۳۱۷۷	۲۳	۱۴۵۷	باربری.....
۶۳۵	۴۶۵	۸۶۵	.	حوادث.....
۶۱۱۰	۳۲۸۰	۸۷۴	.	حوادث راننده.....
۷۷۴۳	۷۵۳۹	۳۳۱۶	.	بدنه اتومبیل.....
۴۷۹۷۹	۳۶۶۳۸	۱۲۹۲۳	۵۰۲۵	شخص ثالث و مازاد.....
۶۹۵۴۵	۵۶۹۹۱	۴۵۸۷	۸۱۷	درمان.....
.	.	.	.	کشتی.....
.	.	.	.	هواپیما.....
۶۱۲	۹۷	۳۷۸	.	مهندسی.....
.	.	.	.	پول.....
۳۷۵۶	۲۷۵۴	۲۴۴۷	۳۱	مسئولیت.....
.	.	.	.	اعتبار.....
.	.	.	.	نفت و انرژی.....
۴۴۶۱	۵۲۳۳	۱۴۹۴	.	زندگی (عمر).....
.	.	.	.	سایر.....

۱۴-۱۰- حق بیمه عاید شده در شرکت‌های منتخب بر حسب نوع بیمه (دنباله) (میلیون ریال)

۱۴۰۰	۱۳۹۹	۱۳۹۸	۱۳۹۷	شرح
۵۵۷۱۵۳	۳۹۱۲۰۸	۳۲۸۶۷۳	۲۷۰۰۸۲	بیمه البرز
۳۳۵۹۶	۳۰۶۷۷	۱۴۷۵۲	۱۰۲۴۲	آتش سوزی.....
۱۹۰۷۲	۹۴۵۴	۸۳۷۵	۸۰۳۷	باربری ^(۱)
.	۲۲۶۶	۱۳۵۸	۳۷۹۷	حوادث.....
۱۹۸	۲۳۵۰۰	۲۱۴۲۸	۲۷۲۹۳	حوادث راننده.....
۱۰۱۰۰۰	۲۴۵۸۰	۱۸۹۰۳	۱۴۶۷۶	بدنه اتومبیل.....
۲۱۰۰۰۱	۱۸۶۳۸۴	۱۶۲۵۶۷	۱۳۰۷۴۶	شخص ثالث و مازاد.....
۳۷۷۰۰	۱۹۹۵۰	۴۴۴۸۰	۴۰۴۸۶	درمان.....
.	کشتی ^(۱)
.	.	.	.	هوایما.....
۴۵۷۲۵	۲۳۱۶۲	۱۰۷۶۳	۵۵۶۳	مهندسی.....
.	.	.	.	پول.....
۳۵۹۸۶	۳۰۲۸۱	۱۹۰۸۵	۱۱۸۴۱	مسئولیت.....
.	.	.	.	اعتبار.....
.	.	.	.	نفت و انرژی.....
۷۳۸۷۵	۴۰۹۵۴	۲۶۹۶۱	۱۷۴۰۱	زندگی (عمر).....
.	.	.	.	سایر.....
۶۴۷۷۱۶	۴۱۴۸۳۲	۳۶۴۹۷۸	۲۰۵۲۳۲	بیمه آسیا.....
۱۱۸۸۷	۱۰۰۲۹	۵۸۴۰	۵۰۵۵	آتش سوزی.....
۱۶۴۶۹	۱۰۰۲۵	۸۷۶۲	۴۵۳۹	باربری.....
۱۱۶۲	۶۸۸	۶۲۵	۶۹۷	حوادث.....
۳۳۲۴۷	۱۹۲۳۶	۱۱۳۰۳	۹۴۲۱	حوادث راننده.....
۸۳۹۹۰	۵۶۸۰۴	۳۰۲۱۶	۱۶۰۶۳	بدنه اتومبیل.....
۲۷۳۷۵۱	۱۷۰۱۵۰	۸۸۸۲۶	۶۳۷۰۹	شخص ثالث و مازاد.....
۱۹۵۲۱۶	۱۲۵۴۷۹	۱۰۲۳۳۰	۹۵۶۵۶	درمان.....
.	.	.	.	کشتی.....
.	.	.	.	هوایما.....
۱۰۲۶	۶۱۵	۲۶۲۹	۴۶۸	مهندسی.....
.	.	.	.	پول.....
۱۶۷۵۸	۱۲۱۸۴	۸۲۷۱	۴۸۵۶	مسئولیت.....
.	.	.	.	اعتبار.....
.	.	.	.	نفت و انرژی.....
۱۴۲۱۰	۹۶۲۳	۶۱۷۶	۴۷۵۲	زندگی (عمر).....
.	.	.	۱۶	سایر.....

۱- آمار اعلام شده از سوی بیمه البرز سال ۱۳۹۹، سطرهای باربری و کشتی قابل تفکیک نبوده و با هم اعلام گردیده است. مأخذ- شرکت سهامی بیمه آسیا، البرز، ایران و دانا استان سیستان و بلوچستان.

۱۱-۱۴- تعداد و مبلغ خسارت واقع شده در شرکت‌های منتخب بر حسب نوع بیمه (میلیون ریال)

۱۳۹۵		۱۳۹۰		۱۳۸۵		شرح
مبلغ	تعداد	مبلغ	تعداد	مبلغ	تعداد	
۲۹۲۲۴۰	۱۸۸۲۰	۴۵۰۵۱۶	۶۲۱۰۸	۷۴۱۶۱	۴۹۵۷	بیمه ایران
۷۶۷	۱۹	۲۱۶۱	۵۶	۷۵۸	۶۰	آتش سوزی.....
.	.	۹	۴	۱	۱	باربری.....
.	.	۱۶۸۵۶	۱۰۹۷	۳۷۲	۲۵۴	حوادث.....
۲۰۸۶۴	۶۹	.	.	۴۳۴۵	۱۸۳	حوادث راننده.....
۲۴۰۸۹	۳۰۰	۲۴۰۶۱	۱۷۱۴	۵۸۶۱	۷۵۵	بدنه اتومبیل.....
۲۱۴۴۴۴	۱۰۱۷	۲۸۷۴۳۲	۶۵۴۵	۵۸۷۳۹	۲۵۲۳	شخص ثالث و مازاد.....
۲۸۸۲۸	۱۷۳۱۹	۱۰۸۰۶۸	۵۲۳۳۲	۱۱۴۱	۱۰۰۳	درمان.....
.	.	.	.	۲۷	۱	کشتی.....
.	.	۴	۱	.	.	هواپیما.....
.	.	۲۵	۱	.	.	مهندسی.....
.	پول.....
۱۷۶۷	۱۷	۱۳۵۴	۲۹	۸۰	۱۲	مسئولیت.....
.	اعتبار.....
.	نفت و انرژی.....
۱۴۸۱	۷۹	۱۰۵۴۶	۳۲۹	۲۸۳۷	۱۶۵	زندگی (عمر).....
.	سایر.....

۱۴-۱۱- تعداد و مبلغ خسارت واقع شده در شرکت‌های منتخب بر حسب نوع بیمه (دنباله)
(میلیون ریال)

۱۳۹۷		۱۳۹۶		شرح
مبلغ	تعداد	مبلغ	تعداد	
۱۸۵۳۴۳۲	۱۶۱۵۴	۱۵۳۰۱۹۷	۱۰۲۹۷۱	بیمه ایران
۶۱۶۴	۴۰	۱۳۲۹۸	۶۰	آتش سوزی.....
۱۱	۰۰۰	۰	۰	باربری.....
۵۵۴	۱۰	۵۹	۵	حوادث.....
۱۶۲۴۹۳	۳۱۵	۱۱۵۲۹۶	۲۸۵	حوادث راننده.....
۱۱۳۴۰۹	۱۶۸۵	۱۰۶۵۰۷	۱۳۱۵	بدنه اتومبیل.....
۱۵۲۹۳۹۶	۶۶۵۰	۱۱۸۵۴۱۹	۵۴۵۱	شخص ثالث و مازاد.....
۱۹۶۹۵	۷۰۰۴	۹۴۴۷۴	۹۵۴۶۰	درمان.....
۰	۰	۰	۰	کشتی.....
۰	۰	۰	۰	هواپیما.....
۲۴۴۲	۷	۸۰۴	۳	مهندسی.....
۰	۰	۰	۰	پول.....
۱۲۴۰۲	۳۰	۷۴۳۶	۴۱	مسئولیت.....
۰	۰	۰	۰	اعتبار.....
۰	۰	۰	۰	نفت و انرژی.....
۶۸۸۶	۴۱۳	۶۹۰۴	۳۵۱	زندگی (عمر).....
۰	۰	۰	۰	سایر.....

۱۱-۱۴- تعداد و مبلغ خسارت واقع شده در شرکت‌های منتخب بر حسب نوع بیمه (دنباله)
(میلیون ریال)

۱۴۰۰		۱۳۹۹		۱۳۹۸		شرح
مبلغ	تعداد	مبلغ	تعداد	مبلغ	تعداد	
۶۰۳۰۸۰۰	۷۱۴۳۸	۴۲۲۳۳۰۰	۸۵۲۰۲	۲۵۰۸۷۲۳	۱۴۶۶۵	بیمه ایران.....
۱۳۰۵۲	۳۳	۱۰۸۷۳	۲۴۱	۲۲۱۵۸	۵۸	آتش سوزی.....
.	.	۸	۱	.	.	باربری.....
۱۰۳۲	۲۴	۱۴۲۵	۲۰	۵۹۶	۸	حوادث.....
۴۳۸۱۲۲	۷۵۲	۳۲۲۷۵۲	۶۱۲	۲۰۰۰۵۳	۴۶۶	حوادث راننده.....
۴۶۷۳۴۰	۲۰۳۷	۲۶۸۴۳۰	۱۵۳۸	۲۰۸۱۷۵	۱۸۹۳	بدنه اتومبیل.....
۵۰۱۰۱۴۵	۱۰۸۰۱	۳۵۷۳۰۲۸	۹۲۴۰	۲۰۵۰۶۶۶	۸۳۲۱	شخص ثالث و مازاد.....
۲۷۲۵۲	۷۰۶۶	۱۲۸۵۱	۴۲۸۶	۶۳۷۹	۳۴۷۵	درمان.....
.	.	۸	۱	.	.	کشتی.....
.	هوایما.....
۲۰۲۳	۲	۱۹۱	۱	.	.	مهندسی.....
.	پول.....
۴۳۴۲۰	۷۸	۱۵۶۸۷	۴۸	۹۵۶۱	۳۶	مسئولیت.....
.	اعتبار.....
.	.	۳۹۹	۳	.	.	نفت و انرژی.....
۲۸۴۱۳	۴۳۵۵۹	۱۸۴۴۶	۶۹۴۱۱	۱۱۱۳۵	۴۰۸	زندگی (عمر).....
.	سایر.....

۱۴-۱۱- تعداد و مبلغ خسارت واقع شده در شرکت‌های منتخب بر حسب نوع بیمه (دنباله)
(میلیون ریال)

۱۳۹۵		۱۳۹۰		۱۳۸۵		شرح
مبلغ	تعداد	مبلغ	تعداد	مبلغ	تعداد	
...	...	۴۸۹۷۶	۶۶۶۵	بیمه دانا.....
...	...	۲۱۸	۱	آتش سوزی.....
...	باربری.....
...	...	۶۴۱	۳۴	حوادث.....
...	حوادث راننده.....
...	...	۱۱۳۵	۱۵۸	بدنه اتومبیل.....
...	...	۵۹۶۵	۲۴۸	شخص ثالث و مازاد.....
...	...	۳۵۸۰۸	۶۱۵۴	درمان.....
...	کشتی.....
...	هواپیما.....
...	...	۱۳۴۲	۷	۱۳۴۲	۷	مهندسی.....
...	پول.....
...	مسئولیت.....
...	اعتبار.....
...	نفت و انرژی.....
...	...	۳۸۶۷	۶۳	زندگی (عمر).....
...	سایر.....

۱۱-۱۴- تعداد و مبلغ خسارت واقع شده در شرکت‌های منتخب بر حسب نوع بیمه (دنباله)

(میلیون ریال)

۱۳۹۷		۱۳۹۶		شرح
مبلغ	تعداد	مبلغ	تعداد	
...	...	۲۳۶۳۳۳	۱۶۷۵۶	بیمه دانا
...	...	۱۲۱۰	۳	آتش سوزی.....
...	...	۱۳۷	۲	باربری.....
...	...	۱۱۰۱	۲۴	حوادث.....
...	...	۷۹۰۷	۸	حوادث راننده.....
...	...	۵۰۳۴	۱۵۶	بدنه اتومبیل.....
...	...	۶۵۸۰۶	۴۹۵	شخص ثالث و مازاد.....
...	...	۱۴۳۱۰۹	۱۵۹۴۵	درمان.....
...	کشتی.....
...	هواپیما.....
...	...	۲۱۸۰	۸	مهندسی.....
...	پول.....
...	...	۷۲۳۵	۴۱	مسئولیت.....
...	اعتبار.....
...	نفت و انرژی.....
...	...	۳۵۷۲	۷۴	زندگی (عمر).....
...	سایر.....

۱۴-۱۱- تعداد و مبلغ خسارت واقع شده در شرکت‌های منتخب بر حسب نوع بیمه (دنباله)

(میلیون ریال)

۱۴۰۰		۱۳۹۹		۱۳۹۸		شرح
مبلغ	تعداد	مبلغ	تعداد	مبلغ	تعداد	
*	*	*	*	*	*	بیمه دانا.....
.	آتش سوزی.....
.	باربری.....
.	حوادث.....
.	حوادث راننده.....
.	بدنه اتومبیل.....
.	شخص ثالث و مازاد.....
.	درمان.....
.	کشتی.....
.	هواپیما.....
.	مهندسی.....
.	پول.....
.	مسئولیت.....
.	اعتبار.....
.	نفت و انرژی.....
.	زندگی (عمر).....
.	سایر.....

۱۴-۱۱- تعداد و مبلغ خسارت واقع شده در شرکت‌های منتخب بر حسب نوع بیمه (دنباله)
(میلیون ریال)

۱۳۹۵		۱۳۹۰		۱۳۸۵		شرح
مبلغ	تعداد	مبلغ	تعداد	مبلغ	تعداد	
۲۳۰۰۱۹	۲۱۹۴	۵۹۱۰۶	۱۶۱۵	۰۰۰	۰۰۰	بیمه البرز.....
۲۰۱۴	۱۴	۲۹۶۲۰	۵	۰۰۰	۰۰۰	آتش سوزی.....
۳۲۰۰	۰۰۰	۰	۰	۰۰۰	۰۰۰	باربری.....
۱۰۰۹	۱۰	۸۷	۶	۰۰۰	۰۰۰	حوادث.....
۷۳۱۶۳	۶۳۳	۱۰۹۸	۲۱	۰۰۰	۰۰۰	حوادث راننده.....
۳۷۰۸	۱۹۱	۱۸۰۵	۲۲۳	۰۰۰	۰۰۰	بدنه اتومبیل.....
۰۰۰	۰۰۰	۲۴۵۷۴	۱۰۵۸	۰۰۰	۰۰۰	شخص ثالث و مازاد.....
۳۷۵۰۰	۱۹۰۵	۲۸۵	۲۷۱	۰۰۰	۰۰۰	درمان.....
۰۰۰	۰۰۰	۴۰۰	۱	۰۰۰	۰۰۰	کشتی.....
۰	۰	۰	۰	۰۰۰	۰۰۰	هواپیما.....
۹۶۱۹۹	۲	۰	۰	۰۰۰	۰۰۰	مهندسی.....
۰	۰	۰	۰	۰۰۰	۰۰۰	پول.....
۳۵۸۶	۱۷	۴۱۷	۱۲	۰۰۰	۰۰۰	مسئولیت.....
۰	۰	۰	۰	۰۰۰	۰۰۰	اعتبار.....
۰	۰	۰	۰	۰۰۰	۰۰۰	نفت و انرژی.....
۹۷۱۰	۱۲۲	۸۲۰	۱۸	۰۰۰	۰۰۰	زندگی (عمر).....
۰	۰	۰	۰	۰۰۰	۰۰۰	سایر.....

۱۴-۱۱- تعداد و مبلغ خسارت واقع شده در شرکت‌های منتخب بر حسب نوع بیمه (دنباله)
(میلیون ریال)

۱۳۹۷		۱۳۹۶		شرح
مبلغ	تعداد	مبلغ	تعداد	
۱۷۲۲۸۹	۳۱۰۶	۱۵۷۹۷۵	۲۹۸۰	بیمه البرز.....
۲۲۳۶	۱۰	۳۸۷۰	۱۵	آتش سوزی.....
۴۰	۲	۰	۰	باربری.....
۱۷	۲	۲۳	۰۰۰	حوادث.....
۱۴۶۸۳	۳۳	۱۱۳۱۲	۲۴	حوادث راننده.....
۶۴۶۵	۲۳۴	۳۷۱۳	۱۷۸	بدنه اتومبیل.....
۱۰۴۵۵۶	۷۰۲	۸۶۵۱۹	۶۲۵	شخص ثالث و مازاد.....
۳۵۷۰۰	۲۰۰۱	۳۵۷۵۰	۲۰۰۱	درمان.....
۰	۰	۰	۰	کشتی.....
۰	۰	۰	۰	هواپیما.....
۸۱	۱	۹۱۲	۴	مهندسی.....
۰	۰	۰	۰	پول.....
۳۹۸۷	۴۷	۵۴۷۰	۲۳	مسئولیت.....
۰	۰	۰	۰	اعتبار.....
۰	۰	۰	۰	نفت و انرژی.....
۴۵۲۴	۷۴	۱۰۴۰۶	۱۱۰	زندگی (عمر).....
۰	۰	۰	۰	سایر.....

۱۱-۱۴- تعداد و مبلغ خسارت واقع شده در شرکت‌های منتخب بر حسب نوع بیمه (دنباله)
(میلیون ریال)

۱۴۰۰		۱۳۹۹		۱۳۹۸		شرح
مبلغ	تعداد	مبلغ	تعداد	مبلغ	تعداد	
۳۷۶۹۸۲	۳۵۲۶	۲۹۷۲۷۲	۳۳۰۲	۲۹۰۳۰۹	۴۱۱۹	بیمه البرز
۶۰۷۹	۸	۵۶۰	۶	۱۹۵۵	۱۷	آتش سوزی
۷۰	۱	۱۳	۳	۰	۰	باربری
۰	۰	۱۵	۳	۶۵۹	۱۵	حوادث
۱۳۵۹۵	۳۶	۲۷۳۷۴	۴۵	۱۳۳۵۰	۵۱	حوادث راننده
۱۶۳۷۹	۱۷۷	۱۲۰۶۶	۲۰۶	۸۹۸۴	۲۷۸	بدنه اتومبیل
۲۰۶۸۱۸	۵۴۱	۱۸۷۳۵۹	۶۲۰	۲۰۵۵۲۱	۷۳۶	شخص ثالث و مازاد
۱۰۷۳۸۷	۱۴۹۹	۵۵۴۸۱	۲۳۳۷	۵۳۸۳۸	۲۹۸۵	درمان
۰	۰	۰	۰	۰	۰	کشتی
۰	۰	۰	۰	۰	۰	هوایما
۲۹۷۹	۳	۲۶۸۹	۷	۰	۰	مهندسی
۰	۰	۰	۰	۰	۰	پول
۲۱۱۱۸	۲۹	۷۹۰۱	۲۷	۴۴۰۲	۳۶	مسئولیت
۰	۰	۰	۰	۰	۰	اعتبار
۰	۰	۰	۰	۰	۰	نفت و انرژی
۲۵۵۷	۳۱۶	۳۸۱۴	۴۸	۱۶۰۰	۱	زندگی (عمر)
۰	۰	۰	۰	۰	۰	سایر

۱۴-۱۱- تعداد و مبلغ خسارت واقع شده در شرکت‌های منتخب بر حسب نوع بیمه (دنباله)
(میلیون ریال)

۱۳۹۵		۱۳۹۰		۱۳۸۵		شرح
مبلغ	تعداد	مبلغ	تعداد	مبلغ	تعداد	
۱۰۲۰۶۷	۲۴۷۶	۲۰۶۸۰	۱۰۰۱	۰۰۰	۰۰۰	بیمه آسیا
۴۳۷	۳	۲	۱	۰۰۰	۰۰۰	آتش سوزی.....
۱۸۰۶	۱۱	۰	۰	۰۰۰	۰۰۰	باربری.....
۱۴۶	۷	۷۸۸	۳۶	۰۰۰	۰۰۰	حوادث.....
۱۸۷۰	۱	۴	۱	۰۰۰	۰۰۰	حوادث راننده.....
۱۰۲۳۲	۸۶	۲۱۵۳	۶۶	۰۰۰	۰۰۰	بدنه اتومبیل.....
۵۹۶۰۳	۲۳۱	۱۳۶۹۴	۳۳۴	۰۰۰	۰۰۰	شخص ثالث و مازاد.....
۲۱۵۹۹	۲۰۸۰	۱۹۶۰	۵۳۰	۰۰۰	۰۰۰	درمان.....
۰	۰	۰	۰	۰۰۰	۰۰۰	کشتی.....
۰	۰	۰	۰	۰۰۰	۰۰۰	هواپیما.....
۰	۰	۵۰۶	۵	۰۰۰	۰۰۰	مهندسی.....
۰	۰	۰	۰	۰۰۰	۰۰۰	پول.....
۹۵۵	۱۲	۶۱۹	۹	۰۰۰	۰۰۰	مسئولیت.....
۰	۰	۰	۰	۰۰۰	۰۰۰	اعتبار.....
۰	۰	۰	۰	۰۰۰	۰۰۰	نفت و انرژی.....
۵۴۱۹	۴۵	۹۵۴	۱۹	۰۰۰	۰۰۰	زندگی (عمر).....
۰	۰	۰	۰	۰۰۰	۰۰۰	سایر.....

۱۱-۱۴- تعداد و مبلغ خسارت واقع شده در شرکت‌های منتخب بر حسب نوع بیمه (دنباله)
(میلیون ریال)

۱۳۹۷		۱۳۹۶		شرح
مبلغ	تعداد	مبلغ	تعداد	
۱۳۰۸۹۸	۳۴۹۹	۷۳۱۶۶	۲۸۴۸	بیمه آسیا.....
۱۰۳۷	۶	۷۹۴	۱۱	آتش سوزی.....
۲۳۸۷	۱۱	۵۲۵	۹	باربری.....
۴۱۰	۹	۱۳۳	۶	حوادث.....
۳۸۳۷	۶	۱۰۲۰	۴	حوادث راننده.....
۸۲۵۰	۱۷۷	۶۱۹۴	۱۰۰	بدنه اتومبیل.....
۶۵۶۵۸	۲۷۳	۲۹۹۰۵	۲۲۲	شخص ثالث و مازاد.....
۴۵۷۷۶	۲۸۹۹	۳۲۸۸۷	۲۴۳۸	درمان.....
.	.	.	.	کشتی.....
.	.	.	.	هواپیما.....
.	.	.	.	مهندسی.....
.	.	.	.	پول.....
۱۴۲۶	۱۶	۳۶۴	۱۴	مسئولیت.....
.	.	.	.	اعتبار.....
.	.	.	.	نفت و انرژی.....
۲۱۱۷	۵۲	۱۳۴۴	۴۴	زندگی (عمر).....
.	.	.	.	سایر.....

۱۱-۱۴- تعداد و مبلغ خسارت واقع شده در شرکت‌های منتخب بر حسب نوع بیمه (دنباله)
(میلیون ریال)

۱۴۰۰		۱۳۹۹		۱۳۹۸		شرح
مبلغ	تعداد	مبلغ	تعداد	مبلغ	تعداد	
۳۱۳۹۳۱	۴۳۳۴	۲۰۵۱۴۷	۴۴۷۷	۱۵۵۴۳۵	۳۴۱۰	بیمه آسیا
۴۳۸۸	۱۲	۱۰۰۲۹	۱۴۸۱	۳۷۶	۶	آتش سوزی.....
۵۴۲۹	۲۵	۱۷۸۶	۱۵	۲۲۰۹	۱۶	باربری.....
۴۲۸	۶	۳۴۰	۵	۹۸	۳	حوادث.....
۱۵۷۹۰	۲۶	۷۰۲۰	۳۹	۵۹۰۹	۱۵	حوادث راننده.....
۴۵۴۱۸	۲۲۳	۲۳۸۳۹	۱۶۲	۲۱۶۰۱	۱۸۳	بدنه اتومبیل.....
۱۳۷۸۹۲	۵۲۰	۱۰۶۱۹۷	۴۱۱	۷۵۸۱۹	۳۵۱	شخص ثالث و مازاد.....
۱۰۱۵۸۵	۳۴۳۷	۴۸۷۸۴	۲۲۷۳	۴۴۱۴۷	۲۷۷۷	درمان.....
.	کشتی.....
.	هوایما.....
.	.	۱۷۴	۲	۳۱۷	۳	مهندسی.....
.	پول.....
۱۷۰۱	۳۵	۴۰۹۴	۴۷	۳۰۲۷	۱۶	مسئولیت.....
.	اعتبار.....
.	نفت و انرژی.....
۱۲۹۰	۵۰	۲۸۸۴	۴۴	۱۹۳۲	۴۰	زندگی (عمر).....
.	سایر.....

مأخذ- شرکت سهامی بیمه آسیا، البرز، ایران و دانا استان سیستان و بلوچستان.

۱۲-۱۴- مشخصات عمومی شرکت‌های تعاونی اعتبار فعال

سرمایه (میلیون ریال)	شاغلان	اعضا	تعداد	سال و شهرستان
۱۰۲۳۷	۵	۳۳۷	۲ ۱۳۸۵
. ۱۳۹۰
. ۱۳۹۵
۴۵۳۰۷	۳۰	۳۲۵۸	۹ ۱۳۹۶
۳۲۷۲۴	۲۹	۳۰۳۱	۸ ۱۳۹۷
۳۲۷۲۴	۲۹	۳۰۳۱	۸ ۱۳۹۸
۳۲۷۲۴	۲۹	۳۰۳۱	۸ ۱۳۹۹
۳۲۷۲۴	۲۹	۳۰۳۱	۸ ۱۴۰۰
. ایرانشهر
. چابهار
. خاش
. دلگان
. زابل
. مهرستان
۳۲۷۲۴	۲۹	۳۰۳۱	۸ زاهدان
. زهک
. سراوان
. راسک
. سیب و سوران
. فنوج
. قصرقند
. کنارک
. میرجاوه
. نیکشهر
. نیمروز
. هامون
. هیرمند
. بمپور
. سرباز
. تفتان
. دشتیاری
. گلشن
. لاشار
. زراآباد

مأخذ- اداره کل تعاون، کار و رفاه اجتماعی استان سیستان و بلوچستان.