

## مقدمه:

آمار و اطلاعات مربوط به نیروی انسانی، برای نخستین بار در سال ۱۳۱۸ توسط اداره کل آمار و ثبت احوال در برخی از شهرهای مهم کشور گردآوری شد. در سال ۱۳۳۵، ضمن اجرای اولین سرشماری عمومی نفوس که توسط اداره کل آمار عمومی اجرا شد، اطلاعاتی چند در این زمینه به دست آمد. سپس با اجرای چند طرح آماری در زمینه کشاورزی، صنعت و جمعیت، در زمره اطلاعات جمع آوری شده، مطالب مربوط به نیروی انسانی نیز متناسب باموضوع طرح، مورد توجه قرار گرفت. در سال های ۱۳۳۷ و ۱۳۴۱، سازمان برنامه با همکاری اداره کل مطالعات نیروی انسانی و آمار وزارت کار و امور اجتماعی، آمارگیریهایی را در زمینه نیروی انسانی انجام داد و نتایج آن را منتشر کرد. در سال های بعد، مرکز آمار ایران ضمن اجرای سرشماریهای عمومی نفوس و مسکن سال های ۱۳۴۵، ۱۳۵۵، ۱۳۶۵، ۱۳۷۵، ۱۳۸۵، ۱۳۹۵، ۱۳۹۰، ۱۳۹۵ و آمارگیری جاری جمعیت ۱۳۷۰، آمار و اطلاعات اساسی مربوط به نیروی انسانی را جمع آوری نموده است و علاوه بر آن مرکز آمار ایران از سال ۱۳۷۶ لغایت ۱۳۸۳، طرح نمونه گیری ویژگی های اشتغال و بیکاری را اجرا نموده است و از سال ۱۳۸۴، طرح آمارگیری نیروی کار به اجرا درآورده است.

برای تهیه و تنظیم آمار و اطلاعات این فصل، از نتایج سرشماری عمومی نفوس و مسکن سال ۱۳۹۵، سرشماری های قبلی، طرح آمارگیری جاری جمعیت ۱۳۷۰ و طرح نمونه گیری ویژگی های اشتغال و بیکاری مرکز آمار ایران و نتایج طرح نیروی کار استفاده شده است.

اطلاعاتی که در این فصل ارائه می شود شامل انواع جمعیت فعال و غیر فعال از نظر اقتصادی، ویژگی های جمعیت شاغل در بخش های مختلف اقتصادی و آمار کارکنان دولت می باشد.

در مورد آمار ارائه شده توضیح نکته زیر ضروری است:

۱- در طرح آمارگیری از ویژگی های اشتغال و بیکاری، جامعه آماری نمونه فقط شامل خانوارهای معمولی ساکن می باشد و خانوارهای دستجمعی و معمولی غیرساکن را در برنمی گیرد.

۲- آمار مربوط به هر وزارتخانه یا مؤسسه، شامل آمار تمامی سازمان ها و واحدهای تحت پوشش آن نیز می باشد. ۳- آمار کارکنان وزارت اطلاعات، وزارت دفاع و پشتیبانی نیروهای مسلح و شرکت های وابسته به آن و نیروهای نظامی و انتظامی، به دلیل محرمانه بودن و نیز آمار کارکنان شرکت های تحت پوشش سازمان های دولتی به علت وضعیت خاص استخدامی، در دسترس نمی باشد.

از سال ۱۳۹۸ نتایج طرح آمارگیری از نیروی کار بر اساس جمعیت ۱۵ ساله و بیش تر منتشر می شود و اطلاعات سال های پیش از آن براساس جمعیت ۱۰ ساله و بیش تر جمع آوری و منتشر شده است.

## تعاریف و مفاهیم به کار رفته در این فصل به شرح زیر است:

**کار:** هر فعالیت اقتصادی فکری یا بدنی است که به منظور کسب درآمد (نقدی و یا غیرنقدی) صورت پذیرد و هدف آن تولید کالا یا ارائه خدمت است.

**جمعیت فعال اقتصادی:** تمامی افراد ۱۵ ساله و بیش تر (حداقل سن تعیین شده)، که در هفته تقویمی قبل از هفته آمارگیری (هفته مرجع) (بیکار) طبق تعریف کار، در تولید کالا و خدمات مشارکت داشته (شاغل) و یا از قابلیت مشارکت برخوردار بوده اند.

**جمعیت غیر فعال اقتصادی:** شامل تمامی افراد در سن کاری است که طول زمان مرجع در هیچ یک از دو گروه شاغل و بیکار قرار نمی گیرند.

**شاغل:** فرد در سن کار که در هفته تقویمی قبل از هفته آمارگیری (هفته مرجع)، طبق تعریف کار، حداقل یک ساعت کار کرده یا بنا به دلایلی به طور موقت کار را ترک کرده است. ترک موقت کار در هفته مرجع با داشتن پیوند رسمی شغلی، برای مزد و حقوق بگیران و تداوم کسب و کار برای خوداشتغالان، به عنوان اشتغال محسوب می شود. برای کارکنان فامیلی بدون مزدی که در طول زمان مرجع، فعالیت شغلی انجام نداده اند، ترک موقت از شغل معنا ندارد.

**بیکار:** فرد در سن کار که در دوره های مرجع قبل از آمارگیری، فاقد کار باشد (دارای اشتغال مزد و حقوق بگیر یا خوداشتغالی نباشد) آماده برای کار بوده (برای مزد و حقوق بگیر و خود اشتغالی آمادگی داشته باشد) و جویای کار باشد. (اقدامات مشخصی را به منظور جستجوی کار به صورت مزد و حقوق بگیر یا خود اشتغالی انجام داده باشد).

**اشتغال ناقص زمانی:** اشتغال ناقصی است که فرد در زمان مرجع، حاضر در سر کار یا غایب موقت از محل کار بوده، به دلایل اقتصادی نظیر رکود کاری، پیدا نکردن کار با ساعت کار بیش تر، قرار داشتن در فصل غیرکاری و... کمتر از ساعت قانونی کشور کار کرده و خواهان و آماده برای انجام کار اضافی در زمان مرجع باشد.

**بیکار قبلا شاغل:** فرد قبلا شاغلی که در طی دوره های زمانی مرجع، فاقد کار، در جستجوی کار و آماده برای کار باشد.

**بیکار قبلا غیرشاغل:** فرد قبلا غیر شاغلی که در طی دوره های زمانی مرجع، فاقد کار، در جستجوی کار و آماده برای کار باشد.

**باسواد:** فردی که می تواند به زبان فارسی یا هر زبان دیگر، متن ساده ای را بخواند و بنویسد، خواه مدرک رسمی داشته باشد یا نداشته باشد.

**محصل:** فرد پذیرفته شده ای است که برابر ضوابط معینی برای تحصیل در یکی از دوره های رسمی حوزه علمیه ثبت نام کند و به تحصیل اشتغال دارد.

**خانه دار:** افراد غیرفعال اقتصادی که در خانه به انجام امور منزل می پردازند.

**دارای درآمد بدون کار:** افراد غیرفعال اقتصادی که از طریق سرمایه گذاری ها، املاک، حق امتیاز یا حقوق بازنشستگی ناشی از فعالیت های قبلی خود دارای درآمد هستند.

**نرخ مشارکت اقتصادی (نرخ فعالیت):** نسبت جمعیت فعال (شاغل و بیکار) ۱۵ ساله و بیش تر به جمعیت در سن کار (۱۵ ساله و بیش تر) ضرب در ۱۰۰ است.

**نرخ بیکاری:** نسبت جمعیت بیکار ۱۵ ساله و بیش تر به جمعیت فعال ۱۵ ساله و بیشتر، ضرب در ۱۰۰ است.

## گزیده اطلاعات :

در سال ۱۴۰۰ براساس نتایج طرح آمارگیری از نیروی کار ۴۰/۳ درصد جمعیت ۱۰ ساله و بیش تر در استان از نظر اقتصادی فعال محسوب می‌شوند ۵۷/۷ درصد جمعیت غیرفعال اقتصادی بوده اند . در نقاط شهری ۳۹/۵ درصد و در نقاط روستایی ۴۱/۸ درصد جمعیت فعال از نظر اقتصادی بوده اند .

در این سال نرخ بیکاری ۱۱/۲ درصد بوده است و نرخ بیکاری جمعیت ۱۵-۲۴ ساله ، ۴۷/۴ درصد و نرخ بیکاری در میان مردان ۱۵-۲۴ ساله ، ۳۹/۷ درصد و در میان زنان ۱۵-۲۴ ساله، ۷۱/۳ درصد بوده است .

توزیع نسبی شاغلان ۱۰ ساله و بیش تر در سه بخش عمده فعالیت‌های اقتصادی عبارت است از ۳۷/۹ درصد در بخش کشاورزی، ۲۱/۹ درصد در بخش صنعت ۴۰/۲ درصد در بخش خدمات ، که این میزان برای مردان شاغل در این بخش ها به ترتیب ۳۸/۲، ۲۳/۳، ۳۸/۸ درصد بوده است .

در سال ۱۴۰۰ تعداد کارکنان استان در دستگاه‌های اجرایی بیش از ۷۴ هزار و ششصد نفر بوده است . از این تعداد کارکن ۸۶/۹ درصد رسمی و ۱۳/۱ درصد غیر رسمی می باشند .

در سال ۱۴۰۰ از بین ۱۰۲۶۰ نفر متقاضی کار ثبت نام شده در اداره کل کار و امور اجتماعی استان، ۳۴۳۱ نفر در رده سنی ۲۵-۳۴ ساله قرار دارند که بیشترین متقاضیان کار در استان را ( ۳۳/۴ درصد) به خود اختصاص داده اند. همچنین در این سال بیشتر متقاضیان کار دارای مدرک تحصیلی فوق دیپلم (۸۳/۲ درصد) بوده اند .

## ۴-۱- توزیع نسبی جمعیت ۱۰ساله و بیشتر بر حسب وضع فعالیت و جنس در نقاط شهری و

(درصد)

روستایی

جمعیت فعال از نظر اقتصادی			جمعیت ۱۰ ساله و بیشتر	شرح
بیکار	شاغل	جمع		
<b>مرد وزن</b>				
۵/۶	۳۶/۳	۴۱/۹	۱۰۰	..... ۱۳۸۵
۴/۲	۳۰/۱	۳۴/۳	۱۰۰	..... ۱۳۹۰
۴/۳	۳۳/۳	۳۷/۶	۱۰۰	..... ۱۳۹۵
۴/۵	۳۴/۷	۳۹/۲	۱۰۰	..... ۱۳۹۶
۴/۵	۳۴/۹	۳۹/۳	۱۰۰	..... ۱۳۹۷
۴/۷	۳۷/۲	۴۱/۹	۱۰۰	..... ۱۳۹۸
۴/۲	۳۵/۳	۳۹/۶	۱۰۰	..... ۱۳۹۹
۴/۵	۳۵/۸	۴۰/۳	۱۰۰	..... ۱۴۰۰
<b>مرد</b>				
۶/۱	۵۶	۶۲/۱	۱۰۰	..... ۱۳۸۵
۵/۴	۵۳/۱	۵۸/۵	۱۰۰	..... ۱۳۹۰
۴/۴	۵۶/۵	۶۰/۸	۱۰۰	..... ۱۳۹۵
۴/۳	۵۷/۲	۶۱/۵	۱۰۰	..... ۱۳۹۶
۴/۹	۵۹	۶۳/۸	۱۰۰	..... ۱۳۹۷
۵/۱	۶۴	۶۹/۲	۱۰۰	..... ۱۳۹۸
۴/۵	۶۲/۵	۶۷	۱۰۰	..... ۱۳۹۹
۴/۴	۶۲/۹	۶۷/۳	۱۰۰	..... ۱۴۰۰
<b>زن</b>				
۲/۶	۱۷/۹	۲۰/۷	۱۰۰	..... ۱۳۸۵
۲/۹	۷	۱۰	۱۰۰	..... ۱۳۹۰
۴/۳	۱۰/۹	۱۵/۱	۱۰۰	..... ۱۳۹۵
۴/۶	۱۱/۴	۱۶	۱۰۰	..... ۱۳۹۶
۴/۱	۱۰/۷	۱۴/۹	۱۰۰	..... ۱۳۹۷
۴/۳	۱۰/۳	۱۴/۶	۱۰۰	..... ۱۳۹۸
۳/۸	۷/۸	۱۱/۷	۱۰۰	..... ۱۳۹۹
۴/۶	۹/۰	۱۳/۶	۱۰۰	..... ۱۴۰۰

## ۴-۱- توزیع نسبی جمعیت ۱۰ساله و بیشتر بر حسب وضع فعالیت و جنس در نقاط شهری و

روستایی (دنباله)

(درصد)

جمعیت غیر فعال از نظر اقتصادی					شرح
سایر	دارای درآمد بدون کار	خانه دار	محصل	جمع	
					<b>مرد و زن</b>
۵/۶	۵/۶	۲۲/۸	۲۴/۱	۵۸/۱	..... ۱۳۸۵
۴/۰	۹/۴	۲۹/۱	۲۳/۲	۶۵/۷	..... ۱۳۹۰
۴/۵	۱۰/۶	۲۶/۴	۲۰/۹	۶۲/۴	..... ۱۳۹۵
۴/۰	۱۰/۲	۲۵/۶	۲۱/۱	۶۰/۸	..... ۱۳۹۶
۳/۰	۱۰/۴	۲۷/۲	۲۰/۰	۶۰/۷	..... ۱۳۹۷
۳/۳	۱۱/۵	۳۱/۱	۱۲/۲	۵۸/۱	..... ۱۳۹۸
۳/۴	۱۱/۸	۳۲/۳	۱۲/۹	۶۰/۴	..... ۱۳۹۹
۲/۴	۱۲/۹	۳۲/۳	۱۲	۵۹/۷	..... ۱۴۰۰
					<b>مرد</b>
۷/۱	۶/۷	۰/۱	۲۴	۳۷/۹	..... ۱۳۸۵
۵/۹	۱۱/۸	۰/۱	۲۳/۷	۴۱/۵	..... ۱۳۹۰
۳/۸	۱۲/۹	۰	۲۲/۵	۳۹/۲	..... ۱۳۹۵
۲/۸	۱۳	۰/۱	۲۲/۶	۳۸/۵	..... ۱۳۹۶
۲/۳	۱۲/۲	۰/۱	۲۱/۷	۳۶/۲	..... ۱۳۹۷
۲/۶	۱۴/۷	۰/۱	۱۳/۴	۳۰/۸	..... ۱۳۹۸
۳	۱۵/۱	۰/۱	۱۴/۷	۳۳	..... ۱۳۹۹
۲/۳	۱۶/۸	۰/۰	۱۳/۶	۳۲/۷	..... ۱۴۰۰
					<b>زن</b>
۴/۱	۴/۵	۴۶/۷	۲۴/۱	۷۹/۳	..... ۱۳۸۵
۲/۱	۷/۱	۵۸/۳	۲۲/۶	۹۰	..... ۱۳۹۰
۵/۲	۸/۴	۵۱/۹	۱۹/۴	۸۴/۹	..... ۱۳۹۵
۵/۲	۷/۳	۵۲/۱	۱۹/۴	۸۴	..... ۱۳۹۶
۳/۶	۸/۵	۵۴/۴	۱۸/۶	۸۵/۱	..... ۱۳۹۷
۳/۹	۸/۳	۶۲/۳	۱۰/۹	۸۵/۴	..... ۱۳۹۸
۳/۹	۸/۶	۶۵	۱۱	۸۸/۳	..... ۱۳۹۹
۲/۵	۹/۱	۶۴/۳	۱۰/۵	۸۶/۴	..... ۱۴۰۰

## ۴-۱- توزیع نسبی جمعیت ۱۰ساله و بیشتر بر حسب وضع فعالیت و جنس در نقاط شهری و

روستایی (دنباله) (درصد)

جمعیت فعال از نظر اقتصادی			جمعیت ۱۰ ساله و بیشتر	شرح
بیکار	شاغل	جمع		
<b>نقاط شهری</b>				
<b>مرد و زن</b>				
۶/۷	۳۳/۳	۳۹/۹	۱۰۰	..... ۱۳۸۵
۴/۸	۲۹/۵	۳۴/۳	۱۰۰	..... ۱۳۹۰
۵/۱	۳۱/۸	۳۷/۰	۱۰۰	..... ۱۳۹۵
۵/۲	۳۳/۶	۳۸/۹	۱۰۰	..... ۱۳۹۶
۵/۱	۳۳/۹	۳۹/۰	۱۰۰	..... ۱۳۹۷
۵/۲	۳۵/۶	۴۰/۸	۱۰۰	..... ۱۳۹۸
۴/۵	۳۴/۳	۳۸/۸	۱۰۰	..... ۱۳۹۹
۴/۸	۳۴/۷	۳۹/۵	۱۰۰	..... ۱۴۰۰
<b>مرد</b>				
۷/۳	۵۲/۹	۶۰/۲	۱۰۰	..... ۱۳۸۵
۵/۸	۵۱/۱	۵۶/۹	۱۰۰	..... ۱۳۹۰
۴/۸	۵۳/۸	۵۸/۶	۱۰۰	..... ۱۳۹۵
۴/۷	۵۴/۹	۵۹/۵	۱۰۰	..... ۱۳۹۶
۵/۲	۵۷/۱	۶۲/۲	۱۰۰	..... ۱۳۹۷
۵/۴	۶۱/۲	۶۶/۶	۱۰۰	..... ۱۳۹۸
۴/۶	۶۰/۵	۶۵/۱	۱۰۰	..... ۱۳۹۹
۴/۲	۶۱/۶	۶۵/۹	۱۰۰	..... ۱۴۰۰
<b>زن</b>				
۵/۱	۱۲/۱	۱۸/۲	۱۰۰	..... ۱۳۸۵
۳/۸	۷/۵	۱۱/۴	۱۰۰	..... ۱۳۹۰
۵/۴	۱۰/۶	۱۶/۰	۱۰۰	..... ۱۳۹۵
۵/۹	۱۱/۵	۱۷/۴	۱۰۰	..... ۱۳۹۶
۵/۱	۱۰/۸	۱۵/۸	۱۰۰	..... ۱۳۹۷
۵/۱	۹/۸	۱۴/۸	۱۰۰	..... ۱۳۹۸
۳/۰	۸/۵	۱۱/۵	۱۰۰	..... ۱۳۹۹
۵/۳	۸/۲	۱۳/۵	۱۰۰	..... ۱۴۰۰

## ۴-۱- توزیع نسبی جمعیت ۱۰ساله و بیشتر بر حسب وضع فعالیت و جنس در نقاط شهری و

روستایی (دنباله) (درصد)

جمعیت غیر فعال از نظر اقتصادی					شرح
سایر	دارای درآمد بدون کار	خانه دار	محصل	جمع	
					<b>نقاط شهری</b>
					<b>مرد و زن</b>
۵/۳	۵/۷	۲۲/۶	۲۶/۵	۶۰/۱	..... ۱۳۸۵
۴/۰	۱۰/۵	۲۷/۷	۲۳/۴	۶۵/۶	..... ۱۳۹۰
۳/۸	۱۱/۳	۲۵/۶	۲۲/۳	۶۳/۰	..... ۱۳۹۵
۳/۳	۱۰/۹	۲۵/۵	۲۱/۴	۶۱/۱	..... ۱۳۹۶
۲/۸	۱۱/۲	۲۶/۰	۲۱/۰	۶۱/۰	..... ۱۳۹۷
۳/۴	۱۲/۲	۳۰/۲	۱۳/۴	۵۹/۲	..... ۱۳۹۸
۳/۴	۱۲/۵	۳۱/۵	۱۳/۸	۶۱/۲	..... ۱۳۹۹
۲/۶	۱۳/۳	۳۲/۰	۱۲/۷	۶۰/۵	..... ۱۴۰۰
					<b>مرد</b>
۶/۵	۷/۰	۰/۱	۲۶/۲	۳۹/۸	..... ۱۳۸۵
۶/۰	۱۳/۶	۰/۲	۲۳/۴	۴۳/۱	..... ۱۳۹۰
۳/۳	۱۴/۸	۰/۰	۲۳/۳	۴۱/۴	..... ۱۳۹۵
۲/۴	۱۵/۱	۰/۱	۲۲/۹	۴۰/۵	..... ۱۳۹۶
۲/۰	۱۳/۸	۰/۰	۲۱/۹	۳۷/۸	..... ۱۳۹۷
۲/۴	۱۶/۲	۰/۱	۱۴/۷	۳۳/۴	..... ۱۳۹۸
۲/۷	۱۶/۲	۰/۱	۱۵/۹	۳۴/۹	..... ۱۳۹۹
۲/۳	۱۷/۴	۰/۰	۱۴/۴	۳۴/۱	..... ۱۴۰۰
					<b>زن</b>
۴/۰	۴/۳	۴۶/۸	۲۶/۷	۸۱/۸	..... ۱۳۸۵
۱/۹	۷/۷	۵۵/۸	۲۳/۵	۸۸/۶	..... ۱۳۹۰
۴/۳	۷/۹	۵۰/۴	۲۱/۳	۸۴/۰	..... ۱۳۹۵
۴/۳	۶/۴	۵۲/۰	۱۹/۹	۸۲/۶	..... ۱۳۹۶
۳/۶	۸/۷	۵۱/۹	۲۰/۰	۸۴/۲	..... ۱۳۹۷
۴/۳	۸/۲	۶۰/۵	۱۲/۱	۸۵/۲	..... ۱۳۹۸
۳/۳	۸/۳	۶۷/۱	۹/۸	۸۸/۵	..... ۱۳۹۹
۲/۸	۹/۳	۶۳/۴	۱۱/۰	۸۶/۵	..... ۱۴۰۰

## ۴-۱- توزیع نسبی جمعیت ۱۰ساله و بیشتر بر حسب وضع فعالیت و جنس در نقاط شهری و

روستایی (دنباله)

(درصد)

جمعیت فعال از نظر اقتصادی			جمعیت ۱۰ ساله و بیشتر	شرح
بیکار	شاغل	جمع		
<b>نقاط روستایی</b>				
<b>مرد و زن</b>				
۳/۹	۴۱/۱	۴۵/۰	۱۰۰	..... ۱۳۸۵
۳/۰	۳۱/۱	۳۴/۱	۱۰۰	..... ۱۳۹۰
۳/۰	۳۵/۵	۳۸/۵	۱۰۰	..... ۱۳۹۵
۳/۳	۳۶/۳	۳۹/۷	۱۰۰	..... ۱۳۹۶
۳/۵	۳۶/۴	۳۹/۳	۱۰۰	..... ۱۳۹۷
۳/۰	۴۰	۴۳/۸	۱۰۰	..... ۱۳۹۸
۳/۷	۳۷	۴۰/۸	۱۰۰	..... ۱۳۹۹
۴/۱	۳۷/۷	۴۱/۸	۱۰۰	..... ۱۴۰۰
<b>مرد</b>				
۴/۴	۶۰/۸	۶۵/۳	۱۰۰	..... ۱۳۸۵
۴/۵	۵۶/۷	۶۱/۲	۱۰۰	..... ۱۳۹۰
۳/۶	۶۰/۶	۶۴/۲	۱۰۰	..... ۱۳۹۵
۴/۰	۶۰/۹	۶۴/۹	۱۰۰	..... ۱۳۹۶
۴/۳	۶۱/۹	۶۶/۲	۱۰۰	..... ۱۳۹۷
۳/۷	۶۸/۸	۷۳/۵	۱۰۰	..... ۱۳۹۸
۴/۶	۶۵/۷	۷۰/۳	۱۰۰	..... ۱۳۹۹
۴/۸	۶۵/۰	۶۹/۸	۱۰۰	..... ۱۴۰۰
<b>زن</b>				
۳/۵	۲۱/۱	۲۴/۵	۱۰۰	..... ۱۳۸۵
۱/۵	۶/۲	۷/۶	۱۰۰	..... ۱۳۹۰
۲/۶	۱۱/۲	۱۳/۷	۱۰۰	..... ۱۳۹۵
۲/۷	۱۱/۱	۱۳/۸	۱۰۰	..... ۱۳۹۶
۲/۷	۱۰/۶	۱۳/۳	۱۰۰	..... ۱۳۹۷
۳/۰	۱۱/۱	۱۴/۱	۱۰۰	..... ۱۳۹۸
۳/۰	۸/۵	۱۱/۵	۱۰۰	..... ۱۳۹۹
۳/۳	۱/۴	۱۳/۷	۱۰۰	..... ۱۴۰۰



## ۴-۱- توزیع نسبی جمعیت ۱۰ساله و بیشتر بر حسب وضع فعالیت و جنس در نقاط شهری و

(درصد)

روستایی (دنباله)

جمعیت غیر فعال از نظر اقتصادی					شرح
سایر	دارای درآمد بدون کار	خانه دار	محصل	جمع	
					نقاط روستایی
					مرد و زن
۶/۱	۵/۵	۲۳/۲	۲۰/۳	۵۵/۰	..... ۱۳۸۵
۴/۱	۷/۶	۳۱/۵	۲۲/۷	۶۵/۹	..... ۱۳۹۰
۵/۵	۹/۵	۲۷/۶	۱۸/۸	۶۱/۵	..... ۱۳۹۵
۵/۱	۹/۱	۲۵/۸	۲۰/۴	۶۰/۳	..... ۱۳۹۶
۳/۲	۹/۰	۲۹/۰	۱۸/۹	۶۰/۱	..... ۱۳۹۷
۳/۱	۱۰/۳	۳۲/۷	۱۰/۱	۵۶/۲	..... ۱۳۹۸
۳/۵	۱۰/۸	۳۳/۷	۱۱/۳	۵۹/۲	..... ۱۳۹۹
۲/۱	۱۲/۲	۳۳/۰	۱۰/۹	۵۸/۲	..... ۱۴۰۰
					مرد
۷/۹	۶/۲	۰/۱	۲۰/۴	۳۴/۷	..... ۱۳۸۵
۵/۸	۸/۷	۰/۱	۲۴/۳	۳۸/۸	..... ۱۳۹۰
۴/۴	۱۰/۱	۰/۱	۲۱/۲	۳۵/۸	..... ۱۳۹۵
۳/۵	۹/۴	۰/۰	۲۲/۲	۳۵/۱	..... ۱۳۹۶
۲/۸	۹/۷	۰/۱	۲۱/۳	۳۳/۸	..... ۱۳۹۷
۳/۱	۱۲/۱	۰/۱	۱۱/۲	۲۶/۵	..... ۱۳۹۸
۳/۶	۱۳/۳	۰/۱	۱۲/۸	۲۹/۷	..... ۱۳۹۹
۲/۳	۱۵/۶	۰/۱	۱۲/۲	۳۰/۲	..... ۱۴۰۰
					زن
۴/۲	۴/۸	۴۶/۴	۲۰/۱	۷۵/۵	..... ۱۳۸۵
۲/۵	۶/۵	۶۲/۳	۲۱/۱	۹۲/۴	..... ۱۳۹۰
۶/۵	۹/۰	۵۴/۲	۱۶/۵	۸۶/۳	..... ۱۳۹۵
۶/۷	۸/۷	۵۲/۱	۱۸/۶	۸۶/۲	..... ۱۳۹۶
۳/۷	۸/۳	۵۸/۳	۱۶/۶	۸۶/۷	..... ۱۳۹۷
۳/۱	۸/۵	۶۵/۴	۹/۰	۸۵/۹	..... ۱۳۹۸
۳/۳	۸/۳	۶۷/۱	۹/۸	۸۸/۵	..... ۱۳۹۹
۱/۹	۸/۸	۶۶/۰	۹/۵	۸۶/۳	..... ۱۴۰۰

مأخذ- مرکز آمار ایران. دفتر جمعیت، نیروی کار و سرشماری.

## ۴-۲- شاخص‌های عمده نیروی کار در جمعیت ۱۰ ساله و بیش تر برحسب جنس در نقاط شهری و

(درصد)

روستایی

سهم اشتغال در بخش‌های عمده‌ی فعالیت اقتصادی			سهم اشتغال ناقص	نرخ بیکاری <sup>(۱)</sup> ۱۵-۲۹ ساله	نرخ بیکاری ۱۵-۲۴ ساله	نرخ بیکاری	نرخ مشارکت اقتصادی	شرح
کشاورزی	صنعت	خدمات						
<b>کل استان</b>								
<b>مرد و زن</b>								
۳۶/۲	۲۸/۷	۳۵/۱	...	...	۲۵/۵	۱۳/۴	۴۱/۹	.....۱۳۸۵
۳۹/۶	۳۱/۳	۲۹/۱	...	...	۳۶/۷	۱۲/۱	۳۴/۳	.....۱۳۹۰
۳۹/۶	۲۶/۳	۳۴/۱	۹/۳	۲۸/۸	۳۴/۳	۱۱/۵	۳۷/۶	.....۱۳۹۵
۳۹/۰	۲۷/۱	۳۳/۸	۶/۳	۲۹/۰	۳۷/۴	۱۱/۵	۳۹/۲	.....۱۳۹۶
۳۷/۱	۲۷/۱	۳۵/۸	۷/۳	۲۹/۲	۳۴/۹	۱۱/۴	۳۹/۳	.....۱۳۹۷
۳۷/۸	۲۵/۲	۳۶/۹	۵/۶	۳۳/۲	۴۲/۰	۱۱/۲	۳۷/۵	..... <sup>(۲)</sup> ۱۳۹۸
۳۷/۴	۲۳/۹	۳۸/۷	۳/۰	۲۲/۴	۴۰/۶	۱۰/۶	۳۹/۶	..... <sup>(۲)</sup> ۱۳۹۹
۴۰/۲	۲۱/۹	۳۷/۹	۲/۸	...	۴۷/۴	۱۱/۲	۴۰/۳	.....۱۴۰۰
<b>مرد</b>								
۳۶/۳	۲۹/۵	۳۴/۲	...	...	۱۹/۰	۱۰/۰	۶۲/۱	.....۱۳۸۵
۳۶/۵	۳۳/۱	۳۰/۳	...	...	۳۰/۱	۹/۲	۵۸/۵	.....۱۳۹۰
۳۶/۷	۲۷/۸	۳۵/۵	۱۰/۵	۲۰/۰	۲۵/۲	۷/۱	۶۰/۸	.....۱۳۹۵
۳۶/۰	۲۸/۶	۳۵/۳	۷/۱	۲۱/۰	۴/۲۸	۷/۱	۶۱/۵	.....۱۳۹۶
۳۳/۴	۲۹/۹	۳۶/۶	۸/۱	۲۲/۰	۲۹/۰	۷/۶	۶۳/۸	.....۱۳۹۷
۳۵/۵	۲۷/۲	۳۷/۳	۶	۲۵/۲	۳۲/۲	۷/۴	۶۱/۶	..... <sup>(۲)</sup> ۱۳۹۸
۳۵/۷	۲۵/۲	۳۹/۱	۳/۳	۱۵/۰	۳۲/۵	۶/۸	۶۷/۰	..... <sup>(۲)</sup> ۱۳۹۹
۳۸/۵	۲۳/۳	۳۸/۲	۲/۷	...	۳۹/۷	۶/۶	۶۷/۳	.....۱۴۰۰
<b>زن</b>								
۳۵/۴	۲۶/۰	۳۸/۵	...	...	۴۲/۷	۲۴/۱	۲۰/۷	.....۱۳۸۵
۶۲/۷	۱۷/۵	۱۹/۸	...	...	۶۸/۶	۲۹/۵	۱۰/۰	.....۱۳۹۰
۵۳/۹	۱۸/۷	۲۷/۳	۳/۳	۵۶/۱	۵۸/۷	۲۸/۲	۱۵/۱	.....۱۳۹۵
۵۴/۶	۱۹/۴	۲۵/۹	۲/۰	۵۷/۵	۶۷/۲	۲۹/۱	۱۶/۰	.....۱۳۹۶
۵۷/۴	۱۱/۳	۳۱/۳	۲/۶	۵۶/۹	۶۱/۹	۲۸/۰	۱۴/۹	.....۱۳۹۷
۵۲/۹	۱۲/۸	۳۴/۳	۳/۵	۶۴/۲	۸۳/۲	۲۹/۴	۱۳/۱	..... <sup>(۲)</sup> ۱۳۹۸
۵۰/۹	۱۳/۵	۳۵/۶	۱/۱	۶۱/۹	۸۶/۴	۳۳/۰	۱۱/۷	..... <sup>(۲)</sup> ۱۳۹۹
۵۲/۰	۱۲/۱	۳۶/۰	۴/۱	...	۷۱/۳	۳۳/۹	۱۳/۲	.....۱۴۰۰

## ۴-۲- شاخص‌های عمده نیروی کار در جمعیت ۱۰ ساله و بیش تر برحسب جنس در نقاط شهری و

(درصد)

روستایی (دنباله)

شرح	نرخ مشارکت اقتصادی	نرخ بیکاری	نرخ بیکاری ۱۵-۲۴ ساله	نرخ بیکاری <sup>(۱)</sup> ۱۵-۲۹ ساله	سهم اشتغال ناقص	سهم اشتغال در بخش‌های عمده‌ی فعالیت اقتصادی		
						کشاورزی	صنعت	خدمات
<b>نقاط شهری</b>								
<b>مرد و زن</b>								
.....۱۳۸۵	۳۹/۷	۱۶/۷	۳۵/۹	...	...	۱۰/۹	۳۴/۷	۵۴/۴
.....۱۳۹۰	۳۲/۴	۹/۸	۲۹/۸	...	۱۴	۱۴/۸	۳۷/۱	۴۸/۱
.....۱۳۹۵	۳۷/۰	۱۳/۸	۴۳/۱	۳۵/۶	۷	۱۲/۱	۳۲/۲	۵۵/۷
.....۱۳۹۶	۳۸/۹	۱۳/۵	۴۳/۹	۳۳/۱	۴/۷	۱۲/۳	۳۳/۸	۵۳/۹
.....۱۳۹۷	۳۹/۰	۱۳/۲	۳۶/۸	۳۲/۷	۵/۷	۱۵/۱	۳۴/۴	۵۰/۵
..... <sup>(۲)</sup> ۱۳۹۸	۳۶/۸	۱۲/۹	۴۵/۴	۳۷/۳	۴/۹	۱۶/۴	۳۱/۹	۵۱/۶
..... <sup>(۲)</sup> ۱۳۹۹	۳۸/۸	۱۱/۵	۴۰/۲	۲۲/۹	۲/۶	۱۸/۵	۲۹/۸	۵۱/۷
.....۱۴۰۰	۳۹/۵	۱۲/۱	۵۲/۹	...	۱/۶	۱۸/۲	۲۶/۵	۵۵/۲
<b>مرد</b>								
.....۱۳۸۵	۶۰/۰	۱۲/۱	...	...	...	...	...	...
.....۱۳۹۰	۵۴/۴	۷/۹	۲۴/۶	...	۱۵/۵	۱۶/۶	۳۸/۸	۴۴/۶
.....۱۳۹۵	۵۸/۶	۸/۲	۳۲/۳	۲۵/۰	۸/۰	۱۳/۰	۳۵/۴	۵۱/۶
.....۱۳۹۶	۵۹/۵	۷/۸	۳۲/۷	۲۳/۱	۵/۴	۱۳/۵	۳۶/۳	۵۰/۱
.....۱۳۹۷	۶۲/۲	۸/۳	۲۸/۹	۲۴/۰	۶/۳	۱۶/۵	۳۸/۶	۴۴/۹
..... <sup>(۲)</sup> ۱۳۹۸	۶۰/۰	۸/۲	۳۲/۲	۲۷/۸	۵/۰	۱۷/۱	۳۴/۷	۴۷/۶
..... <sup>(۲)</sup> ۱۳۹۹	۶۵/۱	۷/۱	۳۰/۸	۱۴/۸	۲/۷	۱۹/۶	۳۱/۳	۴۹/۱
.....۱۴۰۰	۶۵/۹	۶/۴	۴۳/۵	...	۱/۳	۱۹/۷	۲۸/۱	۵۲/۲
<b>زن</b>								
.....۱۳۸۵	۱۸/۱	۳۳/۲	...	...	...	...	...	...
.....۱۳۹۰	۹/۸	۲۰/۱	۶۲/۶	...	۳/۵	۳/۲	۲۶	۷۰/۸
.....۱۳۹۵	۱۶/۰	۳۳/۷	۶۳/۲	۶۲/۵	۲/۳	۷/۵	۱۶/۶	۷۵/۹
.....۱۳۹۶	۱۷/۴	۳۳/۸	۷۴/۶	۶۴/۴	۱/۴	۶/۱	۲۱/۰	۷۲/۹
.....۱۳۹۷	۱۵/۸	۳۲/۱	۷۰/۱	۶۱/۶	۲/۵	۷/۵	۱۲/۳	۸۰/۲
..... <sup>(۲)</sup> ۱۳۹۸	۱۳/۴	۳۴/۲	۹۲/۸	۷۰/۰	۴/۳	۸/۶	۱۴/۳	۷۷/۰
..... <sup>(۲)</sup> ۱۳۹۹	۱۱/۷	۳۶/۹	۸۶/۷	۶۵/۷	۱/۶	۸/۶	۱۷/۳	۷۴/۱
.....۱۴۰۰	۱۳/۵	۳۹/۳	۷۳/۸	...	۳/۳	۷/۴	۱۵/۱	۷۷/۵

۲-۴- شاخص‌های عمده نیروی کار در جمعیت ۱۰ ساله و بیش تر برحسب جنس در نقاط شهری و روستایی (دنباله)

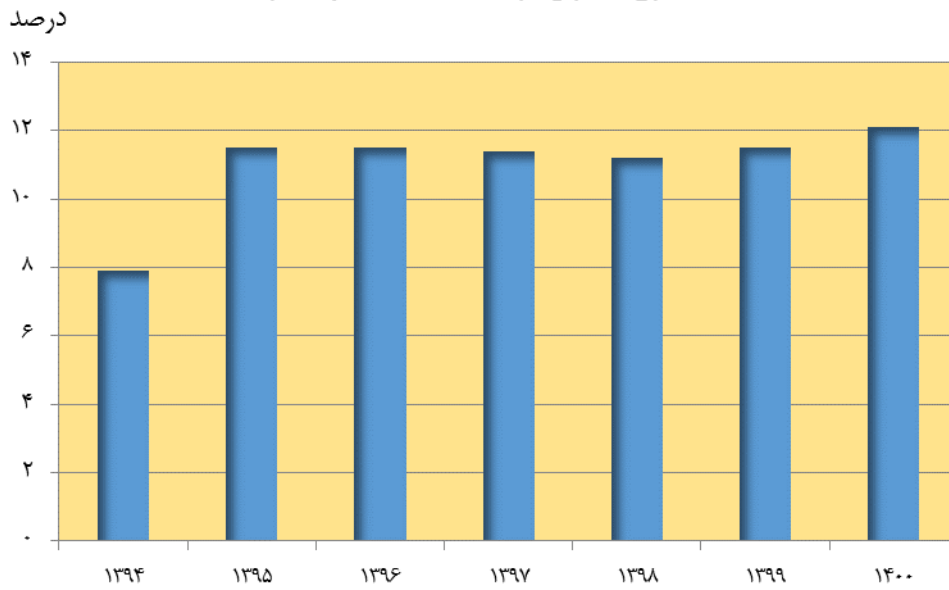
(درصد)

شرح	نرخ مشارکت اقتصادی	نرخ بیکاری	نرخ بیکاری ۱۵-۲۴ ساله	نرخ بیکاری <sup>(۱)</sup> ۱۵-۲۹ ساله	سهم اشتغال ناقص	سهم اشتغال در بخش‌های عمده‌ی فعالیت اقتصادی		
						کشاورزی	صنعت	خدمات
<b>نقاط روستایی</b>								
<b>مرد و زن</b>								
.....۱۳۸۵	۴۴/۹	۸/۷	۱۶/۶	...	...	۶۵/۵	۲۱/۱	۱۳/۴
.....۱۳۹۰	۳۶/۰	۴/۶	۱۴/۱	...	...	۵۷/۸	۲۳/۸	۱۸/۵
.....۱۳۹۵	۳۸/۵	۷/۹	۲۴/۴	۱۹/۸	۱۲/۶	۶۴/۸	۱۸/۱	۱۷/۱
.....۱۳۹۶	۳۹/۷	۸/۴	۲۸/۹	۲۳/۱	۸/۷	۶۶/۴	۱۷/۱	۱۶/۵
.....۱۳۹۷	۳۹/۹	۸/۷	۳۲/۸	۲۴/۶	۹/۵	۶۵/۹	۱۶/۴	۱۷/۶
..... <sup>(۲)</sup> ۱۳۹۸	۳۸/۷	۸/۷	۳۷/۲	۲۶/۸	۶/۷	۶۷/۴	۱۵/۳	۱۷/۳
..... <sup>(۲)</sup> ۱۳۹۹	۴۰/۸	۹/۳	۴۱/۴	۲۱/۶	۴/۶	۶۹/۶	۱۴/۹	۱۵/۵
.....۱۴۰۰	۴۱/۸	۹/۷	۴۰/۹	...	۵/۰	۷۰/۷	۱۴/۲	۱۵/۱
<b>مرد</b>								
.....۱۳۸۵	۶۵/۰	۶/۸	...	...	...	...	...	...
.....۱۳۹۰	۶۲/۵	۳/۶	۱۱/۱	...	۲۱/۶	۵۶/۸	۲۴/۷	۱۸/۶
.....۱۳۹۵	۶۴/۲	۵/۶	۱۸/۸	۱۴/۰	۱۴/۱	۶۶/۴	۱۷/۴	۱۶/۲
.....۱۳۹۶	۶۴/۹	۶/۱	۲۳/۳	۱۸/۱	۹/۸	۶۷/۷	۱۷/۲	۱۵/۱
.....۱۳۹۷	۶۶/۲	۶/۴	۲۹/۱	۱۹/۶	۱۰/۷	۶۵/۴	۱۷/۶	۱۷/۱
..... <sup>(۲)</sup> ۱۳۹۸	۶۴/۱	۶/۴	۳۲/۱	۲۱/۵	۷/۴	۶۶/۷	۱۶/۰	۱۷/۳
..... <sup>(۲)</sup> ۱۳۹۹	۷۰/۳	۶/۴	۳۵/۲	۱۵/۳	۵/۰	۶۹/۱	۱۵/۸	۱۵/۲
.....۱۴۰۰	۶۹/۸	۶/۹	۳۵/۹	...	۴/۹	۶۹/۷	۱۵/۲	۱۵/۱
<b>زن</b>								
.....۱۳۸۵	۲۴/۴	۱۳/۹	...	...	...	...	...	...
.....۱۳۹۰	۱۰/۳	۱۰/۷	۳۹/۸	...	۹/۴	۶۴/۱	۱۸/۱	۱۷/۸
.....۱۳۹۵	۱۳/۷	۱۸/۲	۴۹/۳	۴۳/۷	۴/۹	۵۶/۴	۲۱/۹	۲۱/۷
.....۱۳۹۶	۱۳/۸	۱۹/۴	۵۳/۲	۴۴/۷	۳/۰	۵۹/۱	۱۶/۹	۲۴/۰
.....۱۳۹۷	۱۳/۳	۲۰/۳	۵۱/۱	۴۸/۴	۲/۹	۶۹/۳	۹/۷	۲۰/۹
..... <sup>(۲)</sup> ۱۳۹۸	۱۲/۶	۲۱/۰	۶۴/۳	۵۲/۴	۲/۲	۷۲/۰	۱۰/۵	۱۷/۴
..... <sup>(۲)</sup> ۱۳۹۹	۱۱/۵	۲۶/۵	۸۵/۸	۵۵/۳	۱/۶	۷۴/۱	۸/۰	۱۷/۹
.....۱۴۰۰	۱۳/۷	۲۴/۳	۶۵/۹	...	۵/۲	۷۷/۲	۷/۶	۱۵/۲

(۱) از سال ۱۳۹۸ بر اساس بند ۴ مصوبه ۹۸/ص/۲۴۹/۱۰۰ مورخ ۱۳۹۸/۲/۱۷ شورای عالی جوانان، دامنه سن جوانی از ۱۵-۲۹ ساله به ۱۸-۳۵ ساله تغییر یافته است. (۲) ارقام از سال ۱۳۹۸ بر اساس جمعیت ۱۵ ساله و بیش‌تر می‌باشد.

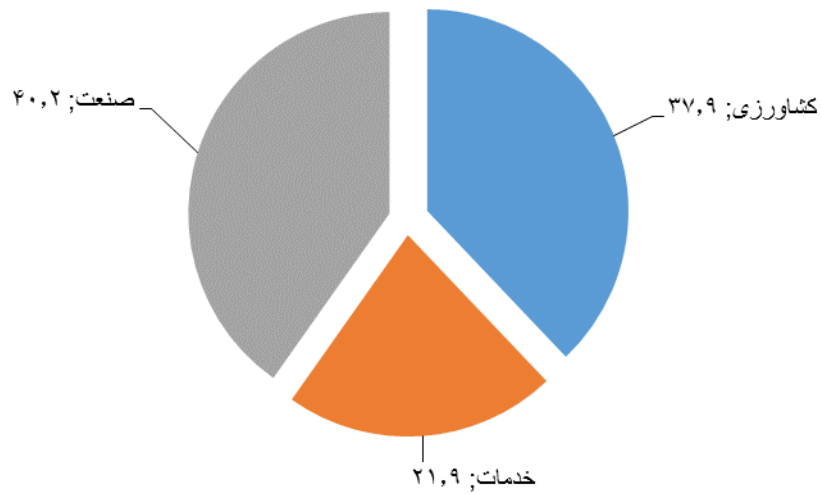
مأخذ: مرکز آمار ایران (ر.م). - مرکز آمار ایران. دفتر جمعیت، نیروی کار و سرشماری.

۴-۱ نرخ بیکاری در جمعیت ۱۰ ساله و بیشتر فعال



مبنا جدول ۲-۴

۴-۲ توزیع نسبی شاغلان ۱۰ ساله و بیش تر بر حسب سه بخش عمده فعالیت های اقتصادی : ۱۴۰۰



مبنا جدول ۲-۴

۳-۴- توزیع نسبی جمعیت شاغل و بیکار (جویای کار) ۱۰ ساله و بیش تر بر حسب وضع سواد و سطح تحصیلات (درصد)

۱۳۹۶		۱۳۹۵		۱۳۹۰		۱۳۸۵		وضع سواد و سطح تحصیلات
بیکار	شاغل	بیکار	شاغل	بیکار	شاغل	بیکار	شاغل	
۱۰۰	۱۰۰	۱۰۰	۱۰۰	۱۰۰	۱۰۰	۱۰۰	۱۰۰	جمع.....
۹۹/۵	۸۹/۹	۹۹/۲	۸۵/۲	۹۸/۶	۸۶/۷	۹۷/۴	۸۲/۳	با سواد <sup>(۱)</sup> .....
۵/۷	۲۱	۹/۸	۲۳/۳	۹/۶	۲۳/۸	۱۲/۲	۲۶/۹	ابتدایی و سوادآموزی.....
۹/۸	۲۳	۱۶/۸	۲۴/۷	۲۶/۲	۲۶/۷	۲۱/۴	۲۱/۲	راهنمایی و متوسطه اول.....
۰/۲	۰/۳	۰	۰/۵	۰/۳	۱	۰/۹	۱/۶	متوسطه و متوسطه دوم.....
۳۰/۱	۲۴/۲	۲۷/۳	۲۱/۵	۳۸/۳	۲۲/۲	۳۹/۱	۱۹/۰	دیپلم و پیش دانشگاهی.....
۵۳/۷	۲۰/۳	۲۵/۳	۱۲/۹	۲۴/۳	۱۳	۲۳/۴	۱۳/۵	عالی.....
۰	۰	۰	۰	۰	۰	۰	۰	نامشخص و اظهار نشده.....
۰/۵	۱۰/۱	۰/۸	۱۴/۸	۱/۴	۱۳/۳	۲/۶	۱۷/۷	بی سواد.....

۱۴۰۰ <sup>(۲)</sup>		۱۳۹۹ <sup>(۲)</sup>		۱۳۹۸		۱۳۹۷		وضع سواد و سطح تحصیلات
بیکار	شاغل	بیکار	شاغل	بیکار	شاغل	بیکار	شاغل	
۱۰۰	۱۰۰	۱۰۰	۱۰۰	۱۰۰	۱۰۰	۱۰۰	۱۰۰	جمع.....
۹۹/۷	۹۴/۱	۹۹/۶	۹۳/۰	۹۹/۸	۹۲/۴	۹۹/۲	۹۱/۷	با سواد <sup>(۱)</sup> .....
۲/۲	۱۴/۲	۲/۳	۱۷/۴	۳/۴	۱۹/۲	۲/۴	۲۰/۱	ابتدایی و سوادآموزی.....
۸/۶	۲۹/۱	۱۰/۷	۲۶/۸	۷/۹	۲۵/۰	۸/۸	۲۴/۱	راهنمایی و متوسطه اول.....
۰	۰	۰	۰	۰/۲	۰/۱	۰/۲	۰/۳	متوسطه و متوسطه دوم.....
۲۲/۱	۲۹/۲	۲۳/۷	۲۶/۸	۲۶/۲	۲۴/۴	۲۹/۳	۲۴/۰	دیپلم و پیش دانشگاهی.....
۶۶/۸	۲۱/۵	۶۲/۹	۲۱/۹	۶۲/۲	۲۳/۸	۵۸/۳	۲۳/۳	عالی.....
۰	۰	۰	۰	۰	۰	۰	۰	نامشخص و اظهار نشده.....
۰/۳	۵/۹	۰/۴	۷/۰	۰/۲	۷/۶	۰/۸	۸/۳	بی سواد.....

(۱) آمار حوزه‌های علمیه و علوم دینی و غیر رسمی در سرجمع منظور شده است.

(۲) ارقام از سال ۱۳۹۸ بر اساس جمعیت ۱۵ ساله و بیش تر می‌باشد.

مأخذ: مرکز آمار ایران. (م.ر).

- مرکز آمار ایران. دفتر جمعیت، نیروی کار و سرشماری.

## ۴-۴- کارکنان دولت برحسب جنس و وضعیت استخدامی: ۱۴۰۰

غیر رسمی		رسمی		جمع		نام دستگاه
زن	مرد	زن	مرد	زن	مرد	
۳۷۶۸	۶۰۴۶	۳۴۴۷۰	۳۰۳۵۷	۳۸۲۳۸	۳۶۴۰۳	جمع.....
۳	۱۲	۱۸	۱۹	۲۱	۳۱	اداره کل فرهنگ و ارشاد اسلامی جنوب.....
۱۵	۵۹	۴۷	۵۴	۶۲	۱۱۳	اداره کل فرهنگ و ارشاد اسلامی کرمان.....
۱۶	۳۵	۶۸	۱۳۲	۸۴	۱۶۷	اداره کل کار و امور اجتماعی.....
۴	۴	۲۷	۱۶	۳۱	۲۰	اداره کل استاندار و تحقیقات صنعتی.....
۵	۹	۴۷	۶۵	۵۲	۷۴	اداره کل امور اقتصادی و دارایی.....
۵	۶	۱۵	۳۵	۲۰	۴۱	اداره کل امور عشایری کرمان.....
۰	۲	۱۰	۲۸	۱۰	۳۰	اداره کل امور عشایری جنوب.....
۳۱	۴۳	۲۷۶	۵۰۱	۳۰۷	۵۴۴	اداره کل امور مالیاتی.....
۱۴	۲۵	۳۷	۲۵	۵۱	۵۰	اداره کل انتقال خون.....
۱۰	۴۳	۷	۴۶	۱۷	۸۹	اداره کل اوقاف و امور خیریه.....
۲	۴۰	۳	۱۸	۵	۵۸	اداره کل آزمایشگاه فنی و مکانیک خاک.....
۱۳	۵۰	۹۱	۲۱۹	۱۰۴	۲۶۹	اداره کل فنی و حرفه ای.....
۲۱۴	۲۷۹	۲۳۸۸۳	۱۷۰۳۳	۲۴۰۹۷	۱۷۳۱۲	اداره کل آموزش و پرورش.....
۰	۰	۰	۰	۰	۰	اداره کل بنیاد شهید و امور ایثارگران.....
۱۶۵	۹۵	۲۷۶	۱۱۷	۴۴۱	۲۱۲	اداره کل بهزیستی.....
۳۵	۵۳	۵۸	۳۶	۹۳	۸۹	اداره کل بیمه خدمات درمانی.....
۰	۰	۰	۰	۰	۰	اداره کل پست بانک.....
۲۶	۱۲۸	۱۲	۸۶	۳۸	۲۱۴	اداره کل پست.....
۰	۰	۰	۰	۰	۰	اداره کل تأمین اجتماعی.....
۰	۸	۶	۴۱	۶	۴۹	اداره کل تبلیغات اسلامی.....
۷	۴۸	۶۲	۷۸	۶۹	۱۲۶	اداره کل ورزش و جوانان.....
۴	۶	۸	۱۶	۱۲	۲۲	اداره کل تعاون روستایی جنوب.....
۱	۱۱	۱۲	۵۱	۱۳	۶۲	اداره کل تعاون روستایی کرمان.....
۹	۱۰	۴۸	۱۰۶	۵۷	۱۱۶	اداره کل ثبت احوال.....
۴	۱۲	۱۱۹	۲۶۳	۱۲۳	۲۷۵	اداره کل ثبت اسناد و املاک.....
۰	۰	۰	۰	۰	۰	اداره کل جمع آوری و فروش اموال.....

## ۴-۴- کارکنان دولت برحسب جنس و وضعیت استخدامی: ۱۴۰۰ (دنباله)

غیر رسمی		رسمی		جمع		نام دستگاه
زن	مرد	زن	مرد	زن	مرد	
۸	۱۱۲	۳۵۴	۵۵۶	۳۶۲	۶۶۸	اداره کل جهاد کشاورزی کرمان.....
۵	۳۷	۲۱۴	۳۰۱	۲۱۹	۳۳۸	اداره کل جهاد کشاورزی جنوب.....
۷	۹	۳۸	۲۰۲	۴۵	۲۱۱	اداره کل حفاظت محیط زیست.....
۹	۶۳	۲۱	۱۲۹	۳۰	۱۹۲	اداره کل حمل و نقل و پیاپانه ها.....
۹	۴۷	۶۱	۱۲۵	۷۰	۱۷۲	اداره کل دامپزشکی شمال.....
.	.	.	.	.	.	اداره کل دخانیات.....
۴	۵۵	۴	۷۱	۸	۱۲۶	اداره کل راه آهن کرمان.....
۵	۷	۴۱	۹۱	۴۶	۹۸	اداره کل راه و شهرسازی جنوب.....
۱۵	۴۴	۶۹	۱۳۸	۸۴	۱۸۲	اداره کل راه و شهرسازی کرمان.....
۳۲	۳۸	۱۱۷	۶۷۱	۱۴۹	۷۰۹	اداره کل زندانها و اقدامات تأمینی و تربیتی.....
.	.	.	.	.	.	اداره کل صدا و سیما جمهوری اسلامی مرکز کرمان.....
۲۵	۸۴	۴۶	۱۲۲	۷۱	۲۰۶	اداره کل صنعت، معدن و تجارت.....
۱۷	۹۱	۴	۸۰	۲۱	۱۷۱	اداره کل فرودگاههای استان.....
۵	۱۱	۲۸	۸۵	۳۳	۹۶	اداره کل گمرکات استان.....
.	۱	۳۴	۶۹	۳۴	۷۰	اداره کل منابع طبیعی جنوب.....
۱۶	۸۷	۷۰	۱۸۱	۸۶	۲۶۸	اداره کل منابع طبیعی کرمان.....
۲۹	۲۳۶	۲۸	۵۲	۵۷	۲۸۸	اداره کل میراث فرهنگی، صنایع دستی و گردشگری.....
۶	۱۱	۱۹	۳۶	۲۵	۴۷	اداره کل نوسازی مدارس.....
۷	۴	۸	۵۴	۱۵	۵۸	اداره کل هواشناسی.....
۱۲۴	۲۸۱	۲۳۵	۴۴۹	۳۵۹	۷۳۰	استانداری کرمان.....
.	.	.	.	.	.	بنیاد مسکن انقلاب اسلامی.....
.	.	.	.	.	.	جمعیت هلال احمر کرمان.....
.	۱	.	۷	.	۸	حوزه هنری تبلیغات اسلامی.....
.	.	.	.	.	.	دادگستری استان.....
.	.	.	.	.	.	دانشکده چمران.....
۹۷	۸۰	۱۴۹	۱۱۵	۲۴۶	۱۹۵	دانشگاه پیام نور کرمان.....
.	.	.	.	.	.	دانشگاه جامع علمی-کاربردی.....



## ۴-۴- کارکنان دولت برحسب جنس و وضعیت استخدامی: ۱۴۰۰ (دنباله)

غیر رسمی		رسمی		جمع		نام دستگاه
زن	مرد	زن	مرد	زن	مرد	
۴۲	۱۲۷	۳۳۶	۶۰۸	۳۷۸	۷۳۵	دانشگاه شهید باهنر کرمان.....
۲۵۹	۴۳۰	۹۹۳	۵۶۶	۱۳۵۲	۹۹۶	دانشگاه علوم پزشکی جنوب.....
۴۴۰	۴۱۵	۹۳۵	۵۳۴	۱۳۷۵	۹۴۹	دانشگاه علوم پزشکی رفسنجان.....
۱۰۰۸	۱۸۰۲	۱۹۷۳	۲۴۴۹	۲۹۸۱	۴۲۵۱	دانشگاه علوم پزشکی کرمان.....
۱۰	۲۴	۱۲۳	۳۲۲	۱۳۳	۳۴۶	دانشگاه ولیعصر(ص) رفسنجان.....
۰	۰	۰	۰	۰	۰	دفتر خبرگزاری جمهوری اسلامی.....
۰	۰	۰	۰	۰	۰	دیوان محاسبات.....
۲	۱۹	۶	۵۳	۸	۷۲	اداره کل حمل و نقل و راهداری جنوب.....
۳۶۶	۳۱۹	۹۶۱	۳۸۲	۱۳۲۷	۷۰۱	دانشگاه علوم پزشکی و خدمات بهداشتی درمانی بم
۱۹۹	۸۹	۳۸۳	۱۷۴	۵۸۲	۲۶۳	دانشگاه علوم پزشکی و خدمات بهداشتی درمانی سیرجان.....
۷	۲	۷	۲	۱۴	۴	دانشگاه نرجس رفسنجان.....
۸	۱۳	۴۲	۵۴	۵۰	۶۷	دانشگاه صنعتی سیرجان.....
۶	۹	۴۳	۱۰۸	۴۹	۱۱۷	دانشگاه جیرفت.....
۲۱	۶۶	۵۹	۱۶۰	۸۰	۲۲۶	دانشگاه تحصیلات تکمیلی.....
۴	۱۸	۱۹	۳۸	۲۳	۵۶	مجتمع آموزش عالی بم.....
۰	۰	۱۲۶	۴۱۴	۱۲۶	۴۱۴	شرکت آب وفاضلاب استان.....
۰	۰	۰	۰	۰	۰	شرکت پخش فرآورده های نفتی.....
۰	۰	۰	۰	۰	۰	شرکت خدمات حمایتی کشاورزی جنوب.....
۰	۰	۱	۱۱	۱	۱۱	شرکت خدمات حمایتی کشاورزی کرمان.....
۰	۰	۰	۰	۰	۰	شرکت ذغالسنگ.....
۶۹	۱۱۲	۴۶	۱۶۰	۱۱۵	۲۷۲	شرکت سهامی آب منطقه ای.....
۴۱	۵۲	۵۴	۱۱۶	۹۵	۱۶۸	شرکت سهامی برق منطقه ای.....
۰	۰	۰	۰	۰	۰	شرکت سهامی بیمه البرز شعبه کرمان.....

## ۴-۴- کارکنان دولت برحسب جنس و وضعیت استخدامی: ۱۴۰۰ (دنباله)

غیر رسمی		رسمی		جمع		نام دستگاه
زن	مرد	زن	مرد	زن	مرد	
۰	۰	۰	۰	۰	۰	شرکت سهامی بیمه ایران شعبه کرمان.....
۰	۰	۰	۰	۰	۰	شرکت سهامی بیمه آسیا شعبه کرمان.....
۰	۰	۰	۰	۰	۰	شرکت سهامی بیمه دانا شعبه کرمان.....
۰	۰	۸۳	۲۸۵	۸۳	۲۸۵	شرکت سهامی توزیع نیروی برق جنوب.....
۰	۰	۷۵	۲۶۴	۷۵	۲۶۴	شرکت سهامی توزیع نیروی برق شمال.....
۰	۰	۰	۰	۰	۰	شرکت سهامی مخابرات.....
۰	۴	۱۵	۳۳	۱۵	۳۷	شرکت شهرک های صنعتی.....
۰	۰	۰	۰	۰	۰	شرکت غله و خدمات بازرگانی منطقه.....
۰	۰	۰	۰	۰	۰	شرکت گاز استان.....
۲۶	۵۳	۳۸	۱۰	۶۴	۶۳	کانون پرورش فکری کودکان ونوجوانان.....
۰	۰	۰	۰	۰	۰	کمیته امداد امام خمینی(ره).....
۰	۰	۰	۰	۰	۰	مدیریت بازنشستگی.....
۰	۳	۰	۴	۰	۷	مدیریت حج و زیارت.....
۸۹	۱۰۷	۱۱۳۴	۶۷۲	۱۲۲۳	۷۷۹	مدیریت درمان تأمین اجتماعی.....
۷	۵	۴	۷	۱۱	۱۲	مدیریت زمین شناسی.....
۰	۰	۰	۰	۰	۰	مرکز بین المللی علوم و تکنولوژی.....
۲۰	۱۴	۲۸	۳۱	۴۸	۴۵	مرکز پزشکی قانونی.....
۱	۱۲	۱۳	۳۴	۱۴	۴۶	مرکز تحقیقات و آموزش کشاورزی و منابع طبیعی جنوب.....
۴	۸	۳۸	۱۳۱	۴۲	۱۳۹	مرکز تحقیقات و آموزش کشاورزی و منابع طبیعی کرمان.....
۰	۰	۰	۰	۰	۰	نمایندگی شرکت پشتیبانی اموردام.....
۰	۰	۰	۰	۰	۰	هواپیمایی جمهوری اسلامی ایران.....
۰	۰	۰	۰	۰	۰	شهرداریها.....
۰	۰	۰	۰	۰	۰	جهاددانشگاهی.....
۴	۱۳	۱۶	۴۸	۲۰	۶۱	ادار کل دامپزشکی جنوب.....
۰	۰	۰	۰	۰	۰	بانک توسعه تعاون.....
۱۹	۲۰	۲۲۹	۱۰۶	۲۴۸	۱۲۶	دفتراسناد و کتابخانه ملی.....
۸	۹	۱۶	۵۱	۲۴	۶۰	اداره کل تعزیرات حکومتی استان.....
۵	۲۴	۴	۱۱	۹	۳۵	اداره کل صنعت، معدن و تجارت جنوب.....

ماخذ- سازمان مدیریت و برنامه ریزی استان کرمان

## ۴-۵- کارکنان دولت برحسب جنس و مدرک تحصیلی: ۱۴۰۰

فوق دیپلم		دیپلم		کمتر از دیپلم		جمع		نام دستگاه
زن	مرد	زن	مرد	زن	مرد	زن	مرد	
۳۰۰۶	۲۳۷۳	۵۰۲۴	۶۷۶۲	۱۳۳۲	۱۸۶۲	۳۸۲۳۸	۳۶۴۰۳	جمع.....
۰	۰	۰	۱	۰	۱	۲۱	۳۱	اداره کل فرهنگ و ارشاد اسلامی جنوب.
۷	۱۰	۶	۲۴	۱	۱۱	۶۲	۱۱۳	اداره کل فرهنگ و ارشاد اسلامی کرمان
۰	۶	۷	۱۴	۲	۶	۸۴	۱۶۷	اداره کل کار و امور اجتماعی.....
۱	۱	۱	۲	۱	۰	۳۱	۲۰	اداره کل استاندار و تحقیقات صنعتی.....
۱	۰	۴	۸	۰	۱	۵۲	۷۴	اداره کل امور اقتصادی و دارایی.....
۲	۱	۳	۲	۰	۱	۲۰	۴۱	اداره کل امور عشایری کرمان.....
۰	۲	۰	۲	۰	۰	۱۰	۳۰	اداره کل امور عشایری جنوب.....
۹	۱۸	۸	۴۸	۱۰	۱۰	۳۰۷	۵۴۴	اداره کل امور مالیاتی.....
۲	۱	۳	۶	۱	۱۲	۵۱	۵۰	اداره کل انتقال خون.....
۲	۷	۵	۸	۰	۷	۱۷	۸۹	اداره کل اوقاف و امور خیریه.....
۰	۱	۰	۹	۱	۵	۵	۵۸	اداره کل آزمایشگاه فنی و مکانیک خاک
۶	۳۲	۴	۲۵	۰	۱۲	۱۰۴	۲۶۹	اداره کل آموزش فنی و حرفه ای.....
۲۱۳۲	۸۵۰	۲۴۹۷	۳۰۹۷	۶۵۳	۴۱۷	۲۴۰۹۷	۱۷۳۱۲	اداره کل آموزش و پرورش.....
۰	۰	۰	۰	۰	۰	۰	۰	اداره کل بنیاد شهید و امور ایثارگران.....
۱۵	۷	۵۰	۲۷	۳۶	۳۴	۴۴۱	۲۱۲	اداره کل بهزیستی.....
۱	۴	۷	۱۵	۲	۵	۹۳	۸۹	اداره کل بیمه خدمات درمانی.....
۰	۰	۰	۰	۰	۰	۰	۰	اداره کل پست بانک.....
۲	۲۸	۷	۱۰۰	۰	۳	۳۸	۲۱۴	اداره کل پست.....
۰	۰	۰	۰	۰	۰	۰	۰	اداره کل تأمین اجتماعی.....
۱	۰	۰	۳	۰	۰	۶	۴۹	اداره کل تبلیغات اسلامی.....
۲	۸	۴	۲۱	۳	۱۰	۶۹	۱۲۶	اداره کل ورزش و جوانان.....
۰	۰	۰	۱	۰	۰	۱۲	۲۲	اداره کل تعاون روستایی جنوب.....
۱	۳	۰	۴	۱	۰	۱۳	۶۲	اداره کل تعاون روستایی کرمان.....
۴	۲	۸	۷	۱	۷	۵۷	۱۱۶	اداره کل ثبت احوال.....
۱۳	۹	۱۴	۲۴	۱	۴	۱۲۳	۲۷۵	اداره کل ثبت اسناد و املاک.....

## ۴-۵- کارکنان دولت برحسب جنس و مدرک تحصیلی: ۱۴۰۰ (دنباله)

دکتر		فوق لیسانس		لیسانس		نام دستگاه
زن	مرد	زن	مرد	زن	مرد	
۹۳۲	۱۷۰۵	۷۵۱۸	۸۰۰۹	۲۰۴۲۶	۱۵۶۹۲	جمع.....
.	.	۴	۶	۱۷	۲۳	اداره کل فرهنگ و ارشاد اسلامی جنوب.....
.	.	۲۲	۲۰	۲۶	۴۸	اداره کل فرهنگ و ارشاد اسلامی کرمان.....
.	.	۲۵	۵۴	۵۰	۸۷	اداره کل کار و امور اجتماعی.....
.	.	۱۶	۷	۱۲	۱۰	اداره کل استاندار و تحقیقات صنعتی.....
.	.	۳۶	۴۳	۱۱	۲۲	اداره کل امور اقتصادی و دارایی.....
.	.	۷	۱۸	۸	۱۹	اداره کل امور عشایری کرمان.....
.	.	۵	۸	۵	۱۸	اداره کل امور عشایری جنوب.....
۱	۱	۱۷۲	۲۲۲	۱۰۷	۲۴۵	اداره کل امور مالیاتی.....
۷	۴	۹	۷	۲۹	۲۰	اداره کل انتقال خون.....
.	.	۷	۱۴	۳	۵۳	اداره کل اوقاف و امور خیریه.....
.	.	۲	۹	۲	۳۴	اداره کل آزمایشگاه فنی و مکانیک خاک.....
۱	۲	۳۷	۵۷	۵۶	۱۴۱	اداره کل آموزش فنی و حرفه ای.....
۹۲	۱۰۴	۴۶۲۵	۴۲۶۷	۱۴۰۹۸	۸۵۷۷	اداره کل آموزش و پرورش.....
.	.	.	.	.	.	اداره کل بنیاد شهید و امور ایثارگران.....
۵	۶	۱۱۷	۴۲	۲۱۸	۹۶	اداره کل بهزیستی.....
۲	۳	۲۰	۲۹	۶۱	۳۳	اداره کل بیمه خدمات درمانی.....
.	.	.	.	.	.	اداره کل پست بانک.....
.	.	۵	۱۶	۲۴	۶۷	اداره کل پست.....
.	.	.	.	.	.	اداره کل تأمین اجتماعی.....
.	.	۱	۱۲	۴	۳۴	اداره کل تبلیغات اسلامی.....
۱	.	۳۴	۴۱	۲۵	۴۶	اداره کل ورزش و جوانان.....
.	.	۸	۱۳	۴	۸	اداره کل تعاون روستایی جنوب.....
.	.	۴	۲۱	۷	۳۴	اداره کل تعاون روستایی کرمان.....
.	.	۱۹	۳۱	۲۵	۶۹	اداره کل ثبت احوال.....
.	.	۳۵	۶۹	۶۰	۱۶۹	اداره کل ثبت اسناد و املاک.....

## ۴-۵- کارکنان دولت برحسب جنس و مدرک تحصیلی: ۱۴۰۰ (دنباله)

فوق دیپلم		دیپلم		کمتر از دیپلم		جمع		نام دستگاه
زن	مرد	زن	مرد	زن	مرد	زن	مرد	
۰	۰	۰	۰	۰	۰	۰	۰	اداره کل جمع آوری و فروش اموال.....
۲	۱	۰	۷	۰	۲	۹	۳۵	اداره کل صنعت، معدن و تجارت جنوب.....
۵	۳۳	۸	۷۹	۳	۷۲	۳۶۲	۶۶۸	اداره کل جهاد کشاورزی کرمان.....
۰	۱۲	۲	۱۶	۲	۲۴	۲۱۹	۳۳۸	اداره کل جهاد کشاورزی جنوب.....
۱	۱۷	۱	۷۰	۳	۳	۴۵	۲۱۱	اداره کل حفاظت محیط زیست.....
۵	۲۹	۶	۴۱	۰	۴۸	۳۰	۱۹۲	اداره کل حمل و نقل و پایانه ها.....
۶	۵۱	۱	۷	۲	۴	۷۰	۱۷۲	اداره کل دامپزشکی شمال.....
۰	۰	۰	۰	۰	۰	۰	۰	اداره کل دخانیات.....
۱	۳۸	۱	۲۶	۰	۴	۸	۱۲۶	اداره کل راه آهن کرمان.....
۲	۴	۲	۳	۰	۲	۴۶	۹۸	اداره کل راه و شهرسازی جنوب.....
۳	۱۳	۵	۱۹	۰	۱۰	۸۴	۱۸۲	اداره کل راه و شهرسازی کرمان.....
۱۶	۶۷	۱۴	۸۵	۰	۵	۱۴۹	۷۰۹	اداره کل زندانها و اقدامات تأمینی و تربیتی....
۰	۰	۰	۰	۰	۰	۰	۰	اداره کل صدا و سیمای جمهوری اسلامی مرکز کرمان.....
۴	۹	۸	۲۵	۳	۹	۷۱	۲۰۶	اداره کل صنعت، معدن و تجارت.....
۰	۲۴	۲	۱۷	۰	۱	۲۱	۱۷۱	اداره کل فرودگاههای استان.....
۱	۱۳	۳	۹	۰	۲	۳۳	۹۶	اداره کل گمرکات استان.....
۰	۲	۰	۱	۰	۱	۳۴	۷۰	اداره کل منابع طبیعی جنوب.....
۸	۱۷	۶	۴۲	۱	۲۱	۸۶	۲۶۸	اداره کل منابع طبیعی کرمان.....
۳	۹۱	۶	۷۶	۰	۱۱	۵۷	۲۸۸	اداره کل میراث فرهنگی، صنایع دستی و گردشگری.....
۱	۲	۶	۶	۰	۵	۲۵	۴۷	اداره کل نوسازی مدارس.....
۲	۰	۰	۱	۰	۰	۱۵	۵۸	اداره کل هواشناسی.....
۱۷	۴۰	۳۸	۱۰۷	۷	۸۳	۳۵۹	۷۳۰	استانداری کرمان.....
۰	۰	۰	۰	۰	۰	۰	۰	بنیاد مسکن انقلاب اسلامی.....
۰	۰	۰	۰	۰	۰	۰	۰	جمعیت هلال احمر کرمان.....
۰	۱	۰	۰	۰	۱	۰	۸	حوزه هنری تبلیغات اسلامی.....
۰	۰	۰	۰	۰	۰	۰	۰	دادگستری استان.....
۰	۰	۰	۰	۰	۰	۰	۰	دانشکده چمران.....
۲	۱۰	۱	۱۴	۱	۳	۲۴۶	۱۹۵	دانشگاه پیام نور کرمان.....
۰	۰	۰	۰	۰	۰	۰	۰	دانشگاه جامع علمی-کاربردی.....

## ۴-۵- کارکنان دولت برحسب جنس و مدرک تحصیلی: ۱۴۰۰ (دنباله)

دکتر		فوق لیسانس		لیسانس		نام دستگاه
زن	مرد	زن	مرد	زن	مرد	
۰	۰	۰	۰	۰	۰	اداره کل جمع آوری و فروش اموال.....
۰	۰	۰	۴	۷	۲۱	اداره کل صنعت، معدن و تجارت جنوب.....
۳	۶	۱۵۶	۲۰۰	۱۸۷	۲۷۸	اداره کل جهاد کشاورزی کرمان.....
۲	۵	۱۲۴	۱۲۳	۸۹	۱۵۸	اداره کل جهاد کشاورزی جنوب.....
۱	۰	۲۵	۵۶	۱۴	۶۵	اداره کل حفاظت محیط زیست.....
۰	۰	۱۰	۳۸	۹	۳۶	اداره کل حمل و نقل و پایانه ها.....
۴۴	۳۸	۵	۹	۱۲	۶۳	اداره کل دامپزشکی شمال.....
۰	۰	۰	۰	۰	۰	اداره کل دخانیات.....
۰	۰	۳	۱۹	۳	۳۹	اداره کل راه آهن کرمان.....
۰	۰	۱۶	۳۰	۲۶	۵۹	اداره کل راه و شهرسازی جنوب.....
۰	۰	۴۱	۶۲	۳۵	۷۸	اداره کل راه و شهرسازی کرمان.....
۰	۴	۲۱	۱۷۶	۹۸	۳۷۲	اداره کل زندانها و اقدامات تأمینی و تربیتی....
۰	۰	۰	۰	۰	۰	اداره کل صدا و سیما جمهوری اسلامی مرکز کرمان.....
۱	۷	۲۲	۵۸	۳۳	۹۸	اداره کل صنعت، معدن و تجارت.....
۰	۰	۵	۲۷	۱۴	۱۰۲	اداره کل فرودگاههای استان.....
۰	۰	۱۳	۲۵	۱۶	۴۷	اداره کل گمرکات استان.....
۱	۳	۲۱	۳۰	۱۲	۳۳	اداره کل منابع طبیعی جنوب.....
۱	۱	۳۱	۸۱	۳۹	۱۰۶	اداره کل منابع طبیعی کرمان.....
۰	۱	۱۹	۱۸	۲۹	۹۱	اداره کل میراث فرهنگی، صنایع دستی و گردشگری.....
۰	۱	۱۱	۲۰	۷	۱۳	اداره کل نوسازی مدارس.....
۰	۰	۶	۲۶	۷	۳۱	اداره کل هواشناسی.....
۲	۰	۱۰۷	۱۹۴	۱۸۸	۳۰۶	استانداری کرمان.....
۰	۰	۰	۰	۰	۰	بنیاد مسکن انقلاب اسلامی.....
۰	۰	۰	۰	۰	۰	جمعیت هلال احمر کرمان.....
۰	۰	۰	۱	۰	۵	حوزه هنری تبلیغات اسلامی.....
۰	۰	۰	۰	۰	۰	دادگستری استان.....
۰	۰	۰	۰	۰	۰	دانشکده چمران.....
۱۶	۲۶	۱۶۴	۱۰۲	۶۲	۴۰	دانشگاه پیام نور کرمان.....
۰	۰	۰	۰	۰	۰	دانشگاه جامع علمی-کاربردی.....

## ۴-۵- کارکنان دولت برحسب جنس و مدرک تحصیلی: ۱۴۰۰ (دنباله)

فوق دیپلم		دیپلم		کمتر از دیپلم		جمع		نام دستگاه
زن	مرد	زن	مرد	زن	مرد	زن	مرد	
۷	۳۰	۲۰	۳۴	۳	۲۹	۳۷۸	۷۳۵	دانشگاه شهید باهنر کرمان.....
۸۷	۱۰۰	۴۴۰	۳۸۹	۹۰	۱۰۳	۱۳۵۲	۹۹۶	دانشگاه علوم پزشکی جنوب.....
۸۱	۵۸	۳۰۸	۲۴۴	۱۱۹	۱۹۴	۱۳۷۵	۹۴۹	دانشگاه علوم پزشکی رفسنجان.....
۲۲۲	۳۶۵	۸۰۶	۱۱۵۶	۲۷۲	۳۲۲	۲۹۸۱	۴۲۵۱	دانشگاه علوم پزشکی کرمان.....
۳	۹	۱۰	۳۳	۱	۵	۱۳۳	۳۴۶	دانشگاه ولیعصر(ص) رفسنجان.....
۰	۰	۰	۰	۰	۰	۰	۰	دفتر خبرگزاری جمهوری اسلامی.....
۰	۰	۰	۰	۰	۰	۰	۰	دیوان محاسبات.....
۰	۴	۰	۱	۰	۹	۸	۷۲	اداره کل حمل و نقل و راهداری جنوب.....
۱۵۴	۹۲	۲۲۴	۲۲۲	۴۲	۵۷	۱۳۲۷	۷۰۱	دانشگاه علوم پزشکی و خدمات بهداشتی درمانی بم.....
۴۲	۳۰	۱۳۰	۵۷	۳۹	۳۶	۵۸۲	۲۶۳	دانشگاه علوم پزشکی و خدمات بهداشتی درمانی سیرجان.....
۰	۰	۰	۱	۰	۰	۱۴	۴	دانشگاه نرجس رفسنجان.....
۲	۱	۲	۶	۰	۲	۵۰	۶۷	دانشگاه صنعتی سیرجان.....
۳	۴	۰	۸	۰	۴	۴۹	۱۱۷	دانشگاه جیرفت.....
۴	۱۸	۴	۳۸	۱	۱۴	۸۰	۲۲۶	دانشگاه تحصیلات تکمیلی.....
۰	۳	۲	۱	۰	۰	۲۳	۵۶	مجتمع آموزش عالی بم.....
۱۱	۳۲	۶	۸۴	۰	۲۴	۱۲۶	۴۱۴	شرکت آب وفاضلاب استان.....
۰	۰	۰	۰	۰	۰	۰	۰	شرکت پخش فرآورده های نفتی .
۰	۰	۰	۰	۰	۰	۰	۰	شرکت خدمات حمایتی کشاورزی جنوب..
۰	۱	۰	۱	۰	۱	۱	۱۱	شرکت خدمات حمایتی کشاورزی کرمان...
۰	۰	۰	۰	۰	۰	۰	۰	شرکت ذغالسنگ.....
۱۶	۱۹	۱۴	۵۲	۰	۱۳	۱۱۵	۲۷۲	شرکت سهامی آب منطقه ای.....
۷	۷	۷	۷	۰	۲۰	۹۵	۱۶۸	شرکت سهامی برق منطقه ای.....
۰	۰	۰	۰	۰	۰	۰	۰	شرکت سهامی بیمه البرز شعبه کرمان.....
۰	۰	۰	۰	۰	۰	۰	۰	شرکت سهامی بیمه ایران شعبه کرمان....
۰	۰	۰	۰	۰	۰	۰	۰	شرکت سهامی بیمه آسیا شعبه کرمان.....

## ۴-۵- کارکنان دولت برحسب جنس و مدرک تحصیلی: ۱۴۰۰ (دنباله)

دکتر		فوق لیسانس		لیسانس		نام دستگاه
زن	مرد	زن	مرد	زن	مرد	
۱۳۹	۴۲۳	۱۴۳	۱۲۷	۶۶	۹۲	دانشگاه شهید باهنر کرمان.....
۲۰	۴۴	۷۰	۶۶	۶۴۵	۲۹۴	دانشگاه علوم پزشکی جنوب.....
۶۰	۵۷	۱۴۰	۱۰۱	۶۶۷	۲۹۵	دانشگاه علوم پزشکی رفسنجان.....
۱۷۴	۲۰۹	۴۲۰	۵۶۱	۱۰۸۷	۱۶۳۸	دانشگاه علوم پزشکی کرمان.....
۵۶	۲۱۸	۲۹	۴۸	۳۴	۳۳	دانشگاه ولیعصر(ص) رفسنجان.....
.	.	.	.	.	.	دفتر خبرگزاری جمهوری اسلامی.....
.	.	.	.	.	.	دیوان محاسبات.....
.	.	۲	۲۳	۶	۳۵	اداره کل حمل و نقل و راهداری جنوب.....
۵۴	۵۷	۱۳۰	۵۸	۷۲۳	۲۱۵	دانشگاه علوم پزشکی و خدمات بهداشتی درمانی بم.....
۱۶	۳۳	۳۹	۲۳	۳۱۶	۸۴	دانشگاه علوم پزشکی و خدمات بهداشتی درمانی سیرجان.....
۷	۱	۲	۱	۵	۱	دانشگاه نرجس رفسنجان.....
۲۰	۳۴	۱۷	۱۴	۹	۱۰	دانشگاه صنعتی سیرجان.....
۲۴	۶۷	۱۶	۲۲	۶	۱۲	دانشگاه جیرفت.....
۲۴	۱۰۹	۲۷	۲۶	۲۰	۲۱	دانشگاه تحصیلات تکمیلی.....
۵	۱۴	۱۳	۱۹	۳	۱۹	مجتمع آموزش عالی بم.....
.	۳	۵۲	۷۶	۵۷	۱۹۵	شرکت آب و فاضلاب استان.....
.	.	.	.	.	.	شرکت پخش فرآورده های نفتی.....
.	.	.	.	.	.	شرکت خدمات حمایتی کشاورزی جنوب..
.	.	.	۵	۱	۳	شرکت خدمات حمایتی کشاورزی کرمان..
.	.	.	.	.	.	شرکت ذغالسنگ.....
۲	۱	۳۸	۹۰	۴۵	۹۷	شرکت سهامی آب منطقه ای.....
۱	۳	۴۱	۷۰	۳۹	۶۱	شرکت سهامی برق منطقه ای.....
.	.	.	.	.	.	شرکت سهامی بیمه البرز شعبه کرمان.....
.	.	.	.	.	.	شرکت سهامی بیمه ایران شعبه کرمان.....
.	.	.	.	.	.	شرکت سهامی بیمه آسیا شعبه کرمان.....



## ۴-۵- کارکنان دولت برحسب جنس و مدرک تحصیلی: ۱۴۰۰ (دنباله)

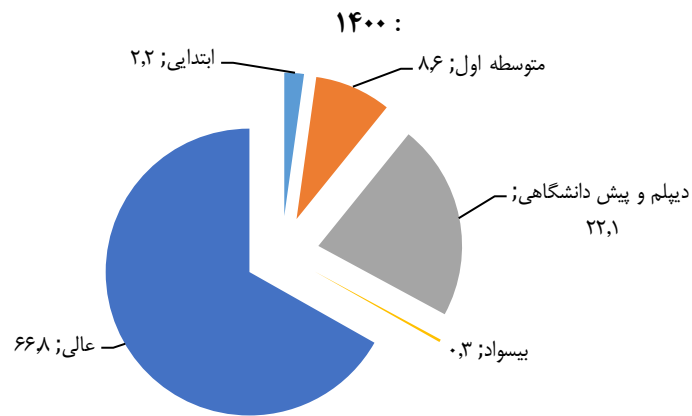
فوق دیپلم		دیپلم		کمتر از دیپلم		جمع		نام دستگاه
زن	مرد	زن	مرد	زن	مرد	زن	مرد	
۰	۰	۰	۰	۰	۰	۰	۰	شرکت سهامی بیمه دانا شعبه کرمان.....
۲	۸	۱	۱۲	۰	۲۰	۸۳	۲۸۵	شرکت سهامی توزیع نیروی برق جنوب.....
۴	۴۰	۸	۱۵	۰	۱۲	۷۵	۲۶۴	شرکت سهامی توزیع نیروی برق شمال.....
۰	۰	۰	۰	۰	۰	۰	۰	شرکت سهامی مخابرات.....
۰	۰	۰	۳	۰	۲	۱۵	۳۷	شرکت شهرک های صنعتی.....
۰	۰	۰	۰	۰	۰	۰	۰	شرکت غله و خدمات بازرگانی منطقه.....
۰	۰	۰	۰	۰	۰	۰	۰	شرکت گاز استان.....
۲	۳	۵	۲۴	۱	۱۶	۶۴	۶۳	کانون پرورش فکری کودکان ونوجوانان.....
۰	۰	۰	۰	۰	۰	۰	۰	کمیته امداد امام خمینی(ره).....
۰	۰	۰	۰	۰	۰	۰	۰	مدیریت بازنشستگی.....
۰	۰	۰	۰	۰	۰	۰	۷	مدیریت حج و زیارت.....
۴۷	۳۹	۲۸۲	۲۲۲	۲۴	۶۰	۱۲۲۳	۷۷۹	مدیریت درمان تأمین اجتماعی.....
۱	۰	۱	۱	۰	۰	۱۱	۱۲	مدیریت زمین شناسی.....
۰	۰	۰	۰	۰	۰	۰	۰	مرکز بین المللی علوم وتکنولوژی.....
۸	۱	۵	۱۱	۲	۱	۴۸	۴۵	مرکز پزشکی قانونی.....
۰	۳	۰	۱	۰	۷	۱۴	۴۶	مرکز تحقیقات و آموزش کشاورزی ومنابع طبیعی جنوب.....
۳	۷	۱	۱۰	۱	۳۷	۴۲	۱۳۹	مرکز تحقیقات وآموزش کشاورزی ومنابع طبیعی کرمان.....
۰	۰	۰	۰	۰	۰	۰	۰	نمایندگی شرکت پشتیبانی اموردام.....
۰	۰	۰	۰	۰	۰	۰	۰	هواپیمایی جمهوری اسلامی ایران.....
۰	۰	۰	۰	۰	۰	۰	۰	شهرداریها.....
۰	۰	۰	۰	۰	۰	۰	۰	جهاددانشگاهی.....
۱	۲۰	۱	۱	۰	۰	۲۰	۶۱	ادار کل دامپزشکی جنوب.....
۰	۰	۰	۰	۰	۰	۰	۰	بانک توسعه تعاون.....
۱۷	۱۳	۶	۲۶	۲	۱۳	۲۴۸	۱۲۶	دفتراسناد و کتابخانه ملی.....
۲	۲	۳	۳	۰	۴	۲۴	۶۰	اداره کل تعزیرات حکومتی استان.....
۲	۱	۰	۷	۰	۲	۹	۳۵	اداره کل صنعت، معدن و تجارت جنوب.....

## ۴-۵- کارکنان دولت برحسب جنس و مدرک تحصیلی: ۱۴۰۰ (دنباله)

دکتر		فوق لیسانس		لیسانس		نام دستگاه
زن	مرد	زن	مرد	زن	مرد	
۰	۰	۰	۰	۰	۰	شرکت سهامی بیمه دانا شعبه کرمان.....
۰	۰	۵۱	۱۱۱	۲۹	۱۳۴	شرکت سهامی توزیع نیروی برق جنوب.....
۱	۲	۲۶	۷۴	۳۶	۱۲۱	شرکت سهامی توزیع نیروی برق شمال.....
۰	۰	۰	۰	۰	۰	شرکت سهامی مخابرات.....
۰	۰	۵	۱۷	۱۰	۱۵	شرکت شهرک های صنعتی.....
۰	۰	۰	۰	۰	۰	شرکت غله و خدمات بازرگانی منطقه.....
۰	۰	۰	۰	۰	۰	شرکت گاز استان.....
۰	۰	۲۱	۶	۳۵	۱۴	کانون پرورش فکری کودکان ونوجوانان.....
۰	۰	۰	۰	۰	۰	کمیته امداد امام خمینی(ره).....
۰	۰	۰	۰	۰	۰	مدیریت بازنشستگی.....
۰	۰	۰	۱	۰	۶	مدیریت حج و زیارت.....
۱۲۱	۱۶۱	۷۷	۵۳	۶۷۲	۲۴۴	مدیریت درمان تأمین اجتماعی.....
۱	۱	۶	۵	۲	۵	مدیریت زمین شناسی.....
۰	۰	۰	۰	۰	۰	مرکز بین المللی علوم و تکنولوژی.....
۹	۱۷	۵	۵	۱۹	۱۰	مرکز پزشکی قانونی.....
۱	۱۱	۱۰	۱۴	۳	۱۰	مرکز تحقیقات و آموزش کشاورزی و منابع طبیعی جنوب.....
۴	۱۶	۱۹	۴۰	۱۴	۲۹	مرکز تحقیقات و آموزش کشاورزی و منابع طبیعی کرمان.....
۰	۰	۰	۰	۰	۰	نمایندگی شرکت پشتیبانی اموردام.....
۰	۰	۰	۰	۰	۰	هواپیمایی جمهوری اسلامی ایران.....
۰	۰	۰	۰	۰	۰	شهرداریها.....
۰	۰	۰	۰	۰	۰	جهاددانشگاهی.....
۱۳	۱۰	۱	۲	۴	۲۸	ادار کل دامپزشکی جنوب.....
۰	۰	۰	۰	۰	۰	بانک توسعه تعاون.....
۰	۲	۱۰۱	۲۵	۱۲۲	۴۷	دفتراسناد و کتابخانه ملی.....
۰	۰	۷	۲۱	۱۲	۳۰	اداره کل تعزیرات حکومتی استان.....
۰	۰	۰	۴	۷	۲۱	اداره کل صنعت، معدن و تجارت جنوب.....

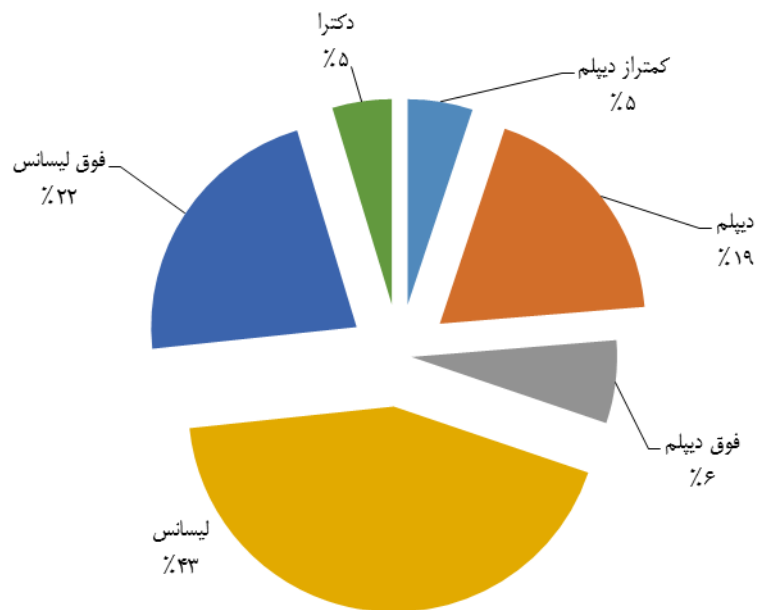
مأخذ: سازمان مدیریت و برنامه ریزی استان کرمان.

۳-۴ توزیع نسبی باسوادان شاغل ۱۰ساله و بیش تر بر حسب سطح تحصیلات



مبنا جدول ۳-۴

۴-۴ توزیع کارکنان دولت بر حسب مدرک تحصیلی : ۱۴۰۰



مبنا جدول ۴\_۴

۴-۶- فرصت های شغلی اعلام شده، متقاضیان کار ثبت نام شده و به کار گمارده شدگان از طریق

مراکز کاریابی<sup>(۱)</sup>

به کار گمارده شدگان			متقاضیان کار			تعداد فرصت های شغلی	سال و شهرستان
زن	مرد	مردوزن	زن	مرد	مردوزن		
۱۹۵۳	۲۴۸۷	۴۴۴۰	۱۰۴۰۲	۹۹۶۹	۲۰۳۷۱	۹۰۸۷	.....۱۳۸۵
۱۹۷۱	۲۸۹۵	۴۸۶۶	۷۴۱۲	۱۱۵۷۷	۱۸۹۸۹	۱۵۲۳۰	.....۱۳۹۰
۲۶۶۸	۳۵۶۳	۶۲۳۱	۵۲۳۶	۷۶۵۶	۱۲۸۹۲	۱۳۵۷۰	.....۱۳۹۵
۲۴۹۳	۳۲۵۷	۵۷۵۰	۵۲۹۰	۶۴۹۹	۱۱۷۸۹	۱۴۶۲۵	.....۱۳۹۶
۱۷۵۳	۲۱۶۱	۳۹۱۴	۳۹۰۸	۴۴۷۹	۸۳۸۷	۱۱۶۱۳	.....۱۳۹۷
۱۴۹۲	۲۲۳۸	۳۷۳۰	۴۹۳۵	۱۲۷۲۳	۱۷۶۵۸	۱۳۲۰۷	.....۱۳۹۸
۱۲۰۳	۲۲۲۲	۳۴۲۵	۳۵۵۳	۷۳۰۳	۱۰۸۵۶	۱۳۰۵۳	.....۱۳۹۹
۷۸۲	۱۷۲۵	۲۵۰۷	۲۹۱۲	۷۳۴۸	۱۰۲۶۰	۱۲۶۰۶	.....۱۴۰۰
.	.	.	.	.	.	.	.....ارزوئیه
۱۵	۱۷	۳۲	۴۵	۷۸	۱۲۳	۱۷۳	.....انار
۴	۲۹	۳۳	۹	۶۹	۷۸	۴۰	.....بافت
۱۴	۱۳	۲۷	۲۵	۲۲	۴۷	۶۱	.....بردسیر
۱۹	۲۰	۳۹	۴۵۶	۴۲۵	۸۸۱	۱۳۷۸	.....بم
۷۳	۳۰	۱۰۳	۱۲۴	۵۳	۱۷۷	۱۰۳	.....جیرفت
.	۶	۶	۸	۱۰۶	۱۱۴	۷۴	.....رابر
۱	۲۹	۳۰	۱۶	۶۵	۸۱	۲۱	.....راور
۹۳	۴۹۴	۵۸۷	۸۶۷	۳۰۴۹	۳۹۱۶	۳۹۲۴	.....رفسنجان
۹	۲	۱۱	۳۷	۳۱	۶۸	۱۸	.....رودبار جنوب
.	.	.	.	.	.	.	.....ریگان
۷	۹۰	۹۷	۱۱۵	۲۳۴۷	۲۴۶۲	۲۰۷	.....زرنند
۱۵۴	۱۶۶	۳۲۰	۳۵۴	۲۳۴	۵۸۸	۸۶۹	.....سیرجان
۲	۲۴۲	۲۴۴	۴۶	۱۲۴	۱۷۰	۲۶۶	.....شهربابک
۹	۵	۱۴	۲۴	۷	۳۱	۱۸	.....عنبرآباد
.	.	.	.	.	.	.	.....فاریاب
.	.	.	.	.	.	.	.....فهرج
.	.	.	.	.	.	.	.....قلعه گنج
۳۷۰	۵۴۶	۹۱۶	۷۵۶	۷۰۳	۱۴۵۹	۵۴۰۴	.....کرمان
.	.	.	.	.	.	.	.....کوهبنان
۱۲	۳۶	۴۸	۳۰	۳۵	۶۵	۵۰	.....کهنوج
.	.	.	.	.	.	.	.....منوجان
.	.	.	.	.	.	.	.....نرماشیر

(۱) شهرستانهایی که عملکرد ندارند فاقد اداره ویا کاریابی خصوصی می باشند

مأخذ- اداره کل تعاون، کار و رفاه اجتماعی استان کرمان.

۴-۷- متقاضیان کار ثبت نام شده برحسب سن<sup>(۱)</sup>

سال و شهرستان	جمع	۱۵-۲۴ ساله	۲۵-۳۴ ساله	۳۵-۴۴ ساله	۴۵-۵۴ ساله	۵۵ ساله وبیشتر
.....۱۳۸۵	۲۰۳۷۱	۱۰۰۲۶	۷۴۸۳	۲۰۰۷	۶۹۱	۱۶۴
.....۱۳۹۰	۱۸۹۸۹	۸۰۶۱	۸۴۴۰	۱۹۱۰	۴۹۵	۸۳
.....۱۳۹۵	۱۲۸۹۲	۳۴۰۲	۷۰۳۱	۱۸۰۵	۵۲۵	۱۲۹
.....۱۳۹۶	۱۱۷۸۹	۲۸۲۰	۷۰۹۳	۱۴۵۵	۲۹۸	۱۲۳
.....۱۳۹۷	۸۳۸۷	۵۳۳	۵۵۰۳	۱۵۹۸	۷۲۴	۲۹
.....۱۳۹۸	۱۷۶۵۸	۲۷۸۳	۹۱۶۳	۳۹۰۰	۱۲۶۱	۵۵۱
.....۱۳۹۹	۱۰۸۵۶	۲۰۱۴	۵۵۲۴	۲۴۲۵	۶۸۴	۲۰۹
.....۱۴۰۰	۱۰۲۶۰	۳۱۹۳	۳۴۳۱	۲۱۸۳	۱۴۱۵	۳۸
.....ارزوئییه	۰	۰	۰	۰	۰	۰
.....انار	۱۲۳	۱۶	۶۸	۳۲	۷	۰
.....بافت	۷۸	۳۰	۳۱	۱۲	۵	۰
.....بردسیر	۴۷	۲۶	۸	۹	۴	۰
.....بم	۸۸۱	۴۷۲	۳۲۱	۴۳	۴۱	۴
.....جیرفت	۱۷۷	۸۴	۵۲	۲۷	۱۴	۰
.....رابر	۱۱۴	۳۷	۳۳	۲۷	۱۶	۱
.....راور	۸۱	۲۴	۳۲	۱۸	۷	۰
.....رفسنجان	۳۸۸۶	۹۷۴	۱۲۲۵	۹۵۰	۷۲۵	۱۲
.....رودبار جنوب	۶۸	۱۶	۲۹	۱۴	۹	۰
.....ریگان	۰	۰	۰	۰	۰	۰
.....زرنند	۲۴۶۲	۶۴۷	۸۵۵	۶۸۱	۲۷۵	۴
.....سیرجان	۵۸۸	۲۷۲	۱۳۹	۱۰۴	۷۳	۰
.....شهربابک	۱۷۰	۵۹	۴۰	۳۰	۳۸	۳
.....عنبرآباد	۳۱	۱۲	۸	۶	۵	۰
.....فاریاب	۰	۰	۰	۰	۰	۰
.....فهرج	۰	۰	۰	۰	۰	۰
.....قلعه گنج	۰	۰	۰	۰	۰	۰
.....کرمان	۱۴۸۹	۵۰۳	۵۷۱	۲۱۲	۱۸۹	۱۴
.....کوهبنان	۰	۰	۰	۰	۰	۰
.....کهنوج	۶۵	۲۱	۱۹	۱۸	۷	۰
.....منوجان	۰	۰	۰	۰	۰	۰
.....نرماشیر	۰	۰	۰	۰	۰	۰

(۱) شهرستانهایی که عملکرد ندارند فاقد اداره ویا کارایی خصوصی می باشند

مأخذ- اداره کل تعاون، کار و رفاه اجتماعی استان کرمان

۸-۴- متقاضیان کار ثبت نام شده برحسب وضع سواد (۱)

پایان دوره راهنمایی	پایان دوره ابتدایی	می تواند بخواند و بنویسد	جمع	سال و شهرستان
۲۷۵۶	۱۴۶۳	۷۲۰	۲۰۳۷۱	.....۱۳۸۵
۳۰۶۹	۹۶۶	۷۹	۱۸۹۸۹	.....۱۳۹۰
۲۲۵۱	۵۲۸	۱۳	۱۲۸۹۲	.....۱۳۹۵
۱۶۵۲	۴۰۹	۳۶	۱۱۷۸۹	.....۱۳۹۶
۷۹۴	۲۸۱	۹	۸۳۸۷	.....۱۳۹۷
۱۱۶۹	۷۴۵	۴۵	۱۷۶۵۸	.....۱۳۹۸
۸۶۲	۳۸۹	۲۰	۱۰۸۵۶	.....۱۳۹۹
۱۳۲	۴۰	۰	۱۰۲۶۰	.....۱۴۰۰
۰	۰	۰	۰	.....ارزوئیه
۴	۰	۰	۱۲۳	.....انار
۰	۰	۰	۷۸	.....بافت
۲	۰	۰	۴۷	.....بردسیر
۱۶	۲	۰	۸۸۱	.....بم
۰	۰	۰	۱۷۷	.....جیرفت
۰	۰	۰	۱۱۴	.....رابر
۰	۰	۰	۸۱	.....راور
۷۶	۱۷	۰	۳۸۸۶	.....رفسنجان
۵	۲	۰	۶۸	.....رودبار جنوب
۰	۰	۰	۰	.....ریگان
۱۱	۱۸	۰	۲۴۶۲	.....زرنند
۱۸	۱	۰	۵۸۸	.....سیرجان
۰	۰	۰	۱۷۰	.....شهربابک
۰	۰	۰	۳۱	.....عنبرآباد
۰	۰	۰	۰	.....فاریاب
۰	۰	۰	۰	.....فهرج
۰	۰	۰	۰	.....قلعه گنج
۰	۰	۰	۱۴۸۹	.....کرمان
۰	۰	۰	۰	.....کوهبنان
۰	۰	۰	۶۵	.....کهنوج
۰	۰	۰	۰	.....منوجان
۰	۰	۰	۰	.....نرماشیر

۸-۴- متقاضیان کار ثبت نام شده برحسب وضع سواد<sup>(۱)</sup> (دنباله)

سال و شهرستان	دبیرستانی	دیپلم	فوق دیپلم	لیسانس و بالاتر	بی سواد
.....۱۳۸۵	۷۵۸۹	۳۵۰۷	۳۷۷۴	۱۶۲	۴۰۰
.....۱۳۹۰	۶۰۱۰	۲۸۳۲	۵۴۱۲	۳۷۷	۲۴۴
.....۱۳۹۵	۳۲۴۰	۱۲۷۰	۴۵۳۰	۹۶۸	۹۲
.....۱۳۹۶	۲۴۵۵	۱۲۸۴	۴۸۳۷	۱۰۵۶	۶۰
.....۱۳۹۷	۲۱۵۳	۱۰۹۸	۳۱۸۶	۸۶۶	۰
.....۱۳۹۸	۶۶۹۳	۲۶۴۸	۵۰۲۸	۱۱۲۸	۲۰۲
.....۱۳۹۹	۲۸۱۴	۱۱۷۰	۵۰۷۷	۳۹۱	۱۳۳
.....۱۴۰۰	۴۷۳	۱۰۴۵	۸۵۳۴	۱۹	۱۷
.....ارزوئیه	۰	۰	۰	۰	۰
.....انار	۲۴	۲۹	۶۴	۲	۰
.....بافت	۸	۱۲	۵۸	۰	۰
.....بردسیر	۴	۷	۳۴	۰	۰
.....بم	۵۷	۸۶	۷۱۶	۳	۱
.....جیرفت	۲۵	۴۱	۱۱۱	۰	۰
.....رابر	۱۹	۲۷	۶۸	۰	۰
.....راور	۸	۴	۶۹	۰	۰
.....رفسنجان	۱۲۴	۳۸۵	۳۲۶۵	۸	۱۱
.....رودبار جنوب	۱۲	۲۱	۲۵	۰	۳
.....ریگان	۰	۰	۰	۰	۰
.....زرنند	۳۹	۱۹۴	۲۲۰۰	۰	۰
.....سیرجان	۶۷	۱۲۸	۳۷۴	۰	۰
.....شهربابک	۱۴	۸	۱۴۸	۰	۰
.....عنبرآباد	۴	۷	۲۰	۰	۰
.....فاریاب	۰	۰	۰	۰	۰
.....فهرج	۰	۰	۰	۰	۰
.....قلعه گنج	۰	۰	۰	۰	۰
.....کرمان	۶۲	۸۴	۱۳۳۵	۶	۲
.....کوهبنان	۰	۰	۰	۰	۰
.....کهنوج	۶	۱۲	۴۷	۰	۰
.....منوجان	۰	۰	۰	۰	۰
.....نرماشیر	۰	۰	۰	۰	۰

(۱) شهرستانهایی که عملکرد ندارند فاقد اداره ویا کارایی خصوصی می باشند

مأخذ- اداره کل تعاون، کار و رفاه اجتماعی استان کرمان

۹-۴- افراد به کار گمارده شده برحسب وضع سواد<sup>(۱)</sup>

پایان دوره راهنمایی	پایان دوره ابتدایی	می تواند بخواند و بنویسد	جمع	سال و شهرستان
۷۰۸	۳۰۵	۱۳۳	۴۴۴۰	.....۱۳۸۵
۱۵۳۲	۳۴۰	۴۵	۸۳۹۱	.....۱۳۹۰
۱۱۹۸	۲۰۰	۰	۶۲۳۱	.....۱۳۹۵
۱۰۱۱	۱۷۹	۰	۵۷۵۰	.....۱۳۹۶
۳۶۹	۱۰۶	۲	۳۹۱۴	.....۱۳۹۷
۳۳۹	۱۰۵	۶	۳۷۳۰	.....۱۳۹۸
۸۲	۴	۰	۳۴۲۵	.....۱۳۹۹
۰	۰	۰	۲۵۰۷	.....۱۴۰۰
۰	۰	۰	۰	.....ارزوئیه
۰	۰	۰	۳۲	.....انار
۰	۰	۰	۳۳	.....بافت
۰	۰	۰	۲۷	.....بردسیر
۰	۰	۰	۳۹	.....بم
۰	۰	۰	۱۰۳	.....جیرفت
۰	۰	۰	۶	.....رابر
۰	۰	۰	۳۰	.....راور
۰	۰	۰	۵۸۷	.....رفسنجان
۰	۰	۰	۱۱	.....رودبار جنوب
۰	۰	۰	۰	.....ریگان
۰	۰	۰	۹۷	.....زرند
۰	۰	۰	۳۲۰	.....سیرجان
۰	۰	۰	۲۴۴	.....شهربابک
۰	۰	۰	۱۴	.....عنبرآباد
۰	۰	۰	۰	.....فاریاب
۰	۰	۰	۰	.....فهرج
۰	۰	۰	۰	.....قلعه گنج
۰	۰	۰	۹۱۶	.....کرمان
۰	۰	۰	۰	.....کوهبنان
۰	۰	۰	۴۸	.....کهنوج
۰	۰	۰	۰	.....منوجان
۰	۰	۰	۰	.....نرماشیر



۴-۹- افراد به کار گمارده شده برحسب وضع سواد<sup>(۱)</sup> (دنباله)

سال و شهرستان	دبیرستانی	دیپلم	فوق دیپلم	لیسانس و بالاتر	بی سواد
.....۱۳۸۵	۱۷۲۷	۸۶۱	۶۱۱	۱۱	۸۴
.....۱۳۹۰	۲۹۰۷	۱۵۷۱	۱۸۳۳	۷۷	۸۶
.....۱۳۹۵	۱۸۸۴	۶۱۲	۱۹۶۹	۳۱۶	۵۲
.....۱۳۹۶	۱۵۴۲	۶۰۹	۲۰۱۰	۳۴۹	۵۰
.....۱۳۹۷	۱۲۴۹	۴۶۱	۱۴۶۷	۲۳۸	۲۲
.....۱۳۹۸	۱۳۶۹	۴۰۴	۱۲۶۹	۲۲۲	۱۶
.....۱۳۹۹	۲۸۶	۳۹۵	۲۵۱۵	۷۶	۶۷
.....۱۴۰۰	۹۴	۳۱۷	۲۰۸۴	۶	۶
.....ارزوئیه	۰	۰	۰	۰	۰
.....انار	۴	۹	۱۹	۰	۰
.....بافت	۲	۴	۲۷	۰	۰
.....بردسیر	۲	۰	۲۵	۰	۰
.....بم	۶	۲	۳۱	۰	۰
.....جیرفت	۱	۰	۱۰۲	۰	۰
.....رابر	۰	۰	۶	۰	۰
.....راور	۲	۴	۲۴	۰	۰
.....رفسنجان	۸	۴۲	۵۲۹	۲	۶
.....رودبار جنوب	۲	۰	۹	۰	۰
.....ریگان	۰	۰	۰	۰	۰
.....زرنند	۴	۱	۹۲	۰	۰
.....سیرجان	۲۲	۸۶	۲۱۲	۰	۰
.....شهربابک	۴	۸۵	۱۵۵	۰	۰
.....عنبرآباد	۰	۰	۱۴	۰	۰
.....فاریاب	۰	۰	۰	۰	۰
.....فهرج	۰	۰	۰	۰	۰
.....قلعه گنج	۰	۰	۰	۰	۰
.....کرمان	۳۴	۸۳	۷۹۵	۴	۰
.....کوهبنان	۰	۰	۰	۰	۰
.....کهنوج	۳	۱	۴۴	۰	۰
.....منوجان	۰	۰	۰	۰	۰
.....نرماشیر	۰	۰	۰	۰	۰

(۱) شهرستانهایی که عملکرد ندارند فاقد اداره ویا کارایی خصوصی می باشند

مأخذ- اداره کل تعاون, کار و رفاه اجتماعی استان کرمان.

## ۱۰-۴- افراد به کار گمارده شده برحسب بخشهای دولتی، خصوصی، تعاونی (۱)

سال و شهرستان	جمع	دولتی	خصوصی	تعاونی	اظهار نشده
.....۱۳۸۵	۴۴۴۰	۱۵۳	۳۳۳۰	۸۲۹	۱۲۸
.....۱۳۹۰	۴۸۶۶	۲۳	۳۹۶۴	۸۷۹	۰
.....۱۳۹۵	۶۲۳۱	۴۱	۵۹۷۷	۱۹۳	۲۰
.....۱۳۹۶	۵۷۵۰	۲۲	۵۶۱۷	۱۱۱	۰
.....۱۳۹۷	۳۹۱۴	۴۹	۳۷۵۸	۱۰۷	۰
.....۱۳۹۸	۳۷۳۰	۲۱	۳۶۱۳	۹۶	۰
.....۱۳۹۹	۳۴۲۵	۱۰	۳۲۴۲	۱۷۳	۰
.....۱۴۰۰	۲۵۰۷	۱	۲۴۸۴	۲۲	۰
.....ارزوئیه	۰	۰	۰	۰	۰
.....انار	۳۲	۱	۳۱	۰	۰
.....بافت	۳۳	۰	۳۳	۰	۰
.....بردسیر	۲۷	۰	۲۷	۰	۰
.....بم	۳۹	۰	۳۹	۰	۰
.....جیرفت	۱۰۳	۰	۹۸	۵	۰
.....رابر	۶	۰	۶	۰	۰
.....راور	۳۰	۰	۲۸	۲	۰
.....رفسنجان	۵۸۷	۰	۵۸۰	۷	۰
.....رودبار جنوب	۱۱	۰	۱۱	۰	۰
.....ریگان	۰	۰	۰	۰	۰
.....زرند	۹۷	۰	۹۷	۰	۰
.....سیرجان	۳۲۰	۰	۳۲۰	۰	۰
.....شهربابک	۲۴۴	۰	۲۴۴	۰	۰
.....عنبرآباد	۱۴	۰	۱۴	۰	۰
.....فاریاب	۰	۰	۰	۰	۰
.....فهرج	۰	۰	۰	۰	۰
.....قلعه گنج	۰	۰	۰	۰	۰
.....کرمان	۹۱۶	۰	۹۰۸	۸	۰
.....کوهبنان	۰	۰	۰	۰	۰
.....کهنوج	۴۸	۰	۴۸	۰	۰
.....منوجان	۰	۰	۰	۰	۰
.....نرماشیر	۰	۰	۰	۰	۰

(۱) شهرستانهایی که عملکرد ندارند فاقد اداره و یا کارمایی خصوصی می باشند.

مأخذ- اداره کل تعاون، کار و رفاه اجتماعی استان کرمان