

## مقدمه :

آمارهای ارائه شده در این فصل، در مورد وضعیت سواد در سرشماریهای انجام شده، آموزش رسمی در سطوح عمومی و عالی، مبارزه با بی سوادی بزرگسالان و آموزش فنی و حرفه ای غیر رسمی می باشد. آموزش رسمی در کشور، به دو بخش عمومی و عالی تقسیم می شود: آموزش عمومی شامل دوره های ابتدایی، متوسط اول، متوسطه ی عمومی و فنی و حرفه ای می باشد و مسئولیت اجرای آن باوزارت آموزش و پرورش است. فارغ التحصیلان دبیرستانها، پس از اخذ مدرک دیپلم و موفقیت در آزمون ورودی دانشگاهها، تحصیلات عالی را آغاز می کنند که شامل سطوح کاردانی، کارشناسی، کارشناسی ارشد و دکتری حرفه ای و تخصصی می باشد.

شایان ذکر است، علاوه بردانشگاهها و مراکز آموزش عالی وابسته به وزارت علوم، تحقیقات و فناوری، دانشگاه آزاد اسلامی نیز به طور مستقل به پذیرش دانشجو و ارائه خدمات آموزشی در سطوح عالی اقدام می کند. اولین سالنامه رسمی وزارت فرهنگ در سال ۱۲۹۷ هجری شمسی، شامل آمار دوره ابتدایی، متوسطه و عالی، چاپ و منتشر شد. در دومین سالنامه آماری وزارت فرهنگ که در سال ۱۳۰۵ منتشر گردید، آمار دانش آموزان و دانشجویان به طور مقایسه ای برای سه سال تحصیلی (۱۳۰۱-۱۳۰۲)، (۱۳۰۲-۱۳۰۳) و (۱۳۰۳-۱۳۰۴) ارائه شد. این آمارها از سال ۱۳۰۵ به بعد، به طور مرتب جمع آوری و به صورت سالانه منتشر شده است. از سال ۱۳۴۳ تاکنون، آمار مربوط به دانش آموزان، توسط وزارت آموزش و پرورش انتشار می یابد. فعالیت های مربوط به سوادآموزی بزرگسالان نیز که در سال ۱۳۳۴ آغاز شده بود، پس از پیروزی انقلاب اسلامی توسط سازمان نهضت سوادآموزی ادامه یافت. این سازمان از بدو تأسیس در سال ۱۳۵۸، آمارفعالیت های خود را به طور منظم جمع آوری و ارائه می نماید.

در حال حاضر اطلاعات مربوط به آموزش عالی در کشور، توسط وزارت علوم، تحقیقات و فناوری و دانشگاه آزاد اسلامی، تهیه و ارائه می شود.

اطلاعات تهیه شده توسط وزارت علوم، تحقیقات و فناوری، تمامی مراکز آموزش عالی تحت پوشش این وزارتخانه و یا وابسته به وزارتخانه ها، سازمانها یا نهادهایی مانند وزارت آموزش و پرورش، وزارت بهداشت، درمان و آموزش پزشکی، وزارت نفت، سازمان تربیت بدنی و ... را دربرمی گیرد. که مدرک اعطایی توسط آنان، مورد تأیید وزارت علوم، تحقیقات و فناوری میباشد.

اطلاعات مربوط به دانشگاه آزاد اسلامی نیز توسط این دانشگاه به طور جداگانه جمع آوری و ارائه می شود. علاوه براین، ارائه آمار مربوط به سازمان آموزش فنی و حرفه ای کشور، از سال ۱۳۷۵، در این فصل آغاز شده است. این سازمان در سال ۱۳۵۹ با ادغام صندوق های کارآموزی، مراکزتعلیمات حرفه ای و کانون های کارآموزی که در گذشته عهده دارآموزش های فنی و حرفه ای کشور بودند، به وجود آمد و فعالیت های خود را تحت پوشش وزارت کار و امور اجتماعی آغاز نمود. مرکز آمار ایران نیز با انجام سرشماری عمومی نفوس و مسکن که هر ده سال یکبار صورت می گیرد، باگردآوری اطلاعات کلی مانند وضع سواد و دوره های تحصیلی، میزان باسوادی و تغییرات آن را به دست می دهد.

## تعاریف و مفاهیم به کار رفته در این فصل به شرح زیر است :

**باسواد:** رجوع شود به تعاریف و مفاهیم «فصل ۴- نیروی انسانی».

**نقاط شهری، نقاط روستایی و جمعیت ساکن:** رجوع شود به تعاریف و مفاهیم «فصل ۳- جمعیت».

**دوره تحصیلی آموزش و پرورش:** بخشی از برنامه آموزش و پرورش رسمی است که منجر به اخذ گواهینامه تحصیلی می شود **دانش آموز:** فردی است که برابر مقررات در یکی از دوره های تحصیلی آموزش و پرورش به تحصیل اشتغال دارد. **کارکنان آموزشی آموزش و پرورش:** افرادی که در مکان آموزشی وابسته به وزارت آموزش و پرورش در سه گروه معلم، مدیریت و کیفیت بخشی آموزشی شاغل هستند.

**معلم:** فرد واجد صلاحیت های علمی و حرفه ای که برنامه های آموزشی و پرورشی را در کلاس درس اجرا می کند.

**مدرسه:** سازمانی که بر مبنای معیارهای رسمی و با نظارت ادارات آموزش و پرورش تاسیس شده است و مسئولیت اجرای برنامه‌های مصوب آموزشی و پرورشی کشور را در دوره تحصیلی معین برعهده دارد و پس از پایان دوره به دانش‌آموزان و یا هنرجویان مدرک رسمی اعطا می‌کند و شامل دبستان، دبیرستان و هنرستان می‌شود.

**کلاس:** مکان فیزیکی یا فضای مجازی که در آن برنامه‌های مدون و مصوب آموزش و پرورش اجرا می‌شود.

**آموزش استثنایی:** مخصوص آن دسته از اطفال و نوجوانانی است که دارای عقب‌ماندگی ذهنی و یا جسمی، معلولیت و اختلال در یادگیری بوده و یا ناسازگار باشند و شامل دوره آمادگی، ابتدایی، متوسطه دوره اول، متوسطه دوره دوم و آموزش فنی و حرفه‌ای می‌باشد.

**دوره پیش‌دبستانی:** دوره ۲ ساله رسمی و غیر اجباری است که کودکان گروه سنی چهار و پنج ساله تمام را تحت پوشش برنامه‌های آموزشی و پرورشی قرار می‌دهد.

**دوره ابتدایی:** دوره تحصیلی که دانش‌آموز از سن ۶ سالگی به آن وارد شده و پس از طی پایه‌های تحصیلی معین، گواهینامه پایان دوره ابتدائی دریافت می‌کند. این دوره شامل ۲ دوره سه ساله است. سن ورود به دوره ابتدایی برای دانش‌آموزان شهری حداکثر ۹ سال و برای دانش‌آموزان روستایی و عشایر حداکثر ۱۱ سال می‌تواند باشد.

**دوره اول متوسطه:** دوره تحصیلی که دانش‌آموز پس از اتمام دوره ابتدایی در آن پذیرش شده و پس از سپری کردن سه پایه تحصیلی گواهینامه پایان دوره دریافت می‌کند.

**دوره دوم متوسطه:** دوره تحصیلی که دانش‌آموز پس از اتمام دوره اول متوسطه در آن پذیرش شده و سپس به یکی از شاخه‌های نظری، فنی حرفه‌ای یا کاردانش هدایت می‌شود و با گذراندن واحدهای درسی تعیین شده موفق به اخذ گواهینامه دیپلم متوسطه می‌شود.

**دانش‌آموز بزرگسال:** دانش‌آموزی است که شرایط تحصیل در مدارس راهنمایی تحصیلی و متوسطه روزانه را نداشته و برای ادامه تحصیل در مدارس ویژه بزرگسالان پذیرش می‌شود.

**دوره سوادآموزی:** دوره‌ای است برای آموزش فرد بی‌سواد با سن بیش از ده سال تمام که امکان تحصیل در نظام آموزش رسمی کشور را ندارد. این دوره معادل پایه سوم ابتدایی در نظام آموزش رسمی است.

**دوره انتقال سوادآموزی:** دوره‌ای معادل پایان دوره ابتدایی که فرصت ادامه تحصیل افراد دارای مدرک حداقل دوره سوادآموزی و یا معادل آن را فراهم می‌سازد.

**دوره تحکیم:** دوره‌ای است که فرصت استمرار و پایداری آموخته‌ها و کاربرد آن را برای کسانی فراهم می‌سازد که دوره سوادآموزی را گذرانده‌اند و تمایل به ادامه تحصیل ندارند.

**سوادآموز تحت پوشش نهضت سوادآموزی:** فردی با سن بیش از ده سال تمام که امکان تحصیل در نظام آموزش رسمی کشور را ندارد و برابر ضوابط در یکی از دوره‌های مربوط به سوادآموزی ثبت نام کرده و آموزش می‌بیند.

**سوادآموز قبول شده:** به سوادآموزی که در امتحانات پایان دوره موفق به کسب نمرات قبولی شده است، سوادآموز قبول شده در امتحان گفته می‌شود.

**دانشجو:** فرد پذیرفته شده‌ای است که برابر ضوابط معین برای تحصیل در یکی از دوره‌های رسمی آموزش عالی ثبت نام کند و به تحصیل اشتغال ورزد.

**مرکز آموزش عالی:** موسسه‌ای است که برای ارائه خدمات آموزش عالی و پژوهشی از بین دارندگان مدرک دیپلم متوسطه، پیش‌دانشگاهی یا بالاتر دانشجو می‌پذیرد و به فارغ‌التحصیلان خود مدرک کاردانی یا بالاتر می‌دهد.

**دانشگاه:** عالی‌ترین موسسه آموزش عالی که با مجوز رسمی شورای گسترش آموزش عالی ایجاد و حداقل از سه دانشکده تشکیل شده باشد.

**آموزشگر تمام وقت موسسه آموزش عالی:** آموزشگر موسسه آموزش عالی که برابر ضوابط معین استخدام و تمام ساعات موظف اداری خود را در موسسه محل خدمت، انجام وظیفه می‌کند.

**آموزشگر پاره وقت موسسه آموزش عالی:** آموزشگر موسسه آموزش عالی که در یک دوره زمانی معین به ارائه خدمات آموزشی نظری و یا عملی می‌پردازد.

**ثبت نام شده آموزش عالی:** فردی که برابر ضوابط معین پذیرفته شده و در یکی از موسسات آموزش عالی ثبت نام کرده است.

**دانش‌آموخته آموزش عالی:** فردی که یکی از دوره‌های تحصیلی آموزش عالی را با موفقیت به پایان رسانده است و برابر

ضوابط معین مدرک تحصیلی دریافت می‌کند.

**آموزش‌دیدگان (کارآموزان) سازمان آموزش فنی و حرفه‌ای کشور:** افرادی هستند که برای فرا گرفتن حرفه‌ای خاص، بازآموزی یا ارتقای مهارت، برای مدت معینی در مراکز آموزشی این سازمان آموزش می‌بینند.

**مرکز آموزش ثابت در سازمان آموزش فنی و حرفه‌ای کشور:** محلی دولتی، متشکل از حداقل ۵ کارگاه آموزشی است که دارای هویتی قانونمند می‌باشد و ساختار آن مورد تصویب سازمان برنامه و بودجه کشور (معاونت برنامه‌ریزی و نظارت راهبردی سابق) قرار گرفته است.

#### گزیده اطلاعات:

براساس نتایج سرشماری سال‌های ۱۳۵۵، ۱۳۶۵، ۱۳۷۰، ۱۳۷۵، ۱۳۹۰، ۱۳۸۵، ۱۳۹۵ و ۱۳۹۵ میزان باسوادی مردان به ترتیب ۵۰/۸ درصد، ۶۵/۹ درصد، ۷۷/۱ درصد، ۸۱/۶ درصد، ۸۵/۶ درصد، ۸۴/۵ و ۸۷/۵ و میزان باسوادی زنان به ترتیب ۳۲/۷ درصد، ۵۱/۵ درصد، ۶۷/۷ درصد، ۷۴/۸ درصد، ۷۹/۹ درصد، ۷۹/۸ درصد و ۸۳/۲ درصد جمعیت ۶ ساله و بیشتر بوده است.

در سال تحصیلی ۱۴۰۱-۱۴۰۰ تعداد ۶۸۸۴۷۵ نفر دانش آموز مشغول به تحصیل بوده‌اند. که از این تعداد ۳۶۲۶۶۳ نفر در دوره ابتدایی، ۱۴۶۹۰۸ نفر در دوره متوسطه اول، ۱۱۵۴۳۷ نفر در دوره متوسطه (دوم) مشغول به تحصیل بوده‌اند. که نسبت به سال تحصیلی قبل به ترتیب ۳/۲ و ۰/۷ و ۳/۰ درصد رشد داشته‌اند.

در سال ۱۴۰۰، تعداد ۳۸۳۴ نفر در دوره سوادآموزی، ۳۰۴۰ نفر در دوره انتقال و ۱۹۶۶ نفر در دوره تحکیم از طرف معاونت سوادآموزی آموزش دیده‌اند.

در سال تحصیلی ۱۴۰۱-۱۴۰۰ تعداد کل دانشجویان استان ۱۱۳۳۸۲ نفر بوده است.

از کل دانشجویان ۱۷/۹ درصد در مقطع کاردانی (فوق دیپلم)، ۶۲/۶ درصد در مقطع کارشناسی (لیسانس)، ۱۲/۸ درصد در مقطع کارشناسی ارشد (فوق لیسانس) و ۶/۸ درصد در مقطع دکترای حرفه‌ای و تخصصی مشغول تحصیل می‌باشند.

در سال تحصیلی ۱۴۰۰-۱۳۹۹ از حدود ۱۶ هزار نفر دانش‌آموخته دانشگاه‌های استان ۱۱/۸ درصد در رشته پزشکی، ۳۰/۱ درصد در رشته فنی و مهندسی، ۴۶/۲ درصد در رشته علوم انسانی، ۴/۸ درصد در رشته علوم پایه، ۲/۹ درصد در رشته کشاورزی و دامپزشکی، ۴/۲ درصد در رشته هنر فارغ‌التحصیل شده‌اند.

در سال تحصیلی ۱۴۰۱-۱۴۰۰ از حدود ۳۵ هزار نفر، ۲۵/۴ درصد در مقطع کاردانی، ۵۸/۰ درصد در مقطع کارشناسی، ۱۲/۹ درصد در مقطع کارشناسی ارشد و ۳/۷ درصد در مقطع دکترای حرفه‌ای و تخصصی در دانشگاه‌های مختلف استان پذیرفته شده‌اند.

در سال ۱۴۰۰ تعداد آموزش‌گیرندگان مراکز ثابت فنی حرفه‌ای، ۵۲۷۴۸ نفر بوده است که نسبت به سال گذشته ۱۴۸/۲ نفر افزایش داشته است.

۱۷-۱- جمعیت و باسوادان ۶ ساله و بیشتر بر حسب جنس در نقاط شهری و روستایی

باسوادان			جمعیت			شرح
زن	مرد	مرد و زن	زن	مرد	مرد و زن	
<b>کل استان</b>						
۱۴۰۳۱۱	۲۲۰۴۹۶	۳۶۰۸۰۷	۴۲۸۷۸۶	۴۳۳۷۶۰	۸۶۲۵۴۶	آبان ۱۳۵۵ .....
۳۱۵۷۶۵	۴۱۵۴۲۲	۷۳۱۱۸۷	۶۱۳۴۶۶	۶۳۰۵۱۴	۱۲۴۳۹۸۰	مهر ۱۳۶۵ .....
۴۹۷۹۵۴	۵۹۶۷۶۹	۱۰۹۴۷۲۳	۷۳۵۶۴۴	۷۷۳۹۵۰	۱۵۰۹۵۹۴	مهر ۱۳۷۰ .....
۶۳۵۰۲۴	۷۱۳۸۲۵	۱۳۴۸۸۴۹	۸۴۹۰۴۳	۸۷۵۱۰۰	۱۷۲۴۱۴۳	آبان ۱۳۷۵ .....
۹۲۶۷۴۲	۱۰۳۵۰۶۲	۱۹۶۱۸۰۴	۱۱۶۰۰۹۱	۱۲۰۹۰۸۵	۲۳۶۹۱۷۶	آبان ۱۳۸۵ .....
۱۰۳۱۰۸۳	۱۱۰۸۹۷۶	۲۱۴۰۰۵۹	۱۲۹۲۷۰۸	۱۳۱۰۸۵۵	۲۶۰۳۵۶۳	آبان ۱۳۹۰ .....
۱۱۳۳۸۷۲	۱۲۴۶۵۰۳	۲۳۸۰۳۷۵	۱۳۶۲۰۷۰	۱۴۲۴۰۹۰	۲۷۸۶۱۶۰	آبان ۱۳۹۵ .....
<b>نقاط شهری</b>						
۷۴۶۲۹	۱۰۳۳۸۳	۱۷۸۰۱۲	۱۳۷۳۹۴	۱۴۹۷۷۵	۲۸۷۱۶۹	آبان ۱۳۵۵ .....
۱۷۵۹۵۶	۲۱۵۳۲۰	۳۹۱۲۷۶	۲۶۳۶۶۳	۲۷۵۶۸۳	۵۳۹۳۴۶	مهر ۱۳۶۵ .....
۲۶۸۲۵۹	۳۰۸۹۱۷	۵۷۷۱۷۶	۳۳۷۷۷۳	۳۵۹۸۷۰	۶۹۷۶۴۳	مهر ۱۳۷۰ .....
۳۷۸۸۱۵	۴۲۳۳۲۱	۸۰۲۱۳۶	۴۵۰۶۵۳	۴۷۵۶۷۳	۹۲۶۳۲۶	آبان ۱۳۷۵ .....
۵۸۷۶۸۹	۶۴۷۹۷۹	۱۲۳۵۶۶۸	۶۸۰۲۲۱	۷۱۳۷۰۸	۱۳۹۳۹۲۹	آبان ۱۳۸۵ .....
۶۴۱۲۰۳	۶۷۶۳۵۴	۱۳۱۷۵۵۷	۷۵۰۵۷۱	۷۵۹۷۶۸	۱۵۱۰۳۳۹	آبان ۱۳۹۰ .....
۷۰۴۹۳۱	۷۶۶۴۲۸	۱۴۷۱۳۵۹	۸۰۶۹۱۰	۸۴۱۳۹۷	۱۶۴۸۳۰۷	آبان ۱۳۹۵ .....
<b>نقاط روستایی</b>						
۶۵۶۸۲	۱۱۷۱۱۳	۱۸۲۷۹۵	۲۹۱۳۹۲	۲۸۳۹۸۵	۵۷۵۳۷۷	آبان ۱۳۵۵ .....
۱۳۶۷۵۴	۱۹۴۰۷۲	۳۳۰۸۲۶	۳۳۳۵۱۹	۳۳۸۹۸۸	۶۷۲۵۰۷	مهر ۱۳۶۵ .....
۲۱۹۹۷۰	۲۷۳۰۹۱	۴۹۳۰۶۱	۳۶۹۰۸۴	۳۸۴۵۵۹	۷۵۳۶۴۳	مهر ۱۳۷۰ .....
۲۵۲۰۱۵	۲۸۵۷۳۱	۵۳۷۷۴۶	۳۸۹۱۱۵	۳۹۱۱۴۷	۷۸۰۲۶۲	آبان ۱۳۷۵ .....
۳۳۶۵۱۹	۳۸۴۰۹۴	۷۲۰۶۱۳	۴۷۵۳۱۲	۴۹۰۸۲۴	۹۶۶۱۳۶	آبان ۱۳۸۵ .....
۳۸۸۱۷۸	۴۳۰۵۷۶	۸۱۸۷۵۴	۵۳۹۰۹۶	۵۴۷۹۴۶	۱۰۸۷۰۴۲	آبان ۱۳۹۰ .....
۴۲۷۸۸۵	۴۷۸۹۳۳	۹۰۶۸۱۸	۵۵۳۵۸۸	۵۸۰۹۶۱	۱۱۳۴۵۴۹	آبان ۱۳۹۵ .....

\_ اختلاف ارقام کل استان با سرجمع نقاط شهری و روستایی به علت منظور شدن ارقام مربوط به جمعیت غیرساکن در کل استان است.

مأخذ- مرکز آمار ایران . ( ر . م ) .

- مرکز آمار ایران، دفتر جمعیت، نیروی کار و سرشماری.

۱۷-۲ - جمعیت ۶ ساله و بیشتر، تعداد باسوادان و نرخ باسوادی بر حسب جنس و سن (هزار نفر - درصد)

گروه سنی	مهر ۱۳۶۵			آبان ۱۳۷۵			آبان ۱۳۸۵		
	جمعیت	با سوادان	نرخ باسوادی	جمعیت	با سوادان	نرخ باسوادی	جمعیت	با سوادان	نرخ باسوادی
مرد و زن ...	۱۲۴۳۹۸۰	۷۳۱۱۸۷	۵۸/۷۸	۱۷۲۴۱۴۳	۱۳۴۸۸۴۹	۷۸/۲۳	۲۳۶۹۱۷۶	۱۹۶۱۸۰۴	۸۲/۸۱
۶-۹ ساله .....	۱۹۸۹۶۶	۱۶۶۴۷۸	۸۳/۶۷	۲۴۴۶۰۴	۲۲۴۹۲۶	۹۱/۹۶	۱۸۵۳۸۶	۱۶۵۳۴۱	۸۹/۱۹
۱۰-۱۴ ساله .....	۱۹۹۹۳۴	۱۷۰۹۶۹	۸۵/۵۱	۳۲۱۸۸۸	۳۰۷۵۴۴	۹۵/۵۴	۲۸۲۶۳۴	۲۷۰۴۱۹	۹۵/۶۸
۱۵-۱۹ ساله .....	۱۶۲۴۶۵	۱۲۷۳۱۳	۷۸/۳۶	۲۴۶۶۷۹	۲۳۱۲۴۲	۹۳/۷۴	۳۵۳۱۴۹	۳۳۷۷۷۶	۹۵/۶۵
۲۰-۲۴ ساله .....	۱۲۶۸۷۹	۸۶۹۹۴	۶۸/۵۶	۱۷۱۵۸۰	۱۵۳۸۰۸	۸۹/۶۴	۳۵۵۵۹۴	۳۳۶۸۲۷	۹۴/۷۲
۲۵-۲۹ ساله .....	۱۱۳۳۲۶	۶۲۷۴۷	۵۵/۳۷	۱۴۰۵۰۲	۱۱۸۸۵۲	۸۴/۵۹	۲۶۳۹۶۸	۲۴۴۰۴۹	۹۲/۴۵
۳۰-۳۴ ساله .....	۹۱۲۷۵	۴۲۴۳۷	۴۶/۴۹	۱۲۱۶۳۳	۹۶۶۰۸	۷۹/۴۳	۱۹۳۱۹۰	۱۷۰۷۵۱	۸۸/۳۹
۳۵-۳۹ ساله .....	۶۴۱۳۲	۲۳۶۶۰	۳۶/۸۹	۱۱۲۸۴۷	۷۹۴۲۰	۷۰/۳۸	۱۶۱۳۸۲	۱۳۴۳۷۱	۸۳/۲۶
۴۰-۴۴ ساله .....	۴۸۸۱۴	۱۴۳۰۶	۲۹/۳۱	۸۹۳۲۲	۵۵۴۷۵	۶۲/۱۱	۱۳۴۳۴۰	۱۰۳۴۴۰	۷۷/۰۰
۴۵-۴۹ ساله .....	۴۷۷۷۰	۱۰۴۳۸	۲۱/۸۵	۶۰۹۲۹	۳۰۹۲۰	۵۰/۷۵	۱۱۷۶۳۷	۷۹۲۳۷	۶۷/۳۶
۵۰-۵۴ ساله .....	۵۱۱۸۱	۸۲۱۳	۱۶/۰۵	۴۳۳۴۷	۱۷۶۲۱	۴۰/۶۵	۹۲۰۸۰	۵۲۷۵۶	۵۷/۲۹
۵۵-۵۹ ساله .....	۴۲۱۷۳	۶۴۳۶	۱۵/۲۶	۴۱۲۹۶	۱۱۷۱۹	۲۸/۳۸	۵۹۹۱۵	۲۷۷۰۷	۴۶/۲۴
۶۰-۶۴ ساله .....	۴۳۳۸۰	۵۵۹۲	۱۲/۸۹	۴۳۴۹۵	۸۴۷۵	۱۹/۴۸	۴۵۱۰۲	۱۵۵۷۸	۳۴/۵۴
۶۵ ساله و بیشتر	۵۲۴۶۰	۵۰۳۶	۹/۶۰	۸۵۸۲۵	۱۲۱۲۴	۱۴/۱۳	۱۲۴۸۱۵	۲۳۵۴۸	۱۸/۸۷
نامشخص .....	۱۲۲۵	۵۶۸	۴۶/۳۷	۱۹۶	۱۱۵	۵۸/۶۷	...	...	۰/۰۰

گروه سنی	مهر ۱۳۶۵			آبان ۱۳۷۵			آبان ۱۳۸۵		
	جمعیت	با سوادان	نرخ باسوادی	جمعیت	با سوادان	نرخ باسوادی	جمعیت	با سوادان	نرخ باسوادی
مرد .....	۶۳۰۵۱۴	۴۱۵۴۲۲	۶۵/۸۹	۸۷۵۱۰۰	۷۱۳۸۲۵	۸۱/۵۷	۱۲۰۹۰۸۵	۱۰۳۵۰۶۲	۸۵/۶۱
۶-۹ ساله .....	۱۰۰۹۵۱	۸۷۸۷۳	۸۷/۰۵	۱۲۳۹۸۶	۱۱۵۱۱۳	۹۲/۸۴	۹۴۷۳۵	۸۴۶۴۹	۸۹/۳۵
۱۰-۱۴ ساله .....	۱۰۱۶۷۳	۹۰۹۷۴	۸۹/۴۸	۱۶۲۳۳۱	۱۵۶۴۶۴	۹۶/۳۹	۱۴۴۷۰۱	۱۳۸۵۲۸	۹۵/۷۳
۱۵-۱۹ ساله .....	۸۱۹۷۴	۶۸۷۷۲	۸۳/۸۹	۱۲۶۲۸۶	۱۱۹۴۲۷	۹۴/۵۷	۱۸۰۶۳۲	۱۷۲۹۹۸	۹۵/۷۷
۲۰-۲۴ ساله .....	۶۱۸۶۲	۴۸۵۳۰	۷۸/۴۵	۸۶۷۲۳	۷۹۰۵۶	۹۱/۱۶	۱۸۲۲۹۱	۱۷۳۴۶۰	۹۵/۱۶
۲۵-۲۹ ساله .....	۵۶۳۳۸	۳۷۷۵۶	۶۷/۰۲	۶۹۸۰۸	۶۱۱۵۱	۸۷/۶۰	۱۳۴۸۳۹	۱۲۵۹۶۶	۹۳/۴۲
۳۰-۳۴ ساله .....	۴۶۱۴۹	۲۷۳۷۴	۵۹/۳۲	۶۰۱۳۹	۵۰۹۱۹	۸۴/۶۷	۹۸۹۸۹	۸۹۶۳۲	۹۰/۵۵
۳۵-۳۹ ساله .....	۳۱۵۴۹	۱۵۹۲۱	۵۰/۴۶	۵۶۹۷۸	۴۳۹۰۴	۷۷/۰۵	۸۲۰۸۰	۷۱۸۰۰	۸۷/۴۸
۴۰-۴۴ ساله .....	۲۴۲۲۵	۱۰۱۳۳	۴۱/۸۳	۴۵۶۲۰	۳۲۴۷۹	۷۱/۱۹	۶۷۳۲۶	۵۶۰۸۶	۸۳/۳۱
۴۵-۴۹ ساله .....	۲۴۴۸۱	۷۹۰۳	۳۲/۲۸	۳۰۰۲۴	۱۹۱۲۶	۶۳/۷۰	۵۹۳۹۳	۴۴۸۳۲	۷۵/۴۸
۵۰-۵۴ ساله .....	۲۶۹۵۹	۶۳۵۷	۲۳/۵۸	۲۱۷۳۰	۱۱۷۴۸	۵۴/۰۶	۴۶۳۰۷	۳۱۶۶۶	۶۸/۳۸
۵۵-۵۹ ساله .....	۲۲۷۱۱	۴۹۲۹	۲۱/۷۰	۲۱۵۲۸	۸۴۱۰	۳۹/۰۷	۲۹۲۹۴	۱۷۵۸۹	۶۰/۰۴
۶۰-۶۴ ساله .....	۲۳۷۰۲	۴۵۱۵	۱۹/۰۵	۲۳۴۲۵	۶۴۶۴	۲۷/۵۹	۲۲۱۶۶	۱۰۵۸۸	۴۷/۷۷
۶۵ ساله و بیشتر	۲۷۲۴۴	۴۰۲۹	۱۴/۷۹	۴۶۳۹۳	۹۴۸۲	۲۰/۴۴	۶۶۳۳۲	۱۷۲۶۸	۲۶/۰۳
نامشخص .....	۶۹۵	۳۳۴	۴۸/۰۶	۱۲۹	۸۲	۶۳/۵۷	...	...	۰/۰۰

۲- ۱۷ - جمعیت ۶ ساله و بیشتر، تعداد باسوادان و نرخ باسوادی بر حسب جنس و سن (دنباله) (هزار نفر -

درصد)

آبان ۱۳۸۵			آبان ۱۳۷۵			مهر ۱۳۶۵			گروه سنی
نرخ باسوادی	با سوادان	جمعیت	نرخ باسوادی	با سوادان	جمعیت	نرخ باسوادی	با سوادان	جمعیت	
۷۹/۸۹	۹۲۶۷۴۲	۱۱۶۰۰۹۱	۷۴/۷۹	۶۳۵۰۲۴	۸۴۹۰۴۳	۵۱/۴۷	۳۱۵۷۶۵	۶۱۳۴۶۶	زن
۸۹/۰۱	۸۰۶۹۲	۹۰۶۵۱	۹۱/۰۴	۱۰۹۸۱۳	۱۲۰۶۱۸	۸۰/۲۰	۷۸۶۰۵	۹۸۰۱۵	۶-۹ ساله
۹۵/۶۲	۱۳۱۸۹۱	۱۳۷۹۳۳	۹۴/۶۹	۱۵۱۰۸۰	۱۵۹۵۵۷	۸۱/۴۱	۷۹۹۹۵	۹۸۲۶۱	۱۰-۱۴ ساله
۹۵/۵۱	۱۶۴۷۷۸	۱۷۲۵۱۷	۹۲/۸۸	۱۱۱۸۱۵	۱۲۰۳۹۳	۷۲/۷۳	۵۸۵۴۱	۸۰۴۹۱	۱۵-۱۹ ساله
۹۴/۲۷	۱۶۳۳۷۱	۱۷۳۳۰۷	۸۸/۰۹	۷۴۷۵۲	۸۴۸۵۷	۵۹/۱۶	۳۸۴۶۴	۶۵۰۱۶	۲۰-۲۴ ساله
۹۱/۴۵	۱۱۸۰۸۳	۱۲۹۱۲۹	۸۱/۶۲	۵۷۷۰۱	۷۰۶۹۴	۴۳/۸۵	۲۴۹۹۱	۵۶۹۸۸	۲۵-۲۹ ساله
۸۶/۱۱	۸۱۱۱۹	۹۴۲۰۱	۷۴/۳۰	۴۵۶۸۹	۶۱۴۹۴	۳۳/۳۸	۱۵۰۶۳	۴۵۱۲۶	۳۰-۳۴ ساله
۷۸/۹۲	۶۲۵۷۱	۷۹۲۸۲	۶۳/۵۷	۳۵۵۱۶	۵۵۸۶۹	۲۳/۷۵	۷۷۳۹	۳۲۵۸۳	۳۵-۳۹ ساله
۷۰/۶۶	۴۷۳۵۴	۶۷۰۱۴	۵۲/۶۲	۲۲۹۹۶	۴۳۷۰۲	۱۶/۹۷	۴۱۷۳	۲۴۵۸۹	۴۰-۴۴ ساله
۵۹/۰۷	۳۴۴۰۵	۵۸۲۴۴	۳۸/۱۶	۱۱۷۹۴	۳۰۹۰۵	۱۰/۸۸	۲۵۳۵	۲۳۲۸۹	۴۵-۴۹ ساله
۴۶/۰۸	۲۱۰۹۰	۴۵۷۷۳	۲۷/۱۷	۵۸۷۳	۲۱۶۱۷	۷/۶۶	۱۸۵۶	۲۴۲۲۲	۵۰-۵۴ ساله
۲۳/۰۴	۱۰۱۱۸	۳۰۶۲۱	۱۶/۷۴	۳۳۰۹	۱۹۷۶۸	۷/۶۳	۱۴۸۵	۱۹۴۶۲	۵۵-۵۹ ساله
۲۱/۷۶	۴۹۹۰	۲۲۹۳۶	۱۰/۰۲	۲۰۱۱	۲۰۰۷۰	۵/۴۷	۱۰۷۷	۱۹۶۷۸	۶۰-۶۴ ساله
۱۰/۷۴	۶۲۸۰	۵۸۴۸۳	۶/۷۰	۲۶۴۲	۳۹۴۳۲	۳/۹۹	۱۰۰۷	۲۵۲۱۶	۶۵ ساله و بیشتر
۰/۰۰	۰۰۰	۰۰۰	۴۹/۲۵	۳۳	۶۷	۴۴/۱۵	۲۳۴	۵۳۰	نامشخص

آبان ۱۳۹۵			آبان ۱۳۹۰			گروه سنی
نرخ باسوادی	با سوادان	جمعیت	نرخ باسوادی	با سوادان	جمعیت	
۸۵/۴۴	۲۳۸۰۲۷۵	۲۷۸۶۱۶۰	۸۲/۲۰	۲۱۴۰۰۵۹	۲۶۰۳۵۶۳	مرد و زن
۹۲/۳۷	۲۱۰۰۱۰	۲۲۷۳۴۸	۸۸/۴۸	۱۷۵۵۱۶	۱۹۸۳۵۷	۶-۹ ساله
۹۶/۸۴	۲۴۳۰۲۱	۲۵۰۹۵۸	۹۵/۲۷	۲۳۹۲۳۳	۲۵۱۱۰۵	۱۰-۱۴ ساله
۹۵/۴۳	۲۳۱۷۰۵	۲۴۲۸۰۸	۹۴/۴۱	۲۷۹۶۵۵	۲۹۶۲۱۸	۱۵-۱۹ ساله
۹۴/۴۷	۲۶۳۷۷۶	۲۷۹۲۰۹	۹۳/۶۳	۳۲۸۷۶۳	۳۵۱۱۲۳	۲۰-۲۴ ساله
۹۴/۰۹	۳۱۳۰۳۴	۳۳۲۷۰۶	۹۲/۱۷	۳۰۷۱۹۳	۳۳۳۲۸۶	۲۵-۲۹ ساله
۹۳/۳۱	۳۰۸۰۹۷	۳۳۰۱۷۳	۸۹/۶۲	۲۳۱۸۲۶	۲۵۸۶۹۰	۳۰-۳۴ ساله
۹۰/۶۳	۲۴۱۳۰۶	۲۶۶۲۴۸	۸۴/۷۲	۱۶۹۷۹۴	۲۰۰۴۰۷	۳۵-۳۹ ساله
۸۶/۳۵	۱۷۰۹۶۰	۱۹۷۹۹۴	۷۹/۸۴	۱۳۲۶۰۴	۱۶۶۰۸۷	۴۰-۴۴ ساله
۸۱/۳۱	۱۳۴۴۱۸	۱۶۵۳۲۰	۷۴/۴۵	۱۰۰۵۵۸	۱۳۵۰۶۶	۴۵-۴۹ ساله
۷۴/۶۷	۹۸۸۴۴	۱۳۲۳۸۰	۶۲/۵۷	۷۵۱۳۵	۱۲۰۰۷۳	۵۰-۵۴ ساله
۶۳/۸۲	۷۲۶۳۶	۱۱۳۸۱۰	۵۲/۵۵	۴۷۴۶۳	۹۰۳۱۷	۵۵-۵۹ ساله
۵۲/۶۵	۴۵۲۸۷	۸۶۰۱۳	۳۹/۵۰	۲۳۶۳۷	۵۹۸۴۶	۶۰-۶۴ ساله
۲۹/۳۳	۴۷۲۸۱	۱۶۱۱۹۳	۱۹/۹۲	۲۸۳۸۵	۱۴۲۴۶۶	۶۵ ساله و بیشتر
۰/۰۰	۰۰۰	۰۰۰	۵۶/۹۰	۲۹۷	۵۲۲	نامشخص

۲- ۱۷ - جمعیت ۶ ساله و بیشتر، تعداد باسوادان و نرخ باسوادی بر حسب جنس و سن (دنباله) (هزار نفر - درصد)

آبان ۱۳۹۵			آبان ۱۳۹۰			گروه سنی
نرخ باسوادی	با سوادان	جمعیت	نرخ باسوادی	با سوادان	جمعیت	
۸۷/۵۳	۱۲۴۶۵۰۳	۱۴۲۴۰۹۰	۸۴/۶۰	۱۱۰۸۹۷۶	۱۳۱۰۸۵۵	مرد
۹۲/۶۲	۱۰۷۶۵۰	۱۱۶۲۲۵	۸۸/۷۲	۸۹۶۵۶	۱۰۱۰۶۰	۶-۹ ساله
۹۷/۰۲	۱۲۴۴۴۰	۱۲۸۱۶۵	۹۵/۵۱	۱۲۱۶۸۹	۱۲۷۴۱۳	۱۰-۱۴ ساله
۹۵/۶۹	۱۱۹۳۰۲	۱۲۴۶۷۹	۹۴/۴۹	۱۴۲۵۳۳	۱۵۰۸۴۶	۱۵-۱۹ ساله
۹۴/۵۶	۱۳۵۹۱۷	۱۴۳۷۴۶	۹۳/۸۱	۱۶۴۴۵۵	۱۷۵۳۰۴	۲۰-۲۴ ساله
۹۴/۰۸	۱۶۰۶۳۷	۱۷۰۷۴۸	۹۲/۵۲	۱۵۴۷۴۸	۱۶۷۲۵۵	۲۵-۲۹ ساله
۹۳/۴۸	۱۵۸۸۴۱	۱۶۹۹۲۷	۹۰/۵۶	۱۱۹۰۸۸	۱۳۱۵۰۶	۳۰-۳۴ ساله
۹۱۱/۳۷	۱۲۶۴۳۵	۱۳۸۱۷۳	۸۵/۸۷	۸۸۴۲۷	۱۰۲۹۷۹	۳۵-۳۹ ساله
۸۸/۰۱	۸۹۶۶۹	۱۰۱۸۸۶	۸۳/۲۳	۶۹۶۶۰	۸۳۶۹۶	۴۰-۴۴ ساله
۸۴/۷۹	۷۱۵۴۶	۸۴۳۷۷	۸۰/۵۵	۵۳۵۷۶	۶۶۵۱۳	۴۵-۴۹ ساله
۸۰/۵۰	۵۳۱۷۳	۶۶۰۵۲	۷۰/۳۰	۴۱۹۲۲	۵۹۶۳۱	۵۰-۵۴ ساله
۷۲/۱۵	۴۰۸۲۰	۵۶۵۷۴	۶۳/۹۳	۲۸۴۸۳	۴۴۵۵۱	۵۵-۵۹ ساله
۶۳/۵۱	۲۷۰۱۴	۴۲۵۳۵	۵۲/۷۸	۱۴۹۹۵	۲۸۴۱۰	۶۰-۶۴ ساله
۳۸/۴۵	۳۱۱۴۹	۸۱۰۰۳	۲۷/۴۷	۱۹۶۲۵	۷۱۴۴۱	۶۵ ساله و بیشتر
۰/۰۰	...	...	۴۷/۶۰	۱۱۹	۲۵۰	نامشخص

آبان ۱۳۹۵			آبان ۱۳۹۰			گروه سنی
نرخ باسوادی	با سوادان	جمعیت	نرخ باسوادی	با سوادان	جمعیت	
۸۳/۲۵	۱۱۳۳۸۷۲	۱۳۶۲۰۷۰	۷۹/۷۶	۱۰۳۱۰۸۳	۱۲۹۲۷۰۸	زن
۹۲/۱۱	۱۰۲۳۶۰	۱۱۱۱۲۳	۸۸/۲۵	۸۵۸۶۰	۹۷۲۹۷	۶-۹ ساله
۹۶/۶۵	۱۱۸۶۸۱	۱۲۲۷۹۳	۹۵/۰۳	۱۱۷۵۴۴	۱۲۳۶۹۲	۱۰-۱۴ ساله
۹۵/۱۵	۱۱۲۴۰۳	۱۱۸۱۲۹	۹۴/۳۲	۱۳۷۱۲۲	۱۴۵۳۷۲	۱۵-۱۹ ساله
۹۴/۳۸	۱۲۷۸۴۹	۱۳۵۴۶۳	۹۳/۴۵	۱۶۴۳۰۸	۱۷۵۸۱۹	۲۰-۲۴ ساله
۹۴/۱۰	۱۵۲۳۹۷	۱۶۱۹۵۸	۹۱/۸۲	۱۵۲۴۴۵	۱۶۶۰۳۱	۲۵-۲۹ ساله
۹۳/۱۴	۱۴۹۲۵۶	۱۶۰۲۴۶	۸۸/۶۴	۱۱۲۷۳۸	۱۲۷۱۸۴	۳۰-۳۴ ساله
۸۹/۶۹	۱۱۴۸۷۱	۱۲۸۰۷۵	۸۳/۵۲	۸۱۳۶۷	۹۷۴۲۸	۳۵-۳۹ ساله
۸۴/۵۸	۸۱۲۹۱	۹۶۱۰۸	۷۶/۴۰	۶۲۹۴۴	۸۲۳۹۱	۴۰-۴۴ ساله
۷۷/۶۷	۶۲۸۷۳	۸۰۹۴۳	۶۸/۵۳	۴۶۹۸۲	۶۸۵۵۳	۴۵-۴۹ ساله
۶۸/۸۶	۴۵۶۷۱	۶۶۳۲۸	۵۴/۹۵	۳۳۲۱۳	۶۰۴۴۲	۵۰-۵۴ ساله
۵۵/۵۹	۳۱۸۱۶	۵۷۲۳۶	۴۱/۴۷	۱۸۹۸۰	۴۵۷۶۶	۵۵-۵۹ ساله
۴۲/۰۳	۱۸۲۷۳	۴۳۴۷۸	۲۷/۴۹	۸۶۴۲	۳۱۴۳۶	۶۰-۶۴ ساله
۲۰/۱۲	۱۶۱۳۲	۸۰۱۹۰	۱۲/۳۳	۸۷۶۰	۷۱۰۲۵	۶۵ ساله و بیشتر
۰/۰۰	...	...	۶۵/۴۴	۱۷۸	۲۷۲	نامشخص

مأخذ- مرکز آمار ایران . ( ر . م ) . مرکز آمار ایران. دفتر جمعیت، نیروی کار و سرشماری.

کل									شهرستان
نرخ باسوادی			باسوادان			جمعیت ۶ساله و بیشتر			
زن	مرد	مرد و زن	زن	مرد	مرد و زن	زن	مرد	مرد و زن	
۸۳/۲۵	۸۷/۵۳	۸۵/۴۴	۱۱۳۳۸۷۲	۱۲۴۶۵۰۳	۲۳۸۰۳۷۵	۱۳۶۲۰۷۰	۱۴۲۴۰۹۰	۲۷۸۶۱۶۰	کل استان.....
۷۷/۳۹	۸۵/۳۱	۸۱/۳۹	۱۳۰۰۰	۱۴۶۱۹	۲۷۶۱۹	۱۶۷۹۷	۱۷۱۳۶	۳۳۹۳۳	ارزوئیه.....
۸۳/۹۸	۸۸/۳۰	۸۶/۲۴	۱۲۹۹۹	۱۴۹۴۱	۲۷۹۴۰	۱۵۴۷۸	۱۶۹۲۱	۳۲۳۹۹	انار.....
۸۱/۹۵	۸۸/۹۳	۸۵/۴۶	۳۰۸۰۰	۳۳۸۷۱	۶۴۶۷۱	۳۷۵۸۶	۳۸۰۸۷	۷۵۶۷۳	بافت.....
۸۲/۰۵	۸۷/۷۶	۸۴/۹۴	۲۹۳۸۴	۳۲۳۸۷	۶۱۷۷۱	۳۵۸۱۴	۳۶۹۰۶	۷۲۷۲۰	بردسیر.....
۸۸/۸۳	۹۱/۲۱	۹۰/۰۶	۸۶۲۳۹	۹۴۸۷۶	۱۸۱۱۱۵	۹۷۰۷۹	۱۰۴۰۱۹	۲۰۱۰۹۸	بم.....
۸۲/۱۱	۸۵/۵۰	۸۳/۸۴	۱۱۰۵۶۳	۱۲۰۲۶۶	۲۳۰۸۲۹	۱۳۴۶۵۱	۱۴۰۶۶۹	۲۷۵۳۲۰	جیرفت.....
۷۸/۳۶	۸۶/۵۴	۸۲/۴۵	۱۲۳۰۳	۱۳۶۰۸	۲۵۹۱۱	۱۵۷۰۱	۱۵۷۲۵	۳۱۴۲۶	رابر.....
۸۷/۴۹	۹۲/۰۸	۸۹/۷۹	۱۶۶۶۸	۱۷۶۶۱	۳۴۳۲۹	۱۹۰۵۲	۱۹۱۸۱	۳۸۲۳۳	راور.....
۸۱/۹۵	۸۴/۴۴	۸۳/۲۶	۱۰۷۶۵۲	۱۲۲۵۱۲	۲۳۰۱۶۴	۱۳۱۳۵۶	۱۴۵۰۹۳	۲۷۶۴۴۹	رفسنجان.....
۶۸/۴۱	۷۴/۴۸	۷۱/۴۴	۳۰۵۶۵	۳۳۱۸۹	۶۳۷۵۴	۴۴۶۷۷	۴۴۵۶۱	۸۹۲۳۸	رودبار جنوب.....
۷۳/۳۰	۷۹۰۵۸	۷۶/۵۰	۲۶۶۶۷	۳۰۱۰۹	۵۶۷۷۶	۳۶۳۸۳	۳۷۸۳۷	۷۴۲۲۰	ریگان.....
۸۶/۷۲	۹۱/۴۶	۸۹/۱۱	۵۱۸۳۳	۵۵۵۴۲	۱۰۷۳۷۵	۵۹۷۷۲	۶۰۷۳۱	۱۲۰۵۰۳	زرنند.....
۸۴/۶۱	۹۰/۱۳	۸۷/۴۷	۱۱۶۸۱۳	۱۳۳۱۲۳	۲۴۹۹۳۶	۱۳۸۰۵۳	۱۴۷۶۹۸	۲۸۵۷۵۱	سیرجان.....
۸۴/۲۲	۸۷/۶۷	۸۶/۰۴	۳۶۹۱۹	۴۲۶۸۱	۷۹۶۰۰	۴۳۸۳۴	۴۸۶۸۲	۹۲۵۱۶	شهربابک.....
۷۵/۱۳	۷۸/۹۵	۷۷/۰۵	۲۶۷۶۷	۲۸۴۴۶	۵۵۲۱۳	۳۵۶۲۶	۳۶۰۲۹	۷۱۶۵۵	عنبرآباد.....
۷۳/۶۶	۸۲/۵۳	۷۸/۰۹	۱۰۸۲۸	۱۲۰۷۳	۲۲۹۰۱	۱۴۶۹۹	۱۴۶۲۸	۲۹۳۲۷	فاریاب.....
۸۰/۰۷	۸۴/۷۷	۸۲/۵۰	۲۱۸۵۳	۲۴۷۸۹	۴۶۶۴۲	۲۷۲۹۳	۲۹۲۴۳	۵۶۵۳۶	فهرج.....
۶۷/۲۹	۷۴/۳۷	۷۰/۷۸	۲۲۱۱۹	۲۳۷۹۸	۴۵۹۱۷	۳۲۸۷۳	۳۲۰۰۰	۶۴۸۷۳	قلعه گنج.....
۸۸/۹۰	۹۱/۸۹	۹۰/۴۲	۲۸۸۱۰۲	۳۰۸۳۶۱	۵۹۶۴۶۳	۳۲۴۰۷۵	۳۳۵۵۶۵	۶۵۹۶۴۰	کرمان.....
۸۷/۸۳	۹۲/۳۹	۹۰/۱۳	۸۱۴۸	۸۷۰۸	۱۶۸۵۶	۹۲۷۷	۹۴۲۵	۱۸۷۰۲	کوهبنان.....
۷۹/۹۴	۸۵/۹۹	۸۳/۰۰	۳۲۶۲۳	۳۵۹۸۲	۶۸۶۰۵	۴۰۸۰۹	۴۱۸۴۵	۸۲۶۵۴	کهنوج.....
۷۷/۲۰	۸۴/۳۳	۸۰/۷۶	۲۱۸۸۳	۲۳۸۶۳	۴۵۷۴۶	۲۸۳۴۷	۲۸۲۹۸	۵۶۶۴۵	منوجان.....
۸۳/۸۳	۸۸/۶۱	۸۶/۲۷	۱۹۱۴۴	۲۱۰۹۸	۴۰۲۴۲	۲۲۸۳۸	۲۳۸۱۱	۴۶۶۴۹	نرماشیر.....



۱۷-۳- جمعیت ۶ساله و بیشتر، تعداد باسوادان و نرخ باسوادی در نقاط شهری و روستایی برحسب جنس و شهرستان: ۱۳۹۵ (دنباله) (هزارنفر-درصد)

نقاط شهری									شهرستان
نرخ باسوادی			باسوادان			جمعیت ۶ساله و بیشتر			
زن	مرد	مرد و زن	زن	مرد	مرد و زن	زن	مرد	مرد و زن	
۸۷/۳۶	۹۱/۰۹	۸۹/۲۶	۷۰۴۹۳۱	۷۶۶۴۲۸	۱۴۷۱۳۵۹	۸۰۶۹۱۰	۸۴۱۳۹۷	۱۶۴۸۳۰۷	کل استان.....
۸۴/۲۱	۹۱/۴۱	۸۷/۸۶	۲۴۹۰	۲۷۷۹	۵۲۶۹	۲۹۵۷	۳۰۴۰	۵۹۹۷	ارزوئیه.....
۸۶/۴۰	۹۰/۸۲	۸۸/۶۷	۷۳۴۳	۸۱۴۲	۱۵۴۸۵	۸۴۹۹	۸۹۶۵	۱۷۴۶۴	انار.....
۸۷/۰۱	۹۲/۶۹	۸۹/۸۶	۱۵۱۹۶	۱۶۲۷۷	۳۱۴۷۳	۱۷۴۶۴	۱۷۵۶۱	۳۵۰۲۵	بافت.....
۸۵/۰۲	۹۰/۱۳	۸۷/۶۱	۱۷۰۲۱	۱۸۵۸۳	۳۵۶۰۴	۲۰۰۲۱	۲۰۶۱۸	۴۰۶۳۹	بردسیر.....
۹۱/۱۰	۹۳/۰۸	۹۲/۱۱	۵۸۵۳۹	۶۲۷۵۳	۱۲۱۲۹۲	۶۴۲۵۹	۶۷۴۱۸	۱۳۱۶۷۷	بم.....
۸۵/۹۸	۸۹/۲۶	۸۷/۶۶	۵۷۷۱۴	۶۳۰۱۵	۱۲۰۷۲۹	۶۷۱۲۶	۷۰۶۰۰	۱۳۷۷۲۶	جیرفت.....
۸۴/۴۸	۹۰/۸۰	۸۷/۶۳	۵۴۸۱	۵۸۵۰	۱۱۳۳۱	۶۴۸۸	۶۴۴۳	۱۲۹۳۱	رابر.....
۸۸/۸۳	۹۲/۸۰	۹۰/۸۱	۹۳۴۳	۹۷۲۳	۱۹۰۶۶	۱۰۵۱۸	۱۰۴۷۷	۲۰۹۹۵	راور.....
۸۳/۵۸	۸۷/۰۳	۸۵/۳۸	۶۵۶۶۲	۷۴۰۵۸	۱۳۹۷۲۰	۷۸۵۶۲	۸۵۰۹۲	۱۶۳۶۵۴	رفسنجان.....
۷۴/۱۲	۷۹/۲۲	۷۶/۶۶	۶۷۸۴	۷۱۹۰	۱۳۹۷۴	۹۱۵۳	۹۰۷۶	۱۸۲۲۹	رودبار جنوب...
۷۹/۵۸	۸۳/۷۲	۸۱/۷۳	۸۸۲۷	۱۰۰۷۲	۱۸۸۹۹	۱۱۰۹۲	۱۲۰۳۱	۲۳۱۲۳	ریگان.....
۸۸/۲۷	۹۲/۶۰	۹۰/۴۶	۲۷۹۸۳	۳۰۱۰۰	۵۸۰۸۳	۳۱۷۰۰	۳۲۵۰۶	۶۴۲۰۶	زرنند.....
۸۶/۱۱	۹۱/۵۴	۸۸/۹۰	۹۱۰۸۲	۱۰۲۱۲۰	۱۹۳۲۰۲	۱۰۵۷۷۱	۱۱۱۵۵۴	۲۱۷۳۲۵	سیرجان.....
۸۷/۶۸	۹۲/۵۰	۹۰/۲۰	۲۷۴۶۱	۳۱۶۸۳	۵۹۱۴۴	۳۱۳۱۹	۳۴۲۵۱	۶۵۵۷۰	شهربابک.....
۸۲/۵۶	۸۷/۲۹	۸۴/۹۳	۹۰۳۴	۹۶۰۵	۱۸۶۳۹	۱۰۹۴۳	۱۱۰۰۳	۲۱۹۴۶	عنبرآباد.....
۸۱/۹۰	۸۷/۸۱	۸۴/۷۵	۱۷۵۶	۱۷۴۴	۳۵۰۰	۲۱۴۴	۱۹۸۶	۴۱۳۰	فاریاب.....
۸۲/۹۱	۸۶/۸۶	۸۴/۸۱	۲۵۳۸	۲۴۷۲	۵۰۱۰	۳۰۶۱	۲۸۴۶	۵۹۰۷	فهرج.....
۷۷/۲۷	۸۴/۴۲	۸۰/۸۱	۴۳۸۵	۴۶۸۷	۹۰۷۲	۵۶۷۵	۵۵۵۲	۱۱۲۲۷	قلعه گنج.....
۹۰/۰۴	۹۲/۸۶	۹۱/۴۷	۲۵۱۲۱۱	۲۶۷۲۲۵	۵۱۸۴۳۶	۲۷۸۹۹۰	۲۸۷۷۶۵	۵۶۶۷۵۵	کرمان.....
۸۹/۶۲	۹۳/۶۰	۹۱/۶۲	۵۹۹۲	۶۳۲۹	۱۲۳۲۱	۶۶۸۶	۶۷۶۲	۱۳۴۴۸	کوهبنان.....
۸۵/۱۷	۸۹/۷۸	۸۷/۵۴	۱۸۹۰۸	۲۱۰۲۲	۳۹۹۳۰	۲۲۲۰۰	۲۳۴۱۶	۴۵۶۱۶	کهنوج.....
۸۱/۳۸	۸۷/۵۵	۸۴/۴۶	۷۴۰۶	۷۹۲۲	۱۵۳۲۸	۹۱۰۰	۹۰۴۹	۱۸۱۴۹	منوجان.....
۸۷/۲۱	۹۰/۸۷	۸۹/۱۰	۲۷۷۵	۳۰۷۷	۵۸۵۲	۳۱۸۲	۳۳۸۶	۶۵۶۸	نرماشیر.....

نقاط روستایی									شهرستان
نرخ باسوادی			باسوادان			جمعیت ۶ساله و بیشتر			
زن	مرد	مرد و زن	زن	مرد	مرد و زن	زن	مرد	مرد و زن	
۷۷/۲۹	۸۲/۴۴	۷۹/۹۳	۴۲۷۸۸۵	۴۷۸۹۳۳	۹۰۶۸۱۸	۵۵۳۵۸۸	۵۸۰۹۶۱	۱۱۳۴۵۴۹	کل استان.....
۷۵/۹۴	۸۴/۰۰	۸۰/۰۰	۱۰۵۱۰	۱۱۸۴۰	۲۲۳۵۰	۱۳۸۴۰	۱۴۰۹۶	۲۷۹۳۶	ارزوئیه.....
۸۱/۰۴	۸۵/۴۶	۸۳/۳۹	۵۶۵۶	۶۷۹۹	۱۲۴۵۵	۶۹۷۹	۷۹۵۶	۱۴۹۳۵	انار.....
۷۷/۷۷	۸۵/۹۱	۸۱/۸۸	۱۵۴۴۶	۱۷۳۹۸	۳۲۸۴۴	۱۹۸۶۰	۲۰۲۵۱	۴۰۱۱۱	بافت.....
۷۸/۵۹	۸۵/۰۴	۸۱/۸۶	۱۲۰۹۳	۱۳۵۱۰	۲۵۶۰۳	۱۵۳۸۸	۱۵۸۸۷	۳۱۲۷۵	بردسیر.....
۸۴/۵۹	۸۸/۱۷	۸۶/۴۸	۲۷۴۷۷	۳۱۹۱۱	۵۹۳۸۸	۳۲۴۸۲	۳۶۱۹۱	۶۸۶۷۳	بم.....
۷۸/۲۸	۸۱/۷۱	۸۰/۰۲	۵۲۸۴۶	۵۷۲۴۹	۱۱۰۰۹۵	۶۷۵۲۱	۷۰۰۶۶	۱۳۷۵۸۷	جیرفت.....
۷۴/۰۸	۸۳/۶۷	۷۸/۸۹	۶۷۸۸	۷۷۲۳	۱۴۵۱۱	۹۱۶۳	۹۲۳۰	۱۸۳۹۳	رابر.....
۸۵/۸۳	۹۱/۲۰	۸۸/۵۴	۷۳۲۵	۷۹۳۸	۱۵۲۶۳	۸۵۳۴	۸۷۰۴	۱۷۲۳۸	راور.....
۷۹/۶۴	۸۰/۸۸	۸۰/۳۰	۴۱۷۷۷	۴۸۲۱۸	۸۹۹۹۵	۵۲۴۵۸	۵۹۶۱۵	۱۱۲۰۷۳	رفسنجان.....
۶۶/۹۴	۷۳/۲۷	۷۰/۱۰	۲۳۷۸۱	۲۵۹۹۹	۴۹۷۸۰	۳۵۵۲۴	۳۵۴۸۵	۷۱۰۰۹	رودبار جنوب.....
۷۰/۵۴	۷۷/۶۵	۷۴/۱۳	۱۷۸۴۰	۲۰۰۳۷	۳۷۸۷۷	۲۵۲۹۱	۲۵۸۰۵	۵۱۰۹۶	ریگان.....
۸۴/۹۶	۹۰/۱۴	۸۷/۵۶	۲۳۸۵۰	۲۵۴۴۲	۴۹۲۹۲	۲۸۰۷۲	۲۸۲۲۵	۵۶۲۹۷	زرنند.....
۷۹/۷۱	۸۵/۷۷	۸۲/۹۱	۲۵۷۲۸	۳۰۹۹۷	۵۶۷۲۵	۳۲۲۷۹	۳۶۱۳۸	۶۸۴۱۷	سیرجان.....
۷۵/۵۷	۷۶/۲۱	۷۵/۹۱	۹۴۵۸	۱۰۹۹۸	۲۰۴۵۶	۱۲۵۱۵	۱۴۴۳۱	۲۶۹۴۶	شهربابک.....
۷۱/۸۴	۷۵/۲۹	۷۳/۵۸	۱۷۷۳۳	۱۸۸۴۱	۳۶۵۷۴	۲۴۶۸۳	۲۵۰۲۶	۴۹۷۰۹	عنبرآباد.....
۷۲/۲۶	۸۱/۷۰	۷۷/۰۰	۹۰۷۲	۱۰۳۲۹	۱۹۴۰۱	۱۲۵۵۵	۱۲۶۴۲	۲۵۱۹۷	فاریاب.....
۷۹/۶۵	۸۴/۵۶	۸۲/۲۱	۱۹۱۸۱	۲۲۱۸۶	۴۱۳۶۷	۲۴۰۸۲	۲۶۲۳۶	۵۰۳۱۸	فهرج.....
۶۵/۲۰	۷۲/۲۶	۶۸/۶۸	۱۷۷۳۴	۱۹۱۱۱	۳۶۸۴۵	۲۷۱۹۸	۲۶۴۴۸	۵۳۶۴۶	قلعه گنج.....
۸۱/۸۳	۸۶/۰۶	۸۴/۰۰	۳۶۸۸۱	۴۱۱۱۵	۷۷۹۹۶	۴۵۰۷۲	۴۷۷۷۷	۹۲۸۴۹	کرمان.....
۸۳/۲۴	۸۹/۴۵	۸۶/۳۸	۲۱۵۰	۲۳۷۳	۴۵۲۳	۲۵۸۳	۲۶۵۳	۵۲۳۶	کوهبنان.....
۷۳/۷۰	۸۱/۱۸	۷۷/۴۲	۱۳۷۱۵	۱۴۹۶۰	۲۸۶۷۵	۱۸۶۰۹	۱۸۴۲۹	۳۷۰۳۸	کهنوج.....
۷۵/۲۲	۸۲/۸۲	۷۹/۰۲	۱۴۴۷۵	۱۵۹۳۸	۳۰۴۱۳	۱۹۲۴۴	۱۹۲۴۵	۳۸۴۸۹	منوجان.....
۸۳/۲۸	۸۸/۲۳	۸۵/۸۰	۱۶۳۶۹	۱۸۰۲۱	۳۴۳۹۰	۱۹۶۵۶	۲۰۴۲۵	۴۰۰۸۱	نرماشیر.....

مأخذ- مرکز آمار ایران - ( ر . م ) .

- مرکز آمار ایران، دفتر جمعیت، نیروی کار و سرشماری.

۴-۱۷- خانوارهای معمولی استان برحسب جنس سرپرست خانوار و تعداد افراد، تعداد افراد با سواد و بی سواد:

۱۳۹۵

جنس سرپرست خانوار و تعداد افراد در خانوار	جمع	باسواد			
		ندارد	۱ نفر	۲ نفر	۳ نفر
مردوزن.....	۹۲۷۲۴۲	۸۵۹۷۴	۱۱۳۰۴۱	۳۰۲۲۱۱	۱۹۴۸۷۸
انفر.....	۹۴۴۴۷	۴۴۰۸۹	۴۹۶۹۸	.	.
انفر ۲.....	۱۸۶۰۹۶	۳۰۰۳۷	۳۲۳۸۹	۱۲۳۴۱۵	.
انفر ۳.....	۲۲۴۶۵۹	۵۵۰۲	۲۱۱۶۲	۱۱۶۰۵۹	۸۱۷۴۷
انفر ۴.....	۲۴۵۴۴۶	۳۲۴۳	۶۱۸۱	۵۳۱۰۴	۸۳۹۲۷
انفر ۵.....	۱۱۷۱۳۱	۱۵۱۳	۲۲۴۳	۷۱۰۹	۲۳۸۴۴
انفر ۶.....	۳۷۸۰۱	۷۰۷	۷۵۲	۱۶۴۴	۳۸۰۴
انفر ۷.....	۱۳۱۰۵	۴۰۸	۳۲۵	۵۱۸	۱۰۰۸
انفر ۸.....	۴۹۶۷	۲۱۵	۱۴۰	۱۹۹	۳۴۵
انفر ۹.....	۱۹۳۸	۱۲۱	۷۶	۷۷	۱۲۷
انفر و بیش تر.....	۱۶۵۲	۱۳۹	۷۵	۸۶	۷۶
مرد.....	۸۰۱۱۸۴	۴۹۳۹۸	۷۴۹۸۸	۲۷۶۶۸۹	۱۷۸۹۲۹
انفر.....	۴۰۰۱۱	۱۱۰۳۵	۲۸۵۱۹	.	.
انفر ۲.....	۱۵۳۸۳۸	۲۷۴۷۵	۱۸۰۵۵	۱۰۸۰۹۴	.
انفر ۳.....	۲۰۲۷۷۸	۴۹۳۰	۱۹۱۸۰	۱۰۷۴۷۴	۷۱۰۲۲
انفر ۴.....	۲۳۴۸۰۶	۳۰۲۰	۵۷۷۱	۵۱۸۲۵	۷۹۵۲۵
انفر ۵.....	۱۱۲۷۱۹	۱۴۲۷	۲۱۴۸	۶۸۴۵	۲۳۱۹۰
انفر ۶.....	۳۶۲۸۰	۶۶۹	۷۲۶	۱۵۹۵	۹۶۷۷
انفر ۷.....	۱۲۵۲۱	۳۸۷	۳۱۳	۵۰۰	۹۸۳
انفر ۸.....	۴۷۷۴	۲۰۱	۱۳۳	۱۹۶	۳۳۵
انفر ۹.....	۱۸۷۰	۱۲۰	۷۳	۷۵	۱۲۳
انفر و بیش تر.....	۱۵۸۷	۱۳۴	۷۰	۸۵	۷۴
زن.....	۱۲۶۰۵۸	۳۶۵۷۶	۳۸۰۵۳	۲۵۵۲۲	۱۵۹۴۹
انفر.....	۵۴۴۳۶	۳۳۰۵۴	۲۱۱۷۹	.	.
انفر ۲.....	۳۲۲۵۸	۲۵۶۲	۱۴۳۳۴	۱۵۳۲۱	.
انفر ۳.....	۲۱۸۸۱	۵۷۲	۱۹۸۲	۸۵۸۵	۱۰۷۲۵
انفر ۴.....	۱۰۶۴۰	۲۲۳	۴۱۰	۱۲۷۹	۴۴۰۲
انفر ۵.....	۴۴۱۲	۸۶	۹۵	۲۶۴	۶۵۴
انفر ۶.....	۱۵۲۱	۳۸	۲۶	۴۹	۱۲۷
انفر ۷.....	۵۸۴	۲۱	۱۲	۱۸	۲۵
انفر ۸.....	۱۹۳	۱۴	۷	۳	۱۰
انفر ۹.....	۶۸	۱	۳	۲	۴
انفر و بیش تر.....	۶۵	۵	۵	۱	۲

۴-۱۷- خانوارهای معمولی استان برحسب جنس سرپرست خانوار و تعداد افراد، تعداد افراد با سواد و بی‌سواد: (۱۳۹۵ دنباله)

اظہار نشده	بی سواد					جنس سرپرست خانوار و تعداد افراد در خانوار
	۴ نفر و بیشتر	۳ نفر	۲ نفر	۱ نفر	ندارد	
۱۴۷۰	۶۷۸۵	۱۱۲۱۸	۸۸۶۹۴	۱۴۸۹۱۰	۶۷۰۱۶۵	مردوزن.....
۶۶۰	.	.	.	۴۴۰۸۹	۴۹۶۹۸	۱ نفر.....
۲۵۵	.	.	۲۹۴۸۲	۲۸۲۲۶	۱۲۸۱۳۳	۲ نفر.....
۱۸۹	.	۲۸۲۲	۱۸۳۸۸	۲۴۶۵۷	۱۷۸۶۰۳	۳ نفر.....
۱۹۸	۱۰۰۰	۲۴۶۸	۱۶۶۹۷	۲۴۷۴۳	۲۰۰۳۴۰	۴ نفر.....
۱۱۱	۱۳۸۱	۲۳۵۲	۱۲۰۷۵	۱۵۹۱۱	۸۵۳۰۱	۵ نفر.....
۳۷	۱۳۶۷	۱۵۸۲	۶۵۶۰	۷۱۲۴	۲۱۱۳۱	۶ نفر.....
۱۲	۱۱۲۵	۱۰۲۱	۳۲۵۰	۲۷۵۸	۴۹۳۹	۷ نفر.....
۶	۷۶۵	۵۳۸	۱۴۲۶	۹۲۹	۱۳۰۳	۸ نفر.....
۲	۵۰۸	۲۳۰	۴۹۲	۲۸۵	۴۲۱	۹ نفر.....
.	۶۳۹	۲۰۵	۳۲۴	۱۸۸	۲۹۶	۱۰ نفر و بیش تر.....
۱۱۹۵	۶۳۱۲	۱۰۳۱۵	۸۴۲۱۸	۹۰۳۵۶	۶۰۸۷۸۸	مرد.....
۴۵۷	.	.	.	۱۱۰۳۵	۱۸۵۱۹	۱ نفر.....
۲۱۴	.	.	۲۷۲۵۱	۱۶۵۵۷	۱۰۹۸۱۶	۲ نفر.....
۱۷۲	.	۲۴۰۵	۱۷۴۲۴	۱۷۶۰۵	۱۶۵۱۷۲	۳ نفر.....
۱۸۸	۸۵۸	۲۲۴۴۵	۱۶۰۴۱	۲۰۸۲۳	۱۹۴۶۵۱	۴ نفر.....
۱۰۷	۱۲۵۶	۲۲۱۳	۱۱۷۲۳	۱۴۱۰۲	۸۳۳۱۸	۵ نفر.....
۳۷	۱۲۸۶	۱۵۲۲	۶۴۰۹	۶۴۳۸	۲۰۵۸۸	۶ نفر.....
۱۲	۱۰۷۰	۹۸۷	۳۱۶۸	۲۵۰۹	۴۷۷۵	۷ نفر.....
۶	۷۳۱	۵۲۵	۱۴۰۳	۸۵۴	۱۲۵۵	۸ نفر.....
۲	۴۹۵	۲۱۹	۴۸۵	۲۶۲	۴۰۷	۹ نفر.....
.	۶۱۶	۱۹۹	۳۱۴	۱۷۱	۲۸۷	۱۰ نفر و بیش تر.....
۲۷۵	۴۷۳	۹۰۳	۴۴۷۶	۵۸۵۵۴	۶۱۳۷۷	زن.....
۲۰۳	.	.	.	۳۳۰۵۴	۲۱۱۷۹	۱ نفر.....
۴۱	.	.	۲۲۳۱	۱۱۶۶۹	۱۸۳۱۷	۲ نفر.....
۱۷	.	۴۱۷	۹۶۴	۷۰۵۲	۱۳۴۳۱	۳ نفر.....
۱۰	۱۴۲	۲۲۳	۶۵۶	۳۹۲۰	۵۶۸۹	۴ نفر.....
۴	۱۲۵	۱۳۹	۳۵۲	۱۸۰۹	۱۹۸۳	۵ نفر.....
.	۸۱	۶۰	۱۵۱	۶۸۶	۵۴۳	۶ نفر.....
.	۵۵	۳۴	۸۲	۲۴۹	۱۶۴	۷ نفر.....
.	۳۴	۱۳	۲۳	۷۵	۴۸	۸ نفر.....
.	۱۳	۱۱	۷	۲۳	۱۴	۹ نفر.....
.	۲۳	۶	۱۰	۱۷	۹	۱۰ نفر و بیش تر.....

مأخذ- مرکز آمار ایران . ( ر . م ) .

- مرکز آمار ایران، دفتر جمعیت، نیروی کار و سرشماری.

## ۵-۱۷- دانش آموزان و کارکنان آموزشی دوره‌های تحصیلی

کارکنان آموزشی <sup>(۲)</sup>		دانش آموزان <sup>(۱)</sup>			سال و دوره تحصیلی
مدیریت و کیفیت بخشی	معلم	دختر	پسر	جمع	
۱۲۰۵۸	۲۵۰۴۱	۲۹۳۰۱۳	۳۰۳۰۴۸	۵۹۶۰۶۱	.....۱۳۸۵-۸۶
...	...	۲۷۶۸۵۶	۲۹۲۷۲۰	۵۶۹۵۷۶	.....۱۳۹۰-۹۱
۱۰۲۱۷	۲۵۷۵۱	۲۹۳۴۱۹	۳۱۷۳۳۴	۶۱۰۷۵۳	.....۱۳۹۵-۹۶
۱۰۰۰۸	۲۵۱۵۰	۳۰۱۷۴۴	۳۲۳۱۴۸	۶۲۴۸۹۲	.....۱۳۹۶-۹۷
۹۹۰۹	۲۴۸۴۵	۳۰۸۸۱۶	۳۲۷۱۰۶	۶۳۵۹۲۲	.....۱۳۹۷-۹۸
۹۸۱۲	۲۴۲۳۹	۳۱۷۲۵۹	۳۳۵۸۸۵	۶۵۳۱۴۴	.....۱۳۹۸-۹۹
۹۳۶۰	۲۲۷۶۸	۳۲۱۴۱۰	۳۳۸۸۳۲	۶۶۰۲۴۲	.....۱۳۹۹-۱۴۰۰
۹۸۴۸	۲۵۴۲۷	۳۳۲۴۱۴	۳۵۶۰۶۱	۶۸۸۴۷۵	.....۱۴۰۰-۱۴۰۱
۲۸۸	۸۳۲	۱۳۷۵	۲۴۱۲	۳۷۸۷	.....آموزش استثنایی
.	.	۱۹۳۳۵	۱۹۲۷۳	۳۸۶۰۸	.....پیش دبستانی <sup>(۳)</sup>
۳۸۷۱	۱۱۵۱۵	۱۷۵۸۲۲	۱۸۶۸۴۱	۳۶۲۶۶۳	.....ابتدایی
۲۵۹۰	۵۷۰۱	۷۱۷۸۹	۷۵۱۱۹	۱۴۶۹۰۸	.....متوسطه دوره اول
۳۰۴۰	۷۳۷۹	۵۷۱۷۶	۵۸۲۶۱	۱۱۵۴۳۷	.....متوسطه دوره دوم
۲	.	۱۵۴	۵۹۷	۷۵۱	بزرگسال (دوره اول متوسطه)
۵۷	.	۶۷۶۳	۱۳۵۵۸	۲۰۳۲۱	بزرگسال (دوره دوم متوسطه)

(۱) دانش آموزان شامل دانش آموزان مدارس اعم از دولتی و غیردولتی می باشد

(۲) از سال ۱۳۹۴ بر اساس طرح طبقه بندی مشاغل کارکنان آموزشی شامل گروه معلم، گروه مدیریت و گروه کیفیت بخشی است.

(۳) در دوره پیش دبستانی به دلیل اینکه این دوره در بخش غیر دولتی قرار دارد لذا در بخش کارکنان آموزشی به این دوره ساعت تدریس و پرسنل تخصیص داده نمی شود و در اختیار موسس مرکز پیش دبستانی است. مأخذ- اداره کل آموزش و پرورش استان کرمان.

۶-۱۷- دانش آموزان و کارکنان آموزشی اداره کل آموزش و پرورش استان

کارکنان آموزشی		دانش آموزان			سال تحصیلی و شهرستان
مدیریت و کیفیت بخشی	معلم	دختر	پسر	جمع	
...	...	۲۹۳۰۱۳	۳۰۳۰۴۸	۵۹۶۰۶۱	.....۱۳۸۵-۸۶
.	.	۲۷۶۸۵۶	۲۹۲۷۲۰	۵۶۹۵۷۶	.....۱۳۹۰-۹۱
۱۰۲۱۷	۲۵۷۵۱	۲۹۳۴۱۹	۳۱۷۳۳۴	۶۱۰۷۵۳	.....۱۳۹۵-۹۶
۱۰۰۰۸	۲۵۱۵۰	۳۰۱۷۴۴	۳۲۳۱۴۸	۶۲۴۸۹۲	.....۱۳۹۶-۹۷
۱۰۰۵۶	۲۴۸۴۵	۳۰۸۸۱۶	۳۲۷۱۰۶	۶۳۵۹۲۲	.....۱۳۹۷-۹۸
۹۸۱۲	۲۴۲۳۹	۳۱۷۲۵۹	۳۳۵۸۸۵	۶۵۳۱۴۴	.....۱۳۹۸-۹۹
۹۳۱۱	۲۲۴۹۴	۳۲۱۴۱۰	۳۳۸۸۳۲	۶۶۰۲۴۲	.....۱۳۹۹-۱۴۰۰
<b>۹۸۴۸</b>	<b>۲۵۴۲۷</b>	<b>۳۲۵۴۹۷</b>	<b>۳۴۱۹۰۶</b>	<b>۶۶۷۴۰۳</b>	..... <b>۱۴۰۰-۱۴۰۱</b>
۱۳۷	۳۹۵	۳۷۹۰	۳۸۳۱	۷۶۲۱	.....ارزوئیه
۱۰۹	۲۹۳	۳۸۰۶	۳۷۲۶	۷۵۳۲	.....انار
۲۴۴	۵۹۸	۵۷۳۱	۵۹۸۳	۱۱۷۱۴	.....بافت
۲۴۵	۶۳۲	۶۸۴۲	۷۲۰۹	۱۴۰۵۱	.....بردسیر
۶۰۸	۱۴۶۲	۱۸۵۰۷	۱۹۱۶۷	۳۷۶۷۴	.....بم
۷۲۰	۲۱۶۶	۲۲۴۲۳	۲۳۲۵۱	۴۵۶۷۴	.....جیرفت
۹۶	۳۴۱	۲۳۳۳	۲۴۳۱	۴۷۶۴	.....رابر
۱۴۴	۳۴۸	۳۷۹۵	۳۸۴۷	۷۶۴۲	.....راور
۸۲۹	۱۹۸۱	۳۲۵۱۱	۳۴۵۰۵	۶۷۰۱۶	.....رفسنجان
۴۵۰	۱۱۵۷	۱۴۱۵۷	۱۵۰۸۶	۲۹۲۴۳	.....رودبارجنوب
۲۳۳	۴۹۸	۶۸۹۲	۷۳۷۰	۱۴۲۶۲	.....ریگان
۴۹۹	۱۰۷۳	۱۶۱۵۶	۱۶۷۳۹	۳۲۸۹۵	.....زرند
۷۷۵	۱۹۷۰	۳۳۶۴۸	۳۶۵۸۵	۷۰۲۳۳	.....سیرجان
۳۱۰	۷۷۸	۸۵۱۶	۹۳۰۵	۱۷۸۲۱	.....شهر بابک
۳۱۹	۸۴۹	۸۵۵۴	۸۹۱۱	۱۷۴۶۵	.....عنبرآباد
۱۲۱	۳۸۰	۳۵۶۵	۳۸۶۴	۷۴۲۹	.....فاریاب
۱۳۶	۴۰۷	۴۵۹۸	۵۰۹۴	۹۶۹۲	.....فهرج
۳۳۳	۸۳۸	۹۲۰۳	۹۴۵۹	۱۸۶۶۲	.....قلعه گنج
۲۴۲۹	۶۰۷۲	۸۷۸۸۱	۹۱۵۱۹	۱۷۹۴۰۰	.....کرمان
۱۱۸	۲۶۴	۲۳۲۹	۲۵۸۵	۴۹۱۴	.....کوهبنان
۳۰۲	۹۶۱	۱۰۶۷۸	۱۰۹۶۱	۲۱۶۳۹	.....کهنوج
۲۶۳	۷۸۸	۷۳۷۴	۷۴۸۱	۱۴۸۵۵	.....منوجان
۱۹۹	۵۸۳	۶۷۶۷	۷۲۸۴	۱۴۰۵۱	.....نرماشیر
۲۲۹	۵۹۳	۵۴۴۱	۵۷۱۳	۱۱۱۵۴	.....عشایر استان

مأخذ- اداره کل آموزش و پرورش استان کرمان.

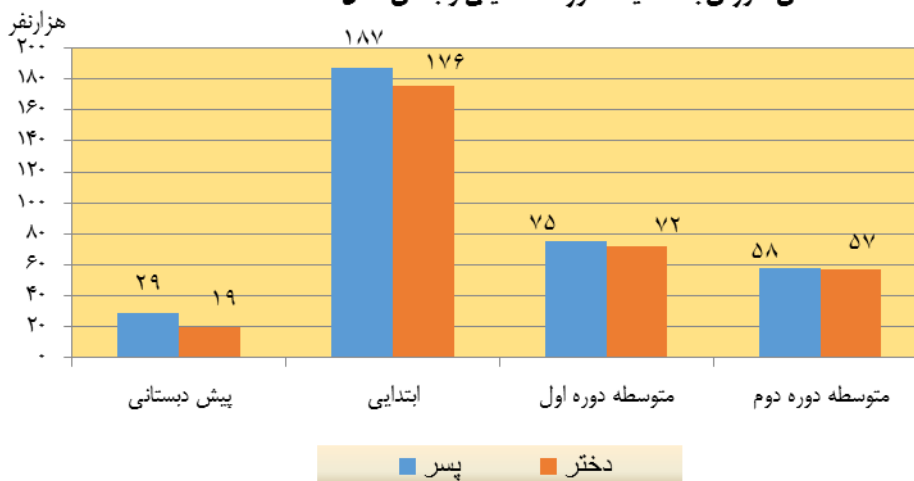
۱۷-۷- دانش‌آموزان آموزش استثنایی برحسب دوره‌های تحصیلی

دانش آموز <sup>(۱)</sup>			سال و دوره تحصیلی
دختر	پسر	جمع	
۲۱۹۱	۱۲۷۱	۳۴۶۲	.....۱۳۸۵-۸۶
۲۷۱۴	۱۴۴۲	۴۱۵۶	.....۱۳۹۰-۹۱
۱۳۹۰	۲۳۹۰	۳۷۸۰	.....۱۳۹۵-۹۶
۲۴۲۷	۱۴۶۰	۳۸۸۷	.....۱۳۹۶-۹۷
۲۵۵۹	۱۵۳۴	۴۰۹۳	.....۱۳۹۷-۹۸
۲۵۵۳	۱۴۷۵	۴۰۲۸	.....۱۳۹۸-۹۹
۲۴۳۹	۱۴۰۲	۳۸۴۱	.....۱۳۹۹-۱۴۰۰
۱۳۷۵	۲۴۱۲	۳۷۸۷	.....۱۴۰۰-۱۴۰۱
۱۹۳	۳۴۲	۵۳۵	.....پیش دبستانی
۸۷۳	۱۴۷۰	۲۳۴۳	.....ابتدایی
۲۹	۳۳	۶۲	.....متوسطه دوره اول
۱۶۲	۲۹۷	۴۵۹	.....دوره اول متوسطه پیش حرفه ای
۰	۰	۰	.....متوسطه دوره دوم
۱۱۸	۲۷۰	۳۸۸	.....دوره دوم متوسطه حرفه ای

۱) دانش‌آموزان شامل کلیه دانش‌آموزان مدارس استثنایی در همه دوره‌های تحصیلی می‌باشند.

مأخذ: اداره کل آموزش و پرورش استان کرمان.

۱-۱۷ دانش‌آموزان به تفکیک دوره تحصیلی و جنس سال ۱۴۰۰-۱۴۰۱



## ۸-۱۷- دانش آموزان، کارکنان و امکانات آموزشی دوره آموزش استثنایی

کلاس	مدرسه	کارکنان آموزشی		دانش آموز <sup>(۱)</sup>			سال تحصیلی و شهرستان
		مدیریت و کیفیت بخشی	معلم	دختر	پسر	جمع	
۵۳۰	۱۶۱	۰۰۰	۰۰۰	۱۲۷۱	۲۲۰۹	۳۴۸۰	.....۱۳۸۵-۸۶
۸۷۱	۲۳۷	۰۰۰	۰۰۰	۱۴۹۸	۲۷۹۱	۴۲۸۹	.....۱۳۹۰-۹۱
۶۴۶	۱۹۲	۳۱۱	۷۶۸	۱۳۹۰	۲۳۹۰	۳۷۸۰	.....۱۳۹۵-۹۶
۶۲۳	۱۹۷	۲۹۷	۷۷۴	۱۴۶۰	۲۴۲۷	۳۸۸۷	.....۱۳۹۶-۹۷
۶۴۳	۱۹۲	۲۸۴	۷۷۷	۱۵۳۴	۲۵۵۹	۴۰۹۳	.....۱۳۹۷-۹۸
۶۶۰	۲۰۵	۲۷۶	۷۶۵	۱۴۷۵	۲۵۵۳	۴۰۲۸	.....۱۳۹۸-۹۹
۶۵۶	۲۰۵	۲۶۳	۷۶۴	۱۴۰۲	۲۴۳۹	۳۸۴۱	.....۱۳۹۹-۱۴۰۰
۶۵۴	۲۰۱	۲۸۸	۸۳۲	۱۳۷۵	۲۴۱۲	۳۷۸۷	.....۱۴۰۰-۱۴۰۱
۷	۵	۱	۴	۱۵	۱۳	۲۸	.....ارزوئیه
۵	۳	۴	۵	۱۲	۲۳	۳۵	.....انار
۱۱	۵	۷	۲۱	۲۷	۱۶	۴۳	.....بافت
۶	۲	۴	۱۰	۱۶	۲۴	۴۰	.....بردسیر
۳۸	۹	۱۵	۶۱	۹۰	۱۵۷	۲۴۷	.....بم
۴۴	۱۰	۲۱	۶۱	۱۰۰	۱۹۲	۲۹۲	.....جیرفت
۷	۴	۵	۱۰	۱۲	۱۴	۲۶	.....رابر
۱۳	۴	۶	۱۸	۱۹	۵۵	۷۴	.....راور
۶۲	۲۱	۲۵	۶۱	۱۴۱	۲۳۱	۳۷۲	.....رفسنجان
۱۳	۳	۷	۱۲	۲۱	۳۴	۵۵	.....رودبار جنوب
۱۸	۵	۶	۱۴	۲۶	۶۵	۹۱	.....ریگان
۳۶	۱۲	۱۲	۴۱	۶۵	۱۱۹	۱۸۴	.....زرنند
۵۱	۱۴	۲۸	۷۲	۱۱۷	۱۹۶	۳۱۳	.....سیرجان
۲۷	۱۱	۱۵	۳۶	۵۷	۸۳	۱۴۰	.....شهر بابک
۱۹	۶	۱۰	۲۴	۵۳	۸۰	۱۳۳	.....عنبرآباد
۴	۲	۳	۹	۱۱	۱۵	۲۶	.....فاریاب
۹	۴	۳	۴	۱۴	۴۴	۵۸	.....فهرج
۱۷	۴	۶	۲۰	۳۴	۸۳	۱۱۷	.....قلعه گنج
۱۸۸	۴۸	۷۸	۲۶۵	۴۲۱	۶۵۴	۱۰۷۵	.....کرمان
۱۱	۵	۵	۸	۷	۳۸	۴۵	.....کوهبنان
۱۸	۸	۸	۲۲	۳۲	۶۹	۱۰۱	.....کهنوج
۲۴	۹	۱۰	۲۸	۴۲	۹۲	۱۳۴	.....منوجان
۲۶	۷	۹	۲۶	۴۳	۱۱۵	۱۵۸	.....نرماشیر

-دانش آموزان شامل کلیه دانش آموزان مدارس استثنایی در همه دوره های تحصیلی می باشند .

مأخذ: اداره کل آموزش و پرورش استان کرمان.



## ۱۷-۹- دانش آموزان وامکانات آموزشی دوره پیش دبستانی

کلاس	مدرسه	دانش آموز			سال تحصیلی و شهرستان
		دختر	پسر	جمع	
۱۴۰۳	۱۰۸۰	۱۳۱۸۷	۱۱۹۱۶	۲۵۱۰۳	.....۱۳۸۵-۸۶
۲۰۶۳	۱۴۰۵	۱۸۰۸۰	۱۷۳۶۴	۳۵۴۴۴	.....۱۳۹۰-۹۱
۲۴۹۱	۱۸۹۹	۲۳۱۷۸	۲۳۹۹۷	۴۷۱۷۵	.....۱۳۹۵-۹۶
۳۶۶۸	۲۱۱۹	۲۵۷۳۰	۲۶۸۷۹	۵۲۶۰۹	.....۱۳۹۶-۹۷
۳۷۵۳	۲۱۰۱	۲۶۸۶۶	۲۷۵۷۰	۵۴۴۳۶	.....۱۳۹۷-۹۸
۴۰۰۸	۲۲۵۱	۲۶۹۰۸	۲۷۹۲۳	۵۴۸۳۱	.....۱۳۹۸-۹۹
۳۲۹۱	۲۰۸۰	۲۳۶۸۹	۲۳۳۵۸	۴۷۰۴۷	.....۱۳۹۹-۱۴۰۰
۲۵۱۴	۱۵۲۳	۱۹۳۳۵	۱۹۲۷۳	۳۸۶۰۸	.....۱۴۰۰-۱۴۰۱
۶۲	۴۶	۳۳۰	۳۰۸	۶۳۸	.....ارزوئیه
۳۰	۱۴	۳۲۶	۲۱۵	۵۴۱	.....انار
۵۹	۴۶	۵۴۲	۳۵۸	۹۰۰	.....بافت
۷۵	۴۶	۴۴۹	۵۰۴	۹۵۳	.....بردسیر
۸۲	۵۴	۶۷۸	۵۴۹	۱۲۲۷	.....بم
۱۱۸	۸۳	۹۹۷	۹۴۲	۱۹۳۹	.....جیرفت
۳۲	۲۳	۲۳۹	۲۳۱	۴۷۰	.....رابر
۴۳	۲۲	۳۸۵	۳۶۴	۷۴۹	.....راور
۲۸۸	۱۶۰	۲۳۸۵	۲۵۳۱	۴۹۱۶	.....رفسنجان
۸۳	۴۷	۵۲۸	۴۴۱	۹۶۹	.....رودبار جنوب
۷۸	۵۴	۴۹۰	۴۵۵	۹۴۵	.....ریگان
۱۱۲	۸۱	۸۶۶	۷۵۷	۱۶۲۳	.....زرنند
۲۵۵	۱۳۲	۲۶۳۳	۲۶۶۶	۵۲۹۹	.....سیرجان
۸۹	۴۹	۷۲۶	۸۲۰	۱۵۴۶	.....شهر بایک
۱۳۸	۹۷	۶۹۰	۸۳۷	۱۵۲۷	.....عنبرآباد
۴۰	۲۰	۲۵۸	۲۸۹	۵۴۷	.....فاریاب
۳۳	۳۳	۲۸۵	۳۶۱	۶۴۶	.....فهرج
۵۸	۳۷	۲۶۴	۲۴۷	۵۱۱	.....قلعه گنج
۵۴۵	۲۸۶	۴۲۲۸	۴۴۲۵	۸۶۵۳	.....کرمان
۲۶	۱۳	۱۷۶	۱۷۶	۳۵۲	.....کوهبنان
۱۱۴	۸۰	۷۸۲	۷۶۹	۱۵۵۱	.....کهنوج
۸۶	۵۴	۶۰۸	۵۴۱	۱۱۴۹	.....منوجان
۴۶	۳۲	۲۴۳	۲۶۷	۵۱۰	.....نرماشیر
۲۲	۱۴	۲۲۷	۲۲۰	۴۴۷	.....عشایری

مأخذ- اداره کل آموزش و پرورش استان کرمان.

کلاس	مدرسه	کارکنان آموزشی		دانش آموز			سال تحصیلی و شهرستان
		مدیریت و کیفیت بخشی	معلم	دختر	پسر	جمع	
۱۳۰۲۷	۳۴۰۴	...	...	۱۱۴۲۰۶	۱۲۲۴۸۳	۲۳۶۶۸۹	.....۱۳۸۵-۸۶
۱۳۰۵۵	۳۰۰۵	...	...	۱۱۴۵۳۵	۱۲۲۲۲۸	۲۳۶۷۶۳	.....۱۳۹۰-۹۱
۱۴۵۰۵	۳۱۸۴	۳۸۵۲	۱۱۷۳۶	۱۵۳۴۸۲	۱۶۴۲۵۴	۳۱۷۷۳۶	.....۱۳۹۵-۹۶
۱۴۹۶۱	۳۲۳۸	۳۸۹۲	۱۱۶۰۷	۱۵۹۰۵۳	۱۷۰۱۸۷	۳۲۹۲۴۰	.....۱۳۹۶-۹۷
۱۵۵۴۷	۳۲۹۴	۳۸۹۵	۱۱۴۴۰	۱۶۳۰۸۰	۱۷۴۳۸۳	۳۳۷۴۶۳	.....۱۳۹۷-۹۸
۱۶۰۲۷	۳۳۶۶	۴۰۱۴	۱۰۷۵۷	۱۶۸۰۸۷	۱۸۰۴۶۶	۳۴۸۵۵۳	.....۱۳۹۸-۹۹
۱۵۸۰۸	۳۳۰۸	۳۷۶۹	۹۹۱۴	۱۷۰۱۰۵	۱۸۱۳۹۷	۳۵۱۵۰۲	.....۱۳۹۹-۱۴۰۰
<b>۱۵۸۸۶</b>	<b>۳۳۳۴</b>	<b>۳۸۷۱</b>	<b>۱۱۵۱۵</b>	<b>۱۷۵۸۲۲</b>	<b>۱۸۶۸۴۱</b>	<b>۳۶۲۶۶۳</b>	..... <b>۱۴۰۰-۱۴۰۱</b>
۲۰۵	۶۱	۵۰	۲۰۳	۱۸۶۱	۱۹۹۵	۳۸۵۶	.....ارزوئیه
۱۸۲	۳۰	۳۹	۱۳۶	۱۹۴۳	۲۰۱۸	۳۹۶۱	.....انار
۲۷۰	۷۷	۸۰	۲۳۳	۲۷۵۵	۲۸۹۰	۵۶۴۵	.....بافت
۳۵۸	۸۰	۹۷	۲۹۴	۳۶۹۴	۳۸۹۲	۷۵۸۶	.....بردسیر
۸۵۰	۱۴۷	۲۲۹	۶۴۱	۹۲۵۶	۹۷۶۴	۱۹۰۲۰	.....بم
۱۱۰۸	۲۱۷	۲۷۵	۹۱۱	۱۲۱۸۷	۱۲۷۸۴	۲۴۹۷۱	.....جیرفت
۱۳۵	۵۲	۲۶	۱۳۸	۱۱۷۲	۱۲۶۳	۲۴۳۵	.....رابر
۱۷۵	۳۶	۶۳	۱۵۹	۱۹۷۱	۱۹۶۹	۳۹۴۰	.....راور
۱۶۰۱	۲۴۴	۳۳۶	۸۰۶	۱۷۴۷۷	۱۸۹۶۸	۳۶۴۴۵	.....رفسنجان
۸۸۶	۲۶۵	۱۹۳	۶۲۱	۸۶۳۰	۹۲۴۲	۱۷۸۷۲	.....رودبار جنوب
۳۳۷	۶۳	۸۶	۲۶۱	۳۸۵۳	۳۹۰۴	۷۷۵۷	.....ریگان
۸۴۱	۱۵۱	۲۰۶	۴۵۹	۸۷۹۵	۹۳۵۵	۱۸۱۵۰	.....زرنند
۱۴۵۷	۲۱۸	۳۱۱	۹۲۳	۱۷۹۵۷	۱۹۵۴۳	۳۷۵۰۰	.....سیرجان
۴۱۱	۸۹	۱۰۲	۲۹۵	۴۲۹۲	۴۷۲۴	۹۰۱۶	.....شهر بابک
۴۴۳	۸۷	۱۲۶	۳۹۰	۴۷۱۴	۴۷۷۷	۹۴۹۱	.....عنبرآباد
۲۱۵	۶۰	۵۷	۱۶۵	۱۹۴۶	۲۱۱۳	۴۰۵۹	.....فاریاب
۲۵۴	۵۳	۵۶	۲۱۶	۲۷۳۳	۲۸۷۰	۵۶۰۳	.....فهرج
۵۸۹	۱۸۱	۱۱۹	۴۴۶	۵۴۸۹	۵۸۰۰	۱۱۲۸۹	.....قلعه گنج
۳۵۴۰	۴۷۲	۱۰۳۶	۲۵۴۸	۴۶۹۰۷	۴۹۷۰۶	۹۶۶۱۳	.....کرمان
۱۱۲	۲۴	۳۵	۱۰۹	۱۱۵۲	۱۲۹۷	۲۴۴۹	.....کوهبنان
۵۳۹	۱۰۱	۱۲۰	۴۷۳	۶۰۱۵	۶۱۰۶	۱۲۱۲۱	.....کهنوج
۴۲۲	۹۹	۱۱۷	۴۱۰	۴۰۹۲	۴۲۸۶	۸۳۷۸	.....منوجان
۳۷۲	۷۹	۶۶	۲۷۶	۳۶۸۱	۳۹۳۰	۷۶۱۱	.....نرماشیر
۵۸۴	۴۴۸	۴۶	۴۰۲	۳۲۵۰	۳۶۴۵	۶۸۹۵	.....عشایر استان

دانش آموزان شامل: دانش آموزان شش پایه کلیه مدارس دولتی و غیر دولتی مقطع ابتدایی می باشند.  
 مأخذ- اداره کل آموزش و پرورش استان کرمان.

## ۱۷-۱۱- دانش آموزان، کارکنان وامکانات آموزشی دوره اول متوسطه

کلاس	مدرسه	کارکنان آموزشی		دانش آموز			سال تحصیلی و شهرستان
		مدیریت و کیفیت بخشی	معلم	دختر	پسر	جمع	
۶۹۵۱	۱۴۱۹	۰۰۰	۰۰۰	۷۱۷۴۰	۷۹۰۸۲	۱۵۰۸۲۲	.....۱۳۸۵-۸۶
۵۹۱۸	۱۲۴۶	.	.	۶۳۱۲۷	۶۸۲۸۸	۱۳۱۴۱۵	.....۱۳۹۰-۹۱
۵۳۲۵	۱۱۳۵	۲۶۵۲	۶۱۹۱	۶۰۱۷۶	۶۳۵۲۵	۱۲۳۷۰۱	.....۱۳۹۵-۹۶
۵۳۶۳	۱۱۴۸	۲۵۷۲	۶۰۳۰	۶۱۲۹۹	۶۴۷۸۵	۱۲۶۰۸۴	.....۱۳۹۶-۹۷
۵۴۹۶	۱۱۸۰	۲۵۸۷	۵۷۷۲	۶۴۱۲۸	۶۸۰۴۰	۱۳۲۱۶۸	.....۱۳۹۷-۹۸
۵۶۳۰	۱۲۱۴	۲۵۷۹	۵۵۸۷	۶۷۶۶۴	۷۱۴۳۰	۱۳۹۰۹۴	.....۱۳۹۸-۹۹
۵۶۴۵	۱۱۹۰	۲۴۸۱	۵۲۶۵	۷۰۷۷۰	۷۵۰۵۳	۱۴۵۸۲۳	.....۱۳۹۹-۱۴۰۰
۵۷۳۶	۱۱۹۹	۲۵۹۰	۵۷۰۱	۷۱۷۸۹	۷۵۱۱۹	۱۴۶۹۰۸	.....۱۴۰۰-۱۴۰۱
۷۷	۲۲	۳۲	۸۷	۸۵۷	۹۰۸	۱۷۶۵	.....ارزوئییه
۶۸	۱۶	۳۳	۶۵	۸۲۶	۸۲۹	۱۶۵۵	.....انار
۱۲۳	۳۳	۶۴	۱۵۱	۱۲۱۸	۱۴۱۲	۲۶۳۰	.....بافت
۱۲۷	۳۰	۵۵	۱۵۴	۱۴۹۷	۱۶۲۱	۳۱۱۸	.....بردسیر
۳۶۸	۷۲	۱۶۴	۳۰۷	۴۷۸۸	۴۹۱۶	۹۷۰۴	.....بم
۴۳۸	۱۰۱	۱۸۵	۵۴۳	۵۰۶۷	۵۱۰۸	۱۰۱۷۵	.....جیرفت
۵۹	۱۷	۲۵	۹۴	۵۰۲	۵۳۴	۱۰۳۶	.....رابر
۶۲	۱۲	۳۶	۷۳	۸۱۲	۸۲۱	۱۶۳۳	.....راور
۵۶۱	۱۱۶	۲۱۶	۴۷۳	۶۸۷۹	۷۰۹۴	۱۳۹۷۳	.....رفسنجان
۲۶۲	۶۶	۱۱۷	۲۸۴	۳۰۲۷	۳۳۲۷	۶۳۵۴	.....رودبار جنوب
۱۱۵	۲۶	۷۴	۱۰۵	۱۵۲۱	۱۷۳۹	۳۲۶۰	.....ریگان
۲۹۳	۷۰	۱۳۴	۲۶۸	۳۵۶۹	۳۶۶۴	۷۲۳۳	.....زرنند
۵۳۴	۹۳	۲۱۷	۴۴۲	۷۱۰۲	۷۹۴۹	۱۵۰۵۱	.....سیرجان
۱۵۸	۳۲	۶۹	۱۸۰	۱۸۰۹	۱۹۴۴	۳۷۵۳	.....شهر بابک
۱۵۱	۳۳	۷۳	۱۸۷	۱۸۱۳	۱۸۵۵	۳۶۶۸	.....عنبرآباد
۸۱	۲۵	۲۲	۱۰۰	۷۹۷	۸۳۲	۱۶۲۹	.....فاریاب
۸۱	۲۴	۴۱	۸۷	۹۹۳	۱۱۷۷	۲۱۷۰	.....فهرج
۱۹۱	۵۶	۹۲	۱۶۱	۱۹۷۱	۱۹۴۷	۳۹۱۸	.....قلعه گنج
۱۳۶۸	۱۹۹	۵۹۸	۱۲۲۰	۱۹۷۰۱	۲۰۲۱۰	۳۹۹۱۱	.....کرمان
۴۹	۱۴	۳۸	۵۹	۵۵۳	۵۲۵	۱۰۷۸	.....کوهبنان
۲۰۴	۵۱	۸۵	۲۵۴	۲۲۷۶	۲۳۴۸	۴۶۲۴	.....کهنوج
۱۳۳	۳۵	۵۷	۱۶۵	۱۴۹۸	۱۵۵۶	۳۰۵۴	.....منوجان
۱۳۹	۳۶	۶۳	۱۴۷	۱۶۰۴	۱۷۴۵	۳۳۴۹	.....نرماشیر
۹۴	۲۰	۱۰۰	۹۵	۱۱۰۹	۱۰۵۸	۲۱۶۷	.....عشایر استان

مأخذ- اداره کل آموزش و پرورش استان کرمان.

۱۲-۱۷- دانش آموزان، کارکنان و امکانات آموزشی دوره دوم متوسطه

کلاس	مدرسه	کارکنان آموزشی		دانش آموز			سال تحصیلی و شهرستان
		مدیریت و کیفیت بخشی	معلم	دختر	پسر	جمع	
۷۰۹۳	۱۱۳۳	...	...	۷۰۸۱۶	۶۷۹۲۷	۱۳۸۷۴۳	.....۱۳۸۵-۸۶
۶۹۱۹	۱۱۸۳	...	...	۶۶۸۵۳	۷۳۸۸۵	۱۴۰۷۳۸	.....۱۳۹۰-۹۱
۵۳۲۰	۹۷۷	۳۴۰۲	۷۰۵۶	۴۶۲۲۱	۴۴۸۵۴	۹۱۰۷۵	.....۱۳۹۵-۹۶
۵۰۲۴	۹۷۴	۳۲۴۷	۶۷۳۹	۴۶۶۸۲	۴۳۶۸۳	۹۰۳۶۵	.....۱۳۹۶-۹۷
۵۸۴۹	۹۶۸	۳۱۴۳	۶۸۵۶	۵۳۲۰۸	۵۴۵۵۴	۱۰۷۷۶۲	.....۱۳۹۷-۹۸
۵۶۳۰	۹۷۴	۲۹۴۳	۷۱۳۰	۵۴۳۲۵	۵۵۵۴۲	۱۰۹۸۶۷	.....۱۳۹۸-۹۹
۵۶۳۸	۹۶۴	۲۸۴۷	۶۸۲۵	۵۵۴۴۴	۵۶۵۸۵	۱۱۲۰۲۹	.....۱۳۹۹-۱۴۰۰
۵۷۸۰	۹۷۶	۳۰۴۰	۷۳۷۹	۵۷۱۷۶	۵۸۲۶۱	۱۱۵۴۳۷	.....۱۴۰۰-۱۴۰۱
۷۹	۲۱	۴۷	۱۰۰	۷۲۷	۶۰۷	۱۳۳۴	.....ارزوئیه
۶۸	۱۵	۲۹	۸۷	۶۹۹	۶۴۱	۱۳۴۰	.....انار
۱۲۶	۲۱	۹۲	۱۹۳	۱۱۸۹	۱۳۰۷	۲۴۹۶	.....بافت
۱۲۵	۲۸	۸۷	۱۷۳	۱۱۸۶	۱۱۶۸	۲۳۵۴	.....بردسیر
۳۶۴	۶۱	۲۰۳	۴۵۲	۳۶۹۵	۳۷۸۱	۷۴۷۶	.....بم
۴۲۹	۷۶	۲۳۸	۶۵۰	۴۰۷۲	۴۲۲۵	۸۲۹۷	.....جیرفت
۵۵	۱۲	۳۶	۹۷	۴۰۸	۳۸۹	۷۹۷	.....رابر
۶۵	۱۰	۳۷	۹۸	۶۰۸	۶۳۸	۱۲۴۶	.....راور
۵۶۱	۸۴	۲۵۷	۶۴۰	۵۶۲۹	۵۶۸۱	۱۱۳۱۰	.....رفسنجان
۱۷۹	۳۷	۱۲۹	۲۳۹	۱۹۵۱	۲۰۴۲	۳۹۹۳	.....رودبار جنوب
۹۷	۲۱	۶۲	۱۱۷	۱۰۰۲	۱۲۰۷	۲۲۰۹	.....ریگان
۲۵۲	۴۷	۱۴۷	۳۰۴	۲۸۶۱	۲۸۴۴	۵۷۰۵	.....زرنند
۵۵۱	۶۵	۲۰۴	۵۲۹	۵۸۳۹	۶۲۳۱	۱۲۰۷۰	.....سیرجان
۱۹۳	۳۲	۱۲۶	۲۶۴	۱۶۳۲	۱۷۳۴	۳۳۶۶	.....شهر بابک
۱۴۳	۳۱	۱۱۷	۲۴۳	۱۲۸۴	۱۳۶۲	۲۶۴۶	.....عنبرآباد
۷۵	۱۶	۳۷	۱۰۶	۵۵۳	۶۱۵	۱۱۶۸	.....فاریاب
۷۱	۱۶	۳۴	۹۹	۵۷۳	۶۴۲	۱۲۱۵	.....فهرج
۱۵۹	۴۲	۱۰۶	۲۰۶	۱۴۴۵	۱۳۸۲	۲۸۲۷	.....قلعه گنج
۱۶۱۶	۲۲۴	۷۱۸	۲۰۷۱	۱۶۶۲۴	۱۶۵۲۴	۳۳۱۴۸	.....کرمان
۶۸	۱۵	۳۸	۸۸	۴۴۱	۵۴۹	۹۹۰	.....کوهبنان
۱۶۱	۳۰	۸۷	۲۱۰	۱۵۷۳	۱۶۶۹	۳۲۴۲	.....کهنوج
۱۳۱	۲۴	۷۴	۱۸۵	۱۱۳۴	۱۰۰۶	۲۱۴۰	.....منوجان
۱۱۸	۲۶	۵۷	۱۳۴	۱۱۹۶	۱۲۲۷	۲۴۲۳	.....نرماشیر
۹۴	۲۲	۷۸	۹۴	۸۵۵	۷۹۰	۱۶۴۵	.....عشایر استان

مأخذ- اداره کل آموزش و پرورش استان کرمان.

۱۳-۱۷- دانش آموزان دوره دوم متوسطه برحسب پایه وشاخه تحصیلی وشهرستان: ۱۴۰۱-۱۴۰۰

کل						سال تحصیلی و شهرستان
کاردانش		فنی و حرفه ای		متوسطه نظری		
دختر	پسر	دختر	پسر	دختر	پسر	
۵۴۷۱	۱۳۵۴۳	۱۰۳۲۷	۱۶۱۱۹	۴۱۳۷۸	۲۸۵۹۹	کل استان.....
۱۴۰	۲۷۹	۱۵۲	۶۳	۴۳۵	۲۶۵	ارزوئیه.....
۴۶	۱۸۰	۱۰۱	۲۵	۵۵۲	۴۳۶	انار.....
۷۲	۱۳۰	۱۳۷	۳۵۲	۹۸۰	۸۲۵	بافت.....
۵۸	۲۸۷	۱۲۷	۴۳۸	۱۰۰۱	۴۴۳	بردسیر.....
۴۴۷	۹۷۴	۵۸۳	۷۷۵	۲۶۶۵	۲۰۳۲	بم.....
۴۸	۶۰۸	۵۶۳	۱۱۰۲	۳۴۶۱	۲۵۱۵	جیرفت.....
۱۴	۹۰	۲۹	۷۸	۳۶۵	۲۲۱	رابر.....
۴۱	۲۴۱	۱۶۳	۱۰۸	۴۰۴	۲۸۹	راور.....
۵۳۸	۱۰۹۲	۹۵۳	۱۵۸۷	۴۱۳۸	۳۰۰۲	رفسنجان.....
۲۳۸	۴۴۸	۱۱۹	۳۵۶	۱۵۹۴	۱۲۳۸	رودبار جنوب.....
۱۱۳	۳۰۹	۸۱	۱۶۹	۸۰۸	۷۲۹	ریگان.....
۲۴۸	۸۲۷	۴۸۹	۸۵۸	۲۱۲۴	۱۱۵۹	زرنند.....
۳۵۵	۱۱۰۲	۱۴۷۹	۲۹۷۶	۴۰۰۵	۲۱۵۳	سیرجان.....
۴۴	۳۸۷	۳۰۵	۶۵۳	۱۲۸۳	۶۹۴	شهربابک.....
۱۶۳	۴۳۲	۹۷	۱۹۴	۱۰۲۴	۷۳۶	عنبرآباد.....
۱۱۱	۲۰۳	۲۸	۳۵	۴۱۴	۳۷۷	فاریاب.....
۵۸	۳۱۱	۸۷	۵۰	۴۲۸	۲۸۱	فهرج.....
۱۳۹	۴۲۰	۴۸	۶۲	۱۲۵۸	۹۰۰	قلعه گنج.....
۱۸۸۱	۳۴۵۱	۴۴۲۷	۵۵۱۲	۱۰۳۱۶	۷۵۶۱	کرمان.....
۶۵	۱۶۸	۱۳۴	۲۰۸	۲۴۲	۱۷۳	کوهبنان.....
۱۲۵	۴۵۲	۶۵	۲۸۶	۱۳۸۳	۹۳۱	کهنوج.....
۲۲۴	۴۰۲	۴۹	۲۶	۸۶۱	۵۷۸	منوجان.....
۲۱۸	۵۳۰	۳۷	۶۷	۹۴۱	۶۳۰	نرماشیر.....
۸۵	۲۲۰	۷۴	۱۳۹	۶۹۶	۴۳۱	عشایر.....

پایه ی دهم						سال تحصیلی و شهرستان
کاردانش		فنی و حرفه ای		متوسطه نظری		
دختر	پسر	دختر	پسر	دختر	پسر	
۲۱۴۶	۵۱۶۵	۳۹۵۲	۵۹۷۴	۱۴۸۶۰	۱۰۱۷۷	کل استان.....
۵۶	۹۹	۶۱	۲۳	۱۶۸	۱۰۱	ارزوئیه.....
۲۷	۵۲	۵۳	۲۵	۱۷۸	۱۶۱	انار.....
۲۴	۴۱	۶۰	۱۴۱	۳۱۷	۲۸۶	بافت.....
۱۸	۱۲۱	۴۵	۱۳۸	۳۳۳	۱۵۶	بردسیر.....
۲۰۴	۴۰۷	۲۵۲	۳۱۰	۱۰۶۸	۸۳۹	بم.....
۱۲	۲۳۹	۲۱۸	۴۴۶	۱۲۱۰	۸۶۹	جیرفت.....
۵	۳۸	۱۸	۲۴	۱۱۹	۷۶	رابر.....
۲۷	۹۳	۵۶	۳۸	۱۴۲	۱۰۵	راور.....
۱۹۳	۳۹۲	۳۷۰	۵۴۷	۱۳۸۰	۱۰۱۵	رفسنجان.....
۸۱	۱۲۴	۳۴	۱۲۴	۶۲۹	۵۰۲	رودبار جنوب.....
۷۷	۱۲۵	۳۴	۶۶	۳۲۳	۲۷۸	ریگان.....
۱۱۴	۳۰۸	۱۵۵	۳۰۲	۷۶۱	۴۰۷	زرنند.....
۱۳۰	۴۱۵	۵۷۷	۱۱۳۱	۱۴۰۴	۷۰۸	سیرجان.....
۱۷	۱۵۶	۱۱۶	۲۱۹	۴۵۳	۲۲۶	شهربابک.....
۶۵	۱۶۴	۴۱	۶۶	۳۸۶	۳۰۹	عنبرآباد.....
۳۷	۸۳	۶	۱۴	۱۵۲	۱۳۲	فاریاب.....
۳۱	۱۱۹	۳۴	۲۳	۱۹۰	۱۰۷	فهرج.....
۴۳	۱۶۹	۱۲	۲۲	۵۲۰	۳۳۶	قلعه گنج.....
۷۳۴	۱۳۴۹	۱۶۸۲	۲۰۴۰	۳۵۵۹	۲۶۲۵	کرمان.....
۲۵	۵۲	۵۰	۸۱	۸۲	۵۰	کوهبنان.....
۴۶	۱۶۳	۲۵	۹۹	۵۲۷	۳۳۰	کهنوج.....
۷۸	۱۴۸	۹	۸	۳۳۳	۱۸۸	منوجان.....
۷۸	۲۳۰	۱۵	۳۰	۳۶۲	۲۱۵	نرماشیر.....
۲۹	۷۸	۲۹	۵۷	۲۶۴	۱۵۶	عشایر.....

## ۱۷-۱۳- دانش آموزان دوره دوم متوسطه برحسب پایه وشاخه تحصیلی وشهرستان: ۱۴۰۱- ۱۴۰۰ (دنباله)

پایه ی یازدهم						سال تحصیلی و شهرستان
کار دانش		فنی و حرفه ای		متوسطه نظری		
دختر	پسر	دختر	پسر	دختر	پسر	
۱۶۵۹	۴۱۸۵	۳۲۹۸	۵۳۷۷	۱۳۶۳۸	۹۵۲۴	کل استان.....
۴۸	۸۶	۴۲	۴۰	۱۴۱	۸۱	ارزوئیه .....
۰	۶۸	۱۸	۰	۱۸۸	۱۴۵	انار .....
۲۵	۴۳	۴۱	۱۰۷	۳۴۴	۲۶۸	بافت .....
۱۸	۶۴	۴۵	۱۷۵	۳۳۲	۱۴۰	بردسیر .....
۱۳۸	۲۸۸	۱۷۵	۲۴۹	۹۲۱	۶۷۸	بم .....
۲۲	۱۸۸	۱۷۵	۳۳۲	۱۱۰۰	۸۰۲	جیرفت.....
۰	۲۲	۱۱	۲۷	۱۲۲	۶۳	رابر .....
۰	۹۱	۶۰	۳۵	۱۳۲	۸۸	راور.....
۱۶۴	۳۲۴	۳۰۲	۵۵۷	۱۴۱۲	۹۷۹	رفسنجان.....
۷۰	۱۸۳	۴۸	۱۰۱	۵۲۹	۴۲۳	رودبار جنوب.....
۲۳	۹۷	۲۷	۴۹	۲۶۴	۲۲۵	ریگان.....
۵۷	۲۶۶	۱۶۳	۳۰۰	۶۸۶	۴۰۶	زرنند.....
۱۲۴	۳۳۴	۴۵۶	۹۴۸	۱۳۲۸	۷۲۰	سیرجان.....
۱۳	۱۱۴	۱۰۷	۲۱۷	۴۱۶	۲۳۵	شهربابک.....
۴۴	۱۱۸	۳۲	۶۸	۳۲۲	۲۴۶	عنبرآباد.....
۴۱	۷۶	۱۱	۱۲	۱۳۲	۱۱۶	فاریاب .....
۱۴	۱۰۳	۳۵	۱۴	۱۱۷	۱۰۹	فهرج.....
۴۷	۱۳۲	۲۱	۱۸	۳۷۷	۲۸۳	قلعه گنج.....
۵۸۵	۱۰۳۳	۱۴۱۲	۱۹۱۵	۳۴۱۵	۲۵۳۵	کرمان.....
۱۹	۵۲	۴۶	۵۲	۷۳	۶۲	کوهبنان.....
۲۶	۱۵۳	۲۴	۸۳	۴۴۶	۳۲۹	کهنوج.....
۸۱	۱۲۸	۱۵	۸	۲۶۴	۲۱۴	منوجان.....
۷۴	۱۵۱	۱۲	۱۸	۳۲۴	۲۲۹	نرماشیر .....
۲۶	۷۱	۲۰	۵۲	۲۵۳	۱۴۸	عشایر.....

پایه ی دوازدهم						سال تحصیلی و شهرستان
کاردانش		فنی و حرفه ای		متوسطه نظری		
دختر	پسر	دختر	پسر	دختر	پسر	
۱۶۶۶	۴۱۹۳	۳۰۷۷	۴۷۶۸	۱۲۸۸۰	۸۸۹۸	کل استان.....
۳۶	۹۴	۴۹	۰	۱۲۶	۸۳	ارزوئیه .....
۱۹	۶۰	۳۰	۰	۱۸۶	۱۳۰	انار .....
۲۳	۴۶	۳۶	۱۰۴	۳۱۹	۲۷۱	بافت .....
۲۲	۱۰۲	۳۷	۱۲۵	۳۳۶	۱۴۷	بردسیر .....
۱۰۵	۲۷۹	۱۵۶	۲۱۶	۶۷۶	۵۱۵	بم .....
۱۴	۱۸۱	۱۷۰	۳۲۴	۱۱۵۱	۸۴۴	جیرفت.....
۹	۳۰	۰	۲۷	۱۲۴	۸۲	رابر .....
۱۴	۵۷	۴۷	۳۵	۱۳۰	۹۶	راور.....
۱۸۱	۳۷۶	۲۸۱	۴۸۳	۱۳۴۶	۱۰۰۸	رفسنجان .....
۸۷	۱۴۱	۳۷	۱۳۱	۴۳۶	۳۱۳	رودبار جنوب .....
۱۳	۸۷	۲۰	۵۴	۲۲۱	۲۲۶	ریگان.....
۷۷	۲۵۳	۱۷۱	۲۵۶	۶۷۷	۳۴۶	زرنند.....
۱۰۱	۳۵۳	۴۴۶	۸۹۷	۱۲۷۳	۷۲۵	سیرجان.....
۱۴	۱۱۷	۸۲	۲۱۷	۴۱۴	۲۳۳	شهربابک.....
۵۴	۱۵۰	۲۴	۶۰	۳۱۶	۱۸۱	عنبرآباد.....
۳۳	۴۴	۱۱	۹	۱۳۰	۱۲۹	فاریاب .....
۱۳	۸۹	۱۸	۱۳	۱۲۱	۶۵	فهرج.....
۴۹	۱۱۹	۱۵	۲۲	۳۶۱	۲۸۱	قلعه گنج.....
۵۶۲	۱۰۶۹	۱۳۳۳	۱۵۵۷	۳۳۴۲	۲۴۰۱	کرمان.....
۲۱	۶۴	۳۸	۷۵	۸۷	۶۱	کوهبنان.....
۵۳	۱۳۶	۱۶	۱۰۴	۴۱۰	۲۷۲	کهنوج.....
۷۰	۱۲۶	۲۵	۱۰	۲۶۴	۱۷۶	منوجان.....
۶۶	۱۴۹	۱۰	۱۹	۲۵۵	۱۸۶	نرماشیر .....
۳۰	۷۱	۲۵	۳۰	۱۷۹	۱۲۷	عشایر .....

مأخذ: اداره کل آموزش و پرورش استان کرمان



## ۱۴\_ ۱۷\_ دانش آموزان و امکانات آموزشی دوره اول متوسطه بزرگسال

کلاس	مدرسه	دانش آموز			سال تحصیلی و شهرستان
		زن	مرد	جمع	
...	...	...	...	...	.....۱۳۸۵-۱۳۸۶
...	...	...	...	...	.....۱۳۹۰-۱۳۹۱
...	...	...	...	...	.....۱۳۹۵-۱۳۹۶
...	...	...	...	...	.....۱۳۹۶-۱۳۹۷
۱۰۶	۲۷	۲۳۴	۱۲۵۱	۱۴۸۵	.....۱۳۹۷-۱۳۹۸
۹۵	۲۶	۱۳۳	۱۰۰۴	۱۱۳۷	.....۱۳۹۸-۱۳۹۹
۶۸	۲۸	۱۳۵	۵۷۲	۷۰۷	.....۱۳۹۹-۱۴۰۰
۸۴	۲۷	۱۵۴	۵۹۷	۷۵۱	.....۱۴۰۰-۱۴۰۱
.	.	.	.	.	.....ارزوبیه
.	.	.	.	.	.....انار
۱	۱	.	.	.	.....بافت
.	.	.	.	.	.....بردسیر
.	.	.	.	.	.....بم
۱۰	۳	۳۹	۳	۴۲	.....جیرفت
.	.	.	.	.	.....رابر
.	.	.	.	.	.....راور
.	.	.	.	.	.....رفسنجان
.	.	.	.	.	.....رودبار جنوب
.	.	.	.	.	.....ریگان
۴	۳	۴	۱۱	۱۵	.....زرند
۱۳	۶	۲۵	۱۷۶	۲۰۱	.....سیرجان
۲	۱	.	۳۵	۳۵	.....شهربابک
۲	۱	.	۱۶	۱۶	.....عنبرآباد
.	.	.	.	.	.....فاریاب
.	.	.	.	.	.....فهرج
.	.	.	.	.	.....قلعه گنج
۴۴	۱۰	۶۰	۳۵۰	۴۱۰	.....کرمان
.	.	.	.	.	.....کوهبنان
۸	۲	۲۶	۶	۳۲	.....کهنوج
.	.	.	.	.	.....منوجان
.	.	.	.	.	.....نرماشیر
.	.	.	.	.	.....عشایر استان

مأخذ- اداره کل آموزش و پرورش استان کرمان.

۱۵ \_ ۱۷ \_ دانش آموزان و امکانات آموزشی دوره دوم متوسطه بزرگسال

کلاس	مدرسه	دانش آموز			سال تحصیلی و شهرستان
		زن	مرد	جمع	
...	...	...	...	...	.....۱۳۸۵-۱۳۸۶
...	...	...	...	...	.....۱۳۹۰-۱۳۹۱
...	...	...	...	...	.....۱۳۹۵-۱۳۹۶
...	...	...	...	...	.....۱۳۹۶-۱۳۹۷
۲۸۸۴	۲۷۲	۱۷۰۵۶	۳۳۶۶۶	۵۰۷۲۲	.....۱۳۹۷-۱۳۹۸
...	...	...	...	...	.....۱۳۹۸-۱۳۹۹
۱۴۳۴	۲۳۵	۷۵۵۶	۱۵۲۹۶	۲۲۸۵۲	.....۱۳۹۹-۱۴۰۰
۲۱۱۲	۲۵۹	۶۷۶۳	۱۳۵۵۸	۲۰۳۲۱	.....۱۴۰۰-۱۴۰۱
۱۸	۳	۱۲۰	۱۴۰	۲۶۰	..... ارزویه
۳۰	۶	۱۴۵	۲۳۴	۳۷۹	..... انار
۱۰۴	۱۵	۲۲۲	۵۰۴	۷۲۶	..... بافت
۵۷	۸	۱۵۸	۴۱۵	۵۷۳	..... بردسیر
۹۰	۹	۱۷۳	۲۶۴	۴۳۷	..... بم
۱۸۸	۳۲	۷۳۱	۶۹۲	۱۴۲۳	..... جیرفت
۲۱	۵	۲۰	۱۳۳	۱۵۳	..... رابر
۳۶	۴	۶۳	۱۳۶	۱۹۹	..... راور
۲۱۰	۲۲	۶۱۰	۱۱۵۸	۱۷۶۸	..... رفسنجان
۴۲	۸	۵۷۱	۴۲۸	۹۹۹	..... رودبار جنوب
۱۵	۳	۲۸۱	۱۹۹	۴۸۰	..... ریگان
۲۱۱	۱۲	۳۳۶	۱۳۷۱	۱۷۰۷	..... زرنند
۲۳۱	۱۹	۷۷۶	۲۳۸۸	۳۱۶۴	..... سیرجان
۷۸	۱۱	۲۹۷	۳۳۷	۶۳۴	..... شهراباک
۴۵	۱۰	۳۱۶	۲۶۳	۵۷۹	..... عنبرآباد
۱۱	۲	۴۷	۹۷	۱۴۴	..... فاریاب
۱۱	۲	۷۳	۵۵	۱۲۸	..... فهرج
۳۵	۶	۱۹۸	۳۲۵	۵۲۳	..... قلعه گنج
۵۴۷	۵۶	۱۰۴۸	۳۶۸۷	۴۷۳۵	..... کرمان
۱۰	۳	۲۱	۳۹	۶۰	..... کوهبنان
۶۸	۹	۳۸۳	۲۵۵	۶۳۸	..... کهنوج
۲۵	۸	۷۰	۹۰	۱۶۰	..... منوجان
۲۹	۶	۱۰۴	۳۴۸	۴۵۲	..... نرماشیر
.	.	.	.	.	..... عشایر استان

مأخذ- اداره کل آموزش و پرورش استان کرمان.

۱۷-۱۶- تعداد قبول شدگان دوره ابتدایی و دوره اول متوسطه برحسب جنس

متوسطه دوره اول			ابتدایی			سال و شهرستان
دختر	پسر	جمع	دختر	پسر	جمع	
...	...	...	...	...	...	.....۱۳۸۵-۸۶
۶۰۹۹۳	۶۴۸۱۲	۱۲۵۸۰۵	۲۱۳۵۷	۲۲۵۱۹	۴۳۸۷۶	.....۱۳۹۰-۹۱
۵۴۱۴۶	۵۳۸۹۲	۱۰۸۰۳۸	۱۴۲۲۰۳	۱۴۹۷۰۸	۲۹۱۹۱۱	.....۱۳۹۵-۹۶
۵۹۱۰۷	۶۰۵۴۹	۱۱۹۶۵۶	۱۴۵۹۶۱	۱۵۳۰۳۳	۲۹۸۹۹۴	.....۱۳۹۶-۹۷
۶۲۶۲۸	۶۵۹۱۳	۱۲۸۵۴۱	۱۵۳۹۳۳	۱۵۸۵۳۳	۳۱۲۴۶۶	.....۱۳۹۷-۹۸
۶۶۲۷۶	۶۹۱۱۵	۱۳۵۳۹۱	...	...	...	.....۱۳۹۸-۹۹
...	...	...	۱۶۳۷۷۹	۱۷۳۷۵۱	۳۳۷۵۳۰	.....۱۳۹۹-۱۴۰۰
...	...	...	...	...	...	.....۱۴۰۰-۱۴۰۱
...	...	...	...	...	...	.....ارزوئیه
...	...	...	...	...	...	.....انار
...	...	...	...	...	...	.....بافت
...	...	...	...	...	...	.....بردسیر
...	...	...	...	...	...	.....بم
...	...	...	...	...	...	.....جیرفت
...	...	...	...	...	...	.....رابر
...	...	...	...	...	...	.....راور
...	...	...	...	...	...	.....رفسنجان
...	...	...	...	...	...	.....رودبار جنوب
...	...	...	...	...	...	.....ریگان
...	...	...	...	...	...	.....زرند
...	...	...	...	...	...	.....سیرجان
...	...	...	...	...	...	.....شهربابک
...	...	...	...	...	...	.....عنبرآباد
...	...	...	...	...	...	.....فاریاب
...	...	...	...	...	...	.....فهرج
...	...	...	...	...	...	.....قلعه گنج
...	...	...	...	...	...	.....کرمان
...	...	...	...	...	...	.....کوهبنان
...	...	...	...	...	...	.....کهنوج
...	...	...	...	...	...	.....منوجان
...	...	...	...	...	...	.....نرماشیر
...	...	...	...	...	...	.....عشایر استان

مأخذ- اداره کل آموزش و پرورش استان کرمان.

۱۷-۱۷- قبول شدگان دوره دوم متوسطه (پایه دهم و یازدهم) برحسب پایه و شاخه تحصیلی و جنس

پایه دهم				جمع			سال تحصیلی و شهرستان
متوسطه نظری				دختر	پسر	جمع	
علوم تجربی		ریاضی و فیزیک					
دختر	پسر	دختر	پسر				
...	...	...	...	...	...	...	.....۱۳۸۵-۱۳۸۶
...	...	...	...	...	...	...	..... ۱۳۹۰-۱۳۹۱
...	...	...	...	...	...	...	.....۱۳۹۵-۱۳۹۶
...	...	...	...	...	...	...	.....۱۳۹۶-۱۳۹۷
...	...	...	...	...	...	...	..... ۱۳۹۷-۱۳۹۸
...	...	...	...	...	...	...	..... ۱۳۹۸-۱۳۹۹
...	...	...	...	...	...	...	..... ۱۳۹۹-۱۴۰۰
۸۰۲۶۰	۳۶۱۳۴	۱۳۰۶۵	۳۲۰۱۰	۴۸۲۹۷۴	۴۲۰۷۷۳	۹۰۳۷۴۷	..... ۱۴۰۰-۱۴۰۱
۹۱۵	۲۲۲	.	.	۶۸۰۲	۴۴۳۹	۱۱۲۴۱	..... ارزویییه
۸۰۴	۶۱۲	۱۶۸	۳۳۷	۶۰۲۴	۴۰۹۸	۱۰۱۲۲	..... انار
۲۴۶۸	۱۳۱۵	۲۶۷	۷۳۷	۹۹۵۲	۱۰۲۸۰	۲۰۲۳۲	..... بافت
۱۳۱۵	۴۹۸	۱۳۴	۵۵۵	۹۹۱۰	۸۳۲۱	۱۸۲۳۱	..... بردسیر
۶۸۱۹	۳۰۴۶	۶۵۸	۱۳۸۶	۳۲۱۲۱	۲۸۷۶۸	۶۰۸۸۹	..... بم
۷۷۷۱	۴۲۰۰	۴۵۱	۱۲۴۳	۳۶۲۹۵	۳۳۶۸۱	۶۹۹۷۶	..... جیرفت
۶۶۶	۲۱۵	.	۱۹۱	۳۵۵۳	۲۶۱۹	۶۱۷۲	..... رابر
۶۷۳	۳۵۵	۱۵۶	۴۲۰	۴۹۹۶	۴۶۱۲	۹۶۰۸	..... راور
۸۵۴۳	۴۳۱۶	۱۶۸۹	۴۲۴۷	۴۵۱۸۷	۳۶۳۸۳	۸۱۵۷۰	..... رفسنجان
۸۳۱	۳۵۶	۴۲	۱۸۵	۱۷۳۸۸	۱۵۰۰۹	۳۲۳۹۷	..... رودبار جنوب
۱۱۰۸	۴۲۵	۱۲۸	.	۸۳۸۹	۸۰۳۹	۱۶۴۲۸	..... ریگان
۳۵۵۳	۱۳۷۳	۸۸۸	۲۱۱۸	۲۳۵۱۶	۱۸۱۹۵	۴۱۷۱۱	..... زرنند
۸۹۰۵	۲۸۱۳	۲۱۰۳	۵۰۷۰	۴۹۲۱۱	۴۹۳۶۶	۹۸۵۷۷	..... سیرجان
۳۵۰۹	۹۸۲	۶۲۱	۱۶۴۷	۱۳۷۱۱	۱۱۶۹۷	۲۵۴۰۸	..... شهر بابک
۱۸۵۷	۷۳۸	.	۱۳۷	۱۱۰۲۱	۱۰۰۸۷	۲۱۱۰۸	..... عنبرآباد
۵۰۲	۱۸۸	.	.	۴۷۸۵	۴۸۲۱	۹۶۰۶	..... فاریاب
۳۸۵	۱۱۵	.	۸۶	۵۴۴۴	۴۲۰۸	۹۶۵۲	..... فهرج
۹۹۵	۳۵۲	.	۲۰۱	۱۳۶۵۸	۱۰۶۳۲	۲۴۲۹۰	..... قلعه گنج
۲۲۰۹۸	۱۱۱۱۱	۵۶۷۷	۱۲۶۷۳	۱۳۵۳۳۲	۱۱۸۱۸۳	۲۵۳۵۱۵	..... کرمان
۳۸۶	۱۶۷	۸۳	۱۹۱	۳۷۲۰	۳۵۴۵	۷۲۶۵	..... کوهبنان
۲۲۷۲	۹۴۸	.	۳۴۵	۱۲۶۰۴	۱۱۵۴۷	۲۴۱۵۱	..... کهنوچ
۱۴۵۶	۸۴۶	.	.	۹۷۴۵	۷۲۸۷	۱۷۰۳۲	..... منوجان
۱۱۸۴	۴۰۳	.	۱۰۴	۱۱۲۳۱	۹۱۱۵	۲۰۳۴۶	..... نرماشیر
۱۲۴۵	۵۳۸	.	۱۳۷	۸۳۷۹	۵۸۴۱	۱۴۲۲۰	..... عشایر استان

۱۷-۱۷- قبول شدگان دوره دوم متوسطه (پایه دهم و یازدهم) برحسب پایه و شاخه تحصیلی و جنس (دنباله)

پایه دهم						سال تحصیلی و شهرستان
کاردانش		فنی و حرفه ای		متوسطه نظری		
دختر	پسر	دختر	پسر	علوم انسانی		
				دختر	پسر	
...	...	...	...	...	...	.....۱۳۸۵-۱۳۸۶
...	...	...	...	...	...	..... ۱۳۹۰-۱۳۹۱
...	...	...	...	...	...	.....۱۳۹۵-۱۳۹۶
...	...	...	...	...	...	.....۱۳۹۶-۱۳۹۷
...	...	...	...	...	...	..... ۱۳۹۷-۱۳۹۸
...	...	...	...	...	...	..... ۱۳۹۸-۱۳۹۹
...	...	...	...	...	...	..... ۱۳۹۹-۱۴۰۰
۲۱۴۳۶	۳۳۹۹۲	۴۳۴۸۱	۵۶۶۰۴	۹۹۶۹۲	۵۶۷۱۶	..... ۱۴۰۰-۱۴۰۱
۶۳۱	۸۹۸	۷۱۰	۳۱۱	۱۴۰۸	۱۱۷۴	..... ارزوییه
۱۹۹	۳۲۶	۶۱۹	۱۸۴	۱۵۴۱	۵۹۴	..... انار
۱۶۸	۲۰۴	۵۲۱	۱۳۳۰	۱۴۲۸	۱۶۰۶	..... بافت
۲۰۸	۸۸۳	۴۸۷	۱۳۳۲	۲۸۸۶	۷۷۵	..... بردسیر
۱۹۳۴	۲۳۶۳	۲۲۹۴	۲۹۰۹	۵۹۷۵	۵۷۴۷	..... بم
۱۲۳	۲۰۷۵	۲۷۵۰	۴۸۴۰	۸۰۶۲	۵۴۹۳	..... جیرفت
۳۷	۲۳۷	۲۱۸	۱۶۳	۸۷۶	۵۳۵	..... رابر
۲۴۲	۵۸۹	۵۵۷	۳۴۶	۹۹۹	۶۵۸	..... راور
۱۷۲۵	۲۲۱۹	۴۳۳۵	۳۹۲۰	۷۲۳۵	۳۴۴۹	..... رفسنجان
۸۷۴	۱۱۲۵	۳۸۳	۱۳۳۵	۷۰۷۰	۵۱۴۲	..... رودبار جنوب
۷۱۷	۶۶۸	۳۰۸	۱۶۹	۲۴۸۹	۳۲۲۳	..... ریگان
۱۳۸۹	۱۵۲۱	۱۸۲۸	۲۴۳۹	۵۱۲۷	۱۵۹۰	..... زرنند
۱۳۲۷	۲۹۲۷	۶۱۰۳	۱۲۹۴۴	۷۶۶۲	۱۱۲۹	..... سیرجان
۱۱۱	۱۰۰۲	۱۲۱۲	۱۶۷۳	۱۷۸۴	۲۱۶	..... شهرابک
۷۲۱	۱۰۳۲	۴۰۹	۶۳۴	۲۹۶۲	۲۹۱۲	..... عنبرآباد
۴۱۱	۵۸۱	۶۵	۱۳۸	۱۴۵۲	۱۵۰۶	..... فاریاب
۳۶۷	۵۷۹	۳۸۸	۲۵۰	۲۲۴۲	۱۱۰۳	..... فهرج
۴۸۸	۱۲۶۵	۱۲۵	۲۲۰	۶۰۴۲	۳۶۸۳	..... قلعه گنج
۷۲۴۷	۸۵۱۵	۱۸۶۴۳	۱۸۶۶۱	۱۸۸۶۷	۸۸۹۷	..... کرمان
۲۱۸	۲۷۲	۶۱۲	۸۰۷	۶۴۶	۳۰۵	..... کوهبنان
۳۱۴	۹۵۴	۲۳۸	۹۹۳	۴۰۳۹	۲۴۱۹	..... کهنوج
۷۸۹	۱۳۱۰	۱۰۴	۹۳	۲۸۹۳	۱۲۳۲	..... منوجان
۸۷۰	۱۸۷۱	۱۹۵	۳۵۲	۳۶۸۰	۲۲۰۷	..... نرماشیر
۳۲۶	۵۷۶	۳۷۷	۵۶۱	۲۳۲۷	۱۱۲۱	..... عشایر استان

پایه یازدهم				سال تحصیلی و شهرستان
متوسطه نظری				
علوم تجربی		ریاضی و فیزیک		
دختر	پسر	دختر	پسر	
...	...	...	...	.....۱۳۸۵-۱۳۸۶
...	...	...	...	..... ۱۳۹۰-۱۳۹۱
...	...	...	...	.....۱۳۹۵-۱۳۹۶
...	...	...	...	.....۱۳۹۶-۱۳۹۷
...	...	...	...	..... ۱۳۹۷-۱۳۹۸
...	...	...	...	..... ۱۳۹۸-۱۳۹۹
...	...	...	...	..... ۱۳۹۹-۱۴۰۰
۷۸۲۲۸	۳۶۶۴۷	۱۴۵۱۴	۳۱۳۴۱	..... ۱۴۰۰-۱۴۰۱
۶۲۴	۲۱۹	.	.	..... ارزویییه
۱۰۲۴	۷۲۴	۲۲۰	۳۰۷	..... انار
۲۵۷۲	۱۳۴۸	۲۶۰	۶۰۳	..... بافت
۱۵۵۱	۳۸۳	۳۷۵	۶۱۰	..... بردسیر
۵۹۹۱	۲۹۴۳	۵۶۳	۱۲۵۵	..... بم
۶۸۵۵	۳۸۷۲	۴۸۷	۹۷۷	..... جیرفت
۹۷۲	۳۷۶	.	۱۴۱	..... رابر
۶۵۰	۱۸۰	۱۲۶	۳۰۵	..... راور
۸۷۰۱	۴۶۱۵	۲۰۹۹	۳۹۲۸	..... رفسنجان
۸۹۱	۴۱۰	.	۶۴	..... رودبار جنوب
۸۶۶	۴۴۸	۱۰۱	۹۷	..... ریگان
۳۸۹۱	۱۶۰۵	۸۷۲	۱۷۵۴	..... زرنند
۹۰۵۱	۳۱۳۵	۱۸۴۸	۵۴۶۷	..... سیرجان
۳۲۸۷	۱۱۵۵	۵۶۶	۱۵۹۶	..... شهرابک
۱۷۰۹	۵۶۴	.	۱۷۷	..... عنبرآباد
۳۷۴	۲۱۲	.	.	..... فاریاب
۲۷۷	۱۲۸	.	۶۲	..... فهرج
۹۳۴	۳۳۳	.	۱۷۴	..... قلعه گنج
۲۲۴۰۰	۱۱۲۷۲	۶۸۰۲	۱۳۰۶۴	..... کرمان
۴۸۲	۱۸۷	۷۴	۳۳۵	..... کوهبنان
۲۱۵۵	۱۰۷۶	۱۲۱	۳۷۱	..... کهنوج
۱۰۴۳	۷۳۹	.	.	..... منوجان
۱۰۲۴	۳۲۵	.	.	..... نرماشیر
۹۰۴	۳۹۸	.	۵۴	..... عشایر استان

۱۷-۱۷- قبول شدگان دوره دوم متوسطه (پایه دهم و یازدهم) برحسب پایه و شاخه تحصیلی و جنس (دنباله)

پایه یازدهم						سال تحصیلی و شهرستان
کاردانش		فنی و حرفه ای		متوسطه نظری		
دختر	پسر	دختر	پسر	علوم انسانی		
				دختر	پسر	
...	...	...	...	...	...	.....۱۳۸۵-۱۳۸۶
...	...	...	...	...	...	.....۱۳۹۰-۱۳۹۱
...	...	...	...	...	...	.....۱۳۹۵-۱۳۹۶
...	...	...	...	...	...	.....۱۳۹۶-۱۳۹۷
...	...	...	...	...	...	.....۱۳۹۷-۱۳۹۸
...	...	...	...	...	...	.....۱۳۹۸-۱۳۹۹
...	...	...	...	...	...	.....۱۳۹۹-۱۴۰۰
۱۷۸۸۸	۳۲۰۴۶	۳۹۱۳۳	۵۲۶۸۸	۸۹۷۹۱	۵۲۵۹۵	..... ۱۴۰۰-۱۴۰۱
۶۱۴	۳۰۵	۵۳۰	۳۷۵	۱۳۷۰	۹۳۵	..... ارزویییه
	۵۱۷	۲۱۳	.	۱۴۵۶	۴۹۷	..... انار
۲۵۰	۳۱۳	۳۹۸	۱۱۰۳	۱۸۸۰	۱۷۲۱	..... بافت
۲۳۰	۵۷۳	۴۸۱	۱۹۰۴	۲۶۱۸	۸۰۸	..... بردسیر
۱۷۹۱	۲۴۲۱	۱۷۶۳	۲۴۰۳	۴۸۹۶	۴۲۹۵	..... بم
۱۹۵	۱۷۷۱	۲۰۳۲	۳۶۹۵	۸۰۵۶	۵۵۱۵	..... جیرفت
	۱۵۷	۱۲۶	۲۷۰	۶۵۸	۳۳۴	..... رابر
	۷۲۷	۷۱۹	۳۶۷	۱۰۰۰	۶۶۵	..... راور
۱۶۵۱	۲۳۷۷	۳۷۷۱	۴۱۱۴	۷۵۳۷	۳۱۹۸	..... رفسنجان
۷۸۷	۱۲۰۹	۶۱۰	۶۷۰	۵۹۰۰	۴۵۱۳	..... رودبارجنوب
۱۳۹	۵۰۲	۲۲۸	.	۲۴۰۶	۲۵۰۷	..... ریگان
۵۵۷	۱۳۴۳	۲۰۹۷	۲۶۰۷	۴۱۸۶	۱۸۴۵	..... زرنند
۱۲۹۲	۳۴۳۷	۵۲۷۴	۱۱۰۶۰	۷۴۹۴	۱۳۸۴	..... سیرجان
۹۲	۱۰۵۱	۱۱۷۳	۱۹۹۴	۱۹۲۲	۳۸۱	..... شهرابک
۴۲۲	۸۷۷	۴۰۵	۷۵۱	۲۵۳۶	۲۲۶۵	..... عنبرآباد
۴۶۰	۷۶۶	۱۵۵	۱۱۷	۱۳۶۶	۱۳۱۳	..... فاریاب
۱۳۲	۶۲۲	۳۴۱	۱۴۸	۱۳۱۲	۱۱۱۵	..... فهرج
۵۵۰	۱۲۶۴	۲۳۶	۱۸۶	۴۲۸۸	۲۹۵۴	..... قلعه گنج
۶۲۴۸	۷۲۱۷	۱۷۱۲۸	۱۸۶۱۴	۱۷۰۲۴	۸۱۵۹	..... کرمان
۲۴۵	۳۶۰	۵۷۸	۵۵۱	۴۷۰	۳۷۰	..... کوهبنان
۲۰۲	۱۱۲۹	۲۵۷	۷۸۴	۳۱۲۷	۲۵۲۸	..... کهنوج
۷۷۲	۱۲۸۳	۱۶۱	۱۰۴	۲۵۲۷	۱۶۸۰	..... منوجان
۹۰۹	۱۲۰۸	۱۶۸	۲۶۳	۳۲۰۱	۲۳۸۲	..... نورماشیر
۳۵۰	۶۱۷	۲۸۹	۶۰۸	۲۵۶۱	۱۲۳۱	..... عشایر استان

مأخذ: اداره کل آموزش و پرورش استان کرمان.

۱۷-۱۸- فارغ التحصیلان دوره دوم متوسطه (پایه دوازدهم) برحسب شاخه تحصیلی و جنس

متوسطه نظری				جمع			سال تحصیلی و شهرستان
علوم تجربی		ریاضی و فیزیک		دختر	پسر	جمع	
دختر	پسر	دختر	پسر				
۴۷۱۶	۱۷۴۷	۲۱۵۱	۲۳۴۹	۱۸۴۹۹	۱۴۳۸۷	۳۲۸۸۶	.....۱۳۸۵-۸۶
...	...	...	...	۱۸۵۶۷	۱۰۲۷۸	۲۸۸۴۵	.....۱۳۹۰-۹۱
۵۰۹۴	۲۳۳۲	۹۵۳	۱۷۶۴	۱۱۳۹۰	۸۴۰۲	۱۹۷۹۲	.....۱۳۹۴-۹۵
۱۰۰۶۰	۴۵۱۴	۱۹۲۰	۳۴۳۱	۲۲۲۶۱	۱۵۴۱۱	۳۷۶۷۲	.....۱۳۹۵-۹۶
۵۷۶۶	۲۶۰۳	۸۵۶	۱۶۶۷	۱۳۷۵۲	۱۳۴۱۴	۲۷۱۶۶	.....۱۳۹۶-۹۷
۵۷۷۹	۲۶۰۹	۸۵۹	۱۶۷۵	۱۳۲۹۳	۱۱۰۵۵	۲۴۳۴۸	.....۱۳۹۷-۹۸
۵۵۳۵	۲۷۳۶	۸۸۳	۱۷۶۷	۱۶۰۲۰	۱۶۹۶۸	۳۲۹۸۸	.....۱۳۹۸-۹۹
۵۴۹۱	۲۸۱۶	۶۸۴	۱۶۹۵	۱۵۳۷۴	۱۷۳۷۳	۳۲۷۴۷	.....۱۳۹۹-۱۴۰۰
۴۹	۲۹	۰	۶	۱۸۰	۲۲۴	۴۰۴	.....ارزوئیه
۵۸	۴۴	۰	۲۱	۲۰۱	۱۷۴	۳۷۵	.....انار
۱۹۶	۱۳۱	۶	۲۳	۳۹۸	۵۵۲	۹۵۰	.....بافت
۹۳	۳۴	۲۰	۳۱	۳۴۰	۴۳۸	۷۷۸	.....بردسیر
۳۲۵	۱۹۰	۲۰	۵۴	۸۵۹	۸۴۷	۱۷۰۶	.....بیم
۵۱۲	۳۱۱	۲۰	۵۴	۱۱۱۵	۱۳۱۳	۲۴۲۸	.....جیرفت
۶۱	۲۱	۰	۷	۱۱۸	۱۰۰	۲۱۸	.....رابر
۵۱	۱۷	۹	۲۰	۱۵۲	۱۴۳	۲۹۵	.....راور
۶۶۰	۳۸۰	۷۰	۲۰۳	۱۵۱۶	۱۴۶۰	۲۹۷۶	.....رفسنجان
۶۳	۳۵	۴	۶	۳۸۱	۳۵۳	۷۳۴	.....رودبار جنوب
۷۲	۳۱	۰	۰	۱۹۲	۲۲۰	۴۱۲	.....ریگان
۲۱۵	۹۸	۵۱	۱۰۳	۷۴۲	۱۱۹۱	۱۹۳۳	.....زرند
۶۳۷	۲۳۰	۹۰	۳۳۸	۱۶۶۲	۲۴۸۲	۴۱۴۴	.....سیرجان
۲۵۶	۸۲	۱۶	۸۷	۴۷۷	۵۱۷	۹۹۴	.....شهربابک
۱۱۵	۳۱	۶	۱۱	۳۱۷	۳۶۳	۶۸۰	.....عنبرآباد
۴۵	۱۷	۰	۱	۱۶۰	۱۵۶	۳۱۶	.....فاریاب
۲۲	۸	۸	۶	۱۵۱	۱۴۵	۲۹۶	.....فهرج
۴۸	۳۴	۰	۱۲	۲۹۶	۳۲۹	۶۲۵	.....قلعه گنج
۱۶۱۶	۸۷۵	۳۴۲	۶۷۹	۴۸۴۹	۵۰۹۱	۹۹۴۰	.....کرمان
۲۹	۱۴	۷	۱۴	۱۰۸	۱۶۸	۲۷۶	.....کوهبنان
۱۱۶	۶۴	۹	۱۵	۳۲۸	۳۱۸	۶۴۶	.....کهنوج
۱۱۱	۷۵	۰	۱	۳۴۱	۲۲۹	۵۷۰	.....منوجان
۹۵	۴۲	۶	۱	۳۵۵	۳۸۰	۷۳۵	.....نرماشیر
۴۶	۲۳	۰	۲	۱۳۶	۱۸۰	۳۱۶	.....عشایر استان



## ۱۷-۱۸- فارغ التحصیلان دوره دوم متوسطه بر حسب شاخه تحصیلی و جنس (دنباله)

معارف و هنر		کار و دانش		فنی و حرفه‌ای		متوسطه نظری		سال تحصیلی و شهرستان
						علوم انسانی		
دختر	پسر	دختر	دختر	پسر	پسر	دختر	پسر	
۰۰۰	۰۰۰	۲۷۰۱	۳۴۷۹	۲۹۴۵	۴۲۱۳	۵۹۸۶	۲۵۹۹	.....۱۳۸۵-۸۶
۱۵۸	۲۷	۰۰۰	۰۰۰	۰۰۰	۰۰۰	۰۰۰	۰۰۰	.....۱۳۹۰-۹۱
۳۰۹	۱۴۷	۸۸۵	۱۸۷۰	۹۲۲	۹۲۳	۳۵۳۶	۱۵۱۳	.....۱۳۹۴-۹۵
۲۹۳	۱۵۱	۱۳۲۱	۲۶۳۷	۱۳۶۰	۱۴۹۳	۷۳۰۷	۳۱۸۵	.....۱۳۹۵-۹۶
۱۱۸	۸۷	۱۵۹۶	۴۳۵۰	۱۹۶۰	۳۱۲۰	۳۴۵۶	۱۵۸۷	.....۱۳۹۶-۹۷
۱۱۸	۸۷	۱۱۶۵	۲۱۹۰	۱۹۱۵	۲۹۰۴	۳۴۵۷	۱۵۹۰	.....۱۳۹۷-۹۸
۱۶۸	۱۳۵	۱۹۶۰	۵۷۸۸	۲۶۱۲	۳۹۳۹	۴۸۶۲	۲۶۰۳	.....۱۳۹۸-۹۹
۴۶۰۵	۲۶۲۹	۱۸۶۹	۶۰۵۷	۲۵۳۴	۴۰۳۴	۴۶۰۵	۲۶۲۹	.....۱۳۹۹-۱۴۰۰
۷۰	۷۳	۲۹	۱۱۶	۳۲	۰	۷۰	۷۳	.....ارزوئیه
۹۰	۳۲	۲۸	۷۶	۲۵	۱	۹۰	۳۲	.....انار
۹۶	۷۶	۴۰	۲۲۶	۶۰	۹۶	۹۶	۷۶	.....بافت
۱۵۱	۴۴	۲۲	۲۱۷	۵۴	۱۱۲	۱۵۱	۴۴	.....بردسیر
۱۹۷	۱۵۱	۱۵۶	۲۴۱	۱۲۳	۱۶۷	۱۹۷	۱۵۱	.....بم
۳۹۴	۳۰۴	۲۵	۲۸۸	۱۴۸	۳۳۴	۳۹۴	۳۰۴	.....جیرفت
۵۳	۲۹	۴	۲۳	۰	۲۰	۵۳	۲۹	.....رابر
۵۹	۴۲	۸	۴۱	۲۵	۲۳	۵۹	۴۲	.....راور
۳۳۰	۱۷۵	۲۲۲	۳۵۴	۲۱۳	۳۲۸	۳۳۰	۱۷۵	.....رفسنجان
۱۷۸	۱۱۹	۱۱۴	۱۱۷	۲۲	۷۴	۱۷۸	۱۱۹	.....رودبار جنوب
۱۱۱	۸۸	۹	۸۵	۰	۱۶	۱۱۱	۸۸	.....ریگان
۲۲۷	۱۰۵	۹۵	۶۵۳	۱۲۰	۲۳۲	۲۲۷	۱۰۵	.....زرنند
۴۲۲	۸۳	۱۱۹	۱۰۵۲	۳۹۴	۷۷۹	۴۲۲	۸۳	.....سیرجان
۱۲۷	۳۸	۱۹	۱۳۸	۵۹	۱۷۲	۱۲۷	۳۸	.....شهربابک
۱۲۵	۸۱	۵۷	۱۹۸	۱۴	۴۲	۱۲۵	۸۱	.....عنبرآباد
۷۶	۵۳	۲۴	۷۷	۱۵	۸	۷۶	۵۳	.....فاریاب
۷۴	۴۲	۱۹	۸۳	۲۸	۶	۷۴	۴۲	.....فهرج
۱۸۶	۱۴۶	۶۲	۱۱۶	۰	۲۱	۱۸۶	۱۴۶	.....قلعه گنج
۱۰۸۱	۵۳۲	۶۰۵	۱۵۰۶	۱۱۳۳	۱۴۵۳	۱۰۸۱	۵۳۲	.....کرمان
۳۵	۳۲	۰	۶۱	۳۷	۴۷	۳۵	۳۲	.....کوهینان
۱۴۴	۸۱	۴۹	۹۵	۰	۵۵	۱۴۴	۸۱	.....کهنوج
۱۴۱	۶۷	۸۹	۸۶	۰	۰	۱۴۱	۶۷	.....منوجان
۱۶۰	۱۷۷	۶۹	۱۳۹	۲۵	۲۱	۱۶۰	۱۷۷	.....نرماشیر
۷۸	۵۹	۵	۶۹	۷	۲۷	۷۸	۵۹	.....عشایراستان

مأخذ: اداره کل آموزش و پرورش استان کرمان.

۱۷-۱۹- سوادآموزان تحت پوشش دوره‌های نهضت سوادآموزی در نقاط شهری و روستایی

نقاط روستایی <sup>(۳)</sup>			نقاط شهری			کل			سال و دوره <sup>(۱)</sup>
زن	مرد	جمع	زن	مرد	جمع	زن	مرد	جمع	
دوره سوادآموزی .....									
۱۵۸۱۵	۴۹۷۲	۲۰۷۸۷	۸۵۱۶	۲۶۷۸	۱۱۱۹۴	۲۴۳۳۱	۷۶۵۰	۳۱۹۸۱	..... ۱۳۸۶-۱۳۸۵
۱۰۷۷۷	۲۵۸۴	۱۳۳۶۱	۳۸۸۱	۱۴۸۱	۵۳۶۲	۱۴۶۵۸	۴۰۶۵	۱۸۷۲۳	..... ۱۳۹۱-۱۳۹۰
۴۳۲۶	۳۷۸۲	۸۱۰۸	۳۴۵۳	۲۵۵۶	۶۰۰۹	۷۷۷۹	۶۳۳۸	۱۴۱۱۷	..... ۱۳۹۶-۱۳۹۵
۳۰۲۱	۲۴۷۰	۵۴۹۱	۲۵۸۸	۱۷۲۵	۴۳۱۳	۵۶۰۹	۴۱۹۵	۹۸۰۴	..... ۱۳۹۷-۱۳۹۶
۱۸۵۹	۱۲۷۱	۳۱۳۰	۴۰۰۴	۱۸۴۵	۵۸۴۹	۵۸۶۳	۳۱۱۶	۸۹۷۹	..... ۱۳۹۸-۱۳۹۷
۱۷۹۰	۱۳۸۸	۳۱۷۸	۲۳۷۵	۹۶۳	۳۳۳۸	۴۱۶۵	۲۳۵۱	۶۵۱۶	..... ۱۳۹۹-۱۳۹۸
۱۷۱۸	۶۴۷	۲۳۶۵	۱۷۵۷	۳۶۴	۲۱۲۱	۳۴۷۵	۱۰۱۱	۴۴۸۶	..... ۱۴۰۰-۱۳۹۹
۱۳۲۸	۴۱۷	۱۷۴۵	۱۵۱۱	۵۳۸	۲۰۴۹	۲۸۳۹	۹۹۵	۳۸۳۴	..... ۱۴۰۱-۱۴۰۰
دوره انتقال .....									
۵۸۱۸	۱۳۵۳	۷۱۷۱	۳۱۳۴	۷۲۹	۳۸۶۳	۸۹۵۲	۲۰۸۲	۱۱۰۳۴	..... ۱۳۸۶-۱۳۸۵
.	.	.	.	.	.	.	.	.	..... ۱۳۹۱-۱۳۹۰
۴۷۸۹	۱۵۱۳	۶۳۰۲	۲۴۵۰	۵۲۷	۲۹۷۷	۷۲۳۹	۲۰۴۰	۹۲۷۹	..... ۱۳۹۶-۱۳۹۵
۱۴۶۸	۴۸۹	۱۹۵۷	۱۱۹۱	۲۲۶	۱۴۱۷	۲۶۵۹	۷۱۵	۳۳۷۴	..... ۱۳۹۷-۱۳۹۶
۱۰۲۶	۱۹۶	۱۲۲۲	۹۰۵	۱۶۷	۱۰۷۲	۱۹۳۱	۳۶۳	۲۲۹۴	..... ۱۳۹۸-۱۳۹۷
۲۶۶۴	۴۸۱	۳۱۴۵	۳۹۸۲	۶۸۶	۴۶۶۸	۶۶۴۶	۱۱۶۷	۷۸۱۳	..... ۱۳۹۹-۱۳۹۸
۲۲۱۰	۱۹	۲۲۲۹	۱۶۳۴	۳۰۵	۱۹۳۹	۳۸۴۴	۳۲۴	۴۱۶۸	..... ۱۴۰۰-۱۳۹۹
۱۴۲۹	۱۲۵	۱۵۵۴	۱۲۱۰	۲۷۶	۱۴۸۶	۲۶۳۹	۴۰۱	۳۰۴۰	..... ۱۴۰۱-۱۴۰۰
دوره تحکیم .....									
۳۹۲۳	۲۰۷	۴۱۳۰	۶۴۱۰	۳۳۸	۶۷۴۸	۱۰۳۳۳	۵۴۵	۱۰۸۷۸	..... ۱۳۸۶-۱۳۸۵
۱۴۴۰	۴۰	۱۴۸۰	۱۴۴۰	۴۰	۱۴۸۰	۲۸۸۰	۸۰	۲۹۶۰	..... ۱۳۹۱-۱۳۹۰
۱۳۴۳	۶۹۳	۲۰۳۶	۶۷۳	۳۳۱	۱۰۰۴	۲۰۱۶	۱۰۲۴	۳۰۴۰	..... ۱۳۹۶-۱۳۹۵
۴۹۰	۲۱۰	۷۰۰	۲۲۵	۷۵	۳۰۰	۷۱۵	۲۸۵	۱۰۰۰	..... ۱۳۹۷-۱۳۹۶
۷۱۸	۲۱۱	۹۲۹	۶۳۹	۶۸	۷۰۷	۱۳۵۷	۲۷۹	۱۶۳۶	..... ۱۳۹۸-۱۳۹۷
۱۷۳۰	۴۹۶	۲۲۲۶	۱۶۱۳	۲۸۲	۱۸۹۵	۳۳۴۳	۷۷۸	۴۱۲۱	..... ۱۳۹۹-۱۳۹۸
۱۲۰۲	۲۴۵	۱۴۴۷	۸۶	۷۲۲	۸۰۸	۱۲۸۸	۹۶۷	۲۲۵۵	..... ۱۴۰۰-۱۳۹۹
۱۰۴۱	۱۸۲	۱۲۲۳	۶۲۵	۱۱۸	۷۴۳	۱۶۶۶	۳۰۰	۱۹۶۶	..... ۱۴۰۱-۱۴۰۰

(۱) از سال ۱۳۹۰ نظام آموزشی به دوره های سوادآموزی، انتقال و تحکیم تغییر یافت.  
 (۲) شامل اطلاعات مربوط به عشایر تحت پوشش سازمان نهضت سوادآموزی نیز می باشد...  
 مأخذ - مدیریت نهضت سوادآموزی استان کرمان.


۱۷-۲۰- قبول شدگان دوره های<sup>(۱)</sup> نهضت سوادآموزی برحسب جنس

سوادآموزی		جمع کل			سال
زن	مرد	زن	مرد	جمع	
۲۰۷۴۴	۶۵۲۹	۲۸۴۳۰	۸۳۲۷	۳۶۷۵۷	.....۱۳۸۵
۱۲۱۳۴	۳۲۷۷	۱۴۵۷۵	۳۴۱۷	۱۷۹۹۲	.....۱۳۹۰
۵۴۳۳	۳۸۷۸	۱۱۸۷۵	۶۰۱۶	۱۷۸۹۱	.....۱۳۹۵
۴۹۵۴	۲۹۹۵	۷۰۱۰	۳۶۲۸	۱۰۶۳۸	.....۱۳۹۶
۳۹۷۴	۱۶۶۴	۵۸۶۰	۲۰۰۱	۷۸۶۱	.....۱۳۹۷
۲۴۱۵	۷۸۹	۵۵۷۸	۱۳۱۳	۶۸۹۱	.....۱۳۹۸
۱۵۸۴	۴۲۴	۴۳۲۰	۸۲۸	۵۱۴۸	.....۱۳۹۹
۱۷۳۴	۴۵۶	۴۰۴۸	۷۸۰	۴۵۲۸	.....۱۴۰۰

تحکیم		انتقال		سال
زن	مرد	زن	مرد	
...	...	۷۶۸۶	۱۷۹۸	.....۱۳۸۵
۲۴۴۱	۱۴۰	...	...	.....۱۳۹۰
۱۴۴۱	۷۶۸	۵۰۰۱	۱۳۷۰	.....۱۳۹۵
۴۰۳	۱۷۲	۱۶۵۳	۴۶۱	.....۱۳۹۶
۷۹۰	۱۷۲	۱۰۹۶	۱۶۵	.....۱۳۹۷
۱۰۲۹	۱۸۶	۲۱۳۴	۳۳۸	.....۱۳۹۸
۶۸۴	۱۰۶	۲۰۵۲	۲۹۸	.....۱۳۹۹
۷۶۷	۱۱۷	۱۵۴۷	۲۰۷	.....۱۴۰۰

(۱) از سال ۱۳۹۰ نظام آموزشی به دوره های سوادآموزی، انتقال و تحکیم تغییر یافت.  
 مأخذ: مدیریت نهضت سوادآموزی استان کرمان.

۱۷-۲- سوادآموزان تحت پوشش دوره های نهضت سوادآموزی سال ۱۴۰۰



۲۱-۱۷- آموزشگران دانشگاهی تماموقت مؤسسات آموزش عالی برحسب جنس

سال تحصیلی وشهرستان	جمع	مرد	زن
.....۱۳۸۵-۱۳۸۶	۹۴۹	۴۴۶	۵۰۳
.....۱۳۹۰-۱۳۹۱	۲۶۷۰	۱۹۸۷	۶۸۳
.....۱۳۹۵-۱۳۹۶	۲۹۹۹	۲۰۸۱	۹۱۸
.....۱۳۹۶-۱۳۹۷	۳۳۲۳	۲۲۲۶	۱۰۹۷
.....۱۳۹۷-۱۳۹۸	۳۱۰۲	۲۰۸۵	۱۰۱۷
.....۱۳۹۸-۱۳۹۹	۳۳۳۱	۲۱۹۰	۱۱۴۱
.....۱۳۹۹-۱۴۰۰	۲۴۰۳	۱۵۵۸	۸۴۵
.....۱۴۰۰-۱۴۰۱	۳۲۴۶	۲۰۴۳	۱۲۰۳
.....ارزوئیه	۰	۰	۰
.....انار	۳	۳	۰
.....بافت	۱۹	۱۳	۶
.....بردسیر	۱۱	۴	۷
.....بم	۱۳۹	۷۷	۶۲
.....جیرفت	۲۰۲	۱۳۲	۷۰
.....رابر	۱	۱	۰
.....راور	۳	۲	۱
.....رفسنجان	۵۲۶	۳۴۵	۱۸۱
.....رودبار جنوب	۰	۰	۰
.....ریگان	۲	۰	۲
.....زرنند	۳۵	۲۰	۱۵
.....سیرجان	۱۵۵	۸۸	۶۷
.....شهربابک	۷	۳	۴
.....عنبرآباد	۳	۲	۱
.....فاریاب	۰	۰	۰
.....فهرج	۱	۰	۱
.....قلعه گنج	۱	۱	۰
.....کرمان	۱۴۰۱	۸۹۷	۵۰۴
.....کوهبنان	۰	۰	۰
.....کهنوج	۶	۳	۳
.....منوجان	۱	۱	۰
.....نرماشیر	۰	۰	۰
.....نامشخص	۷۳۰	۴۵۱	۲۷۹

مأخذ: وزارت علوم، تحقیقات و فناوری، موسسه پژوهش وبرنامه ریزی آموزش عالی.

## ۱۷-۲۲- آموزشگران دانشگاهی تمام وقت موسسات آموزش عالی برحسب رتبه علمی

آموزشگران دانشگاهی غیر هیأت علمی	غیر هیئت علمی					جمع	سال و شهرستان
	مربی آموزشیار	مربی	استادیار	دانشیار	استاد		
۱۱۱	۱۲	۳۶۹	۳۹۳	۳۶	۲۸	۹۴۹	.....۱۳۸۵-۱۳۸۶
۳۲۴	۱۲۰	۱۱۴۱	۸۳۷	۱۷۸	۷۰	۲۶۷۰	.....۱۳۹۰-۱۳۹۱
۵۲	۱۰	۹۵۷	۱۴۸۸	۳۱۵	۱۷۷	۲۹۹۹	.....۱۳۹۵-۱۳۹۶
۳۳	۴	۹۵۴	۱۷۹۱	۳۵۱	۱۹۰	۳۳۲۳	.....۱۳۹۶-۱۳۹۷
۳۳	۳	۸۶۱	۱۶۶۸	۳۵۹	۱۷۸	۳۱۰۲	.....۱۳۹۷-۱۳۹۸
۳۹	۳	۸۵۸	۱۸۳۸	۴۰۱	۱۹۲	۳۳۳۱	.....۱۳۹۸-۱۳۹۹
۳۴	.	۴۰۶	۱۳۷۹	۴۱۰	۱۷۴	۲۴۰۳	.....۱۳۹۹-۱۴۰۰
۲۷	۱	۶۸۰	۱۸۲۶	۵۱۰	۲۰۲	۳۲۴۶	.....۱۴۰۰-۱۴۰۱
.	.	.	.	.	.	.	.....ارزوئیه
.	.	۲	۱	.	.	۳	.....انار
۱	.	۱۰	۶	۲	.	۱۹	.....بافت
.	.	۳	۶	۲	.	۱۱	.....بردسیر
.	.	۶۳	۷۴	۲	.	۱۳۹	.....بم
۲	.	۵۰	۱۳۴	۱۶	.	۲۰۲	.....جیرفت
.	.	۱	.	.	.	۱	.....رابر
.	.	۲	۱	.	.	۳	.....راور
.	.	۵۶	۳۵۰	۹۲	۲۸	۵۲۶	.....رفسنجان
.	.	.	.	.	.	.	.....رودبار جنوب
.	.	۲	.	.	.	۲	.....ریگان
۱	.	۱۷	۱۵	۲	.	۳۵	.....زرنند
۱	۱	۵۸	۸۵	۱۰	.	۱۵۵	.....سیرجان
.	.	۴	۳	.	.	۷	.....شهربابک
.	.	۳	.	.	.	۳	.....عنبرآباد
.	.	.	.	.	.	.	.....فاریاب
.	.	.	۱	.	.	۱	.....فهرج
.	.	۱	.	.	.	۱	.....قلعه گنج
۲۲	.	۹۵	۷۵۵	۳۵۸	۱۷۱	۱۴۰۱	.....کرمان
.	.	.	.	.	.	.	.....کوهینان
.	.	۳	۳	.	.	۶	.....کهنوج
.	.	.	۱	.	.	۱	.....منوجان
.	.	.	.	.	.	.	.....نرماشیر
.	.	۳۱۰	۳۹۱	۲۶	۳	۷۳۰	.....نامشخص

مأخذ: وزارت علوم، تحقیقات و فناوری، موسسه پژوهش و برنامه ریزی آموزش عالی.

۲۳-۱۷- ثبت نام شدگان جدید دوره های مختلف تحصیلی موسسات آموزش عالی برحسب گروه عمده رشته

تحصیلی و جنس

کارشناسی (لیسانس)			کاردانی (فوق دیپلم)			جمع کل			سال تحصیلی و گروه عمده رشته تحصیلی
زن	مرد	جمع	زن	مرد	جمع	زن	مرد	جمع	
۹۱۴۳	۶۲۸۱	۱۵۴۲۴	۴۸۸۷	۶۴۴۵	۱۱۳۳۲	۱۴۶۹۶	۱۳۴۶۱	۲۸۱۵۷	.....۱۳۸۵-۸۶
۱۵۰۹۴	۱۱۳۶	۱۶۲۳۰	۴۱۶۰	۷۲۴۰	۱۱۴۰۰	۲۲۴۸۵	۲۲۰۸۰	۴۴۵۶۵	.....۱۳۹۰-۹۱
۱۰۱۱۶	۹۷۶۸	۱۹۸۸۴	۲۷۶۲	۷۴۶۷	۱۰۲۲۹	۱۷۱۵۵	۲۱۹۶۱	۳۹۱۱۶	.....۱۳۹۵-۹۶
۹۶۹۳	۹۰۰۱	۱۸۶۹۴	۳۱۶۹	۷۳۷۶	۱۰۵۴۵	۱۶۰۴۵	۱۹۸۲۲	۳۵۸۶۷	.....۱۳۹۶-۹۷
۹۸۶۳	۸۴۶۶	۱۸۳۲۹	۱۳۷۸	۲۶۵۸	۴۰۳۶	۱۴۴۸۶	۱۴۵۱۱	۲۸۹۹۷	.....۱۳۹۷-۹۸
۱۰۱۴۴	۹۵۰۶	۱۹۶۵۰	۲۵۵۲	۵۵۹۷	۸۱۴۹	۱۵۲۵۴	۱۷۷۷۲	۳۳۰۲۶	.....۱۳۹۸-۹۹
۷۷۵۴	۵۸۳۸	۱۳۵۹۲	۱۷۲۹	۴۰۸۴	۵۸۱۳	۱۱۳۷۰	۱۱۹۶۱	۲۳۳۳۱	.....۱۳۹۹-۱۴۰۰
<b>۱۰۵۸</b>	<b>۹۷۷۲</b>	<b>۲۰۳۶۰</b>	<b>۲۹۱۹</b>	<b>۵۹۹۰</b>	<b>۸۹۰۹</b>	<b>۱۶۴۹۲</b>	<b>۱۸۶۱۷</b>	<b>۳۵۱۰۹</b>	..... <b>۱۴۰۰-۱۴۰۱</b>
۸۷۹	۴۴۳	۱۳۲۲	۱۶۴	۷۵	۲۳۹	۱۷۳۷	۹۳۴	۲۶۷۱	.....علوم پزشکی
۶۴۲۸	۴۱۳۷	۱۰۵۶۵	۱۴۶۲	۱۲۸۹	۲۷۵۱	۹۳۶۱	۶۵۸۷	۱۵۹۴۸	.....علوم انسانی
۹۶۶	۴۵۰	۱۴۱۶	۲۵	۶	۳۱	۱۳۰۵	۵۹۶	۱۹۰۱	.....علوم پایه
۱۱۸۱	۴۱۲۲	۵۳۰۳	۴۶۹	۴۳۰۰	۴۷۶۹	۱۸۱۷۹	۹۳۴۱	۱۱۲۲۰	.....فنی و مهندسی
۴۲۸	۳۲۱	۷۴۹	۳۲	۱۳۱	۱۶۳	۶۶۵	۶۱۰	۱۲۷۵	.....کشاورزی، ودامپزشکی
۷۰۶	۲۹۹	۱۰۰۵	۷۶۷	۱۸۹	۹۵۶	۱۵۴۵	۵۴۹	۲۰۹۴	.....هنر

دکترای تخصصی			دکترای حرفه ای			کارشناسی ارشد (فوق لیسانس)			سال تحصیلی و گروه عمده رشته تحصیلی
زن	مرد	جمع	زن	مرد	جمع	زن	مرد	جمع	
۲۲	۴۱	۶۳	۱۸۰	۱۳۲	۳۱۲	۴۶۴	۵۶۲	۱۰۲۶	.....۱۳۸۵-۸۶
۹۵	۱۰۹	۲۰۴	۲۳۳	۱۶۴	۳۹۷	۲۹۰۳	۳۲۰۱	۶۱۰۴	.....۱۳۹۰-۹۱
۲۹۷	۳۶۷	۶۶۴	۳۱۵	۳۰۳	۶۱۸	۳۶۶۵	۴۰۵۶	۷۷۲۱	.....۱۳۹۵-۹۶
۳۱۰	۲۸۰	۵۹۰	۲۸۴	۲۷۵	۵۵۹	۲۵۸۹	۲۸۹۰	۵۴۷۹	.....۱۳۹۶-۹۷
۳۳۷	۳۵۷	۶۹۴	۳۳۵	۳۶۹	۷۰۴	۲۵۷۳	۲۶۶۱	۵۲۳۴	.....۱۳۹۷-۹۸
۲۹۲	۲۵۸	۵۵۰	۳۱۳	۳۱۹	۶۳۲	۱۹۵۳	۲۰۹۲	۴۰۴۵	.....۱۳۹۸-۹۹
۱۸۶	۱۵۶	۳۴۲	۲۸۷	۳۰۵	۵۹۲	۱۴۱۴	۱۵۷۸	۲۹۹۲	.....۱۳۹۹-۱۴۰۰
<b>۲۸۱</b>	<b>۳۱۸</b>	<b>۵۹۹</b>	<b>۳۵۳</b>	<b>۳۴۲</b>	<b>۶۹۵</b>	<b>۲۳۵۱</b>	<b>۲۱۹۵</b>	<b>۴۵۴۶</b>	..... <b>۱۴۰۰-۱۴۰۱</b>
۹۹	۵۱	۱۵۰	۳۲۱	۳۰۸	۶۲۹	۲۷۴	۵۷	۳۳۱	.....علوم پزشکی
۸۲	۱۳۷	۲۱۹	.	.	.	۱۳۸۹	۱۰۲۴	۲۴۱۳	.....علوم انسانی
۳۹	۲۸	۶۷	.	.	.	۲۷۵	۱۱۲	۳۸۷	.....علوم پایه
۲۴	۶۹	۹۳	.	.	.	۲۰۵	۸۵۰	۱۰۵۵	.....فنی و مهندسی
۲۷	۲۱	۴۸	۳۲	۳۴	۶۶	۱۴۶	۱۰۳	۲۴۹	.....کشاورزی، ودامپزشکی
۱۰	۱۲	۲۲	.	.	.	۶۲	۴۹	۱۱۱	.....هنر

مأخذ: وزارت علوم، تحقیقات و فناوری، موسسه پژوهش و برنامه ریزی آموزش عالی.

۲۴-۱۷- ثبت نام شدگان جدید دوره های مختلف تحصیلی موسسات آموزش عالی به تفکیک نوع وابستگی به

دستگاه اجرایی برحسب جنس

کارشناسی (لیسانس)			کاردانی (فوق دیپلم)			جمع کل			سال تحصیلی و نوع وابستگی به دستگاه اجرایی
زن	مرد	جمع	زن	مرد	جمع	زن	مرد	جمع	
۹۱۴۳	۶۲۸۱	۱۵۴۲۴	۴۸۱۷	۶۴۴۵	۱۱۳۳۲	۱۴۶۹۶	۱۳۴۶۱	۲۸۱۵۷	.....۱۳۸۵-۸۶
۱۵۰۹۴	۱۱۳۶	۱۶۲۳۰	۴۱۶۰	۷۲۴۰	۱۱۴۰۰	۲۲۴۸۵	۲۲۰۸۰	۴۴۵۶۵	.....۱۳۹۰-۹۱
۱۰۱۱۶	۹۷۶۸	۱۹۸۸۴	۲۷۶۲	۷۴۶۷	۱۰۲۲۹	۱۷۱۵۵	۲۱۹۶۱	۳۹۱۱۶	.....۱۳۹۵-۹۶
۹۶۹۳	۹۰۰۱	۱۸۶۹۴	۳۱۶۹	۷۳۷۶	۱۰۵۴۵	۱۶۰۴۵	۱۹۸۲۲	۳۵۸۶۷	.....۱۳۹۶-۹۷
۹۸۶۳	۸۴۶۶	۱۸۳۲۹	۱۳۷۸	۲۶۵۸	۴۰۳۶	۱۴۴۸۶	۱۴۵۱۱	۲۸۹۹۷	.....۱۳۹۷-۹۸
۱۰۱۴۴	۹۵۰۶	۱۹۶۵۰	۲۵۵۲	۵۵۹۷	۸۱۴۹	۱۵۲۵۴	۱۷۷۷۲	۳۳۰۲۶	.....۱۳۹۸-۹۹
۷۷۵۴	۵۸۳۸	۱۳۵۹۲	۱۷۲۹	۴۰۸۴	۵۸۱۳	۱۱۳۷۰	۱۱۹۶۱	۲۳۳۳۱	.....۱۳۹۸-۱۴۰۰
<b>۱۰۵۸</b>	<b>۹۷۷۲</b>	<b>۲۰۳۶</b>	<b>۲۹۱</b>	<b>۵۹۹۰</b>	<b>۸۹۰۹</b>	<b>۱۶۴۹۲</b>	<b>۱۸۶۱۷</b>	<b>۳۵۱۰۹</b>	..... <b>۱۴۰۰-۱۴۰۱</b>
۳۰۰۹	۲۱۰۹	۵۱۱۸	۵۱	۱۵	۶۶	۴۱۴۷	۳۲۳۶	۷۳۸۳	.....وزارت علوم،تحقیقات و فناوری
۲۳۸۹	۱۲۳۹	۳۶۲۸	.	.	.	۲۴۷۹	۱۳۱۸	۳۷۹۷	.....دانشگاه پیام نور
۱۹۲	۸۶۰	۱۰۵۲	۳۳۱	۱۱۸۵	۱۵۰۶	۵۱۳	۲۰۴۵	۲۵۵۸	.....دانشگاه جامع علمی و کاربردی
۳۶۷	۵۵۳	۹۲۰	۱۳۲۶	۲۱۷۹	۳۵۰۵	۱۶۹۳	۲۷۳۲	۴۴۲۵	.....دانشگاه فنی و حرفه ای
۲۲۰	۴۴۱	۶۶۱	.	.	.	۲۳۵	۴۴۵	۶۸۰	.....دانشگاه فرهنگیان
۷۶۹	۳۹۲	۱۱۶۱	۱۳	۴۸	۶۱	۱۳۱۵	۸۲۴	۲۱۳۹	.....وزارت بهداشت،درمان و آموزش پزشکی
.	.	.	.	.	.	.	.	.	.....سایردستگاههای اجرایی
۳۲۸۸	۳۷۹۴	۷۰۸۲	۱۱۷۸	۲۴۶۲	۳۶۴۰	۵۵۵۸	۷۳۲۶	۱۲۸۸۴	.....دانشگاه آزاد اسلامی
۳۵۴	۳۸۴	۷۳۸	۳۰	۱۰۱	۱۳۱	۵۵۲	۶۹۱	۱۲۴۳	.....غیردولتی-غیرانتفاعی

دکترای تخصصی			دکترای حرفه ای			کارشناسی ارشد (فوق لیسانس)			سال تحصیلی و نوع وابستگی به دستگاه اجرایی
زن	مرد	جمع	زن	مرد	جمع	زن	مرد	جمع	
۲۲	۴۱	۶۳	۱۸۰	۱۳۲	۳۱۲	۴۶۴	۵۶۲	۱۰۲۶	.....۱۳۸۵-۸۶
۹۵	۱۰۹	۲۰۴	۲۳۳	۱۶۴	۳۹۷	۲۹۰۳	۳۲۰۱	۶۱۰۴	.....۱۳۹۰-۹۱
۲۹۷	۳۶۷	۶۶۴	۳۱۵	۳۰۳	۶۱۸	۳۶۶۵	۴۰۵۶	۷۷۲۱	.....۱۳۹۵-۹۶
۳۱۰	۲۸۰	۵۹۰	۲۸۴	۲۷۵	۵۵۹	۲۵۸۹	۲۸۹۰	۵۴۷۹	.....۱۳۹۶-۹۷
۳۳۷	۳۵۷	۶۹۴	۳۳۵	۳۶۹	۷۰۴	۲۵۷۳	۲۶۶۱	۵۲۳۴	.....۱۳۹۷-۹۸
۲۹۲	۲۵۸	۵۵۰	۳۱۳	۳۱۹	۶۳۲	۱۹۵۳	۲۰۹۲	۴۰۴۵	.....۱۳۹۸-۹۹
۱۸۶	۱۵۶	۳۴۲	۲۸۷	۳۰۵	۵۹۲	۱۴۱۴	۱۵۷۸	۲۹۹۲	.....۱۳۹۹-۱۴۰۰
<b>۲۸۱</b>	<b>۳۱۸</b>	<b>۵۹۹</b>	<b>۳۵۳</b>	<b>۳۴۲</b>	<b>۶۹۵</b>	<b>۲۳۵۱</b>	<b>۲۱۹۵</b>	<b>۴۵۴۶</b>	..... <b>۱۴۰۰-۱۴۰۱</b>
۸۰	۸۶	۱۶۶	۲۳	۲۷	۵۰	۹۸۴	۹۹۹	۱۹۸۳	.....وزارت علوم،تحقیقات و فناوری
۱	۲	۳	.	.	.	۸۹	۷۷	۱۶۶	.....دانشگاه پیام نور
.	.	.	.	.	.	.	.	.	.....دانشگاه جامع علمی و کاربردی
.	.	.	.	.	.	.	.	.	.....دانشگاه فنی و حرفه ای
.	.	.	.	.	.	۱۵	۴	۱۹	.....دانشگاه فرهنگیان
۱۰۷	۵۷	۱۶۴	۳۰۰	۲۸۹	۵۸۹	۱۲۶	۳۸	۱۶۴	.....وزارت بهداشت،درمان و آموزش پزشکی
.	.	.	.	.	.	.	.	.	.....سایردستگاههای اجرایی
۹۳	۱۷۳	۲۶۶	۳۰	۲۶	۵۶	۹۶۹	۸۷۱	۱۸۴۰	.....دانشگاه آزاد اسلامی
.	.	.	.	.	.	۱۶۸	۲۰۶	۳۷۴	.....غیردولتی-غیرانتفاعی

مأخذ: وزارت علوم،تحقیقات و فناوری.موسسه پژوهش وبرنامه ریزی آموزش عالی.

کارشناسی (لیسانس)			کاردانی (فوق دیپلم)			جمع کل			سال تحصیلی و شهرستان
زن	مرد	جمع	زن	مرد	جمع	زن	مرد	جمع	
۱۰۵۸۸	۹۷۷۲	۲۰۳۶۰	۲۹۱۹	۵۹۹۰	۸۹۰۹	۱۶۴۹۲	۱۸۶۱۷	۳۵۱۰۹	کل استان.....
.	۱۰	۱۰	.	۱۶	۱۶	.	۲۶	۲۶	ارزوئیه.....
۶۷	۴۶	۱۱۳	.	.	.	۶۷	۴۶	۱۱۳	انار.....
۲۰۶	۱۰۰	۳۰۶	.	۵۴	۵۴	۲۱۷	۱۵۸	۳۷۵	بافت.....
۹۴	۳۳	۱۲۷	.	.	.	۹۴	۳۳	۱۲۷	بردسیر.....
۵۱۵	۴۶۱	۹۷۶	۱۵۸	۲۱۳	۳۷۱	۷۰۲	۷۰۸	۱۴۱۰	بم.....
۵۴۹	۳۷۵	۹۲۴	۲	۲۳۱	۲۳۳	۶۰۱	۶۵۸	۱۲۵۹	جیرفت.....
.	.	.	.	.	.	.	.	.	رابر.....
۶۱	۳۰	۹۱	.	.	.	۶۱	۳۰	۹۱	راور.....
۱۵۷۰	۱۰۰۲	۲۵۷۲	۱۶۸	۱۹۴	۳۶۲	۲۱۶۸	۱۵۲۴	۳۶۹۲	رفسنجان.....
۳۹	۲۲	۶۱	.	.	.	۳۹	۲۲	۶۱	رودبار جنوب.....
۸۳	۹۰	۱۷۳	.	.	.	۸۳	۹۰	۱۷۳	ریگان.....
۲۲۸	۳۲۳	۵۵۱	۳۷	۲۹۲	۳۲۹	۲۶۸	۶۳۹	۹۰۷	زرنند.....
۶۹۹	۴۱۴	۱۱۱۳	۲۹۱	۲۳۱	۵۲۲	۱۰۲۰	۷۵۲	۱۷۷۲	سیرجان.....
۷۳	۸۰	۱۵۳	۳۴	۲۴۸	۲۸۲	۱۰۷	۳۲۸	۴۳۵	شهربابک.....
.	.	.	.	.	.	.	.	.	عنبرآباد.....
.	.	.	.	.	.	.	.	.	فاریاب.....
.	.	.	.	.	.	.	.	.	فهرج.....
.	.	.	.	.	.	.	.	.	قلعه گنج.....
۲۹۷۲	۲۸۲۷	۵۷۹۹	۱۰۵۱	۲۰۴۹	۳۱۰۰	۵۳۶۳	۶۱۱۲	۱۱۴۷۵	کرمان.....
.	.	.	.	.	.	.	.	.	کوهبنان.....
۸۱	۸۰	۱۶۱	.	.	.	۸۱	۸۰	۱۶۱	کهنوج.....
۶۳	۸۵	۱۴۸	.	.	.	۶۳	۸۵	۱۴۸	منوجان.....
.	.	.	.	.	.	.	.	.	نرماشیر.....
۳۲۸۸	۳۷۹۴	۷۰۸۲	۱۱۷۸	۲۴۶۲	۳۶۴۰	۵۵۵۸	۷۳۲۶	۱۲۸۸۴	نامشخص.....



۱۷-۲۵- ثبت نام شدگان جدید دوره های مختلف تحصیلی موسسات آموزش عالی برحسب جنس و شهرستان : ۱۴۰۱-۱۴۰۰ (دنباله)

دکترای تخصصی			دکترای حرفه ای			کارشناسی ارشد (فوق لیسانس)			شهرستان
زن	مرد	جمع	زن	مرد	جمع	زن	مرد	جمع	
۲۸۱	۳۱۸	۵۹۹	۳۵۳	۳۴۲	۶۹۵	۲۳۵۱	۲۱۹۵	۴۵۴۶	کل استان.....
.	.	.	.	.	.	.	.	.	ارزوئیه .....
.	.	.	.	.	.	.	.	.	انار.....
.	.	.	.	.	.	۱۱	۴	۱۵	بافت .....
.	.	.	.	.	.	.	.	.	بردسیر .....
.	.	.	۲۸	۲۳	۵۱	۱	۱۱	۱۲	بم .....
.	.	.	۱۸	۲۸	۴۶	۳۲	۲۴	۵۶	جیرفت .....
.	.	.	.	.	.	.	.	.	رابر .....
.	.	.	.	.	.	.	.	.	راور .....
۳۲	۱۲	۴۴	۶۵	۶۲	۱۲۷	۳۳۳	۲۵۴	۵۸۷	رفسنجان .....
.	.	.	.	.	.	.	.	.	رودبار جنوب .....
.	.	.	.	.	.	.	.	.	ریگان.....
.	.	.	.	.	.	۳	۲۴	۲۷	زرنند .....
.	.	.	۹	۱۴	۲۳	۲۱	۹۳	۱۱۴	سیرجان .....
.	.	.	.	.	.	.	.	.	شهربابک .....
.	.	.	.	.	.	.	.	.	عنبرآباد.....
.	.	.	.	.	.	.	.	.	فاریاب .....
.	.	.	.	.	.	.	.	.	فهرج.....
.	.	.	.	.	.	.	.	.	قلعه گنج .....
۱۵۶	۱۳۳	۲۸۹	۲۰۳	۱۸۹	۳۹۲	۹۸۱	۹۱۴	۱۸۹۵	کرمان .....
.	.	.	.	.	.	.	.	.	کوهبنان.....
.	.	.	.	.	.	.	.	.	کهنوج .....
.	.	.	.	.	.	.	.	.	منوجان .....
.	.	.	.	.	.	.	.	.	نرماشیر .....
۹۳	۱۷۳	۲۶۶	۳۰	۲۶	۵۶	۹۶۹	۸۷۱	۱۸۴۰	نامشخص.....

مأخذ: وزارت علوم، تحقیقات و فناوری، موسسه پژوهش و برنامه ریزی آموزش عالی.

۱۷-۲۶ - دانشجویان دوره های مختلف تحصیلی موسسات آموزش عالی بر حسب گروه عمده رشته تحصیلی و جنس

کارشناسی (لیسانس)			کاردانی (فوق دیپلم)			جمع کل			سال تحصیلی و گروه عمده رشته تحصیلی
زن	مرد	جمع	زن	مرد	جمع	زن	مرد	جمع	
۲۲۴۹۰	۲۰۴۸۶	۴۲۹۷۶	۹۱۱۸	۱۶۸۶۶	۲۵۹۸۴	۳۳۲۱۷	۳۹۱۲۳	۷۲۳۴۰	.....۱۳۸۵-۸۶
۶۳۸۱۱	۴۶۷۸۸	۱۱۰۵۹۹	۱۲۹۰۸	۲۲۱۲۶	۳۵۰۳۴	۸۴۷۵۸	۷۶۸۹۹	۱۶۱۶۵۷	.....۱۳۹۰-۹۱
۴۵۲۰۷	۳۹۲۰۲	۸۴۴۰۹	۸۰۴۸	۲۰۸۸۵	۲۸۹۳۳	۶۸۱۱۳	۷۵۴۸۹	۱۴۳۶۰۲	.....۱۳۹۵-۹۶
۳۷۵۸۴	۳۳۶۴۴	۷۱۲۲۸	۷۷۸۹	۱۹۰۰۲	۲۶۷۹۱	۵۷۷۲۱	۶۵۱۵۸	۱۲۲۸۷۹	.....۱۳۹۶-۹۷
۳۷۴۳۸	۳۲۵۰۷	۶۹۹۴۵	۵۹۶۷	۱۳۴۳۹	۱۹۴۰۶	۵۴۹۳۸	۵۷۳۵۷	۱۱۲۲۹۵	.....۱۳۹۷-۹۸
۳۷۳۰۳	۳۲۵۴۱	۶۹۸۴۴	۶۳۲۲	۱۲۹۰۱	۱۹۲۲۳	۵۴۴۰۸	۵۶۲۸۲	۱۱۰۶۹۰	.....۱۳۹۸-۹۹
۲۹۹۶۶	۲۱۹۹۳	۵۱۹۵۹	۳۸۷۶	۸۷۴۲	۱۲۶۱۸	۴۱۳۹۳	۳۷۲۸۱	۷۸۶۷۴	.....۱۳۹۹-۱۴۰۰
<b>۳۸۴۹۷</b>	<b>۳۲۴۲۸</b>	<b>۷۰۹۲۵</b>	<b>۶۲۶۲</b>	<b>۱۴۰۰۴</b>	<b>۲۰۳۰۰</b>	<b>۵۵۸۴۴</b>	<b>۵۷۵۳۹</b>	<b>۱۱۳۳۸۳</b>	.....۱۴۰۰-۱۴۰۱
۵۸۰۱	۲۳۳۷	۸۱۲۸	۴۱۴	۲۷۵	۶۸۹	۹۹۸۵	۵۱۶۳	۱۵۱۴۸	.....علوم پزشکی
۲۰۸۸۴	۱۳۰۷۸	۳۳۹۶۲	۳۰۶۵	۳۰۱۸	۶۰۸۳	۲۷۹۸۰	۲۰۰۴۴	۴۸۰۲۴	.....علوم انسانی
۳۶۵۶	۱۳۰۲	۴۹۵۸	۲۵	۶	۳۱	۴۷۹۵	۱۸۵۶	۶۶۵۱	.....علوم پایه
۴۲۳۸	۱۳۸۳۶	۱۸۰۷۴	۱۱۲۹	۱۰۰۶۰	۱۱۱۸۹	۶۳۳۳	۲۶۸۷۱	۳۳۱۹۴	.....فنی و مهندسی
۱۴۷۴	۹۵۷	۲۴۳۱	۶۷	۲۴۳	۳۱۰	۲۴۸۲	۲۰۰۳	۴۴۸۵	.....کشاورزی، دامپزشکی
۲۴۴۴	۹۲۸	۳۳۷۲	۱۵۶۲	۴۴۰	۲۰۰۲	۴۲۷۸	۱۶۰۲	۵۸۸۰	.....هنر

دکترای تخصصی			دکترای حرفه ای			کارشناسی ارشد (فوق لیسانس)			سال تحصیلی و گروه عمده رشته تحصیلی
زن	مرد	جمع	زن	مرد	جمع	زن	مرد	جمع	
۵۵	۱۱۲	۱۶۷	۶۷۳	۴۸۰	۱۱۵۳	۸۸۱	۱۱۷۹	۲۰۶۰	.....۱۳۸۵-۸۶
۳۳۲	۴۵۳	۷۸۵	۱۴۶۳	۹۵۳	۲۴۱۶	۶۲۴۴	۶۵۷۹	۱۲۸۲۳	.....۱۳۹۰-۹۱
۱۱۹۴	۱۳۷۵	۲۵۶۹	۲۳۹۰	۱۷۲۹	۴۱۱۹	۱۱۲۷۴	۱۲۲۹۸	۲۳۵۷۲	.....۱۳۹۵-۹۶
۱۳۰۲	۱۳۲۵	۲۶۲۷	۲۱۲۵	۱۵۹۵	۳۷۲۰	۸۹۲۱	۹۵۹۲	۱۸۵۱۳	.....۱۳۹۶-۹۷
۱۴۷۸	۱۴۷۹	۲۹۵۷	۲۱۹۶	۱۷۶۷	۳۹۶۳	۷۸۵۹	۸۱۶۵	۱۶۰۲۴	.....۱۳۹۷-۹۸
۱۵۷۲	۱۴۹۳	۳۰۶۵	۲۲۳۸	۱۹۲۵	۴۱۶۳	۶۹۷۳	۷۴۲۲	۱۴۳۹۵	.....۱۳۹۸-۹۹
۱۰۳۰	۷۲۴	۱۷۵۴	۲۰۳۱	۱۸۵۷	۳۸۸۸	۴۴۹۰	۳۹۶۵	۸۴۵۵	.....۱۳۹۹-۱۴۰۰
<b>۱۵۹۲</b>	<b>۱۵۰۹</b>	<b>۳۱۰۱</b>	<b>۲۳۱۸</b>	<b>۲۲۴۵</b>	<b>۴۵۶۳</b>	<b>۷۱۷۴</b>	<b>۷۳۱۵</b>	<b>۱۴۴۸۹</b>	.....۱۴۰۰-۱۴۰۱
۵۴۴	۲۸۸	۸۳۲	۲۰۴۲	۱۸۹۶	۳۹۳۸	۱۱۸۴	۳۷۷	۱۵۶۱	.....علوم پزشکی
۳۷۲	۵۸۸	۹۶۰	.	.	.	۳۶۵۹	۳۳۶۰	۷۰۱۹	.....علوم انسانی
۲۹۱	۱۵۷	۴۴۸	.	.	.	۸۲۳	۳۹۱	۱۲۱۴	.....علوم پایه
۱۵۵	۳۱۹	۴۷۴	.	.	.	۸۰۱	۲۶۵۶	۳۴۵۷	.....فنی و مهندسی
۱۸۰	۱۱۲	۲۹۲	۲۷۶	۳۴۹	۶۲۵	۴۸۵	۳۴۲	۸۲۷	.....کشاورزی، دامپزشکی
۵۰	۴۵	۹۵	.	.	.	۲۲۲	۱۸۹	۴۱۱	.....هنر

۱) آمار دانشگاه آزاد را نیز شامل می شود.

مأخذ: وزارت علوم، تحقیقات و فناوری، موسسه پژوهش و برنامه ریزی آموزش عالی.

۱۷-۲۷- دانشجویان دوره های مختلف تحصیلی موسسات آموزش عالی به تفکیک نوع وابستگی به دستگاه

اجرائی بر حسب جنس

کارشناسی (لیسانس)			کاردانی (فوق دیپلم)			جمع کل			سال تحصیلی و نوع وابستگی به دستگاه اجرائی
زن	مرد	جمع	زن	مرد	جمع	زن	مرد	جمع	
۲۲۴۹۰	۲۰۴۸	۲۴۵۳۸	۹۱۱۸	۱۶۸۶۶	۲۵۹۸۴	۳۳۲۱۷	۳۹۱۲۳	۷۲۳۴۰	.....۱۳۸۵-۸۶
۶۳۸۱۱	۴۶۷۸	۱۱۰۵۹	۱۲۹۰	۲۲۱۲۶	۳۵۰۳۴	۸۴۷۵۸	۷۶۸۹۹	۱۶۱۶۵۷	.....۱۳۹۰-۹۱
۴۵۲۰۷	۳۹۲۰۲	۸۴۴۰۹	۸۰۴۸	۲۰۸۸۵	۲۸۹۳۳	۶۸۱۱۳	۷۵۴۸۹	۱۴۳۶۰۲	.....۱۳۹۵-۹۶
۳۷۵۸۴	۳۳۶۴۴	۷۱۲۲۸	۷۷۸۹	۱۹۰۰۲	۲۶۷۹۱	۵۷۷۲۱	۶۵۱۵۸	۱۲۲۸۷۹	.....۱۳۹۶-۹۷
۳۷۴۳۸	۳۲۵۰۷	۶۹۹۴۵	۵۹۶۷	۱۳۴۳۹	۱۹۴۰۶	۵۴۹۳۸	۵۷۳۵۷	۱۱۲۲۹۵	.....۱۳۹۷-۹۸
۳۷۳۰۳	۳۲۵۴۱	۶۹۸۴۴	۶۳۲۲	۱۲۹۰۱	۱۹۲۲۳	۵۴۴۰۸	۵۶۲۸۲	۱۱۰۶۹۰	.....۱۳۹۸-۹۹
۲۹۹۶۶	۲۱۹۹۳	۵۱۹۵۹	۳۸۷۶	۸۷۴۲	۱۲۶۱۸	۴۱۳۹۳	۳۷۲۸۱	۷۸۶۷۴	.....۱۳۹۹-۱۴۰۰
<b>۳۸۴۹۷</b>	<b>۳۲۴۲</b>	<b>۷۰۹۲۵</b>	<b>۶۲۶</b>	<b>۱۴۰۴</b>	<b>۲۰۳۰</b>	<b>۵۵۸۴۳</b>	<b>۵۷۵۳۹</b>	<b>۱۱۳۳۸۲</b>	..... <b>۱۴۰۰-۱۴۰۱</b>
۱۱۶۳۳	۸۰۷۹	۱۹۷۱۲	۱۱۵	۳۵	۱۵۰	۱۵۴۵۱	۱۱۳۳۹	۲۶۷۹۰	.....وزارت علوم،تحقیقات و فناوری
۹۵۴۵	۴۷۳۱	۱۴۲۷۶	.	.	.	۱۰۰۵۹	۵۱۸۸	۱۵۲۴۷	.....دانشگاه پیام نور
۵۲۶	۲۰۳۱	۲۵۵۷	۷۸۱	۳۲۲۴	۴۰۰۵	۱۳۰۷	۵۲۵۵	۶۵۶۲	.....دانشگاه جامع علمی و کاربردی
۱۱۵۹	۱۸۳۴	۲۹۹۳	۲۹۱۷	۵۰۰۲	۷۹۱۹	۴۰۷۶	۶۸۳۶	۱۰۹۱۲	.....دانشگاه فنی و حرفه ای
۱۰۴۷	۱۷۷۲	۲۸۱۹	.	.	.	۱۰۷۳	۱۷۸۶	۲۸۵۹	.....دانشگاه فرهنگیان
۳۳۸۴	۱۶۳۱	۵۰۱۵	۲۶	۱۹۷	۲۲۳	۶۳۴۹	۴۱۳۱	۱۰۴۸۰	.....وزارت بهداشت،درمان و آموزش پزشکی
.	.	.	.	.	.	.	.	.	.....سایردستگاههای اجرائی
۹۸۹۴	۱۰۸۸۹	۲۰۷۸۳	۲۳۲۵	۵۲۱۶	۷۵۴۱	۱۵۴۵۰	۲۰۲۱۸	۳۵۶۶۸	.....دانشگاه آزاد اسلامی
۱۳۰۹	۱۴۶۱	۲۷۷۰	۹۸	۳۶۸	۴۶۶	۲۰۷۸	۲۷۸۶	۴۸۶۴	.....غیردولتی-غیرانتفاعی

دکترای تخصصی			دکترای حرفه ای			کارشناسی ارشد (فوق لیسانس)			سال تحصیلی و نوع وابستگی به دستگاه اجرائی
زن	مرد	جمع	زن	مرد	جمع	زن	مرد	جمع	
۵۵	۱۱۲	۱۶۷	۶۷۳	۴۸۰	۱۱۵۳	۸۸۱	۱۱۷۹	۲۰۶۰	.....۱۳۸۵-۸۶
۳۳۲	۴۵۳	۷۸۵	۱۴۶۳	۹۵۳	۲۴۱۶	۶۲۴۴	۶۵۷۹	۱۲۸۲۳	.....۱۳۹۰-۹۱
۱۱۹۴	۱۳۷۵	۲۵۶۹	۲۳۹۰	۱۷۲۹	۴۱۱۹	۱۱۲۷۴	۱۲۲۹۸	۲۳۵۷۲	.....۱۳۹۵-۹۶
۱۳۰۲	۱۳۲۵	۲۶۲۷	۲۱۲۵	۱۵۹۵	۳۷۲۰	۸۹۲۱	۹۵۹۲	۱۸۵۱۳	.....۱۳۹۶-۹۷
۱۴۷۸	۱۴۷۹	۲۹۵۷	۲۱۹۶	۱۷۶۷	۳۹۶۳	۷۸۵۹	۸۱۶۵	۱۶۰۲۴	.....۱۳۹۷-۹۸
۱۵۷۲	۱۴۹۳	۳۰۶۵	۲۲۳۸	۱۹۲۵	۴۱۶۳	۶۹۷۳	۷۴۲۲	۱۴۳۹۵	.....۱۳۹۸-۹۹
۱۰۳۰	۷۲۴	۱۷۵۴	۲۰۳۱	۱۸۵۷	۳۸۸۸	۴۴۹۰	۳۹۶۵	۸۴۵۵	.....۱۳۹۹-۱۴۰۰
<b>۱۵۹۲</b>	<b>۱۵۰۹</b>	<b>۳۱۰۱</b>	<b>۲۳۱۸</b>	<b>۲۲۴۵</b>	<b>۴۵۶۳</b>	<b>۷۱۷۴</b>	<b>۷۳۱۵</b>	<b>۱۴۴۸۹</b>	..... <b>۱۴۰۰-۱۴۰۱</b>
۵۵۰	۴۲۲	۹۷۲	۱۴۰	۱۸۵	۳۲۵	۳۰۱۳	۲۶۱۸	۵۶۳۱	.....وزارت علوم،تحقیقات و فناوری
۷	۷	۱۴	.	.	.	۵۰۷	۴۵۰	۹۵۷	.....دانشگاه پیام نور
.	.	.	.	.	.	.	.	.	.....دانشگاه جامع علمی و کاربردی
.	.	.	.	.	.	.	.	.	.....دانشگاه فنی و حرفه ای
.	.	.	.	.	.	۲۶	۱۴	۴۰	.....دانشگاه فرهنگیان
۵۱۶	۲۹۲	۸۰۸	۱۹۱۶	۱۸۱۱	۳۷۲۷	۵۰۷	۲۰۰	۷۰۷	.....وزارت بهداشت،درمان و آموزش پزشکی
.	.	.	.	.	.	.	.	.	.....سایردستگاههای اجرائی
۵۱۹	۷۸۸	۱۳۰۷	۲۶۲	۲۴۹	۵۱۱	۲۴۵۰	۳۰۷۶	۵۵۲۶	.....دانشگاه آزاد اسلامی
.	.	.	.	.	.	۶۷۱	۹۵۷	۱۶۲۸	.....غیردولتی-غیرانتفاعی

مأخذ : وزارت علوم،تحقیقات وفناوری.موسسه پژوهش وبرنامه ریزی آموزش عالی.

کارشناسی (لیسانس)			کاردانی (فوق دیپلم)			جمع کل			شهرستان
زن	مرد	جمع	زن	مرد	جمع	زن	مرد	جمع	
۳۸۴۹۷	۳۲۴۲۸	۷۰۹۲۵	۶۲۶۲	۱۴۰۴۲	۲۰۳۰۴	۵۵۸۴۳	۵۷۵۳۹	۱۱۳۳۸۲	کل استان.....
۱۳۰	۷۳	۲۰۳	.	۴۸	۴۸	۱۳۰	۱۲۱	۲۵۱	ارزوئیه .....
۱۴۰	۱۱۴	۲۵۴	.	.	.	۱۴۰	۱۱۴	۲۵۴	انار .....
۵۶۹	۳۵۰	۹۱۹	.	۱۵۲	۱۵۲	۶۲۷	۵۲۹	۱۱۵۶	بافت .....
۳۴۸	۱۱۲	۴۶۰	.	.	.	۳۵۷	۱۱۶	۴۷۳	بردسیر .....
۱۸۱۵	۱۴۴۹	۳۲۶۴	۲۵۳	۵۱۵	۷۶۸	۲۲۲۸	۲۱۴۷	۴۳۷۵	بم .....
۲۳۸۱	۱۵۷۲	۳۹۵۳	۱۱	۴۵۸	۴۶۹	۲۷۱۲	۲۴۲۸	۵۱۴۰	جیرفت .....
۴۰	۲۲	۶۲	.	.	.	۴۰	۲۲	۶۲	راير .....
۱۹۰	۱۲۳	۳۱۳	.	.	.	۱۹۰	۱۲۳	۳۱۳	راور .....
۵۴۷۲	۳۳۰۹	۸۷۸۱	۳۷۵	۵۴۳	۹۱۸	۷۵۱۹	۵۱۹۴	۱۲۷۱۳	رفسنجان .....
۱۸۰	۸۰	۲۶۰	.	.	.	۱۸۰	۸۰	۲۶۰	رودبارجنوب .....
۲۸۳	۲۵۹	۵۴۲	.	.	.	۲۸۳	۲۵۹	۵۴۲	ريگان .....
۷۶۲	۷۷۱	۱۵۳۳	۸۴	۷۳۷	۸۲۱	۸۵۳	۱۵۵۷	۲۴۱۰	زرنند .....
۳۲۴۵	۲۱۰۲	۵۳۴۷	۶۳۵	۵۹۷	۱۲۳۲	۴۰۱۱	۳۰۱۴	۷۰۲۵	سيرجان .....
۳۲۳	۲۶۹	۵۹۲	۵۳	۵۱۴	۵۶۷	۳۷۶	۷۸۳	۱۱۵۹	شهربابک .....
۶۵	۶۴	۱۲۹	.	.	.	۶۵	۶۴	۱۲۹	عنبرآباد .....
.	.	.	.	.	.	.	.	.	فارياب .....
۵۷	۳۵	۹۲	.	.	.	۵۷	۳۵	۹۲	فهرج .....
۴۷	۶۲	۱۰۹	.	.	.	۴۷	۶۲	۱۰۹	قلعه گنج .....
۱۱۹۰۲	۱۰۲۱۱	۲۲۱۱۳	۲۵۲۶	۵۲۶۲	۷۷۸۸	۱۹۹۲۴	۲۰۱۱۱	۴۰۰۳۵	کرمان .....
۵۴	۳۳	۸۷	.	.	.	۵۴	۳۳	۸۷	کوهبنان .....
۳۵۴	۲۷۴	۶۲۸	.	.	.	۳۵۴	۲۷۴	۶۲۸	کهنوج .....
۲۳۲	۲۲۸	۴۶۰	.	.	.	۲۳۲	۲۲۸	۴۶۰	منوجان .....
۱۴	۲۷	۴۱	.	.	.	۱۴	۲۷	۴۱	نرماشير .....
۹۸۹۴	۱۰۸۸۹	۲۰۷۸۳	۲۳۲۵	۵۲۱۶	۷۵۴۱	۱۵۴۵۰	۲۰۲۱۸	۳۵۶۶۸	نامشخص .....

۱۷-۲۸- دانشجویان دوره های مختلف تحصیلی موسسات آموزش عالی برحسب شهرستان و جنس: سال تحصیلی ۱۴۰۱-۱۴۰۰ (دنباله)

دکترای تخصصی			دکترای حرفه ای			کارشناسی ارشد (فوق لیسانس)			شهرستان
زن	مرد	جمع	زن	مرد	جمع	زن	مرد	جمع	
۱۵۹۲	۱۵۰۹	۳۱۰۱	۲۳۱۸	۲۲۴۵	۴۵۶۳	۷۱۷۴	۷۳۱۵	۱۴۴۸۹	کل استان.....
.	.	.	.	.	.	.	.	.	ارزوئیه.....
.	.	.	.	.	.	.	.	.	انار.....
.	.	.	.	.	.	۵۸	۲۷	۸۵	باقت.....
.	.	.	.	.	.	۹	۴	۱۳	بردسیر.....
.	.	.	۱۵۳	۱۵۴	۳۰۷	۷	۲۹	۳۶	بیم.....
.	.	.	۱۲۵	۱۵۵	۲۸۰	۱۹۵	۲۴۳	۴۳۸	جیرفت.....
.	.	.	.	.	.	.	.	.	رابر.....
.	.	.	.	.	.	.	.	.	راور.....
۱۸۹	۶۵	۲۵۴	۴۳۵	۴۴۴	۸۷۹	۱۰۴۸	۸۳۳	۱۸۸۱	رفسنجان.....
.	.	.	.	.	.	.	.	.	رودبار جنوب.....
.	.	.	.	.	.	.	.	.	ریگان.....
.	.	.	.	.	.	۷	۴۹	۵۶	زرنند.....
.	.	.	۹	۱۴	۲۳	۱۲۲	۳۰۱	۴۲۳	سیرجان.....
.	.	.	.	.	.	.	.	.	شهربابک.....
.	.	.	.	.	.	.	.	.	عنبرآباد.....
.	.	.	.	.	.	.	.	.	فاریاب.....
.	.	.	.	.	.	.	.	.	فهرج.....
.	.	.	.	.	.	.	.	.	قلعه گنج.....
۸۸۴	۶۵۶	۱۵۴۰	۱۳۳۴	۱۲۲۹	۲۵۶۳	۳۲۷۸	۲۷۵۳	۶۰۳۱	کرمان.....
.	.	.	.	.	.	.	.	.	کوهبنان.....
.	.	.	.	.	.	.	.	.	کهنوج.....
.	.	.	.	.	.	.	.	.	منوجان.....
.	.	.	.	.	.	.	.	.	نرماشیر.....
۵۱۹	۷۸۸	۱۳۰۷	۲۶۲	۲۴۹	۵۱۱	۲۴۵۰	۳۰۷۶	۵۵۲۶	نامشخص.....

مأخذ : وزارت علوم، تحقیقات و فناوری. موسسه پژوهش و برنامه ریزی آموزش عالی.

۱۷-۲۹- دانش آموختگان دوره های مختلف تحصیلی موسسات آموزش عالی بر حسب گروه عمده رشته

تحصیلی و جنس

کارشناسی (لیسانس)			کاردانی (فوق دیپلم)			جمع کل			سال تحصیلی و گروه عمده رشته تحصیلی
زن	مرد	جمع	زن	مرد	جمع	زن	مرد	جمع	
۳۵۱۱	۲۵۷۸	۶۰۸۹	۱۶۵۴	۲۰۲۷	۳۶۸۱	۵۳۷۰	۴۸۶۳	۱۰۲۳۳	.....۱۳۸۵-۸۶
۸۰۴۷	۷۹۸۳	۱۶۰۳۰	۲۰۷۴	۳۶۹۳	۵۷۶۷	۱۰۹۷۴	۱۲۵۲۴	۲۳۴۹۸	.....۱۳۹۰-۹۱
۷۳۳۹	۷۹۰۰	۱۵۲۳۹	۱۹۸۸	۵۲۲۰	۷۲۰۸	۱۱۳۱۶	۱۵۰۰۵	۲۶۳۲۱	.....۱۳۹۴-۹۵
۶۰۶۷	۶۹۲۸	۱۲۹۹۵	۱۹۷۷	۴۷۵۰	۶۷۲۷	۱۰۱۳۹	۱۳۷۷۹	۲۳۹۱۸	.....۱۳۹۵-۹۶
۵۰۶۸	۵۶۳۱	۱۰۶۹۹	۱۱۹۹	۳۶۶۳	۴۸۶۲	۸۱۷۷	۱۲۰۵۲	۲۰۹۲۹	.....۱۳۹۶-۹۷
۵۰۸۵	۵۷۱۲	۱۰۷۹۷	۱۸۰۴	۴۲۱۰	۶۰۱۴	۸۷۹۷	۱۱۹۵۶	۲۰۷۵۳	.....۱۳۹۷-۹۸
۳۹۲۲	۳۶۲۵	۷۵۴۷	۸۳۹	۱۷۴۱	۲۵۸۰	۵۸۶۲	۶۰۹۶	۱۱۹۵۸	.....۱۳۹۸-۹۹
<b>۵۴۰۲</b>	<b>۵۰۹۵</b>	<b>۱۰۴۹۷</b>	<b>۱۰۷۴</b>	<b>۲۳۶۱</b>	<b>۳۴۳۵</b>	<b>۷۹۲۰</b>	<b>۸۸۰۳</b>	<b>۱۶۷۲۳</b>	.....۱۳۹۹-۱۴۰۰
۷۶۱	۳۲۲	۱۰۸۳	۵۲	۹۵	۱۴۷	۱۲۹۶	۶۸۲	۱۹۷۸	.....علوم پزشکی
۳۱۷۶	۲۲۵۳	۵۴۲۹	۵۲۵	۶۱۶	۱۱۴۱	۴۳۳۰	۳۳۹۵	۷۷۲۵	.....علوم انسانی
۳۸۱	۱۵۰	۵۳۱	۲۱	۱۱	۳۲	۵۵۹	۲۵۰	۸۰۹	.....علوم پایه
۶۶۲	۲۱۵۰	۲۸۱۲	۱۹۹	۱۵۳۳	۱۷۳۲	۹۶۲	۴۰۷۴	۵۰۳۶	.....فنی و مهندسی
۱۵۳	۱۴۲	۲۹۵	۸	۴۴	۵۲	۲۲۷	۲۵۲	۴۷۹	.....کشاورزی، دامپزشکی
۲۶۹	۷۸	۳۴۷	۲۶۹	۶۲	۳۳۱	۵۴۶	۱۵۰	۶۹۶	.....هنر

دکترای تخصصی			دکترای حرفه ای			کارشناسی ارشد (فوق لیسانس)			سال تحصیلی و گروه عمده رشته تحصیلی
زن	مرد	جمع	زن	مرد	جمع	زن	مرد	جمع	
۰	۲	۲	۶۳	۵۷	۱۲۰	۱۴۲	۱۹۹	۳۴۱	.....۱۳۸۵-۸۶
۳۶	۵۰	۸۶	۱۳۶	۸۶	۲۲۲	۶۸۱	۷۱۲	۱۳۹۳	.....۱۳۹۰-۹۱
۹۶	۸۹	۱۸۵	۲۲۲	۱۲۶	۳۴۸	۱۶۸۱	۱۶۷۰	۳۳۵۱	.....۱۳۹۴-۹۵
۱۲۸	۱۳۲	۲۶۰	۲۰۱	۱۳۳	۳۳۴	۱۷۶۶	۱۸۳۶	۳۶۰۲	.....۱۳۹۵-۹۶
۱۳۸	۱۵۱	۲۸۹	۲۶۷	۱۸۶	۴۵۳	۲۲۰۵	۲۴۲۱	۴۶۲۶	.....۱۳۹۶-۹۷
۱۴۷	۱۱۴	۲۶۱	۲۵۹	۱۳۱	۳۹۰	۱۵۰۲	۱۷۸۹	۳۲۹۱	.....۱۳۹۷-۹۸
۱۰۵	۷۲	۱۷۷	۲۸۰	۱۳۲	۴۱۲	۷۱۶	۵۲۶	۱۲۴۲	.....۱۳۹۸-۹۹
<b>۱۷۹</b>	<b>۱۳۵</b>	<b>۳۱۴</b>	<b>۲۷۹</b>	<b>۱۷۵</b>	<b>۴۵۴</b>	<b>۹۸۶</b>	<b>۱۰۳۷</b>	<b>۲۰۲۳</b>	.....۱۳۹۹-۱۴۰۰
۱۰۴	۷۳	۱۷۷	۲۶۰	۱۶۳	۴۲۳	۱۱۹	۲۹	۱۴۸	.....علوم پزشکی
۲۶	۱۸	۴۴	۰	۰	۰	۶۰۳	۵۰۸	۱۱۱۱	.....علوم انسانی
۲۳	۱۱	۳۴	۰	۰	۰	۱۳۴	۷۸	۲۱۲	.....علوم پایه
۹	۱۷	۲۶	۰	۰	۰	۹۲	۳۷۴	۴۶۶	.....فنی و مهندسی
۱۷	۱۶	۳۳	۱۹	۱۲	۳۱	۳۰	۳۸	۶۸	.....کشاورزی، دامپزشکی
۰	۰	۰	۰	۰	۰	۸	۱۰	۱۸	.....هنر

مأخذ: وزارت علوم، تحقیقات و فناوری، موسسه پژوهش و برنامه ریزی آموزش عالی.

۱۷-۳۰- دانش آموختگان دوره‌های مختلف تحصیلی موسسات آموزش عالی به تفکیک نوع وابستگی به دستگاه

اجرائی بر حسب جنس

کارشناسی (لیسانس)			کاردانی (فوق دیپلم)			جمع کل			سال تحصیلی و نوع وابستگی به دستگاه اجرائی
زن	مرد	جمع	زن	مرد	جمع	زن	مرد	جمع	
۳۵۱۱	۲۵۷۸	۶۰۸۹	۱۶۵۴	۲۰۲۷	۳۶۸۱	۵۳۷۰	۴۸۶۳	۱۰۲۳۳	.....۱۳۸۵-۸۶
۸۰۴۷	۷۹۸۳	۱۶۰۳۰	۲۰۷۴	۳۶۹۳	۵۷۶۷	۱۰۹۷۴	۱۲۵۲۴	۲۳۴۹۸	.....۱۳۹۰-۹۱
۷۳۲۹	۷۹۰۰	۱۵۲۲۹	۱۹۸۸	۵۲۲۰	۷۲۰۸	۱۱۳۱۶	۱۵۰۰۵	۲۶۳۲۱	.....۱۳۹۴-۹۵
۶۰۶۷	۶۹۲۸	۱۲۹۹۵	۱۹۷۷	۴۷۵۰	۶۷۲۷	۱۰۱۳۹	۱۳۷۷۹	۲۳۹۱۸	.....۱۳۹۵-۹۶
۵۰۶۸	۵۶۳۱	۱۰۶۹۹	۱۱۹۹	۳۶۶۳	۴۸۶۲	۸۸۷۷	۱۲۰۵۲	۲۰۹۲۹	.....۱۳۹۶-۹۷
۵۰۸۵	۵۷۱۲	۱۰۷۹۷	۱۸۰۴	۴۲۱۰	۶۰۱۴	۸۷۹۷	۱۱۹۵۶	۲۰۷۵۳	.....۱۳۹۷-۹۸
۳۹۲۲	۳۶۲۵	۷۵۴۷	۸۳۹	۱۷۴۱	۲۵۸۰	۵۸۶۲	۶۰۹۶	۱۱۹۵۸	.....۱۳۹۸-۹۹
<b>۵۴۰۲</b>	<b>۵۰۹۵</b>	<b>۱۰۴۹۹</b>	<b>۱۰۷۴</b>	<b>۲۳۶۱</b>	<b>۳۴۳۵</b>	<b>۷۹۲۰</b>	<b>۸۸۰۳</b>	<b>۱۶۷۲۳</b>	..... <b>۱۳۹۹-۱۴۰۰</b>
۱۱۵۱	۱۰۰۶	۲۱۵۷	۵۷	۶۱	۱۱۸	۱۵۸۵	۱۴۴۲	۳۰۲۷	.....وزارت علوم، تحقیقات و فناوری
۱۸۴۰	۸۹۹	۲۷۳۹	۳۴	۶۲	۹۶	۲۰۶۸	۱۰۸۹	۳۱۵۷	.....دانشگاه پیام نور
۲۹۴	۶۶۷	۹۶۱	۲۴۵	۷۲۸	۹۷۳	۵۳۹	۱۳۹۵	۱۹۳۴	.....دانشگاه جامع علمی و کاربردی
۲۱۵	۶۵۹	۸۷۴	۴۰۹	۷۷۷	۱۱۸۶	۶۲۴	۱۴۳۶	۲۰۶۰	.....دانشگاه فنی و حرفه ای
۱۵۲	۲۲۸	۳۸۰	.	.	.	۱۵۳	۲۳۰	۳۸۳	.....دانشگاه فرهنگیان
۸۴۵	۳۵۵	۱۲۰۰	۶۵	۹۵	۱۶۰	۱۴۱۹	۷۲۸	۲۱۴۷	.....وزارت بهداشت، درمان و آموزش پزشکی
.	.	.	.	.	.	.	.	.	.....سایر دستگاههای اجرائی
۷۳۳	۱۰۸۰	۱۸۱۳	۲۶۰	۵۹۴	۸۵۴	۱۳۰۸	۲۱۳۷	۳۴۴۵	.....دانشگاه آزاد اسلامی
۱۷۲	۲۰۱	۳۷۳	۴	۴۴	۴۸	۲۲۴	۳۴۶	۵۷۰	.....غیردولتی-غیرانتفاعی

دکترای تخصصی			دکترای حرفه ای			کارشناسی ارشد (فوق لیسانس)			سال تحصیلی و نوع وابستگی به دستگاه اجرائی
زن	مرد	جمع	زن	مرد	جمع	زن	مرد	جمع	
.	۲	۲	۶۳	۵۷	۱۲۰	۱۴۲	۱۹۹	۳۴۱	.....۱۳۸۵-۸۶
۳۶	۵۰	۸۶	۱۳۶	۸۶	۲۲۲	۶۸۱	۷۱۲	۱۳۹۳	.....۱۳۹۰-۹۱
۹۶	۸۹	۱۸۵	۲۲۲	۱۲۶	۳۴۸	۱۶۸۱	۱۶۷۰	۳۳۵۱	.....۱۳۹۴-۹۵
۱۲۸	۱۳۲	۲۶۰	۲۰۱	۱۳۳	۳۳۴	۱۷۶۶	۱۸۳۶	۳۶۰۲	.....۱۳۹۵-۹۶
۱۳۸	۱۵۱	۲۸۹	۲۶۷	۱۸۶	۴۵۳	۲۲۰۵	۲۴۲۱	۴۶۲۶	.....۱۳۹۶-۹۷
۱۴۷	۱۱۴	۲۶۱	۲۵۹	۱۳۱	۳۹۰	۱۵۰۲	۱۷۸۹	۳۲۹۱	.....۱۳۹۷-۹۸
۱۰۵	۷۲	۱۷۷	۲۸۰	۱۳۲	۴۱۲	۷۱۶	۵۲۶	۱۲۴۲	.....۱۳۹۸-۹۹
<b>۱۷۹</b>	<b>۱۳۵</b>	<b>۳۱۴</b>	<b>۲۷۹</b>	<b>۱۷۵</b>	<b>۴۵۴</b>	<b>۹۸۶</b>	<b>۱۰۳۷</b>	<b>۲۰۲۳</b>	..... <b>۱۳۹۹-۱۴۰۰</b>
۳۵	۳۷	۷۲	۱۹	۱۲	۳۱	۳۲۳	۳۲۶	۶۴۹	.....وزارت علوم، تحقیقات و فناوری
۱۷۹	۱۳۵	۳۱۴	۲۷۹	۱۷۵	۴۵۴	۹۸۶	۱۰۳۷	۲۰۲۳	.....دانشگاه پیام نور
۳۵	۳۷	۷۲	۱۹	۱۲	۳۱	۳۲۳	۳۲۶	۶۴۹	.....دانشگاه جامع علمی و کاربردی
۱۷۹	۱۳۵	۳۱۴	۲۷۹	۱۷۵	۴۵۴	۹۸۶	۱۰۳۷	۲۰۲۳	.....دانشگاه فنی و حرفه ای
۳۵	۳۷	۷۲	۱۹	۱۲	۳۱	۳۲۳	۳۲۶	۶۴۹	.....دانشگاه فرهنگیان
۱۷۹	۱۳۵	۳۱۴	۲۷۹	۱۷۵	۴۵۴	۹۸۶	۱۰۳۷	۲۰۲۳	.....وزارت بهداشت، درمان و آموزش پزشکی
۳۵	۳۷	۷۲	۱۹	۱۲	۳۱	۳۲۳	۳۲۶	۶۴۹	.....سایر دستگاههای اجرائی
۱۷۹	۱۳۵	۳۱۴	۲۷۹	۱۷۵	۴۵۴	۹۸۶	۱۰۳۷	۲۰۲۳	.....دانشگاه آزاد اسلامی
۳۵	۳۷	۷۲	۱۹	۱۲	۳۱	۳۲۳	۳۲۶	۶۴۹	.....غیردولتی-غیرانتفاعی

مأخذ : وزارت علوم، تحقیقات و فناوری. موسسه پژوهش و برنامه ریزی آموزش عالی.

کارشناسی (لیسانس)			کاردانی (فوق دیپلم)			جمع کل			شهرستان
زن	مرد	جمع	زن	مرد	جمع	زن	مرد	جمع	
۵۴۰۲	۵۰۹۵	۱۰۴۹۷	۱۰۷۴	۲۳۶۱	۳۴۳۵	۷۹۲۰	۸۸۰۳	۱۶۷۲۳	کل استان
۴۸	۱۰	۵۸	۲	۱۳	۱۵	۵۰	۲۳	۷۳	ارزوئیه
۱۸	۲۱	۳۹	۰	۰	۰	۱۸	۲۱	۳۹	انار
۱۰۹	۶۴	۱۷۳	۱	۳۱	۳۲	۱۲۵	۹۸	۲۲۳	بافت
۵۲	۲۳	۷۵	۲	۱	۳	۵۴	۲۵	۷۹	بردسیر
۲۲۷	۲۲۲	۴۴۹	۶۱	۱۲۳	۱۸۴	۳۱۵	۳۵۳	۶۶۸	بم
۲۸۴	۱۵۲	۴۳۶	۱۷	۳۴	۵۱	۳۲۹	۲۲۰	۵۴۹	جیرفت
۱۷	۱۰	۲۷	۱	۲	۳	۱۸	۱۲	۳۰	رابر
۴۵	۳۰	۷۵	۳	۵	۸	۴۸	۳۵	۸۳	راور
۶۷۵	۴۹۹	۱۱۷۴	۲۰	۷۱	۹۱	۸۵۹	۷۰۳	۱۵۶۲	رفسنجان
۳۲	۱۰	۴۲	۲	۰	۲	۳۴	۱۰	۴۴	رودبار جنوب
۴۴	۴۲	۸۶	۲	۱	۳	۴۶	۴۳	۸۹	ریگان
۱۶۵	۱۳۵	۳۰۰	۴۳	۱۶۶	۲۰۹	۲۰۸	۳۱۱	۵۱۹	زرنند
۶۱۹	۴۲۰	۱۰۳۹	۱۶۷	۱۴۲	۳۰۹	۸۲۰	۵۹۷	۱۴۱۷	سیرجان
۱۰۲	۹۹	۲۰۱	۱۴	۹۷	۱۱۱	۱۱۶	۱۹۶	۳۱۲	شهربابک
۱۶	۱۴	۳۰	۰	۱	۱	۱۶	۱۵	۳۱	عنبرآباد
۰	۰	۰	۰	۰	۰	۰	۰	۰	فاریاب
۳۴	۹	۴۳	۱	۱	۲	۳۵	۱۰	۴۵	فهرج
۸	۱۴	۲۲	۱	۱	۲	۹	۱۵	۲۴	قلعه گنج
۲۰۶۶	۲۱۶۶	۴۲۳۲	۴۷۵	۱۰۷۱	۱۵۴۶	۳۴۰۲	۳۸۹۷	۷۲۹۹	کرمان
۱۶	۱۱	۲۷	۰	۱	۱	۱۶	۱۲	۲۸	کوهبنان
۴۲	۳۶	۷۸	۲	۱	۳	۴۴	۳۷	۸۱	کهنوج
۴۶	۲۲	۶۸	۰	۴	۴	۴۶	۲۶	۷۲	منوجان
۴	۶	۱۰	۰	۱	۱	۴	۷	۱۱	نرماشیر
۷۳۳	۱۰۸۰	۱۸۱۳	۲۶۰	۵۹۴	۸۵۴	۱۳۰۸	۲۱۳۷	۳۴۴۵	نامشخص



۱۷-۳۱- دانش آموختگان دوره های مختلف تحصیلی موسسات آموزش عالی بر حسب شهرستان و جنس: سال ۱۴۰۰-۱۳۹۹ (دنباله)

دکترای تخصصی			دکترای حرفه ای			کارشناسی ارشد (فوق لیسانس)			شهرستان
زن	مرد	جمع	زن	مرد	جمع	زن	مرد	جمع	
۱۷۹	۱۳۵	۳۱۴	۲۷۹	۱۷۵	۴۵۴	۹۸۶	۱۰۳۷	۲۰۲۳	کل استان.....
.	.	.	.	.	.	.	.	.	ارزوئیه.....
.	.	.	.	.	.	.	.	.	انار.....
.	.	.	.	.	.	۱۵	۳	۱۸	بافت.....
.	.	.	.	.	.	.	۱	۱	بردسیر.....
.	.	.	۲۱	۷	۲۸	۶	۱	۷	بم.....
.	.	.	۱۶	۵	۲۱	۱۲	۲۹	۴۱	جیرفت.....
.	.	.	.	.	.	.	.	.	رابر.....
.	.	.	.	.	.	.	.	.	راور.....
۹	۱۲	۲۱	۵۰	۴۲	۹۲	۱۰۵	۷۹	۱۸۴	رفسنجان.....
.	.	.	.	.	.	.	.	.	رودبار جنوب.....
.	.	.	.	.	.	.	.	.	ریگان.....
.	.	.	.	.	.	.	۱۰	۱۰	زرنند.....
.	.	.	.	.	.	۳۴	۳۵	۶۹	سیرجان.....
.	.	.	.	.	.	.	.	.	شهربابک.....
.	.	.	.	.	.	.	.	.	عنبرآباد.....
.	.	.	.	.	.	.	.	.	فاریاب.....
.	.	.	.	.	.	.	.	.	فهرج.....
.	.	.	.	.	.	.	.	.	قلعه گنج.....
۱۴۳	۱۰۴	۲۴۷	۱۹۲	۱۲۱	۳۱۳	۵۲۶	۴۳۵	۹۶۱	کرمان.....
.	.	.	.	.	.	.	.	.	کوهبنان.....
.	.	.	.	.	.	.	.	.	کهنوج.....
.	.	.	.	.	.	.	.	.	منوجان.....
.	.	.	.	.	.	.	.	.	نرماشیر.....
۲۷	۱۹	۴۶	.	.	.	۲۸۸	۴۴۴	۷۳۲	نامشخص.....

مأخذ: وزارت علوم، تحقیقات و فناوری، موسسه پژوهش و برنامه ریزی آموزش عالی.

## ۱۷-۳۲- مربیان رسمی و پیمانی و مراکز ثابت اداره کل آموزش فنی و حرفه ای

سال و شهرستان	مربیان			مراکز ثابت		
	جمع	مرد	زن	جمع	ویژه مردان	ویژه زنان
.....۱۳۸۵	۱۵۲	۱۱۸	۳۴	۱۹	۱۷	۲
.....۱۳۹۰	۲۶۵	۱۸۴	۸۱	۲۱	۱۸	۳
.....۱۳۹۵	۱۹۲	۱۲۶	۶۶	۲۹	۲۷	۲
.....۱۳۹۶	۱۸۸	۱۳۲	۵۶	۲۲	۲۱	۱
.....۱۳۹۷	۱۹۲	۱۳۱	۶۱	۲۸	۲۷	۱
.....۱۳۹۸	۱۹۳	۱۲۶	۶۷	۲۸	۲۷	۱
.....۱۳۹۹	۱۹۴	۱۳۰	۶۴	۱۹۴	۱۳۰	۶۴
.....۱۴۰۰	۱۹۴	۱۲۸	۶۶	۲۶	۷	۲
.....ارزوئیه	۴	۳	۱	۱	۰	۰
.....انار	۲	۲	۰	۱	۰	۰
.....بافت	۵	۲	۳	۱	۰	۰
.....بردسیر	۷	۴	۳	۱	۰	۰
.....بم	۱۰	۷	۳	۱	۰	۰
.....جیرفت	۲۰	۱۲	۸	۲	۱	۱
.....رابر	۴	۱	۳	۱	۰	۰
.....راور	۴	۳	۱	۱	۰	۰
.....رفسنجان	۲۳	۱۴	۹	۳	۰	۰
.....رودبار جنوب	۰	۰	۰	۰	۰	۰
.....ریگان	۰	۰	۰	۰	۰	۰
.....زرند	۱۱	۵	۶	۱	۰	۰
.....سیرجان	۱۰	۸	۲	۱	۰	۰
.....شهربابک	۹	۷	۲	۱	۰	۰
.....عنبرآباد	۰	۰	۰	۰	۰	۰
.....فاریاب	۰	۰	۰	۰	۰	۰
.....فهرج	۳	۲	۱	۱	۰	۰
.....قلعه گنج	۰	۰	۰	۰	۰	۰
.....کرمان	۶۴	۴۹	۱۵	۷	۵	۱
.....کوهبنان	۶	۱	۵	۱	۰	۰
.....کهنوج	۹	۶	۳	۱	۰	۰
.....منوجان	۳	۲	۱	۱	۱	۰
.....نرماشیر	۰	۰	۰	۰	۰	۰

مأخذ- اداره کل آموزش فنی و حرفه‌ای استان کرمان

۳۳-۱۷- تعداد آموزش دیدگان مراکز ثابت اداره کل آموزش فنی و حرفه‌ای استان برحسب گروه های عمده

## آموزشی به تفکیک جنس

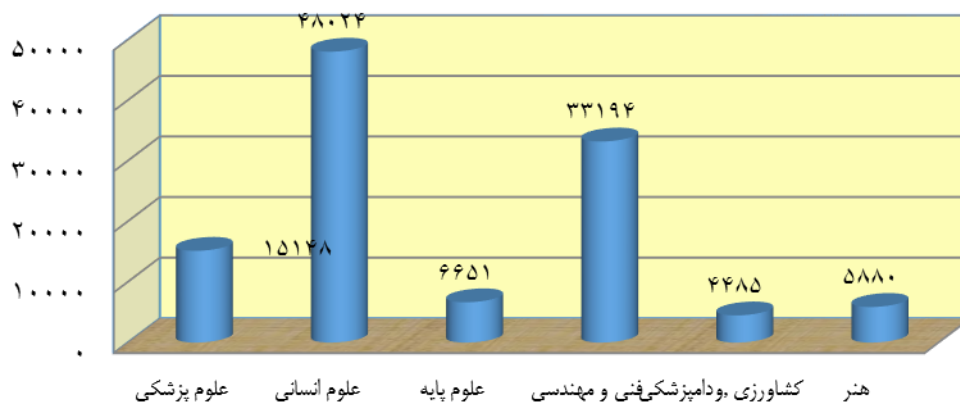
خدمات		صنعت		آموزش دیدگان			سال و شهرستان
زن	مرد	زن	مرد	زن	مرد	جمع	
...	...	...	...	...	...	...	.....۱۳۸۵
۳۰۹۸	۶۱۶	۷۶۸	۶۵۰۸	۴۳۲۴	۷۳۷۵	۱۱۶۹۹	.....۱۳۹۰
۳۴۴۰	۲۶۸۵	۸۱۶	۱۲۴۸۷	۷۴۹۵	۱۶۶۴۳	۲۴۱۳۸	.....۱۳۹۵
۵۱۷۸	۴۸۰۵	۹۲۸	۱۴۸۶۴	۱۰۹۲۱	۲۱۱۶۲	۳۲۰۸۳	.....۱۳۹۶
۶۸۶۲	۵۵۳۰	۹۹۹	۲۰۸۶۰	۱۳۶۱۹	۲۸۴۵۲	۴۲۰۷۱	.....۱۳۹۷
۴۴۹۶	۴۶۹۵	۹۴۷	۱۸۶۱۳	۱۱۹۴۹	۲۵۹۴۸	۳۷۸۹۷	.....۱۳۹۸
۱۹۰۱	۲۲۹۲	۵۰۷	۱۲۰۲۱	۵۳۴۸	۱۵۹۰۳	۲۱۲۵۱	.....۱۳۹۹
۲۳۵۰۹	۶۲۷۳	۶۸۷	۱۶۴۳۵	۲۸۴۵۱	۲۴۲۹۷	۵۲۷۴۸	.....۱۴۰۰
۸۲	.	.	۱۷۵	۱۰۲	۲۰۸	۳۱۰	.....ارزوئیه
۲۷۹	۱۴	.	۸۲	۳۱۲	۱۱۷	۴۲۹	.....انار
۶۱۱	۸۸	.	۳۸۹	۷۰۲	۴۷۸	۱۱۸۰	.....بافت
۶۳۱	۱۸۷	.	۱۰۱۳	۶۷۴	۱۲۱۵	۱۸۸۹	.....بردسیر
۱۵۰۸	۴۴۸	۴۹	۱۰۷۷	۱۷۰۲	۱۶۳۹	۳۳۴۱	.....بم
۴۸۴	۷۶	۱۴	۶۲۷	۸۷۱	۸۲۱	۱۶۹۲	.....جیرفت
۱۵۳	۱۸	.	۳۷	۲۲۰	۵۵	۲۷۵	.....رابر
۳۴۰	۶۹	.	۴۸۴	۴۷۲	۵۶۴	۱۰۳۶	.....راور
۱۸۸۱	۵۰۹	۶	۱۲۷۸	۲۰۵۶	۲۰۰۳	۴۰۵۹	.....رفسنجان
.	.	.	.	.	.	.	.....رودبار جنوب
۵۰	۲۸	.	.	۵۰	۲۸	۷۸	.....ریگان
۱۶۰۵	۲۴۹	۶۱	۱۶۸۱	۱۹۳۳	۱۹۳۴	۳۸۶۷	.....زرند
۳۲۲۲	۹۸۹	۱۳	۲۶۱۷	۴۲۳۹	۳۸۲۷	۸۰۶۶	.....سیرجان
۴۲۳	۳۶	.	۴۵۷	۵۶۶	۵۲۰	۱۰۸۶	.....شهربابک
۴۸۷	۱۲	.	.	۴۸۷	۱۲	۴۹۹	.....عنبرآباد
۲۸	.	.	.	۲۸	.	۲۸	.....فاریاب
۳۰	۲	.	۱۲	۳۰	۱۴	۴۴	.....فهرج
۲۷۱	.	.	.	۲۷۳	.	۲۷۳	.....قلعه گنج
۱۰۰۷۴	۳۰۶۶	۴۹۹	۵۱۴۹	۱۲۱۰۸	۸۹۹۱	۲۱۰۹۹	.....کرمان
۳۱۶	۱۸۴	۴۵	۱۷۰	۵۳۸	۳۵۴	۸۹۲	.....کوهبنان
۸۲۷	۲۷۶	.	۵۴۴	۸۴۶	۸۴۶	۱۶۹۲	.....کهنوج
۱۶۲	۲۲	.	۶۳۶	۱۷۶	۶۵۸	۸۳۴	.....منوجان
۴۵	.	.	۷	۶۶	۱۳	۷۹	.....نرماشیر

۳۳-۱۷- تعداد آموزش‌دیدگان مراکز ثابت اداره کل آموزش فنی و حرفه‌ای استان برحسب گروه‌های عمده آموزشی به تفکیک جنس (دنباله)

فرهنگ و هنر		کشاورزی		سال و شهرستان
زن	مرد	زن	مرد	
۰۰۰	۰۰۰	۰۰۰	۰۰۰	.....۱۳۸۵
.	.	۴۶۸	۲۵۱	.....۱۳۹۰
۲۲۸۰	۱۰۸	۹۵۹	۱۳۶۳	.....۱۳۹۵
۳۴۳۲	۲۳۳	۱۳۸۳	۱۲۶۰	.....۱۳۹۶
۴۱۸۱	۳۳۹	۱۵۷۷	۱۷۲۳	.....۱۳۹۷
۵۲۲۷	۶۶۸	۱۲۷۹	۱۹۷۲	.....۱۳۹۸
۲۲۲۴	۴۳۳	۷۱۶	۱۱۵۷	.....۱۳۹۹
۳۴۸۷	۵۴۲	۷۶۸	۱۰۴۷	.....۱۴۰۰
۲۰	.	.	۳۳	.....ارزوئیه
۳۳	.	.	۲۱	.....انار
۹۱	۱	.	.	.....یافت
۴۳	۱۵	.	.	.....بردسیر
۱۴۵	۲۷	.	۸۷	.....بم
۱۷۳	.	۲۰۰	۱۱۸	.....جیرفت
۶۷	.	.	.	.....رابر
۱۳۲	.	.	۱۱	.....راور
۱۳۷	۲۲	۳۲	۱۹۴	.....رفسنجان
.	.	.	.	.....رودبار جنوب
.	.	.	.	.....ریگان
۲۳۰	.	۳۷	۴	.....زرنند
۸۳۰	۱۳	۱۷۴	۲۰۸	.....سیرجان
۱۴۳	۲۷	.	.	.....شهربابک
.	.	.	.	.....عنبرآباد
.	.	.	.	.....فاریاب
.	.	.	.	.....فهرج
۲	.	.	.	.....قلعه گنج
۱۲۱۰	۴۱۳	۳۲۵	۳۶۳	.....کرمان
۱۷۷	.	.	.	.....کوهبنان
۱۹	۲۴	.	۲	.....کهنوج
۱۴	.	.	.	.....منوجان
۲۱	.	.	۶	.....نرماشیر

مأخذ- اداره کل آموزش فنی و حرفه‌ای استان کرمان.

۱۷-۳ دانشجویان موسسات آموزش عالی به تفکیک رشته تحصیلی ۱۴۰۰-۱۴۰۱



مبنا جدول ۱۷-۲۶