

آموزش

فصل ۱۷





### مقدمه

آمارهای ارائه شده در این فصل در مورد وضعیت سواد در سرشماری‌های عمومی نفوس و مسکن انجام شده، آموزش رسمی در سطوح عمومی و عالی، مبارزه با بی‌سوادی بزرگسالان و آموزش فنی و حرفه‌ای غیررسمی می‌باشد.

آموزش رسمی به دو بخش عمومی و عالی تقسیم می‌شود:

آموزش عمومی شامل دوره‌های ابتدایی، دوره اول متوسطه، دوره دوم متوسطه و فنی و حرفه‌ای می‌باشد و مسئولیت اجرای آن با اداره کل آموزش و پرورش می‌باشد.

فارغ‌التحصیلان دبیرستان‌ها، پس از اخذ مدرک دیپلم و موفقیت در آزمون ورودی دانشگاه‌ها، تحصیلات عالی را آغاز می‌کنند که شامل سطوح کاردانی، کارشناسی، کارشناسی ارشد و دکتری حرفه‌ای و تخصصی می‌باشد.

اطلاعات مربوط به آموزش عالی، توسط وزارت علوم، تحقیقات و فناوری تهیه و در این فصل گنجانده شده است.

اطلاعات تهیه شده توسط وزارت علوم و تحقیقات و فناوری، تمامی مراکز آموزش عالی تحت پوشش این وزارتخانه و یا وابسته به وزارتخانه‌ها، سازمان‌ها یا نهادهایی مانند دانشگاه آزاد، وزارت آموزش و پرورش، وزارت بهداشت، درمان و آموزش پزشکی، وزارت نفت، سازمان تربیت بدنی و ... را در بر می‌گیرد که مدرک اعطایی توسط آنان، مورد تایید وزارت علوم، تحقیقات و فناوری است. اطلاعات مربوط به سایر دستگاه‌های اجرایی شامل دانشجویانی که در دانشگاه‌هایی که زیر نظر وزارت دفاع می‌باشند نظیر دانشگاه‌های مالک اشتر، امام حسین و ... می‌باشد که به صورت ثبتي جمع‌آوری و ارائه می‌شود.

علاوه بر این، ارائه آمار مربوط به سازمان آموزش فنی و حرفه‌ای از سال ۱۳۷۵ در این فصل آغاز شده است. این سازمان در سال ۱۳۵۹ با ادغام صندوق‌های کارآموزی، مراکز تعلیمات حرفه‌ای و کانون‌های کارآموزی که در گذشته عهده‌دار آموزش‌های فنی و حرفه‌ای بودند، به وجود آمد و فعالیت‌های خود را تحت پوشش وزارت تعاون، کار و رفاه اجتماعی آغاز نمود. مرکز آمار ایران نیز با انجام سرشماری عمومی نفوس و مسکن، با گردآوری اطلاعات کلی مانند وضع سواد و میزان باسوادی و تغییرات آن را به دست می‌دهد.

### در مورد آمار ارائه شده، توضیح نکات زیر ضروری است:

۱- ارقام مربوط به کارکنان آموزشی، شامل کارکنان شاغل در بخش دولت و اعزامی به مدارس غیرانتفاعی است.

۲- ارقام مربوط به تعداد آموزشگاه‌ها برای دوره‌های مختلف تحصیلی، لزوماً به معنای تعداد ساختمان‌های اختصاص داده شده برای این دوره‌ها نمی‌باشد. برای مثال چنانچه یک ساختمان در طول سال تحصیلی در ساعات مختلف روز به تناوب مورد استفاده دوره ابتدایی و دوره اول متوسطه قرار گیرد،

این ساختمان (آموزشگاه) دو بار در آمار منظور خواهد شد. همچنین آمار مربوط به تعداد کلاس‌های دوره‌های مختلف تحصیلی نیز به همین روش محاسبه می‌شود.

در این فصل، مرکز آمار ایران نتایج سرشماری عمومی نفوس و مسکن سال ۱۳۹۵ را ارائه نموده است. علاوه بر آن آمار مربوط به اداره کل آموزش و پرورش استان، مؤسسه پژوهش و برنامه‌ریزی آموزش عالی وزارت علوم، تحقیقات و فناوری و اداره کل آموزش فنی و حرفه‌ای به صورت ثبیتی اخذ و ارائه شده است.

### تعاریف و مفاهیم به کار رفته در این فصل به شرح زیر است:

**باسواد:** رجوع شود به تعاریف و مفاهیم «فصل ۴- نیروی انسانی».

**نقاط شهری، نقاط روستایی و جمعیت ساکن:** رجوع شود به تعاریف و مفاهیم «فصل ۳- جمعیت». **دوره تحصیلی آموزش و پرورش:** بخشی از برنامه آموزش و پرورش رسمی است که منجر به اخذ گواهینامه تحصیلی می‌شود **دانش‌آموز:** فردی است که برابر مقررات در یکی از دوره‌های تحصیلی آموزش و پرورش به تحصیل اشتغال دارد.

**کارکنان آموزشی آموزش و پرورش:** افرادی که در مکان آموزشی وابسته به وزارت آموزش و پرورش در سه گروه معلم، مدیریت و کیفیت بخشی آموزشی شاغل هستند.

**معلم:** فرد واجد صلاحیت‌های علمی و حرفه‌ای که برنامه‌های آموزشی و پرورشی را در کلاس درس اجرا می‌کند.

**مدرسه:** سازمانی که بر مبنای معیارهای رسمی و با نظارت ادارات آموزش و پرورش تاسیس شده است و مسئولیت اجرای برنامه‌های مصوب آموزشی و پرورشی کشور را در دوره تحصیلی معین برعهده دارد و پس از پایان دوره به دانش‌آموزان و یا هنرجویان مدرک رسمی اعطا می‌کند و شامل دبستان، دبیرستان و هنرستان می‌شود.

**کلاس:** مکان فیزیکی یا فضای مجازی که در آن برنامه‌های مدون و مصوب آموزش و پرورش اجرا می‌شود.

**آموزش استثنایی:** مخصوص آن دسته از اطفال و نوجوانانی است که دارای عقب‌ماندگی ذهنی و یا جسمی، معلولیت و اختلال در یادگیری بوده و یا ناسازگار باشند و شامل دوره آمادگی، ابتدایی، متوسطه دوره اول، متوسطه دوره دوم و آموزش فنی و حرفه‌ای می‌باشد.

**دوره پیش‌دبستانی:** دوره ۲ ساله رسمی و غیر اجباری است که کودکان گروه سنی چهار و پنج ساله تمام را تحت پوشش برنامه‌های آموزشی و پرورشی قرار می‌دهد.

**دوره ابتدایی:** دوره تحصیلی که دانش‌آموز از سن ۶ سالگی به آن وارد شده و پس از طی پایه‌های تحصیلی معین، گواهینامه پایان دوره ابتدائی دریافت می‌کند. این دوره شامل ۲ دوره سه ساله است. سن ورود به دوره ابتدایی برای دانش‌آموزان شهری حداکثر ۹ سال و برای دانش‌آموزان روستایی و عشایر حداکثر ۱۱ سال می‌تواند باشد.

**دوره اول متوسطه:** دوره تحصیلی که دانش‌آموز پس از اتمام دوره ابتدایی در آن پذیرش شده و پس از سپری کردن سه پایه تحصیلی گواهینامه پایان دوره دریافت می‌کند.

**دوره دوم متوسطه:** دوره تحصیلی که دانش‌آموز پس از اتمام دوره اول متوسطه در آن پذیرش شده و سپس به یکی از شاخه‌های نظری، فنی حرفه‌ای یا کاردانش هدایت می‌شود و با گذراندن واحدهای درسی تعیین شده موفق به اخذ گواهینامه دیپلم متوسطه می‌شود.

**دانش‌آموز بزرگسال:** دانش‌آموزی است که شرایط تحصیل در مدارس راهنمایی تحصیلی و متوسطه روزانه را نداشته و برای ادامه تحصیل در مدارس ویژه بزرگسالان پذیرش می‌شود.

**دوره سوادآموزی:** دوره‌ای است برای آموزش فرد بی‌سواد با سن بیش از ده سال تمام که امکان تحصیل در نظام آموزش رسمی کشور را ندارد. این دوره معادل پایه سوم ابتدایی در نظام آموزش رسمی است.

**دوره انتقال سوادآموزی:** دوره‌ای معادل پایان دوره ابتدایی که فرصت ادامه تحصیل افراد دارای مدرک حداقل دوره سوادآموزی و یا معادل آن را فراهم می‌سازد.

**دوره تحکیم:** دوره‌ای است که فرصت استمرار و پایداری آموخته‌ها و کاربرد آن را برای کسانی فراهم می‌سازد که دوره سوادآموزی را گذرانده‌اند و تمایل به ادامه تحصیل ندارند.

**سوادآموز تحت پوشش نهضت سوادآموزی:** فردی با سن بیش از ده سال تمام که امکان تحصیل در نظام آموزش رسمی کشور را ندارد و برابر ضوابط در یکی از دوره‌های مربوط به سوادآموزی ثبت نام کرده و آموزش می‌بیند.

**سوادآموز قبول شده:** به سوادآموزی که در امتحانات پایان دوره موفق به کسب نمرات قبولی شده است، سوادآموز قبول شده در امتحان گفته می‌شود.

**دانشجو:** فرد پذیرفته شده‌ای است که برابر ضوابط معین برای تحصیل در یکی از دوره‌های رسمی آموزش عالی ثبت نام کند و به تحصیل اشتغال ورزد.

**مرکز آموزش عالی:** موسسه‌ای است که برای ارائه خدمات آموزش عالی و پژوهشی از بین دارندگان مدرک دیپلم متوسطه، پیش‌دانشگاهی یا بالاتر دانشجو می‌پذیرد و به فارغ‌التحصیلان خود مدرک کاردانی یا بالاتر می‌دهد.

**دانشگاه:** عالی‌ترین موسسه آموزش عالی که با مجوز رسمی شورای گسترش آموزش عالی ایجاد و حداقل از سه دانشکده تشکیل شده باشد.

**آموزشگر تمام وقت موسسه آموزش عالی:** آموزشگر موسسه آموزش عالی که برابر ضوابط معین استخدام و تمام ساعات موظف اداری خود را در موسسه محل خدمت، انجام وظیفه می‌کند.

**آموزشگر پاره وقت موسسه آموزش عالی:** آموزشگر موسسه آموزش عالی که در یک دوره زمانی معین به ارائه خدمات آموزشی نظری و یا عملی می‌پردازد.

**ثبت‌نام شده آموزش عالی:** فردی که برابر ضوابط معین پذیرفته شده و در یکی از موسسات آموزش عالی ثبت نام کرده است.

**دانش‌آموخته آموزش عالی:** فردی که یکی از دوره‌های تحصیلی آموزش عالی را با موفقیت به پایان رسانده است و برابر ضوابط معین مدرک تحصیلی دریافت می‌کند.

**آموزش‌دیدگان (کارآموزان) سازمان آموزش فنی و حرفه‌ای کشور:** افرادی هستند که برای فرا گرفتن حرفه‌ای خاص، بازآموزی یا ارتقای مهارت، برای مدت معینی در مراکز آموزشی این سازمان آموزش می‌بینند.

**مرکز آموزش ثابت در سازمان آموزش فنی و حرفه‌ای کشور:** محلی دولتی، متشکل از حداقل ۵ کارگاه آموزشی است که دارای هویتی قانونمند می‌باشد و ساختار آن مورد تصویب سازمان برنامه و بودجه کشور (معاونت برنامه‌ریزی و نظارت راهبردی سابق) قرار گرفته است.

### گزیده اطلاعات

بر اساس نتایج سرشماری عمومی نفوس و مسکن سال ۱۳۹۵، تعداد باسوادان ۵۲۷۶۸۸ نفر بوده که از این تعداد، ۵۹/۵ درصد در نقاط شهری و ۴۰/۵ درصد در نقاط روستایی و غیرساکن سکونت داشته‌اند.

بر اساس نتایج سرشماری عمومی نفوس و مسکن سال‌های ۱۳۶۵، ۱۳۷۰، ۱۳۷۵، ۱۳۸۵، ۱۳۹۰ و ۱۳۹۵ نرخ باسوادی در جمعیت ۶ ساله و بیش‌تر به ترتیب ۵۳ درصد، ۶۹ درصد، ۷۶ درصد، ۸۲ درصد، ۸۲ درصد و ۸۴/۴ درصد بوده است.

در سال تحصیلی ۱۴۰۱-۱۴۰۰ به گزارش اداره کل آموزش و پرورش، تعداد کل دانش‌آموزان در دوره‌های روزانه و بزرگسالان حدود ۱۷۳۶۳۲ نفر بوده که نسبت به سال گذشته ۳ درصد افزایش یافته است.

۵۱/۱ درصد در مقطع ابتدایی، ۲۱/۹ درصد در مقطع دوره اول متوسطه و ۱۷/۴ درصد در مقطع دوره دوم متوسطه مشغول تحصیل بوده‌اند.

هم‌چنین در این سال، ۹۶۰ نفر در آموزش استثنایی و ۷۰۹۱ نفر در دوره پیش دبستانی مشغول به تحصیل بوده‌اند که نسبت به سال گذشته به ترتیب ۳/۳ درصد افزایش و ۳۷/۲ درصد کاهش داشته‌اند. در سال ۱۴۰۰، تعداد باسوادان در دوره‌های نهضت سوادآموزی حدود ۴۹۰۲ نفر بوده که از این تعداد، حدود ۱۸/۹ درصد مردان و ۸۱/۱ درصد زنان تشکیل می‌دهند.

در سال تحصیلی ۱۴۰۱-۱۴۰۰، تعداد آموزشگران دانشگاهی تمام وقت مؤسسات آموزش عالی، ۷۸۱ نفر بوده که نسبت به سال گذشته ۶۵ درصد افزایش یافته است. ۷۹/۹ درصد از آموزشگران مرد و بقیه معادل ۲۰/۱ درصد زن بوده‌اند.

در سال تحصیلی فوق، حدود ۹۹/۶ درصد از آموزشگران از لحاظ مرتبه علمی، هیأت علمی بوده‌اند. در سال تحصیلی ۱۴۰۱-۱۴۰۰، تعداد دانشجویان حدود ۳۱۸۸۷ نفر بوده که ۱۷/۲ درصد در مقطع کاردانی، ۶۴ درصد در مقطع کارشناسی، ۱۱/۸ درصد در مقطع کارشناسی ارشد و ۷ درصد در مقطع دکتری حرفه‌ای و تخصصی مشغول به تحصیل بوده‌اند. هم‌چنین از این تعداد دانشجوی، ۱۱/۵ درصد مربوط به پزشکی، ۵۲/۸ درصد مربوط به علوم انسانی، ۷/۴ درصد مربوط به علوم پایه، ۲۴ درصد مربوط به فنی و مهندسی، ۲ درصد مربوط به کشاورزی و دامپزشکی و ۲/۳ درصد مربوط به گروه هنر می‌باشد که نسبت به سال گذشته ۴۶/۶ درصد افزایش یافته است.

گروه علوم انسانی و بعد از آن فنی و مهندسی بیش‌ترین سهم از دانشجویان را به خود اختصاص داده‌اند. لازم به ذکر است که ۱۸/۳ درصد از دانشجویان سال تحصیلی فوق مربوط به دانشگاه‌ها و مؤسسات آموزش عالی وزارت علوم، تحقیقات و فناوری بوده است.

در سال تحصیلی ۱۴۰۰-۱۳۹۹، تعداد دانش‌آموختگان حدود ۵۴۴۰ نفر بوده که ۲۶/۵ درصد در مقطع کاردانی، ۶۲/۳ درصد در مقطع کارشناسی، ۹/۴ درصد در مقطع کارشناسی ارشد و ۱/۸ درصد مقطع دکتری حرفه‌ای و تخصصی را شامل شده است.

از این تعداد دانش‌آموخته، ۵/۵ درصد مربوط به پزشکی، ۶۱/۵ درصد مربوط به علوم انسانی، ۲/۴ درصد مربوط به علوم پایه، ۲۸/۴ درصد مربوط به فنی و مهندسی، ۰/۸ درصد مربوط به کشاورزی و دامپزشکی و ۱/۴ درصد مربوط به هنر بوده است که نسبت به سال گذشته ۲۴/۳ درصد افزایش داشته است.

شایان ذکر است که ۳۷/۳ درصد از دانش‌آموختگان سال تحصیلی فوق مربوط به دانشگاه جامع علمی و کاربردی بوده است.

در سال تحصیلی ۱۴۰۰، تعداد مربیان رسمی و پیمانی در اداره کل آموزش فنی و حرفه‌ای، ۹۰ نفر بوده که نسبت به سال قبل، تغییری نداشته است. تعداد مراکز ثابت ویژه مردان و زنان ۱۱ مرکز بوده است.

تعداد آموزش‌دیدگان در این مراکز، ۷۲۳۹ نفر بوده که ۳۹/۱ درصد صنعت، ۳۵ درصد خدمات، ۱۳/۲ درصد کشاورزی و ۱۲/۷ درصد فرهنگ و هنر را شامل می‌شود. آموزش‌دیدگان گروه صنعت، بیش‌ترین سهم از آموزش را به خود اختصاص داده‌اند.



## ۱۷-۱- تعداد باسوادان بر حسب جنس در نقاط شهری و روستایی

زن	مرد	مرد و زن	شرح
			<i>کل استان<sup>(۱)</sup></i>
۵۸۸۴۴	۱۰۴۰۱۹	۱۶۲۸۶۳	آبان ۱۳۶۵.....
۱۰۸۶۴۰	۱۵۳۰۴۴	۲۶۱۶۸۴	مهر ۱۳۷۰.....
۱۵۳۶۲۳	۱۸۹۵۵۱	۳۴۳۱۷۴	آبان ۱۳۷۵.....
۲۱۳۱۲۸	۲۴۹۷۲۹	۴۶۲۸۵۷	آبان ۱۳۸۵.....
۲۲۴۰۷۰	۲۵۱۹۵۵	۴۷۶۰۲۵	آبان ۱۳۹۰.....
<b>۲۴۵۵۳۳</b>	<b>۲۸۲۱۵۵</b>	<b>۵۲۷۶۸۸</b>	<b>آبان ۱۳۹۵.....</b>
			<i>نقاط شهری</i>
۲۴۲۴۶	۳۶۷۰۹	۶۰۹۵۵	آبان ۱۳۶۵.....
۴۳۴۴۲	۵۳۷۳۹	۹۷۱۸۱	مهر ۱۳۷۰.....
۷۳۲۵۰	۸۶۱۹۶	۱۵۹۴۴۶	آبان ۱۳۷۵.....
۱۱۳۲۱۷	۱۳۰۳۳۷	۲۴۳۵۵۴	آبان ۱۳۸۵.....
۱۲۹۷۱۴	۱۴۳۱۵۳	۲۷۲۸۶۷	آبان ۱۳۹۰.....
<b>۱۴۸۵۰۵</b>	<b>۱۶۵۵۳۸</b>	<b>۳۱۴۰۴۳</b>	<b>آبان ۱۳۹۵.....</b>
			<i>نقاط روستایی</i>
۳۴۵۹۸	۶۷۳۱۰	۱۰۱۹۰۸	آبان ۱۳۶۵.....
۶۵۱۹۸	۹۹۳۰۵	۱۶۴۵۰۳	مهر ۱۳۷۰.....
۷۹۸۱۲	۱۰۲۶۱۷	۱۸۲۴۲۹	آبان ۱۳۷۵.....
۹۹۳۷۱	۱۱۸۷۰۳	۲۱۸۰۷۴	آبان ۱۳۸۵.....
۹۴۳۵۶	۱۰۸۸۰۲	۲۰۳۱۵۸	آبان ۱۳۹۰.....
<b>۹۷۰۲۸</b>	<b>۱۱۶۶۱۷</b>	<b>۲۱۳۶۴۵</b>	<b>آبان ۱۳۹۵.....</b>

(۱) اختلاف ارقام کل استان با سرجمع نقاط شهری و روستایی، به علت منظورشدن جمعیت باسواد غیرساکن در جمعیت کل استان است.

مأخذ- مرکز آمار ایران. (ر.م).

- مرکز آمار ایران. دفتر جمعیت، نیروی کار و سرشماری.

۱۷-۲- جمعیت ۶ ساله و بیش تر، تعداد باسوادان و نرخ باسوادی بر حسب جنس و سن  
(هزار نفر-درصد)

مهر ۱۳۷۰			مهر ۱۳۶۵			جنس و گروه سنی
نرخ باسوادی	باسوادان	جمعیت	نرخ باسوادی	باسوادان	جمعیت	
۶۹	۲۶۲	۳۸۲	۵۳	۱۶۳	۳۰۵	مرد و زن.....
۹۲	۶۷	۷۳	۷۷	۴۲	۵۵	۶-۹ ساله.....
۹۰	۶۳	۶۹	۷۸	۴۱	۵۳	۱۰-۱۴ ساله.....
۸۴	۴۵	۵۳	۷۰	۳۰	۴۳	۱۵-۱۹ ساله.....
۷۶	۳۰	۴۰	۵۵	۱۷	۳۱	۲۰-۲۴ ساله.....
۶۳	۱۹	۳	۴۴	۱۳	۲۹	۲۵-۲۹ ساله.....
۵۲	۱۵	۲۸	۳۸	۹	۲۳	۳۰-۳۴ ساله.....
۴۶	۱۰	۲۲	۲۸	۴	۱۴	۳۵-۳۹ ساله.....
۳۴	۵	۱۳	۱۸	۲	۱۰	۴۰-۴۴ ساله.....
۲۴	۲	۱۰	۱۵	۲	۱۱	۴۵-۴۹ ساله.....
۲۰	۲	۱۱	۱۱	۱	۱۲	۵۰-۵۴ ساله.....
۱۵	۲	۱۲	۱۱	۱	۱۰	۵۵-۵۹ ساله.....
۱۳	۱	۱۰	۸	۱	۷	۶۰-۶۴ ساله.....
۱۰	۱	۱۰	۷	۱	۹	۶۵ ساله و بیش تر.....
۳۰	/۱	/۳	۵۹	/۳	۱	نامشخص.....

۱۷-۲- جمعیت ۶ ساله و بیش تر، تعداد باسوادان و نرخ باسوادی بر حسب جنس و سن  
(دنباله)  
(هزار نفر-درصد)

آبان ۱۳۸۵			آبان ۱۳۷۵			جنس و گروه سنی
نرخ باسوادی	باسوادان	جمعیت	نرخ باسوادی	باسوادان	جمعیت	
۸۲	۴۶۳	۵۶۷	۷۶	۳۴۳	۴۵۴	مرد و زن.....
۹۵	۴۰	۴۲	۹۲	۷۱	۷۸	۶-۹ ساله.....
۹۸	۷۳	۷۴	۹۵	۸۵	۸۹	۱۰-۱۴ ساله.....
۹۷	۹۳	۹۷	۹۲	۵۹	۶۵	۱۵-۱۹ ساله.....
۹۵	۷۷	۸۱	۸۵	۳۸	۴۵	۲۰-۲۴ ساله.....
۹۱	۵۶	۶۱	۸۰	۳۱	۳۹	۲۵-۲۹ ساله.....
۸۵	۴۱	۴۸	۶۹	۲۰	۲۹	۳۰-۳۴ ساله.....
۷۸	۳۱	۴۰	۵۶	۱۶	۲۸	۳۵-۳۹ ساله.....
۶۶	۱۹	۲۹	۵۰	۱۱	۲۲	۴۰-۴۴ ساله.....
۵۴	۱۵	۲۷	۳۶	۵	۱۳	۴۵-۴۹ ساله.....
۴۶	۹	۲۰	۲۵	۲	۹	۵۰-۵۴ ساله.....
۳۲	۴	۱۲	۱۹	۲	۹	۵۵-۵۹ ساله.....
۲۱	۲	۹	۱۳	۱	۱۱	۶۰-۶۴ ساله.....
۱۳	۴	۲۷	۱۰	۲	۱۷	۶۵ ساله و بیش تر.....
۰	۰	۰	۱۰۰	/۰۰۲	/۰۰۲	نامشخص.....

## ۱۷-۲- جمعیت ۶ ساله و بیش تر، تعداد باسوادان و نرخ باسوادی بر حسب جنس و

سن (دنباله) (هزار نفر-درصد)

آبان ۱۳۹۵			آبان ۱۳۹۰			جنس و گروه سنی
نرخ باسوادی	باسوادان	جمعیت	نرخ باسوادی	باسوادان	جمعیت	
۱۴/۴	۵۲۸	۶۲۶	۱۲	۴۷۶	۵۸۱	مرد و زن.....
۹۶/۱	۵۰	۵۲	۹۴	۴۱	۴۴	۶-۹ ساله.....
۹۸/۹	۵۵	۵۵	۹۹	۵۲	۵۳	۱۰-۱۴ ساله.....
۹۸/۴	۵۰	۵۱	۹۷	۶۷	۶۹	۱۵-۱۹ ساله.....
۹۷/۲	۶۳	۶۴	۹۶	۷۸	۸۲	۲۰-۲۴ ساله.....
۹۶/۲	۷۹	۸۲	۹۴	۷۰	۷۴	۲۵-۲۹ ساله.....
۹۴/۶	۷۱	۷۵	۹۰	۵۳	۵۸	۳۰-۳۴ ساله.....
۸۹/۸	۵۲	۵۸	۸۳	۴۰	۴۸	۳۵-۳۹ ساله.....
۸۲/۴	۳۹	۴۷	۷۷	۳۰	۳۹	۴۰-۴۴ ساله.....
۷۴/۷	۲۸	۳۸	۶۴	۱۸	۲۸	۴۵-۴۹ ساله.....
۶۱/۴	۱۶	۲۷	۴۹	۱۳	۲۶	۵۰-۵۴ ساله.....
۴۷/۰	۱۱۵	۲۴	۴۲	۸	۱۹	۵۵-۵۹ ساله.....
۳۹/۵	۷	۱۸	۲۶	۳	۱۲	۶۰-۶۴ ساله.....
۱۶/۴	۵	۳۳	۱۲	۳	۳۰	۶۵ ساله و بیش تر.....
۰/۰	۰	۰	۶۱	۰/۲	۰/۴	نامشخص.....

۱۷-۲- جمعیت ۶ ساله و بیش تر، تعداد باسوادان و نرخ باسوادی بر حسب جنس و سن (دنباله) (هزار نفر-درصد)

مهر ۱۳۷۰			مهر ۱۳۶۵			جنس و گروه سنی
نرخ باسوادی	باسوادان	جمعیت	نرخ باسوادی	باسوادان	جمعیت	
۷۸	۱۵۳	۱۹۷	۶۶	۱۰۴۰۱۹	۱۵۸	مرد.....
۹۵	۳۶	۳۸	۸۸	۲۴	۲۸	..... ۶-۹ ساله
۹۵	۳۴	۳۶	۹۰	۲۵	۲۸	..... ۱۰-۱۴ ساله
۹۲	۲۵	۲۸	۸۶	۱۹	۲۲	..... ۱۵-۱۹ ساله
۸۹	۱۸	۲۰	۷۴	۱۱	۱۵	..... ۲۰-۲۴ ساله
۸۰	۱۲	۱۴	۶۲	۹	۱۵	..... ۲۵-۲۹ ساله
۶۹	۱۰	۱۴	۵۶	۷	۱۲	..... ۳۰-۳۴ ساله
۶۴	۷	۱۲	۴۵	۳	۷	..... ۳۵-۳۹ ساله
۵۱	۳	۶	۲۹	۱	۵	..... ۴۰-۴۴ ساله
۳۸	۲	۵	۲۲	۱۳	۶	..... ۴۵-۴۹ ساله
۲۹	۲	۶	۱۸	۱	۷	..... ۵۰-۵۴ ساله
۲۳	۲	۷	۱۷	۱	۶	..... ۵۵-۵۹ ساله
۲۱	۱	۶	۱۴	۱۵	۳	..... ۶۰-۶۴ ساله
۱۷	۱	۵	۱۲	۱۵	۴	..... ۶۵ ساله و بیش تر
۲۸	۱۰۵	۱۲	۶۴	۱۲	۱۳	نامشخص.....

## ۱۷-۲- جمعیت ۶ ساله و بیش تر، تعداد باسوادان و نرخ باسوادی بر حسب جنس و

سن (دنباله) (هزار نفر-درصد)

آبان ۱۳۸۵			آبان ۱۳۷۵			جنس و گروه سنی
نرخ باسوادی	باسوادان	جمعیت	نرخ باسوادی	باسوادان	جمعیت	
۸۷	۲۵۰	۲۸۶۴۹۹	۸۳	۱۸۹۵۵۱	۲۲۹۴۸۶	مرد
۹۶	۲۱	۲۲	۹۵	۳۸	۴۰	۶-۹ ساله
۹۹	۳۷	۳۸	۹۸	۴۵	۴۶	۱۰-۱۴ ساله
۹۸	۴۸	۴۹	۹۶	۳۱	۳۲	۱۵-۱۹ ساله
۹۷	۳۸	۳۹	۹۳	۱۹	۲۰	۲۰-۲۴ ساله
۹۵	۲۹	۳۰	۹۱	۱۷	۱۹	۲۵-۲۹ ساله
۹۳	۲۳	۲۴	۸۳	۱۲	۱۴	۳۰-۳۴ ساله
۹۱	۱۸	۲۰	۷۲	۱۰	۱۴	۳۵-۳۹ ساله
۸۲	۱۲	۱۴	۶۷	۸	۱۱	۴۰-۴۴ ساله
۷۱	۱۰	۱۴	۵۵	۳	۶	۴۵-۴۹ ساله
۶۵	۷	۱۱	۳۹	۲	۴	۵۰-۵۴ ساله
۵۲	۳	۶	۲۹	۲	۶	۵۵-۵۹ ساله
۳۴	۱	۴	۲۱	۱	۶	۶۰-۶۴ ساله
۲۰	۳	۱۵	۱۸	۲	۱۰	۶۵ ساله و بیش تر
.	.	.	۱۰۰	/۰۰۲	/۰۰۲	نامشخص

## ۱۷-۲- جمعیت ۶ ساله و بیش تر، تعداد باسوادان و نرخ باسوادی بر حسب جنس و

سن (دنباله) (هزار نفر-درصد)

آبان ۱۳۹۵			آبان ۱۳۹۰			جنس و گروه سنی
نرخ باسوادی	باسوادان	جمعیت	نرخ باسوادی	باسوادان	جمعیت	
۱۹/۲	۲۸۲	۳۱۶	۱۷	۲۵۲	۲۹۰	مرد.....
۹۶/۲	۲۶	۲۷	۹۴	۲۱	۲۲	..... ۶-۹ ساله
۹۹/۰	۲۸	۲۸	۹۹	۲۷	۲۷	..... ۱۰-۱۴ ساله
۹۸/۶	۲۵	۲۶	۹۸	۳۳	۳۴	..... ۱۵-۱۹ ساله
۹۷/۹	۳۱	۳۲	۹۷	۳۹	۴۰	..... ۲۰-۲۴ ساله
۹۷/۵	۴۱	۴۲	۹۶	۳۵	۳۶	..... ۲۵-۲۹ ساله
۹۶/۸	۳۶	۳۸	۹۵	۲۷	۲۸	..... ۳۰-۳۴ ساله
۹۴/۷	۲۸	۲۹	۹۱	۲۲	۲۴	..... ۳۵-۳۹ ساله
۹۱/۶	۲۲	۲۴	۸۹	۱۷	۲۰	..... ۴۰-۴۴ ساله
۸۸/۴	۱۷	۱۹	۸۰	۱۱	۱۴	..... ۴۵-۴۹ ساله
۷۸/۸	۱۰	۱۳	۶۷	۹	۱۳	..... ۵۰-۵۴ ساله
۶۴/۶	۸	۱۳	۶۲	۶	۱۰	..... ۵۵-۵۹ ساله
۵۹/۱	۵	۹	۴۵	۲	۵	..... ۶۰-۶۴ ساله
۲۵/۸	۴	۱۷	۱۹	۳	۱۶	..... ۶۵ ساله و بیش تر
۰/۰	۰	۰	۶۴	۱۰۲	۱۰۳	نامشخص.....

۱۷-۲- جمعیت ۶ ساله و بیش تر، تعداد باسوادان و نرخ باسوادی بر حسب جنس و سن(دنباله) (هزارنفر-درصد)

مهر ۱۳۷۰			مهر ۱۳۶۵			جنس و گروه سنی
نرخ باسوادی	باسوادان	جمعیت	نرخ باسوادی	باسوادان	جمعیت	
۵۹	۱۰۹	۱۸۵	۴۰	۵۹	۱۴۷۴۶۲	زن.....
۸۸	۳۱	۳۶	۶۷	۱۸	۲۷	.....۶-۹ ساله
۸۵	۲۹	۳۴	۶۵	۱۶	۲۵	.....۱۰-۱۴ ساله
۷۵	۱۹	۲۶	۵۴	۱۱	۲۱	.....۱۵-۱۹ ساله
۶۳	۱۳	۲۰	۳۷	۶	۱۶	.....۲۰-۲۴ ساله
۴۸	۷	۱۶	۲۵	۴	۱۴	.....۲۵-۲۹ ساله
۳۴	۵	۱۴	۱۸	۲	۱۱	.....۳۰-۳۴ ساله
۲۶	۳	۱۱	۱۲	۱	۷	.....۳۵-۳۹ ساله
۱۸	۱	۷	۶	۱/۳	۵	.....۴۰-۴۴ ساله
۱۰	۱/۵	۵	۴	۱/۲	۴	.....۴۵-۴۹ ساله
۶	۱/۳	۴	۲	۱/۱	۵	.....۵۰-۵۴ ساله
۴	۱/۲	۵	۲	۱/۱	۴	.....۵۵-۵۹ ساله
۳	۱/۱	۴	۲	۱/۱	۳	.....۶۰-۶۴ ساله
۲	۱/۱	۵	۲	۱/۱	۴	.....۶۵ ساله و بیش تر
۳۳	۱۰۴	۱۱	۵۱	۱/۱	۱/۲	نامشخص.....





## ۲-۱۷- جمعیت ۶ ساله و بیش تر، تعداد باسوادان و نرخ باسوادی بر حسب جنس و

سن (دنباله) (هزار نفر- درصد)

آبان ۱۳۹۵			آبان ۱۳۹۰			جنس و گروه سنی
نرخ باسوادی	باسوادان	جمعیت	نرخ باسوادی	باسوادان	جمعیت	
۷۹/۴	۲۴۶	۳۰۹	۷۰	۲۲۴	۲۹۲	زن.....
۹۶/۰	۲۵	۲۶	۹۴	۲۰	۲۱	.....۶-۹ ساله
۹۸/۸	۲۷	۲۷	۹۸	۲۵	۲۶	.....۱۰-۱۴ ساله
۹۸/۳	۲۵	۲۵	۹۷	۳۴	۳۵	.....۱۵-۱۹ ساله
۹۶/۶	۳۱	۳۲	۹۴	۴۰	۴۲	.....۲۰-۲۴ ساله
۹۴/۸	۳۸	۴۰	۹۲	۳۵	۳۸	.....۲۵-۲۹ ساله
۹۲/۳	۳۵	۳۷	۸۶	۲۶	۳۰	.....۳۰-۳۴ ساله
۸۴/۹	۲۵	۲۹	۷۵	۱۸	۲۴	.....۳۵-۳۹ ساله
۷۲/۸	۱۷	۲۳	۶۵	۱۳	۲۰	.....۴۰-۴۴ ساله
۶۰/۹	۱۱	۱۹	۴۹	۷	۱۴	.....۴۵-۴۹ ساله
۴۴/۷	۶	۱۴	۳۱	۴	۱۳	.....۵۰-۵۴ ساله
۲۸/۲	۳	۱۲	۲۱	۲	۹	.....۵۵-۵۹ ساله
۱۸/۹	۲	۹	۱۱	۱	۷	.....۶۰-۶۴ ساله
۶/۲	۱	۱۶	۳	۳	۱۳	.....۶۵ ساله و بیش تر
۰/۰	۰	۰	۵۵	۱۰۰۶	۱۰۱	نامشخص.....

مأخذ- مرکز آمار ایران. (ر.م).

- مرکز آمار ایران. دفتر جمعیت، نیروی کار و سرشماری.

۱۷-۳- جمعیت ۶ ساله و بیش تر، تعداد باسوادان و نرخ باسوادی در نقاط شهری و روستایی  
بر حسب جنس و شهرستان: آبان ۱۳۹۵ (هزار نفر-درصد)

شهرستان	کل								
	نرخ باسوادی			باسوادان			جمعیت ۶ ساله و بیش تر		
	زن	مرد	مرد و زن	زن	مرد	مرد و زن	زن	مرد	مرد و زن
کل- استان...	۷۹/۴	۸۹/۲	۸۴/۴	۲۴۶	۲۸۲	۵۲۸	۳۰۹	۳۱۶	۶۲۶
بویراحمد...	۸۲/۵	۹۱/۲	۸۶/۹	۱۰۶	۱۲۱	۲۲۷	۱۲۸	۱۳۳	۲۶۱
کهگیلویه...	۷۲/۳	۸۴/۳	۷۸/۳	۴۱	۴۹	۹۰	۵۷	۵۸	۱۱۵
گچساران...	۸۵/۵	۹۳/۱	۸۹/۳	۴۷	۵۲	۱۰۰	۵۵	۵۶	۱۱۱
دنا.....	۷۴/۷	۸۷/۴	۸۱/۱	۱۴	۱۶	۳۰	۱۹	۱۹	۳۷
بهمئی.....	۷۶/۵	۸۸/۰	۸۲/۴	۱۲	۱۵	۲۷	۱۶	۱۷	۳۳
باشت.....	۷۴/۳	۸۵/۳	۷۹/۷	۷	۸	۱۵	۱۰	۹	۱۹
چرام.....	۷۴/۵	۸۶/۸	۸۰/۶	۱۱	۱۳	۲۴	۱۵	۱۵	۳۰
لنده.....	۷۰/۹	۸۲/۷	۷۶/۸	۷	۸	۱۵	۱۰	۱۰	۱۹

شهرستان	نقاط شهری								
	نرخ باسوادی (درصد)			باسوادان			جمعیت ۶ ساله و بیش تر		
	زن	مرد	مرد و زن	زن	مرد	مرد و زن	زن	مرد	مرد و زن
کل- استان...	۸۶/۱	۹۳/۷	۹۰/۰	۱۴۹	۱۶۶	۳۱۴	۱۷۲	۱۷۷	۳۵۰
بویراحمد...	۸۹/۳	۹۵/۳	۹۲/۳	۶۰	۶۷	۱۲۷	۶۸	۷	۱۳۸
کهگیلویه...	۷۹/۸	۹۰/۲	۸۵/۱	۲۵	۲۹	۵۴	۳	۳۲	۶۴
گچساران...	۸۸/۹	۹۵/۲	۹۲/۱	۳۸	۴۱	۸۰	۴۳	۴۳	۸۶
دنا.....	۸۶/۰	۹۴/۰	۹۰/۱	۴	۴	۸	۴	۵	۹
بهمئی.....	۸۲/۱	۹۳/۰	۸۷/۸	۷	۸	۱۵	۸	۹	۱۷
باشت.....	۸۲/۶	۹۰/۹	۸۶/۸	۴	۴	۸	۵	۵	۹
چرام.....	۸۱/۳	۹۱/۴	۸۶/۲	۶	۷	۱۳	۸	۷	۱۵
لنده.....	۷۷/۳	۸۸/۴	۸۲/۹	۴	۵	۹	۶	۶	۱۱

۳-۱۷- جمعیت ۶ ساله و بیش تر، تعداد باسوادان و نرخ باسوادی در نقاط شهری و روستایی  
بر حسب جنس و شهرستان: آبان ۱۳۹۵ (دنباله) (هزار نفر-درصد)

نقاط روستایی									شهرستان
نرخ باسوادی			باسوادان			جمعیت ۶ ساله و بیش تر			
زن	مرد	مرد و زن	زن	مرد	مرد و زن	زن	مرد	مرد و زن	
۷۰/۹	۸۳/۶	۷۷/۳	۹۷	۱۱۷	۲۱۴	۱۳۷	۱۴۰	۲۷۶	کل- استان....
۷۵/۰	۸۶/۶	۸۰/۹	۴۵	۵۵	۱۰۰	۶۱	۶۳	۱۲۴	بویراحمد....
۶۳/۱	۷۶/۷	۶۹/۸	۱۶	۲۰	۳۶	۲۶	۲۶	۵۱	کهگیلویه....
۷۳/۱	۸۵/۹	۷۹/۶	۹	۱۱	۱۹	۱۲	۱۲	۲۴	گچساران....
۷۱/۳	۸۵/۳	۷۸/۳	۱۰	۱۲	۲۲	۱۴	۱۴	۲۹	دنا.....
۷۰/۶	۸۲/۸	۷۶/۸	۶	۷	۱۲	۸	۸	۱۶	بهمئی.....
۶۶/۶	۷۹/۹	۷۳/۲	۳	۴	۷	۵	۵	۱۰	باشت.....
۶۷/۶	۸۲/۱	۷۴/۹	۵	۶	۱۱	۷	۷	۱۵	چرام.....
۶۲/۰	۷۴/۸	۶۸/۴	۶	۳	۵	۴	۴	۸	لنده.....

مأخذ- مرکز آمار ایران. (ر.م).

- مرکز آمار ایران. دفتر جمعیت، نیروی کار و سرشماری.

۱۷-۴- خانوارهای معمولی استان برحسب جنس سرپرست خانوار و تعداد افراد، تعداد افراد  
 باسواد و بی‌سواد: آبان ۱۳۹۵

جنس سرپرست خانوار و تعداد افراد در خانوار	جمع	باسواد			
		ندارد	۱ نفر	۲ نفر	۳ نفر
مرد و زن.....	۱۱۵۶۸۶	۱۲۲۳۵	۱۸۲۰۴	۶۱۱۴۹	۳۷۳۲۲
۱ نفر.....	۱۰۰۲۳	۵۵۶۰	۴۴۴۶	۰	۰
۲ نفر.....	۲۹۲۵۹	۵۲۴۳	۶۱۷۴	۱۷۸۴۲	۰
۳ نفر.....	۴۲۸۳۵	۸۸۳	۵۶۱۵	۲۶۶۳۴	۹۷۰۳
۴ نفر.....	۴۸۷۹۶	۳۹۹	۱۵۰۴	۱۴۰۷۵	۱۸۲۳۹
۵ نفر.....	۳۱۴۶۳	۹۶	۳۷۱	۲۱۰۱	۷۵۸۹
۶ نفر.....	۱۵۱۲۶	۳۵	۷۸	۴۰۳	۱۵۰۳
۷ نفر.....	۵۵۸۱	۷	۱۲	۶۸	۲۵۱
۸ نفر.....	۱۸۴۳	۱۰	۱	۲۰	۲۸
۹ نفر.....	۵۲۹	۲	۳	۳	۷
۱۰ نفر و بیش‌تر.....	۲۳۱	۰	۰	۳	۲
مرد.....	۱۶۴۷۶۶	۶۶۹۲	۱۲۲۴۹	۵۶۹۹۶	۳۴۴۳۵
۱ نفر.....	۳۲۹۰	۶۴۵	۲۶۳۳	۰	۰
۲ نفر.....	۲۳۸۶۸	۴۷۱۹	۲۶۹۸	۱۶۴۵۱	۰
۳ نفر.....	۳۸۶۱۱	۸۱۳	۵۰۳۸	۲۴۳۱۵	۸۴۴۵
۴ نفر.....	۴۶۲۲۴	۳۸۰	۱۴۲۹	۱۳۷۰۸	۱۶۸۷۹
۵ نفر.....	۳۰۱۴۰	۸۷	۳۶۱	۲۰۴۱	۷۳۵۹
۶ نفر.....	۱۴۶۵۱	۳۰	۷۵	۳۸۹	۱۴۷۰
۷ نفر.....	۵۴۳۷	۶	۱۱	۶۸	۲۴۶
۸ نفر.....	۱۸۰۴	۱۰	۱	۱۹	۲۷
۹ نفر.....	۵۱۳	۲	۳	۳	۷
۱۰ نفر و بیش‌تر.....	۲۲۸	۰	۰	۲	۲
زن.....	۲۰۹۲۰	۵۵۴۳	۵۹۵۵	۴۱۵۳	۲۸۸۷
۱ نفر.....	۶۷۳۳	۴۹۱۵	۱۸۱۳	۰	۰
۲ نفر.....	۵۳۹۱	۵۲۴	۳۴۷۶	۱۳۹۱	۰
۳ نفر.....	۴۲۲۴	۷۰	۵۷۷	۲۳۱۹	۱۲۵۸
۴ نفر.....	۲۵۷۲	۱۹	۷۵	۳۶۷	۱۳۶۰
۵ نفر.....	۱۳۲۳	۹	۱۰	۶۰	۲۳۰
۶ نفر.....	۴۷۵	۵	۳	۱۴	۳۳
۷ نفر.....	۱۴۴	۱	۱	۰	۵
۸ نفر.....	۳۹	۰	۰	۱	۱
۹ نفر.....	۱۶	۰	۰	۰	۰
۱۰ نفر و بیش‌تر.....	۳	۰	۰	۱	۰

۴-۱۷- خانوارهای معمولی استان بر حسب جنس سرپرست خانوار و تعداد افراد، تعداد افراد باسواد و بی‌سواد: آبان ۱۳۹۵ (دنباله)

اظهار نشده	بی‌سواد					جنس سرپرست خانوار و تعداد افراد در خانوار
	۴ نفر و بیش‌تر	۳ نفر	۲ نفر	۱ نفر	ندارد	
۱۷	۶۹۹	۲۹۱۱	۲۴۳۷۶	۳۶۷۰۵	۱۲۰۹۷۸	مرد و زن.....
۱۷	.	.	.	۵۵۶۰	۴۴۴۶	انفر.....
.	.	.	۵۱۷۶	۵۴۳۲	۱۸۶۵۱	انفر.....
.	.	۵۶۱	۴۸۱۹	۵۹۶۶	۳۱۴۸۹	انفر.....
.	۱۳۹	۶۶۱	۵۱۱۷	۷۲۱۹	۳۵۶۶۰	انفر.....
.	۱۷۸	۶۳۸	۴۲۸۶	۶۳۴۵	۲۰۰۱۶	انفر.....
.	۱۶۴	۵۱۷	۲۸۸۸	۳۸۳۰	۷۷۲۷	انفر.....
.	۹۸	۲۸۹	۱۳۸۵	۱۶۰۵	۲۲۰۴	انفر.....
.	۶۹	۱۴۸	۴۹۶	۵۳۱	۵۹۹	انفر.....
.	۲۹	۶۴	۱۳۶	۱۶۴	۱۳۶	انفر.....
.	۲۲	۳۳	۷۳	۵۳	۵۰	انفر و بیش‌تر.....
۱۲	۶۵۲	۲۷۶۶	۲۳۱۹۱	۲۴۴۶۰	۱۱۳۶۸۵	مرد.....
۱۲	.	.	.	۶۴۵	۲۶۳۳	انفر.....
.	.	.	۴۷۰۴	۲۵۳۴	۱۶۶۳۰	انفر.....
.	.	۵۰۹	۴۵۱۶	۳۹۰۰	۲۹۶۸۶	انفر.....
.	۱۲۴	۶۱۵	۴۹۲۷	۵۹۱۵	۳۴۶۴۳	انفر.....
.	۱۶۴	۶۱۲	۴۱۵۴	۵۶۶۳	۱۹۵۴۷	انفر.....
.	۱۵۲	۵۰۶	۲۸۲۹	۳۵۵۷	۷۶۰۷	انفر.....
.	۹۵	۲۸۳	۱۳۶۳	۱۵۲۶	۲۱۷۰	انفر.....
.	۶۸	۱۴۴	۴۹۳	۵۱۴	۵۸۵	انفر.....
.	۲۸	۶۴	۱۳۲	۱۵۵	۱۳۴	انفر.....
.	۲۱	۳۳	۷۳	۵۱	۵۰	انفر و بیش‌تر.....
۵	۴۷	۱۴۵	۱۱۸۵	۱۲۲۴۵	۷۲۹۳	زن.....
۵	.	.	.	۴۹۱۵	۱۸۱۳	انفر.....
.	.	.	۴۷۲	۲۸۹۸	۲۰۲۱	انفر.....
.	.	۵۲	۳۰۳	۲۰۶۶	۱۸۰۳	انفر.....
.	۱۵	۴۶	۱۹۰	۱۳۰۴	۱۰۱۷	انفر.....
.	۱۴	۲۶	۱۳۲	۶۸۲	۴۶۹	انفر.....
.	۱۲	۱۱	۵۹	۲۷۳	۱۲۰	انفر.....
.	۳	۶	۲۲	۷۹	۳۴	انفر.....
.	۱	۴	۳	۱۷	۱۴	انفر.....
.	۱	.	۴	۹	۲	انفر.....
.	۱	.	.	۲	.	انفر و بیش‌تر.....

مأخذ- مرکز آمار ایران. (ر.م).

- مرکز آمار ایران. دفتر جمعیت، نیروی کار و سرشماری.

## ۱۷-۵- دانش آموزان و کارکنان آموزشی دوره‌های تحصیلی

کارکنان آموزشی <sup>(۲)</sup>		دانش آموزان <sup>(۱)</sup>			سال و دوره تحصیلی
مدیریت و کیفیت بخشی	معلم	دختر	پسر	جمع	
۳۶۱۶	۱۰۱۶۷	۸۴۲۸۲	۱۰۰۴۱۵	۱۸۴۶۹۷	.....۱۳۸۵-۱۳۸۶
۵۶۳۵	۸۹۹۱	۶۹۰۸۱	۷۶۹۵۰	۱۴۶۰۳۱	.....۱۳۹۰-۱۳۹۱
۴۵۵۲	۶۰۷۱	۷۲۳۲۴	۷۷۹۱۴	۱۵۰۲۳۸	.....۱۳۹۵-۱۳۹۶
۴۴۰۹	۹۰۵۵	۷۴۲۱۵	۷۹۴۷۴	۱۵۳۶۸۹	.....۱۳۹۶-۱۳۹۷
۳۰۱۸	۹۰۲۸	۷۶۳۵۶	۸۱۹۸۱	۱۵۸۳۳۷	.....۱۳۹۷-۱۳۹۸
۲۸۶۴	۹۰۵۶	۸۰۴۲۵	۸۶۴۳۴	۱۶۶۸۵۹	.....۱۳۹۸-۱۳۹۹
۲۹۹۴	۹۱۸۸	۸۷۲۴۶	۸۱۲۷۱	۱۶۸۵۱۷	.....۱۳۹۹-۱۴۰۰
۳۵۱۷	۹۰۲۳	۸۳۶۸۵	۸۹۹۴۷	۱۷۳۶۳۲	.....۱۴۰۰-۱۴۰۱
۵۵	۳۲۰	۳۴۶	۶۱۴	۹۶۰	.....آموزش استثنایی
...	...	۳۶۷۴	۳۴۱۷	۷۰۹۱	.....پیش دبستانی
۱۱۸۹	۴۲۶۱	۴۳۰۵۹	۴۵۶۷۵	۸۸۷۳۴	.....ابتدایی
۶۹۳	۱۹۴۹	۱۸۵۴۹	۱۹۵۴۸	۳۸۰۹۷	.....دوره اول متوسطه
۱۰۴۹	۲۳۶۵	۱۴۲۹۹	۱۵۸۷۰	۳۰۱۶۹	.....دوره دوم متوسطه
۲۸	۲۲	۱۱۳	۲۰۹	۳۲۲	.....عمومی بزرگسال (دوره اول متوسطه)...
۵۰۳	۱۰۶	۳۶۴۵	۴۶۱۴	۸۲۵۹	.....تکمیلی بزرگسال (دوره دوم متوسطه)...

(۱) دانش آموزان آموزشگاه‌های دولتی و غیردولتی را نیز شامل می‌شود.

(۲) از سال ۱۳۹۴ بر اساس طرح طبقه‌بندی مشاغل کارکنان آموزشی شامل گروه معلم، گروه مدیریت و گروه کیفیت بخشی است.

مأخذ- اداره کل آموزش و پرورش استان کهگیلویه و بویراحمد.

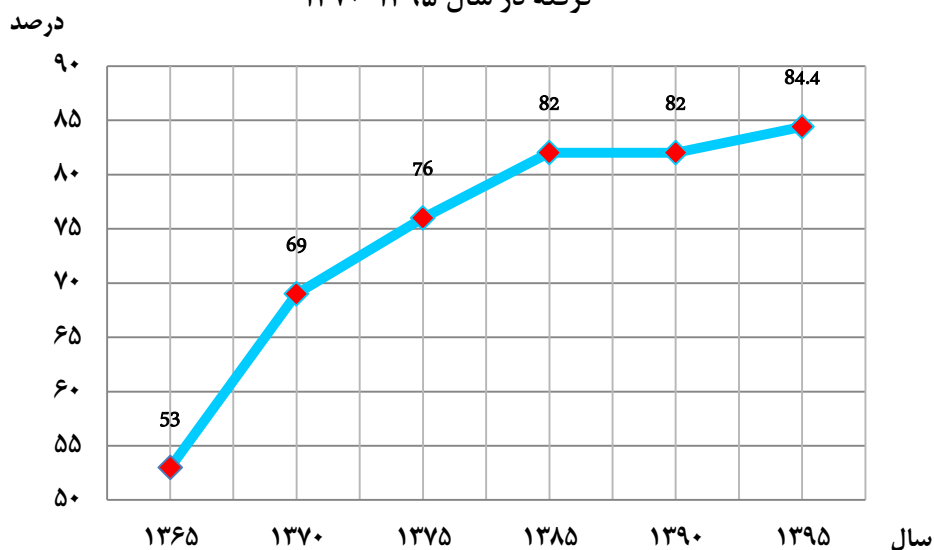
## ۶-۱۷- دانش آموزان و کارکنان آموزشی اداره کل آموزش و پرورش استان

کارکنان آموزشی		دانش آموزان			سال تحصیلی و شهرستان
مدیریت و کیفیت بخشی	معلم	دختر	پسر	جمع	
۳۶۱۶	۱۰۱۶۷	۸۴۲۸۲	۱۰۰۴۱۵	۱۸۴۶۹۷	.....۱۳۸۵-۸۶
۵۶۳۵	۸۹۹۱	۶۹۰۸۱	۷۶۹۵۰	۱۴۶۰۳۱	.....۱۳۹۰-۹۱
۴۵۵۲	۶۰۷۱	۶۴۱۸۲	۶۷۸۶۷	۱۳۲۰۴۹	.....۱۳۹۵-۹۶
۴۴۰۹	۹۰۵۵	۶۵۹۴۹	۶۹۳۸۱	۱۳۵۳۳۰	.....۱۳۹۶-۹۷
۳۰۱۸	۹۰۲۸	۷۶۳۵۶	۸۱۹۸۱	۱۵۸۳۳۷	.....۱۳۹۷-۹۸
۲۸۶۴	۹۰۵۶	۸۰۴۲۵	۸۶۴۳۴	۱۶۶۸۵۹	.....۱۳۹۸-۹۹
۲۹۹۴	۹۱۸۸	۸۷۲۴۶	۸۱۲۷۱	۱۶۸۵۱۷	.....۱۳۹۹-۱۴۰۰
<b>۳۵۱۷</b>	<b>۹۰۲۳</b>	<b>۸۳۶۸۵</b>	<b>۸۹۹۴۷</b>	<b>۱۷۳۶۳۲</b>	..... <b>۱۴۰۰-۱۴۰۱</b>
۱۷۲۲	۳۰۱۳	۳۵۶۳۶	۳۸۰۳۰	۷۳۶۶۶	.....بویراحمد
۵۵۲	۱۸۷۵	۱۵۰۵۶	۱۶۲۳۱	۳۱۲۸۷	.....کهگیلویه
۴۵۹	۱۱۳۳	۱۲۹۱۰	۱۴۰۵۵	۲۶۹۶۵	.....گچساران
۱۵۷	۵۸۳	۳۹۷۴	۴۵۶۴	۸۵۳۸	.....دنا
۱۸۸	۵۷۵	۴۹۰۴	۵۱۳۱	۱۰۰۳۵	.....بهمنی
۹۳	۳۰۳	۲۲۸۲	۲۴۸۳	۴۷۶۵	.....باشت
۱۴۷	۴۷۸	۳۲۵۰	۳۱۳۱	۶۳۸۱	.....چرام
۱۰۴	۳۴۷	۲۱۷۲	۲۴۱۲	۴۵۸۴	.....لنده
۴۹	۳۲۸	۱۶۸۶	۱۸۶۷	۳۵۵۳	.....مارگون
۴۶	۳۸۸	۱۸۱۵	۲۰۴۳	۳۸۵۸	.....عشایر سیار

مأخذ- اداره کل آموزش و پرورش استان کهگیلویه و بویراحمد.

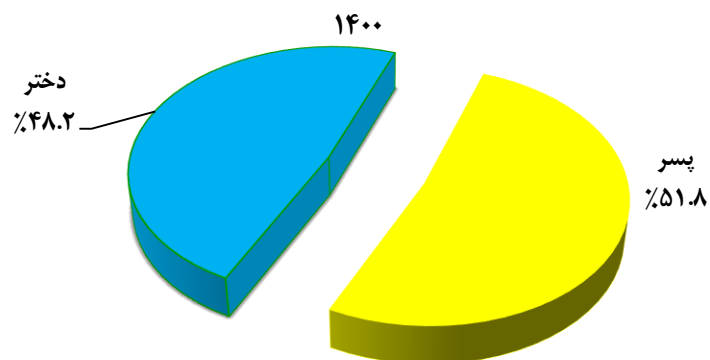


۱۷-۱- نرخ باسوادی جمعیت ۶ ساله و بیش تر طی سرشماری های انجام گرفته در سال ۱۳۹۵-۱۳۷۰



مبنا: جدول ۱۷-۲

۱۷-۲- تعداد دانش آموزان به تفکیک جنس در سال تحصیلی: ۱۴۰۱-



مبنا: جدول ۱۷-۵

## ۱۷-۷- دانش آموزان آموزش استثنایی بر حسب دوره‌های تحصیلی

دانش آموز			سال و دوره تحصیلی
دختر	پسر	جمع	
۳۷۹	۴۴۱	۸۲۰	.....۱۳۸۵-۸۶
۳۹۱	۵۶۷	۹۵۸	.....۱۳۹۰-۹۱
۳۳۳	۵۳۲	۸۶۵	.....۱۳۹۵-۹۶
۳۴۰	۵۶۰	۹۰۰	.....۱۳۹۶-۹۷
۳۳۹	۶۰۲	۹۴۱	.....۱۳۹۷-۹۸
۳۳۶	۶۰۹	۹۴۵	.....۱۳۹۸-۹۹
۳۲۲	۶۰۷	۹۲۹	.....۱۳۹۹-۱۴۰۰
۳۴۶	۶۱۴	۹۶۰	.....۱۴۰۰-۱۴۰۱
۴۵	۶۹	۱۱۴	.....پیش دبستانی
۱۹۱	۳۳۹	۵۳۰	.....ابتدایی
۲۳	۲۸	۵۱	.....دوره اول متوسطه
۴۴	۶۴	۱۰۸	.....دوره اول متوسطه پیش حرفه‌ای
۴۱	۱۰۴	۱۴۵	.....دوره دوم متوسطه
۲	۱۰	۱۲	.....دوره دوم متوسطه حرفه‌ای

مأخذ- اداره کل آموزش و پرورش استان کهگیلویه و بویراحمد.

## ۱۷-۸- دانش آموزان، کارکنان و امکانات آموزشی دوره آموزش استثنایی

کلاس	مدرسه	کارکنان آموزشی		دانش آموز			سال تحصیلی و شهرستان
		مدیریت و کیفیت بخشی	معلم	دختر	پسر	جمع	
۱۵۹	۳۹	۱۰۷	۱۸۱	۳۷۹	۴۴۱	۸۲۰	.....۱۳۸۵-۸۶
۲۱۴	۵۸	۹۰	۲۲۰	۳۹۱	۵۶۷	۹۵۸	.....۱۳۹۰-۹۱
۱۷۱	۷۱	۱۱۶	۲۲۷	۳۳۳	۵۳۲	۸۶۵	.....۱۳۹۵-۹۶
۱۸۱	۸۳	۱۰۶	۲۵۲	۳۴۰	۵۶۰	۹۰۰	.....۱۳۹۶-۹۷
۱۲۱	۸۴	۸۲	۲۶۱	۳۳۹	۶۰۲	۹۴۱	.....۱۳۹۷-۹۸
۲۰۲	۹۳	۸۸	۲۶۵	۳۳۶	۶۰۹	۹۴۵	.....۱۳۹۸-۹۹
۲۰۳	۹۱	۷۲	۲۶۹	۶۰۷	۳۲۲	۹۲۹	.....۱۳۹۹-۱۴۰۰
۲۲۴	۹۲	۵۸	۳۲۲	۳۴۶	۶۱۴	۹۶۰	.....۱۴۰۰-۱۴۰۱
۹۲	۲۴	۲۵	۱۶۲	۱۶۱	۲۶۷	۴۲۸	.....بویراحمد
۵۰	۲۵	۱۱	۶۴	۷۱	۱۱۵	۱۸۶	.....کهگیلویه
۳۵	۱۴	۱۰	۴۸	۵۳	۱۰۷	۱۶۰	.....گچساران
۶	۶		۶	۲	۱۳	۱۵	.....دنا
۱۲	۶	۲	۱۰	۱۹	۳۶	۵۵	.....بهمئی
۸	۳	۲	۱۰	۹	۲۱	۳۰	.....باشت
۱۱	۷	۲	۷	۱۶	۲۲	۳۸	.....چرام
۷	۴	۳	۱۲	۱۲	۲۷	۳۹	.....لنده
۲	۲	۲	۲	۲	۴	۶	.....مارگون
۱	۱	۱	۱	۱	۲	۳	.....عشایر سیار

مأخذ- اداره کل آموزش و پرورش استان کهگیلویه و بویراحمد.

## ۱۷-۹- دانش آموزان و امکانات آموزشی دوره پیش دبستانی

کلاس	مدرسه	دانش آموز			سال تحصیلی و شهرستان
		دختر	پسر	جمع	
۲۱۸	۱۵۵	۲۳۰۹	۲۳۲۲	۴۶۳۱	.....۱۳۸۵-۸۶
۱۴۳	۹۴	۱۷۶۳	۱۲۶۸	۳۰۳۱	.....۱۳۹۰-۹۱
۶۶۸	۴۱۲	۵۱۳۲	۵۱۳۵	۱۰۲۶۷	.....۱۳۹۵-۹۶
۷۴۴	۴۴۹	۵۲۲۵	۵۰۰۲	۱۰۲۲۷	.....۱۳۹۶-۹۷
۸۷۷	۴۴۷	۵۴۷۱	۵۱۴۵	۱۰۶۱۶	.....۱۳۹۷-۹۸
۸۷۱	۴۲۸	۶۵۱۴	۶۶۳۹	۱۳۱۵۳	.....۱۳۹۸-۹۹
۸۰۲	۴۶۳	۵۸۶۲	۵۵۲۵	۱۱۳۸۷	.....۱۳۹۹-۱۴۰۰
۴۰۰	۲۴۷	۳۶۷۴	۳۴۱۷	۷۰۹۱	.....۱۴۰۰-۱۴۰۱
۱۰۰	۷۱	۱۲۴۷	۱۱۲۶	۲۳۷۳	.....بويراحمد
۹۲	۱۸	۶۱۹	۵۷۸	۱۱۹۷	.....کهگیلویه
۳۸	۲۶	۳۷۴	۳۵۹	۷۳۳	.....گچساران
۴۷	۱۸	۳۴۸	۳۲۰	۶۶۸	.....دنا
۲۴	۲۶	۳۸۸	۴۷۵	۸۶۳	.....بهمئی
۱۷	۲۰	۱۲۵	۱۳۱	۲۵۶	.....باشت
۲۶	۲	۳۲۱	۱۴۰	۴۶۱	.....چرام
۲	۲	۱۵	۱۴	۲۹	.....لنده
۲۵	۲۶	۹۲	۱۰۵	۱۹۷	.....مارگون
۲۹	۳۸	۱۴۵	۱۶۹	۳۱۴	.....عشایر سیار

مأخذ- اداره کل آموزش و پرورش استان کهگیلویه و بویراحمد.

## ۱۰-۱۷- دانش آموزان، کارکنان و امکانات آموزشی دوره ابتدایی

کلاس	مدرسه	کارکنان آموزشی		دانش آموزان			سال تحصیلی و شهرستان
		مدیریت و کیفیت بخشی	معلم	دختر	پسر	جمع	
۴۳۲۹	۱۹۱۲	۶۱۵	۴۳۱۶	۴۴۷۵۱	۴۷۲۸۴	۹۲۰۳۵	.....۱۳۸۵-۸۶
۳۷۵۶	۱۵۶۹	۱۱۲۳	۳۴۵۸	۲۶۹۶۴	۲۷۵۶۲	۵۴۵۲۶	.....۱۳۹۰-۹۱
۴۴۳۶	۱۶۳۹	۱۱۷۴	۴۲۵۹	۳۸۱۰۴	۳۹۹۷۶	۷۸۰۸۰	.....۱۳۹۵-۹۶
۴۵۶۷	۱۶۵۷	۱۲۵۷	۴۱۹۵	۳۹۵۱۲	۴۱۲۹۶	۸۰۸۰۸	.....۱۳۹۶-۹۷
۴۶۷۸	۱۶۶۹	۱۱۱۳	۴۱۹۶	۴۰۷۸۳	۴۲۴۲۵	۸۳۲۰۸	.....۱۳۹۷-۹۸
۴۶۱۴	۱۶۹۳	۹۵۱	۴۲۷۲	۴۱۷۳۸	۴۳۵۶۲	۸۵۳۰۰	.....۱۳۹۸-۹۹
۴۷۸۷	۱۷۱۲	۱۱۴۸	۴۳۹۹	۴۴۷۵۸	۴۲۵۶۷	۸۷۳۲۵	.....۱۳۹۹-۱۴۰۰
۴۶۹۶	۱۶۹۰	۱۱۸۹	۴۲۶۰	۴۳۰۵۹	۴۵۶۷۵	۸۸۷۳۴	.....۱۴۰۰-۱۴۰۱
۱۶۷۹	۴۵۵	۴۹۶	۱۴۱۴	۱۸۵۳۱	۱۹۶۰۵	۳۸۱۳۶	.....بویراحمد
۹۱۶	۳۳۰	۲۰۱	۸۶۳	۷۴۹۲	۸۱۲۳	۱۵۶۱۵	.....کهگیلویه
۵۶۹	۱۱۳	۱۶۶	۴۷۶	۶۶۲۱	۷۱۱۰	۱۳۷۳۱	.....گچساران
۲۶۹	۹۲	۶۱	۲۶۹	۲۱۳۷	۲۳۵۱	۴۴۸۸	.....دنا
۲۹۳	۱۲۳	۸۱	۲۷۸	۲۳۸۸	۲۳۶۳	۴۷۵۱	.....بهمنی
۱۶۹	۹۲	۳۲	۱۴۷	۱۱۷۷	۱۲۵۰	۲۴۲۷	.....باشت
۲۳۰	۱۰۵	۷۱	۲۳۹	۱۷۵۷	۱۸۰۸	۳۵۶۵	.....چرام
۱۳۷	۶۱	۳۸	۱۵۲	۱۱۰۵	۱۱۲۶	۲۲۳۱	.....لنده
۲۰۰	۱۴۳	۲۵	۲۰۰	۹۲۱	۹۸۱	۱۹۰۲	.....مارگون
۲۳۴	۱۷۶	۱۸	۲۲۲	۹۳۰	۹۵۸	۱۸۸۸	.....عشایر سیار

مأخذ- اداره کل آموزش و پرورش استان کهگیلویه و بویراحمد.

## ۱۱-۱۷- دانش‌آموزان، کارکنان و امکانات آموزشی دوره اول متوسطه

کلاس	مدرسه	کارکنان آموزشی		دانش‌آموزان			سال تحصیلی و شهرستان
		مدیریت و کیفیت بخشی	معلم	دختر	پسر	جمع	
۲۳۸۱	۵۲۷	۱۰۵۳	۲۶۶۷	۲۲۸۲۲	۲۶۲۳۵	۴۹۰۵۷	..... ۱۳۸۵-۸۶
۱۶۶۷	۴۱۹	۱۲۶۱	۲۲۳۷	۱۵۶۵۶	۱۶۹۸۳	۳۲۶۳۹	..... ۱۳۹۰-۹۱
۲۴۳۳	۴۰۳	۹۰۰	۲۲۵۸	۱۴۷۸۵	۱۵۹۱۶	۳۰۷۰۱	..... ۱۳۹۵-۹۶
۱۶۳۳	۴۱۵	۸۸۷	۲۳۰۶	۱۵۰۴۲	۱۶۱۶۱	۳۱۲۰۳	..... ۱۳۹۶-۹۷
۱۶۶۴	۴۰۶	۷۳۸	۲۱۹۲	۱۵۶۱۲	۱۷۰۱۳	۳۲۶۲۵	..... ۱۳۹۷-۹۸
۱۶۶۷	۴۱۴	۷۷۶	۲۰۶۵	۱۶۲۱۶	۱۷۶۳۰	۳۳۸۴۶	..... ۱۳۹۸-۹۹
۱۶۹۴	۴۴۴	۷۴۳	۲۰۹۳	۱۸۸۳۵	۱۷۴۳۴	۳۶۲۶۹	..... ۱۳۹۹-۱۴۰۰
<b>۴۷۱۷</b>	<b>۱۷۰۳</b>	<b>۶۸۹</b>	<b>۱۹۴۸</b>	<b>۴۳۱۱۶</b>	<b>۴۵۸۱۳</b>	<b>۸۸۹۲۹</b>	<b>..... ۱۴۰۰-۱۴۰۱</b>
۱۶۸۴	۴۶۰	۳۳۲	۵۹۳	۱۸۵۵۰	۱۹۶۹۶	۳۸۲۴۶	..... بویراحمد
۹۲۰	۳۳۲	۱۱۳	۴۲۰	۷۵۱۱	۸۱۳۸	۱۵۶۴۹	..... کهگیلویه
۵۷۴	۱۱۶	۱۰۲	۲۶۷	۶۶۲۳	۷۱۳۶	۱۳۷۵۹	..... گچساران
۲۶۹	۹۲	۲۵	۱۴۰	۲۱۳۷	۲۳۵۱	۴۴۸۸	..... دنا
۳۰۰	۱۲۶	۳۷	۱۳۵	۲۴۰۵	۲۳۶۹	۴۷۷۴	..... بهمئی
۱۶۹	۹۲	۱۸	۷۲	۱۱۷۷	۱۲۵۰	۲۴۲۷	..... باشت
۲۳۰	۱۰۵	۲۸	۱۱۶	۱۷۵۷	۱۸۰۸	۳۵۶۵	..... چرام
۱۳۷	۶۱	۲۲	۹۶	۱۱۰۵	۱۱۲۶	۲۲۳۱	..... لنده
۲۰۰	۱۴۳	۵	۵۶	۹۲۱	۹۸۱	۱۹۰۲	..... مارگون
۲۳۴	۱۷۶	۷	۵۳	۹۳۰	۹۵۸	۱۸۸۸	..... عشایر سیار

مأخذ- اداره کل آموزش و پرورش استان کهگیلویه و بویراحمد.

## ۱۲-۱۷- دانش‌آموزان، کارکنان و امکانات آموزشی دوره دوم متوسطه

کلاس	مدرسه	کارکنان آموزشی		دانش‌آموزان			سال تحصیلی و شهرستان
		مدیریت و کیفیت بخشی	معلم	دختر	پسر	جمع	
۲۴۹۱	۴۰۸	۲۵۹۵	۴۲۸۳	۲۱۸۶۳	۳۱۳۷۷	۵۳۲۴۰	..... ۱۳۸۵-۸۶
۱۸۳۶	۳۴۱	۲۷۸۸	۴۹۹۸	۱۴۹۷۸	۱۹۸۵۸	۳۴۸۳۶	..... ۱۳۹۰-۹۱
۱۵۳۷	۳۰۳	۱۳۹۵	۲۴۱۲	۱۱۲۹۳	۱۱۹۷۵	۲۳۲۶۸	..... ۱۳۹۵-۹۶
۱۳۴۹	۴۱۳	۱۳۰۵	۲۳۰۲	۱۱۳۹۵	۱۱۹۲۴	۲۳۳۱۹	..... ۱۳۹۶-۹۷
۱۷۱۰	۲۹۱	۱۰۳۴	۲۳۷۹	۱۲۸۰۵	۱۴۱۳۲	۲۶۹۳۷	..... ۱۳۹۷-۹۸
۱۶۴۸	۳۰۷	۱۰۴۸	۲۴۵۴	۱۳۶۰۵	۱۴۹۹۸	۲۸۶۰۳	..... ۱۳۹۸-۹۹
۱۶۳۸	۴۰۷	۱۰۳۱	۲۴۲۷	۱۷۷۹۱	۱۵۷۴۵	۳۳۵۳۶	..... ۱۳۹۹-۱۴۰۰
<b>۲۳۲۱</b>	<b>۴۰۵</b>	<b>۱۰۴۹</b>	<b>۲۳۵۸</b>	<b>۱۷۹۴۴</b>	<b>۲۰۴۸۴</b>	<b>۳۸۴۲۸</b>	..... ۱۴۰۰-۱۴۰۱
۸۰۸	۱۱۷	۴۱۲	۸۱۵	۷۶۹۶	۸۶۲۳	۱۶۳۱۹	..... بویراحمد
۴۹۵	۸۴	۱۹۴	۴۷۷	۳۳۸۳	۳۷۲۰	۷۱۰۳	..... کهگیلویه
۳۹۷	۶۱	۱۶۵	۳۲۶	۲۹۰۵	۳۳۷۸	۶۲۸۳	..... گچساران
۱۰۹	۳۱	۶۲	۱۶۶	۶۷۳	۸۷۶	۱۵۴۹	..... دنا
۱۶۸	۳۰	۶۱	۱۴۸	۱۱۶۸	۱۲۴۸	۲۴۱۶	..... بهمنی
۸۱	۱۷	۳۷	۶۰	۵۱۵	۵۴۳	۱۰۵۸	..... باشت
۷۷	۱۷	۴۲	۱۱۳	۴۷۷	۴۸۶	۹۶۳	..... چرام
۷۲	۱۶	۳۸	۸۰	۴۹۸	۶۵۹	۱۱۵۷	..... لنده
۵۱	۱۴	۱۸	۶۷	۳۱۵	۴۰۴	۷۱۹	..... مارگون
۶۳	۱۸	۲۰	۱۰۶	۳۱۴	۵۴۷	۸۶۱	..... عشایر سیار

مأخذ- اداره کل آموزش و پرورش استان کهگیلویه و بویراحمد.

۱۷-۱۳- دانش آموزان دوره دوم متوسطه بر حسب پایه و شاخه تحصیلی و شهرستان: سال تحصیلی ۱۴۰۰-۱۴۰۱

کل						شهرستان
کار و دانش		فنی و حرفه‌ای		متوسطه نظری		
دختر	پسر	دختر	پسر	دختر	پسر	
۱۱۶۷	۲۴۲۸	۱۰۶۸	۱۹۵۳	۱۲۰۶۴	۱۱۴۸۹	کل استان.....
۳۴۵	۸۵۵	۵۷۱	۶۷۳	۵۳۸۸	۴۹۷۲	بویراحمد.....
۳۲۲	۳۵۰	۱۳۵	۴۵۵	۲۰۶۹	۲۰۷۹	کهگیلویه.....
۷۶	۵۷۱	۲۶۰	۳۳۸	۲۱۳۷	۱۷۲۲	گچساران.....
۳۷	۷۹	۰	۱۳۳	۵۴۳	۵۵۹	دنا.....
۱۲۶	۱۸۸	۰	۱۲۸	۵۲۱	۵۲۳	بهمئی.....
۶۰	۱۲۳	۳۲	۶۵	۲۷۲	۲۲۷	باشت.....
۷۶	۱۳۲	۰	۴۲	۳۸۱	۲۹۶	چرام.....
۸۰	۹۱	۳۷	۷۷	۳۳۹	۴۲۴	لنده.....
۴۵	۳۹	۰	۰	۱۴۲	۲۱۶	مارگون.....
۰	۰	۳۳	۴۲	۲۷۲	۴۷۱	عشایر سیار.....

پایه دهم						شهرستان
کار و دانش		فنی و حرفه‌ای		متوسطه نظری		
دختر	پسر	دختر	پسر	دختر	پسر	
۴۱۸	۸۰۳	۳۶۳	۶۹۸	۴۲۸۰	۴۱۵۱	کل استان.....
۱۲۰	۲۷۶	۱۷۳	۲۲۳	۱۹۳۰	۱۷۶۴	بویراحمد.....
۱۲۲	۹۰	۴۶	۱۶۹	۷۰۶	۷۸۵	کهگیلویه.....
۳۲	۱۸۴	۹۷	۱۳۵	۷۵۴	۶۵۱	گچساران.....
۱۸	۴۶	۰	۵۲	۲۲۳	۱۸۶	دنا.....
۴۷	۷۲	۰	۳۳	۱۹۷	۱۸۴	بهمئی.....
۲۰	۳۹	۹	۳۲	۹۶	۹۲	باشت.....
۲۸	۵۰	۰	۱۳	۱۲۷	۱۰۷	چرام.....
۲۰	۳۶	۲۷	۲۷	۱۰۲	۱۱۴	لنده.....
۱۱	۱۰	۰	۰	۴۹	۷۹	مارگون.....
۰	۰	۱۱	۱۴	۹۶	۱۸۹	عشایر سیار.....

۱۳-۱۷- دانش آموزان دوره دوم متوسطه بر حسب پایه و شاخه تحصیلی و شهرستان: سال  
تحصیلی ۱۴۰۰-۱۴۰۱ (دنباله)

پایه یازدهم						شهرستان
کار و دانش		فنی و حرفه‌ای		متوسطه نظری		
دختر	پسر	دختر	پسر	دختر	پسر	
۳۵۳	۷۰۴	۲۹۳	۶۱۳	۳۹۱۶	۳۶۸۸	کل استان.....
۸۸	۲۴۶	۱۷۷	۲۱۳	۱۷۳۹	۱۶۲۱	بویراحمد.....
۹۴	۱۱۱	۴۰	۱۳۹	۶۸۱	۶۶۴	کهگیلویه.....
۲۰	۱۵۹	۵۶	۱۰۴	۷۰۶	۵۶۰	گچساران.....
۸	۱۲	۰	۳۹	۱۷۴	۱۸۷	دنا.....
۳۹	۵۶	۰	۴۸	۱۷۹	۱۷۶	بهمئی.....
۲۱	۳۳	۱۰	۲۰	۶۸	۷۳	باشت.....
۲۷	۴۵	۰	۱۳	۱۲۴	۹۷	چرام.....
۴۰	۲۴	۰	۲۶	۱۰۵	۱۰۸	لنده.....
۱۶	۱۸	۰	۰	۴۴	۵۷	مارگون.....
۰	۰	۱۰	۱۱	۹۶	۱۴۵	عشایر سیار.....



۱۷-۱۳- دانش آموزان دوره دوم متوسطه بر حسب پایه و شاخه تحصیلی و شهرستان: سال تحصیلی ۱۴۰۰-۱۴۰۱ (دنباله)

پایه دوازدهم						شهرستان
کار و دانش		فنی و حرفه‌ای		متوسطه نظری		
دختر	پسر	دختر	پسر	دختر	پسر	
۳۹۶	۹۲۱	۴۱۲	۶۴۲	۳۸۶۸	۳۶۵۰	کل استان.....
۱۳۷	۳۳۳	۲۲۱	۲۳۷	۱۷۱۹	۱۵۸۷	بویراحمد.....
۱۰۶	۱۴۹	۴۹	۱۴۷	۶۸۲	۶۳۰	کهگیلویه.....
۲۴	۲۲۸	۱۰۷	۹۹	۶۷۷	۵۱۱	گچساران.....
۱۱	۲۱	۰	۴۲	۱۴۶	۱۸۶	دنا.....
۴۰	۶۰	۰	۴۷	۱۴۵	۱۶۳	بهمئی.....
۱۹	۵۱	۱۳	۱۳	۱۰۸	۶۲	باشت.....
۲۱	۳۷	۰	۱۶	۱۳۰	۹۲	چرام.....
۲۰	۳۱	۱۰	۲۴	۱۳۲	۲۰۲	لنده.....
۱۸	۱۱	۰	۰	۴۹	۸۰	مارگون.....
۰	۰	۱۲	۱۷	۸۰	۱۳۷	عشایر سیار.....

مأخذ- اداره کل آموزش و پرورش استان کهگیلویه و بویراحمد.

## ۱۴-۱۷- دانش‌آموزان و امکانات آموزشی دوره اول متوسطه بزرگسال

کلاس	مدرسه	دانش‌آموز			سال تحصیلی و شهرستان
		زن	مرد	جمع	
۲۴	۶	۳۸۹	۱۱۶	۵۰۵	.....۱۳۸۵-۸۶
۶۹	۲۰	۲۱۴	۲۳۵	۴۴۹	.....۱۳۹۰-۹۱
۴	۱۳	۳۷	۱۰۸	۱۴۵	.....۱۳۹۵-۹۶
۱۰	۱۰	۵۰	۳۹	۸۹	.....۱۳۹۶-۹۷
۹	۹	۳۱	۲۸	۵۹	.....۱۳۹۷-۹۸
۲۸	۱۲	۷۴	۱۰۸	۱۸۲	.....۱۳۹۸-۹۹
...	۱۳	۱۲۹	۶۳	۱۹۲	.....۱۳۹۹-۱۴۰۰
۲۹	۲۱	۱۱۳	۲۰۹	۳۲۲	.....۱۴۰۰-۱۴۰۱
۸	۷	۲۰	۱۴۵	۱۶۵	.....بویراحمد
۴	۲	۱۹	۱۵	۳۴	.....کهگیلویه
۶	۵	۴۳	۳۱	۷۴	.....گچساران
۲	۲	۷	۵	۱۲	.....دنا
۷	۳	۱۷	۶	۲۳	.....بهمنی
۲	۲	۷	۷	۱۴	.....باشت
۰	۰	۰	۰	۰	.....چرام
۰	۰	۰	۰	۰	.....لنده
۰	۰	۰	۰	۰	.....مارگون

مأخذ- اداره کل آموزش و پرورش استان کهگیلویه و بویراحمد.

## ۱۵-۱۷- دانش آموزان و امکانات آموزشی دوره دوم متوسطه بزرگسال

کلاس	مدرسه	دانش آموز			سال تحصیلی و شهرستان
		زن	مرد	جمع	
۲۸۰	۴۹	۱۵۷۰	۳۱۰۵	۴۶۷۵	.....۱۳۸۵-۸۶
۷۸۰	۹۸	۳۲۹۶	۵۴۱۰	۸۷۰۶	.....۱۳۹۰-۹۱
۱۲	۱۰۳	۲۶۴۰	۴۲۷۲	۶۹۱۲	.....۱۳۹۵-۹۶
۱۱۸	۱۱۴	۲۶۵۱	۴۴۹۲	۷۱۴۳	.....۱۳۹۶-۹۷
۲۲۶	۸۸	۱۳۱۵	۲۶۳۶	۳۹۵۱	.....۱۳۹۷-۹۸
۲۲۹	۹۹	۱۹۴۲	۲۸۸۸	۴۸۳۰	.....۱۳۹۸-۹۹
۰۰۰	۹۷	۱۶۷۶	۲۴۶۴	۴۱۴۰	.....۱۳۹۹-۱۴۰۰
۵۰۳	۱۰۶	۳۲۰۸	۶۱۲۹	۷۳۳۷	.....۱۴۰۰-۱۴۰۱
۱۶۵	۳۰	۱۲۸۹	۱۹۷۸	۳۲۶۷	.....بوبراحمد
۱۲۴	۲۴	۸۴۲	۷۷۹	۱۶۲۱	.....کهگیلویه
۸۶	۱۷	۲۰۶	۴۹۸	۷۰۴	.....گچساران
۱۱	۶	۹۳	۱۰۵	۱۹۸	.....دنا
۶۹	۱۱	۴۷۷	۴۰۹	۸۸۶	.....بهمئی
۳۰	۸	۱۵۱	۱۲۸	۲۷۹	.....باشت
۶	۳	۲۰	۱۶	۳۶	.....چرام
۳	۳	۲	۶۷	۶۹	.....لنده
۵	۲	۱۲۸	۱۴۹	۲۷۷	.....مارگون
۴	۲	۹	۳۴	۴۳	.....عشایر سیار

مأخذ- اداره کل آموزش و پرورش استان کهگیلویه و بویراحمد.

## ۱۶-۱۷- تعداد قبول شدگان دوره ابتدایی و دوره اول متوسطه بر حسب جنس

دوره اول متوسطه			ابتدایی			سال تحصیلی و شهرستان
دختر	پسر	جمع	دختر	پسر	جمع	
...	...	۱۴۲۱۲	...	...	۱۲۴۴۸	.....۱۳۸۵-۸۶
۱۴۶۹۰	۱۶۰۳۱	۳۰۷۲۱	۲۶۹۵۹	۲۷۶۸۴	۵۴۶۴۳	.....۱۳۹۰-۹۱
۱۴۶۰۸	۱۵۹۱۶	۳۰۵۲۴	۳۳۹۳۵	۳۶۸۰۷	۷۰۷۴۲	.....۱۳۹۵-۹۶
۱۹۱۳۸	۱۵۷۷۵	۳۴۹۱۳	۳۴۹۲۳	۳۴۳۳۳	۶۹۲۵۶	.....۱۳۹۶-۹۷
۱۵۲۵۲	۱۶۴۶۷	۳۱۷۱۹	۴۰۷۳۹	۴۲۲۲۷	۸۲۹۶۶	.....۱۳۹۷-۹۸
۱۵۸۵۶	۱۷۲۸۹	۳۳۱۴۵	۴۰۹۴۷	۴۲۸۹۸	۸۳۸۴۵	.....۱۳۹۸-۹۹
۱۸۴۴۴	۱۶۷۷۸	۳۵۲۲۲	۵۸۸۶۱	۵۴۳۳۵	۱۱۳۱۹۶	.....۱۳۹۹-۱۴۰۰
۷۳۲۴	۷۰۳۱	۱۴۳۵۵	۱۸۳۳۷	۱۸۰۱۵	۳۶۳۵۲	.....بویراحمد
۳۴۱۰	۳۱۴۲	۶۵۵۲	۱۵۳۳۶	۸۱۹۶	۲۳۵۳۲	.....کهگیلویه
۲۹۱۹	۲۶۵۴	۵۵۷۳	۶۶۷۱	۶۵۶۰	۱۳۲۳۱	.....گچساران
۹۳۷	۸۱۷	۱۷۵۴	۴۳۸۷	۲۳۹۰	۶۷۷۷	.....دنا
۱۰۱۶	۹۰۸	۱۹۲۴	۴۴۴۷	۲۲۵۱	۶۶۹۸	.....بهمئی
۹۱۴	۴۲۷	۱۳۴۱	۲۲۶۵	۱۲۰۸۱	۱۴۳۴۶	.....باشت
۶۳۷	۶۲۵	۱۲۶۲	۳۴۱۶	۱۷۷۱	۵۱۸۷	.....چرام
۵۵۹	۴۹۷	۱۰۵۶	۱۱۲۰	۱۱۳۶	۲۲۵۶	.....لنده
۳۴۷	۳۱۴	۶۶۱	۹۷۱	۹۳۰	۱۹۰۱	.....مارگون
۳۸۱	۳۶۳	۷۴۴	۱۹۱۱	۱۰۰۵	۲۹۱۶	.....عشایر سیار

مأخذ- اداره کل آموزش و پرورش استان کهگیلویه و بویراحمد.

## ۱۷-۱۷- قبول شدگان دوره دوم متوسطه (پایه دهم و یازدهم) برحسب پایه و شاخه

## تحصیلی و جنس

پایه دهم				جمع			سال تحصیلی و شهرستان
متوسطه نظری							
علوم تجربی		ریاضی و فیزیک					
دختر	پسر	دختر	پسر	دختر	پسر	جمع	
...	...	...	...	۳۳۷۲	۳۵۶۹	۶۹۴۱	.....۱۳۸۵-۱۳۸۶
...	...	...	...	۵۳۸۱	۷۶۴۲	۱۳۰۲۳	.....۱۳۹۰-۱۳۹۱
...	...	...	...	۲۲۶۰	۱۹۴۸	۴۲۰۸	.....۱۳۹۵-۱۳۹۶
...	...	...	...	۹۴۰	۱۱۹۳	۲۱۳۳	.....۱۳۹۶-۱۳۹۷
...	...	...	...	۱۱۸۱	۱۴۲۷	۲۶۰۸	.....۱۳۹۷-۱۳۹۸
...	...	...	...	۲۵۶۲	۲۴۹۸	۵۰۶۰	.....۱۳۹۸-۱۳۹۹
۱۸۶۲	۱۴۲۴	۸۳	۲۴۷	۹۴۴۸	۱۰۱۷۳	۱۹۶۲۱	.....۱۳۹۹-۱۴۰۰
۹۰۵	۶۹۹	۵۱	۱۱۷	۴۱۱۶	۴۲۱۷	۸۳۳۳	.....بویراحمد
۳۳۳	۲۳۹	۰	۲۹	۱۷۲۹	۱۷۴۶	۳۴۷۵	.....کهگیلویه
۳۶۳	۲۸۹	۲۲	۶۹	۱۶۲۰	۱۷۴۷	۳۳۶۷	.....گچساران
۵۰	۲۷	۰	۸	۴۱۰	۴۸۱	۸۹۱	.....دنا
۵۲	۴۶	۰	۷	۴۱۴	۵۵۷	۹۷۱	.....بهمئی
۳۶	۲۷	۰	۰	۲۲۳	۲۸۲	۵۰۵	.....باشت
۵۵	۲۲	۰	۵	۳۰۶	۳۰۹	۶۱۵	.....چرام
۵۰	۴۷	۱۰	۱۲	۳۰۵	۳۲۶	۶۳۱	.....لنده
۵	۸	۰	۰	۱۲۰	۱۵۹	۲۷۹	.....مارگون
۱۳	۲۰	۰	۰	۲۰۵	۳۴۹	۵۵۴	.....عشایر سیار

۱۷-۱۷- قبول شدگان دوره دوم متوسطه (پایه دهم و یازدهم) برحسب پایه و شاخه تحصیلی و جنس (دنباله)

پایه دهم						سال تحصیلی و شهرستان
کار و دانش		فنی و حرفه‌ای		متوسطه نظری		
				علوم انسانی		
دختر	پسر	دختر	پسر	دختر	پسر	
...	...	...	...	...	...	.....۱۳۸۵-۱۳۸۶
...	...	...	...	...	...	.....۱۳۹۰-۱۳۹۱
...	...	...	...	...	...	.....۱۳۹۵-۱۳۹۶
...	...	...	...	...	...	.....۱۳۹۶-۱۳۹۷
...	...	...	...	...	...	.....۱۳۹۷-۱۳۹۸
...	...	...	...	...	...	.....۱۳۹۸-۱۳۹۹
۴۰۴	۷۸۳	۳۷۰	۷۱۲	۲۱۰۸	۲۲۳۱	.....۱۳۹۹-۱۴۰۰
۱۱۶	۲۶۷	۱۷۳	۲۳۰	۸۸۹	۹۰۱	.....بویراحمد
۱۱۸	۹۱	۴۸	۱۷۶	۳۵۲	۳۸۰	.....کهگیلویه
۳۱	۱۷۸	۱۰۰	۱۳۵	۳۲۶	۲۷۴	.....گچساران
۱۷	۴۵	۰	۵۲	۱۶۱	۱۳۸	.....دنا
۴۶	۷۰	۰	۳۴	۱۰۳	۱۲۶	.....بهمئی
۱۹	۳۸	۹	۳۲	۵۵	۶۲	.....باشت
۲۷	۴۹	۳	۱۳	۶۶	۶۶	.....چرام
۱۹	۳۵	۲۶	۲۶	۳۸	۵۲	.....لنده
۱۱	۱۰	۰	۰	۴۰	۶۹	.....مارگون
۰	۰	۱۱	۱۴	۷۸	۱۶۳	.....عشایر سیار

۱۷-۱۷- قبول شدگان دوره دوم متوسطه (پایه دهم و یازدهم) برحسب پایه و شاخه  
تحصیلی و جنس (دنباله)

پایه یازدهم				سال تحصیلی و شهرستان
متوسطه نظری				
علوم تجربی		ریاضی و فیزیک		
دختر	پسر	دختر	پسر	
...	...	...	...	.....۱۳۸۵-۱۳۸۶
...	...	...	...	.....۱۳۹۰-۱۳۹۱
...	...	...	...	.....۱۳۹۵-۱۳۹۶
...	...	...	...	.....۱۳۹۶-۱۳۹۷
...	...	...	...	.....۱۳۹۷-۱۳۹۸
...	...	...	...	.....۱۳۹۸-۱۳۹۹
۱۷۸۰	۱۳۵۷	۵۱	۲۱۰	.....۱۳۹۹-۱۴۰۰
۸۸۴	۶۳۱	۱۸	۸۹	.....بویراحمد
۳۶۱	۲۷۱	۳	۳۳	.....کهگیلویه
۳۵۰	۲۵۵	۲۲	۵۸	.....گچساران
۲۵	۲۷	۰	۹	.....دنا
۵۵	۵۴	۰	۵	.....بهمئی
۲۱	۲۵	۰	۰	.....باشت
۴۷	۳۵	۰	۸	.....چرام
۲۸	۴۵	۸	۸	.....لنده
۰	۰	۰	۰	.....مارگون
۹	۱۴	۰	۰	.....عشایر سیار

۱۷-۱۷- قبول شدگان دوره دوم متوسطه (پایه دهم و یازدهم) برحسب پایه و شاخه تحصیلی و جنس(دنباله)

پایه یازدهم						سال تحصیلی و شهرستان
کار و دانش		فنی و حرفه‌ای		متوسطه نظری		
				علوم انسانی		
دختر	پسر	دختر	پسر	دختر	پسر	
...	...	...	...	...	...	.....۱۳۸۵-۱۳۸۶
...	...	...	...	...	...	.....۱۳۹۰-۱۳۹۱
...	...	...	...	...	...	.....۱۳۹۵-۱۳۹۶
...	...	...	...	...	...	.....۱۳۹۶-۱۳۹۷
...	...	...	...	...	...	.....۱۳۹۷-۱۳۹۸
...	...	...	...	...	...	.....۱۳۹۸-۱۳۹۹
۵۰۴	۶۸۵	۳۰۱	۵۸۰	۱۹۸۵	۱۹۴۴	.....۱۳۹۹-۱۴۰۰
۱۲۰	۲۴۱	۱۷۸	۲۱۶	۷۸۲	۸۲۶	.....بویراحمد
۱۳۲	۱۰۸	۴۰	۱۰۰	۳۴۲	۳۱۹	.....کهگیلویه
۳۶	۱۵۴	۶۳	۱۰۵	۳۰۷	۲۳۰	.....گچساران
۱۳	۱۲	۰	۳۸	۱۴۴	۱۲۵	.....دنا
۶۰	۵۴	۰	۴۹	۹۸	۱۱۲	.....بهمئی
۲۸	۳۲	۱۰	۲۰	۴۵	۴۶	.....باشت
۳۴	۴۴	۰	۱۵	۷۴	۵۲	.....چرام
۶۰	۲۳	۰	۲۶	۶۶	۵۲	.....لنده
۲۱	۱۷	۰	۰	۴۳	۵۵	.....مارگون
۰	۰	۱۰	۱۱	۸۴	۱۲۷	.....عشایر سیار

مأخذ- اداره کل آموزش و پرورش استان کهگیلویه و بویراحمد.



۱۷-۱۸- فارغ التحصیلان دوره دوم متوسطه (پایه دوازدهم) برحسب شاخه تحصیلی و جنس

متوسطه نظری				جمع			سال تحصیلی و شهرستان
علوم تجربی		ریاضی و فیزیک		دختر	پسر	جمع	
دختر	پسر	دختر	پسر				
...	...	...	...	...	...	...	.....۱۳۸۵-۱۳۸۶
...	...	...	...	...	...	...	.....۱۳۹۰-۱۳۹۱
...	...	...	...	...	...	...	.....۱۳۹۵-۱۳۹۶
...	...	...	...	...	...	...	.....۱۳۹۶-۱۳۹۷
...	...	...	...	...	...	...	.....۱۳۹۷-۱۳۹۸
...	...	...	...	...	...	...	.....۱۳۹۸-۱۳۹۹
۱۵۱۴	۹۱۵	۱۳	۹۱	۳۳۹۲	۳۶۰۰	۶۹۹۲	.....۱۳۹۹-۱۴۰۰
۷۳۷	۲۵۷	۰	۱۸	۱۴۷۲	۱۱۴۷	۲۶۱۹	.....بویرا احمد
۲۵۹	۲۷۴	۰	۱۸	۶۴۶	۹۵۶	۱۶۰۲	.....کهگیلویه
۳۲۶	۲۱۸	۱۳	۳۵	۶۳۶	۶۴۹	۱۲۸۵	.....گچساران
۴۵	۳۳	۰	۵	۱۱۴	۱۲۹	۲۴۳	.....دنا
۲۶	۳۵	۰	۴	۹۳	۱۹۶	۲۸۹	.....بهمئی
۲۷	۱۵	۰	۰	۸۰	۹۹	۱۷۹	.....باشت
۳۷	۳۱	۰	۸	۱۱۳	۱۳۱	۲۴۴	.....چرام
۴۴	۳۲	۰	۳	۱۰۱	۱۲۸	۲۲۹	.....لنده
۰	۵	۰	۰	۴۹	۴۳	۹۲	.....مارگون
۱۳	۱۵	۰	۰	۸۸	۱۲۲	۲۱۰	.....عشایر سیار

۱۷-۱۸- فارغ التحصیلان دوره دوم متوسطه (پایه دوازدهم) برحسب شاخه تحصیلی و جنس (دنباله)

کار و دانش		فنی و حرفه‌ای		متوسطه نظری		سال تحصیلی و شهرستان
				علوم انسانی		
دختر	پسر	دختر	پسر	دختر	پسر	
...	...	...	...	...	...	.....۱۳۸۵-۱۳۸۶
...	...	...	...	...	...	.....۱۳۹۰-۱۳۹۱
...	...	...	...	...	...	.....۱۳۹۵-۱۳۹۶
...	...	...	...	...	...	.....۱۳۹۶-۱۳۹۷
...	...	...	...	...	...	.....۱۳۹۷-۱۳۹۸
...	...	...	...	...	...	.....۱۳۹۸-۱۳۹۹
۳۳۲	۱۰۵۱	۲۸۶	۳۸۷	۱۲۴۷	۱۱۵۶	.....۱۳۹۹-۱۴۰۰
۱۰۴	۲۲۸	۱۲۷	۱۳۹	۵۰۴	۵۰۵	.....بویراحمد
۹۷	۳۷۶	۱۶	۸۴	۲۷۴	۲۰۴	.....کهگیلویه
۵۳	۲۵۷	۸۳	۶۳	۱۶۱	۷۶	.....گچساران
۴	۲۲	۰	۰	۶۵	۶۹	.....دنا
۳۰	۷۰	۰	۴۸	۳۷	۳۹	.....بهمئی
۳	۳۹	۲۶	۱۷	۲۴	۲۸	.....باشت
۱۶	۲۹	۰	۸	۶۰	۵۵	.....چرام
۱۰	۲۴	۱۳	۲۰	۳۴	۴۹	.....لنده
۱۵	۶	۰	۰	۳۴	۳۲	.....مارگون
۰	۰	۲۱	۸	۵۴	۹۹	.....عشایر سیار

مأخذ- اداره کل آموزش و پرورش استان کهگیلویه و بویراحمد.

## ۱۷-۱۹- سوادآموزان تحت پوشش دوره‌های نهضت سوادآموزی در نقاط شهری و روستایی

نقاط روستایی <sup>(۲)</sup>			نقاط شهری			کل			سال و دوره <sup>(۱)</sup>
زن	مرد	جمع	زن	مرد	جمع	زن	مرد	جمع	
<b>دوره سوادآموزی</b>									
۱۷۹۶	۱۱۵۹	۷۳۰۸	۱۰۷۵	۱۴۳۸	۱۸۴۰	۱۷۹۶	۱۱۵۹	۷۳۰۸	۱۳۸۵-۱۳۸۶
۳۹۳	۱۰۴	۲۱۶۷	۱۰	۱۰۵۲	۶۰۸	۳۹۳	۱۰۴	۲۱۶۷	۱۳۹۰-۱۳۹۱
۱۱۷۶	۴۴۷	۱۶۲۳	۶۳۴	۱۹۱	۸۲۵	۱۸۱۰	۶۳۸	۲۴۴۸	۱۳۹۵-۱۳۹۶
۱۱۹۰	۴۷۰	۱۶۶۰	۷۹۸	۲۲۶	۱۰۲۴	۱۹۸۸	۶۹۶	۲۶۸۴	۱۳۹۶-۱۳۹۷
۱۰۱۵	۵۱۵	۱۵۳۰	۶۸۵	۳۵۰	۱۰۳۵	۱۷۰۰	۸۶۵	۲۵۶۵	۱۳۹۷-۱۳۹۸
۳۴۰	۱۴۱	۴۸۱	۳۹۹	۹۹	۴۹۸	۷۳۹	۲۴۰	۹۷۹	۱۳۹۸-۱۳۹۹
۱۰۵۱	۲۸۷	۱۳۳۸	۳۳۷	۷۹	۴۱۶	۱۳۸۶	۳۶۴	۱۷۵۰	۱۳۹۹-۱۴۰۰
<b>۹۱۸</b>	<b>۳۴۳</b>	<b>۱۲۶۱</b>	<b>۷۳۸</b>	<b>۱۴۸</b>	<b>۸۸۶</b>	<b>۱۶۵۶</b>	<b>۴۹۱</b>	<b>۲۱۴۷</b>	<b>۱۴۰۰-۱۴۰۱</b>
<b>دوره انتقال</b>									
۱۳۶۵	۷۷۹	۵۵۰۹	۶۷۲	۱۲۱۰	۱۴۸۳	۱۳۶۵	۷۷۹	۵۵۰۹	۱۳۸۵-۱۳۸۶
۶۲۳	۱۱۱	۳۵۶۷	۷۸	۱۵۷۴	۱۱۸۱	۶۲۳	۱۱۱	۳۵۶۷	۱۳۹۰-۱۳۹۱
۵۴۷	۵۵	۶۰۲	۳۵۷	۲۷	۳۸۴	۹۰۴	۸۲	۹۸۶	۱۳۹۵-۱۳۹۶
۵۰۷	۱۷۹	۶۸۶	۳۹۹	۷۳	۴۷۲	۹۰۶	۲۵۲	۱۱۵۸	۱۳۹۶-۱۳۹۷
۳۸۲	۲۹۰	۶۷۲	۲۸۰	۱۹۰	۴۷۰	۶۶۲	۴۸۰	۱۱۴۲	۱۳۹۷-۱۳۹۸
۴۰۴	۸۲	۴۸۶	۳۰۴	۴۵	۳۴۹	۷۰۷	۱۲۷	۸۳۴	۱۳۹۸-۱۳۹۹
۷۶۹	۱۱۲	۸۸۱	۳۹۰	۳۰	۴۲۰	۱۱۵۵	۱۴۶	۱۳۰۱	۱۳۹۹-۱۴۰۰
<b>۶۵۹</b>	<b>۹۷</b>	<b>۷۵۶</b>	<b>۴۷۷</b>	<b>۵۳</b>	<b>۵۳۰</b>	<b>۱۱۳۶</b>	<b>۱۵۰</b>	<b>۱۲۸۶</b>	<b>۱۴۰۰-۱۴۰۱</b>
<b>دوره تحکیم</b>									
۹۱۶	۵۱۰	۳۷۲۴	۴۰۰	۷۷۷	۱۱۲۱	۹۱۶	۵۱۰	۳۷۲۴	۱۳۸۵-۱۳۸۶
...	...	...	...	...	...	...	...	...	۱۳۹۰-۱۳۹۱
۶۲۱	۸۹	۷۱۰	۴۷۵	۴۵	۵۲۰	۱۰۹۶	۱۳۴	۱۲۳۰	۱۳۹۵-۱۳۹۶
۴۷۷	۱۱۲	۵۸۹	۴۷۴	۵۱	۵۲۵	۹۵۱	۱۶۳	۱۱۱۴	۱۳۹۶-۱۳۹۷
۷۰۰	۴۲۰	۱۱۲۰	۳۸۸	۳۳۰	۷۱۸	۱۰۸۸	۷۵۰	۱۸۳۸	۱۳۹۷-۱۳۹۸
۴۷۱	۱۳۱	۶۰۲	۳۵۷	۳۸	۳۹۵	۸۲۸	۱۶۹	۹۹۷	۱۳۹۸-۱۳۹۹
۴۳۴	۱۰۷	۵۴۱	۳۹۴	۴	۳۹۸	۸۲۹	۱۱۰	۹۳۹	۱۳۹۹-۱۴۰۰
<b>۶۵۴</b>	<b>۲۱۵</b>	<b>۸۶۹</b>	<b>۵۳۱</b>	<b>۶۹</b>	<b>۶۰۰</b>	<b>۱۱۸۵</b>	<b>۲۸۴</b>	<b>۱۴۶۹</b>	<b>۱۴۰۰-۱۴۰۱</b>

(۱) از سال ۱۳۹۰ نظام آموزشی به دوره‌های سوادآموزی، انتقال و تحکیم تغییر یافت.

(۲) شامل اطلاعات مربوط به عشایر تحت پوشش سازمان نهضت سوادآموزی نیز می‌باشد.

مأخذ- اداره کل آموزش و پرورش استان کهگیلویه و بویراحمد- معاونت سوادآموزی

۲۰-۱۷- قبول شدگان دوره‌های<sup>(۱)</sup> نهضت سوادآموزی بر حسب جنس

سوادآموزی		جمع			سال
زن	مرد	زن	مرد	مرد و زن	
۳۲۴۹	۷۷۴	۹۱۴۸	۲۰۳۷	۱۱۱۸۵	۱۳۸۰-۱۳۸۱
۶۵۷۲	۱۳۲۰	۱۵۵۶۲	۳۰۴۶	۱۸۶۰۸	۱۳۸۵-۱۳۸۶
۸۹۶	۲۹۰	۲۳۸۴	۵۳۵	۲۹۱۹	۱۳۹۰-۱۳۹۱
۱۵۶۵	۵۲۶	۳۱۴۷	۶۹۵	۳۸۴۲	۱۳۹۵-۱۳۹۶
۱۰۲۲	۶۹۶	۱۷۱۱	۱۱۱۰	۲۸۲۱	۱۳۹۶-۱۳۹۷
...	...	...	...	...	۱۳۹۷-۱۳۹۸
۱۱۲۰	۳۴۶	۲۵۱۵	۵۹۳	۳۱۰۸	۱۳۹۸-۱۳۹۹
۱۱۶۳	۳۰۹	۲۵۳۴	۵۷۴	۳۱۰۸	۱۳۹۹-۱۴۰۰

تحکیم		انتقال		سال
زن	مرد	زن	مرد	
۳۴۱۲	۷۶۴	۲۴۸۷	۴۹۹	۱۳۸۰-۱۳۸۱
۲۶۰۹	۵۱۹	۳۸۰۳	۷۹۳	۱۳۸۵-۱۳۸۶
.	.	۱۴۸۸	۲۴۵	۱۳۹۰-۱۳۹۱
۸۵۱	۱۰۶	۷۳۱	۶۳	۱۳۹۵-۱۳۹۶
۲۹۵	۱۶۳	۳۹۴	۲۵۱	۱۳۹۶-۱۳۹۷
...	...	...	...	۱۳۹۷-۱۳۹۸
۸۶۷	۱۵۳	۵۲۸	۹۴	۱۳۹۸-۱۳۹۹
۷۰۹	۱۹۱	۶۶۲	۷۴	۱۳۹۹-۱۴۰۰

(۱) از سال ۱۳۹۰ نظام آموزشی به دوره‌های سوادآموزی، انتقال و تحکیم تغییر یافت. مأخذ- اداره کل آموزش و پرورش استان کهگیلویه و بویراحمد- معاونت سوادآموزی.

۲۱-۱۷- آموزشگران دانشگاهی تمام وقت مؤسسات آموزش عالی<sup>(۱)</sup> بر حسب جنس

سال تحصیلی و شهرستان	مرد و زن	مرد	زن
.....۱۳۸۵-۱۳۸۶	۲۲۵	۱۹۴	۳۱
.....۱۳۹۰-۱۳۹۱	۶۸۴	۵۹۹	۸۵
.....۱۳۹۵-۱۳۹۶	۷۴۴	۶۳۱	۱۱۳
.....۱۳۹۶-۱۳۹۷	۸۰۴	۶۶۸	۱۳۶
.....۱۳۹۷-۱۳۹۸	۸۲۱	۶۷۷	۱۴۴
.....۱۳۹۸-۱۳۹۹	۷۸۷	۶۵۲	۱۳۵
.....۱۳۹۹-۱۴۰۰	۴۷۳	۳۸۷	۸۶
.....۱۴۰۰-۱۴۰۱	۷۸۱	۶۲۴	۱۵۷
.....بوير احمد	۴۹۳	۳۹۴	۹۹
.....کهنگیلویه	۳	۳	۰
.....گچساران	۲۰	۱۷	۳
.....دنا	۱	۱	۰
.....بهمنی	۱	۱	۰
.....باشت	۳	۲	۱
.....چرام	۶	۶	۰
.....لنده	۱	۱	۰

(۱) اختلاف سرجمع با اجزا مربوط به آمار دانشگاه آزاد اسلامی است. که در جمع آمده و به تفکیک شهرستان ارائه نشده است.

مأخذ- وزارت علوم، تحقیقات و فناوری. مؤسسه پژوهش و برنامه ریزی آموزش عالی.

۱۷-۲۲- آموزشگران دانشگاهی تمام وقت مؤسسات آموزش عالی<sup>(۱)</sup> بر حسب مرتبه علمی

آموزشگران دانشگاهی غیر هیأت علمی	هیأت علمی					جمع	سال تحصیلی و شهرستان
	مربی آموزشیار	مربی	استاد یار	دانشیار	استاد		
۱	۰	۱۰۲	۱۲۲	۰	۰	۲۲۵	۱۳۸۵-۱۳۸۶
۰	۲۸	۳۳۵	۲۳۰	۱۶	۱	۶۸۴	۱۳۹۰-۱۳۹۱
۱۶	۸	۱۹۶	۴۱۶	۹۰	۱۸	۷۴۴	۱۳۹۵-۱۳۹۶
۶	۷	۱۹۰	۴۷۴	۱۰۴	۲۳	۸۰۴	۱۳۹۶-۱۳۹۷
۱۰	۱	۱۹۱	۴۷۷	۱۱۴	۲۸	۸۲۱	۱۳۹۷-۱۳۹۸
۱۲	۱	۱۷۷	۴۶۵	۱۰۷	۲۵	۷۸۷	۱۳۹۸-۱۳۹۹
۱۳	۰	۵۱	۳۰۲	۹۰	۱۷	۴۷۳	۱۳۹۹-۱۴۰۰
۳	۰	۱۶۷	۴۶۴	۱۱۹	۲۸	۷۸۱	۱۴۰۰-۱۴۰۱
۳	۰	۴۴	۳۱۲	۱۰۶	۲۸	۴۹۳	بویراحمد
۰	۰	۱	۲	۰	۰	۳	کهگیلویه
۰	۰	۷	۱۳	۰	۰	۲۰	گچساران
۰	۰	۱	۰	۰	۰	۱	دنا
۰	۰	۰	۱	۰	۰	۱	بهمئی
۰	۰	۱	۲	۰	۰	۳	باشت
۰	۰	۰	۶	۰	۰	۶	چرام
۰	۰	۱	۰	۰	۰	۱	لنده
۰	۰	۰	۰	۰	۰	۰	مارگون

(۱) آمار دانشگاه آزاد را نیز شامل می شود.

مأخذ- وزارت علوم، تحقیقات و فناوری. مؤسسه پژوهش و برنامه ریزی آموزش عالی.

۱۷-۲۳- ثبت نام‌شدگان جدید دوره‌های مختلف تحصیلی مؤسسات آموزش عالی بر حسب گروه

عمده رشته تحصیلی و جنس

کارדانی (فوق دیپلم)			جمع کل			سال تحصیلی و گروه عمده رشته تحصیلی
زن	مرد	جمع	زن	مرد	جمع	
۱۳۸۵	۲۶۳۳	۴۰۱۸	۴۲۶۳	۵۹۴۰	۱۰۲۰۳	۱۳۸۵-۱۳۸۶
۱۱۹۷	۱۷۲۴	۲۹۲۱	۶۱۱۳	۶۴۴۲	۱۲۵۵۵	۱۳۹۰-۱۳۹۱
۷۵۳	۱۷۹۷	۲۵۵۰	۳۷۷۲	۶۳۵۷	۱۰۱۲۹	۱۳۹۵-۱۳۹۶
۸۶۲	۲۵۲۴	۳۳۸۶	۴۱۶۵	۷۴۴۱	۱۱۶۰۶	۱۳۹۶-۱۳۹۷
۴۶۷	۱۳۸۸	۱۸۵۵	۳۵۶۱	۵۴۰۲	۸۹۶۳	۱۳۹۷-۱۳۹۸
۶۶۵	۱۳۵۲	۲۰۱۷	۳۸۴۰	۵۰۵۶	۸۸۹۶	۱۳۹۸-۱۳۹۹
۴۹۴	۱۰۴۷	۱۵۴۱	۲۷۱۶	۳۷۰۴	۶۴۲۰	۱۳۹۹-۱۴۰۰
<b>۲۵۷</b>	<b>۱۵۵۷</b>	<b>۲۳۱۴</b>	<b>۴۳۷۰</b>	<b>۶۰۸۵</b>	<b>۱۰۴۵۵</b>	۱۴۰۰-۱۴۰۱
۲۱	۸	۲۹	۳۷۷	۲۲۵	۶۰۲	پزشکی
۵۱۳	۵۷۲	۱۰۸۵	۲۹۰۲	۳۲۷۰	۶۱۷۲	علوم انسانی
.	.	.	۴۶۴	۱۷۷	۶۴۱	علوم پایه
۱۰۳	۹۲۲	۱۰۲۵	۳۴۵	۲۱۸۷	۲۵۳۲	فنی و مهندسی
.	.	.	۸۶	۱۲۱	۲۰۷	کشاورزی و دامپزشکی
۱۲۰	۵۵	۱۷۵	۱۹۶	۱۰۵	۳۰۱	هنر

کارشناسی ارشد (فوق لیسانس)			کارشناسی (لیسانس)			سال تحصیلی و گروه عمده رشته تحصیلی
زن	مرد	جمع	زن	مرد	جمع	
۸۸	۷۶	۱۶۴	۲۷۶۴	۳۲۰۵	۵۹۶۹	۱۳۸۵-۱۳۸۶
۳۲۵	۴۰۴	۷۲۹	۴۵۴۴	۴۲۸۲	۸۸۲۶	۱۳۹۰-۱۳۹۱
۷۲۸	۱۳۹۰	۲۱۱۸	۲۱۵۵	۳۰۰۴	۵۱۵۹	۱۳۹۵-۱۳۹۶
۵۵۷	۱۰۲۲	۱۵۷۹	۲۶۱۲	۳۷۷۲	۶۳۸۴	۱۳۹۶-۱۳۹۷
۶۱۰	۹۲۴	۱۵۳۴	۲۳۶۱	۲۹۲۷	۵۲۸۸	۱۳۹۷-۱۳۹۸
۳۵۷	۵۷۸	۹۳۵	۲۶۷۰	۲۹۷۵	۵۶۴۵	۱۳۹۸-۱۳۹۹
۲۴۸	۲۸۴	۵۳۲	۱۸۳۹	۲۲۵۱	۴۰۹۰	۱۳۹۹-۱۴۰۰
<b>۴۷۰</b>	<b>۷۰۸</b>	<b>۱۱۷۸</b>	<b>۲۹۹۶</b>	<b>۳۶۲۵</b>	<b>۶۶۲۱</b>	۱۴۰۰-۱۴۰۱
۷۱	۲۰	۹۱	۲۰۱	۹۶	۲۹۷	پزشکی
۲۸۵	۴۱۳	۶۹۸	۲۰۸۲	۲۲۳۹	۴۳۲۱	علوم انسانی
۴۹	۲۹	۷۸	۳۸۵	۱۴۰	۵۲۵	علوم پایه
۳۴	۱۵۸	۱۹۲	۲۰۶	۱۰۸۳	۱۲۸۹	فنی و مهندسی
۲۵	۷۹	۱۰۴	۵۸	۳۴	۹۲	کشاورزی و دامپزشکی
۶	۹	۱۵	۶۴	۳۳	۹۷	هنر

۱۷-۲۳- ثبت نام شدگان جدید دوره‌های مختلف تحصیلی مؤسسات آموزش عالی بر حسب گروه عمده رشته تحصیلی و جنس (دنباله)

دکترای تخصصی			دکترای حرفه‌ای			سال تحصیلی و گروه عمده رشته تحصیلی
زن	مرد	جمع	زن	مرد	جمع	
۰	۰	۰	۲۶	۲۶	۵۲	..... ۱۳۸۵-۱۳۸۶
۷	۶	۱۳	۴۰	۲۶	۶۶	..... ۱۳۹۰-۱۳۹۱
۷۰	۱۰۱	۱۷۱	۶۶	۶۵	۱۳۱	..... ۱۳۹۵-۱۳۹۶
۶۴	۵۸	۱۲۲	۷۰	۶۵	۱۳۵	..... ۱۳۹۶-۱۳۹۷
۶۱	۸۷	۱۴۸	۶۲	۷۶	۱۳۸	..... ۱۳۹۷-۱۳۹۸
۶۳	۶۸	۱۳۱	۸۵	۸۳	۱۶۸	..... ۱۳۹۸-۱۳۹۹
۵۵	۴۸	۱۰۳	۸۰	۷۴	۱۵۴	..... ۱۳۹۹-۱۴۰۰
۷۲	۱۰۷	۱۷۹	۷۵	۸۸	۱۶۳	..... ۱۴۰۰-۱۴۰۱
۹	۱۳	۲۲	۷۵	۸۸	۱۶۳	..... پزشکی
۲۲	۴۶	۶۸	۰	۰	۰	..... علوم انسانی
۳۰	۸	۳۸	۰	۰	۰	..... علوم پایه
۲	۲۴	۲۶	۰	۰	۰	..... فنی و مهندسی
۳	۸	۱۱	۰	۰	۰	..... کشاورزی و دامپزشکی
۶	۸	۱۴	۰	۰	۰	..... هنر

مأخذ- وزارت علوم، تحقیقات و فناوری. مؤسسه پژوهش و برنامه‌ریزی آموزش عالی.



## ۱۷-۲۴- ثبت نام شدگان جدید دوره‌های مختلف تحصیلی مؤسسات آموزش عالی به تفکیک

## نوع وابستگی به دستگاه اجرایی بر حسب جنس

کاردانی (فوق دیپلم)			جمع کل			سال تحصیلی و دانشگاه / مؤسسه آموزش عالی
زن	مرد	جمع	زن	مرد	جمع	
۱۳۸۵	۲۶۳۳	۴۰۱۸	۴۲۶۳	۵۹۴۰	۱۰۲۰۳	..... ۱۳۸۵-۱۳۸۶
۱۱۹۷	۱۷۲۴	۲۹۲۱	۶۱۱۳	۶۴۴۲	۱۲۵۵۵	..... ۱۳۹۰-۱۳۹۱
۷۵۳	۱۷۹۷	۲۵۵۰	۳۷۷۲	۶۳۵۷	۱۰۱۲۹	..... ۱۳۹۵-۱۳۹۶
۸۶۲	۲۵۲۴	۳۳۸۶	۴۱۶۵	۷۴۴۱	۱۱۶۰۶	..... ۱۳۹۶-۱۳۹۷
۴۶۷	۱۳۸۸	۱۸۵۵	۳۵۶۱	۵۴۰۲	۸۹۶۳	..... ۱۳۹۷-۱۳۹۸
۶۶۵	۱۳۵۲	۲۰۱۷	۳۸۴۰	۵۰۵۶	۸۸۹۶	..... ۱۳۹۸-۱۳۹۹
۴۹۴	۱۰۴۷	۱۵۴۱	۲۷۱۶	۳۷۰۴	۶۴۲۰	..... ۱۳۹۹-۱۴۰۰
۷۵۷	۱۵۵۷	۲۳۱۴	۴۳۷۰	۶۰۸۵	۱۰۴۵۵	..... ۱۴۰۰-۱۴۰۱
.	.	.	۸۳۵	۶۳۸	۱۴۷۳	..... دانشگاه‌ها و مؤسسات آموزش عالی وزارت علوم، تحقیقات و فناوری
.	.	.	۵۷۷	۷۵۱	۱۳۲۸	..... دانشگاه پیام نور
۱۴۹	۹۴۸	۱۰۹۷	۳۲۱	۱۶۶۴	۱۹۸۵	..... دانشگاه جامع علمی و کاربردی
۲۹۱	۳۳۸	۶۲۹	۴۳۶	۳۷۲	۸۰۸	..... دانشگاه فنی و حرفه‌ای
.	.	.	۷۶	۸۹	۱۶۵	..... دانشگاه فرهنگیان
.	.	.	۲۶۶	۱۹۸	۴۶۴	..... دانشگاه‌ها و مؤسسات آموزش عالی وزارت بهداشت، درمان و آموزش پزشکی
.	.	.	.	.	.	..... دانشگاه‌ها و مؤسسات آموزش عالی سایر دستگاه‌های اجرایی
۳۱۷	۲۵۹	۵۷۶	۱۷۸۴	۱۹۵۲	۳۷۳۶	..... دانشگاه آزاد اسلامی
.	۱۲	۱۲	۷۵	۴۲۱	۴۹۶	..... مؤسسات آموزش عالی غیردولتی - غیرانتفاعی

۱۷-۲۴ - ثبت نام شدگان جدید دوره‌های مختلف تحصیلی مؤسسات آموزش عالی به تفکیک نوع وابستگی به دستگاه اجرایی بر حسب جنس (دنباله)

کارشناسی ارشد (فوق لیسانس)			کارشناسی (لیسانس)			سال تحصیلی و دانشگاه / مؤسسه آموزش عالی
زن	مرد	جمع	زن	مرد	جمع	
۸۸	۷۶	۱۶۴	۲۷۶۴	۳۲۰۵	۵۹۶۹	..... ۱۳۸۵-۱۳۸۶
۳۲۵	۴۰۴	۷۲۹	۴۵۴۴	۴۲۸۲	۸۸۲۶	..... ۱۳۹۰-۱۳۹۱
۷۲۸	۱۳۹۰	۲۱۱۸	۲۱۵۵	۳۰۰۴	۵۱۵۹	..... ۱۳۹۵-۱۳۹۶
۵۵۷	۱۰۲۲	۱۵۷۹	۲۶۱۲	۳۷۷۲	۶۳۸۴	..... ۱۳۹۶-۱۳۹۷
۶۱۰	۹۲۴	۱۵۳۴	۲۳۶۱	۲۹۲۷	۵۲۸۸	..... ۱۳۹۷-۱۳۹۸
۳۵۷	۵۷۸	۹۳۵	۲۶۷۰	۲۹۷۵	۵۶۴۵	..... ۱۳۹۸-۱۳۹۹
۲۴۸	۲۸۴	۵۳۲	۱۸۳۹	۲۲۵۱	۴۰۹۰	..... ۱۳۹۹-۱۴۰۰
۴۷۰	۷۰۸	۱۱۷۸	۲۹۹۶	۳۶۲۵	۶۶۲۱	..... ۱۴۰۰-۱۴۰۱
دانشگاه‌ها و مؤسسات آموزش عالی وزارت						
۱۵۴	۱۹۴	۳۴۸	۶۴۷	۴۱۹	۱۰۶۶	..... علوم، تحقیقات و فناوری
۱۳	۱۶	۲۹	۵۶۴	۷۳۵	۱۲۹۹	..... دانشگاه پیام نور
.	.	.	۱۷۲	۷۱۶	۸۸۸	..... دانشگاه جامع علمی و کاربردی
.	.	.	۱۴۵	۳۴	۱۷۹	..... دانشگاه فنی و حرفه‌ای
.	.	.	۷۶	۸۹	۱۶۵	..... دانشگاه فرهنگیان
دانشگاه‌ها و مؤسسات آموزش عالی وزارت بهداشت،						
۲۳	۵	۲۸	۱۵۹	۹۲	۲۵۱	..... درمان و آموزش پزشکی
دانشگاه‌ها و مؤسسات آموزش عالی سایر دستگاه‌ها						
.	.	.	.	.	.	..... اجرایی
۲۶۱	۴۳۳	۶۹۴	۱۱۷۷	۱۱۹۱	۲۳۶۸	..... دانشگاه آزاد اسلامی
۱۹	۶۰	۷۹	۵۶	۳۴۹	۴۰۵	..... مؤسسات آموزش عالی غیردولتی - غیرانتفاعی

۱۷-۲۴- ثبت نام شدگان جدید دوره‌های مختلف تحصیلی مؤسسات آموزش عالی به تفکیک نوع وابستگی به دستگاه اجرایی بر حسب جنس (دنباله)

دکترای تخصصی			دکترای حرفه‌ای			سال تحصیلی و دانشگاه/ مؤسسه آموزش عالی
زن	مرد	جمع	زن	مرد	جمع	
۰	۰	۰	۲۶	۲۶	۵۲	..... ۱۳۸۵-۱۳۸۶
۷	۶	۱۳	۴۰	۲۶	۶۶	..... ۱۳۹۰-۱۳۹۱
۷۰	۱۰۱	۱۷۱	۶۶	۶۵	۱۳۱	..... ۱۳۹۵-۱۳۹۶
۶۴	۵۸	۱۲۲	۷۰	۶۵	۱۳۵	..... ۱۳۹۶-۱۳۹۷
۶۱	۸۷	۱۴۸	۶۲	۷۶	۱۳۸	..... ۱۳۹۷-۱۳۹۸
۶۳	۶۸	۱۳۱	۸۵	۸۳	۱۶۸	..... ۱۳۹۸-۱۳۹۹
۵۵	۴۸	۱۰۳	۸۰	۷۴	۱۵۴	..... ۱۳۹۹-۱۴۰۰
۷۲	۱۰۷	۱۷۹	۷۵	۸۸	۱۶۳	..... ۱۴۰۰-۱۴۰۱
						دانشگاه‌ها و مؤسسات آموزش عالی وزارت علوم، تحقیقات و فناوری.....
۳۴	۲۵	۵۹	۰	۰	۰	..... دانشگاه پیام نور.....
۰	۰	۰	۰	۰	۰	..... دانشگاه جامع علمی و کاربردی.....
۰	۰	۰	۰	۰	۰	..... دانشگاه فنی و حرفه‌ای.....
۰	۰	۰	۰	۰	۰	..... دانشگاه فرهنگیان.....
						دانشگاه‌ها و مؤسسات آموزش عالی وزارت بهداشت، درمان و آموزش پزشکی.....
۹	۱۳	۲۲	۷۵	۸۸	۱۶۳	..... دانشگاه‌ها و مؤسسات آموزش عالی سایر دستگاه‌ها و مؤسسات آموزش عالی غیردولتی - غیرانتفاعی.....
۰	۰	۰	۰	۰	۰	..... های اجرایی.....
۲۹	۶۹	۹۸	۰	۰	۰	..... دانشگاه آزاد اسلامی.....
۰	۰	۰	۰	۰	۰	..... مؤسسات آموزش عالی غیردولتی - غیرانتفاعی.....

(۱) آمار دانشگاه آزاد اسلامی را به استثنای سال تحصیلی ۱۳۸۵-۱۳۸۶ شامل می‌شود.  
 (۲) آمار دانشگاه جامع علمی کاربردی را شامل نمی‌شود.  
 ماخذ- وزارت علوم، تحقیقات و فناوری. موسسه پژوهش و برنامه‌ریزی آموزش عالی.

۲۵-۱۷- ثبت نام شدگان جدید دوره‌های مختلف تحصیلی مؤسسات آموزش عالی<sup>(۱)</sup> بر حسب جنس و شهرستان

سال تحصیلی و شهرستان	جمع کل			کاردانی (فوق دیپلم)			کارشناسی (لیسانس)		
	جمع	مرد	زن	جمع	مرد	زن	جمع	مرد	زن
۱۳۸۵-۱۳۸۶	۱۰۲۰۳	۵۹۴۰	۴۲۶۳	۴۰۱۸	۲۶۳۳	۱۳۸۵	۵۹۶۹	۳۲۰۵	۲۷۶۴
۱۳۹۰-۱۳۹۱	۱۲۵۵۵	۶۴۴۲	۶۱۱۳	۲۹۲۱	۱۷۲۴	۱۱۹۷	۸۸۲۶	۴۲۸۲	۴۵۴۴
۱۳۹۵-۱۳۹۶	۱۰۱۲۹	۶۳۵۷	۳۷۷۲	۲۵۵۰	۱۷۹۷	۷۵۳	۵۱۵۹	۳۰۰۴	۲۱۵۵
۱۳۹۶-۱۳۹۷	۱۱۶۰۶	۷۴۴۱	۴۱۶۵	۳۳۸۶	۲۵۲۴	۸۶۲	۶۳۸۴	۳۷۷۲	۲۶۱۲
۱۳۹۷-۱۳۹۸	۸۹۶۳	۵۴۰۲	۳۵۶۱	۱۸۵۵	۱۳۸۸	۴۶۷	۵۲۸۸	۲۹۲۷	۲۳۶۱
۱۳۹۸-۱۳۹۹	۸۸۹۶	۵۰۵۶	۳۸۴۰	۲۰۱۷	۱۳۵۲	۶۶۵	۵۶۴۵	۲۹۷۵	۲۶۷۰
۱۳۹۹-۱۴۰۰	۶۴۲۰	۳۷۰۴	۲۷۱۶	۱۵۴۱	۱۰۴۷	۴۹۴	۴۰۹۰	۲۲۵۱	۱۸۳۹
۱۴۰۰-۱۴۰۱	۱۰۴۵۵	۶۰۸۵	۴۳۷۰	۲۳۱۴	۱۵۵۷	۷۵۷	۶۶۲۱	۳۶۲۵	۲۹۹۶
بویراحمد	۴۱۴۸	۲۱۳۰	۲۰۱۸	۱۰۱۸	۶۶۰	۳۵۸	۲۴۲۶	۱۰۸۸	۱۳۳۸
کهگیلویه	۴۹۸	۳۱۸	۱۸۰	۱۱۴	۹۱	۲۳	۳۸۴	۲۲۷	۱۵۷
گچساران	۱۷۵۷	۱۵۱۵	۲۴۲	۶۰۶	۵۴۷	۵۹	۱۱۲۷	۹۴۹	۱۷۸
دنا	.	.	.	.	.	.	.	.	.
بهمنی	.	.	.	.	.	.	.	.	.
باشت	۱۵۰	۷۶	۷۴	.	.	.	۱۵۰	۷۶	۷۴
چرام	.	.	.	.	.	.	.	.	.
لنده	۷۷	۳۹	۳۸	.	.	.	۷۷	۳۹	۳۸
مارگون	۸۹	۵۵	۳۴	.	.	.	۸۹	۵۵	۳۴

سال تحصیلی و شهرستان	کارشناسی ارشد (فوق لیسانس)			دکترای حرفه‌ای			دکترای تخصصی		
	جمع	مرد	زن	جمع	مرد	زن	جمع	مرد	زن
۱۳۸۵-۱۳۸۶	۱۶۴	۷۶	۸۸	۵۲	۲۶	۲۶	.	.	.
۱۳۹۰-۱۳۹۱	۷۲۹	۴۰۴	۳۲۵	۶۶	۲۶	۴۰	۱۳	۶	۷
۱۳۹۵-۱۳۹۶	۲۱۱۸	۱۳۹۰	۷۲۸	۱۳۱	۶۵	۶۶	۱۷۱	۱۰۱	۷۰
۱۳۹۶-۱۳۹۷	۱۵۷۹	۱۰۲۲	۵۵۷	۱۳۵	۶۵	۷۰	۱۲۲	۵۸	۶۴
۱۳۹۷-۱۳۹۸	۱۵۳۴	۹۲۴	۶۱۰	۱۳۸	۷۶	۶۲	۱۴۸	۸۷	۶۱
۱۳۹۸-۱۳۹۹	۹۳۵	۵۷۸	۳۵۷	۱۶۸	۸۳	۸۵	۱۳۱	۶۸	۶۳
۱۳۹۹-۱۴۰۰	۵۳۲	۲۸۴	۲۴۸	۱۵۴	۷۴	۸۰	۱۰۳	۴۸	۵۵
۱۴۰۰-۱۴۰۱	۱۱۷۸	۷۰۸	۴۷۰	۱۶۳	۸۸	۷۵	۱۷۹	۱۰۷	۷۳
بویراحمد	۴۶۰	۲۵۶	۲۰۴	۱۶۳	۸۸	۷۵	۸۱	۳۸	۴۳
کهگیلویه	.	.	.	.	.	.	.	.	.
گچساران	۲۴	۱۹	۵	.	.	.	.	.	.
دنا	.	.	.	.	.	.	.	.	.
بهمنی	.	.	.	.	.	.	.	.	.
باشت	.	.	.	.	.	.	.	.	.
چرام	.	.	.	.	.	.	.	.	.
لنده	.	.	.	.	.	.	.	.	.
مارگون	.	.	.	.	.	.	.	.	.

(۱) اختلاف سرجمع با اجزا مربوط به آمار دانشگاه آزاد اسلامی است. که در جمع آمده و به تفکیک شهرستان ارائه نشده است.

ماخذ- وزارت علوم، تحقیقات و فناوری. موسسه پژوهش و برنامه‌ریزی آموزش عالی.

۱۷-۲۶- دانشجویان دوره‌های مختلف تحصیلی مؤسسات آموزش عالی<sup>(۱)</sup> بر حسب گروه

عمده رشته تحصیلی و جنس

کاردانی (فوق‌دیپلم)			جمع کل			سال تحصیلی و گروه عمده رشته تحصیلی
زن	مرد	جمع	زن	مرد	جمع	
۳۲۹۶	۵۳۳۱	۸۶۲۷	۱۰۴۴۹	۱۵۸۷۶	۲۶۳۲۵	۱۳۸۵-۱۳۸۶
۵۰۲۶	۷۶۸۵	۱۲۷۱۱	۲۲۹۳۲	۲۷۸۱۶	۵۰۷۴۸	۱۳۹۰-۱۳۹۱
۲۳۳۶	۶۷۷۱	۹۱۰۷	۱۵۷۶۱	۲۵۴۴۹	۴۱۲۱۰	۱۳۹۵-۱۳۹۶
۲۰۶۷	۵۷۸۶	۷۸۵۳	۱۳۸۶۴	۲۱۹۴۲	۳۵۸۰۶	۱۳۹۶-۱۳۹۷
۱۷۶۳	۴۹۷۴	۶۷۳۷	۱۲۷۸۲	۱۹۶۳۱	۳۲۴۱۳	۱۳۹۷-۱۳۹۸
۱۷۰۱	۳۸۸۹	۵۵۹۰	۱۲۶۲۳	۱۶۹۶۸	۲۹۵۹۱	۱۳۹۸-۱۳۹۹
۱۱۹۶	۳۱۵۱	۴۳۴۷	۹۷۱۵	۱۲۰۳۵	۲۱۷۵۰	۱۳۹۹-۱۴۰۰
<b>۱۶۶۸</b>	<b>۳۸۰۷</b>	<b>۵۴۷۵</b>	<b>۱۴۰۳۴</b>	<b>۱۷۸۵۳</b>	<b>۳۱۸۸۷</b>	<b>۱۴۰۰-۱۴۰۱</b>
۳۳	۱۱	۴۴	۲۳۸۶	۱۲۷۴	۳۶۶۰	پزشکی
۱۱۱۸	۱۴۸۳	۲۶۰۱	۸۲۲۷	۸۵۹۹	۱۶۸۲۶	علوم انسانی
.	.	.	۱۴۱۷	۹۴۹	۲۳۶۶	علوم پایه
۲۷۰	۲۱۹۸	۲۴۶۸	۱۱۶۲	۶۴۷۹	۷۶۴۱	فنی و مهندسی
.	.	.	۳۹۴	۲۵۹	۶۵۳	کشاورزی و دامپزشکی
۲۴۷	۱۱۵	۳۶۲	۴۴۸	۲۹۳	۷۴۱	هنر

کارشناسی ارشد (فوق لیسانس)			کارشناسی (لیسانس)			سال تحصیلی و گروه عمده رشته تحصیلی
زن	مرد	جمع	زن	مرد	جمع	
۱۲۳	۱۱۶	۲۳۹	۶۸۸۸	۱۰۲۲۳	۱۷۲۱۱	۱۳۸۵-۱۳۸۶
۱۱۱۲	۱۹۱۳	۳۰۲۵	۱۶۵۹۱	۱۸۰۵۹	۳۴۶۵۰	۱۳۹۰-۱۳۹۱
۱۹۸۰	۴۱۰۱	۶۰۸۱	۱۰۸۸۸	۱۳۹۱۹	۲۴۸۰۷	۱۳۹۵-۱۳۹۶
۱۷۶۰	۳۴۲۲	۵۱۸۲	۹۴۰۴	۱۲۰۵۷	۲۱۴۶۱	۱۳۹۶-۱۳۹۷
۱۵۵۱	۲۶۶۴	۴۲۱۵	۸۷۷۵	۱۱۱۶۹	۱۹۹۴۴	۱۳۹۷-۱۳۹۸
۱۲۸۴	۲۱۹۱	۳۴۷۵	۸۸۷۱	۱۰۰۴۸	۱۸۹۱۹	۱۳۹۸-۱۳۹۹
۷۴۹	۶۸۶	۱۴۳۵	۷۰۵۰	۷۵۴۱	۱۴۵۹۱	۱۳۹۹-۱۴۰۰
<b>۱۴۶۸</b>	<b>۲۲۸۵</b>	<b>۳۷۵۳</b>	<b>۹۹۷۷</b>	<b>۱۰۴۱۸</b>	<b>۲۰۳۹۵</b>	<b>۱۴۰۰-۱۴۰۱</b>
۳۱۹	۱۲۵	۴۴۴	۱۳۸۸	۵۵۳	۱۹۴۱	پزشکی
۷۲۴	۱۲۳۶	۱۹۶۰	۶۳۰۱	۵۶۷۴	۱۱۹۷۵	علوم انسانی
۱۹۸	۱۶۴	۳۶۲	۱۰۸۹	۳۸۹	۱۴۷۸	علوم پایه
۱۰۱	۶۰۸	۷۰۹	۷۶۹	۳۵۷۹	۴۳۴۸	فنی و مهندسی
۱۰۱	۹۶	۱۹۷	۲۶۵	۱۲۳	۳۸۸	کشاورزی و دامپزشکی
۲۵	۵۶	۸۱	۱۶۵	۱۰۰	۲۶۵	هنر

۲۶-۱۷- دانشجویان دوره‌های مختلف تحصیلی مؤسسات آموزش عالی<sup>(۱)</sup> بر حسب گروه عمده رشته تحصیلی و جنس (دنباله)

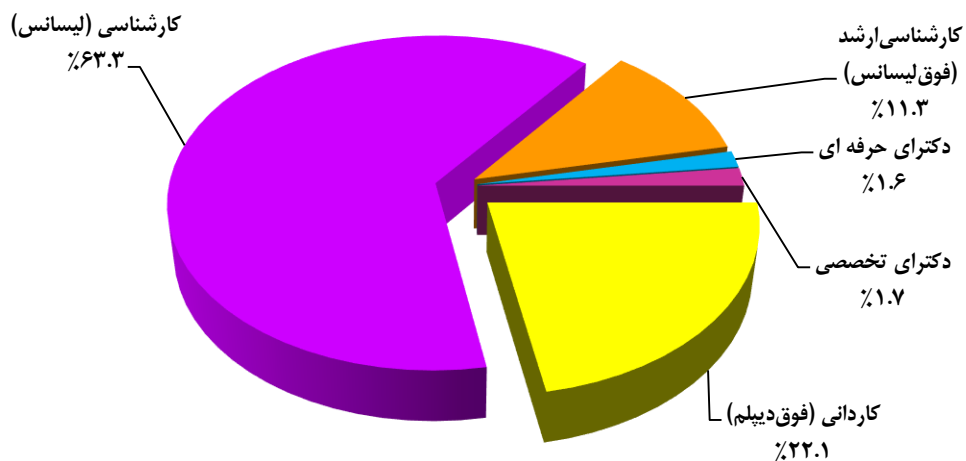
دکترای تخصصی			دکترای حرفه‌ای			سال تحصیلی و گروه عمده رشته تحصیلی
زن	مرد	جمع	زن	مرد	جمع	
۰	۰	۰	۱۴۲	۱۰۶	۲۴۸	..... ۱۳۸۵-۱۳۸۶
۱۵	۱۵	۳۰	۱۸۸	۱۴۴	۳۳۲	..... ۱۳۹۰-۱۳۹۱
۲۰۹	۳۵۵	۵۶۴	۳۴۸	۳۰۳	۶۵۱	..... ۱۳۹۵-۱۳۹۶
۲۴۱	۳۴۳	۵۸۴	۳۹۲	۳۳۴	۷۲۶	..... ۱۳۹۶-۱۳۹۷
۲۷۲	۴۴۰	۷۱۲	۴۲۱	۳۸۴	۸۰۵	..... ۱۳۹۷-۱۳۹۸
۳۰۳	۴۰۹	۷۱۲	۴۶۴	۴۳۱	۸۹۵	..... ۱۳۹۸-۱۳۹۹
۲۱۷	۱۸۲	۳۹۹	۵۰۳	۴۷۵	۹۷۸	..... ۱۳۹۹-۱۴۰۰
۳۶۸	۸۱۴	۱۱۸۲	۵۵۳	۵۲۹	۱۰۸۲	..... ۱۴۰۰-۱۴۰۱
۹۳	۵۶	۱۴۹	۵۵۳	۵۲۹	۱۰۸۲	..... پزشکی
۸۴	۲۰۶	۲۹۰	۰	۰	۰	..... علوم انسانی
۱۳۰	۳۹۶	۵۲۶	۰	۰	۰	..... علوم پایه
۲۲	۹۴	۱۱۶	۰	۰	۰	..... فنی و مهندسی
۲۸	۴۰	۶۸	۰	۰	۰	..... کشاورزی و دامپزشکی
۱۱	۲۲	۳۳	۰	۰	۰	..... هنر

(۱) آمار دانشگاه آزاد اسلامی را به استثنای سال تحصیلی ۱۳۸۵-۱۳۸۶ شامل می‌شود.

(۲) آمار دانشگاه جامع علمی کاربردی را شامل نمی‌شود.

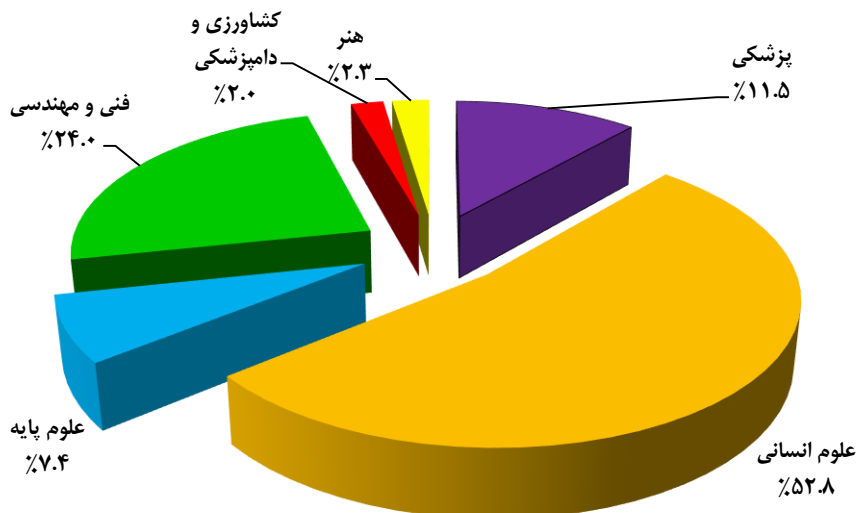
ماخذ- وزارت علوم، تحقیقات و فناوری. موسسه پژوهش و برنامه‌ریزی آموزش عالی

۱۷-۳- توزیع ثبت‌نام شدگان جدید دوره‌های مختلف تحصیلی مؤسسات آموزش عالی برحسب گروه عمده تحصیلی در سال تحصیلی: ۱۴۰۰-۱۴۰۱



مبنا: جدول ۱۷-۲۳

۱۷-۴- توزیع دانشجویان مؤسسات آموزش عالی برحسب گروه عمده رشته تحصیلی در سال: ۱۴۰۰-۱۴۰۱



مبنا: جدول ۱۷-۲۶

۲۷-۱۷- دانشجویان دوره‌های مختلف تحصیلی مؤسسات آموزش عالی<sup>(۱)</sup> به تفکیک نوع وابستگی به دستگاه اجرایی بر حسب جنس

کاردانی (فوق دیپلم)			جمع کل			سال تحصیلی و دانشگاه/ مؤسسه آموزش عالی
زن	مرد	جمع	زن	مرد	جمع	
۳۲۹۶	۵۳۳۱	۸۶۲۷	۱۰۴۴۹	۱۵۸۷۶	۲۶۳۲۵	۱۳۸۵-۱۳۸۶
۵۰۲۶	۷۶۸۵	۱۲۷۱۱	۲۲۹۳۲	۲۷۸۱۶	۵۰۷۴۸	۱۳۹۰-۱۳۹۱
۲۳۳۶	۶۷۷۱	۹۱۰۷	۱۵۷۶۱	۲۵۴۴۹	۴۱۲۱۰	۱۳۹۵-۱۳۹۶
۲۰۶۷	۵۷۸۶	۷۸۵۳	۱۳۸۶۴	۲۱۹۴۲	۳۵۸۰۶	۱۳۹۶-۱۳۹۷
۱۷۶۳	۴۹۷۴	۶۷۳۷	۱۲۷۸۲	۱۹۶۳۱	۳۲۴۱۳	۱۳۹۷-۱۳۹۸
۱۷۰۱	۳۸۸۹	۵۵۹۰	۱۲۶۲۳	۱۶۹۶۸	۲۹۵۹۱	۱۳۹۸-۱۳۹۹
۱۱۹۶	۳۱۵۱	۴۳۴۷	۹۷۱۵	۱۲۰۳۵	۲۱۷۵۰	۱۳۹۹-۱۴۰۰
۱۶۶۸	۳۸۰۷	۵۴۷۵	۱۴۰۳۴	۱۷۸۵۳	۳۱۸۸۷	۱۴۰۰-۱۴۰۱
						دانشگاه‌ها و مؤسسات آموزش عالی وزارت علوم، تحقیقات و فناوری.....
۳	۴۹	۵۲	۳۲۴۱	۲۵۷۹	۵۸۲۰	.....
۰	۰	۰	۲۴۹۹	۲۳۶۰	۴۸۵۹	دانشگاه پیام نور.....
۴۰۰	۲۲۸۲	۲۶۸۲	۸۷۹	۳۹۱۲	۴۷۹۱	دانشگاه جامع علمی و کاربردی.....
۶۷۶	۷۳۶	۱۴۱۲	۱۰۵۷	۸۶۷	۱۹۲۴	دانشگاه فنی و حرفه‌ای.....
۰	۰	۰	۳۰۰	۳۸۷	۶۸۷	دانشگاه فرهنگیان.....
						دانشگاه‌ها و مؤسسات آموزش عالی وزارت بهداشت، درمان و آموزش پزشکی.....
۰	۱	۱	۱۴۶۳	۹۷۸	۲۴۴۱	.....
						دانشگاه‌ها و مؤسسات آموزش عالی سایر دستگاه‌های اجرایی.....
۰	۰	۰	۰	۰	۰	.....
۵۸۳	۶۸۰	۱۲۶۳	۴۳۲۸	۵۶۵۷	۹۹۸۵	دانشگاه آزاد اسلامی.....
۶	۵۹	۶۵	۲۶۷	۱۱۱۳	۱۳۸۰	مؤسسات آموزش عالی غیردولتی - غیرانتفاعی.....



۱۷-۲۷- دانشجویان دوره‌های مختلف تحصیلی مؤسسات آموزش عالی<sup>(۱)</sup> به تفکیک نوع وابستگی به دستگاه اجرایی بر حسب جنس (دنباله)

کارشناسی ارشد (فوق-لیسانس)			کارشناسی (لیسانس)			سال تحصیلی و دانشگاه / مؤسسه آموزش عالی
زن	مرد	جمع	زن	مرد	جمع	
۱۲۳	۱۱۶	۲۳۹	۶۸۸۸	۱۰۳۲۳	۱۷۲۱۱	..... ۱۳۸۵-۱۳۸۶
۱۱۱۲	۱۹۱۳	۳۰۲۵	۱۶۵۹۱	۱۸۰۵۹	۳۴۶۵۰	..... ۱۳۹۰-۱۳۹۱
۱۹۸۰	۴۱۰۱	۶۰۸۱	۱۰۸۸۸	۱۳۹۱۹	۲۴۸۰۷	..... ۱۳۹۵-۱۳۹۶
۱۷۶۰	۳۴۲۲	۵۱۸۲	۹۴۰۴	۱۲۰۵۷	۲۱۴۶۱	..... ۱۳۹۶-۱۳۹۷
۱۵۵۱	۲۶۶۴	۴۲۱۵	۸۷۷۵	۱۱۱۶۹	۱۹۹۴۴	..... ۱۳۹۷-۱۳۹۸
۱۲۸۴	۲۱۹۱	۳۴۷۵	۸۸۷۱	۱۰۰۴۸	۱۸۹۱۹	..... ۱۳۹۸-۱۳۹۹
۷۴۹	۶۸۶	۱۴۳۵	۷۰۵۰	۷۵۴۱	۱۴۵۹۱	..... ۱۳۹۹-۱۴۰۰
۱۴۶۸	۲۲۸۵	۳۷۵۳	۹۹۷۷	۱۰۶۱۸	۲۰۳۹۵	..... ۱۴۰۰-۱۴۰۱
دانشگاه‌ها و مؤسسات آموزش عالی وزارت علوم، تحقیقات و فناوری.....						
۵۳۵	۴۶۹	۱۰۰۴	۲۵۲۳	۱۹۰۸	۴۴۳۱	..... دانشگاه پیام نور
۷۰	۶۴	۱۳۴	۲۴۲۹	۲۲۹۶	۴۷۲۵	..... دانشگاه جامع علمی و کاربردی
۰	۰	۰	۴۷۹	۱۶۳۰	۲۱۰۹	..... دانشگاه فنی و حرفه‌ای
۰	۰	۰	۳۸۱	۱۳۱	۵۱۲	..... دانشگاه فرهنگیان
دانشگاه‌ها و مؤسسات آموزش عالی وزارت بهداشت						
۱۱۵	۴۲	۱۵۷	۷۴۳	۳۶۶	۱۱۰۹	..... درمان و آموزش پزشکی
دانشگاه‌ها و مؤسسات آموزش عالی سایر دستگاه						
۰	۰	۰	۰	۰	۰	..... های اجرایی
۶۴۷	۱۵۰۷	۲۱۵۴	۲۹۶۲	۲۸۴۹	۵۸۱۱	..... دانشگاه آزاد اسلامی
۱۰۱	۲۰۳	۳۰۴	۱۶۰	۸۵۱	۱۰۱۱	..... مؤسسات آموزش عالی غیردولتی - غیرانتفاعی

۱۷-۲۷- دانشجویان دوره‌های مختلف تحصیلی مؤسسات آموزش عالی<sup>(۱)</sup> به تفکیک نوع وابستگی به دستگاه اجرایی بر حسب جنس (دنباله)

دکترای تخصصی			دکترای حرفه‌ای			سال تحصیلی و دانشگاه / مؤسسه آموزش عالی
زن	مرد	جمع	زن	مرد	جمع	
۰	۰	۰	۱۴۲	۱۰۶	۲۴۸	..... ۱۳۸۵-۱۳۸۶
۱۵	۱۵	۳۰	۱۸۸	۱۴۴	۳۳۲	..... ۱۳۹۰-۱۳۹۱
۲۰۹	۳۵۵	۵۶۴	۳۴۸	۳۰۳	۶۵۱	..... ۱۳۹۵-۱۳۹۶
۲۴۱	۳۴۳	۵۸۴	۳۹۲	۳۳۴	۷۲۶	..... ۱۳۹۶-۱۳۹۷
۲۷۲	۴۴۰	۷۱۲	۴۲۱	۳۸۴	۸۰۵	..... ۱۳۹۷-۱۳۹۸
۳۰۳	۴۰۹	۷۱۲	۴۶۴	۴۳۱	۸۹۵	..... ۱۳۹۸-۱۳۹۹
۲۱۷	۱۸۲	۳۹۹	۵۰۳	۴۷۵	۹۷۸	..... ۱۳۹۹-۱۴۰۰
۳۶۸	۸۱۴	۱۱۸۲	۵۵۳	۵۲۹	۱۰۸۲	..... ۱۴۰۰-۱۴۰۱
						دانشگاه‌ها و مؤسسات آموزش عالی وزارت علوم، تحقیقات و فناوری.....
۱۸۰	۱۵۳	۳۳۳	۰	۰	۰	..... دانشگاه پیام نور.....
۰	۰	۰	۰	۰	۰	..... دانشگاه جامع علمی و کاربردی.....
۰	۰	۰	۰	۰	۰	..... دانشگاه فنی و حرفه‌ای.....
۰	۰	۰	۰	۰	۰	..... دانشگاه فرهنگیان.....
						دانشگاه‌ها و مؤسسات آموزش عالی وزارت بهداشت
۵۲	۴۰	۹۲	۵۵۳	۵۲۹	۱۰۸۲	..... درمان و آموزش پزشکی.....
						دانشگاه‌ها و مؤسسات آموزش عالی سایر دستگاه
۰	۰	۰	۰	۰	۰	..... های اجرایی.....
۱۳۶	۶۲۱	۷۵۷	۰	۰	۰	..... دانشگاه آزاد اسلامی.....
۰	۰	۰	۰	۰	۰	..... مؤسسات آموزش عالی غیردولتی- غیرانتفاعی.....

(۱) آمار دانشگاه آزاد اسلامی را به استثنای سال تحصیلی ۱۳۸۵-۱۳۸۶ شامل می‌شود. ماخذ- وزارت علوم، تحقیقات و فناوری. موسسه پژوهش و برنامه‌ریزی آموزش عالی.

## ۱۷-۲۸- دانشجویان دوره‌های مختلف تحصیلی مؤسسات آموزش عالی بر حسب شهرستان

و جنس: سال تحصیلی ۱۴۰۰-۱۴۰۱

شهرستان	جمع کل			کاردانی (فوق دیپلم)			کارشناسی (لیسانس)		
	جمع	مرد	زن	جمع	مرد	زن	جمع	مرد	زن
کل استان...	۳۱۸۱۷	۱۷۸۵۳	۱۴۰۳۴	۵۴۷۵	۳۸۰۷	۱۶۶۸	۲۰۳۹۵	۱۰۴۱۸	۹۹۷۷
بویراحمد .....	۱۴۴۶۴	۶۸۶۷	۷۵۹۷	۲۳۰۹	۱۴۲۰	۸۸۹	۹۱۱۹	۴۰۰۰	۵۱۱۹
کهگیلویه .....	۱۴۷۰	۸۶۸	۶۰۲	۳۰۷	۲۳۱	۷۶	۱۱۶۳	۶۳۷	۵۲۶
گچساران .....	۴۵۵۷	۳۸۱۳	۷۴۴	۱۵۵۹	۱۴۴۲	۱۱۷	۲۹۲۸	۲۳۱۸	۶۱۰
دنا .....	۱۳۹	۴۷	۹۲	.	.	.	۱۳۹	۴۷	۹۲
بهمئی .....	۳۹	۲۲	۱۷	.	.	.	۳۹	۲۲	۱۷
باشت .....	۴۹۷	۲۲۴	۲۷۳	.	.	.	۴۹۷	۲۲۴	۲۷۳
چرام .....	۱۶۴	۷۴	۹۰	۳۷	۳۴	۳	۱۲۷	۴۰	۸۷
لنده .....	۲۵۳	۱۰۶	۱۴۷	.	.	.	۲۵۳	۱۰۶	۱۴۷
مارگون .....	۳۱۹	۱۷۵	۱۴۴	.	.	.	۳۱۹	۱۷۵	۱۴۴

شهرستان	کارشناسی ارشد (فوق لیسانس)			دکترای حرفه‌ای			دکترای تخصصی		
	جمع	مرد	زن	جمع	مرد	زن	جمع	مرد	زن
کل استان .....	۳۷۵۳	۲۲۸۵	۱۴۶۸	۱۰۸۲	۵۲۹	۵۵۳	۱۱۸۲	۸۱۴	۳۶۸
بویراحمد .....	۱۵۲۹	۷۲۵	۸۰۴	۱۰۸۲	۵۲۹	۵۵۳	۴۲۵	۱۹۳	۲۳۲
کهگیلویه .....	.	.	.	.	.	.	.	.	.
گچساران .....	۷۰	۵۳	۱۷	.	.	.	.	.	.
دنا .....	.	.	.	.	.	.	.	.	.
بهمئی .....	.	.	.	.	.	.	.	.	.
باشت .....	.	.	.	.	.	.	.	.	.
چرام .....	.	.	.	.	.	.	.	.	.
لنده .....	.	.	.	.	.	.	.	.	.
مارگون .....	.	.	.	.	.	.	.	.	.

۱) اختلاف سرجمع با اجزا مربوط به آمار دانشگاه آزاد اسلامی است. که در جمع آمده و به تفکیک شهرستان ارائه نشده است.

مأخذ- وزارت علوم، تحقیقات و فناوری. مؤسسه پژوهش و برنامه‌ریزی آموزش عالی.

## ۲۹-۱۷- دانش‌آموختگان دوره‌های مختلف تحصیلی مؤسسات آموزش عالی بر حسب گروه

## عمده رشته تحصیلی و جنس

کارشناسی (لیسانس)			کاردانی (فوق دیپلم)			جمع کل			سال تحصیلی و گروه
زن	مرد	جمع	زن	مرد	جمع	زن	مرد	جمع	عمده رشته تحصیلی
۴۲۶	۳۰۲	۷۲۸	۱۹۹	۶۸	۲۶۷	۶۲۹	۳۷۴	۱۰۰۳	۱۳۸۵-۱۳۸۶
۱۵۹۷	۲۸۹۰	۴۴۸۷	۶۷۰	۱۳۲۱	۱۹۹۱	۲۴۰۳	۴۳۲۳	۶۷۲۶	۱۳۹۰-۱۳۹۱
۱۶۹۵	۳۰۸۸	۴۷۸۳	۴۸۶	۱۶۲۴	۲۱۱۰	۲۵۱۶	۵۴۹۵	۸۰۱۱	۱۳۹۵-۱۳۹۶
۱۴۶۷	۲۵۳۵	۴۰۰۲	۴۲۹	۱۳۰۵	۱۷۳۴	۲۳۶۴	۴۸۸۹	۷۲۵۳	۱۳۹۶-۱۳۹۷
۱۲۸۱	۲۱۶۵	۳۴۴۶	۴۵۷	۱۴۳۱	۱۸۸۸	۲۰۴۳	۴۲۷۹	۶۳۲۲	۱۳۹۷-۱۳۹۸
۱۰۱۶	۱۷۷۸	۲۷۹۴	۳۱۱	۱۰۷۲	۱۳۸۳	۱۴۳۳	۲۹۴۳	۴۳۷۶	۱۳۹۸-۱۳۹۹
<b>۱۳۲۸</b>	<b>۲۰۶۲</b>	<b>۳۳۹۰</b>	<b>۳۴۱</b>	<b>۱۰۹۸</b>	<b>۱۴۳۹</b>	<b>۱۸۹۴</b>	<b>۳۵۴۶</b>	<b>۵۴۴۰</b>	۱۳۹۹-۱۴۰۰
۱۴۰	۵۸	۱۹۸	.	.	.	۲۰۵	۹۲	۲۹۷	پزشکی
۹۹۳	۱۲۳۹	۲۲۳۲	۲۵۱	۵۰۹	۷۶۰	۱۳۶۸	۱۹۷۶	۳۳۴۴	علوم انسانی
۶۸	۲۴	۹۲	۱	۴	۵	۸۱	۴۹	۱۳۰	علوم پایه
۸۴	۷۱۹	۸۰۳	۵۳	۵۷۱	۶۲۴	۱۵۹	۱۳۸۷	۱۵۴۶	فنی و مهندسی
۱۹	۱۵	۳۴	.	.	.	۲۱	۲۱	۴۲	کشاورزی و دامپزشکی
۲۴	۷	۳۱	۳۶	۱۴	۵۰	۶۰	۲۱	۸۱	هنر

دکترای تخصصی			دکترای حرفه‌ای			کارشناسی ارشد (فوق لیسانس)			سال تحصیلی و گروه
زن	مرد	جمع	زن	مرد	جمع	زن	مرد	جمع	عمده رشته تحصیلی
.	.	.	.	.	.	۴	۴	۸	۱۳۸۵-۱۳۸۶
.	.	.	۹	۸	۱۷	۱۲۷	۱۰۴	۲۳۱	۱۳۹۰-۱۳۹۱
۹	۱۰	۱۹	۲۶	۲۲	۴۸	۳۰۰	۷۵۱	۱۰۵۱	۱۳۹۵-۱۳۹۶
۱۶	۲۲	۳۸	۳۱	۱۹	۵۰	۴۲۱	۱۰۰۸	۱۴۲۹	۱۳۹۶-۱۳۹۷
۹	۱۶	۲۵	۵۰	۳۰	۸۰	۲۴۶	۶۳۷	۸۸۳	۱۳۹۷-۱۳۹۸
۱۲	۷	۱۹	۴۵	۳۵	۸۰	۴۹	۵۱	۱۰۰	۱۳۹۸-۱۳۹۹
<b>۲۰</b>	<b>۲۰</b>	<b>۴۰</b>	<b>۲۹</b>	<b>۲۸</b>	<b>۵۷</b>	<b>۱۷۶</b>	<b>۳۳۸</b>	<b>۵۱۴</b>	۱۳۹۹-۱۴۰۰
۱۱	۳	۱۴	۲۹	۲۸	۵۷	۲۵	۳	۲۸	پزشکی
۴	۱۱	۱۵	.	.	.	۱۲۰	۲۱۷	۳۳۷	علوم انسانی
۴	۱	۵	.	.	.	۸	۲۰	۲۸	علوم پایه
.	۳	۳	.	.	.	۲۲	۹۴	۱۱۶	فنی و مهندسی
۱	۲	۳	.	.	.	۱	۴	۵	کشاورزی و دامپزشکی
.	.	.	.	.	.	.	.	.	هنر

مأخذ- وزارت علوم، تحقیقات و فناوری. مؤسسه پژوهش و برنامه‌ریزی آموزش عالی.

۱۷-۳۰- دانش آموختگان دوره های مختلف تحصیلی مؤسسات آموزش عالی به تفکیک نوع وابستگی به دستگاه اجرایی بر حسب جنس

کاردانی (فوق دیپلم)			جمع کل			سال تحصیلی و دانشگاه / مؤسسه آموزش عالی
زن	مرد	جمع	زن	مرد	جمع	
۱۹۹	۶۸	۲۶۷	۶۲۹	۳۷۴	۱۰۰۳	..... ۱۳۸۵-۱۳۸۶
۶۷۰	۱۳۲۱	۱۹۹۱	۲۴۰۳	۴۳۲۳	۶۷۲۶	..... ۱۳۹۰-۱۳۹۱
۴۸۶	۱۶۲۴	۲۱۱۰	۲۵۱۶	۵۴۹۵	۸۰۱۱	..... ۱۳۹۵-۱۳۹۶
۴۲۹	۱۳۰۵	۱۷۳۴	۲۳۶۴	۴۸۸۹	۷۲۵۳	..... ۱۳۹۶-۱۳۹۷
۴۵۷	۱۴۳۱	۱۸۸۸	۲۰۴۳	۴۲۷۹	۶۳۲۲	..... ۱۳۹۷-۱۳۹۸
۳۱۱	۱۰۷۲	۱۳۸۳	۱۴۳۳	۲۹۴۳	۴۳۷۶	..... ۱۳۹۸-۱۳۹۹
۳۴۱	۱۰۹۸	۱۴۳۹	۱۸۹۴	۳۵۴۶	۵۴۴۰	..... ۱۳۹۹-۱۴۰۰
						دانشگاهها و مؤسسات آموزش عالی وزارت علوم، تحقیقات و فناوری.....
۱۰	۴۶	۵۶	۲۴۱	۲۵۴	۴۹۵	.....
۲۰	۲۸	۴۸	۴۸۳	۳۵۲	۸۳۵	..... دانشگاه پیام نور.....
۱۶۹	۸۶۸	۱۰۳۷	۳۷۰	۱۶۶۱	۲۰۳۱	..... دانشگاه جامع علمی و کاربردی.....
۱۰۷	۱۰۱	۲۰۸	۱۴۸	۱۵۸	۳۰۶	..... دانشگاه فنی و حرفه‌ای.....
.	.	.	۱۰۷	۱۱۳	۲۲۰	..... دانشگاه فرهنگیان.....
						دانشگاهها و مؤسسات آموزش عالی وزارت بهداشت، درمان و آموزش پزشکی.....
.	.	.	۲۲۰	۱۰۷	۳۲۷	.....
						دانشگاهها و مؤسسات آموزش عالی سایر دستگاه های اجرایی.....
۳۳	۵۰	۸۳	۲۴۷	۴۹۱	۷۳۸	..... دانشگاه آزاد اسلامی.....
۲	۵	۷	۷۸	۴۱۰	۴۸۸	..... مؤسسات آموزش عالی غیردولتی - غیرانتفاعی.....

۱۷-۳۰- دانش‌آموختگان دوره‌های مختلف تحصیلی مؤسسات آموزش عالی به تفکیک نوع وابستگی به دستگاه اجرایی بر حسب جنس (دنباله)

کارشناسی ارشد (فوق لیسانس)			کارشناسی (لیسانس)			سال تحصیلی و دانشگاه / مؤسسه آموزش عالی
زن	مرد	جمع	زن	مرد	جمع	
۴	۴	۸	۴۲۶	۳۰۲	۷۲۸	..... ۱۳۸۵-۱۳۸۶
۱۲۷	۱۰۴	۲۳۱	۱۵۹۷	۲۸۹۰	۴۴۸۷	..... ۱۳۹۰-۱۳۹۱
۳۰۰	۷۵۱	۱۰۵۱	۱۶۹۵	۳۰۸۸	۴۷۸۳	..... ۱۳۹۵-۱۳۹۶
۴۲۱	۱۰۰۸	۱۴۲۹	۱۴۶۷	۲۵۳۵	۴۰۰۲	..... ۱۳۹۶-۱۳۹۷
۲۴۶	۶۳۷	۸۸۳	۱۲۸۱	۲۱۶۵	۳۴۴۶	..... ۱۳۹۷-۱۳۹۸
۴۹	۵۱	۱۰۰	۱۰۱۶	۱۷۷۸	۲۷۹۴	..... ۱۳۹۸-۱۳۹۹
۱۷۶	۳۳۸	۵۱۴	۱۳۲۸	۲۰۶۲	۳۳۹۰	..... ۱۳۹۹-۱۴۰۰
دانشگاه‌ها و مؤسسات آموزش عالی وزارت علوم،						
۲۲	۳۶	۵۸	۲۰۵	۱۶۷	۳۷۲	..... تحقیقات و فناوری
۲۰	۲۰	۴۰	۴۴۳	۳۰۴	۷۴۷	..... دانشگاه پیام نور
.	.	.	۲۰۱	۷۹۳	۹۹۴	..... دانشگاه جامع علمی و کاربردی
.	.	.	۴۱	۵۷	۹۸	..... دانشگاه فنی و حرفه‌ای
.	.	.	۱۰۷	۱۱۳	۲۲۰	..... دانشگاه فرهنگیان
دانشگاه‌ها و مؤسسات آموزش عالی وزارت						
۲۹	۶	۳۵	۱۵۱	۷۰	۲۲۱	..... بهداشت، درمان و آموزش پزشکی
دانشگاه‌ها و مؤسسات آموزش عالی سایر دستگاه						
.	.	.	.	.	.	..... های اجرایی
۱۰۱	۲۵۶	۳۵۷	۱۰۸	۱۷۳	۲۸۱	..... دانشگاه آزاد اسلامی
۴	۲۰	۲۴	۷۲	۳۸۵	۴۵۷	..... مؤسسات آموزش عالی غیردولتی - غیرانتفاعی

۱۷-۳۰- دانش آموختگان دوره های مختلف تحصیلی مؤسسات آموزش عالی به تفکیک نوع وابستگی به دستگاه اجرایی بر حسب جنس (دنباله)

دکترای تخصصی			دکترای حرفه‌ای			سال تحصیلی و دانشگاه / مؤسسه آموزش عالی
زن	مرد	جمع	زن	مرد	جمع	
۰	۰	۰	۰	۰	۰	..... ۱۳۸۵-۱۳۸۶
۰	۰	۰	۹	۸	۱۷	..... ۱۳۹۰-۱۳۹۱
۹	۱۰	۱۹	۲۶	۲۲	۴۸	..... ۱۳۹۵-۱۳۹۶
۱۶	۲۲	۳۸	۳۱	۱۹	۵۰	..... ۱۳۹۶-۱۳۹۷
۹	۱۶	۲۵	۵۰	۳۰	۸۰	..... ۱۳۹۷-۱۳۹۸
۱۲	۷	۱۹	۴۵	۳۵	۸۰	..... ۱۳۹۸-۱۳۹۹
۲۰	۲۰	۴۰	۲۹	۲۸	۵۷	..... ۱۳۹۹-۱۴۰۰
						دانشگاه‌ها و مؤسسات آموزش عالی وزارت علوم، تحقیقات و فناوری.....
۴	۵	۹	۰	۰	۰	..... دانشگاه پیام نور.....
۰	۰	۰	۰	۰	۰	..... دانشگاه جامع علمی و کاربردی.....
۰	۰	۰	۰	۰	۰	..... دانشگاه فنی و حرفه‌ای.....
۰	۰	۰	۰	۰	۰	..... دانشگاه فرهنگیان.....
						دانشگاه‌ها و مؤسسات آموزش عالی وزارت بهداشت، درمان و آموزش پزشکی.....
۱۱	۳	۱۴	۲۹	۲۸	۵۷	..... دانشگاه‌ها و مؤسسات آموزش عالی سایر دستگاه‌های اجرایی.....
۰	۰	۰	۰	۰	۰	..... دانشگاه آزاد اسلامی.....
۵	۱۲	۱۷	۰	۰	۰	..... مؤسسات آموزش عالی غیردولتی - غیرانتفاعی.....

(۱) آمار دانشگاه آزاد اسلامی را به استثنای سال تحصیلی ۱۳۸۵-۱۳۸۶ شامل می‌شود.

(۲) آمار دانشگاه جامع علمی کاربردی را شامل نمی‌شود.

ماخذ- وزارت علوم، تحقیقات و فناوری. موسسه پژوهش و برنامه‌ریزی آموزش عالی.

۳۱-۱۷- دانش‌آموختگان دوره‌های مختلف تحصیلی مؤسسات آموزش عالی بر حسب شهرستان و جنس: سال تحصیلی ۱۴۰۰-۱۳۹۹

شهرستان	جمع کل			کاردانی (فوق دیپلم)			کارشناسی (لیسانس)		
	جمع	مرد	زن	جمع	مرد	زن	جمع	مرد	زن
کل استان.....	۵۴۴۰	۳۵۴۶	۱۸۹۴	۱۴۳۹	۱۰۹۸	۳۴۱	۳۳۹۰	۲۰۶۲	۱۳۲۸
بویراحمد.....	۲۱۱۲	۱۰۵۴	۱۰۵۸	۴۵۵	۲۴۵	۲۱۰	۱۴۴۳	۷۰۷	۷۳۶
کهگیلویه.....	۳۴۰	۱۷۰	۱۷۰	۱۰۹	۶۳	۴۶	۲۳۱	۱۰۷	۱۲۴
گچساران.....	۱۹۵۹	۱۷۰۲	۲۵۷	۷۴۵	۷۰۶	۳۹	۱۱۹۱	۹۸۰	۲۱۱
دنا.....	۳۲	۱۱	۲۱	۸	۸	۰	۲۴	۳	۲۱
بهمئی.....	۱۸	۹	۹	۰	۰	۰	۱۸	۹	۹
باشت.....	۶۴	۲۹	۳۵	۱	۱	۰	۶۳	۲۸	۳۵
چرام.....	۴۵	۳۱	۱۴	۲۰	۱۸	۲	۲۵	۱۳	۱۲
لنده.....	۳۱	۸	۲۳	۲	۱	۱	۲۹	۷	۲۲
مارگون.....	۱۰۱	۴۱	۶۰	۱۶	۶	۱۰	۸۵	۳۵	۵۰

شهرستان	کارشناسی ارشد (فوق لیسانس)			دکترای حرفه‌ای			دکترای تخصصی		
	جمع	مرد	زن	جمع	مرد	زن	جمع	مرد	زن
کل استان.....	۵۱۴	۳۳۸	۱۷۶	۵۷	۲۸	۲۹	۴۰	۲۰	۲۰
بویراحمد.....	۱۳۴	۶۶	۶۸	۵۸	۲۸	۲۹	۲۳	۸	۱۵
کهگیلویه.....	۰	۰	۰	۰	۰	۰	۰	۰	۰
گچساران.....	۲۳	۱۶	۷	۰	۰	۰	۰	۰	۰
دنا.....	۰	۰	۰	۰	۰	۰	۰	۰	۰
بهمئی.....	۰	۰	۰	۰	۰	۰	۰	۰	۰
باشت.....	۰	۰	۰	۰	۰	۰	۰	۰	۰
چرام.....	۰	۰	۰	۰	۰	۰	۰	۰	۰
لنده.....	۰	۰	۰	۰	۰	۰	۰	۰	۰
مارگون.....	۰	۰	۰	۰	۰	۰	۰	۰	۰

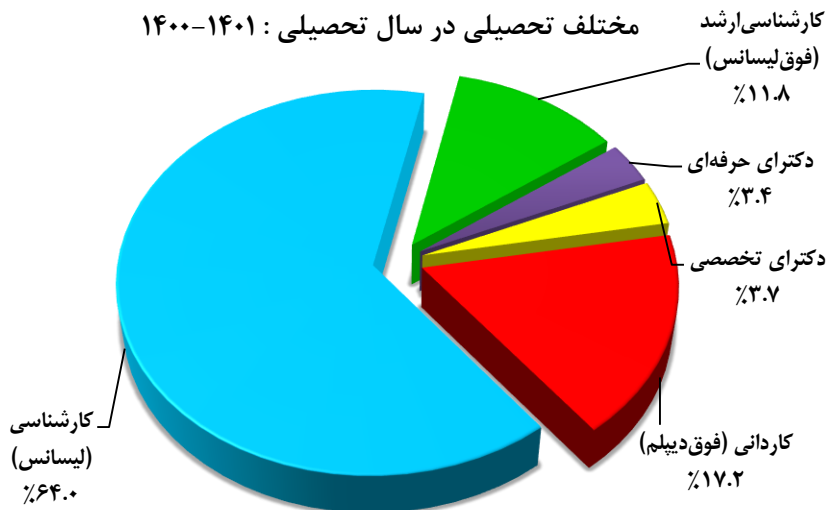
(۱) اختلاف سرجمع با اجزا مربوط به آمار دانشگاه آزاد اسلامی است. که در جمع آمده و به تفکیک شهرستان ارائه نشده است.

مأخذ- وزارت علوم، تحقیقات و فناوری. مؤسسه پژوهش و برنامه‌ریزی آموزش عالی.



۱۷-۵- توزیع دانشجویان مؤسسات آموزش عالی در دوره های

مختلف تحصیلی در سال تحصیلی: ۱۴۰۰-۱۴۰۱

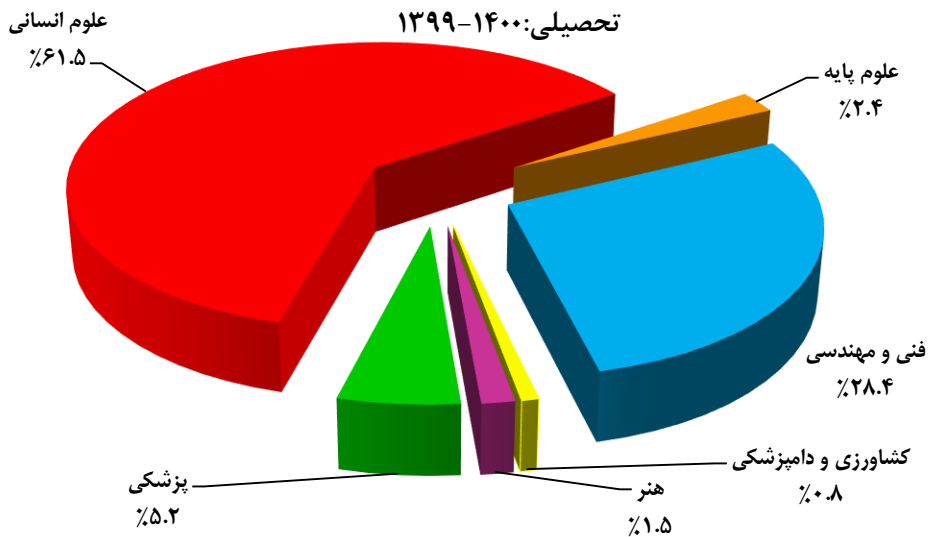


منبع: جدول ۲۷-۱۷

۱۷-۶- توزیع دانش آموختگان دوره های مختلف تحصیلی مؤسسات

آموزش عالی برحسب گروه عمده رشته تحصیلی در سال

تحصیلی: ۱۳۹۹-۱۴۰۰



منبع: جدول ۲۹-۱۷

## ۳۲-۱۷- مریبان رسمی و پیمانی و مراکز ثابت اداره کل آموزش فنی و حرفه‌ای استان

مراکز ثابت			مریبان			سال و شهرستان
ویژه زنان	ویژه مردان	جمع <sup>(۱)</sup>	زن	مرد	جمع	
۵	۵	۱۰	۱۳	۲۱	۳۴	.....۱۳۸۵
۳	۴	۱۰	۵	۲۳	۲۸	.....۱۳۹۰
۳	۳	۱۱	۳۲	۴۲	۷۴	.....۱۳۹۵
۳	۳	۱۱	۴۸	۴۲	۹۰	.....۱۳۹۶
۳	۳	۱۱	۴۸	۴۲	۹۰	.....۱۳۹۷
۳	۳	۱۱	۴۳	۴۲	۸۵	.....۱۳۹۸
۳	۳	۱۱	۴۷	۴۳	۹۰	.....۱۳۹۹
۳	۳	۱۱	۴۷	۴۳	۹۰	.....۱۴۰۰
۱	۱	۳	۱۲	۱۷	۲۹	.....بویراحمد
۱	۱	۲	۸	۹	۱۷	.....کهگیلویه
۱	۱	۲	۱۰	۸	۱۸	.....گچساران
۰	۰	۱	۸	۱	۹	.....دنا
۰	۰	۱	۳	۲	۵	.....بهمنی
۰	۰	۱	۴	۳	۷	.....باشت
۰	۰	۱	۲	۳	۵	.....چرام
۰	۰	۰	۰	۰	۰	.....لنده
۰	۰	۰	۰	۰	۰	.....مارگون

مأخذ- اداره کل آموزش فنی و حرفه‌ای استان کهگیلویه و بویراحمد.

۳۳-۱۷- تعداد آموزش دیدگان مراکز ثابت اداره کل آموزش فنی و حرفه‌ای استان بر حسب گروه‌های عمده آموزشی به تفکیک جنس

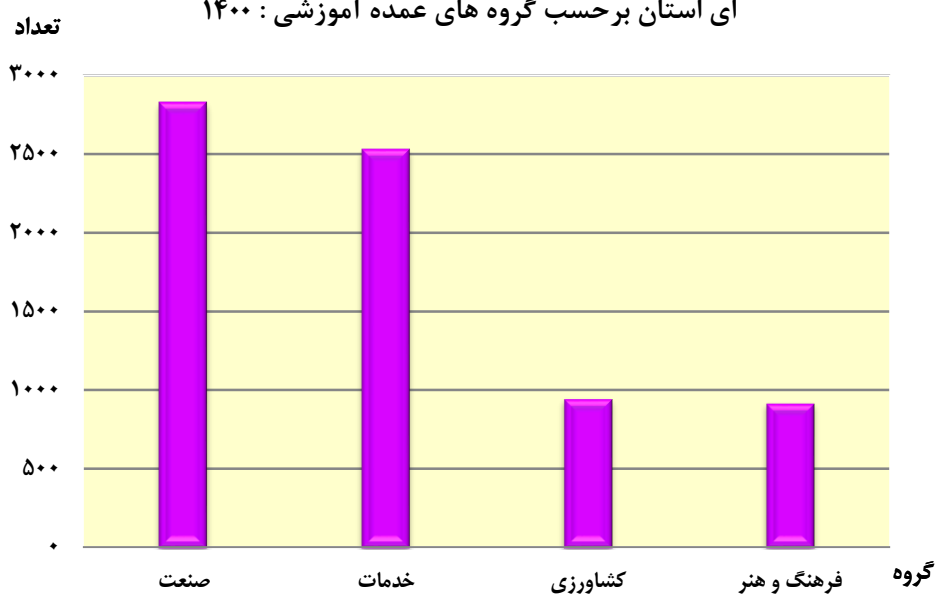
صنعت		آموزش دیدگان			سال و شهرستان
زن	مرد	زن	مرد	جمع	
۱۳۰	۱۴۹۰	۱۳۷۳	۳۱۷۰	۴۵۴۳	.....۱۳۸۵
۱۳۸	۱۵۹۷	۱۴۵۶	۳۳۹۸	۴۸۵۴	.....۱۳۹۰
۲۵۶	۳۳۸۹	۴۲۰۹	۵۱۴۴	۹۳۵۳	.....۱۳۹۵
۳۶۴	۳۶۲۸	۳۶۴۶	۶۱۶۵	۹۸۱۱	.....۱۳۹۶
۵۱۴	۴۲۱۵	۵۶۷۹	۶۱۷۷	۱۱۸۵۶	.....۱۳۹۷
۲۰۳	۳۸۱۰	۴۷۸۵	۵۶۴۶	۱۰۴۳۱	.....۱۳۹۸
۲۴۷	۲۳۲۶	۳۵۱۹	۳۵۶۶	۷۰۸۵	.....۱۳۹۹
۱۱۱	۲۷۴۳	۳۱۳۵	۴۱۰۴	۷۲۳۹	.....۱۴۰۰
۰	۱۶۷۲	۱۰۰۳	۲۱۵۶	۳۱۵۹	.....بویراحمد
۱۴	۳۹۶	۳۹۶	۴۵۸	۸۵۴	.....کهگیلویه
۴۴	۳۱۲	۸۷۰	۷۶۵	۱۶۳۵	.....گچساران
۲۴	۴۴	۳۲۱	۱۳۰	۴۵۱	.....دنا
۶	۱۳۹	۲۲۳	۲۸۲	۵۰۵	.....بهمنی
۰	۷۹	۲۲۱	۱۳۶	۳۵۷	.....باشت
۰	۱۰۱	۱۰۱	۱۷۷	۲۷۸	.....چرام
۰	۰	۰	۰	۰	.....لنده
۰	۰	۰	۰	۰	.....مارگون

۳۳-۱۷- تعداد آموزش دیدگان مراکز ثابت اداره کل آموزش فنی و حرفه‌ای استان بر حسب گروه‌های عمده آموزشی به تفکیک جنس (دنباله)

فرهنگ و هنر		کشاورزی		خدمات		سال و شهرستان
زن	مرد	زن	مرد	زن	مرد	
۱۱	۲۷۰	۲۹۲	۴۴۰	۹۴۰	۹۷۰	۱۳۸۵
۱۲	۲۷۵	۳۱۰	۴۸۰	۹۹۶	۱۰۴۶	۱۳۹۰
۹۱۳	۱۴۳	۳۰۱	۳۷۷	۲۷۳۹	۱۲۳۵	۱۳۹۵
۹۰۴	۲۱۳	۲۲۰	۴۵۲	۲۱۵۸	۱۸۷۲	۱۳۹۶
۱۷۰۸	۲۳۲	۸۴۸	۵۴۳	۲۶۰۹	۱۱۸۷	۱۳۹۷
۱۸۸۷	۹۴	۴۹۱	۴۹۶	۲۲۰۳	۱۲۴۶	۱۳۹۸
۱۵۸۷	۴۲	۳۲۹	۴۲۹	۱۳۵۶	۷۶۹	۱۳۹۹
۱۱۱	۴۱	۲۱۹	۷۳۳	۱۹۴۷	۵۱۷	۱۴۰۰
۲۵۲	۰	۳۹	۲۸۴	۷۱۲	۲۰۰	بویراحمد
۱۷	۰	۰	۰	۳۶۵	۶۲	کهگیلویه
۳۳۲	۰	۷۱	۳۵۸	۴۲۳	۹۵	گچساران
۶۸	۴۱	۸۲	۴۵	۱۴۷	۰	دنا
۵۱	۰	۰	۰	۱۶۶	۱۴۳	بهمنی
۱۴۸	۰	۰	۰	۷۳	۵۷	باشت
۱۳	۰	۲۷	۴۶	۶۱	۳۰	چرام
۰	۰	۰	۰	۰	۰	لنده
۰	۰	۰	۰	۰	۰	مارگون

مأخذ- اداره کل آموزش فنی و حرفه‌ای استان کهگیلویه و بویراحمد.

۱۷-۷-تعداد آموزش دیدگان مراکز ثابت اداره کل آموزش فنی و حرفه  
ای استان برحسب گروه های عمده آموزشی : ۱۴۰۰



مبنا: جدول ۱۷-۳۳

