


بهداشت و درمان

فصل ۱۸





### مقدمه

اطلاعات این فصل شامل تعداد بیمارستان‌های فعال، مراکز ارائه دهنده مراقبت‌های اولیه بهداشتی، تأسیسات و تجهیزات بهداشتی و درمانی بخش خصوصی و دولتی، نیروی انسانی شاغل در دانشگاه علوم پزشکی و خدمات بهداشتی درمانی و اداره کل دامپزشکی (بخش دولتی و غیردولتی) و تجهیزات و فعالیت‌های موجود در اداره کل دامپزشکی می‌باشد. همچنین اطلاعات فرآورده‌های خونی تولید شده و توزیع شده بین مراکز درمانی نیز در این فصل گنجانده شده است که به صورت ثبتي تهیه و ارائه می‌گردد.

جمع‌آوری آمارهای مربوط به فعالیت‌های بهداشتی و درمانی کشور برای نخستین بار در سال ۱۳۳۵، توسط وزارت بهداشتی سابق آغاز شد و تا سال ۱۳۶۴ توسط وزارتخانه مذکور ادامه یافت.

در سال ۱۳۶۴، با ادغام دانشگاه‌های علوم پزشکی و بیمارستان‌های وابسته به آن، وزارت بهداشتی سابق در قالب تشکیلات جدید و با نام "وزارت بهداشت، درمان و آموزش پزشکی" وظیفه جمع‌آوری و ارائه آمار فعالیت‌های بهداشتی و درمانی را عهده‌دار شده و از آن زمان تاکنون، به‌طور مستمر به انجام این امر اقدام نموده است.

شایان ذکر است، تهیه آمار مربوط به پزشکان شاغل در بخش خصوصی، در حال حاضر توسط سازمان نظام پزشکی کشور صورت می‌گیرد که به علت موانع و مشکلات موجود در زمینه ارائه آمار به‌هنگام در این مورد، درج آن تاکنون در سالنامه آماری میسر نشده است.

آمار تأسیسات و تجهیزات بهداشتی و درمانی مندرج در این فصل، مربوط به مؤسساتی است که حداقل ۶ ماه از سال، فعال بوده‌اند و شامل مؤسسات بهداشتی و درمانی نیروهای مسلح نمی‌شود.

اطلاعات مربوط به بهداشت و درمان از دانشگاه علوم پزشکی و خدمات بهداشتی درمانی استان، اطلاعات مربوط به فرآورده‌های خونی از اداره کل انتقال خون و اطلاعات مربوط به دام از اداره کل دامپزشکی استان که به صورت ثبتي، دریافت و در این فصل آورده شده است.

### تعاریف و مفاهیم به کار رفته در این فصل به شرح زیر است:

**پزشک:** به افرادی اطلاق می‌شود که تحصیلات پزشکی را در یکی از دانشگاه‌های داخل یا خارج از کشور به پایان رسانیده و به اخذ پایان‌نامه نائل شده‌اند و مدارک آنان مورد تایید وزارت بهداشت، درمان و آموزش پزشکی است. آمار پزشکان شامل پزشک عمومی، دندانپزشک، داروساز، دکترای علوم آزمایشگاهی، Ph.D، پزشک متخصص و پزشک فوق تخصص می‌باشد.

**تخصص دندانپزشکی:** ارتودنسی، اندودنتیکس، آسیب‌شناسی دهان و دندان، بیماری‌های فک و دهان و دندان، پاتولوژی فک و صورت، پروتز دندانی، پرئودنتولوژی، جراحی دهان و فک و صورت، دندانپزشکی ترمیمی، دندانپزشکی اطفال.

**تخصص داروسازی:** داروسازی، داروسازی صنعتی، فارماکولوژی، فارماسوتیکس، فارماکونوزی.

**پیراپزشک:** به غیر پزشکی که در زمینه بهداشت و درمان فعالیت داشته باشد، اطلاق می‌گردد.

**بهورز:** نیروی انسانی (زن و مرد) شاغل در خانه بهداشت فعال و مسئول ارائه مراقبت‌های اولیه بهداشتی درمانی است که حتما باید بومی یکی از روستاهای تحت پوشش خانه بهداشت با حداقل مدرک تحصیلی دیپلم باشد و علاوه بر آن دوره‌های عملی و نظری (کارآموزی) را سپری کرده باشد. حداکثر سن برای دارندگان مدرک تحصیلی دیپلم ۲۶ سال و مدرک تحصیلی فوق دیپلم ۲۸ سال است. **بیمارستان:** مکانی است دارای مجوز از وزارت بهداشت، درمان و آموزش پزشکی که با استفاده از امکانات تشخیصی، درمانی، بهداشتی، آموزشی و پژوهشی به منظور درمان و بهبود بیماران سرپایی و بستری، به صورت شبانه‌روزی تاسیس می‌شود.

**بیمارستان فعال:** بیمارستانی است که بیماران سرپایی و بستری را به صورت شبانه‌روزی، پذیرش می‌کند.

**تخت مصوب:** تختی که بیمارستان بر اساس اجازه رسمی دولت و طی آخرین مجوز کسب شده، مجاز به نگهداری و استفاده از آن است و بر طبق آن باید دارای پروانه رسمی باشد. همچنین باید در سطح‌بندی تخت‌های بیمارستانی منظور شده باشد. تعداد تخت مصوب الزاما با تعداد تخت فعال بیمارستان یکی نیست.

**تخت فعال:** تختی که بر اساس استاندارد دارای امکانات تشخیصی، درمانی، پشتیبانی، خدماتی و پرسنلی است و باید برای بستری و مراقبت از بیمار آماده باشد. به عبارت دیگر شامل تخت‌های اشغال

شده یا اشغال نشده بیمارستانی است که برای بیماران بستری در هر روز قابل استفاده باشد. تعداد تخت فعال نباید بیش تر از تعداد تخت مصوب بیمارستان باشد.

**بخش مراقبت‌های ویژه (آی سی یو):** یکی از بخش‌های تخصصی بیمارستان است که بر اساس موازین علمی و با استفاده از نیروهای تخصصی پزشکی، پرستاری و تمام تجهیزات، تاسیسات، تکنولوژی پزشکی و داروهای لازم، مسئولیت درمان و مراقبت از بیماران بدحال و یا در معرض صدمات خطرناک و جدی را بر عهده دارد.

**بخش مراقبت‌های قلبی (سی سی یو):** یکی از بخش‌های تخصصی بیمارستان است که بر اساس موازین علمی و با استفاده از نیروهای تخصصی پزشکی، پرستاری و تمام تجهیزات، تاسیسات، تکنولوژی پزشکی و داروهای لازم، مسئولیت درمان و مراقبت از بیماران مبتلا به عوارض حاد قلبی را بر عهده دارد.

**بخش مراقبت‌های ویژه نوزادان (ان آی سی یو):** یکی از بخش‌های تخصصی بیمارستان است که بر اساس موازین علمی و با استفاده از نیروهای تخصصی پزشکی، پرستاری و تمام تجهیزات، تاسیسات و تکنولوژی پزشکی به ارائه مراقبت‌های حمایتی پیشرفته ویژه نوزادان (۰ تا ۲۸ روز) با اختلال عملکرد چند ارگانی و یا نوزادان با وزن کمتر از ۱۵۰۰ گرم و یا سن حاملگی کمتر از ۳۲ هفته و نوزادان دچار سندروم دیسترس تنفسی می‌پردازد.

**مراقبت‌های بهداشتی:** خدماتی است که به منظور ارتقا، حفظ، پایش و بازگرداندن سلامتی افراد جامعه توسط متخصصان یا کارکنان خدمات بهداشتی ارائه می‌شود. مراقبت‌های بهداشتی یک حق عمومی است و دولت مسئول ارائه این خدمات به مردم به صورت برابر است.

**مرکز مراقبت‌های اولیه بهداشتی:** مرکزی است که مراقبت‌های ضروری بهداشتی را با استفاده از شیوه‌ها و تکنولوژی علمی و عملی ارائه می‌دهد و در اولین سطح تماس افراد، خانواده و جامعه با نظام بهداشتی قرار دارد. از نظر هزینه برای جامعه و کشور در هر مرحله از توسعه، قابل توجیه و در دسترس است.

**مرکز خدمات جامع سلامت:** مرکزی که در مناطق شهری و روستایی راه‌اندازی می‌شود و خدمات قابل ارائه در این مکان شامل خدمات پزشکی عمومی، پرستار مشاوره سلامت روان، مشاوره تغذیه و رژیم‌درمانی، دندانپزشکی، خدمات آزمایشگاهی، رادیولوژی، بهداشت محیط و حرفه‌ای و نظارت بر مراقبت‌های بهداشتی ارائه‌شده در واحدهای تابعه شامل پایگاه سلامت و خانه بهداشت فعال است.

نیروهای شاغل در مرکز خدمات جامع سلامت: پزشک، پرستار، دندانپزشک، کارشناس سلامت روان، کارشناس تغذیه، کارشناس بهداشت محیط و حرفه‌ای و بر حسب نیاز کارشناس علوم آزمایشگاهی و رادیولوژی است. متوسط جمعیت تحت پوشش مرکز خدمات جامع سلامت شهری ۳۵۰۰۰ نفر و مرکز خدمات جامع سلامت روستایی ۴۰۰۰ نفر است.

**پایگاه سلامت:** واحدی در زیر مجموعه مرکز خدمات جامع سلامت شهری و در برخی موارد روستایی است که خدمات قابل ارائه در این مکان صرفاً مراقبت‌های بهداشتی است و توسط مراقب سلامت (معادل بهورز در خانه بهداشت) ارائه می‌شود.

**خانه بهداشت فعال:** واحدی در روستاهای با متوسط جمعیت ساکن ۱۵۰۰ نفر در روستای اصلی و روستاهای قمر (روستاهای تحت پوشش) که توسط بهورز زن و مرد مشغول ارائه مراقبت‌های بهداشتی است و خدمات ارائه شده در این مکان، در سامانه الکترونیک سلامت ثبت می‌شود.

**واحد تسهیلات زایمانی:** واحدی در زیرمجموعه مرکز خدمات جامع سلامت شهری یا روستایی است که خدمات زایمان طبیعی و مراقبت‌های حین و پس از زایمان توسط ماما، در این مکان ارائه می‌شود.

**آزمایشگاه تشخیص پزشکی:** مکانی است دارای مجوز از وزارت بهداشت، درمان و آموزش پزشکی که در آن نمونه‌های مختلف حاصل از بدن انسان با هدف به دست آمدن اطلاعات برای تشخیص، پیشگیری یا پیگیری درمان و یا ارزیابی و سنجش سلامت، مورد آزمایش قرار می‌گیرد و شامل دو بخش بالینی و تشریحی است. در این مکان، آزمایش‌های خون‌شناسی، میکروبی‌شناسی، سرم‌شناسی، زیست‌شناسی، ایمنی‌شناسی، فیزیک حیاتی، سلول‌شناسی، آسیب‌شناسی، ژنتیک سلولی و ملکولی، بافت‌شناسی و سایر آزمایش‌ها انجام می‌شود.

**مرکز توان بخشی پزشکی:** مرکزی است که پس از اخذ پروانه‌ها و مجوزهای لازم در چارچوب آیین‌نامه مربوط، خدمات فراگیر توان بخشی را در تمام سطوح نظام سلامت در ابعاد مختلف جسمی، روانی و اجتماعی به صورت سرپایی و روزانه توسط تیم توان بخشی به بیمار ارائه می‌کند. رشته‌های شش‌گانه توان بخشی شامل کاردرمانی، فیزیوتراپی، گفتاردرمانی، شنوایی‌سنجی، بینایی‌سنجی و ارتوپدی فنی است.

**مرکز پزشکی هسته‌ای:** مرکزی است که به طور مستقل و یا به صورت یک بخش از موسسات پزشکی مانند بیمارستان، درمانگاه و... با اخذ مجوزهای لازم از مراجع مربوط (موافقت اصولی، پروانه بهره‌برداری و پروانه تاسیس از وزارت بهداشت، درمان و آموزش پزشکی و مجوز کار با اشعه از مرکز

نظام ایمنی هسته‌ای کشور) و با استفاده از دانش پزشکی هسته‌ای و منابع پرتوزای باز، به ارائه خدمات تخصصی تشخیصی و درمانی می‌پردازد.

**داروخانه:** مکانی است دارای مجوز از وزارت بهداشت، درمان و آموزش پزشکی که با داشتن مسئول فنی واجد شرایط به ارائه خدمات دارویی و عرضه فرآورده‌های سلامت‌محور مانند دارو، شیر خشک، مکمل غذایی رژیمی، غذاهای کمکی شیرخواران، لوازم مصرفی پزشکی و فرآورده‌های آرایشی و بهداشتی مجاز، مبادرت می‌کند.

**درمانگاه عمومی:** مکانی است که به صورت شبانه‌روزی، بیماران سرپایی را برای درمان می‌پذیرد و حداقل دارای ۳ پزشک عمومی و متخصص است.

**درمانگاه تخصصی:** مکانی است که مطابق ضوابط و آیین‌نامه‌های وزارت بهداشت، درمان و آموزش پزشکی تاسیس می‌شود و با حضور متخصصان رشته‌های مختلف به ارائه خدمات تشخیصی و درمانی در یکی از رشته‌های تخصصی پزشکی (مانند درمانگاه تخصصی قلب و عروق) و یا تشخیص و درمان یک یا چند بیماری مشخص (مانند درمانگاه تخصصی دیابت) می‌پردازد.

**پایگاه اورژانس پیش‌بیمارستانی:** پایگاهی است که در آن، مجموعه خدمات و مهارت‌های فوری پزشکی اورژانسی در مواقع اضطراری مانند تصادف، بیماری حاد، پدیده‌های طبیعی یا ساخته دست بشر در قالب نظام شبکه فوریت‌های پزشکی کشور قبل از رسیدن بیمار یا مصدوم حادثه‌دیده به بیمارستان ارائه می‌شود. این خدمات توسط پایگاه‌های اورژانس شهری و جاده‌ای انجام می‌شود.

**پایگاه اورژانس شهری:** پایگاه اورژانسی که در مراکز شهرستان‌ها، شهرهای دارای دانشگاه یا دانشکده علوم پزشکی و خدمات بهداشتی و درمانی و شهرهای با جمعیت بیش از پنجاه هزار نفر دایر شده است و در ارتباط با مرکز پیام و مرکز ارتباطات و فرماندهی عملیات پایگاه اورژانس است.

**پایگاه اورژانس جاده‌ای:** پایگاه اورژانسی است که در جاده‌های پرتردد یا پرحادثه و مبادی شهرهای کمتر از پنجاه هزار نفر جمعیت، ایجاد می‌شود و در ارتباط با مرکز ارتباطات یا مرکز پیام اورژانس است. **فرآورده‌های خون:** شامل فرآورده‌های گلبول قرمز متراکم، فرآورده‌های پلاسمایی و فرآورده‌های پلاکت است.

**فرآورده‌های گلبول قرمز متراکم:** شامل گلبول قرمز متراکم با محلول افزودنی، گلبول قرمز متراکم منجمد، گلبول قرمز متراکم پرتو تابی شده، گلبول قرمز متراکم کم لکوسیت، گلبول قرمز متراکم شسته شده، آفرزيس گلبول قرمز متراکم و آفرزيس گلبول قرمز متراکم کم لکوسیت است.

**فراورده‌های پلاسمایی:** شامل پلاسمای منجمد شده ظرف ۲۴ ساعت پس از اهدا، پلاسمای فاقد کرایو و رسوب کرایو پرسپیپتیت است.

**فراورده‌های پلاکت:** شامل پلاکت‌های ادغام‌شده، پلاکت‌های ادغام‌شده کم لکوسیت و پلاکت فرزیس است.

**گلبول قرمز متراکم:** گلبول قرمز متراکم بعد از برداشت قسمت اعظم پلاسمای از خون کامل سانتریفیوژ شده به دست می‌آید. هماتوکریت نهایی فراورده تهیه شده در صورت نبود هر نوع محلول افزودنی باید کمتر از ۸۰٪ باشد. بسته به نوع ماده نگه‌دارنده و افزودنی، به مدت ۲۱ تا ۴۲ روز در دمای ۲-۶ درجه سانتیگراد قابل نگهداری است. همچنین این فراورده می‌تواند به صورت منجمد برای مدت طولانی در حضور مواد محافظ سرما، ذخیره شود.

**پلاسمای تازه منجمد:** پلاسمایی که تحت فرایند انجماد به دمایی که فعالیت پروتئین‌های ناپایدار آن حفظ شود، رسیده است. این فراورده از خون کامل یا روش فرزیس به دست می‌آید. پلاسمای در ۸-۶ ساعت اول پس از اهدا از خون کامل متناسب با نوع ماده ضد انعقاد جدا شده و منجمد می‌شود. برای نگهداری و حفظ فاکتورهای انعقادی حساس به حرارت، ضروری است دمای حمل و نقل واحدهای خون یا پلاسمای دریافتی از محل جمع‌آوری خون تا مرکز فراوری، زمان بین جمع‌آوری تا انجماد بنا بر نوع ماده ضد انعقاد، مدت زمان بین جداسازی پلاسمای از خون کامل تا انجماد آن، مدت زمان و دمای فرایند انجماد و دمای نگهداری پلاسمای منجمد باید تحت کنترل و مطابق استانداردهای مدون باشد. این فراورده هنگامی که در دمای ۲۰- تا ۲۵- درجه سانتیگراد نگهداری شود برای ۱۲ ماه قابل استفاده خواهد بود و در دمای کمتر یا مساوی ۲۵- تا ۶۴- درجه سانتیگراد برای ۲۴ ماه طول عمر دارد. از این فراورده می‌توان سایر فراورده‌ها از جمله رسوب کرایو، انواع فاکتورهای انعقادی و ایمونوگلوبولین‌ها را به دست آورد.

**پلاکت کنسانتره:** فراورده‌ای است که پلاکت‌ها، اجزای اصلی سلولی آن را تشکیل می‌دهند. این فراورده از خون کامل و یا آفرزیس پلاکتی تهیه می‌شود. این محصول در دمای ۲۴- تا ۲۰- درجه سانتیگراد و با تکان دادن ملایم و مستمر، می‌تواند تا ۵ روز نگهداری شود.

**اهدای خون کامل:** فرایند دریافت خون کامل از داوطلبان اهدای خون با رعایت تمام ضوابط مصوب سازمان انتقال خون ایران است.



مراجعه‌کننده/اهدای خون: فردی است که به صورت داوطلبانه برای اهدای خون خود به یکی از مراکز انتقال خون، پایگاه‌ها و یا تیم‌های سیاری اهدای خون کشور مراجعه می‌کند.

اهدای‌کننده م مستمر خون: اهداکننده‌ای که فاصله اهدای خون وی با آخرین خونگیری قبلی، کمتر از ۱۲ ماه باشد.

اهدای‌کننده با سابقه خون: اهداکننده‌ای که فاصله اهدای خون وی با آخرین خونگیری قبلی، بیش‌تر از ۱۲ ماه باشد.

### گزیده اطلاعات

در سال ۱۴۰۰، تعداد کارکنان شاغل در دانشگاه علوم پزشکی و خدمات بهداشتی و درمانی، ۷۱۹۲ نفر بوده که پیراپزشکان با ۶۷ درصد بیش‌ترین سهم را دارا می‌باشند.

در این سال، تعداد ۶۷۷ پزشک در دانشگاه‌های علوم پزشکی و خدمات بهداشتی درمانی مشغول به فعالیت بوده‌اند که پزشک متخصص با ۳۴/۷ درصد و پزشک عمومی با ۳۲/۶ درصد بیش‌ترین سهم را دارا بوده‌اند.

در سال ۱۴۰۰، ۱۲ بیمارستان با تعداد ۱۴۰۲ تخت ثابت به صورت فعال مشغول به کار بوده‌اند که ۷۵ درصد آن وابسته به دانشگاه علوم پزشکی و خدمات بهداشتی و درمانی بوده و به لحاظ وابستگی بیش‌ترین سهم را دارا بوده است. همچنین در این سال، تعداد ۵۸ پایگاه سلامت و ۳۲۹ خانه بهداشت فعالیت داشته‌اند.

در سال ۱۴۰۰، تعداد ۷۹ آزمایشگاه تشخیص طبی، ۱۱۰ داروخانه، ۵۳ مؤسسه تشخیصی - درمانی هسته‌ای و ۴۶ مرکز توانبخشی فعال بوده‌اند. به لحاظ وابستگی به بخش دولتی و غیر دولتی، ۷۳/۴ درصد از آزمایشگاه‌های تشخیص طبی وابسته به بخش دولتی، ۸۶/۳ درصد از داروخانه‌ها در بخش غیر دولتی (به صورت خصوصی)، ۶۴/۲ درصد از مؤسسات تشخیصی - درمانی هسته‌ای وابسته به بخش دولتی و ۸۰/۴ درصد مراکز توانبخشی در بخش غیردولتی (به صورت خصوصی) مشغول به کار بوده‌اند. تعداد پایگاه اورژانس پیش‌بیمارستانی، معادل ۵۲ پایگاه بوده که ۴۰/۴ درصد شهری و ۵۹/۶ درصد جاده‌ای بوده است.

در سال ۱۴۰۰، تعداد مراجعه‌کنندگان به اداره کل انتقال خون، معادل ۲۰۳۰۹ نفر بوده است. میزان اهداء خون کامل ۱۷۴۳۵ کیسه خون بوده که ۹۶/۹ درصد از این میزان را آقایان اهداء کرده‌اند و ۵۳ درصد به صورت مستمر بوده است.

## ۱۸-۱- کارکنان شاغل در دانشگاه‌های علوم پزشکی بر حسب گروه شغلی

سال و شهرستان	جمع	پزشک <sup>(۱)</sup>	پیراپزشک	سایر کارکنان <sup>(۲)</sup>
۱۳۸۵.....	۳۵۴۲	۳۴۹	۲۱۰۳	۱۰۹۰
۱۳۹۰.....	۴۷۲۰	۴۱۷	۲۶۰۴	۱۶۹۹
۱۳۹۵.....	۵۸۶۶	۴۲۳	۳۳۵۲	۲۰۹۱
۱۳۹۶.....	۶۴۷۰	۵۲۸	۳۹۷۹	۱۹۶۳
۱۳۹۷.....	۶۴۰۱	۶۱۷	۴۳۲۷	۱۴۵۷
۱۳۹۸.....	۶۲۵۸	۶۴۰	۴۲۲۴	۱۳۹۴
۱۳۹۹.....	۶۴۵۰	۶۷۲	۳۹۳۹	۱۸۳۹
۱۴۰۰.....	۷۱۹۲	۶۷۷	۴۸۱۶	۱۶۹۹
بویراحمد.....	۳۷۴۰	۴۰۷	۲۲۴۹	۱۰۸۴
کهگیلویه.....	۱۲۵۶	۸۳	۹۷۰	۲۰۳
گچساران.....	۱۰۶۴	۹۶	۷۴۵	۲۲۳
دنا.....	۲۸۷	۲۵	۲۱۳	۴۹
بهمئی.....	۲۴۶	۱۷	۱۸۸	۴۱
باشت.....	۲۱۲	۱۹	۱۵۱	۴۲
چرام.....	۱۶۶	۱۳	۱۲۲	۳۱
لنده.....	۱۰۵	۸	۸۴	۱۳
مارگون.....	۱۱۶	۹	۹۴	۱۳

(۱) شامل پزشکان خارجی، دندانپزشک، داروساز و دامپزشک نیز می‌باشد.

(۲) کلیه کسانی که در گروه پزشکان و پیراپزشکان قرار نگرفته‌اند، اعم از کارکنان پشتیبانی، خدماتی و ... را شامل می‌شود.

مأخذ- دانشگاه علوم پزشکی و خدمات بهداشتی درمانی استان کهگیلویه و بویراحمد.

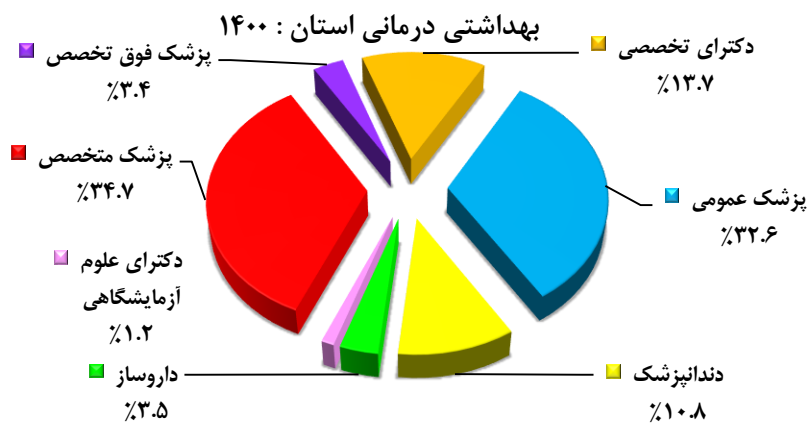
## ۱۸-۲- پزشکان و دکترای تخصصی شاغل در دانشگاه‌های علوم پزشکی بر حسب رشته و

## نوع تخصص

سال و شهرستان	جمع	پزشک عمومی	دندانپزشک ک	دکترای علوم آزمایشگاهی	داروساز	پزشک متخصص	پزشک فوق تخصص	دکترای تخصصی
.....۱۳۸۵	۳۲۴	۱۵۴	۲۶	...	۲۴	۱۲۰	...	۰
.....۱۳۹۰	۳۹۳	۱۷۸	۴۱	...	۳۰	۱۴۴	...	۰
.....۱۳۹۵	۴۲۳	۲۱۴	۴۲	۵	۹	۱۴۱	۹	۳
.....۱۳۹۶	۵۲۸	۲۲۹	۴۹	۵	۲۵	۲۰۵	۱۵	۰
.....۱۳۹۷	۶۱۷	۲۴۲	۴۲	۳	۳۳	۲۰۴	۱۹	۷۴
.....۱۳۹۸	۶۴۰	۲۳۳	۷۲	۸	۳۱	۱۹۵	۲۱	۸۰
.....۱۳۹۹	۶۷۲	۲۲۲	۶۶	۹	۲۴	۲۴۱	۲۴	۸۶
.....۱۴۰۰	۶۷۷	۲۲۱	۷۳	۸	۲۴	۲۳۵	۲۳	۹۳
.....بویراحمد	۴۰۷	۱۰۷	۴۵	۴	۱۸	۱۲۰	۲۲	۹۱
.....کهگیلویه	۸۳	۲۷	۷	۲	۱	۴۵	۰	۱
.....گچساران	۹۶	۳۵	۹	۲	۵	۴۳	۱	۱
.....دنا	۲۵	۱۰	۶	۰	۰	۹	۰	۰
.....بهمئی	۱۷	۱۲	۳	۰	۰	۲	۰	۰
.....باشت	۱۹	۶	۱	۰	۰	۱۲	۰	۰
.....چرام	۱۳	۱۰	۱	۰	۰	۲	۰	۰
.....لنده	۸	۶	۰	۰	۰	۲	۰	۰
.....مارگون	۹	۸	۱	۰	۰	۰	۰	۰

مأخذ- دانشگاه علوم پزشکی و خدمات بهداشتی درمانی استان کهگیلویه و بویراحمد.

## ۱۸-۱- توزیع تعداد پزشکان شاغل در دانشگاه علوم پزشکی، خدمات



مبنا: جدول ۱۸-۲

۱۸-۳- پیراپزشکان شاغل در دانشگاه‌های علوم پزشکی بر حسب رشته و نوع تخصص

سال و شهرستان	جمع کل	پرستار حرفه‌ای (کارشناس و بالاتر)	پرستار (کاردان)	کاردان/کارشناس اتاق عمل
.....۱۳۸۵	۲۱۰۳	۳۲۵	۱	۱۴۷
.....۱۳۹۰	۲۶۰۴	۶۴۷	۱	۱۶۵
.....۱۳۹۵	۳۳۵۲	۱۰۷۱	۲	۷۳
.....۱۳۹۶	۳۹۷۹	۱۳۳۸	.	۴۷
.....۱۳۹۷	۴۳۲۷	۱۳۴۲	.	۴۴
.....۱۳۹۸	۴۲۱۸	۱۳۴۵	.	۴۹
.....۱۳۹۹	۳۹۳۹	۱۵۱۸	.	۱۳۳
.....۱۴۰۰	۴۸۱۶	۱۶۴۳	.	۱۶۳
.....بویراحمد	۲۲۴۹	۸۹۵	.	۹۱
.....کهگیلویه	۹۷۰	۳۶۹	.	۳۰
.....گچساران	۷۴۵	۲۶۱	.	۳۴
.....دنا	۲۱۳	۲۶	.	.
.....بهمئی	۱۸۸	۳۱	.	۴
.....باشت	۱۵۱	۲۶	.	۴
.....چرام	۱۲۲	۱۳	.	.
.....لنده	۸۴	۱۸	.	.
.....مارگون	۹۴	۴	.	.

سال و شهرستان	کاردان/کارشناس بیهوشی	بهبیار	بهورز	ماما	سایر پیراپزشکان
.....۱۳۸۵	۲۹	۲۲۶	۵۸۸	۱۴۷	۶۴۰
.....۱۳۹۰	۵۷	۳۰۸	۵۲۰	۱۶۵	۷۴۱
.....۱۳۹۵	۷۲	۱۶۰	۵۹۸	۳۸۱	۹۹۵
.....۱۳۹۶	۲۶	۱۷۰	۳۵۲	۴۹۸	۱۵۴۸
.....۱۳۹۷	۲۹	۲۶۷	۶۱۳	۵۰۶	۱۵۲۶
.....۱۳۹۸	۲۶	۲۰۳	۵۷۴	۴۶۸	۱۵۳۹
.....۱۳۹۹	۱۰۹	۱۴۰	۵۱۲	۳۶۲	۱۱۶۵
.....۱۴۰۰	۱۴۰	۱۲۴	۵۰۳	۴۲۹	۱۸۱۴
.....بویراحمد	۷۹	۶۰	۱۱۹	۱۶۹	۸۳۶
.....کهگیلویه	۲۲	۲۴	۱۲۵	۸۹	۳۱۱
.....گچساران	۳۵	۱۹	۵۱	۸۷	۲۵۸
.....دنا	۱	۵	۵۵	۲۲	۱۰۴
.....بهمئی	۲	۲	۴۵	۲۱	۸۳
.....باشت	۱	۱	۳۲	۱۸	۶۹
.....چرام	.	۸	۲۰	۱۲	۶۹
.....لنده	.	۱	۱۵	۵	۴۵
.....مارگون	.	۴	۴۱	۶	۳۹

مأخذ- دانشگاه علوم پزشکی و خدمات بهداشتی درمانی استان کهگیلویه و بویراحمد

## ۴-۱۸- تعداد بیمارستان‌های فعال و تخت‌های مصوب موجود بر حسب نوع وابستگی

سال و شهرستان	جمع کل		دولتی	
	بیمارستان	تخت مصوب	دانشگاه علوم پزشکی	
			بیمارستان	تخت مصوب
۱۳۸۵.....	۶	۵۷۳	۵	۵۴۳
۱۳۹۰.....	۶	۷۱۱	۴	۶۱۱
۱۳۹۵.....	۹	۷۷۵	۵	۶۱۱
۱۳۹۶.....	۱۰	۸۶۷	۶	۷۰۳
۱۳۹۷.....	۱۳	۱۲۳۴	۸	۱۰۷۰
۱۳۹۸.....	۱۱	۱۱۸۴	۸	۱۰۷۰
۱۳۹۹.....	۱۱	۱۳۱۸	۸	۱۲۰۴
۱۴۰۰.....	۱۲	۱۴۰۲	۹	۱۲۸۱
بویراحمد.....	۶	۷۸۰	۴	۷۱۶
کهگیلویه.....	۱	۱۸۰	۱	۱۸۰
گچساران.....	۴	۴۱۰	۳	۳۶۰
دنا.....	۰	۰	۰	۰
بهمئی.....	۰	۰	۰	۰
باشت.....	۱	۳۲	۱	۳۲
چرام.....	۰	۰	۰	۰
لنده.....	۰	۰	۰	۰
مارگون.....	۰	۰	۰	۰

سال و شهرستان	غیردولتی			
	تأمین اجتماعی		سایر نهادهای عمومی <sup>(۲)</sup>	
	بیمارستان	تخت مصوب	بیمارستان	تخت مصوب
۱۳۸۵.....	۱	۳۰	۱	۳۲
۱۳۹۰.....	۲	۱۰۰	۱	۳۲
۱۳۹۵.....	۱	۳۲	۱	۳۲
۱۳۹۶.....	۱	۳۲	۱	۳۲
۱۳۹۷.....	۱	۳۲	۱	۳۲
۱۳۹۸.....	۱	۳۲	۱	۳۲
۱۳۹۹.....	۱	۳۲	۰	۰
۱۴۰۰.....	۱	۳۲	۰	۰
بویراحمد.....	۱	۳۲	۰	۰
کهگیلویه.....	۰	۰	۰	۰
گچساران.....	۰	۰	۰	۰
دنا.....	۰	۰	۰	۰
بهمئی.....	۰	۰	۰	۰
باشت.....	۰	۰	۰	۰
چرام.....	۰	۰	۰	۰
لنده.....	۰	۰	۰	۰
مارگون.....	۰	۰	۰	۰

۱۸-۴- تعداد بیمارستان های فعال و تخت های مصوب موجود بر حسب نوع وابستگی (دنباله)

غیر دولتی				سال و شهرستان
سایر		خیریه		
تخت مصوب	بیمارستان	تخت مصوب	بیمارستان	
.	.	.	.	..... ۱۳۸۵
.	.	.	.	..... ۱۳۹۰
.	.	.	.	..... ۱۳۹۵
.	.	.	.	..... ۱۳۹۶
.	.	.	.	..... ۱۳۹۷
.	.	.	.	..... ۱۳۹۸
.	.	.	.	..... ۱۳۹۹
.	.	.	.	..... ۱۴۰۰
.	.	.	.	..... بویراحمد
.	.	.	.	..... کهگیلویه
.	.	.	.	..... گچساران
.	.	.	.	..... دنا
.	.	.	.	..... بهمئی
.	.	.	.	..... باشت
.	.	.	.	..... چرام
.	.	.	.	..... لنده
.	.	.	.	..... مارگون

۱) شامل سپاه پاسداران، شرکت نفت، نیروی انتظامی، آموزش و پرورش، ارتش و... می باشد

۲) شامل دانشگاه آزاد اسلامی، بنیاد شهید و ... می باشد.

۳) شامل NGO، مراکز تحقیقاتی و پژوهشی، آسایشگاه ها، شرکت های دانش بنیان و... می باشد.

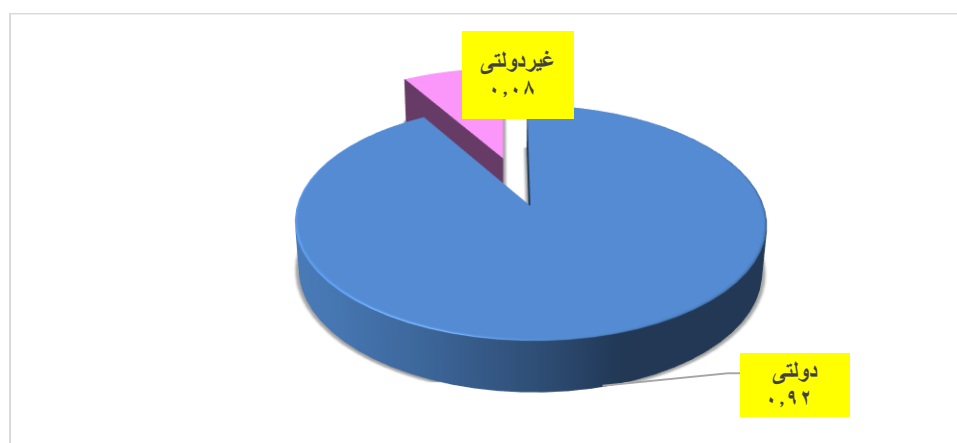
مأخذ- دانشگاه علوم پزشکی و خدمات بهداشتی درمانی استان کهگیلویه و بویراحمد.

## ۱۸-۵- تعداد تخت‌های فعال بخش‌های بیمارستانی

سال و شهرستان	جمع	روانی	سوختگی	مراقبت‌های ویژه (آی‌سی‌یو)	مراقبت بیماران قلبی (سی‌سی‌یو)	مراقبت‌های نوزادان (ان‌آی‌سی-یو)	سایر
.....۱۳۸۵	۰۰۰	۰۰۰	۰۰۰	۰۰۰	۰۰۰	۰۰۰	۰۰۰
.....۱۳۹۰	۰۰۰	۰۰۰	۰۰۰	۰۰۰	۰۰۰	۰۰۰	۰۰۰
.....۱۳۹۵	۹۱۳	۱۰۷	۱۴	۳۵	۲۵	۲۳	۷۰۹
.....۱۳۹۶	۹۶۳	۱۰۸	۱۴	۴۱	۲۳	۲۳	۷۵۴
.....۱۳۹۷	۱۴۱۹	۱۰۸	۱۴	۵۴	۵۱	۲۹	۱۱۶۳
.....۱۳۹۸	۱۳۹۵	۱۰۸	۱۴	۷۷	۴۴	۳۳	۱۱۱۹
.....۱۳۹۹	۱۶۷۱	۱۰۸	۱۴	۷۸	۳۶	۲۷	۱۴۰۸
.....۱۴۰۰	۱۷۵۴	۱۰۸	۱۴	۸۴	۴۲	۲۷	۱۴۷۹
.....بویراحمد	۱۰۰۹	۸۷	۱۴	۵۱	۱۶	۱۸	۸۲۳
.....کهگیلویه	۲۹۴	۱۲	۰	۱۲	۶	۴	۲۶۰
.....گچساران	۴۱۳	۹	۰	۲۱	۱۷	۵	۳۶۱
.....دنا	۰	۰	۰	۰	۰	۰	۰
.....بهمنی	۰	۰	۰	۰	۰	۰	۰
.....باشت	۳۸	۰	۰	۰	۳	۰	۳۵
.....چرام	۰	۰	۰	۰	۰	۰	۰
.....لنده	۰	۰	۰	۰	۰	۰	۰
.....مارگون	۰	۰	۰	۰	۰	۰	۰

مأخذ- دانشگاه علوم پزشکی و خدمات بهداشتی درمانی استان کهگیلویه و بویراحمد.

## ۱۸-۲- توزیع بیمارستان‌های فعال در بخش دولتی و غیردولتی: ۱۴۰۰



مبنا: جدول ۱۸-۴



۱۸-۶- مراکز ارائه‌دهنده مراقبت‌های اولیه بهداشتی

سال و شهرستان	جمع	مراکز خدمات جامع سلامت			
		شهری	روستایی	شهری روستایی	شبه‌روزی
۱۳۸۵	۳۲۲	۰	۰	۰	۰
۱۳۹۰	۳۴۱	۰	۰	۰	۰
۱۳۹۵	۳۵۶	۰	۰	۰	۰
۱۳۹۶	۳۶۳	۰	۰	۰	۰
۱۳۹۷	۳۶۳	۰	۰	۰	۰
۱۳۹۸	۸۳	۷	۴۶	۱۹	۱۱
۱۳۹۹	۸۴	۷	۴۷	۱۹	۱۱
۱۴۰۰	۴۱۶	۷	۵۱	۱۹	۱۱
بویراحمد	۱۲۳	۳	۱۱	۵	۱
کهگیلویه	۱۱۰	۱	۸	۵	۲
گچساران	۵۰	۳	۶	۱	۰
دنا	۴۴	۰	۶	۲	۲
بهمنی	۳۸	۰	۶	۱	۱
باشت	۳۰	۰	۳	۱	۱
چرام	۳۵	۰	۴	۲	۲
لنده	۲۰	۰	۲	۱	۱
مارگون	۳۶	۰	۵	۱	۱

سال و شهرستان	پایگاه سلامت		خانه‌های بهداشت فعال	تسهیلات زایمانی	پایگاه مراقبت بهداشت مرزی
	روستایی	شهری ضمیمه و غیرضمیمه			
۱۳۸۵	۰	۰	۳۲۲	۰	۰
۱۳۹۰	۰	۰	۳۴۱	۰	۰
۱۳۹۵	۰	۰	۳۴۵	۱۱	۰
۱۳۹۶	۰	۰	۳۵۱	۱۲	۰
۱۳۹۷	۰	۰	۳۵۱	۱۲	۰
۱۳۹۸	۶	۵۲	۳۲۸	۱۱	۰
۱۳۹۹	۶	۵۲	۳۲۹	۱۰	۰
۱۴۰۰	۶	۵۲	۳۲۹	۱۱	۰
بویراحمد	۶	۱۸	۷۷	۲	۰
کهگیلویه	۰	۱۰	۸۲	۲	۰
گچساران	۰	۱۳	۲۷	۰	۰
دنا	۰	۲	۳۰	۲	۰
بهمنی	۰	۲	۲۷	۱	۰
باشت	۰	۱	۲۳	۱	۰
چرام	۰	۳	۲۳	۱	۰
لنده	۰	۲	۱۳	۱	۰
مارگون	۰	۱	۲۷	۱	۰

مأخذ- دانشگاه علوم پزشکی و خدمات بهداشتی درمانی استان کهگیلویه و بویراحمد.

## ۱۸-۷- آزمایشگاه‌های تشخیص پزشکی و ژنتیک بر حسب نوع وابستگی

آزمایشگاه تشخیص پزشکی							جمع کل	سال و شهرستان
غیردولتی				دولتی				
سایر <sup>(۳)</sup>	خیریه	خصوصی	سایر نهادهای عمومی <sup>(۲)</sup>	تامین اجتماعی	سایر نهادهای عمومی <sup>(۱)</sup>	دانشگاه علوم پزشکی		
.	.	۱۱	.	.	۴	۲۸	۴۳	۱۳۸۵.....
.	.	۱۵	.	۶	.	۳۳	۵۴	۱۳۹۰.....
.	.	۱۹	.	۴	۲	۴۱	۶۶	۱۳۹۵.....
.	.	۱۹	.	۴	۲	۴۲	۶۷	۱۳۹۶.....
.	.	۱۹	.	۳	۲	۴۱	۶۵	۱۳۹۷.....
.	.	۱۹	.	۴	۲	۳۸	۶۳	۱۳۹۸.....
.	.	۱۸	.	۴	۲	۴۲	۶۶	۱۳۹۹.....
.	.	۲۱	۳	۴	.	۵۱	۷۹	۱۴۰۰.....
.	.	۱۰	۱	۲	.	۱۹	۳۲	بویراحمد.....
.	.	۵	.	۱	.	۹	۱۵	کهگیلویه.....
.	.	۴	۲	۱	.	۱۰	۱۷	گچساران.....
.	.	.	.	.	.	۲	۲	دنا.....
.	.	۲	.	.	.	۴	۶	بهمنی.....
.	.	.	.	.	.	۴	۴	باشت.....
.	.	.	.	.	.	۲	۲	چرام.....
.	.	.	.	.	.	۱	۱	لنده.....
.	.	.	.	.	.	.	۰	مارگون.....

مأخذ- دانشگاه علوم پزشکی و خدمات بهداشتی درمانی استان کهگیلویه و بویراحمد.

## ۱۸-۸- مراکز جامع توان بخشی پزشکی بر حسب نوع وابستگی

سال و شهرستان	جمع کل	دولتی		غیردولتی				
		سایر نهادهای عمومی <sup>(۱)</sup>	سایر نهادهای عمومی <sup>(۲)</sup>	تامین اجتماعی	سایر نهادهای عمومی <sup>(۲)</sup>	خصوصی	خیریه	سایر <sup>(۳)</sup>
۱۳۸۵	۲۱	۱	۱۲	۰	۰	۸	۰	۰
۱۳۹۰	۳۹	۱	۸	۸	۰	۲۲	۰	۰
۱۳۹۵	۳۴	۱	۷	۲	۰	۲۴	۰	۰
۱۳۹۶	۳۷	۴	۲	۱	۰	۳۰	۰	۰
۱۳۹۷	۳۷	۱	۲	۱	۰	۳۳	۰	۰
۱۳۹۸	۴۴	۲	۳	۲	۲	۳۵	۰	۰
۱۳۹۹	۴۴	۳	۷	۱	۰	۳۳	۰	۰
۱۴۰۰	۴۶	۲	۵	۲	۰	۳۷	۰	۰
بویراحمد	۲۴	۱	۳	۱	۰	۱۹	۰	۰
کهگیلویه	۵	۰	۰	۰	۰	۵	۰	۰
گچساران	۱۳	۱	۲	۱	۰	۹	۰	۰
دنا	۰	۰	۰	۰	۰	۰	۰	۰
بهمئی	۱	۰	۰	۰	۰	۱	۰	۰
باشت	۲	۰	۰	۰	۰	۲	۰	۰
چرام	۱	۰	۰	۰	۰	۱	۰	۰
لنده	۰	۰	۰	۰	۰	۰	۰	۰
مارگون	۰	۰	۰	۰	۰	۰	۰	۰

(۱) شامل سپاه پاسداران، شرکت نفت، نیروی انتظامی، آموزش و پرورش، ارتش و... می باشد.

(۲) شامل دانشگاه آزاد اسلامی، بنیاد شهید و... می باشد.

(۳) شامل NGO، مراکز تحقیقاتی و پژوهشی، آسایشگاهها، شرکت دانش بنیان و... می باشد.

مأخذ- دانشگاه علوم پزشکی و خدمات بهداشتی درمانی استان کهگیلویه و بویراحمد

## ۹-۱۸- مراکز پزشکی هسته‌ای برحسب نوع وابستگی

سال و شهرستان	جمع کل	دولتی		غیردولتی				
		دانشگاه علوم پزشکی	سایر نهادهای عمومی <sup>(۱)</sup>	تامین اجتماعی	سایر نهادهای عمومی <sup>(۲)</sup>	خصوصی	خیریه	سایر <sup>(۳)</sup>
۱۳۸۵	۱۹	۱۱	۳	۰	۰	۵	۰	۰
۱۳۹۰	۳۱	۱۴	۶	۰	۰	۱۱	۰	۰
۱۳۹۵	۴۵	۲۲	۵	۴	۰	۱۴	۰	۰
۱۳۹۶	۳۳	۱۵	۱	۴	۱۱۰	۱۳	۰	۰
۱۳۹۷	۳۳	۱۶	۱	۴	۰	۱۲	۰	۰
۱۳۹۸	۴۴	۲۱	۰	۴	۴	۱۵	۰	۰
۱۳۹۹	۴۲	۲۳	۱	۴	۰	۱۴	۰	۰
۱۴۰۰	۵۳	۲۴	۶	۴	۰	۱۹	۰	۰
بویراحمد	۲۴	۸	۳	۲	۰	۱۱	۰	۰
کهگیلویه	۱۰	۴	۱	۱	۰	۴	۰	۰
گچساران	۱۳	۶	۲	۱	۰	۴	۰	۰
دنا	۱	۱	۰	۰	۰	۰	۰	۰
بهمنی	۱	۱	۰	۰	۰	۰	۰	۰
باشت	۲	۲	۰	۰	۰	۰	۰	۰
چرام	۱	۱	۰	۰	۰	۰	۰	۰
لنده	۱	۱	۰	۰	۰	۰	۰	۰
مارگون	۰	۰	۰	۰	۰	۰	۰	۰

۱) شامل سپاه پاسداران، شرکت نفت، نیروی انتظامی، آموزش و پرورش، ارتش و... می‌باشد.

۲) شامل دانشگاه آزاد اسلامی، بنیاد شهید و... می‌باشد.

۳) شامل NGO، مراکز تحقیقاتی و پژوهشی، آسایشگاه‌ها، شرکت دانش بنیان و... می‌باشد.

مأخذ- دانشگاه علوم پزشکی و خدمات بهداشتی درمانی استان کهگیلویه بویراحمد

۱۸-۱۰- تعداد داروخانه‌ها برحسب نوع وابستگی

سال و شهرستان	جمع کل	دولتی		غیردولتی				
		دانشگاه علوم پزشکی	سایر نهادهای عمومی <sup>(۱)</sup>	تامین اجتماعی	سایر نهادهای عمومی <sup>(۲)</sup>	خصوصی	خیریه	سایر <sup>(۳)</sup>
۱۳۸۵.....	۳۷	۷	۰	۰	۰	۳۰	۰	۰
۱۳۹۰.....	۷۱	۳	۷	۰	۰	۶۱	۰	۰
۱۳۹۵.....	۸۱	۵	۴	۴	۰	۶۸	۰	۰
۱۳۹۶.....	۷۹	۶	۳	۳	۰	۶۷	۰	۰
۱۳۹۷.....	۸۷	۷	۴	۴	۰	۷۲	۰	۰
۱۳۹۸.....	۹۰	۸	۲	۳	۲	۷۵	۰	۰
.....۱۳۹۹	۱۰۲	۸	۷	۴	۰	۸۳	۰	۰
.....۱۴۰۰	۱۱۰	۸	۲	۴	۱	۹۵	۰	۰
بویراحمد.....	۵۳	۴	۰	۲	۱	۴۶	۰	۰
کهگیلویه.....	۱۶	۱	۱	۱	۰	۱۳	۰	۰
گچساران.....	۲۵	۲	۱	۱	۰	۲۱	۰	۰
دنا.....	۴	۰	۰	۰	۰	۴	۰	۰
بهمنی.....	۳	۰	۰	۰	۰	۳	۰	۰
باشت.....	۳	۱	۰	۰	۰	۲	۰	۰
چرام.....	۲	۰	۰	۰	۰	۲	۰	۰
لنده.....	۲	۰	۰	۰	۰	۲	۰	۰
مارگون.....	۲	۰	۰	۰	۰	۲	۰	۰

۱) شامل سپاه پاسداران، شرکت نفت، نیروی انتظامی، آموزش و پرورش، ارتش و... می‌باشد.

۲) شامل دانشگاه آزاد اسلامی، بنیاد شهید و... می‌باشد.

۳) شامل NGO، مراکز تحقیقاتی و پژوهشی، آسایشگاه‌ها، شرکت دانش بنیان و... می‌باشد.

مأخذ- دانشگاه علوم پزشکی و خدمات بهداشتی درمانی استان کهگیلویه بویراحمد

## ۱۱-۱۸- فعالیت مؤسسات درمانی دانشگاه علوم پزشکی و خدمات بهداشتی درمانی

موارد بستری	موارد مراجعه (ویزیت شده)	سال و شهرستان
۱۰۰۵۸۷	۱۴۶۵۵۰	۱۳۸۵
۸۳۸۲۲	۵۶۳۶۶۰	۱۳۹۰
۱۰۹۰۳۲	۵۶۶۹۵۳	۱۳۹۵
۷۴۹۸۶	۷۸۳۵۰۲	۱۳۹۶
۷۰۴۳۹	۴۶۲۹۵۵	۱۳۹۷
۲۷۴۵۰۱	۲۳۸۹۹۰۳	۱۳۹۸
۸۵۹۵۷	۱۵۹۷۴۰۰	۱۳۹۹
<b>۸۲۳۱۹</b>	<b>۱۱۹۴۶۲۸</b>	<b>۱۴۰۰</b>
۴۱۰۱۸	۷۹۹۸۷۵	بویراحمد
۲۱۹۸۴	۲۸۵۰۵۳	کهگیلویه
۱۹۳۱۷	۱۰۹۷۰۰	گچساران
.	.	دنا
.	.	بهمنی
.	.	باشت
.	.	چرام
.	.	لنده
.	.	مارگون

مأخذ- دانشگاه علوم پزشکی و خدمات بهداشتی درمانی استان کهگیلویه و بویراحمد.

۱۲-۱۸- تعداد پایگاه‌های اورژانس پیش بیمارستانی ۱۱۵

سال و شهرستان	جمع	شهری	جاده‌ای
.....۱۳۸۵	۰۰۰	۰۰۰	۰۰۰
.....۱۳۹۰	۰۰۰	۰۰۰	۰۰۰
.....۱۳۹۵	۳۹	۱۴	۲۵
.....۱۳۹۶	۳۹	۱۴	۲۵
.....۱۳۹۷	۴۳	۱۵	۲۸
.....۱۳۹۸	۴۴	۱۶	۲۸
.....۱۳۹۹	۴۴	۱۶	۲۸
.....۱۴۰۰	۵۲	۲۱	۳۱
.....بویراحمد	۱۶	۷	۹
.....کهگیلویه	۸	۴	۴
.....گچساران	۹	۳	۶
.....دنا	۵	۲	۳
.....بهمئی	۳	۱	۲
.....باشت	۳	۱	۲
.....چرام	۴	۱	۳
.....لنده	۲	۱	۱
.....مارگون	۲	۱	۱

مأخذ- دانشگاه علوم پزشکی و خدمات بهداشتی درمانی استان کهگیلویه و بویراحمد.

۱۳-۱۸- موارد مراجعه بیماران سرپایی به بیمارستان‌ها و مراکز بهداشتی درمانی دانشگاه‌های علوم پزشکی و خدمات بهداشتی درمانی بر حسب نوع تخصص

شرح	۱۳۸۵	۱۳۹۰	۱۳۹۵	۱۳۹۶
جمع.....	۱۴۰۶۹۷۱	۱۴۱۳۶۵۱	۲۸۳۲۰۶۸	۲۶۴۸۴۷۲
عمومی.....	۹۲۴۱۸۱	۶۳۳۱۷۸	۱۵۱۳۰۳۳	۱۳۳۶۱۱۵
مامایی.....	۷۷۸۰۹	۱۵۴۴۰۳	۳۱۲۵۵۲	۳۴۷۵۴۲
تخصصی.....	۴۰۴۹۸۱	۶۲۶۰۷۰	۱۰۰۶۴۸۳	۹۶۴۸۱۵
اطفال.....	۴۴۸۶	۸۷۲۷۵	۱۳۱۰۱۳	۱۳۰۳۰۳
دندانپزشکی.....	۲۳۶۰۴	۱۸۹۳۲	۹۱۶۸۴	۹۴۸۱۶
داخلی.....	۳۲۰۴	۵۹۱۳۴	۱۵۵۷۲۱	۱۵۲۲۴۸
زنان و زایمان.....	۶۰۶۱	۹۴۶۲۸	۱۲۵۰۲۳	۱۱۱۶۴۵
چشم.....	۱۵۸۴	۲۹۸۸۹	۴۲۸۵۹	۳۸۹۳۳
گوش و حلق و بینی.....	۲۰۵۱	۲۹۲۶۶	۴۶۹۵۳	۴۷۲۳۰
جراحی (عمومی، کلیه، مغز و اعصاب).....	۱۵۶۱	۴۹۷۰۴	۱۳۳۶۷۶	۵۸۴۷۰
ارتوپدی.....	۲۲۲۶	۴۴۳۳۸	۶۹۴۳۴	۷۲۴۹۲
پوست و آمیزشی.....	۱۳۷۹	۱۵۵۳۶	۲۳۴۱۱	۱۵۴۵۷
اعصاب و روان.....	۹۲۶	۳۳۱۰۱	۲۰۶۳۴	۱۶۷۴۷
قلب و عروق.....	۶۰۰	۱۶۶۰۳	۴۴۷۹۱	۳۹۵۳۷
ارولوژی.....	۵۵۳	۴۳۲۲۲	۷۸۲۵۰	۶۸۴۱۵
سایر تخصص‌ها.....	۳۵۶۷۴۶	۱۰۴۴۴۲	۴۳۰۳۴	۱۱۸۵۲۲



۱۳-۱۸- موارد مراجعه بیماران سرپایی به بیمارستان‌ها و مراکز بهداشتی درمانی دانشگاه‌های علوم پزشکی و خدمات بهداشتی درمانی بر حسب نوع تخصص (دنباله)

شرح	۱۳۹۷	۱۳۹۸	۱۳۹۹	۱۴۰۰
جمع.....	۲۵۵۴۱۸۱	۲۴۷۹۶۲۷	۱۵۴۴۳۹۵	۱۶۷۷۰۶۱
عمومی.....	۱۰۹۳۴۷۷	۱۶۳۶۹۶۹	۳۵۰۸۰۳	۶۳۶۱۸۳
مامایی.....	۱۹۳۹۹۶	۰	۵۳۸۱۷	۵۸۰۰۴
تخصصی.....	۱۲۶۶۷۰۸	۸۴۲۶۵۸	۱۱۳۹۷۷۵	۹۸۲۸۱۷۴
اطفال.....	۱۴۲۸۷۵	۱۶۹۸۴۵	۱۵۲۵۶۳	۱۲۲۰۵۰
دندانپزشکی.....	۷۹۱۷۷	۰	۲۵۴۳۰	۳۷۹۴۵
داخلی.....	۱۷۵۶۲۳	۱۹۸۳۲۶	۱۷۶۴۶۳	۱۴۱۱۷۰
زنان و زایمان.....	۱۳۲۴۵۲	۱۶۹۸۴۲	۱۶۲۳۹۶	۱۳۲۹۶۴
چشم.....	۴۵۲۳۶	۸۵۳۶۲	۹۴۷۶۳	۸۷۱۸۲
گوش و حلق و بینی.....	۵۲۳۶۲	۵۳۴۱۲	۵۶۹۵۳	۵۱۲۵۸
جراحی(عمومی، کلیه، مغز و اعصاب).....	۱۴۲۵۱۲	۱۴۵۲۳۶	۱۱۲۳۶۴	۱۰۱۰۲۸
ارتوپدی.....	۸۵۳۲۱	۸۵۳۲۱	۹۲۷۸۶	۸۷۹۸۶
پوست و آمیزشی.....	۱۷۵۴۲	۱۹۴۵۲	۱۷۷۵۶	۱۶۸۶۸
اعصاب و روان.....	۱۸۵۴۲۱	۴۲۳۲۶	۲۸۷۶۲	۲۳۸۷۲
قلب و عروق.....	۴۶۵۲۱	۴۸۶۵۲	۵۰۵۲۹	۴۶۰۵۸
ارولوژی.....	۶۳۲۱۴	۵۹۷۳۲	۵۳۵۴۲	۴۵۳۲۱
سایر تخصص‌ها.....	۹۸۴۵۲	۱۳۳۳۲۳	۱۱۵۴۶۸	۸۹۱۷۲

مأخذ- دانشگاه علوم پزشکی و خدمات بهداشتی درمانی استان کهگیلویه و بویراحمد.

## ۱۴-۱۸- فعالیت‌های عمده بهداشت محیط در زمینه بازدید از مکان‌های تهیه، توزیع و

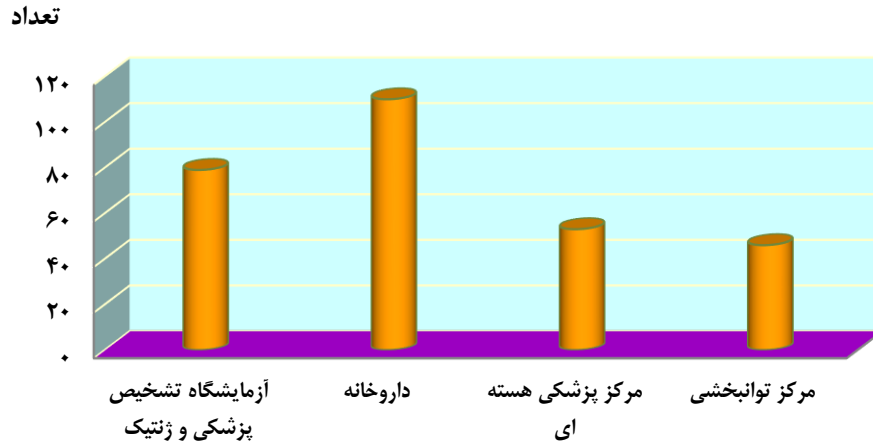
## نگهداری مواد غذایی

سال و شهرستان	موارد بازدید شده	کارت معاینه بهداشتی صادر شده	اخطار بهداشتی صادر شده
۱۳۸۵	۵۶۸۱۷	۸۸۲۷	۱۸۷۳
۱۳۹۰	۵۶۲۴۷	۳۰۶۵	۱۳۰۰
۱۳۹۵	۵۳۶۶۶	۱۰۶۸۸	۱۳۱۷
۱۳۹۶	۴۲۱۷۵	۱۱۴۳۰	۱۰۹۸
۱۳۹۷	۶۰۲۷۴	۱۶۴۵۵	۲۸۳۹
۱۳۹۸	۶۱۲۶۸	۱۸۸۲۸	۲۰۱۳
۱۳۹۹	۱۴۹۰۴۹	۱۳۰۳۵	۲۰۰۲۳
۱۴۰۰	۱۵۰۲۹۲	۱۲۰۴۵	۱۹۲۴۱
بویراحمد	۴۲۳۴۱	۴۲۳۵	۵۴۲۳
کهگیلویه	۳۸۳۲۳	۲۱۲۰	۳۲۴۱
گچساران	۳۵۶۴۷	۱۷۲۳	۴۶۶۴
دنا	۸۲۹۱	۷۱۱	۸۴۲
بهمنی	۶۲۳۰	۸۱۹	۱۴۲۱
باشت	۴۲۵۶	۷۴۲	۷۴۲
چرام	۵۲۶۸	۴۲۸	۷۴۶
لنده	۶۲۳۳	۸۴۱	۱۷۴۱
مارگون	۳۷۰۳	۴۲۶	۴۲۱

سال و شهرستان	معرفی متخلفین به دادگاه	اماکن تعطیل شده
۱۳۸۵	۱۶۳۹	۲۵۳
۱۳۹۰	۱۱۳۸	۱۷۸
۱۳۹۵	۲۲۵	۵۴۹
۱۳۹۶	۴۹	۴۴۸
۱۳۹۷	۴۴۷	۳۲۵
۱۳۹۸	۳۱۷	۹۰۹
۱۳۹۹	۴۵۸۶	۲۹۰۲
۱۴۰۰	۳۹۳۱	۳۰۰۴
بویراحمد	۱۳۲۱	۱۲۴۵
کهگیلویه	۹۲۱	۵۶۸
گچساران	۷۸۰	۵۵۸
دنا	۱۵۶	۸۴
بهمنی	۱۷۸	۱۲۴
باشت	۱۶۳	۱۱۳
چرام	۱۲۴	۱۱۸
لنده	۱۸۹	۱۱۶
مارگون	۸۹	۷۸

مأخذ- دانشگاه علوم پزشکی و خدمات بهداشتی درمانی استان کهگیلویه و بویراحمد.

۱۸-۳- تعداد آزمایشگاه های تشخیص طبی، داروخانه ها، مؤسسات تشخیصی، درمان هسته ای و مراکز توانبخشی: ۱۴۰۰



مبنا: جداول ۱۸-۷، ۱۸-۸، ۱۸-۹، ۱۸-۱۰

۱۵-۱۸- میزان فرآورده‌های خون تولید شده و توزیع شده به مراکز درمانی به تفکیک سه فرآورده اصلی: ۱۴۰۰ (واحد)

فرآورده‌های خون تولید شده			شهرستان
پلاکت کنسانتره	پلاسمای تازه منجمد	گلبول قرمز متراکم	
۹۹۶۹	۲۳۹۲۴	۱۷۳۴۴	کل استان.....
۹۹۶۹	۱۱۰۶۸	۱۱۰۹۷	بویراحمد.....
۰	۴۲۱۲	۲۷۴۹	کهگیلویه.....
۰	۸۶۴۴	۳۴۹۸	گچساران.....
۰	۰	۰	دنا.....
۰	۰	۰	بهمئی.....
۰	۰	۰	باشت.....
۰	۰	۰	چرام.....
۰	۰	۰	لنده.....
۰	۰	۰	مارگون.....

فرآورده‌های خون توزیع شده			شهرستان
پلاکت کنسانتره	پلاسمای تازه منجمد	گلبول قرمز متراکم	
۶۷۹۱	۷۳۷۷	۱۶۸۹۰	کل استان.....
۶۷۹۱	۷۳۷۷	۱۶۸۹۰	بویراحمد.....
۰	۰	۰	کهگیلویه.....
۰	۰	۰	گچساران.....
۰	۰	۰	دنا.....
۰	۰	۰	بهمئی.....
۰	۰	۰	باشت.....
۰	۰	۰	چرام.....
۰	۰	۰	لنده.....
۰	۰	۰	مارگون.....

مأخذ- اداره کل انتقال خون استان کهگیلویه و بویراحمد.



## ۱۸-۱۸- مراکز درمانی دامپزشکی فعال در بخش خصوصی: ۱۴۰۰

شهرستان	داروخانه دامپزشکی	مراکز مایه کوبی دام	درمانگاه دامپزشکی	بیمارستان	آزمایشگاه دامپزشکی
کل استان.....	۲۸	۲۷	۲۸	۱	۴
بویراحمد.....	۱۱	۱۰	۸	۱	۲
کهگیلویه.....	۶	۶	۸	۰	۱
گچساران.....	۳	۳	۴	۰	۱
دنا.....	۲	۲	۲	۰	۰
بهمنی.....	۱	۱	۱	۰	۰
باشت.....	۱	۱	۱	۰	۰
چرام.....	۲	۲	۲	۰	۰
لنده.....	۱	۱	۱	۰	۰
مارگون.....	۱	۱	۱	۰	۰

مأخذ- اداره کل دامپزشکی استان کهگیلویه و بویراحمد.

## ۱۸-۴- توزیع میزان اهداء خون کامل به تفکیک وضعیت اهداء: ۱۴۰۰



منبع: جدول ۱۶-۱۸