

هزینه و درآمد خانوار

فصل ۲۱



مقدمه

بررسی هزینه و درآمد خانوار (بودجه خانوار)، برای اولین بار در سال ۱۳۱۴ توسط بانک ملی انجام شده و هدف اصلی این بررسی، به دست آوردن ضرایب مصرف برای محاسبه شاخص هزینه زندگی بوده است.

در سال ۱۳۳۸ پس از یک وقفه طولانی، اداره بررسی‌های اقتصادی بانک ملی ایران به منظور تجدیدنظر در ضرایب اهمیت شاخص هزینه زندگی، در ۲۳ شهر کشور، با مراجعه به خانوارهای نمونه به تهیه آمار در این زمینه مبادرت نمود.

از سال ۱۳۴۴ بانک مرکزی ایران، بررسی‌هایی را در مورد هزینه و درآمد خانوارهای شهری، به‌طور مرتب انجام داده است. از سال ۱۳۴۷، آمارگیری از هزینه خانوارها در نقاط شهری و در مقیاسی گسترده‌تر، توسط مرکز آمار ایران شروع شد. این آمارگیری از سال ۱۳۵۳، علاوه بر هزینه، درآمد خانوارهای شهری را نیز شامل می‌شود و تاکنون به استثنای سال‌های ۱۳۵۵، ۱۳۵۷ و ۱۳۶۰ همه ساله انجام شده و نتایج آن استخراج و منتشر شده است.

آمارگیری از هزینه و درآمد خانوارهای روستایی، در سال ۱۳۴۲ برای اولین بار توسط اداره کل آمار عمومی سابق انجام شد و سپس با تأسیس مرکز آمار ایران در سال ۱۳۴۴، در مقیاسی وسیع‌تر، ادامه یافت.

در حال حاضر، آمار هزینه و درآمد خانوارهای شهری، از طریق دو منبع "مرکز آمار ایران" و "بانک مرکزی جمهوری اسلامی ایران" و آمار هزینه و درآمد خانوارهای روستایی، توسط مرکز آمار ایران منتشر می‌شود.

در این فصل، آمار متوسط هزینه‌های خوراکی و غیرخوراکی سالانه یک خانوار شهری و روستایی بر حسب دهک‌های هزینه و وسعت خانوار و متوسط درآمد سالانه خانوارهای مذکور بر حسب منابع تامین درآمد، بر اساس نتایج طرح‌های آماری مرکز آمار ایران ارائه شده است.

طرح‌های مذکور، با استفاده از توصیه‌های سازمان ملل متحد (بر اساس نشریه‌های NHSCP و SNA) به روش آمارگیری نمونه‌ای، از طریق مراجعه به خانوارهای نمونه در نقاط شهری و روستایی انجام می‌گیرد.

تعاریف و مفاهیم به کار رفته در این فصل به شرح زیر است:

هزینه مصرفی خانوار: ارزش ریالی کالاها و یا خدماتی است که توسط خانوار و به منظور مصرف یا هدیه به دیگران از روش‌های خرید، تولید خانگی، در برابر خدمت، از محل کسب و رایگان (از سازمان‌ها) تهیه شده است.

هزینه ناخالص خانوار: هزینه خانوار با در نظر گرفتن ارزش ریالی فروش کالاهای دست دوم است.
هزینه خالص خانوار: هرگاه ارزش کالای دست دوم فروش رفته، از ارزش کالای مشابه خریداری شده، در دوره آماری کسر شود، باقی مانده هزینه خالص خانوار در کالای مربوطه خواهد بود.
خانوار، نقاط شهری، نقاط روستایی: رجوع کنید به تعاریف و مفاهیم "فصل ۳- جمعیت".

دهک هزینه: مقادیری از هزینه (خالص / ناخالص) هستند که خانوارهای آمارگیری شده را از نظر هزینه (خالص / ناخالص) به ده قسمت مساوی تقسیم می‌کنند. بنابراین $(10 \times i)$ ٪ از خانوارهای آمارگیری شده، دارای هزینه‌ای (خالص / ناخالص) کمتر از دهک i ام هزینه (خالص / ناخالص)، $(10 \dots و 1 = i)$.

درآمد خانوار: وجوه و ارزش ریالی کالاها و خدماتی است که در برابر کار انجام شده یا سرمایه به کار افتاده و یا از طریق منابع دیگر (حقوق بازنشستگی، درآمد حاصل از دارایی‌ها، دریافتی‌های انتقالی و نظایر آن) به مجموع اعضای خانوار تعلق می‌گیرد.

در این طرح، انواع درآمد خالص به شرح زیر است:

درآمد خالص مزد و حقوق‌بگیری عمومی: درآمد تمامی اعضای شاغل مزد و حقوق‌بگیر خانوار در بخش عمومی شامل دریافتی‌های مستمر و غیر مستمر پولی و غیر پولی آنها پس از کسر مالیات و بازنشستگی است.

درآمد خالص مزد و حقوق‌بگیری بخش تعاونی: درآمد تمامی اعضای شاغل مزد و حقوق‌بگیر خانوار در بخش تعاونی شامل دریافتی‌های پولی و غیر پولی آنها پس از کسر مالیات و بازنشستگی است.

درآمد خالص مزد و حقوق‌بگیری خصوصی: درآمد تمامی اعضای شاغل مزد و حقوق‌بگیر خانوار در بخش خصوصی که شامل مزد و حقوق و مزایای مستمر و غیر مستمر پولی و غیر پولی آنها پس از کسر مالیات و بازنشستگی است.

درآمد مشاغل آزاد کشاورزی: درآمد افرادی از خانوار که در بخش کشاورزی، به صورت کارفرما و یا کارکن مستقل کار می‌کنند، پس از کسر هزینه‌های شغلی، به عنوان درآمد خالص مشاغل آزاد کشاورزی تلقی شده است. هزینه‌های شغلی شامل مزد و حقوق پرداختی، هزینه مواد اولیه، ابزار بی‌دوام، استهلاک، سایر هزینه‌های تولید و همچنین مالیات شغلی می‌باشد.

درآمد مشاغل آزاد غیرکشاورزی: درآمد افرادی از خانوار که به صورت کارفرما یا کارکن مستقل، در مشاغل آزاد غیرکشاورزی به کار اشتغال دارند، پس از کسر هزینه‌های شغلی، به عنوان درآمد خالص مشاغل آزاد غیرکشاورزی منظور شده است.

درآمدهای متفرقه: تمامی وجوه و ارزش ریالی کالاها و خدماتی است که خانوار به جز از طریق اشتغال اعضای خود، دریافت کرده است و شامل حقوق بازنشستگی و پاداش پایان خدمت، درآمد حاصل از دارایی‌ها، دریافت یارانه و نظایر آن است.

گزیده اطلاعات

در سال ۱۴۰۰، متوسط هزینه‌های خالص سالانه یک خانوار شهری، بیش از ۸۱۷ میلیون ریال بوده که شامل ۷۰ درصد هزینه‌های غیرخوراکی و ۳۰ درصد هزینه‌های خوراکی و دخانی بوده است که نسبت به سال گذشته در هزینه‌های غیرخوراکی ۵۶/۸ درصد و در هزینه‌های خوراکی و دخانی ۴۰/۶ درصد افزایش را نشان می‌دهد.

در این سال، از مجموع هزینه‌های خالص غیرخوراکی سالانه یک خانوار شهری، هزینه مسکن با ۲۶/۶ درصد بیش‌ترین و هزینه تفریحات، سرگرمی‌ها و خدمات فرهنگی با ۳/۸ درصد کمترین سهم را داشته‌اند. همچنین در این سال، از مجموع هزینه‌های خالص خوراکی و دخانی یک خانوار شهری، گوشت با ۲۱/۱ درصد و بعد از آن هزینه میوه‌ها و سبزی‌ها با ۲۰/۸ درصد بیش‌ترین و هزینه روغن‌ها و چربی‌ها با ۲/۹ درصد کمترین سهم را داشته‌اند.

در سال ۱۴۰۰، متوسط هزینه‌های خالص سالانه یک خانوار روستایی، بیش از ۴۷۹ میلیون ریال بوده که ۶۱/۲ درصد هزینه‌های غیرخوراکی و ۳۸/۸ درصد هزینه‌های خوراکی و دخانی بوده است که نسبت

به سال گذشته در هزینه‌های غیرخوراکی ۶۸/۱ درصد و در هزینه‌های خوراکی و دخانی ۴۴/۳ درصد افزایش داشته است.

شایان ذکر است در این سال متوسط هزینه‌های خالص غیرخوراکی سالانه یک خانوار روستایی، هزینه مسکن با مجموع ۲۱/۹ درصد بیش‌ترین و هزینه تفریحات، سرگرمی‌ها و خدمات فرهنگی با ۲ درصد کمترین سهم را داشته‌اند. همچنین هزینه آرد، رشته، غلات، نان و فراورده‌های آن با ۲۱/۶ درصد بیش‌ترین و هزینه روغن‌ها و چربی‌ها با ۳/۳ درصد کمترین سهم را از هزینه‌های خالص خوراکی و دخانی یک خانوار روستایی داشته‌اند.

در سال ۱۴۰۰، برآورد متوسط درآمد خالص یک خانوار سالانه یک خانوار شهری، بیش از ۱۰۴۸ میلیون ریال بوده که از میان منابع تأمین درآمد، درآمد از حقوق‌بگیری با ۴۵/۹ درصد بیش‌ترین و درآمد حاصل از مشاغل آزاد با ۱۵/۱ درصد کمترین سهم را به خود اختصاص داده‌اند.

در این سال، برآورد متوسط درآمد خالص سالانه یک خانوار روستایی، بیش از ۶۴۶ میلیون‌ریال بوده که از میان منابع تأمین درآمد، درآمد از حقوق‌بگیری با ۴۳/۹ درصد بیش‌ترین و درآمد از مشاغل آزاد با ۲۲/۸ درصد کمترین سهم را به خود اختصاص داده است.

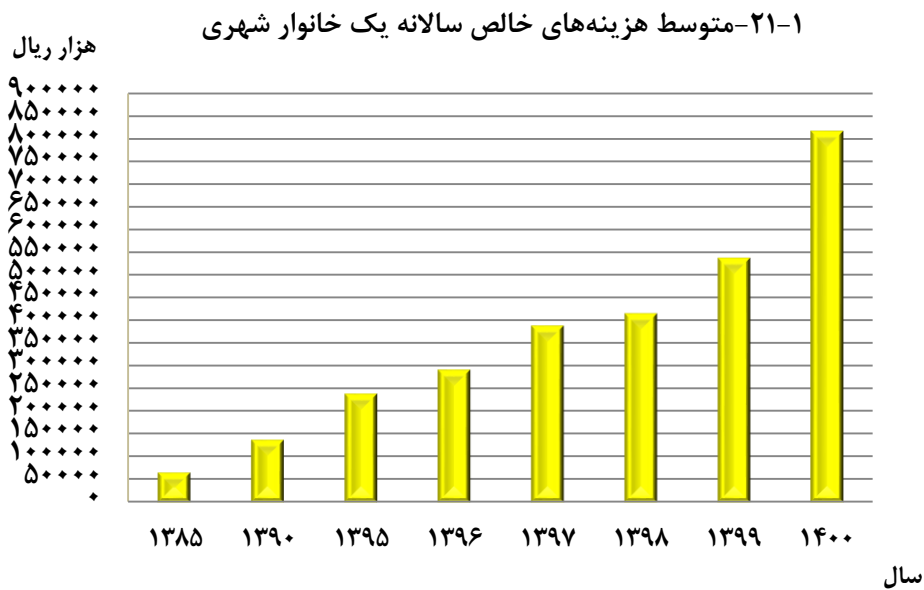
۲۱-۱- متوسط هزینه‌های خالص سالانه یک خانوار شهری و روستایی (هزارریال)

شرح	۱۳۸۵	۱۳۹۰	۱۳۹۵	۱۳۹۶
خانوار شهری.....	۶۵۹۸۸	۱۳۸۴۴۱	۲۴۱۴۷۸	۲۹۴۲۳۹
هزینه‌های غیرخوراکی	۴۸۸۳۹	۹۵۵۶۱	۱۶۰۰۴۷	۲۰۵۸۴۲
هزینه‌های خوراکی و دخانی	۱۷۱۴۹	۴۲۸۸۰	۸۱۴۳۱	۸۸۳۹۷
خانوار روستایی.....	۳۵۸۰۶	۸۴۲۷۵	۱۴۴۱۷۷	۱۶۹۴۲۵
هزینه‌های غیرخوراکی.....	۲۰۸۰۴	۴۸۲۴۱	۷۷۴۷۹	۹۹۷۹۶
هزینه‌های خوراکی و دخانی	۱۵۰۰۲	۳۶۰۳۴	۶۶۶۹۸	۶۹۶۲۹

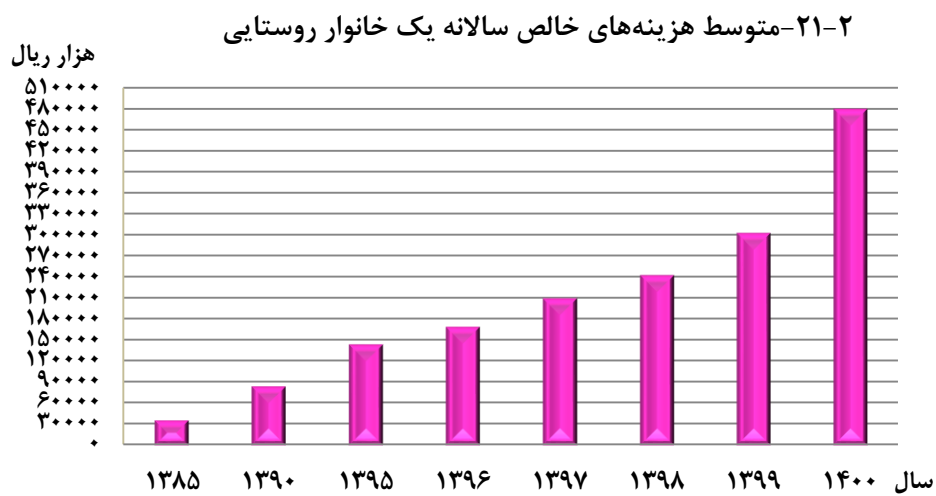
شرح	۱۳۹۷	۱۳۹۸	۱۳۹۹	۱۴۰۰
خانوار شهری.....	۳۹۰۶۴۸	۴۱۷۶۴۸	۵۳۹۲۶۶	۸۱۷۵۷۴
هزینه‌های غیرخوراکی	۲۸۰۵۶۸	۲۹۴۹۴۴	۳۶۵۰۰۳	۵۷۲۴۷۲
هزینه‌های خوراکی و دخانی	۱۱۰۰۸۰	۱۲۲۷۰۴	۱۷۴۲۶۳	۲۴۵۱۰۲
خانوار روستایی.....	۲۱۰۳۷۳	۲۴۳۲۴۰	۳۰۳۳۸۰	۴۷۹۲۵۰
هزینه‌های غیرخوراکی.....	۱۱۹۴۰۴	۱۴۹۶۷۴	۱۷۴۵۱۲	۲۹۳۳۲۸
هزینه‌های خوراکی و دخانی	۹۰۹۶۹	۹۳۵۶۶	۱۲۸۸۶۸	۱۸۵۹۲۲

مأخذ- مرکز آمار ایران. (ر.م).

- مرکز آمار ایران. دفتر جمعیت، نیروی کار و سرشماری.

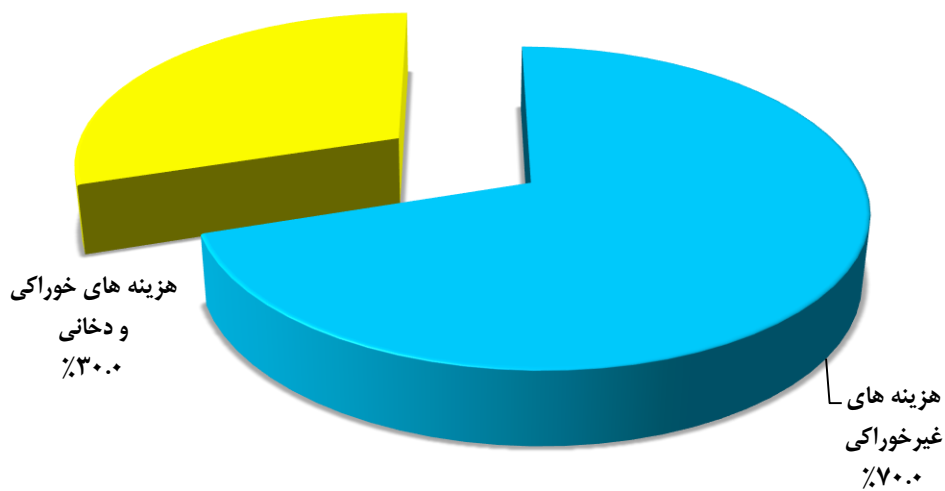


مینا: جدول ۲۱-۱



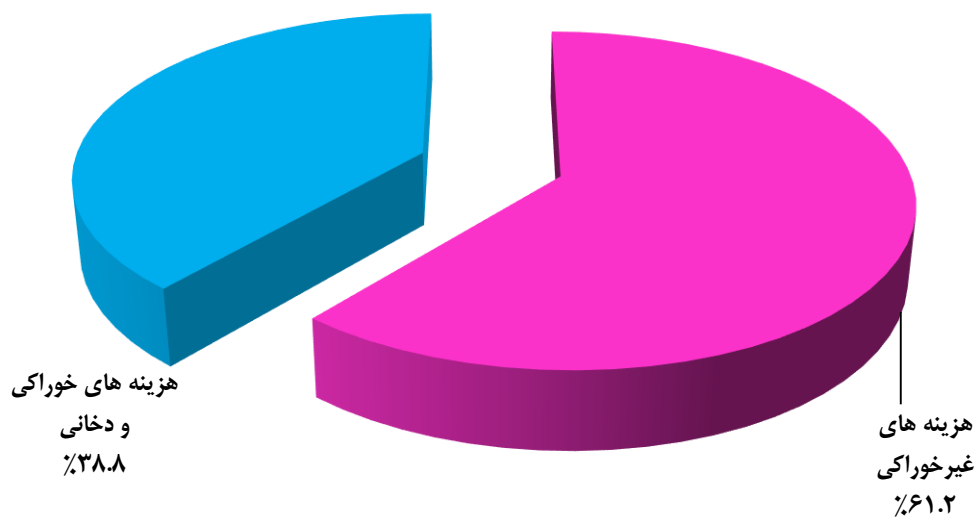
مینا: جدول ۲۱-۱

۲۱-۳- توزیع متوسط هزینه خالص سالانه یک خانوار شهری : ۱۴۰۰



مینا: جدول ۲۱-۱

۲۱-۴- توزیع متوسط هزینه خالص سالانه یک خانوار روستایی : ۱۴۰۰



مینا: جدول ۲۱-۱

۲-۲۱- متوسط هزینه‌های خالص غیرخوراکی سالانه یک خانوار شهری بر حسب اقلام عمده (هزارریال)

۱۳۹۵	۱۳۹۰	۱۳۸۵	شرح
۱۶۰۰۴۷	۹۵۵۶۱	۴۸۸۳۹	جمع کل
۲۲۰۵۶	۸۴۷۶	۳۶۹۸	پوشاک و کفش
۱۷۱۳۹	۶۹۵۷	۲۸۱۴	پوشاک و تعمیرات آن
۴۹۱۸	۱۵۱۹	۸۸۴	انواع کفش و تعمیرات آن
۵۱۰۰۴	۲۹۰۲۵	۱۶۵۹۹	مسکن
۴۶۴۵۲	۲۲۹۷۸	۱۵۲۴۸	اجاره‌بها و سایر هزینه‌های منزل مسکونی
۴۵۵۲	۶۰۴۷	۱۳۵۱	آب و فاضلاب، سوخت و روشنایی منزل مسکونی
۱۱۴۳۵	۵۲۵۳	۳۵۱۴	لوازم، اثاث، ملزومات و خدمات خانوار
۱۴۱۸	۹۱۶	۸۶۶	مبلمان، اثاث ثابت، فرش و کفپوش و تعمیرات آن‌ها
۹۳۲	۳۰۱	۲۹۷	لوازم و اثاث منزل
۱۲۰۶	۷۷۹	۹۵۱	وسایل حرارتی و پخت و پز، یخچال و سایر وسایل عمده
۳۷۹۲	۱۱۰۰	۴۰۶	ظروف، لوازم آشپزخانه و سایر وسایل منزل و تعمیرات آن‌ها
۴۰۸۷	۲۱۲۲	۹۵۵	کالاها و لوازم مصرفی بی‌دوام و کم‌دوام منزل
.	۳۵	۳۹	خدمات خانگی
۱۲۶۹۴	۱۰۵۴۴	۴۳۵۱	بهداشت و درمان
۷۹۵۷	۶۲۹۶	۲۸۳۲	هزینه‌های بهداشتی و درمانی
۴۷۳۷	۴۲۴۸	۱۵۱۹	هزینه بیمه‌های اجتماعی و درمانی
۲۳۸۳۱۷	۲۰۸۴۷	۹۴۸۸	حمل و نقل و ارتباطات
۲۲۹۵۱	۱۶۰۲۹	۷۱۷۰	حمل و نقل
۵۴۳۶	۴۸۱۸	۲۳۱۸	ارتباطات
۷۹۳۴	۶۵۵۹	۲۸۴۶	تفریحات، سرگرمی‌ها و خدمات فرهنگی
۴۱۴۳	۱۱۱۶	۶۷۴۵	تفریحات و سرگرمی‌ها
۳۷۹۱	۵۴۴۳	۲۱۷۱	تحصیل و آموزش
۲۶۵۳۷	۱۴۸۵۷	۸۳۴۳	کالاها و خدمات متفرقه خانوار
۷۶۰۲	۱۶۳۹	۵۷۲	خدمات شخصی و وسایل آرایشی
۹۷۱	۱۱۸۴	۷۳۷	لوازم زینتی و شخصی
۸۵۸	۵۴۵	۴۴۳	هزینه‌های هتل، مسافرخانه و مسافرت‌های
۶۲	۲۳۰	۱۸۴	خدمات مالی و حقوقی
۱۰۶۴	۱۰۹۱	۵۱۱	هزینه‌های مذهبی
۱۵۹۸۱	۱۰۱۶۸	۵۸۹۶	هزینه‌های متفرقه

۲۱-۲- متوسط هزینه‌های خالص غیرخوراکی سالانه یک خانوار شهری بر حسب اقلام عمده
(دنباله) (هزارریال)

۱۳۹۸	۱۳۹۷	۱۳۹۶	شرح
۲۹۴۹۴۵	۲۸۰۵۶۸	۲۰۵۸۴۲	جمع کل
۲۴۴۷۷۶	۲۹۰۲۰	۳۰۷۱۸	پوشاک و کفش
۱۸۸۸۷	۲۳۱۶۱	۲۳۵۵۶	پوشاک و تعمیرات آن
۵۵۸۹	۵۸۵۹	۷۱۲	انواع کفش و تعمیرات آن
۹۵۳۷۸	۷۸۴۷۰	۶۱۱۰۵	مسکن
۸۹۳۵۶	۷۲۹۴۴	۵۵۵۶۷	اجاره‌بها و سایر هزینه‌های منزل مسکونی
۶۰۲۲	۵۵۲۶	۵۵۳۸	آب و فاضلاب، سوخت و روشنایی منزل مسکونی
۲۰۷۷۳	۲۲۵۳۹	۱۶۶۴۹	لوازم، اثاث، ملزومات و خدمات خانوار
۳۹۸۷	۵۲۵۳	۲۷۸۲	مبلمان، اثاث ثابت، فرش و کفپوش و تعمیرات آن‌ها
۷۸۷	۱۱۸۰	۱۲۶۳	لوازم و اثاث منزل
۳۶۷۰	۳۳۸۰	۱۶۶۴	وسایل حرارتی و پخت و پز، یخچال و سایر وسایل عمده
۲۹۶۰	۴۹۰۳	۵۳۵۲	ظروف، لوازم آشپزخانه و سایر وسایل منزل و تعمیرات آن‌ها
۹۳۰۸	۷۸۲۳	۵۵۸۹	کالاها و لوازم مصرفی بی‌دوام و کم‌دوام منزل
۶۱	.	.	خدمات خانگی
۴۴۹۱۸	۴۴۳۸۴	۲۰۸۱۶	بهداشت و درمان
۳۰۴۱۴	۳۲۳۵۲	۱۴۱۶۰	هزینه‌های بهداشتی و درمانی
۱۴۵۰۴	۱۲۰۳۲	۶۶۵۵	هزینه بیمه‌های اجتماعی و درمانی
۳۷۷۴۰	۴۲۴۴۹	۳۴۶۳۷	حمل و نقل و ارتباطات
۲۷۲۵۱	۳۲۱۲۳	۲۷۵۱۳	حمل و نقل
۱۰۴۸۹	۱۰۳۲۶	۷۱۲۵	ارتباطات
۱۳۸۴۳	۱۴۳۷۱	۱۰۱۰۱	تفریحات، سرگرمی‌ها و خدمات فرهنگی
۴۶۸۴	۴۶۸۹	۵۴۹۹	تفریحات و سرگرمی‌ها
۹۱۵۹	۹۶۸۲	۴۶۰۲	تحصیل و آموزش
۵۷۸۱۷	۴۹۳۳۵	۳۱۸۱۶	کالاها و خدمات متفرقه خانوار
۱۰۳۵۳	۹۱۵۵	۸۸۸۶	خدمات شخصی و وسایل آرایشی
-۳۹۵۷	-۱۱۶۱	۵۶۵	لوازم زینتی و شخص
۲۰۳۴	۲۵۳۶	۱۹۲۳	هزینه‌های هتل، مسافرخانه و مسافرت‌های دستجمعی
۲۸۰۵	۲۳۳۶	۱۲۱	خدمات مالی و حقوقی
۱۵۸۰	۱۷۵۲	۱۳۸۶	هزینه‌های مذهبی
۴۵۰۰۲	۳۴۷۱۶	۱۸۹۳۵	هزینه‌های متفرقه

۲-۲۱- متوسط هزینه‌های خالص غیر خوراکی سالانه یک خانوار شهری بر حسب اقلام عمده (دنباله) (هزارریال)

۱۴۰۰	۱۳۹۹	شرح
۵۷۲۴۷۲	۳۶۵۰۰۳	جمع کل.....
۵۱۱۸۶۶	۳۰۱۲۶	پوشاک و کفش.....
۴۸۷۹۱	۲۳۸۸۲	پوشاک و تعمیرات آن.....
۱۰۰۷۵	۶۲۴۴	انواع کفش و تعمیرات آن.....
۱۵۲۴۲۶	۱۱۵۱۵۱	مسکن.....
۱۴۵۳۳۵	۱۰۸۶۷۴	اجاره‌بها و سایر هزینه‌های منزل مسکونی.....
۷۰۹۱	۷۱۸۴	آب و فاضلاب، سوخت و روشنایی منزل مسکونی.....
۴۷۵۴۰	۲۷۷۱۱	لوازم، اثاث، ملزومات و خدمات خانوار.....
۹۵۲۶	۳۴۵۲	مبلمان، اثاث ثابت، فرش و کفپوش و تعمیرات آن‌ها.....
۵۸۹۴	۱۸۹۹	لوازم و اثاث منزل.....
۵۵۷۰	۵۲۴۲	وسایل حرارتی و پخت و پز، یخچال و سایر وسایل.....
۱۰۹۰۰	۳۷۳۸	ظروف، لوازم آشپزخانه و سایر وسایل منزل و تعمیرات آن‌ها.....
۱۵۳۰۵	۱۳۲۸۵	کالاها و لوازم مصرفی بی‌دوام و کم‌دوام منزل.....
۳۴۵	۹۴	خدمات خانگی.....
۱۰۸۶۷۴	۶۰۳۱۶	بهداشت و درمان.....
۷۷۴۵۰	۳۹۴۵۱	هزینه‌های بهداشتی و درمانی.....
۳۱۲۲۵	۲۰۸۶۴	هزینه بیمه‌های اجتماعی و درمانی.....
۸۰۴۶۳	۵۴۵۵۱	حمل و نقل و ارتباطات.....
۵۷۲۷۵	۳۸۷۳۱	حمل و نقل.....
۲۳۱۸۸	۱۵۸۲۰	ارتباطات.....
۲۱۶۸۲	۹۱۳۶	تفریحات، سرگرمی‌ها و خدمات فرهنگی.....
۴۱۵۸	۲۱۵۰	تفریحات و سرگرمی‌ها.....
۱۷۵۲۴	۶۹۸۶	تحصیل و آموزش.....
۱۰۲۸۱۹	۶۷۳۰۵	کالاها و خدمات متفرقه خانوار.....
۲۱۶۷۸	۱۱۸۷۸	خدمات شخصی و وسایل آرایشی.....
-۱۱۶۳	-۵۱۱۴	لوازم زینتی و شخصی.....
۱۴۹۶	۱۹۸۸	هزینه‌های هتل، مسافر خانه و مسافرت‌های دسته جمعی.....
۲۵۲۹	۲۵۱۱	خدمات مالی و حقوقی.....
۳۰۴۹	۱۸۳۱	هزینه‌های مذهبی.....
۷۵۲۳۰	۵۴۲۱۱	هزینه‌های متفرقه.....

مأخذ- مرکز آمار ایران. (ر.م).

- مرکز آمار ایران. دفتر جمعیت، نیروی کار و سرشماری.

۳-۲۱- متوسط هزینه‌های خالص خوراکی و دخانی سالانه یک خانوار شهری بر حسب اقلام عمده (هزارریال)

شرح	۱۳۸۵	۱۳۹۰	۱۳۹۵
جمع کل	۱۷۱۴۹	۴۲۸۸۰	۸۱۴۳۱
آرد، رشته، غلات، نان و فراورده‌های آن	۲۸۷۴	۸۹۹۶	۱۰۱۸۷
آرد، رشته و ماکارونی	۲۷۹	۵۸۲	۱۰۵۳
غلات	۱۹۱۷	۴۲۷۱	۵۲۲۹
انواع نان	۵۲۸	۳۸۵۴	۳۱۶۹
بیسکویت، کیک و ویفر	۱۵۰	۲۸۹	۷۳۶
گوشت	۴۹۲۶	۹۷۲۹	۱۵۱۸۰
گوشت دام	۲۴۳۴	۴۹۹۲	۷۰۱۵
گوشت پرندگان	۱۷۳۷	۳۶۴۴	۶۵۰۱
گوشت حیوانات دریایی	۷۵۵	۱۰۹۳	۱۶۶۴
شیر و فراورده‌های آن و تخم‌پرندگان	۱۴۸۴	۲۹۲۹	۶۰۱۳
انواع شیر	۳۳۴	۵۹۲	۵۶۳
فراورده‌های شیر	۸۶۷	۱۵۰۹	۴۰۵۷
انواع تخم پرندگان	۲۸۳	۸۲۸	۱۳۹۵
روغن‌ها و چربی‌ها	۴۷۴	۱۰۹۳	۲۳۱۸
روغن‌ها و چربی‌های حیوانی	۳۷	۷۲	۳۰
روغن‌های نباتی	۴۳۷	۱۰۲۱	۲۲۸۹
میوه‌ها و سبزی‌ها	۳۵۴۶	۸۶۴۹	۱۸۷۴۸
انواع میوه	۱۷۱۰	۴۳۰۹	۹۷۷۳
انواع سبزی	۱۷۷۶	۴۲۵۵	۸۸۳۸
میوه‌ها و سبزی‌های آماده (برای مصرف در منزل)	۶۰	۸۵	۱۳۸
خشکبار و حبوبات	۹۳۰	۲۴۷۰	۵۸۶۰
خشکبار	۶۵۵	۱۶۷۴	۳۷۹۶
حبوبات	۲۷۵	۷۹۶	۲۰۶۴
قند و شکر، شیرینی‌ها، چای، قهوه و کاکائو	۱۱۰۶	۳۲۹۷	۶۹۳۰
قند و شکر	۲۳۳	۸۶۱	۱۲۶۲
انواع شیرینی‌ها، مرباها و عسل	۵۶۴	۱۹۴۵	۴۶۷۶
چای، قهوه و کاکائو	۳۰۹	۴۹۱	۹۸۲
ادویه‌ها، چاشنی‌ها و سایر ترکیبات خوراکی	۷۲۸	۱۹۵۱	۴۰۳۹
انواع ادویه	۱۵۹	۶۸۹	۱۶۰۶
چاشنی‌ها و سایر ترکیبات خوراکی	۵۶۹	۱۲۶۲	۲۴۲۲
نوشابه‌ها، غذاهای آماده و دخانیات	۱۰۸۱	۳۷۶۶	۱۲۱۷۶
انواع نوشابه	۴۵۶	۲۱۳۰	۶۸۷۷
غذاهای آماده و تنقلات	۳۳۶	۱۲۰۶	۵۰۶۸
دخانیات	۲۸۹	۴۳۰	۲۳۲

۳-۲۱- متوسط هزینه‌های خالص خوراکی و دخانی سالانه یک خانوار شهری بر حسب اقلام عمده (دنباله)
(هزارریال)

۱۳۹۸	۱۳۹۷	۱۳۹۶	شرح
۱۳۲۷۰۴	۱۱۰۰۱۰	۱۱۱۳۹۷	جمع کل.....
۲۰۹۴۸	۱۵۷۶۹	۱۰۵۵۹	آرد، رشته، غلات، نان و فراورده‌های آن.....
۱۲۹۴	۸۷۳	۹۴۳	آرد، رشته و ماکارونی.....
۱۲۵۴۶	۹۴۹۲	۵۹۹۴	غلات.....
۶۲۴۹	۴۶۵۸	۳۰۶۰	انواع نان.....
۸۶۰	۷۴۶	۵۶۳	بیسکویت، کیک و ویفر.....
۲۴۰۷۷	۲۰۴۵۶	۱۷۷۵۵	گوشت.....
۱۱۶۰۶	۹۹۶۷	۸۳۲۷	گوشت دام.....
۹۳۵۱	۷۵۷۸	۷۰۶۰	گوشت پرندگان.....
۳۱۲۰	۲۹۱۱	۲۳۶۹	گوشت حیوانات دریایی.....
۹۰۴۲	۱۹۱۱	۶۹۲۴	شیر و فراورده‌های آن و تخم‌پرندگان.....
۱۵۹۷	۱۱۵۹	۴۲۹	انواع شیر.....
۵۵۷۳	۵۴۱۰	۴۸۱۰	فراورده‌های شیر.....
۱۸۷۲	۲۳۴۲	۱۶۸۶	انواع تخم پرندگان.....
۴۰۹۴	۳۴۶۱	۲۷۰۲	روغن‌ها و چربی‌ها.....
۱۰۶	۲۴۰	۸۱	روغن‌ها و چربی‌های حیوانی.....
۳۹۸۸	۳۲۲۱	۲۶۲۱	روغن‌های نباتی.....
۲۶۱۹۱	۲۱۴۹۳	۱۸۹۰۴	میوه‌ها و سبزی‌ها.....
۱۱۳۶۸	۱۰۰۴۲	۹۳۰۹	انواع میوه.....
۱۴۶۸۸	۱۱۲۹۸	۹۳۳۵	انواع سبزی.....
۱۳۵	۱۵۲	۲۶۰	میوه‌ها و سبزی‌های آماده (برای مصرف در منزل).....
۱۹۶۶	۹۱۴۷	۶۹۹۹	خشکبار و حبوبات.....
۶۲۳۲	۶۵۴۰	۴۸۶۳	خشکبار.....
۲۷۳۳	۲۶۰۷	۲۱۳۶	حبوبات.....
۹۴۳۶	۹۱۹۶	۷۰۲۹	قند و شکر، شیرینی‌ها، چای، قهوه و کاکائو.....
۲۳۶۶	۱۸۴۰	۱۲۵۷	قند و شکر.....
۵۵۹۷	۵۷۷۸	۴۸۱۴	انواع شیرینی‌ها، مرباها و عسل.....
۱۴۷۳	۱۵۷۸	۹۵۸	چای، قهوه و کاکائو.....
۵۴۹۹	۵۳۲۷	۴۳۱۹	ادویه‌ها، چاشنی‌ها و سایر ترکیبات خوراکی.....
۱۴۵۲	۱۵۷۲	۱۵۲۳	انواع ادویه.....
۴۰۴۷	۳۷۵۵	۲۷۹۶	چاشنی‌ها و سایر ترکیبات خوراکی.....
۱۴۴۵۱	۱۶۳۱۹	۱۳۲۰۴	نوشابه‌ها، غذاهای آماده و دخانیات.....
۵۵۴۸	۶۹۶۰	۷۲۳۸	انواع نوشابه.....
۶۷۲۹	۷۴۶۱	۵۷۵۸	غذاهای آماده و تنقلات.....
۲۱۷۳	۱۸۹۸	۲۰۸	دخانیات.....

۳-۲۱- متوسط هزینه‌های خوراکی و دخانی سالانه یک خانوار شهری برحسب اقلام عمده (دنباله)

۱۴۰۰	۱۳۹۹	شرح
۲۴۵۱۰۲	۱۷۴۲۶۳	جمع کل.....
۴۳۰۱۱	۳۳۷۶۶	آرد، رشته، غلات، نان و فراورده‌های آن.....
۲۰۴۶	۲۳۳۵	آرد، رشته و ماکارونی.....
۲۷۱۴۸	۲۱۲۹۶	غلات.....
۱۱۲۵۶	۸۹۳۶	انواع نان.....
۱۵۶۱	۱۱۹۹	بیسکویت، کیک و ویفر.....
۵۱۷۲۵	۳۶۶۹۸	گوشت.....
۲۱۹۷۲	۱۷۳۹۷	گوشت دام.....
۲۲۷۳۴	۱۴۵۳۱	گوشت پرندگان.....
۷۰۱۹	۴۷۷۰	گوشت حیوانات دریایی.....
۳۱۱۷۱	۱۳۷۷۱	شیر و فراورده‌های آن و تخم‌پرندگان.....
۳۸۸۲	۲۷۳۱	انواع شیر.....
۱۱۸۰۶	۷۲۶۶	فراورده‌های شیر.....
۵۴۸۳	۳۷۷۴	انواع تخم پرندگان.....
۷۱۷۴	۵۱۳۴	روغن‌ها و چربی‌ها.....
۲۸۹	۱۳۲	روغن‌ها و چربی‌های حیوانی.....
۶۸۸۵	۵۰۰۲	روغن‌های نباتی.....
۵۱۰۹۸	۳۶۰۳۱	میوه‌ها و سبزی‌ها.....
۲۲۶۵۳	۱۷۲۴۳	انواع میوه.....
۲۸۲۵۳	۱۸۶۲۴	انواع سبزی.....
۱۹۲	۱۶۵	میوه‌ها و سبزی‌های آماده (برای مصرف در منزل).....
۱۹۸۷۵	۱۳۳۴۱	خشکبار و حبوبات.....
۱۳۳۵۶	۹۲۱۶	خشکبار.....
۶۵۱۹	۴۰۲۵	حبوبات.....
۱۹۹۰۱	۱۴۴۶۳	قند و شکر، شیرینی‌ها، چای، قهوه و کاکائو.....
۵۵۰۷	۳۵۱۵	قند و شکر.....
۱۱۷۲۷	۸۵۷۸	انواع شیرینی‌ها، مرباها و عسل.....
۲۶۶۷	۲۳۷۰	چای، قهوه و کاکائو.....
۱۰۳۳۴	۷۲۴۰	ادویه‌ها، چاشنی‌ها و سایر ترکیبات خوراکی.....
۳۹۶۵	۲۴۰۵	انواع ادویه.....
۶۳۶۹	۴۸۳۵	چاشنی‌ها و سایر ترکیبات خوراکی.....
۲۱۸۱۳	۱۳۹۱۸	نوشابه‌ها، غذاهای آماده و دخانیات.....
۷۹۱۱	۶۲۴۵	انواع نوشابه.....
۹۹۹۲	۵۶۸۱	غذاهای آماده و تنقلات.....
۳۹۱۰	۱۹۹۲	دخانیات.....

مأخذ- مرکز آمار ایران. (ر.م).

- مرکز آمار ایران. دفتر جمعیت، نیروی کار و سرشماری.

۴-۲۱- متوسط هزینه‌های خالص غیرخوراکی سالانه یک خانوار روستایی بر حسب اقلام

(هزارریال)

عمده

۱۳۹۵	۱۳۹۰	۱۳۸۵	شرح
۷۷۴۷۹	۴۸۲۴۱	۲۰۱۰۴	جمع کل
۱۴۷۴۴	۶۷۴۰	۲۷۰۹	پوشاک و کفش
۱۱۱۲۶	۵۳۰۲	۲۱۵۱	پوشاک و تعمیرات آن
۳۶۱۸	۱۴۳۹	۵۵۸	انواع کفش و تعمیرات آن
۱۷۴۸۴	۱۱۵۵۰	۴۵۶۸	مسکن
۱۳۹۰۳	۶۷۲۸	۳۲۴۱	اجاره‌بها و سایر هزینه‌های منزل مسکونی
۳۵۸۱	۴۸۲۲	۱۳۲۷	آب و فاضلاب، سوخت و روشنایی منزل مسکونی
۱۹۰۲	۴۴۸۴	۲۴۲۰	لوازم، اثاث، ملزومات و خدمات خانوار
۸۵۳	۷۸۸	۳۸۸	مبلمان، اثاث ثابت، فرش و کفپوش و تعمیرات آن‌ها
۶۲۳	۳۳۵	۶۳۷	لوازم و اثاث منزل
۹۷۲	۶۶۸	۲۹۹	وسایل حرارتی و پخت و پز، یخچال و سایر وسایل عمده
۳۲۹۲	۱۰۰۹	۴۸۸	ظروف، لوازم آشپزخانه و سایر وسایل منزل و تعمیرات آن
۳۱۶۱	۱۶۸۴	۶۰۸	کالاها و لوازم مصرفی بی‌دوام و کم‌دوام منزل
.	.	.	خدمات خانگی
۶۳۴۰	۵۴۷۲	۳۰۵۰	بهداشت و درمان
۳۸۲۸	۳۷۸۴	۲۳۵۲	هزینه‌های بهداشتی و درمانی
۲۴۱۲	۱۶۸۷	۶۹۸	هزینه بیمه‌های اجتماعی و درمانی
۱۱۸۱۹	۱۱۳۴۰	۳۷۸۶	حمل و نقل و ارتباطات
۸۸۴۱	۸۷۷۷	۳۰۰۱	حمل و نقل
۲۹۷۹	۲۵۶۳	۷۸۶	ارتباطات
۵۱۲۴	۲۸۰۴	۷۹۳	تفریحات، سرگرمی‌ها و خدمات فرهنگی
۲۴۶۷	۵۹۸	۳۵۴	تفریحات و سرگرمی‌ها
۲۶۵۷	۲۲۰۶	۴۳۸	تحصیل و آموزش
۱۳۱۶۶	۵۸۵۱	۳۴۷۷	کالاها و خدمات متفرقه خانوار
۵۶۸۶	۱۰۸۰	۳۰۶	خدمات شخصی و وسایل آرایشی
۵۸۱	۷۳۴	۳۹۳	لوازم زینتی و شخصی
۲۱۱	۱۶۴	۸۲	هزینه‌های هتل، مسافر خانه و مسافرت‌های دستجمعی
۱۷	۸۸	۲۴۸	خدمات مالی و حقوقی
۸۳۶	۴۶۰	۴۱۰	هزینه‌های مذهبی
۵۸۳۵	۳۳۲۵	۲۰۳۷	هزینه‌های متفرقه

۲۱-۴- متوسط هزینه‌های خالص غیرخوراکی سالانه یک خانوار روستایی بر حسب اقلام

عمده (دنباله)

(هزارریال)

۱۳۹۸	۱۳۹۷	۱۳۹۶	شرح
۱۴۹۶۷۴	۱۱۹۴۰۴	۹۹۷۹۶	جمع کل.....
۱۴۶۸۹	۲۱۳۷۸	۲۱۶۹۵	پوشاک و کفش.....
۱۱۰۸۰	۱۶۴۶۵	۱۶۲۰۳	پوشاک و تعمیرات آن
۳۶۰۹	۴۹۱۳	۵۴۹۲	انواع کفش و تعمیرات آن
۳۲۵۵۵	۲۵۷۳۱	۲۰۱۴۴	مسکن.....
۲۷۷۲۳	۲۰۴۸۳	۱۵۸۲۸	اجاره‌بها و سایر هزینه‌های منزل مسکونی
۴۸۳۲	۵۲۴۸	۴۳۱۶	آب و فاضلاب، سوخت و روشنایی منزل مسکونی.....
۱۵۵۶۱	۱۳۹۳۰	۱۱۸۱۷	لوازم، اثاث، ملزومات و خدمات خانوار.....
۴۱۶۹	۱۳۵۷	۱۴۶۶	مبلمان، اثاث ثابت، فرش و کفپوش و تعمیرات آن‌ها
۳۶۲	۷۹۱	۶۱۶	لوازم و اثاث منزل.....
۱۶۸۱	۱۵۲۷	۱۲۷۶	وسایل حرارتی و پخت و پز، یخچال و سایر وسایل عمده ..
۲۲۴۰	۴۴۸۳	۴۰۸۲	ظروف، لوازم آشپزخانه و سایر وسایل منزل و تعمیرات آن
۷۱۰۹	۵۷۶۲	۴۳۷۷	کالاها و لوازم مصرفی بی‌دوام و کم‌دوام منزل.....
.	.	.	خدمات خانگی.....
۳۳۵۲۰	۱۱۸۶۱	۶۶۰۹	بهداشت و درمان.....
۲۷۰۴۷	۷۳۶۷	۳۶۸۰	هزینه‌های بهداشتی و درمانی.....
۶۴۷۴	۴۴۹۴	۲۹۲۹	هزینه بیمه‌های اجتماعی و درمانی
۲۷۴۸۴	۱۸۷۶۳	۱۷۱۱۸	حمل و نقل و ارتباطات.....
۲۲۷۵۵	۱۳۶۷۷	۱۳۰۹۸	حمل و نقل.....
۴۷۲۹	۵۰۸۶	۴۰۲۰	ارتباطات.....
۵۳۰۴	۵۹۳۸	۶۴۳۹	تفریحات، سرگرمی‌ها و خدمات فرهنگی.....
۲۲۹۷	۳۲۸۷	۳۸۴۷	تفریحات و سرگرمی‌ها
۲۹۰۷	۲۶۵۱	۲۵۹۲	تحصیل و آموزش.....
۲۰۶۶۰	۲۱۸۱۴	۱۵۹۷۴	کالاها و خدمات متفرقه خانوار.....
۴۷۶۱	۸۲۶۹	۶۳۱۷	خدمات شخصی و وسایل آرایشی
-۲۲۷۱	۳۴۹	۱۱۹۲	لوازم زینتی و شخصی.....
۶۱۰	۷۲۲	۵۳۴	هزینه‌های هتل، مسافرخانه و مسافرت‌های دستجمعی
۱۱۵۳	۱۴۰	۱۸۶	خدمات مالی و حقوقی.....
۱۲۱۸	۸۹۰	۹۱۹	هزینه‌های مذهبی.....
۱۵۱۸۹	۱۱۴۴۳	۶۸۲۵	هزینه‌های متفرقه

۴-۲۱- متوسط هزینه‌های خالص غیر خوراکی سالانه یک خانوار روستایی بر حسب اقلام عمده (دنباله)

۱۴۰۰	۱۳۹۹	شرح
۲۹۳۳۲۸	۱۷۴۵۱۲	جمع کل.....
۳۸۵۰۳	۲۱۶۸۶	پوشاک و کفش.....
۳۰۹۵۷	۱۶۷۸۴	پوشاک و تعمیرات آن.....
۷۵۴۶	۴۹۰۲	انواع کفش و تعمیرات آن.....
۶۴۳۱۵	۴۵۴۵۴	مسکن.....
۵۸۷۱۷	۳۹۵۱۵	اجاره‌بها و سایر هزینه‌های منزل مسکونی.....
۵۵۹۸	۵۹۳۹	آب و فاضلاب، سوخت و روشنایی منزل مسکونی.....
۳۰۶۵۱	۲۰۳۲۸	لوازم، اثاث، ملزومات و خدمات خانوار.....
۵۶۱۴	۳۶۷۷	مبلمان، اثاث ثابت، فرش و کفپوش و تعمیرات آن‌ها.....
۱۶۹۳	۸۸۰	لوازم و اثاث منزل.....
۵۲۵۵	۳۳۳۸	وسایل حرارتی و پخت و پز، یخچال و سایر وسایل عمده.....
۷۵۰۰	۳۱۰۸	ظروف، لوازم آشپزخانه و سایر وسایل منزل و تعمیرات آن‌ها.....
۱۰۴۹۷	۹۲۳۷	کالاها و لوازم مصرفی بی‌دوام و کم‌دوام منزل.....
۹۲	۸۸	خدمات خانگی.....
۵۸۵۹۶	۳۳۷۸۰	بهداشت و درمان.....
۴۳۱۰۷	۲۳۶۹۱	هزینه‌های بهداشتی و درمانی.....
۱۵۴۸۹	۹۰۸۹	هزینه بیمه‌های اجتماعی و درمانی.....
۵۱۴۰۱	۲۶۹۳۳	حمل و نقل و ارتباطات.....
۳۶۵۲۳	۱۷۷۴۳	حمل و نقل.....
۱۴۸۷۸	۹۱۹۰	ارتباطات.....
۵۹۹۹	۲۹۱۴	تفریحات، سرگرمی‌ها و خدمات فرهنگی.....
۲۳۰۰	۵۵۹	تفریحات و سرگرمی‌ها.....
۳۶۹۹	۲۳۵۵	تحصیل و آموزش.....
۴۳۸۶۴	۲۴۴۱۷	کالاها و خدمات متفرقه خانوار.....
۱۰۰۴۰	۵۹۲۷	خدمات شخصی و وسایل آرایشی.....
-۲۵۸۷	-۱۹۹۱	لوازم زینتی و شخصی.....
۴۴۸	۲۵۸	هزینه‌های هتل، مسافر خانه و مسافرت‌های دستجمعی.....
۱۵۱۷	۹۳۰	خدمات مالی و حقوقی.....
۲۰۵۲	۱۱۹۶	هزینه‌های مذهبی.....
۳۲۳۹۵	۱۸۰۹۶	هزینه‌های متفرقه.....

مأخذ- مرکز آمار ایران. (ر.م).

- مرکز آمار ایران. دفتر جمعیت، نیروی کار و سرشماری.

۲۱-۵- متوسط هزینه‌های خالص خوراکی و دخانی سالانه یک خانوار روستایی برحسب اقلام عمده (هزارریال)

۱۳۹۵	۱۳۹۰	۱۳۸۵	شرح
۶۶۶۹۸	۳۶۰۳۴	۱۵۰۰۲	جمع کل
۱۱۸۷۷	۱۳۵۴	۳۴۵۹	آرد، رشته، غلات، نان و فراورده‌های آن
۱۷۱۳	۱۹۴۲	۴۷۵	آرد، رشته و ماکارونی
۳۴۵۵	۳۶۵۶	۲۱۰۸	غلات
۳۱۳۰	۲۵۴۷	۸۰۰	انواع نان
۵۷۹	۲۰۹	۷۵	بیسکویت، کیک و ویفر
۱۱۳۸۱	۷۱۳۲	۴۰۳۲	گوشت
۵۱۰۷	۳۵۱۴	۲۱۹۶	گوشت دام
۵۵۷۴	۳۱۱۷	۱۳۶۰	گوشت پرندگان
۷۰۰	۵۰۰	۴۷۶	گوشت حیوانات دریایی
۴۹۹۲	۲۸۳۶	۱۱۷۹	شیر و فراورده‌های آن و تخم‌پرندگان
۷۶۰	۱۰۰۳	۳۳۹	انواع شیر
۲۸۷۸	۸۷۸	۵۸۳	فراورده‌های شیر
۱۳۵۴	۹۵۴	۲۵۶	انواع تخم پرندگان
۲۱۱۷	۱۱۱۵	۴۶۳	روغن‌ها و چربی‌ها
۳۳	۱	۸۱	روغن‌ها و چربی‌های حیوانی
۲۰۸۴	۱۱۱۳	۳۸۲	روغن‌های نباتی
۱۵۹۲۷	۷۲۶۷	۲۴۱۰۴۵۲	میوه‌ها و سبزی‌ها
۷۹۸۰	۳۵۴۱	۱۰۰۱	انواع میوه
۷۷۹۵	۳۶۶۴	۱۳۳۸	انواع سبزی
۱۵۳	۶۲	۷۲	میوه‌ها و سبزی‌های آماده (برای مصرف در منزل)
۴۶۹۰	۱۷۸۴	۶۷۲	خشکبار و حبوبات
۲۹۱۰	۱۱۰۱	۴۴۹	خشکبار
۱۷۸۰	۶۸۳	۲۲۳	حبوبات
۵۷۷۸	۳۱۴۳	۱۰۷۹	قند و شکر، شیرینی‌ها، چای، قهوه و کاکائو
۱۱۲۶	۱۱۴۵	۲۳۶	قند و شکر
۳۷۸۲	۱۳۵۶	۴۸۷	انواع شیرینی‌ها، مرباها و عسل
۸۷۰	۶۴۲	۳۵۶	چای، قهوه و کاکائو
۳۶۶۹	۱۷۵۶	۶۴۰	ادویه‌ها، چاشنی‌ها و سایر ترکیبات خوراکی
۱۴۳۲	۶۲۰	۱۸۹	انواع ادویه
۲۲۳۷	۱۱۳۶	۴۳۲	چاشنی‌ها و سایر ترکیبات خوراکی
۹۲۶۷	۲۶۴۸	۱۰۸۸	نوشابه‌ها، غذاهای آماده و دخانیات
۵۳۶۳	۱۴۰۹	۳۰۳	انواع نوشابه
۳۵۵۸	۶۲۷	۳۰۶	غذاهای آماده و تنقلات
۳۴۵	۶۱۲	۴۷۹	دخانیات

۵-۲۱- متوسط هزینه‌های خالص خوراکی و دخانی سالانه یک خانوار روستایی برحسب اقلام عمده (دنباله)
(هزارریال)

۱۳۹۸	۱۳۹۷	۱۳۹۶	شرح
۹۳۵۶۶	۹۰۹۶۹	۶۹۶۲۹	جمع کل.....
۲۰۹۴۴	۱۲۵۱۲	۹۱۵۳	آرد، رشته، غلات، نان و فراورده‌های آن.....
۲۲۰۱	۲۱۸۴	۲۰۳۶	آرد، رشته و ماکارونی.....
۱۲۱۶۱	۵۶۲۸	۳۵۶۱	غلات.....
۵۹۰۱	۴۰۹۴	۲۹۷۸	انواع نان.....
۶۸۰	۶۰۶	۵۷۸	بیسکویت، کیک و ویفر.....
۱۵۱۸۴۴	۱۵۷۰۳	۱۳۰۲۷	گوشت.....
۶۸۹۴	۷۰۹۹	۵۸۸۶	گوشت دام.....
۷۷۸۶	۷۵۹۳	۶۲۷۵	گوشت پرندگان.....
۱۱۶۴	۱۰۱۰	۸۶۶	گوشت حیوانات دریایی.....
۷۹۲۸	۷۶۴۹	۵۷۹۶	شیر و فراورده‌های آن و تخم‌پرندگان.....
۲۶۹۷	۱۲۵۶	۷۹۷	انواع شیر.....
۳۴۳۳	۴۲۵۴	۳۳۲۴	فراورده‌های شیر.....
۱۷۹۹	۲۱۳۹	۱۶۷۵	انواع تخم پرندگان.....
۳۱۵۹	۳۲۱۹	۲۴۶۸	روغن‌ها و چربی‌ها.....
۲۵۱	۴۳	۱۹	روغن‌ها و چربی‌های حیوانی.....
۳۶۰۸	۳۱۷۶	۲۴۴۹	روغن‌های نباتی.....
۱۸۳۲۷	۱۸۹۵۳	۱۵۰۵۶	میوه‌ها و سبزی‌ها.....
۷۰۱۹	۸۱۹۳	۶۶۶۱	انواع میوه.....
۱۱۲۵۹	۱۰۶۲۷	۸۲۳۴	انواع سبزی.....
۵۰	۱۳۳	۱۶۱	میوه‌ها و سبزی‌های آماده (برای مصرف در منزل).....
۵۰۹۴	۷۰۰۷	۵۴۳۲	خشکبار و حبوبات.....
۲۸۰۱	۴۸۱۹	۳۵۳۰	خشکبار.....
۲۲۹۳	۲۱۸۸	۱۹۰۳	حبوبات.....
۱۰۰۱	۶۹۱۰	۵۲۴۲	قند و شکر، شیرینی‌ها، چای، قهوه و کاکائو.....
۲۹۳۵	۱۷۱۲	۱۱۳۰	قند و شکر.....
۳۱۹۷	۳۹۲۰	۳۳۳۸	انواع شیرینی‌ها، مرباها و عسل.....
۱۸۶۹	۱۲۷۷	۷۷۴	چای، قهوه و کاکائو.....
۴۲۷۹	۴۹۹۳	۳۵۹۳	ادویه‌ها، چاشنی‌ها و سایر ترکیبات خوراکی.....
۹۸۴	۱۶۳۳	۱۲۶۷	انواع ادویه.....
۳۲۹۶	۳۳۶۰	۲۳۲۶	چاشنی‌ها و سایر ترکیبات خوراکی.....
۹۲۹۰	۱۴۰۲۴	۹۸۶۲	نوشابه‌ها، غذاهای آماده و دخانیات.....
۳۳۵۳	۷۸۳۳	۵۶۳۸	انواع نوشابه.....
۳۳۰۹	۵۰۳۷	۳۸۷۲	غذاهای آماده و تنقلات.....
۲۶۲۷	۱۱۵۴	۳۵۲	دخانیات.....

۲۱-۵- متوسط هزینه‌های خوراکی و دخانی سالانه یک خانوار روستایی برحسب اقلام عمده (دنباله)
(هزارریال)

۱۴۰۰	۱۳۹۹	شرح
۱۱۵۹۳۳	۱۲۱۱۶۱	جمع کل.....
۴۰۲۶۱	۳۲۵۳۵	آرد، رشته، غلات، نان و فراورده‌های آن.....
۴۰۷۷	۳۳۶۲	آرد، رشته و ماکارونی.....
۲۶۰۴۷	۲۰۱۸۹	غلات.....
۸۹۲۱	۸۱۰۳	انواع نان.....
۱۲۱۶	۸۸۱	بیسکویت، کیک و ویفر.....
۳۵۶۱۳	۲۳۰۵۲	گوشت.....
۱۴۴۷۳	۱۰۳۰۹	گوشت دام.....
۱۸۸۷۴	۱۱۱۹۴	گوشت پرندگان.....
۲۳۳۵	۱۵۴۸	گوشت حیوانات دریایی.....
۱۵۵۰۹	۱۰۶۷۶	شیر و فراورده‌های آن و تخم‌پرندگان.....
۴۰۴۳	۳۲۱۳	انواع شیر.....
۶۱۴۱	۴۱۶۹	فراورده‌های شیر.....
۵۳۲۵	۳۲۹۴	انواع تخم پرندگان.....
۶۱۵۴	۴۱۲۵	روغن‌ها و چربی‌ها.....
۲۳۵	۳۱۲	روغن‌ها و چربی‌های حیوانی.....
۵۹۱۹	۴۵۱۳	روغن‌های نباتی.....
۳۶۵۵۷	۲۴۵۹۰	میوه‌ها و سبزی‌ها.....
۱۴۷۴۲	۱۱۰۱۰	انواع میوه.....
۲۱۷۵۲	۱۳۵۲۵	انواع سبزی.....
۶۳	۵۴	میوه‌ها و سبزی‌های آماده (برای مصرف در منزل).....
۱۱۴۷۵	۶۹۱۴	خشکبار و حبوبات.....
۶۵۳۴	۳۸۹۲	خشکبار.....
۴۹۴۱	۳۰۲۲	حبوبات.....
۱۶۳۱۵	۱۰۳۵۴	قند و شکر، شیرینی‌ها، چای، قهوه و کاکائو.....
۶۲۰۹	۳۶۳۵	قند و شکر.....
۶۶۶۶	۴۳۶۹	انواع شیرینی‌ها، مرباها و عسل.....
۳۴۴۰	۲۳۵۰	چای، قهوه و کاکائو.....
۷۰۰۸	۵۰۹۶	ادویه‌ها، چاشنی‌ها و سایر ترکیبات خوراکی.....
۲۲۷۵	۱۴۳۵	انواع ادویه.....
۴۷۷۳	۳۶۶۱	چاشنی‌ها و سایر ترکیبات خوراکی.....
۱۶۹۶۱	۱۰۸۲۶	نوشابه‌ها، غذاهای آماده و دخانیات.....
۵۱۲۷	۳۹۸۵	انواع نوشابه.....
۵۵۸۹	۳۳۴۴	غذاهای آماده و تنقلات.....
۶۲۴۴	۳۴۹۷	دخانیات.....

مأخذ- مرکز آمار ایران. (م.ر).

- مرکز آمار ایران. دفتر جمعیت، نیروی کار و سرشماری.

۲۱-۶- برآورد متوسط درآمد خالص سالانه یک خانوار شهری بر حسب انواع منابع تأمین درآمد (هزارریال)

۱۳۹۶	۱۳۹۵	۱۳۹۰	۱۳۸۵	شرح
۳۰۱۳۰۲	۲۵۰۸۱۱	۱۴۰۲۷۴	۷۶۶۱۷	جمع.....
۱۲۷۲۴۳	۱۰۶۲۲۳	۵۵۱۲۸	۳۶۷۹۵	درآمد از حقوق بگیری.....
۷۶۹۰۵	۷۲۲۸۹	۳۹۶۴۷	۲۵۴۸۷	بخش عمومی.....
۶۳۹۱۱	۶۰۷۹	۳۱۶۴۱	۲۱۲۲۷	پولی.....
۱۲۹۹۴	۱۱۴۹۵	۸۰۰۶	۴۲۵۹	غیر پولی.....
۰	۱۳	۰	۳۵۱	بخش تعاونی.....
۰	۰	۰	۰	پولی.....
۰	۱۳	۰	۳۵۱	غیر پولی.....
۵۰۳۳۹	۳۳۹۲۱	۱۵۴۸۱	۱۱۳۰۷	بخش خصوصی.....
۴۶۳۱۲	۳۲۴۱۶	۱۴۷۶	۱۰۱۸۹	پولی.....
۴۰۲۷	۱۵۰۵	۷۱۵	۱۱۱۸	غیر پولی.....
۴۸۰۵۲	۴۲۰۷۸	۲۱۷۸۷	۱۹۴۶۶	درآمد از مشاغل آزاد.....
۳۴۲۱	۲۲۵۰	۲۸۰۳	۲۱۳۴	کشاورزی.....
۳۲۹۸	۲۰۷۷	۲۷۰۷۳	۱۹۹۶	پولی.....
۱۲۳	۱۷۳	۹۵	۱۳۸	غیر پولی.....
۴۴۶۳۰	۳۹۸۲۸	۱۸۹۸۴	۱۷۳۳۲	غیرکشاورزی.....
۴۲۳۵۰	۳۸۳۶۳	۱۸۴۶۵	۱۷۲۰	پولی.....
۲۲۸۰	۱۴۶۵	۵۱۹	۱۳۳	غیر پولی.....
۱۲۶۰۰۷	۱۰۲۵۱۱	۶۳۳۶۰	۲۰۳۵۷	درآمدهای متفرقه.....
۸۴۴۲۶	۶۹۲۳۱	۴۶۸۹	۱۱۲۷۹	پولی.....
۴۱۵۸۱	۳۳۲۸۰	۱۶۴۷۳	۹۰۷۸	غیر پولی.....

۲۱-۶- برآورد متوسط درآمد خالص سالانه یک خانوار شهری بر حسب انواع منابع تأمین درآمد (دنباله)
(هزارریال)

شرح	۱۳۹۷	۱۳۹۸	۱۳۹۹	۱۴۰۰
جمع.....	۴۴۰۹۱۴	۵۲۴۸۱۲	۷۲۴۳۳۹	۱۰۴۸۱۷۴۸
درآمد از حقوق بگیری.....	۲۰۷۷۹۴	۲۳۶۶۳۱	۳۲۷۷۰۲	۴۸۱۸۱۷۹
بخش عمومی.....	۱۳۵۴۲۷	۱۶۳۲۲۷	۲۲۱۸۷۹	۳۰۵۰۰۲
پولی.....	۱۱۱۳۵۶	۱۳۴۱۰۶	۱۸۲۹۱۹	۲۵۱۲۰۳
غیر پولی.....	۲۴۰۷۱	۲۸۱۲۱	۳۸۹۶۰	۵۳۷۹۹
بخش تعاونی.....	۰	۰	۰	۰
پولی.....	۰	۰	۰	۰
غیر پولی.....	۰	۰	۰	۰
بخش خصوصی.....	۷۲۳۶۷	۷۴۴۰۴	۱۰۵۸۲۴	۱۷۶۸۱۷۷
پولی.....	۶۴۰۱۳	۶۷۳۱۷	۹۵۳۹۶	۱۶۰۹۸۳
غیر پولی.....	۸۳۵۴	۷۰۸۷	۱۰۴۲۸	۱۵۸۹۴
درآمد از مشاغل آزاد.....	۷۳۲۲۹	۸۰۱۲۲	۹۷۵۰۰	۱۵۸۳۹۹
کشاورزی.....	۷۲۶۲	۸۸۸۰	۱۵۹۱۱	۲۱۵۷۹
پولی.....	۷۰۳۳	۸۳۵۴	۱۴۸۵۱	۲۰۴۹۷
غیر پولی.....	۲۲۹	۵۲۶	۱۰۶۰	۱۰۸۲
غیرکشاورزی.....	۶۵۹۶۶	۷۱۲۴۳	۸۱۵۹۰	۱۳۶۸۲۰
پولی.....	۶۴۴۶۳	۶۹۵۵۵	۷۹۸۹۶	۱۳۳۵۲۱
غیر پولی.....	۱۵۰۳	۱۶۸۸	۱۶۹۴	۳۲۹۹
درآمدهای متفرقه.....	۱۵۹۸۹۱	۲۰۸۰۵۹	۲۹۹۱۳۷	۴۰۸۴۷۰
پولی.....	۱۱۴۴۳۴	۱۵۱۶۰۶	۲۱۶۰۶۵	۲۸۹۸۲۶
غیر پولی.....	۴۵۴۵۷	۵۶۴۵۴	۸۳۰۷۲	۱۱۸۶۴۴

مأخذ- مرکز آمار ایران. (ر.م).

- مرکز آمار ایران. دفتر جمعیت، نیروی کار و سرشماری.

۲۱-۷- برآورد متوسط درآمد خالص سالانه یک خانوار روستایی بر حسب انواع منابع تأمین درآمد (هزارریال)

۱۳۹۶	۱۳۹۵	۱۳۹۰	۱۳۸۵	شرح
۱۹۹۶۴۵	۱۶۹۵۵۶	۱۴۵۵۵	۳۵۷۴۳	جمع.....
۷۴۰۹۶	۶۱۹۳۲	۲۸۱۰۰	۱۴۳۰۵	درآمد از حقوق بگیری.....
۱۸۴۶۷	۱۹۴۱۵	۹۵۰۰	۴۸۴۳	بخش عمومی.....
۱۵۶۲۶	۱۶۵۴۵	۷۸۳۳	۴۲۱۲	پولی.....
۲۸۴۱	۲۸۷۰	۱۶۶۷	۶۳۱	غیر پولی.....
۰	۰	۰	۴۳	بخش تعاونی.....
۰	۰	۰	۴۱	پولی.....
۰	۰	۰	۲	غیر پولی.....
۵۵۶۲۹	۴۲۵۱۸	۱۸۶۰۰	۹۴۱۹	بخش خصوصی.....
۵۳۰۸۲	۴۱۲۴۱	۱۸۱۱۴	۸۹۳۴	پولی.....
۲۵۴۷	۱۲۷۷	۴۸۶	۴۸۵	غیر پولی.....
۶۲۰۸۵	۵۱۱۰۵	۱۸۵۸۹	۱۱۵۸۵	درآمد از مشاغل آزاد.....
۴۰۸۹۸	۳۴۲۶۲	۱۳۱۰۷	۷۳۳۵	کشاورزی.....
۴۰۳۰۱	۳۳۳۹۹	۱۱۷۹۷	۶۴۸۴	پولی.....
۵۹۷	۸۶۵	۱۳۰۹	۸۵۱	غیر پولی.....
۲۱۱۸۷	۱۶۱۴۰	۵۴۸۲	۴۲۵۰	غیرکشاورزی.....
۲۰۲۲۵	۱۶۸۴۱	۵۳۴۲	۴۰۲۳	پولی.....
۹۶۲	۷۰۱	۱۴۰	۲۲۷	غیر پولی.....
۶۳۴۶۴	۵۶۵۱۹	۳۷۸۶۶	۹۸۵۲	درآمدهای متفرقه.....
۴۶۷۵۶	۴۱۸۶۴	۲۸۴۳۴	۵۴۸۳	پولی.....
۱۶۷۰۸	۱۴۶۵۴	۹۴۳۲	۴۳۶۹	غیر پولی.....

۲۱-۷- برآورد متوسط درآمد خالص سالانه یک خانوار روستایی برحسب انواع منابع تأمین درآمد (دنباله)
(هزارریال)

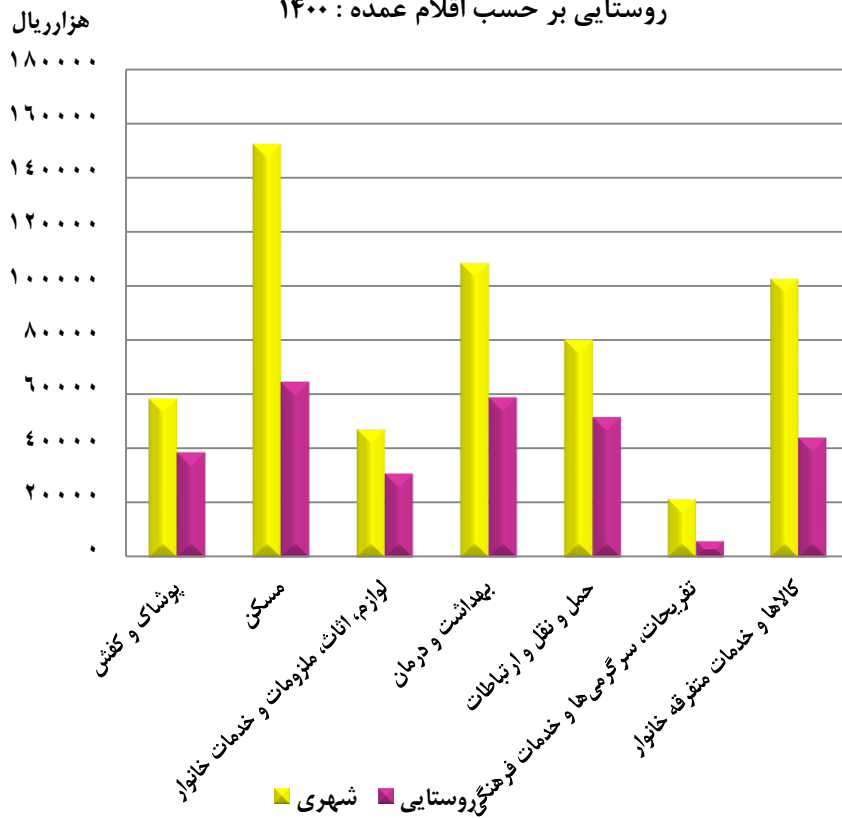
شرح	۱۳۹۷	۱۳۹۸	۱۳۹۹	۱۴۰۰
جمع.....	۲۵۷۶۷۰	۳۰۰۱۳۰	۴۱۲۸۵۱	۶۴۶۸۲۰
درآمد از حقوق بگیری.....	۱۰۲۸۸۸	۱۱۹۴۸۲	۱۶۱۶۶۸	۲۸۴۲۳۶
بخش عمومی.....	۳۲۲۹۵	۳۹۰۹۳	۴۷۶۶۸	۹۷۸۶۸
پولی.....	۲۷۴۱۲	۳۳۲۵۱	۳۹۷۷۴	۸۱۷۵۳
غیر پولی.....	۴۸۸۳	۵۸۴۲	۷۸۹۴	۱۶۱۱۵
بخش تعاونی.....	۰	۹۰	۰	۰
پولی.....	۰	۹۰	۰	۰
غیر پولی.....	۰	۰	۰	۰
بخش خصوصی.....	۷۰۵۹۳	۸۰۲۹۹	۱۱۳۹۹۹	۱۸۶۳۶۸
پولی.....	۶۶۴۳۲	۷۴۴۱۴	۱۰۶۵۴۳	۱۷۴۲۳۹
غیر پولی.....	۴۱۶۱	۵۸۸۵	۷۴۵۶	۱۲۱۲۹
درآمد از مشاغل آزاد.....	۷۹۰۶۰	۷۸۰۶۹	۹۶۴۹۹	۱۴۷۴۵۲
کشاورزی.....	۴۹۱۷۹	۴۱۵۵۳	۵۷۰۲۲	۷۶۸۲۱
پولی.....	۴۷۳۰۷	۳۷۵۴۱	۵۰۹۷۸	۷۰۱۸۳
غیر پولی.....	۱۸۷۲	۴۰۱۲	۶۰۴۴	۶۶۳۸
غیرکشاورزی.....	۲۹۸۸۱	۳۶۵۱۶	۳۹۴۷۶	۷۰۶۳۱
پولی.....	۲۹۱۹۱	۳۵۹۴۶	۳۸۸۸۴	۶۹۱۹۹
غیر پولی.....	۶۹۰	۵۷۰	۵۹۲	۱۴۳۲
درآمدهای متفرقه.....	۷۵۷۳۲	۱۰۲۵۷۹	۱۵۴۶۸۴	۲۱۵۱۳۲
پولی.....	۵۲۸۸۲	۶۹۲۵۵	۱۱۲۸۷۸	۱۵۵۱۰۶
غیر پولی.....	۲۲۸۴۰	۳۳۳۲۵	۴۱۸۰۶	۶۰۰۲۶

مأخذ- مرکز آمار ایران. (م.ر).

- مرکز آمار ایران. دفتر جمعیت، نیروی کار و سرشماری.

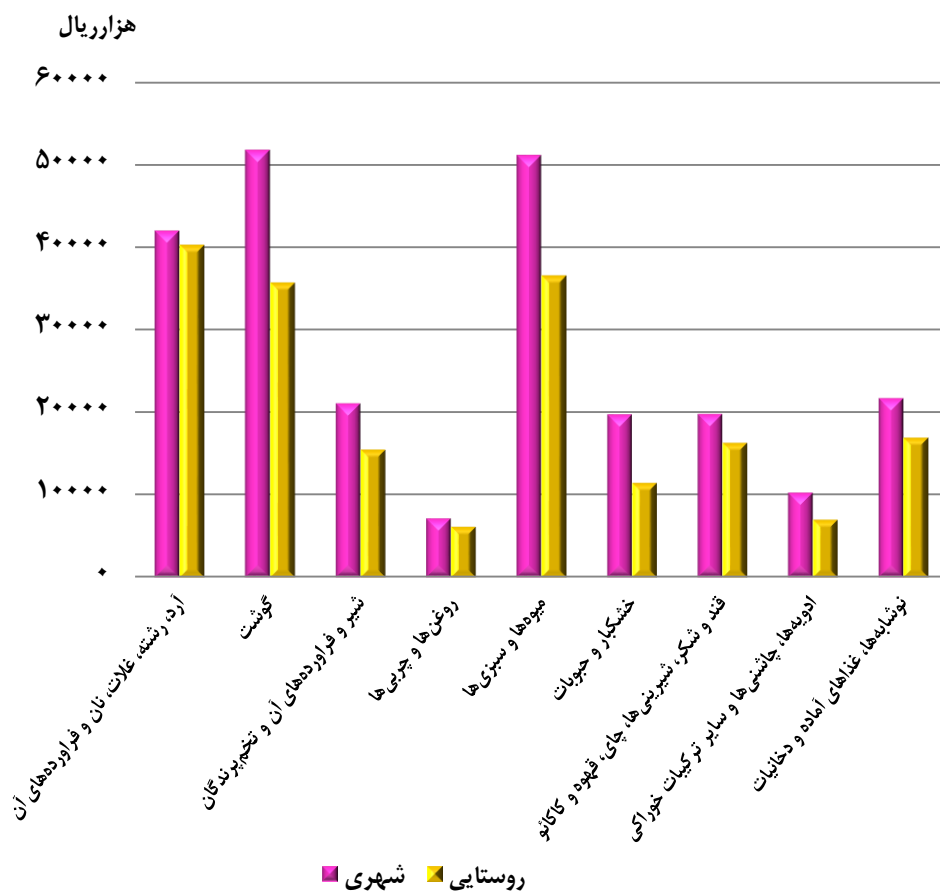
۲۱-۵- متوسط هزینه های خالص غیرخوراکی سالانه یک خانوار شهری و

روستایی بر حسب اقلام عمده : ۱۴۰۰



منبع: جدول ۲۱-۲ و ۲۱-۴

۲۱-۶- متوسط هزینه های خالص خوراکی و دخانی سالانه یک خانوار شهری و روستایی برحسب اقلام عمده : ۱۴۰۰



منبع: جدول ۲۱-۵ و ۲۱-۳

