


کشاورزی، جنگلداری و شیلات
فصل ۵



مقدمه

در تهیه و تنظیم اطلاعات این فصل از نتایج سرشماری عمومی کشاورزی ۱۳۹۳، آمار و اطلاعات اداره کل شیلات، مدیریت تعاون روستایی، اداره کل تعاون، کار و رفاه اجتماعی، سازمان جهاد کشاورزی، اداره کل دامپزشکی و سازمان چای کشور استفاده شده است.

آمار و اطلاعات ارائه شده در این فصل شامل آمارهایی در زمینه زراعت، باغداری، دام و طیور و شیلات می‌باشد.

برای تهیه و تنظیم آمار و اطلاعات مندرج در جداول این فصل، علاوه بر اطلاعات دریافتی از ادارات و سازمان‌های ذی‌ربط از نشریات مختلف مرکز آمار ایران نیز استفاده شده است. از جمله آمار کشتار دام که جمع‌آوری اطلاعات، از طریق کشتارگاه‌ها و با همکاری اداره کل دامپزشکی صورت می‌گیرد.

نخستین سرشماری کشاورزی در سال ۱۳۵۲ انجام شد. در سال‌های ۱۳۶۷، ۱۳۷۲ و ۱۳۸۲ به ترتیب دومین، سومین و چهارمین سرشماری عمومی کشاورزی کشور توسط مرکز آمار ایران در سطح نقاط شهری و روستایی به مرحله اجرا در آمد و پنجمین سرشماری عمومی کشاورزی کشور در سال ۱۳۹۳ توسط مرکز آمار ایران به مورد اجرا در آمد. در این سرشماری، اطلاعات واحدهای کشاورزی به طور عمده از طریق مراجعه به خانوارهای ساکن در آبادی‌ها یا شهرها که دارای بهره‌برداری‌های کشاورزی بوده‌اند، گردآوری شده است. ذکر این نکته ضروری می‌باشد که در شهرهای بزرگ فقط به خانوارهایی که بهره‌بردار کشاورزی بودند، مراجعه و آمار اخذ گردیده است.

از سرشماری عمومی کشاورزی ۱۳۶۷، فهرست

گاو‌داری‌های صنعتی تهیه و زمینه لازم برای اجرای طرح سرشماری گاو‌داری‌های صنعتی کشور فراهم شد.

همچنین در سال ۱۳۶۹ برای اولین بار آمار گاو‌داری‌های صنعتی توسط مرکز آمار ایران گردآوری شد.

مرکز آمار ایران طرح‌های آمارگیری از موسسات مرغداری را برای اولین بار در سال‌های ۱۳۶۴ و ۱۳۶۵ به مرحله اجرا در آورد و در سال‌های اخیر با توجه به تنوع فعالیت‌ها در صنعت مرغداری، برای هر یک از فعالیت‌های جوجه‌کشی، پرورش مرغ مادر و مرغ تخمگذار و طرح آمارگیری نمونه‌ای برای مرغداری‌های پرورش دهنده مرغ گوشتی را به تفکیک انجام داده که اطلاعات آن‌ها در این سالنامه ارائه شده است.

اداره کل شیلات گیلان در ابتدا با نام شیلات شمال وابسته به وزارت دارایی بود. سپس با تشکیل وزارت منابع طبیعی، شیلات شمال در پوشش ادارات کل شیلات گیلان و مازندران به مرکزیت بندرانزلی در آمد. بعد از پیروزی انقلاب اسلامی با ادغام شیلات شمال و جنوب به نام شرکت سهامی شیلات ایران تغییر وضعیت داد و از سال ۱۳۶۶ با ادغام در سازمان جهاد سازندگی به عنوان یکی از شرکت‌های تابعه فعالیت می‌نماید. آمار و اطلاعات این بخش شامل تولید و صید

آبزیان، تولید انواع گونه‌های بچه ماهیان، شناورهای صیادی و صیادان عضو تعاونی صیادی می‌باشد که به روش ثبتی تهیه و ارائه شده است.

تعاریف و مفاهیم به کار رفته در این فصل به شرح زیر است:

بهره‌برداری کشاورزی: واحد تولیدی اقتصادی شامل یک یا چند فعالیت کشاورزی در محدوده جغرافیایی مشخص (آبادی یا شهر) است که تحت مدیریت واحد (حقیقی، حقوقی) قرار دارد. **زراعت:** کشت گیاهان سالانه با هدف بهره‌برداری اقتصادی است که در فضای باز یا زیر پوشش موقت مثل پلاستیک، روی زمین زراعی یا بین درختان باغ انجام می‌شود.

باغداری: منظور، کشت و کار محصولات دائمی با هدف بهره‌برداری اقتصادی است. احداث و نگهداری باغ میوه، باغ گل محمدی و خزانه این گونه محصولات در زمین و نیز زیر پوشش (مانند پلاستیک) فعالیت باغداری محسوب می‌شود ولی پرورش این نوع گیاهان در داخل گلدان و سایر ظروف در این فعالیت منظور نمی‌شود.

کشت گلخانه‌ای: کشت انواع گیاهان سالانه یا دائمی است که در گلخانه‌ها با هدف بهره‌برداری اقتصادی انجام می‌شود. کشت محصولات کشاورزی زیر پوشش موقت مانند کشت زیر

پلاستیک، کشت گلخانه‌ای محسوب نمی‌شود. **دام سنگین:** شامل گاو و گوساله، گاو میش و بچه‌گاو میش و شتر و بچه‌شتر و تک سمی‌ها است.

بهره‌برداری پرورش دام سنگین: بهره‌برداری کشاورزی که در روز آمارگیری دارای حداقل یک رأس دام سنگین باشد.

دام سبک: شامل گوسفند، بره، بز و بزغاله است. **بهره‌برداری پرورش دام سبک:** بهره‌برداری کشاورزی که در روز آمارگیری دارای حداقل دو رأس دام سبک باشد.

پرورش زنبورعسل: مجموعه فعالیت‌هایی که به منظور بهره‌برداری از زنبورعسل و تولیدات آن نظیر عسل، ملکه، موم، ژل رویال و زهر انجام می‌شود. گرده و بره موم که توسط زنبورعسل جمع‌آوری می‌شود، سایر تولیدات این فعالیت است.

پرورش کرم ابریشم (نوغان‌داری): مجموعه عملیاتی که با هدف تولید ابریشم، پيله یا تخم‌نوغان (تخم پروانه کرم ابریشم) انجام می‌شود.

پرورش طیور به روش سنتی: بهره‌برداری‌های پرورش‌دهنده‌ی طیور به روش سنتی که تعداد مرغ، خروس، جوجه، بوقلمون، اردک و غاز در روز آمارگیری، حداقل ۱۰ قطعه است.

بهره‌بردار کشاورزی: شخصی حقیقی یا حقوقی است که به تنهایی یا با مشارکت دیگران، مدیریت امور بهره‌برداری کشاورزی و مسئولیت فنی و اقتصادی آن را به عهده داشته و مستقیماً در سود و زیان آن سهیم است.

اراضی کشاورزی: منظور زمین‌های دایر کشاورزی است که شامل اراضی زراعی، باغ و قلمستان می‌شود.

زمین‌های زراعی (اراضی زراعی): بخشی از زمین‌های کشاورزی است که برای کشت گیاهان سالانه (اعم از آبی و دیم) اختصاص یافته است. در زمین زراعی ممکن است به دلیل تناوب کشت یا علل دیگر، گیاهی کاشته نشده باشد.

زمین‌های زراعی آبی (اراضی زراعی آبی): زمین‌های زراعی است که آب مورد نیاز برای زراعت در آن، از طریق آبیاری تامین می‌شود.

زمین‌های زراعی دیم (اراضی زراعی دیم): زمین‌های زراعی است که آب مورد نیاز برای زراعت در آن صرفاً از طریق نزولات آسمانی تأمین می‌شود.

باغ و قلمستان: آن بخش از اراضی کشاورزی که در زمان سرشماری زیر کشت نباتات دائمی به صورت کاشت مجتمع قرار داشته است.

باغ: زمینی است در فضای باز که در آن کاشت درختان مثمر به صورت مجتمع انجام شده باشد.

گیاهان دایمی (محصولات دایمی): انواعی از گیاهان هستند که تنه یا ساقه آنها چوبی است و پس از یک بار کاشت، چندین سال در زمین باقی می ماند و فقط عملیات داشت و برداشت آن تکرار می شود. مانند درختان میوه، بوته چای، گل محمدی و درخت تبریزی.

تولید: مقدار محصولی است که در دوره زمانی مشخص، طی فرایند تولید در واحد تولیدی، حاصل می شود و آماده عرضه برای فروش و مصرف است. در طرح های آماری مرکز آمار ایران، آن مقدار تولید که جنبه رایگان داشته یا دستمزد بابت آن جنسی باشد و یا به خودمصرفی واحد تولیدی برسد نیز، جزو تولید محسوب می شود.

در مورد محصولات کشاورزی، تولید هر محصول به حالت متعارف آن که از مزرعه برداشت می شود، مورد نظر است. در مورد برنج، وزن شلتوک، در مورد انواع لوبیا، وزن دانه خشک، در مورد یونجه، اسپرس و شبدر، وزن علوفه خشک، در مورد گردو، بادام و پسته، وزن محصول بدون پوست سبز ولی با پوست خشک، در مورد تبریزی، سپیدار و...، قطع درخت بر حسب اصله، تولید محسوب می شود.

قلمستان: زمینی است در فضای باز که در آن انواع تبریزی (تبریزی، سپیدار، کبوده، صنوبر، پده، شالک و...) و اوکالیپتوس با هدف بهره برداری از تنه یا شاخه آن به صورت مجتمع کاشته شده باشد.

سطح زیر کشت: مساحت زمینی است که به منظور تولید محصول مورد نظر در سال زراعی زیر کشت رفته باشد.

سال زراعی: اول مهر ماه هر سال لغایت پایان شهریور ماه سال بعد است.

آیش: آن قسمت از اراضی زراعی آبی یا دیم در تناوب کشت قرار دارد ولی در سال زراعی مورد نظر، کشت نشده است و محصولی از آن برداشت نخواهد شد که برحسب مورد، آیش آبی یا آیش دیم محسوب می شود.

گیاهان سالانه (محصولات سالانه): گیاهان کشاورزی که معمولاً ساقه علفی دارند، دوره رویش آنها کمتر از یک سال است و برای تولید دوره بعد دوباره کاشته می شوند. گیاهانی نظیر یونجه و نیشکر که تا چند سال، قسمت زیرزمینی آنها پس از برداشت در زمین باقی می ماند و معمولاً در سال بعد رشد می کند نیز در این گروه قرار می گیرد.

مرغ گوشتی (نیمچه گوشتی): مرغی است که از پرورش جوجه یک‌روزه گوشتی، در یک بازه زمانی مشخص به منظور تولید گوشت حاصل می‌شود.

مرغداری پرورش مرغ تخمگذار: این نوع مرغداری یک واحد تولیدی کشاورزی است که در آن گله‌هایی از نژادهای اصلاح شده مرغ تخمگذار به منظور تولید تخم‌مرغ خوراکی نگهداری و پرورش داده می‌شود.

مرغ تخمگذار: مرغی است که از پرورش پولت تخمگذار، حاصل و به منظور تولید تخم‌مرغ خوراکی نگهداری می‌شود.

تخم‌مرغ لنبه: به تخم‌مرغ‌های تولید شده بدون پوسته سخت آهکی اصطلاحاً تخم‌مرغ لنبه گفته می‌شود.

مرغ حذفی: گوشت مرغ و خروس‌های حذفی که به دلایل مختلف از رده خارج می‌شوند و یا در پایان دوره بهره‌برداری به کشتارگاه انتقال می‌یابند و گوشت آن‌ها قابل استفاده است.

کشتارگاه: محوطه‌ای از عرصه و اعیان است که در آن دام‌ها و طیوری که مصرف غذایی دارند بر اساس قوانین و مقررات صادر شده از سوی سازمان دامپزشکی کشور و تحت نظارت آن سازمان کشتار می‌شوند.

دام شیردوشی شده: دام ماده‌ای است که در ۳۶۵ روز گذشته نسبت به روز سرشماری زایمان کرده و از آن شیردوشی شده باشد. دامی که تمام شیر آن به مصرف نوزادش می‌رسد، دام شیردوشی شده محسوب نمی‌شود.

کاشت ساده (باغ تک محصولی): نوعی کاشت مجتمع است که در آن فقط یک نوع محصول دائمی کاشته شده و اصطلاحاً "تک محصولی" باشد. مانند باغی که در آن فقط انگور کاشته شده است.

کاشت مخلوط (باغ چند محصولی): نوعی کاشت مجتمع است که در آن بیش از یک نوع محصول دائمی و به صورت مخلوط کاشته شده است به نحوی که تعیین مساحت هر یک از محصولات مقدور نیست.

مرغ مادر: مرغی است که از تخم نطفه‌دار آن برای تولید جوجه یک‌روزه استفاده شده و به سه گروه مرغ مادر گوشتی، مرغ مادر تخمگذار و مرغ مادر بومی تقسیم می‌شوند.

مرغداری پرورش مرغ گوشتی: یک واحد تولیدی کشاورزی است که در آن جوجه یک‌روزه مرغ گوشتی به منظور تولید مرغ گوشتی (نیمچه گوشتی) به مدت معینی، نگهداری و پرورش داده می‌شود.

سایر مراکز عرضه فراورده‌های خام: منظور مراکزی مانند سوپرمارکت‌ها، فروشگاه‌های زنجیره‌ای، سوپر پروتئینی‌ها و... می‌باشند.

گاو‌داری صنعتی: بهره‌برداری کشاورزی است که در آن، فعالیت پرورش گاو و گوساله با استفاده از شیوه‌های متداول و پیشرفته علم دامپروری (از نظر نحوه نگهداری، روش تغذیه و اصول بهداشت دام) انجام می‌گیرد و دارای ظرفیت حداقل بیست رأس است.

مزارع پرورش آبزیان: به مجموعه‌هایی از استخرها، کانال‌های آب، خروجی زهکشی و تأسیسات مرتبط نظیر انبار، نگهداری، سرایداری و مدیریت گفته می‌شود. که با هدف آبی‌پروری به وجود آمده است.

ماهیان گرمابی: ماهیانی هستند که از نظر زیستی در آب‌های با دمای ۳۵-۱۴ درجه سلسیوس رشد و نمو می‌کنند. گونه‌هایی از این ماهیان در محیط‌های مصنوعی نظیر آب‌بندان، آب پشت سدها و استخرها پرورش داده می‌شوند. مانند خانواده کپور (آمور و فیتوفاک)

ماهیان سردآبی: ماهیانی هستند که از نظر زیستی در آب‌های با دمای ۱۹-۶ درجه سلسیوس رشد و نمو می‌کنند. گونه‌هایی از این ماهیان در محیط‌های مصنوعی نظیر استخر و

کلیه کشتارگاه‌های کشور عموماً به دو شکل صنعتی و غیرصنعتی فعالیت می‌کنند.

ماکیان (طیور): شامل مرغ گوشتی، مرغ تخمگذار، شترمرغ، کبک، مرغ بومی، بلدرچین، قرقاول، بوقلمون، اردک، غاز، دراج، تیهو، مرغ شاخدار و هوبره است.

مرکز عرضه دام: مرکزی که در آن دام عرضه می‌شود و شامل میادین دام و سایر مراکز عرضه (مخصوص پرندگان زینتی یا ماهیان زینتی) است.

مرکز عرضه فراورده‌های خام دامی: مرکزی که یک نوع یا انواعی از فراورده‌های خام دامی را عرضه می‌کنند و شامل مراکز اختصاصی عرضه گوشت و آلایش دام، گوشت و آلایش طیور، گوشت و سایر فراورده‌های آبزیان (به صورت عمده‌فروشی یا خرده‌فروشی) و نیز سایر مراکز عرضه مواد غذایی شامل (مانند سوپرمارکت‌ها، فروشگاه‌های زنجیره‌ای، سوپر پروتئینی‌ها و...) است.

مرکز عرضه فراورده‌های خام طیور: به مراکزی گفته می‌شود که فراورده‌های گوشت مرغ و آلایش خوراکی مرغ را عرضه می‌نمایند.

مرکز عرضه فراورده‌های خام آبزیان: به مراکزی گفته می‌شود که فراورده‌های گوشت آبزیان عرضه می‌شود.

سدهای ساخته شده پرورش داده می‌شوند. مانند قزل‌آلای رنگین کمان.

ماهی خاویاری: گونه‌هایی از ماهیان با ارزش از رده ماهیان غضروفی استخوانی با دو جنس تاس‌ماهی و فیل‌ماهی هستند. گونه‌های بومی جنس تاس‌ماهی در آب‌های شمال ازون‌برون (دراکول)، قره‌برون، چالباش (تاس‌ماهی روس) و شیب بوده و تنها گونه‌ی جنس فیل‌ماهی، گونه فیل‌ماهی است.

پرورش میگو: نوعی از پرورش آبزیان است که محصول تولید آن، میگو می‌باشد.

خاویار: به تخمک به دست آمده از ماهیان خاویاری شامل گونه‌های فیل‌ماهی (بلوگا)، ازون‌برون (سوروگا) و تاس‌ماهی گفته می‌شود.

شناور صیادی: هر شناور اعم از قایق، لنج و کشتی که کاربری صیادی داشته و با اخذ مجوزهای لازم برای فعالیت صیادی تجهیز و مورد استفاده قرار می‌گیرد.

شاغلان: تمامی کارکنانی که در داخل یا خارج کارگاه به صورت تمام‌وقت یا پاره‌وقت، خواه با مزد و حقوق یا بدون مزد و حقوق (مالکان و شرکای فعال و کارکنان فامیلی بدون مزد)، برای کارگاه کار می‌کنند، شاغل محسوب می‌شوند.

شرکت تعاونی: شرکتی متشکل از اشخاص

حقیقی، با حداقل ۷ عضو است که تمام یا حداقل ۵۱ درصد از سرمایه آن به وسیله اعضا تامین گردد و طبق مقررات موجود در قانون بخش تعاونی، به ثبت رسیده باشد. یادآور می‌شود، قبل از تعیین حداقل اعضای شرکت‌های تعاونی بر اساس قانون مذکور، بعضی از شرکت‌های تعاونی با اعضای کمتر از ۷ نفر تشکیل شده است.

گزیده اطلاعات

بر اساس نتایج سرشماری عمومی کشاورزی ۱۳۹۳، ۳۰۴ هزار بهره‌بردار کشاورزی در سطح استان فهرست شده است که حداقل به یکی از فعالیت‌های زراعت، باغداری، تولید گلخانه‌ای، پرورش دام، پرورش ماکیان به روش سنتی، پرورش زنبور عسل و کرم ابریشم مشغول بوده‌اند. اکثریت مطلق این بهره‌برداران توسط اشخاص حقیقی یا همان کشاورزان و دامداران اداره می‌شود و تنها ۳۲۷ بهره‌بردار کشاورزی (۰/۱ درصد) تحت اداره اشخاص حقوقی (شرکت‌های رسمی و مؤسسات عمومی) قرار داشته است. از بین بهره‌برداران کشاورزی سرشماری شده، تقریباً ۲۲۰ هزار بهره‌بردار (۷۲ درصد) تحت اداره خانوار معمولی ساکن بوده است. طبق نتایج این سرشماری، مساحت اراضی

آبزی پروری (مزارع پرورش آبزیان و منابع طبیعی و نیمه طبیعی) تعلق داشته است.

کشاورزی استان در سال ۱۳۹۳ در حدود ۲۰۹۷۶۵ هکتار شامل اراضی زیرکشت محصولات زراعی، باغ و قلمستان بوده است. مساحت اراضی زراعی ۱۴۹۳۵۶ هکتار و باغ و قلمستان ۶۰۴۰۹ هکتار گزارش شده است. همچنین مساحت اراضی کشاورزی آبی استان در حدود ۱۴۷۹۶۳ هکتار بوده است. سطح کاشت و مقدار تولید محصولات عمده کشاورزی طی سال زراعی ۹۳-۱۳۹۲ طبق نتایج این سرشماری به شرح زیر است:

گندم: تعداد بهره‌بردار ۷۰۳۸، سطح کاشت ۷۷۴۶ هکتار که از این مقدار ۷۵۷۸ هکتار دیم بوده است.

برنج: تعداد بهره‌بردار ۱۹۰۱۰۴، سطح کاشت ۱۲۷۰۵۲ هکتار که تماماً آبی بوده است.

در زمان اجرای طرح سرشماری (۱۳۹۳)، تعداد انواع دام‌های استان شامل ۴۱۲ هزار رأس گوسفند و بره، ۴۲ هزار رأس بز و بزغاله، ۲۹۱ هزار رأس گاو و گوساله و بالغ بر ۲ هزار رأس گاو میش و بچه‌گاو میش بوده است.

در سال ۱۴۰۰، حدود ۵۸ هزار تن انواع آبزیان، صید و تولید شده است که از این میزان ۱۱۲۲۱ تن به آب‌های دریای خزر و ۴۶۷۲۶ تن به

۵-۱- تعداد بهره‌برداران فهرست شده و سرشماری شده بر حسب نوع بهره‌بردار و شهرستان: (بهره‌بردار) ۱۳۹۳

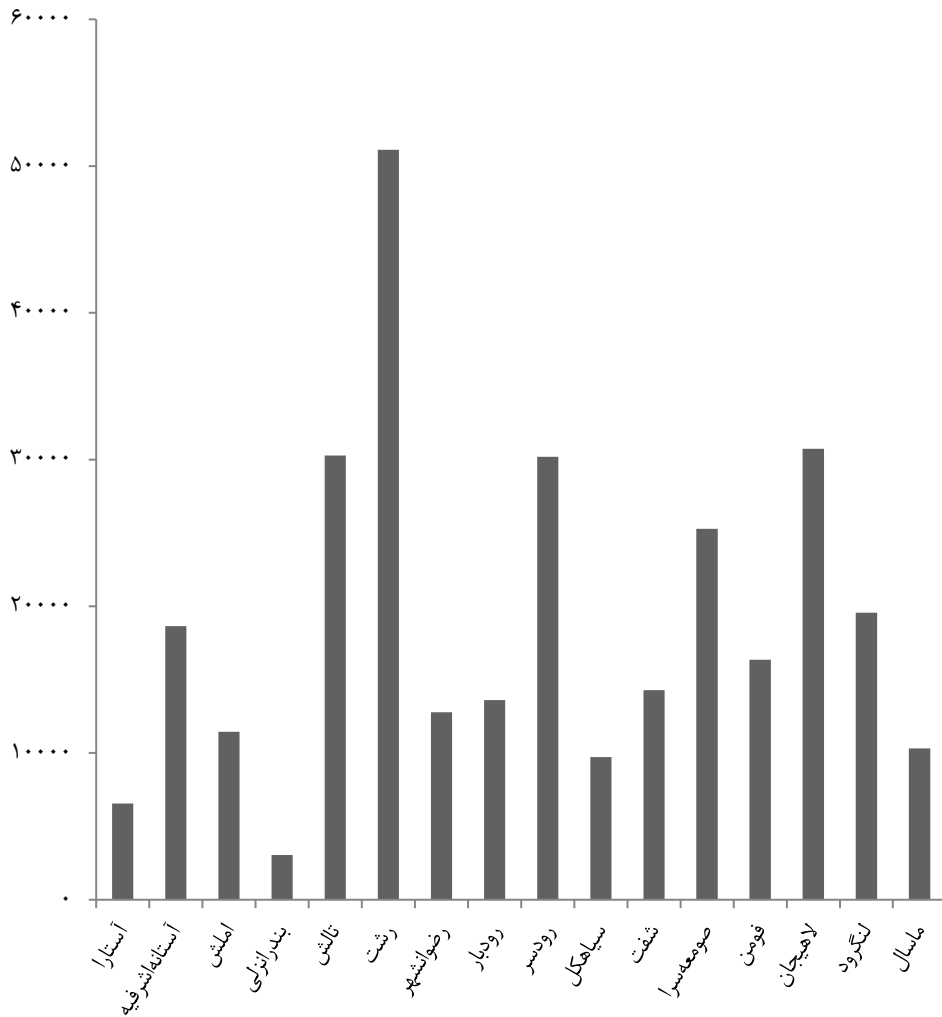
بهره‌بردار غیرساکن		خانوار معمولی ساکن		جمع		شهرستان
سرشماری شده	فهرست شده	سرشماری شده	فهرست شده	سرشماری شده	فهرست شده	
۱۳۳۹۸	۱۳۴۵۸	۲۱۹۸۰۵	۲۲۰۰۱۰	۳۰۳۶۲۹	۳۰۳۸۹۶	جمع
۸۶۰	۸۶۰	۵۶۸۵	۵۶۸۹	۶۵۴۹	۶۵۵۳	آستارا
۵۱۴۳	۵۱۴۳	۱۳۴۳۵	۱۳۴۶۴	۱۸۶۰۹	۱۸۶۳۸	آستانه اشرفیه
۴۴۹۴	۴۴۹۴	۶۹۴۵	۶۹۴۷	۱۱۴۵۱	۱۱۴۵۳	املش
۶۵۳	۶۵۳	۲۳۳۶	۲۳۷۰	۳۰۰۹	۳۰۴۳	بندرانزلی
۳۷۲۶	۳۷۲۹	۲۶۴۳۶	۲۶۴۴۴	۳۰۲۶۰	۳۰۲۷۱	تالش
۹۴۲۱	۹۴۳۰	۴۱۶۴۲	۴۱۶۶۸	۵۱۰۸۵	۵۱۱۲۰	رشت
۳۲۷۳	۳۲۷۴	۹۴۶۹	۹۴۷۳	۱۲۷۶۷	۱۲۷۷۲	رضوانشهر
۲۷۰۴	۲۷۵۱	۱۰۸۱۰	۱۰۸۱۹	۱۳۵۵۱	۱۳۶۰۷	رودبار
۹۶۲۳	۹۶۲۳	۲۰۵۴۹	۲۰۵۵۳	۳۰۱۸۱	۳۰۱۸۵	رودسر
۲۶۰۳	۲۶۰۳	۷۰۸۶	۷۱۰۹	۹۶۹۶	۹۷۱۹	سیاهکل
۳۵۲۷	۳۵۲۷	۱۰۷۳۵	۱۰۷۳۸	۱۴۲۷۲	۱۴۲۷۵	شفت
۹۹۳۷	۹۹۳۷	۱۵۲۶۷	۱۵۲۸۱	۲۵۲۶۲	۲۵۲۷۶	صومعه سرا
۳۶۱۴	۳۶۱۴	۱۲۷۲۲	۱۲۷۲۲	۱۶۳۵۵	۱۶۳۵۵	فومن
۱۳۳۷۱	۱۳۳۷۱	۱۷۳۲۴	۱۷۳۲۴	۳۰۷۴۲	۳۰۷۴۲	لاهیجان
۸۱۴۴	۸۱۴۴	۱۱۳۶۰	۱۱۴۰۴	۱۹۵۲۴	۱۹۵۶۸	لنگرود
۲۳۰۵	۲۳۰۵	۸۰۰۴	۸۰۰۵	۱۰۳۱۶	۱۰۳۱۷	ماسال

۱-۵- تعداد بهره‌برداران فهرست شده و سرشماری شده بر حسب نوع بهره‌بردار و شهرستان:
(۱۳۹۳ (دنباله) (بهره‌بردار)

شرکت رسمی / موسسه عمومی		خانوار معمولی غیرساکن		شهرستان
سرشماری شده	فهرست شده	سرشماری شده	فهرست شده	
۳۲۷	۳۲۷	۹۹	۹۹	جمع
۴	۴	۰	۰	آستارا
۳۱	۳۱	۰	۰	آستانه اشرفیه
۱۲	۱۲	۰	۰	املش
۲۰	۲۰	۰	۰	بندر انزلی
۴	۴	۹۴	۹۴	تالش
۲۲	۲۲	۰	۰	رشت
۲۳	۲۳	۲	۲	رضوانشهر
۳۷	۳۷	۰	۰	رودبار
۹	۹	۰	۰	رودسر
۷	۷	۰	۰	سیاهکل
۱۰	۱۰	۰	۰	شفت
۵۷	۵۷	۱	۱	صومعه سرا
۱۷	۱۷	۲	۲	فومن
۴۷	۴۷	۰	۰	لاهیجان
۲۰	۲۰	۰	۰	لنگرود
۷	۷	۰	۰	ماسال

مأخذ- مرکز آمار ایران. دفتر کشاورزی.

۵-۱- تعداد بهره‌برداران فهرست شده بر حسب شهرستان: ۱۳۹۳



مبنا: جدول ۵-۱

۲-۵- تعداد بهره‌برداری‌های کشاورزی بر حسب نوع فعالیت و شهرستان: ۱۳۹۳ (بهره‌برداری)

شهرستان	زراعت	باغداری	کشت گلخانه‌ای	پرورش دام سنگین	پرورش دام سبک
جمع	۲۱۹۰۱۲	۱۷۵۱۰۰	۳۸۵	۷۳۸۷۷	۱۱۲۹۶
آستارا	۳۲۲۴	۴۱۱۴	۰	۱۸۷۹	۲۶۴
آستانه اشرفیه	۱۷۱۰۴	۹۱۳۰	۲۱	۲۶۶۴	۵۰
املش	۵۲۶۳	۸۳۷۲	۲	۱۶۲۸	۵۰۹
بندر انزلی	۲۳۰۶	۱۵۵۶	۱۴	۲۹۴	۲۱
تالش	۱۸۸۳۲	۲۰۰۵۵	۶	۱۰۵۲۹	۲۵۸۹
رشت	۴۱۱۱۹	۲۸۰۸۲	۴۴	۱۵۶۹۱	۱۴۸
رضوانشهر	۹۷۳۲	۷۲۱۲	۶	۳۵۷۵	۹۰۷
رودبار	۷۰۵۲	۱۰۲۰۸	۰	۴۰۲۲	۱۵۶۸
رودسر	۱۶۰۴۶	۲۱۹۵۳	۹۶	۳۸۴۲	۱۱۲۰
سیاهکل	۶۴۵۸	۴۶۶۴	۱	۳۲۷۸	۷۵۷
شفت	۱۰۹۰۵	۶۷۴۱	۱	۴۶۸۲	۵۰۳
صومعه سرا	۲۱۴۷۵	۱۲۹۰۳	۱۶۴	۴۶۵۷	۱۵۳
فومن	۱۳۴۳۴	۱۰۳۷۱	۶	۶۸۹۴	۷۶۷
لاهیجان	۲۵۱۵۶	۱۴۴۸۸	۱۲	۳۸۵۰	۲۲۶
لنگرود	۱۳۴۲۶	۱۰۲۵۰	۱۱	۱۸۱۰	۴۵۱
ماسال	۷۴۷۹	۵۰۰۲	۱	۴۵۸۴	۱۲۶۳

۲-۵- تعداد بهره‌برداری‌های کشاورزی بر حسب نوع فعالیت و شهرستان: ۱۳۹۳ (دنباله)
(بهره‌برداری)

شهرستان	پرورش زنبورعسل	پرورش کرم ابریشم	پرورش طیور به روش سنتی	پرورش ماهی
جمع	۳۶۴۸	۳۷۳۳	۱۶۱۳۵۰	۵۱۱۸۶
آستارا	۱۷۱	۲	۴۹۱۲	۶
آستانه اشرفیه	۲۵	۹	۹۱۰۶	۹۱
املش	۱۸۳	۱۲	۳۷۲۰	۲۷
بندر انزلی	۷	۶	۱۴۳۳	۸۹
تالش	۶۳۹	۲	۲۳۰۲۹	۷۰
رشت	۵۹	۱۰	۳۰۹۹۶	۲۵۰۶
رضوانشهر	۴۳۴	۱۵	۸۰۳۶	۸۷
رودبار	۳۳۰	۳	۵۳۱۱	۳۷
رودسر	۷۳۷	۱۵	۱۲۰۷۳	۸۵
سیاهکل	۲۰۱	۱۲۱	۵۴۷۱	۶۲
شفت	۲۴۵	۱۲۰۶	۹۰۳۶	۱۲۷۱
صومعه سرا	۷۹	۳۹	۱۲۰۴۵	۶۵۴
فومن	۱۸۳	۳۳۲	۱۱۱۵۰	۵۹۹
لاهیجان	۱۰۳	۸۷۵	۱۱۸۹۸	۱۵۹
لنگرود	۱۴۴	۱۰۵۷	۶۲۴۸	۴۰
ماسال	۱۰۹	۱۹	۶۸۹۰	۱۰۳

مأخذ- مرکز آمار ایران. دفتر کشاورزی.

۳-۵- تعداد و مساحت بهره‌برداری‌های با زمین به تفکیک شهرستان: ۱۳۹۳
(بهره‌برداری - هکتار)

باغ و قلمستان		اراضی زراعی		کل		شهرستان
مساحت	بهره‌برداری	مساحت	بهره‌برداری	مساحت	بهره‌برداری	
۶۰۴۰۹	۱۰۳۳۲۱	۱۴۹۳۵۶	۲۱۸۵۱۵	۲۰۹۷۶۵	۲۶۸۵۵۴	کل استان
۹۸۲	۱۹۷۸	۲۵۹۸	۳۲۲۱	۳۵۸۰	۴۲۰۱	آستارا
۹۰۶	۲۸۲۳	۱۳۴۲۶	۱۷۰۹۹	۱۴۳۳۱	۱۷۷۶۳	آستانه اشرفیه
۴۷۱۵	۷۳۱۸	۳۲۲۵	۵۲۶۲	۷۹۴۰	۱۰۷۱۵	املش
۹۸۶	۷۹۹	۲۳۳۷	۲۲۹۹	۳۳۳۳	۲۵۸۷	بندر انزلی
۳۴۸۶	۱۳۲۹۸	۸۸۶۳	۱۸۸۲۰	۱۲۳۴۹	۲۴۹۴۴	تالش
۱۶۳۱	۸۳۸۷	۳۲۳۴۷	۴۱۱۱۴	۳۳۹۷۸	۴۳۱۷۲	رشت
۴۷۶۳	۳۵۸۷	۶۱۲۸	۹۷۳۲	۱۰۸۹۲	۱۱۰۱۷	رضوانشهر
۶۴۹۹	۹۸۷۱	۹۴۷۳	۷۰۴۸	۱۵۹۷۱	۱۲۴۱۷	رودبار
۱۲۲۰۴	۲۰۳۱۰	۶۶۶۷	۱۵۷۰۰	۱۸۸۷۱	۲۸۳۷۲	رودسر
۲۶۶۶	۳۹۹۰	۷۴۸۹	۶۴۵۸	۱۰۱۵۶	۸۱۸۳	سیاهکل
۳۰۱۹	۳۰۳۱	۶۴۴۳	۱۰۸۸۲	۹۴۶۲	۱۲۲۴۰	شفت
۸۴۶۳	۴۹۰۱	۱۴۸۲۳	۲۱۴۷۳	۲۳۲۵۹	۲۲۹۸۰	صومعه سرا
۱۶۸۰	۳۰۳۱	۷۵۶۶	۱۳۳۷۴	۹۲۴۶	۱۴۲۷۳	فومن
۳۵۵۳	۹۴۴۸	۱۷۴۵۹	۲۵۱۴۱	۲۱۰۱۱	۲۹۰۸۴	لاهیجان
۴۲۴۰	۸۳۶۰	۶۶۱۷	۱۳۴۱۴	۱۰۸۵۸	۱۸۵۲۸	لنگرود
۶۴۴	۲۰۹۰	۳۸۹۵	۷۴۷۷	۴۵۳۹	۸۰۸۰	ماسال

مأخذ- مرکز آمار ایران. دفتر کشاورزی.

۴-۵- تعداد و مساحت بهره‌برداری‌های با زمین به تفکیک آبی و دیم بر حسب شهرستان: ۱۳۹۳ (بهره‌برداری-هکتار)

کل						شهرستان
مساحت			بهره‌برداری			
دیم	آبی	جمع ^(۱)	دیم	آبی	جمع ^(۱)	
۶۱۸۰۲	۱۴۷۹۶۳	۲۰۹۷۶۵	۱۱۵۳۸۱	۲۲۱۳۶۴	۲۶۸۷۴۵	جمع
۱۲۴۷	۲۳۳۳	۳۵۸۰	۱۱۷۳	۳۳۵۳	۴۵۲۶	آستارا
۲۱۵۵	۱۲۱۷۷	۱۴۳۳۱	۹۳۵۵	۱۵۶۷۹	۱۷۷۶۳	آستانه اشرفیه
۴۷۴۸	۳۱۹۱	۷۹۴۰	۶۴۰۰	۵۶۵۴	۱۰۷۱۵	املش
۸۱۵	۲۵۰۷	۳۳۲۳	۷۵۲	۲۳۰۶	۲۵۸۷	بندرانزلی
۲۱۴۷	۱۰۲۰۲	۱۲۳۴۹	۹۱۵۸	۲۱۸۲۳	۲۴۹۸۱	تالش
۱۷۷۳	۳۲۲۰۵	۳۳۹۷۸	۱۲۴۳۴	۴۰۵۵۶	۴۳۱۷۲	رشت
۴۸۶۴	۶۰۲۸	۱۰۸۹۲	۳۴۰۹	۹۰۰۶	۱۱۰۱۷	رضوانشهر
۷۶۰۳	۸۳۶۹	۱۵۹۷۱	۵۲۷۳	۱۰۶۷۳	۱۲۴۱۷	رودبار
۷۳۳۰	۱۱۵۴۱	۱۸۸۷۱	۱۳۲۹۶	۱۹۴۸۸	۲۸۳۷۲	رودسر
۶۳۳۸	۳۸۱۷	۱۰۱۵۶	۴۷۲۷	۵۸۸۱	۸۱۸۳	سیاهکل
۳۰۱۳	۶۴۴۹	۹۴۶۲	۵۷۴۴	۹۷۲۲	۱۲۲۴۰	شفت
۸۹۳۷	۱۴۳۲۲	۲۳۲۵۹	۱۰۲۳۷	۲۰۱۰۱	۲۲۹۸۰	صومعه سرا
۱۶۶۴	۷۵۸۲	۹۲۴۶	۷۱۴۷	۱۲۳۳۸	۱۴۲۷۳	فومن
۳۸۴۳	۱۷۱۶۸	۲۱۰۱۱	۱۳۳۳۶	۲۴۶۲۵	۲۹۰۸۴	لاهیجان
۴۶۶۳	۶۱۹۵	۱۰۸۵۸	۱۰۵۱۴	۱۲۹۱۳	۱۸۵۲۸	لنگرود
۶۶۲	۳۸۷۷	۴۵۳۹	۲۴۲۹	۷۲۴۷	۸۰۸۰	ماسال

۴-۵- تعداد و مساحت بهره‌برداری‌های با زمین به تفکیک آبی و دیم بر حسب شهرستان: ۱۳۹۳
(دنباله)
(بهره‌برداری-هکتار)

اراضی زراعی						شهرستان
مساحت			بهره‌برداری			
دیم	آبی	جمع ^(۱)	دیم	آبی	جمع ^(۱)	
۲۰۱۹۲	۱۲۹۱۶۳	۱۴۹۳۵۶	۶۰۶۰۸	۲۰۰۱۰۸	۲۱۸۵۱۵	جمع
۷۰۱	۱۸۹۷	۲۵۹۸	۶۲۹	۲۷۲۹	۳۳۵۸	آستارا
۱۳۱۹	۱۲۱۰۷	۱۳۴۲۶	۷۹۹۵	۱۵۵۸۷	۱۷۰۹۹	آستانه اشرفیه
۱۴۴۰	۱۷۸۵	۳۲۲۵	۱۲۵۳	۴۲۷۲	۵۵۲۵	املش
۱۷	۲۳۲۰	۲۳۳۷	۱۹۲	۲۲۳۸	۲۴۳۰	بندر انزلی
۱۱۲۱	۷۷۴۳	۸۸۶۴	۶۷۷۷	۱۶۷۷۷	۱۸۸۲۰	تالش
۴۲۱	۳۱۹۲۵	۳۲۳۴۷	۷۱۱۱	۴۰۱۷۲	۴۱۱۱۴	رشت
۲۷۹	۵۸۴۹	۶۱۲۸	۱۳۲۸	۸۸۰۹	۹۷۳۷	رضوانشهر
۷۱۲۱	۲۳۵۲	۹۴۷۳	۴۰۷۰	۴۵۵۰	۷۰۴۸	رودبار
۵۴۶	۶۱۲۱	۶۶۶۷	۱۹۲۱	۱۴۳۷۰	۱۵۲۹۱	رودسر
۵۴۷۳	۲۰۱۷	۷۴۸۹	۲۷۹۵	۴۰۷۲	۶۴۵۸	سیاهکل
۹۰	۶۳۵۳	۶۴۴۳	۳۶۸۳	۹۶۸۶	۱۰۸۸۲	شفت
۵۷۴	۱۴۲۵۰	۱۴۸۲۴	۶۹۷۹	۲۰۰۵۰	۲۱۴۷۳	صومعه سرا
۱۹۷	۷۳۶۹	۷۵۶۶	۵۵۹۶	۱۲۲۶۵	۱۳۳۲۴	فومن
۳۴۷	۱۷۱۱۲	۱۷۴۵۹	۶۱۶۵	۲۴۵۵۸	۲۵۱۴۱	لاهیجان
۴۹۴	۶۱۲۳	۶۶۱۷	۳۳۳۲	۱۲۸۱۵	۱۳۴۱۴	لنگرود
۵۳	۳۸۴۲	۳۸۹۵	۷۸۱	۷۱۵۸	۷۹۳۹	ماسال

۴-۵- تعداد و مساحت بهره‌برداری‌های با زمین به تفکیک آبی و دیم بر حسب شهرستان: ۱۳۹۳
(دنباله)
(بهره‌برداری - هکتار)

باغ و قلمستان						شهرستان
مساحت			بهره‌برداری			
دیم	آبی	جمع ^(۱)	دیم	آبی	جمع ^(۱)	
۴۱۶۱۰	۱۸۸۰۰	۶۰۴۰۹	۶۹۲۵۵	۲۵۶۳۰	۱۰۳۲۲۱	جمع
۵۴۶	۴۳۶	۹۸۲	۸۲۹	۱۱۹۶	۱۹۷۸	آستارا
۸۳۶	۷۰	۹۰۶	۲۶۲۴	۲۱۲	۲۸۲۳	آستانه اشرفیه
۳۳۰۸	۱۴۰۷	۴۷۱۵	۵۵۷۸	۱۷۷۸	۷۳۱۸	املش
۷۹۸	۱۸۸	۹۸۶	۶۰۶	۱۹۷	۷۹۹	بندر انزلی
۱۰۲۶	۲۴۶۰	۳۴۸۶	۳۶۳۱	۱۰۲۹۲	۱۳۲۹۸	تالش
۱۳۵۲	۲۷۹	۱۶۳۱	۷۰۰۴	۱۳۹۹	۸۳۸۷	رشت
۴۵۸۴	۱۷۹	۴۷۶۳	۲۷۶۴	۸۹۳	۳۵۸۷	رضوانشهر
۴۸۲	۶۰۱۷	۶۴۹۹	۱۸۱۶	۸۰۷۷	۹۸۷۱	رودبار
۶۷۸۴	۵۴۲۰	۱۲۲۰۴	۱۲۴۸۶	۸۵۶۱	۲۰۳۱۰	رودسر
۸۶۶	۱۸۰۱	۲۶۶۶	۲۰۲۱	۱۹۷۲	۳۹۹۰	سیاهکل
۲۹۲۳	۹۶	۳۰۱۹	۲۹۳۶	۹۹	۳۰۳۱	شفت
۸۳۶۴	۷۲	۸۴۳۶	۴۸۰۱	۱۰۸	۴۹۰۱	صومعه سرا
۱۴۶۷	۲۱۳	۱۶۸۰	۲۸۶۰	۱۸۳	۳۰۳۱	فومن
۳۴۹۶	۵۶	۳۵۵۳	۹۲۷۷	۱۸۷	۹۴۴۸	لاهیجان
۴۱۶۹	۷۱	۴۲۴۰	۸۱۵۷	۲۴۱	۸۳۶۰	لنگرود
۶۰۹	۳۵	۶۴۴	۱۸۶۷	۲۳۶	۲۰۹۰	ماسال

۱- بهره‌بردارانی که به صورت توأم آبی و دیم داشته‌اند فقط در سرجمع لحاظ شده است، به همین دلیل با اجزاء اختلاف دارد.
مأخذ- مرکز آمار ایران، دفتر کشاورزی.

۵-۵- تعداد و مساحت بهره‌برداری‌های دارای اراضی زراعی (بهره‌برداری - هکتار)

آیش		زیرکشت		کل		سال
مساحت	بهره‌برداری	مساحت	بهره‌برداری	مساحت	بهره‌برداری ^(۱)	
۱۰۱۸۷	۸۳۰۱	۱۸۸۲۶۹	۲۵۳۷۴۳	۱۹۸۴۵۶	۲۵۴۹۰۱ ۱۳۸۲
۳۷۳۴	۳۴۸۳	۱۴۵۶۲۲	۲۱۷۳۶۷	۱۴۹۳۵۶	۲۱۸۵۱۵ ۱۳۹۳
۵۸۶۱	۷۷۸۷	۱۵۵۴۲۶	۲۰۷۵۰۸	۱۶۱۳۸۷	۲۰۹۲۳۶ ^(۲) ۱۳۹۷

۱- یک بهره‌برداری می‌تواند هم دارای اراضی زیر کشت و هم اراضی آیش باشد. با توجه به این موضوع تعداد کل بهره‌برداری مساوی یا کوچک‌تر از جمع تعداد بهره‌برداری زیر کشت و تعداد بهره‌برداری آیش است.

۲- بر اساس نتایج طرح آمارگیری زراعت ۱۳۹۷ می‌باشد.

مأخذ- مرکز آمار ایران. دفتر کشاورزی.

۵-۶- تعداد بهره‌برداری و سطح کاشت محصولات زراعی در فضای باز بر حسب نوع محصول به تفکیک شهرستان: ۱۳۹۳ (بهره‌برداری - هکتار)

گندم						شهرستان
سطح کاشت			بهره‌برداری ^(۱)			
دیم	آبی	جمع	دیم	آبی	جمع	
۷۵۷۸	۱۶۸	۷۷۴۶	۶۷۴۹	۳۳۸	۷۰۳۸	جمع
۱۴۵	⊙	۱۴۷	۸۸	۱	۸۹	آستارا
⊙	۰	⊙	۱	۰	۱	آستانه اشرفیه
۲۶۱	۰	۲۶۱	۳۰۱	۰	۳۰۱	املش
⊙	۰	⊙	۱	۰	۱	بندر انزلی
۲۱۷	۵۶	۲۷۳	۴۲۴	۱۲۵	۵۴۷	تالش
⊙	۰	⊙	۱	۰	۱	رشت
۶۱	۰	۶۱	۱۲۴	۰	۱۲۴	رضوانشهر
۳۴۱۲	۱۰۹	۳۵۲۱	۲۹۷۴	۲۰۲	۳۱۲۹	رودبار
۲۷۵	۲	۲۷۷	۳۸۴	۱۰	۳۹۴	رودسر
۳۲۰۲	۰	۳۲۰۲	۲۴۴۱	۰	۲۴۴۱	سیاهکل
۰	۰	۰	۰	۰	۰	شفت
⊙	۰	⊙	۱	۰	۱	صومعه سرا
۰	۰	۰	۰	۰	۰	فومن
۰	۰	۰	۰	۰	۰	لاهیجان
۰	۰	۰	۰	۰	۰	لنگرود
۵	۰	۵	۹	۰	۹	ماسال

۵-۶- تعداد بهره‌برداری و سطح کاشت محصولات زراعی در فضای باز برحسب نوع محصول به تفکیک شهرستان: ۱۳۹۳ (دنباله)

جو						شهرستان
سطح کاشت			بهره‌برداری ^(۱)			
دیم	آبی	جمع	دیم	آبی	جمع	
۳۶۷۱	۱۱۶	۳۷۸۷	۴۰۰۲	۲۶۰	۴۲۱۴	جمع
۴۹	.	۴۹	۴۹	.	۴۹	آستارا
.	آستانه اشرفیه
۵۷۹	.	۵۷۹	۴۸۵	.	۴۸۵	املش
⊙	⊙	//	۱	۱	۲	بندر انزلی
۱۹۸	۴۳	۲۴۱	۴۵۴	۱۱۲	۵۶۴	تالش
⊙	۱	۱	۱	۴	۴	رشت
۳۴	.	۳۴	۱۰۰	.	۱۰۰	رضوانشهر
۱۳۷۱	۶۹	۱۴۴۰	۱۷۵۹	۱۳۲	۱۸۴۵	رودبار
۴۵	۲	۴۷	۱۱۸	۸	۱۲۶	رودسر
۱۳۹۳	⊙	۱۳۹۴	۱۰۲۳	۱	۱۰۲۴	سیاهکل
.	شفت
⊙	.	⊙	۱	.	۱	صومعه سرا
//	.	//	۵	.	۵	فومن
.	لاهیجان
.	لنگرود
//	⊙	۱	۷	۲	۹	ماسال

۵-۶- تعداد بهره‌برداری و سطح کاشت محصولات زراعی در فضای باز بر حسب نوع محصول به تفکیک شهرستان: ۱۳۹۳ (دنباله)

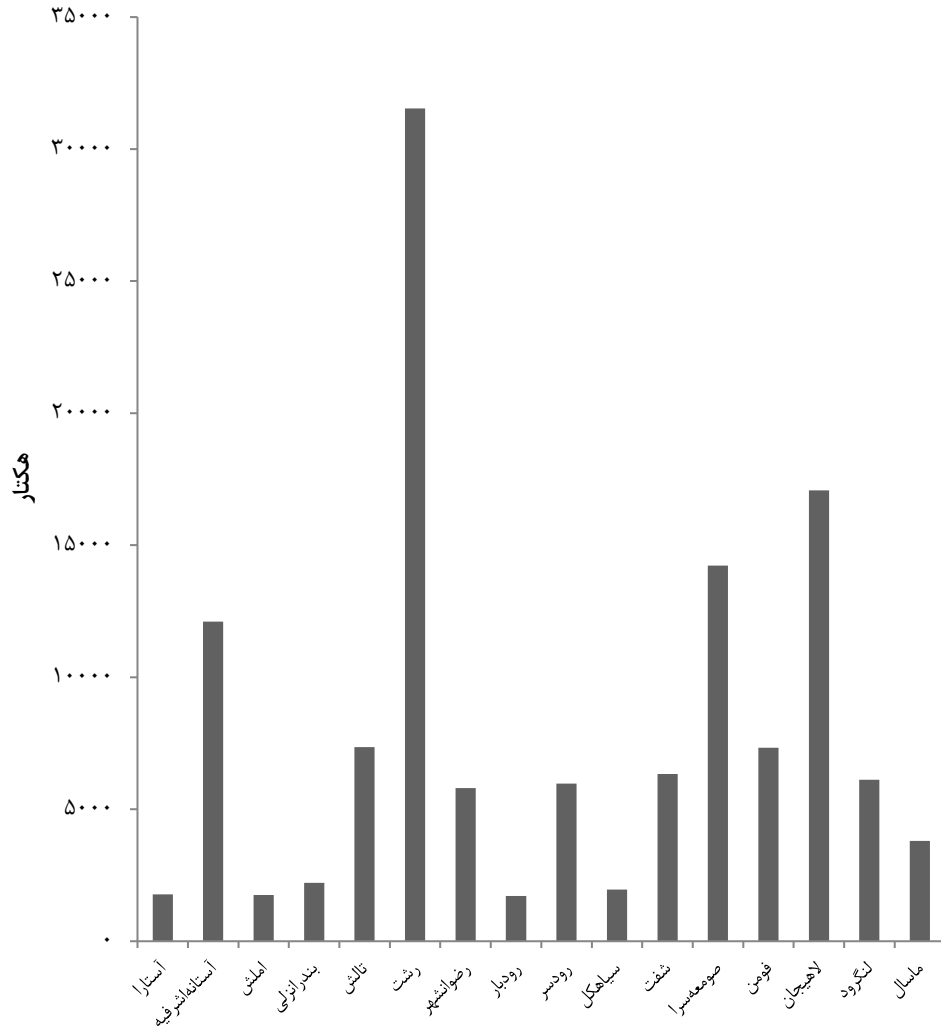
برنج (شلتوک)						شهرستان
سطح کاشت			بهره‌برداری ^(۱)			
دیم	آبی	جمع	دیم	آبی	جمع	
۰	۱۲۷۰۵۲	۱۲۷۰۵۲	۰	۱۹۰۱۰۴	۱۹۰۱۰۴	جمع
۰	۱۷۷۷	۱۷۷۷	۰	۲۴۹۸	۲۴۹۸	آستارا
۰	۱۲۱۰۴	۱۲۱۰۴	۰	۱۵۵۷۲	۱۵۵۷۲	آستانه اشرفیه
۰	۱۷۵۶	۱۷۵۶	۰	۳۶۵۶	۳۶۵۶	املش
۰	۲۲۱۳	۲۲۱۳	۰	۲۰۱۵	۲۰۱۵	بندر انزلی
۰	۷۳۴۸	۷۳۴۸	۰	۱۴۸۲۵	۱۴۸۲۵	تالش
۰	۳۱۵۳۷	۳۱۵۳۷	۰	۳۸۷۶۳	۳۸۷۶۳	رشت
۰	۵۷۹۷	۵۷۹۷	۰	۸۴۷۵	۸۴۷۵	رضوانشهر
۰	۱۷۱۸	۱۷۱۸	۰	۳۲۰۰	۳۲۰۰	رودبار
۰	۵۹۶۵	۵۹۶۵	۰	۱۱۹۴۴	۱۱۹۴۴	رودسر
۰	۱۹۵۹	۱۹۵۹	۰	۳۷۵۴	۳۷۵۴	سیاهکل
۰	۶۳۳۳	۶۳۳۳	۰	۹۶۴۹	۹۶۴۹	شفت
۰	۱۴۲۲۶	۱۴۲۲۶	۰	۲۰۰۰۹	۲۰۰۰۹	صومعه سرا
۰	۷۳۲۷	۷۳۲۷	۰	۱۲۱۸۰	۱۲۱۸۰	فومن
۰	۱۷۰۷۶	۱۷۰۷۶	۰	۲۴۴۸۴	۲۴۴۸۴	لاهیجان
۰	۶۱۲۰	۶۱۲۰	۰	۱۲۷۸۲	۱۲۷۸۲	لنگرود
۰	۳۷۹۷	۳۷۹۷	۰	۶۳۰۱	۶۳۰۱	ماسال

۵-۶- تعداد بهره‌برداری و سطح کاشت محصولات زراعی در فضای باز برحسب نوع محصول به تفکیک شهرستان: ۱۳۹۳ (دنباله)

سایر محصولات زراعی						شهرستان
سطح کاشت			بهره‌برداری ^(۱)			
دیم	آبی	جمع	دیم	آبی	جمع	
۶۳۴۴	۱۹۷۳	۸۳۱۷	۵۶۰۸۱	۲۵۲۶۵	۷۵۳۴۵	جمع
۲۰۸	۱۱۹	۳۲۷	۴۳۵	۴۸۰	۸۵۱	آستارا
۱۴۰۱	۶	۱۴۰۶	۷۹۸۷	۱۵	۷۹۹۴	آستانه اشرفیه
۱۶۷	۳۰	۱۹۷	۹۰۸	۱۰۵۹	۱۷۹۸	املش
۱۷	۸۳	۱۰۰	۱۸۹	۳۷۷	۵۶۶	بندر انزلی
۷۰۰	۳۳۲	۱۰۳۲	۶۷۹۷	۶۲۱۳	۸۹۳۰	تالش
۴۶۵	۳۸۲	۸۴۷	۷۴۲۷	۶۷۵۸	۱۳۷۳۳	رشت
۱۸۲	۵۸	۲۳۹	۱۲۶۵	۱۴۴۵	۲۶۹۱	رضوانشهر
۴۸۹	۳۴۳	۸۳۲	۱۳۳۰	۱۴۵۲	۲۲۶۳	رودبار
۱۴۱	۱۷۴	۳۱۵	۱۶۷۸	۴۵۰۳	۵۹۲۳	رودسر
۶۸۷	۳۰۷	۹۹۴	۶۸۶	۵۶۰	۱۰۵۹	سیاهکل
۱۲۶	۹	۱۳۵	۴۱۲۷	۹۷	۴۲۱۸	شفت
۶۰۳	۳	۶۰۵	۶۹۸۱	۵۳	۷۰۳۰	صومعه سرا
۲۵۳	۱۳	۲۶۵	۵۶۹۳	۲۱۶	۵۸۹۵	فومن
۳۴۲	۴	۳۴۵	۶۳۱۹	۴۰	۶۳۴۹	لاهیجان
۴۸۸	۷	۴۹۵	۳۳۸۲	۱۶۷	۳۵۳۷	لنگرود
۷۷	۱۰۵	۱۸۲	۸۸۵	۱۸۳۰	۲۴۸۱	ماسال

۱- یک بهره‌برداری می‌تواند هم دارای اراضی آبی و هم اراضی دیم باشد. با توجه به این موضوع تعداد کل بهره‌برداری مساوی یا کوچک‌تر از مجموع تعداد بهره‌برداری آبی و تعداد بهره‌برداری دیم است.
مأخذ- مرکز آمار ایران. دفتر کشاورزی.

۲-۵- سطح کاشت برنج در فضای باز بر حسب شهرستان: ۱۳۹۳



منبع: جدول ۵-۵

۷-۵- تعداد گلخانه، تعداد سالن و مساحت به تفکیک شهرستان

مساحت (هکتار)	سالن	گلخانه	سال و شهرستان
۴۴	۹۱۰	۳۵۹	۱۳۹۹
...	آستارا
...	آستانه اشرفیه
...	املش
...	بندرانزلی
...	تالش
...	خمام
...	رشت
...	رضوانشهر
...	رودبار
...	رودسر
...	سیاهکل
...	شفت
...	صومعه سرا
...	فومن
...	لاهیجان
...	لنگرود
...	ماسال

مأخذ- مرکز آمار ایران، دفتر کشاورزی.

۵-۸- تعداد بهره‌برداری‌های دارای انواع دام در روز آمارگیری و تعداد دام آن‌ها بر حسب جنس به تفکیک شهرستان: ۱۳۹۳
(بهره‌برداری - رأس - نفر)

گاو و گوساله				شهرستان
نر	ماده	جمع	بهره‌برداری	
۶۱۴۶۸	۲۲۹۱۱۶	۲۹۰۵۸۴	۷۳۵۷۲	جمع
۲۹۹۳	۹۵۳۷	۱۲۵۲۹	۱۸۷۵	آستارا
۱۴۷۴	۶۱۸۴	۷۶۵۷	۲۶۵۴	آستانه اشرفیه
۱۲۷۳	۵۵۸۷	۶۸۶۱	۱۶۲۸	املش
۴۳۳	۲۱۱۱	۲۵۴۴	۲۸۹	بندرانزلی
۸۳۱۹	۳۹۴۱۱	۴۷۷۳۰	۱۰۴۹۰	تالش
۱۳۵۶۶	۲۹۸۷۲	۴۳۴۳۸	۱۵۶۶۷	رشت
۲۲۴۲	۱۱۳۳۹	۱۳۵۸۱	۳۴۳۴	رضوانشهر
۳۸۳۲	۱۶۶۹۶	۲۰۵۲۸	۴۰۲۰	رودبار
۴۵۰۲	۱۶۵۹۳	۲۱۰۹۴	۳۸۳۷	رودسر
۲۵۸۸	۱۲۳۸۴	۱۴۹۷۲	۳۲۷۴	سیاهکل
۳۹۵۵	۱۴۹۹۵	۱۸۹۵۰	۴۶۸۲	شفت
۲۳۳۰	۱۰۳۵۹	۱۲۶۸۹	۴۶۰۴	صومعه سرا
۴۴۴۸	۱۹۰۷۴	۲۳۵۲۲	۶۸۹۴	فومن
۲۳۷۹	۹۱۵۹	۱۱۵۳۸	۳۸۴۲	لاهیجان
۱۷۲۵	۷۷۰۰	۹۴۲۵	۱۸۰۴	لنگرود
۵۴۱۲	۱۸۱۱۸	۲۳۵۲۹	۴۵۸۰	ماسال

۸-۵- تعداد بهره‌برداری‌های دارای انواع دام در روز آمارگیری و تعداد دام آن‌ها بر حسب جنس به تفکیک شهرستان: ۱۳۹۳ (دنباله) (بهره‌برداری- رأس- نفر)

بز و بزغاله				گوسفند و بره				شهرستان
نر	ماده	جمع	بهره‌برداری	نر	ماده	جمع	بهره‌برداری	
۱۳۰۶	۳۳۹۲۵	۴۲۲۳۱	۲۶۳۱	۵۶۷۳۲	۳۵۵۴۷۹	۴۱۲۲۱۱	۱۱۰۲۷	جمع
۴۱۴	۷۲۶	۱۱۴۰	۶۲	۱۶۸۵	۴۸۲۶	۶۵۱۱	۲۶۲	آستارا
۶	۹	۱۵	۸	۳۵	۸۰	۱۱۵	۴۲	آستانه اشرفیه
۲۰۲	۱۲۱۷	۱۴۱۸	۱۰۳	۱۳۲۶	۷۹۱۱	۹۲۳۷	۴۹۲	املش
⊙	⊙	⊙	۲	۶۵	۱۷۲	۲۳۷	۲۱	بندرانزلی
۱۱۹۴	۴۰۶۹	۵۲۶۳	۴۴۶	۱۰۲۸۶	۸۸۴۴۳	۹۸۷۲۹	۲۵۵۴	تالش
۱۹	۱۷	۳۶	۲۵	۴۵۶	۱۰۱۱	۱۴۶۷	۱۲۸	رشت
۴۷۲	۱۸۰۸	۲۲۷۹	۲۲۹	۴۳۴۴	۳۴۳۹۱	۳۸۷۳۵	۸۹۵	رضوانشهر
۱۲۱۷	۷۶۶۶	۸۸۸۴	۳۴۶	۹۴۸۱	۶۱۲۲۵	۷۰۷۰۵	۱۵۲۴	رودبار
۸۳۲	۲۸۳۷	۳۶۶۹	۱۱۳	۵۵۰۷	۲۶۶۸۱	۳۲۱۸۷	۱۰۸۰	رودسر
۴۵۵	۱۵۲۲	۱۹۷۶	۱۴۸	۲۹۹۴	۲۰۲۴۹	۲۳۲۴۲	۷۴۶	سیاهکل
۵۰۴	۱۹۳۱	۲۴۳۵	۱۵۱	۳۹۱۸	۲۱۹۹۹	۲۵۹۱۷	۴۹۷	شفت
۷۹	۴۰۷	۴۸۶	۴۳	۲۹۸	۱۵۱۳	۱۸۱۱	۱۳۵	صومعه سرا
۵۵۶	۱۹۹۴	۲۵۵۰	۲۳۴	۳۱۱۹	۱۷۵۶۰	۲۰۶۷۹	۷۵۴	فومن
۱۷۲	۸۲۵	۹۹۷	۵۶	۴۸۶	۲۳۰۰	۲۷۸۶	۲۰۷	لاهیجان
۵۵۱	۲۱۹۹	۲۷۵۰	۱۲۳	۲۴۶۹	۱۵۳۸۷	۱۷۸۵۶	۴۳۳	لنگرود
۱۶۳۵	۶۶۹۶	۸۳۳۱	۵۴۴	۱۰۲۶۴	۵۱۷۳۳	۶۱۹۹۷	۱۲۵۸	ماسال

۵-۸- تعداد بهره‌برداری‌های دارای انواع دام در روز آمارگیری و تعداد دام آن‌ها بر حسب جنس به تفکیک شهرستان: ۱۳۹۳ (دنباله) (بهره‌برداری - رأس - نفر)

شتر و بچه شتر				گاومیش و بچه گاومیش				شهرستان
نر	ماده	جمع	بهره‌برداری	نر	ماده	جمع	بهره‌برداری	
x	x	x	x	۵۲۲	۱۹۵۱	۲۴۷۳	۵۹۴	جمع
x	x	x	x	۳۱	۶۲	۹۳	۱۳	آستارا
x	x	x	x	۱۵	۷۶	۹۱	۲۷	آستانه اشرفیه
x	x	x	x	۰	۰	۰	۰	املش
x	x	x	x	۳۲	۱۰۴	۱۳۶	۱۰	بندرانزلی
x	x	x	x	۷۲	۲۸۷	۳۵۹	۹۹	تالش
x	x	x	x	۵۰	۱۹۵	۲۴۵	۴۰	رشت
x	x	x	x	۱۹۷	۷۶۰	۹۵۶	۲۵۲	رضوانشهر
x	x	x	x	⊖	⊖	⊖	۲	رودبار
x	x	x	x	۲	۱۶	۱۸	۵	رودسر
x	x	x	x	۰	۲۲	۲۲	۶	سیاهکل
x	x	x	x	⊖	⊖	⊖	۲	شفت
x	x	x	x	۸۴	۲۸۵	۳۶۸	۹۵	صومعه سرا
x	x	x	x	⊖	⊖	⊖	۱	فومن
x	x	x	x	۱۴	۵۷	۷۱	۲۰	لاهیجان
x	x	x	x	۴	۲۸	۳۲	۷	لنگرود
x	x	x	x	۱۸	۵۲	۷۰	۱۶	ماسال

مأخذ- مرکز آمار ایران. دفتر کشاورزی.

۹-۵- تعداد بهره‌برداری‌های دارای انواع دام و تعداد دام آن‌ها در روز آمارگیری

(بهره‌برداری-رأس- نفر)

گاو و گوساله		بز و بزغاله		گوسفند و بره		سال
دام	بهره‌برداری	دام	بهره‌برداری	دام	بهره‌برداری	
۴۳۲۷۷۷	۹۱۲۹۷	۹۳۴۰۳	۷۵۰۶	۹۰۲۱۷۰	۲۰۷۱۸	۱۳۸۴
۵۵۰۷۶۶	۱۰۵۰۳۵	۱۰۳۷۲۷	۵۲۰۸	۶۲۰۹۵۵	۱۰۹۰۱	۱۳۸۷
۴۳۸۴۴۵	۹۷۹۷۰	۷۳۵۶۳	۳۸۰۳	۴۶۴۹۰۷	۱۰۹۰۱	۱۳۹۰
۲۹۰۵۸۴	۷۳۵۷۲	۴۲۲۳۱	۲۶۳۱	۴۱۲۲۱۱	۱۱۰۲۷	۱۳۹۳
۳۴۲۴۰۰	۶۰۸۷۵	۷۸۸۸۱	۴۷۶۵	۶۱۸۳۴۸	۱۱۷۲۸	۱۳۹۶
۴۰۷۱۵۲	۶۰۷۷۰	۹۲۴۸۷	۳۷۴۲	۴۶۲۳۸۱	۹۴۹۳	۱۳۹۹

شتر و بچه شتر		گاو میش و بچه گاو میش		سال
دام	بهره‌برداری	دام	بهره‌برداری	
x	x	۱۳۹۲	۲۳۶	۱۳۸۴
x	x	۱۳۸۷
x	x	۳۰۶۲	۵۴۷	۱۳۹۰
x	x	۲۴۷۳	۵۹۴	۱۳۹۳
x	x	۵۳۲۸	۷۷۹	۱۳۹۶
x	x	۵۵۰۹	۱۰۰۸	۱۳۹۹

مأخذ - مرکز آمار ایران. (ر.م).

- مرکز آمار ایران. دفتر کشاورزی.

۵-۱۰- تعداد بهره‌برداری‌های دارای دام بر حسب تعداد دام شیردوشی شده و مقدار تولید شیر هر یک از انواع دام (بهره‌برداری-رأس-تن)

سال	مقدار کل تولید شیر	گوسفند			بز	
		بهره‌برداری	دام شیردوشی شده	مقدار تولید شیر	بهره‌برداری	دام شیردوشی شده
..... ۱۳۸۴	۸۵۰۰۵	۱۹۰۸۳	۳۶۸۰۵۸	۲۶۶۱۷	۴۶۹۰	۱۷۲۱
..... ۱۳۸۷	۷۱۴۶۳	۷۶۳۷	۲۱۸۹۷۳	۷۱۴۷	۴۴۵۶	۱۱۲۶
..... ۱۳۹۰	۹۳۰۳۹	۷۴۸۴	۱۶۹۹۸۹	۴۸۹۴	۲۷۰۸	۱۴۰۵
..... ۱۳۹۳	۷۹۱۱۹	۸۶۱۲	۱۶۶۴۵۷	۳۷۱۰	۳۱۴۶	۵۸۴
..... ۱۳۹۶	۸۴۶۹۲	۹۴۸۶	۲۳۶۴۹۰	۹۵۰۳	۴۰۶۱	۱۱۸۹
..... ۱۳۹۹	۱۰۰۵۳۶	۶۹۲۰	۱۸۴۶۶۴	۵۵۸۴	۲۲۸۸	۱۱۸۱

سال	گاو		
	بهره‌برداری	دام شیردوشی شده	مقدار تولید شیر
..... ۱۳۸۴	۶۷۶۲۰	۱۱۹۹۰۸	۵۶۶۶۶
..... ۱۳۸۷	۶۳۹۲۹	۱۰۹۶۲۸	۶۳۱۹۰
..... ۱۳۹۰	۶۴۷۸۸	۱۱۵۳۸۲	۸۶۷۴۱
..... ۱۳۹۳	۴۶۲۰۸	۸۰۲۶۸	۷۴۸۲۵
..... ۱۳۹۶	۴۸۰۹۰	۱۱۴۹۲۵	۷۳۹۹۹
..... ۱۳۹۹	۴۸۸۵۰	۱۲۵۸۷۰	۹۳۷۷۱

مأخذ - مرکز آمار ایران. (ر.م).

- مرکز آمار ایران. دفتر کشاورزی.

۱۱-۵- تعداد بهره‌برداری‌های دارای دام سبک بر حسب تعداد دام و مقدار تولید پشم گوسفند،
 مو و کرک بز (بهره‌برداری-رأس- کیلوگرم)

سال	پشم گوسفند			مو و کرک بز	
	بهره‌برداری	دام پشم چینی شده	مقدار تولید پشم	بهره‌برداری	دام مو و کرک چینی شده
۱۳۸۴	۱۸۶۹۲	۷۳۱۳۰۴	۷۶۹۵۲۸	۲۳۳۴	۲۹۸۲۹
۱۳۸۷	۷۴۷۶	۳۹۰۹۳۵	۶۴۶۴۱۱	۱۶۴۱	۴۳۸۱
۱۳۹۰	۹۴۳۴	۳۹۶۱۶۱	۵۶۹۷۷۹	۱۴۳۱	۱۸۸۳۵
۱۳۹۳	۱۰۱۶۹	۴۳۴۲۶۷	۵۹۰۴۱۸	۲۰۹۶	۳۲۹۳۲
۱۳۹۶	۱۰۹۵۳	۵۰۷۲۹۲	۳۹۷۲۹۴	۳۰۹۸	۵۵۸۵۱
۱۳۹۹	۷۹۷۴	۳۸۵۸۳۵	۶۵۷۰۲۲	۱۲۹۵	۲۱۰۷۷

مأخذ - مرکز آمار ایران. (ر.م).
 - مرکز آمار ایران. دفتر کشاورزی.

۱۲-۵- تعداد بهره‌برداری‌های دارای فعالیت باغداری و مقدار تولید محصولات باغی
 (بهره‌برداری- تن)

سال	بهره‌برداری	مقدار تولید
۱۳۸۶	۲۳۲۸۸۳	۳۳۲۰۷۵
۱۳۸۹	۲۱۵۴۷۴	۵۱۶۴۸۱
۱۳۹۴	۱۴۵۹۸۲	۴۵۶۲۴۸ ^(۱)
۱۳۹۶	۱۰۳۳۱۰	۳۱۲۲۵۰
۱۳۹۸	۱۰۶۲۷۸	۲۸۹۷۵۹

۱- با توجه به اینکه مقدار تولید انواع تبریزی بر اساس اصله و سایر محصولات باغی به واحد تن محاسبه می‌شود بر این اساس مقدار تولید محصول در سرجمع کل تولیدات باغی منظور نشده است. یادآور می‌شود زمان آماری تولید سال ۱۳۹۳ می‌باشد.
 مأخذ - مرکز آمار ایران. دفتر کشاورزی.

۱۳-۵- تعداد و مساحت بهره‌برداری‌های دارای باغ و قلمستان بر حسب نوع کاشت

(بهره‌برداری - هکتار)

سال	باغ و قلمستان		کاشت ساده (تک‌محصولی)		کاشت مخلوط (چندمحصولی)	
	مساحت	بهره‌برداری ^(۱)	مساحت	بهره‌برداری	مساحت	بهره‌برداری
۱۳۸۶	۸۵۸۰۹	۱۳۴۶۶۸	۸۰۰۲۶	۱۱۲۳۲۴	۲۸۳۶۱	۵۷۸۳
۱۳۸۹	۷۱۵۱۲	۱۸۹۶۵۹	۶۲۸۹۱	۱۲۶۴۲۴	۹۸۸۵۸	۸۶۲۱
۱۳۹۴	۶۰۴۰۱	۱۰۹۵۴۵	۵۲۸۲۳	۸۴۴۹۲	۳۰۳۰۱	۷۵۷۸
۱۳۹۶	۶۱۹۳۶	۹۷۲۳۴	۴۹۱۳۶	۷۷۰۷۵	۲۶۷۳۱	۱۲۷۹۹
۱۳۹۸	۵۸۰۵۷	۸۵۶۹۹	۴۶۹۷۴	۶۰۰۶۰	۳۲۵۸۶	۱۱۰۸۳

۱- با توجه به اینکه یک بهره‌برداری می‌تواند همزمان شامل باغ و قلمستان ساده و مخلوط باشد. تعداد کل بهره‌برداری‌ها در صورت لزوم با جمع بهره‌برداری‌های دارای باغ و قلمستان ساده و باغ و قلمستان مخلوط برابر نیست. مأخذ - مرکز آمار ایران. دفتر کشاورزی.

۱۴-۵- مرغداری‌های پرورش دهنده مرغ گوشتی بر حسب وضع فعالیت و ظرفیت سالن‌ها^(۱)

ظرفیت (هزار قطعه)	تعداد سالن	تعداد مرغداری			سال
		غیرفعال	فعال	کل	
۷۵۰۵	۰۰۰	۴۶	۵۳۰	۵۷۶	۱۳۸۳
۱۰۸۸۶	۱۵۳۲	۸۰	۵۷۷	۶۵۷	۱۳۸۸
۱۰۶۸۳	۱۴۱۸	۶۹	۵۸۸	۶۵۷	۱۳۹۰
۱۲۷۸۴	۱۵۵۸	۸۸	۵۸۵	۶۷۳	۱۳۹۱
۱۵۳۶۸	۱۵۶۰	۱۵۷	۵۱۶	۶۷۳	۱۳۹۴
۲۰۱۸۴	۲۱۶۷	۹۳	۷۴۹	۸۴۲	۱۳۹۷
۲۰۳۸۵	۲۲۴۴	۱	۸۴۱	۸۴۲	۱۳۹۹

۱- منظور از ظرفیت سالن، تعداد مرغ و یا خروسی است که با توجه به امکانات و تأسیسات موجود، قابل پرورش است. مأخذ - مرکز آمار ایران. دفتر کشاورزی.

۱۵-۵- مقدار و ارزش انواع تولیدات مرغداری‌های پرورش دهنده مرغ گوشتی

(تن- میلیون ریال)

سال	مرغ زنده پرورش یافته		مرغ حذفی		کود	
	مقدار	ارزش	مقدار	ارزش	مقدار	ارزش
۱۳۸۲	۵۴۹۳۰	۴۳۸۳۲۸	۲۹۰	۱۶۵۳	۴۸۳۳۴	۱۳۸۳
۱۳۸۷	۱۰۴۴۴۴
۱۳۸۹	۹۴۱۷۵	۱۹۰۶۹۳۴	۳۰۹	۴۹۸۴	۸۸۳۹۱	۶۴۱۱
۱۳۹۰	۱۰۸۹۵۲	۲۴۹۲۹۵۱	۲۱	۲۶۰	۷۳۳۶۲	۶۵۸۳
۱۳۹۳	۱۴۸۰۲۱	۵۹۸۵۲۳۸	۶۶۲	۱۳۰۹۵	۱۲۱۸۷۷	۱۰۴۷۹۳
۱۳۹۶	۱۹۰۸۱۸
۱۳۹۸	۲۲۱۷۶۰	۱۷۳۹۹۳۵۷

مأخذ - مرکز آمار ایران. (ر.م).

- مرکز آمار ایران. دفتر کشاورزی.

۱۶-۵- مرغداری‌های پرورش دهنده مرغ تخمگذار و پولدت بر حسب تعداد و ظرفیت سالن‌ها^(۱)

سال	تعداد مرغداری			تعداد سالن	ظرفیت (هزار قطعه)
	کل	فعال	غیرفعال		
۱۳۸۵	۴	۱	۳	۴	۴۹
۱۳۸۸	⊗	⊗	⊗	⊗	⊗
۱۳۹۰	⊗	⊗	⊗	⊗	⊗
۱۳۹۱	⊗	⊗	⊗	⊗	⊗
۱۳۹۴	⊗	⊗	⊗	⊗	⊗
۱۳۹۷	⊗	⊗	⊗	⊗	⊗
۱۳۹۹	⊗	⊗	⊗	⊗	⊗

۱- منظور از ظرفیت سالن، تعداد مرغ و یا خروسی است که با توجه به امکانات و تأسیسات موجود سالن، در آن قابل پرورش است.

مأخذ - مرکز آمار ایران. (ر.م).

- مرکز آمار ایران. دفتر کشاورزی.

۵-۱۷- مقدار و ارزش انواع تولیدات مرغداری‌های پرورش دهنده مرغ تخمگذار و پولت (تن - میلیون ریال)

سال	تخم مرغ خوراکی ^(۱)		مرغ حذفی		کود	
	مقدار	ارزش	مقدار	ارزش	مقدار	ارزش
۱۳۸۴	۳۲۰	۱۶۹۳	۵۸	۳۴۸	۳۳۰	۱۳
۱۳۸۷	⊖	⊖	⊖	⊖	⊖	⊖
۱۳۸۹	⊖	⊖	⊖	⊖	⊖	⊖
۱۳۹۰	⊖	⊖	⊖	⊖	⊖	⊖
۱۳۹۳	⊖	⊖	⊖	⊖	⊖	⊖
۱۳۹۶	⊖	⊖	⊖	⊖	⊖	⊖
۱۳۹۸	⊖	⊖	⊖	⊖	⊖	⊖

۱- تخم مرغ خوراکی از سال ۱۳۸۷ به بعد شامل لنبه و تخم مرغ شکسته می‌باشد.
 مأخذ - مرکز آمار ایران. (ر.م).
 - مرکز آمار ایران. دفتر کشاورزی.

۵-۱۸- تعداد کشتارگاه‌ها و مقدار تولید طیور عرضه شده در کشتارگاه‌های رسمی استان گیلان: ۱۴۰۰

شهرستان ^(۱)	تعداد کشتارگاه‌ها	ماکیان (مرغ و خروس)		سایر طیور ^(۲)	
		تعداد	وزن (کیلوگرم)	تعداد	وزن (کیلوگرم)
کل استان	۸	۱۰۰۲۹۵۵۰۷	۱۸۷۳۹۰۴۰۰	۱۱۹۰۱۱	۱۱۱۲۰۵۹
آستانه اشرفیه	۱	۱۳۲۲۷۱۹۰	۲۷۳۱۶۶۲۶	.	.
رشت	۳	۳۹۰۸۰۱۴۱	۷۹۳۷۳۰۱۳	۱۱۹۰۰۰	۱۱۱۱۵۰۰
رودبار	۱	۲۸۷۲۷۲۵۱	۴۰۵۰۴۴۵۱	.	.
سیاهکل	۱	۷۹۰۱۳۴۲	۱۷۳۴۸۱۲۶	.	.
صومعه سرا	۲	۱۱۳۵۹۵۸۳	۲۲۸۴۸۱۸۴	.	.
لنگرود	۰	.	.	۱۱	۵۵۹

۱- شهرستان‌هایی که نام آن‌ها درج نشده است، فاقد فعالیت‌های مورد نظر در جدول می‌باشند.
 ۲- سایر طیور شامل بوقلمون، بلدرچین، شترمرغ و... جدول می‌باشد.
 مأخذ- مرکز آمار ایران. دفتر کشاورزی.

۱۹-۵-تعداد مراکز عرضه دام و فرآورده‌های خام دامی: ۱۴۰۰

مراکز عرضه فرآورده‌های خام دامی				مراکز عرضه دام	شهرستان
سایر	آبزیان	طیور	دام		
۱۹۵۰	۲۳۹	۱۳۷۳	۱۲۷۴	۸	کل استان.....
۵۱۱	۲۱	۷۵	۵۵	۰	آستارا.....
۶۲۱	۲۴	۷۵	۵۹	۰	آستانه اشرفیه.....
۲۶۱	۰	۴۶	۳۵	۰	املش.....
۷۹۹	۱۶	۱۰۱	۸۲	۰	بندر انزلی.....
۱۰۹۹	۰	۷۹	۶۹	۰	تالش.....
...	خمام ^(۱)
۱۲۷۴	۸۶	۵۱۵	۴۸۹	۲	رشت.....
۲۵۶	۵	۴۲	۴۸	۱	رضوانشهر.....
۶۸	۳۷	۷۳	۶۳	۰	رودبار.....
۳۹۲	۲	۵۵	۴۹	۰	رودسر.....
۳۱۴	۰	۳۵	۲۷	۰	سیاهکل.....
۴۱۹	۱۲	۳۶	۳۹	۰	شفت.....
۵۵۹	۱	۵۲	۵۵	۱	صومعه سرا.....
۸۳۶	۴	۲۵	۴۶	۰	فومن.....
۷۴۲	۶	۷۷	۵۷	۱	لاهیجان.....
۴۱۷	۲۵	۶۶	۶۱	۲	لنگرود.....
۳۸۲	۰	۲۱	۴۰	۱	ماسال.....

۱- با توجه به اینکه اطلاعات شهرستان خمام از شهرستان رشت قابل تفکیک نبود، لذا اطلاعات مذکور در شهرستان رشت لحاظ شده است.

ماخذ- اداره کل دامپزشکی استان گیلان.

۲۰-۵- تعداد مراکز قرنطینه دامی: ۱۴۰۰

داخلي	مرزی	جمع	شهرستان ^(۱)
۳	۲	۵	کل استان.....
۱	۱	۲	آستارا.....
۰	۱	۱	بندرانزلی.....
۱	۰	۱	رودبار.....
۱	۰	۱	رودسر.....

۱- شهرستان‌هایی که نام آن‌ها درج نشده است، فاقد فعالیت‌های موردنظر در جدول می‌باشند.
 مأخذ- اداره کل دامپزشکی استان گیلان.

۲۱-۵- تعداد و ظرفیت گاوداری‌های صنعتی فعال بر حسب نوع فعالیت

ظرفیت ^(۱) (رأس)	تعداد	سال و فعالیت
۱۱۹۰۹	۱۳۷	۱۳۷۵.....
۹۵۷۹	۹۷	۱۳۷۹.....
۲۰۳۵۶	۲۳۶	۱۳۸۶.....
۱۶۳۴۳	۲۰۸	۱۳۸۹.....
۹۸۸۸	۹۸	۱۳۹۲.....
۱۳۴۴۰	۱۲۱	۱۳۹۵.....
۹۲۳۳	۱۱۴	۱۳۹۸.....
۵۷۱۷	۸۲	تولید شیر.....
۳۵۱۶	۳۲	منحصراً پرواربندی.....

۱- منظور از ظرفیت کل، تعداد رأس دامی است که با توجه به تأسیسات و امکانات موجود قابل نگهداری است.
 مأخذ - مرکز آمار ایران. دفتر کشاورزی.

۲۲-۵- تعداد گاو و گوساله گاوداری‌های صنعتی فعال در روز آمارگیری بر حسب نژاد (رأس)

سال	کل گاوداری‌ها				گاوداری‌های تولید کننده شیر			
	جمع	اصیل	آمیخته	بومی	جمع	اصیل	آمیخته	بومی
۱۳۷۵.....	۸۴۶۸	۶۲۹۴	۹۴۱	۱۲۳۳	۸۰۷۳	۶۲۳۹	۸۹۲	۹۴۲
۱۳۷۹.....	۵۱۸۱	۳۸۱۹	۴۹۳	۸۶۹	۵۰۴۱	۳۸۱۹	۴۹۳	۷۳۰
۱۳۸۶.....	۱۰۲۶۵	۵۴۳۰	۲۱۶۱	۲۶۷۴	۷۹۸۲	۴۹۷۱	۱۴۹۵	۱۵۱۶
۱۳۸۹.....	۴۸۷۷	۲۱۹۲	۱۷۳۷	۹۴۸
۱۳۹۲.....	۴۰۰۴	۲۸۲۳	۷۱۱	۴۷۰	۳۲۹۹	۲۷۴۹	۴۰۵	۱۴۵
۱۳۹۵.....	۳۷۷۰	۲۵۴۵	۵۲۲	۷۰۳	۳۲۰۰	۲۴۹۸	۳۵۶	۳۴۶
۱۳۹۸.....	۳۲۲۶	۱۵۰۶	۱۴۹	۱۷۱	۱۹۵۴	۱۱۰۷	۴۸۳	۳۶۴

مأخذ - مرکز آمار ایران. دفتر کشاورزی.

۲۳-۵- مقدار و ارزش تولید شیر و کود گاوداری‌های صنعتی (تن - میلیون ریال)

سال	شیر		کود	
	مقدار	ارزش	مقدار ^(۱)	ارزش
۱۳۷۴.....	۱۲۲۰۰	۶۴۳۸	۸۹	۱۴۶
۱۳۷۸.....	۹۴۰۰	۹۸۶۰	۲۶۳	۳۲۰
۱۳۸۵.....	۱۶۰۰۰	۴۰۱۵۷	۲۵۰۰۰	۱۴۰۴
۱۳۸۸.....	۷۰۰۰
۱۳۹۱.....	۱۱۰۰۰	۸۲۶۳۵	۱۴۰۰۰	۳۲۳۲
۱۳۹۴.....	۸۷۰۰	۱۰۰۸۹۱	۸۰۰۰	۲۷۹۳
۱۳۹۷.....	۴۳۰۰	۷۹۸۱۷	۸۰۰۰	۴۵۲۱

۱- واحد مقدار تولید کود در سال‌های ۱۳۷۴ و ۱۳۷۸ صدمترمکعب بوده است.

مأخذ - مرکز آمار ایران. (ر.م).

- مرکز آمار ایران. دفتر کشاورزی.

۲۴-۵- تعداد و وزن لاشه قابل مصرف انواع دام ذبح شده در کشتارگاه‌های رسمی (لاشه-تن)

بز و بزغاله		گوسفند و بره		سال
وزن	تعداد	وزن	تعداد	
۱۰۴۴	۷۶۶۰۰	۱۷۰۰	۱۰۶۷۸۵	۱۳۸۵ ^(۱)
۹۰۵	۵۵۰۵۸	۱۱۴۳	۶۴۰۳۳	۱۳۹۰
۱۴۰۱	۹۰۲۱۰	۲۰۱۷	۱۰۵۹۷۵	۱۳۹۵
۱۲۵۴	۷۳۴۰۷	۱۶۳۸	۸۹۰۰۵	۱۳۹۶
۱۰۲۸	۶۲۳۵۷	۱۳۴۶	۷۰۵۳۲	۱۳۹۷
۱۰۴۰	۶۴۲۱۱	۱۵۱۶	۷۸۸۲۴	۱۳۹۸
۱۲۰۱	۷۱۵۵۳	۲۵۰۱	۱۲۵۴۴۱	۱۳۹۹
۱۴۵۲	۸۴۶۱۸	۴۰۳۲	۲۰۰۰۴۷	۱۴۰۰

شتر و بچه شتر		گاو میش و بچه گاو میش		گاو و گوساله		سال
وزن	تعداد	وزن	تعداد	وزن	تعداد	
x	x	۱۰۴	۸۰۴	۹۴۲۵	۷۹۷۲۴	۱۳۸۵ ^(۱)
x	x	۱۴۳	۹۰۰	۱۲۳۱۳	۸۳۷۲۵	۱۳۹۰
x	x	۱۵۹	۱۰۰۹	۱۳۸۹۳	۸۸۱۱۳	۱۳۹۵
x	x	۱۸۲	۱۱۱۶	۱۲۰۷۶	۷۴۶۱۲	۱۳۹۶
x	x	۱۵۹	۹۱۵	۱۲۳۶۴	۷۱۰۶۵	۱۳۹۷
x	x	۱۲۸	۷۰۳	۱۱۳۰۵	۶۱۱۱۰	۱۳۹۸
x	x	۲۱۶	۱۲۲۳	۱۵۷۶۰	۸۶۸۸۴	۱۳۹۹
x	x	۳۳۳	۱۸۳۱	۲۱۵۵۳	۱۱۷۶۸۷	۱۴۰۰

۱- شامل آمار کشتارگاه‌های خصوصی که با مجوز سازمان دامپزشکی فعالیت کشتار دام داشته‌اند نیز است.

مأخذ - مرکز آمار ایران. (ر.م).

- مرکز آمار ایران. دفتر کشاورزی.

۲۵-۵- سطح زیر کشت محصولات سالانه			سال زراعی و شهرستان
دیم	آبی	جمع	
۷۳۳۱۵/۵	۲۴۰۶۹۳/۳	۳۱۴۰۰۸/۸ ۱۳۹۰-۱۳۹۱
۷۴۹۹۲/۰	۲۴۰۷۷۶/۰	۳۱۵۷۶۸/۰ ۱۳۹۵-۱۳۹۶
۷۵۱۰۶/۳	۲۴۰۵۴۴/۰	۳۱۵۶۵۰/۳ ۱۳۹۶-۱۳۹۷
۷۴۹۷۹/۰	۲۴۰۷۱۰/۰	۳۱۵۶۸۹/۰ ۱۳۹۷-۱۳۹۸
۷۵۰۵۳/۷	۲۴۰۶۳۸/۵	۳۱۵۶۹۲/۲ ۱۳۹۸-۱۳۹۹
۷۳۳۱۴/۲	۲۴۰۸۲۱/۰	۳۱۳۰۲۵/۲ ۱۳۹۹-۱۴۰۰
۳۱۹/۵	۳۲۵۳/۵	۳۵۷۳/۰ آستارا
۶۰۲۷/۵	۲۳۵۷۰/۰	۲۹۵۹۷/۵ آستانه اشرفیه
۷۱۸۴/۱	۳۵۵۴/۰	۱۰۷۳۸/۱ املش
۴۷۶/۵	۵۰۲۰/۵	۵۴۹۷/۰ بندرانزلی
۳۰۸۷/۰	۱۶۵۳۲/۰	۱۹۶۱۹/۰ تالش
۷۹۲/۰	۱۱۲۸۰/۰	۱۲۰۷۲/۰ خمام
۶۳۲۱/۰	۵۱۱۵۰/۰	۵۷۴۷۱/۰ رشت
۳۰۸۱/۰	۱۰۰۸۱/۰	۱۳۱۶۲/۰ رضوانشهر
۱۳۰۸۲/۷	۳۸۱۰/۰	۱۶۸۹۲/۷ رودبار
۴۴۹۷/۰	۱۰۷۰۰/۰	۱۵۱۹۷/۰ رودسر
۱۱۶۶۸/۰	۵۵۷۶/۰	۱۷۲۴۴/۰ سیاهکل
۲۷۸۷/۹	۱۴۳۳۰/۰	۱۷۱۱۷/۹ شفت
۲۹۱۱/۵	۲۷۹۷۲/۰	۳۰۸۸۳/۵ صومعه سرا
۲۹۵۵/۵	۱۳۸۷۰/۰	۱۶۸۲۵/۵ فومن
۳۰۸۸/۰	۲۴۰۸۱/۰	۲۷۱۶۹/۰ لاهیجان
۲۰۱۹/۰	۹۰۸۰/۰	۱۱۰۹۹/۰ لنگرود
۱۹۱۶/۰	۶۹۶۱/۰	۸۸۷۷/۰ ماسال

مأخذ- سازمان جهاد کشاورزی استان گیلان.

۲۶-۵- متوسط هزینه تولید محصولات کشاورزی در یک هکتار به تفکیک زمین و مراحل مختلف کاشت، داشت و برداشت (هزار ریال)

۱۳۹۰-۹۱						محصول ^(۱)
برداشت	داشت	کاشت	زمین	آماده‌سازی	جمع	
۱۸۱۲	۱۳۸	۱۲۴۷	۱۵۷۷	۱۰۹۴	۵۸۶۸	گندم دیم.....
۲۲۸۶	۵۶	۱۳۷۱	۱۶۲۹	۶۸۶	۶۰۲۸	جو دیم.....
۲۴۰۷	۱۵۲	۳۹۶۵	۱۰۰۰	۵۵۷	۸۰۸۱	عدس دیم.....
-	-	-	-	-	-	هندوانه آبی.....
۵۶۶۹	۴۴۲۴	۱۱۰۵۵	۷۰۳۰	۵۳۹۵	۳۳۵۷۳	هندوانه دیم.....
-	-	-	-	-	-	خیار آبی.....
-	-	-	-	-	-	سیب زمینی آبی.....
-	-	-	-	-	-	پیاز آبی.....
-	-	-	-	-	-	گوجه فرنگی آبی.....
-	-	-	-	-	-	یونجه دیم.....
۳۱۳۱	۲۸۵۱	۳۹۴۴	۱۴۰۵	۶۰۷	۱۱۹۳۸	لوبیا چیتی آبی.....
۹۴۴۷	۹۲۷۳	۸۱۴۴	۱۲۵۲۹	۶۱۸۹	۴۵۵۸۲	برنج دانه بلند مرغوب.....
-	-	-	-	-	-	برنج دانه بلند پرمحصول.....

۱۳۹۴-۹۵						محصول ^(۱)
برداشت	داشت	کاشت	زمین	آماده‌سازی	جمع	
۶۳۸۳	۳۷۸	۳۶۰۱	۲۳۰۸	۱۶۹۴	۱۴۳۶۴	گندم دیم.....
۶۰۶۳	۲۹۶	۳۲۳۶	۱۹۴۶	۱۳۱۲	۱۲۸۵۳	جو دیم.....
۱۱۵۱۵	۵۳۵	۵۶۱۷	۴۰۵۷	۱۴۲۶	۲۳۱۵۰	عدس دیم.....
۱۲۱۹۸	۲۵۰۰۹	۲۰۵۰۱	۲۹۲۷۱	۶۴۲۳	۹۳۴۰۲	هندوانه آبی.....
۹۳۴۹	۱۴۳۱۶	۲۵۲۷۳	۲۹۷۰۷	۶۴۹۱	۸۵۱۳۶	هندوانه دیم.....
۲۰۹۵۶	۴۰۹۳۴	۲۸۱۴۸	۲۰۰۰۰	۷۹۴۳	۱۱۷۹۸۱	خیار آبی.....
۱۳۴۳۸	۱۵۰۰۰	۱۲۲۶۹	۱۵۰۰۰	۹۲۳۱	۶۴۹۳۸	سیب زمینی آبی.....
-	-	-	-	-	-	پیاز آبی.....
-	-	-	-	-	-	گوجه فرنگی آبی.....
۹۵۰۰	۱۱۸	۸۷۷۶	۱۴۱۱۸	۳۰۰۰	۳۵۵۱۲	یونجه دیم.....
۱۱۴۰۰	۱۲۳۸۷	۱۳۹۴۷	۱۵۱۹۶	۳۹۶۷	۵۶۸۹۷	لوبیا چیتی آبی.....
۱۸۸۴۳	۲۲۲۶۶	۱۲۸۰۵	۵۶۳۷۱	۱۳۳۴۶	۱۲۳۶۳۱	برنج دانه بلند مرغوب.....
۱۱۴۱۷	۲۲۵۳۹	۶۰۰۰	۲۴۴۴۴	۱۰۹۴۴	۷۵۳۴۴	برنج دانه بلند پرمحصول.....

۲۶-۵- متوسط هزینه تولید محصولات کشاورزی در یک هکتار به تفکیک زمین و مراحل مختلف کاشت، داشت و برداشت (دنباله)
(هزار ریال)

۱۳۹۵-۹۶						محصول ^(۱)
برداشت	داشت	کاشت	زمین	آماده‌سازی	جمع	
۴۶۱۹	۲۰	۴۲۶۸	۲۲۳۴	۱۸۱۸	۱۲۹۵۹	گندم دیم.....
۴۹۳۳	۱۹	۴۲۱۵	۱۹۱۲	۱۷۲۴	۱۲۸۰۳	جو دیم.....
۸۱۸۷	۱۷	۹۱۳۳	۴۹۵۸	۱۶۹۶	۲۳۹۹۱	عدس دیم.....
۱۷۴۷۱	۲۶۷۰۲	۲۸۵۰۸	۱۵۷۲۵	۷۸۳۸	۹۶۲۴۴	هندوانه آبی.....
۱۰۸۰۲	۹۸۸۵	۳۰۲۷۰	۱۲۷۲۶	۸۳۱۲	۷۱۹۹۵	هندوانه دیم.....
۳۷۱۰۴	۴۴۱۷۵	۳۳۸۵۶	۳۱۲۵۰	۶۸۰۸	۱۵۳۱۹۳	خیار آبی.....
-	-	-	-	-	-	سیب زمینی آبی.....
-	-	-	-	-	-	پیاز آبی.....
-	-	-	-	-	-	گوجه فرنگی آبی.....
-	-	-	-	-	-	یونجه دیم.....
۱۱۷۷۱	۱۴۷۷۶	۱۴۱۶۰	۱۷۳۷۸	۳۴۶۱	۶۱۵۴۶	لوبیا چیتی آبی.....
۱۶۹۶۲	۲۴۹۸۰	۱۱۷۴۲	۳۱۷۶۵	۱۱۶۵۷	۹۷۱۰۶	برنج دانه بلند مرغوب.....
۱۴۷۴۹	۲۷۸۴۱	۹۵۵۰	۲۸۱۳۰	۱۱۹۸۹	۹۲۲۵۹	برنج دانه بلند پرمحصول.....

۱۳۹۶-۹۷						محصول ^(۱)
برداشت	داشت	کاشت	زمین	آماده‌سازی	جمع	
۵۹۴۲	۰	۳۸۷۴	۱۹۶۷	۲۹۰۰	۱۴۶۸۳	گندم دیم.....
۶۱۸۳	۱۶	۳۹۷۷	۱۶۴۶	۲۵۹۲	۱۴۴۱۴	جو دیم.....
۱۰۱۸۱	۱۰۹	۷۲۱۷	۳۴۴۱	۲۱۰۶	۲۳۰۵۴	عدس دیم.....
۲۶۵۱۴	۱۹۵۴۷	۴۲۰۹۷	۲۲۴۴۸	۸۸۰۲	۱۱۹۴۰۸	هندوانه آبی.....
۱۶۹۰۵	۱۲۹۳۰	۳۱۰۲۵	۲۳۰۳۱	۹۶۰۱	۹۳۴۹۲	هندوانه دیم.....
-	-	-	-	-	-	خیار آبی.....
-	-	-	-	-	-	سیب زمینی آبی.....
-	-	-	-	-	-	پیاز آبی.....
-	-	-	-	-	-	گوجه فرنگی آبی.....
-	-	-	-	-	-	یونجه دیم.....
-	-	-	-	-	-	لوبیا چیتی آبی.....
۲۳۰۶۳	۲۸۶۵۸	۱۶۴۲۶	۶۹۸۴۴	۱۷۴۶۵	۱۵۵۴۵۶	برنج دانه بلند مرغوب.....
۱۹۱۵۷	۲۸۴۶۳	۱۵۲۰۰	۶۲۷۱۴	۱۴۲۴۱	۱۳۹۷۷۵	برنج دانه بلند پرمحصول.....

۵-۲۶- متوسط هزینه تولید محصولات کشاورزی در یک هکتار به تفکیک زمین و مراحل مختلف کاشت، داشت و برداشت (دنباله)
(هزار ریال)

۱۳۹۷-۹۸						محصول ^(۱)
برداشت	داشت	کاشت	زمین	آماده‌سازی	جمع	
۷۸۳۸	۷۸۰	۵۴۷۹	۴۵۹۸	۳۵۱۵	۲۲۲۱۰	گندم دیم.....
۶۶۹۹	۲۹۳	۵۳۱۹	۳۹۲۶	۲۳۸۲	۱۸۶۱۹	جو دیم.....
۱۱۲۳۲	۲۲۰	۷۶۶۵	۴۷۹۰	۱۷۲۰	۲۵۶۲۷	عدس دیم.....
۴۶۱۲۵	۴۴۸۶۹	۵۲۸۴۴	۳۶۲۵۰	۱۰۶۸۷	۱۹۰۷۷۵	هندوانه آبی.....
۲۹۸۸۶	۱۷۹۲۳	۴۵۷۷۴	۳۷۷۵۸	۱۲۲۷۷	۱۴۳۶۱۸	هندوانه دیم.....
-	-	-	-	-	-	خیار آبی.....
-	-	-	-	-	-	سیب زمینی آبی.....
-	-	-	-	-	-	پیاز آبی.....
-	-	-	-	-	-	گوجه فرنگی آبی.....
-	-	-	-	-	-	یونجه دیم.....
۸۰۷۸	۶۲۱۹	۱۵۰۲۱	۱۲۶۸۷	۳۱۲۵	۴۵۱۳۰	لوبیا چیتی آبی.....
۲۸۹۱۲	۳۳۸۰۶	۱۹۸۴۸	۹۰۵۴۳	۱۹۵۸۳	۱۹۲۶۹۲	برنج دانه بلند مرغوب.....
۱۸۷۴۷	۲۷۶۳۶	۱۶۷۳۹	۱۰۹۰۰۹	۱۵۸۶۰	۱۸۷۹۹۱	برنج دانه بلند پرمحصول.....

۱۳۹۸-۹۹						محصول ^(۱)
برداشت	داشت	کاشت	زمین	آماده‌سازی	جمع	
۷۹۰۲	۶۵۶	۸۷۷۲	۵۰۲۱	۵۸۵۶	۲۸۲۰۷	گندم دیم.....
۱۳۰۷۶	۶۱۲	۷۶۴۹	۵۰۲۷	۳۲۴۰	۲۹۶۰۴	جو دیم.....
۱۷۵۱۰	۸۸۲	۹۹۸۰	۷۰۴۰	۲۶۰۰	۳۸۰۱۲	عدس دیم.....
۴۷۹۲۳	۵۰۷۶۹	۷۱۱۹۲	۳۸۴۶۲	۱۳۰۷۷	۲۲۱۴۲۳	هندوانه آبی.....
۳۶۷۱۹	۳۲۰۹۴	۶۶۳۴۴	۲۲۵۰۰	۱۸۷۵۰	۱۷۶۴۰۷	هندوانه دیم.....
-	-	-	-	-	-	خیار آبی.....
-	-	-	-	-	-	سیب زمینی آبی.....
-	-	-	-	-	-	پیاز آبی.....
-	-	-	-	-	-	گوجه فرنگی آبی.....
۲۳۰۰۰	۲۷۵۳	۱۱۶۹۸	۱۲۹۷۵	۱۱۹۲۵	۶۲۳۵۱	یونجه دیم.....
-	-	-	-	-	-	لوبیا چیتی آبی.....
۴۲۴۴۷	۴۳۸۲۶	۲۷۹۴۳	۱۳۰۹۳۶	۲۴۴۳۸	۲۶۹۵۹۰	برنج دانه بلند مرغوب.....
۴۷۹۵۱	۴۸۰۱۹	۲۸۱۹۰	۱۰۰۵۸۸	۲۳۶۱۸	۲۴۸۳۶۶	برنج دانه بلند پرمحصول.....

۱- متوسط هزینه تولید در بعضی از سال‌ها برای برخی از محصولات محاسبه نشده است، به همین دلیل خط تیره گذاشته شده است.
مأخذ - سازمان جهاد کشاورزی استان گیلان.

۲۷-۵- سطح زیر کشت و مقدار تولید محصولات کشاورزی اصلی سالانه (به استثنای نباتات صنعتی)(دنباله)

۱۳۹۹-۱۴۰۰		۱۳۹۸-۱۳۹۹		۱۳۹۷-۱۳۹۸		محصول
تولید	سطح	تولید	سطح	تولید	سطح	
غلات						
۹۹۹۳۰۳	۲۳۷۹۷۴	۱۰۹۵۴۴۲	۲۳۸۰۱۲	۱۱۵۶۲۹۹	۲۳۸۰۱۲	شلتوک.....
۱۱۸۱۵	۱۲۲۳۴	۲۳۷۲۰	۱۳۰۳۴	۲۴۴۸۰	۱۳۹۹۶	گندم.....
۵۸۴۶	۵۷۳۱	۹۹۵۶	۵۷۳۱	۱۰۶۸۰	۶۴۷۰	جو.....
.	۱۱۶۱۵	.	۱۳۸۷۵	.	۱۲۵۰۵	آیش.....
.	سایر.....
حبوبات						
۱۵۳۰۵	۴۳۹۵	۱۶۱۲۷	۴۳۹۴	۱۶۳۲۲	۴۱۷۸	باقلاي مازندرانی.....
۱۱۶	۸۷	۱۱۷	۸۸	۱۲۵	۹۳	لوبيا سفيد.....
۶۸	۵۶	۷۳	۵۶	۸۰	۶۲	لوبيا قرمز.....
۸۸۴	۶۷۴	۷۰۵	۵۳۸	۷۲۲	۵۳۴	لوبيا چیتی.....
۴۰۹۸	۸۰۰	۲۹۴۸	۷۵۳	۳۰۳۵	۷۶۴	لوبيا سبز.....
۵۴۶	۴۱۴	۵۴۶	۴۱۳	۵۰۹	۴۰۲	لوبيا چشم بلبلی.....
۱۵۲۰۳	۶۸۳۴	۱۵۶۹۶	۶۷۸۶	۱۶۳۱۵	۶۸۱۶	لوبيا کشاورزی.....
۷۱	۶۳	۷۰	۷۲	۶۸	۷۰	نخود.....
۲۵۸۴	۲۶۴۶	۲۶۲۴	۲۶۵۳	۲۵۸۹	۲۶۶۲	عدس.....
۲	۲	۵	۶	۵	۶	ماش.....
.	سایر.....
محصولات جالیزی						
۷۶۰۲	۸۴۸	۷۷۶۹	۸۶۴	۸۱۲۶	۸۸۰	خيار.....
۳۰۲۰	۲۶۶	۳۲۷۲	۲۷۴	۳۲۴۷	۲۷۲	خریزه.....
۶۴۵۶۰	۲۸۳۰	۷۰۳۵۰	۲۸۹۵	۷۱۳۳۸	۲۹۶۱	هندوانه.....
۲۲۱۷۰	۱۰۶۶	۲۲۲۹۷	۱۰۲۵	۲۱۶۴۶	۱۰۱۱	کدو.....
.	سایر.....
سبزیجات						
۵۸۶۱	۳۵۹	۶۱۶۰	۳۸۶	۵۶۴۳	۳۳۱	پیاز.....
۶۰۴۲	۴۳۸	۶۵۱۴	۴۶۲	۶۹۵۱	۴۷۹	سیب زمینی.....
۸۸۴۶	۱۳۹۲	۸۸۶۲	۱۴۲۰	۹۲۱۳	۱۴۱۸	سیر.....
۱۰۱۰۳	۷۰۰	۱۱۲۳۸	۷۰۱	۱۱۵۲۴	۷۰۱	بادمجان.....
۶۳۷۲	۵۶۹	۶۳۶۶	۵۷۸	۶۳۰۲	۵۷۶	گوجه فرنگی.....
۴۹۰۲۶	۶۵۸۲	۵۰۱۵۴	۶۴۶۲	۴۵۵۰۰	۵۸۷۰	سبزیجات برگی.....
۸۰۹۷۳	۵۴۳۷	۸۲۵۲۵	۵۳۰۱	۸۳۹۴۷	۵۰۲۳	سبزیجات غده‌ای.....
۴۲۳۴	۳۳۰	۴۱۹۴	۳۲۶	۴۳۸۲	۳۲۲	فلفل ^(۱)
.	سایر.....
نباتات علوفه‌ای						
۱۹۳۷۷	۳۶۷۱	۱۹۵۲۹	۳۴۹۸	۱۸۸۵۶	۳۴۹۱	شیدر.....
۶۷۲۰	۱۰۰۶	۶۷۰۸	۱۰۳۴	۶۸۴۹	۱۰۵۵	یونجه.....
۷۲۴	۱۱۷	۷۷۶	۱۱۹	۷۲۵	۱۱۶	ذرت علوفه‌ای.....
۱۴۷۷	۳۲۹	۱۴۲۶	۳۱۳	۱۴۹۲	۳۳۰	ذرت دانه‌ای.....
۱۴۸۵	۲۴۱	۱۴۸۰	۲۴۱	۱۱۳۳	۱۸۶	سورگم.....
.	سایر.....

۱- اطلاعات مربوط به فلفل تا سال ۱۳۹۵ در سایر محصولات سبزیجات آمده است.
 مأخذ- سازمان جهاد کشاورزی استان گیلان.

۲۸-۵- سطح زیر کشت و تولید برخی از محصولات سالانه (به استثنای نباتات صنعتی) بر حسب شهرستان: ۱۴۰۰ (هکتار- تن)

جو		گندم		شلتوک		شهرستان
تولید	سطح	تولید	سطح	تولید	سطح	
۵۱۴۶	۵۷۳۱	۱۱۸۱۵	۱۲۳۳۴	۹۹۹۳۰۳	۲۳۷۹۷۴	جمع
۲۵	۲۵	۸۰	۷۴	۱۴۹۴۱	۳۱۵۰	آستارا
.	.	.	.	۹۸۷۸۷	۲۳۵۷۰	آستانه اشرفیه
۱۹۶۰	۱۴۰۰	۱۰۴۰	۸۰۰	۱۴۵۷۷	۳۵۰۰	املش
.	.	.	.	۲۰۳۸۹	۴۸۳۳	بندرانزلی
۲۲۷	۱۳۶	۴۹۲	۲۸۰	۸۰۰۵۲	۱۵۹۸۶	تالش
.	.	.	.	۴۵۶۴۸	۱۱۲۸۰	خمام
.	.	.	.	۲۰۶۹۸۰	۵۱۱۵۰	رشت
۷۴	۵۰	۱۴۸	۸۰	۴۸۳۷۶	۱۰۰۰۱	رضوانشهر
۱۶۴۰	۱۷۰۰	۶۶۰۲	۶۷۰۰	۱۱۷۹۶	۳۳۷۵	رودبار
۲۸۹	۲۲۰	۳۸۵	۳۰۰	۴۲۴۱۳	۱۰۷۰۰	رودسر
۱۶۳۱	۲۲۰۰	۳۰۶۸	۴۰۰۰	۱۶۹۹۰	۴۴۳۰	سیاهکل
.	.	.	.	۶۳۰۱۱	۱۴۳۳۰	شفت
.	.	.	.	۱۲۶۴۴۷	۲۷۹۷۲	صومعه سرا
.	.	.	.	۵۸۵۸۵	۱۳۸۷۰	فومن
.	.	.	.	۸۹۴۷۹	۲۳۸۱۶	لاهیجان
.	.	.	.	۳۳۶۹۷	۹۰۵۰	لنگرود
.	.	.	.	۲۷۱۳۵	۶۹۶۱	ماسال

۲۸-۵- سطح زیر کشت و تولید برخی از محصولات سالانه (به استثنای نباتات صنعتی) بر حسب شهرستان: ۱۴۰۰ (دنباله) (هکتار - تن)

هندوانه		لوبیای کشاورزی		شهرستان
تولید	سطح	تولید	سطح	
۶۴۵۶۰	۲۸۳۰	۱۵۲۰۳	۶۸۳۴	جمع
۷۵	۴	.	.	آستارا
۳۷۵۰	۱۵۰	۱۸۲۵	۱۰۲۰	آستانه اشرفیه
۵۸۰	۱۸	۱۲۵	۵۵	املش
۴۸۰۰	۱۵۰	۱۴۴	۹۰	بندرانزلی
۶۳۵۰	۲۵۰	۲۴۵۳	۱۲۰۰	تالش
۳۵۰	۱۵	۲۰۵	۸۰	خمام
۸۱۰۰	۳۸۵	۱۶۵۰	۷۲۰	رشت
۳۰۴۰	۱۱۰	۱۲۸۰	۴۵۰	رضوانشهر
۱۹	۲	۵۰	۲۰	رودبار
۲۷۵	۲۵	۴۰۵	۱۶۲	رودسر
.	.	۴۳۵	۱۵۵	سیاهکل
۳۰۰	۲۵	۴۴۰	۳۰۰	شفت
۱۰۸۰۰	۴۵۰	۱۴۶۰	۵۸۰	صومعه سرا
۴۲۱	۴۵	۱۹۵۰	۶۸۰	فومن
۷۹۵۰	۳۸۰	۱۲۸۰	۶۰۰	لاهیجان
۱۷۵۰۰	۸۱۰	۵۱	۲۲	لنگرود
۲۵۰	۱۱	۱۴۵۰	۷۰۰	ماسال

مأخذ - سازمان جهاد کشاورزی استان گیلان.

۲۹-۵- سطح زیر کشت و مقدار تولید برخی از نباتات صنعتی (هکتار- تن)

انواع توتون و تنباکو		نیشکر		سال زراعی و شهرستان ^(۱)
تولید	سطح	تولید	سطح	
۴۱۲/۰	۴۷۳/۰	۲۸۱/۰	۵۰/۰۱۳۹۰-۱۳۹۱
۶۰۰/۰	۳۶۸/۰	۸۰/۹	۲۶/۹۱۳۹۵-۱۳۹۶
۵۷۰/۰	۳۶۸/۰	۸۰/۹	۲۶/۹۱۳۹۶-۱۳۹۷
۵۰۴/۵	۳۳۰/۰	۸۰/۷	۲۷/۱۱۳۹۷-۱۳۹۸
۵۱۲/۵	۳۳۱/۰	۸۱/۹	۲۸/۱۱۳۹۸-۱۳۹۹
۵۱۲/۸	۳۲۷/۷	۸۱/۹	۲۸/۱ ۱۳۹۹-۱۴۰۰
۲۷/۰	۱۲/۰	۰/۰	۰/۰آستارا
۰/۰	۰/۰	۰/۰	۰/۰آستانه اشرفیه
۰/۰	۰/۰	۰/۵	۰/۱املش
۰/۰	۰/۰	۰/۰	۰/۰بندرانزلی
۴۴۵/۰	۲۸۸/۰	۰/۰	۰/۰تالش
۰/۰	۰/۰	۰/۰	۰/۰خمام
۱۰/۰	۷/۰	۰/۰	۰/۰رشت
۰/۸	۰/۷	۰/۰	۰/۰رودبار
۰/۰	۰/۰	۰/۰	۰/۰رودسر
۰/۰	۰/۰	۰/۰	۰/۰سیاهکل
۰/۰	۰/۰	۰/۰	۰/۰شفت
۳۰/۰	۲۰/۰	۲۵/۴	۲۱/۰صومعه سرا
۰/۰	۰/۰	۰/۰	۰/۰فومن
۰/۰	۰/۰	۰/۰	۰/۰لاهیجان
۰/۰	۰/۰	۵۶/۰	۷/۰لنگرود
۰/۰	۰/۰	۰/۰	۰/۰ماسال

۲۹-۵- سطح زیر کشت و مقدار تولید برخی از نباتات صنعتی (دنباله) (هکتار - تن)

دانه‌های روغنی		چای		سال زراعی و شهرستان ^(۱)
تولید	سطح	تولید	سطح	
۱۰۳۳۴/۰	۲۹۱۵/۴	۱۰۳۷۷۱/۰	۲۸۴۸۵/۰	۱۳۹۰-۱۳۹۱
۱۰۷۳۳/۳	۳۴۷۷/۰	۱۰۴۴۱۱/۰	۲۸۴۸۶/۰	۱۳۹۵-۱۳۹۶
۱۰۷۴۳/۱	۳۴۷۷/۹	۱۰۸۸۶۷/۰	۲۵۷۷۰/۰	۱۳۹۶-۱۳۹۷
۱۱۴۶۲/۰	۳۷۴۲/۰	۱۲۲۵۱۲/۰	۲۵۷۷۰/۰	۱۳۹۷-۱۳۹۸
۱۰۹۹۲/۷	۳۰۲۶/۵	۱۲۷۳۶۴/۰	۲۵۳۸۹/۰	۱۳۹۸-۱۳۹۹
۱۰۹۶۰/۴	۲۹۷۶/۵	۱۳۰۸۰۷/۰	۲۵۳۸۹/۰	۱۳۹۹-۱۴۰۰
۰/۰	۰/۰	۰/۰	۰/۰	آستارا
۹۶۶۹/۲	۲۵۲۴/۰	۲۹۴۴/۰	۴۰۰/۰	آستانه اشرفیه
۴/۰	۲/۰	۲۹۸۰۹/۰	۴۵۱۱/۰	املش
۵۸/۵	۲۰/۰	۰/۰	۰/۰	بندر انزلی
۱۱۸/۰	۴۷/۰	۰/۰	۰/۰	تالش
۱۵/۸	۴/۵	۰/۰	۰/۰	خمام
۸۹۶/۰	۲۵۶/۰	۷۹۰/۰	۷۹۹/۰	رشت
۱۱۶/۰	۸۵/۰	۰/۰	۰/۰	رودبار
۰/۰	۰/۰	۲۵۲۵۹/۰	۴۹۵۶/۰	رودسر
۹/۰	۳/۰	۵۱۳۳/۰	۱۳۳۶/۰	سیاهکل
۴/۳	۲/۵	۹۶۲۴/۰	۹۱۰/۰	شفت
۳۹/۹	۱۷/۵	۲۷۱/۰	۱۵۰/۰	صومعه سرا
۰/۰	۰/۰	۸۵۲۲/۰	۱۸۵۲/۰	فومن
۲۴/۲	۱۳/۰	۲۱۹۵۶/۰	۴۷۰۷/۰	لاهیجان
۳/۵	۱/۰	۲۶۴۹۹/۰	۵۷۶۸/۰	لنگرود
۲/۰	۱/۰	۰/۰	۰/۰	ماسال

۱- شهرستان‌هایی که نام آن‌ها درج نشده است، فاقد فعالیت‌های مورد نظر در جدول می‌باشند.

مأخذ - سازمان جهاد کشاورزی استان گیلان.

- سازمان چای کشور.

۳۰-۵- مساحت جنگل کاری و تولید نهال (هکتار- هزار اصله)

تولید نهال ^(۳)	جنگل کاری			سال و شهرستان ^(۱)
	خصوصی	دولتی	جمع	
۱۵۰۰۰۰۰	۱۱۴۲	۱۳۰۳	۲۴۴۵	۱۳۸۵
۹۵۰۰۰۰	۱۲۲۳	۷۱۱	۱۹۳۴	۱۳۹۰
۲۱۵۰۰۰۰	۶۰۷	۱۸۵	۷۹۲	۱۳۹۵
۵۰۵۰۰۰	.	۴۸۷	۴۸۷	۱۳۹۶
۳۳۰۰۰۰	.	۳۰	۳۰	۱۳۹۷
۸۵۵۰۰۰	.	۶۰۵	۶۰۵	۱۳۹۸
۶۳۰۰۰۰	۱۵	۲۸۲	۲۹۷	۱۳۹۹
۷۰۳۰۰۰۰	.	۱۴۵	۱۴۵	۱۴۰۰
۲۵۰۰۰	.	.	.	آستارا
۲۵۰۰۰	.	.	.	آستانه اشرفیه
۳۰۰۰۰	.	.	.	رشت
۶۲۳۰۰۰	.	.	.	رضوانشهر
.	.	۷۰	۷۰	رودسر
.	.	۷۵	۷۵	لنگرود

۱- شهرستان‌هایی که نام آن‌ها درج نشده است، فاقد فعالیت‌های موردنظر در جدول می‌باشند.

۲- شامل نهال جنگلی، مرتعی، بیابانی، دولتی و خصوصی می‌باشد.

مأخذ- اداره کل منابع طبیعی استان گیلان.

- اداره کل منابع طبیعی و آبخیزداری استان گیلان.

۵-۳۱- مقدار صید آبزیان

(تن)

آبهای شمال				جمع کل	سال
ماهی خاویاری ^(۱)	ماهی استخوانی	کیلکا	جمع		
۱۶	۱۰۳۴۳	۸۷۶۸	۱۹۱۲۷	۱۹۱۲۷	۱۳۸۵
۸	۸۵۷۹	۴۸۶۰	۱۳۴۴۷	۱۳۴۴۷	۱۳۹۰
۵	۶۶۵۷	۶۶۴۳	۱۳۳۰۵	۱۳۳۰۵	۱۳۹۵
۷	۶۵۱۲	۶۳۵۸	۱۲۸۷۷	۱۲۸۷۷	۱۳۹۶
۳	۵۸۰۰	۶۷۲۰	۱۲۵۲۳	۱۲۵۲۳	۱۳۹۷
۳	۴۷۳۶	۴۸۴۶	۹۵۸۵	۹۵۸۵	۱۳۹۸
۳ ^(۲)	۵۴۱۳ ^(۲)	۵۸۶۴ ^(۲)	۱۱۲۸۰ ^(۲)	۱۱۲۸۰ ^(۲)	۱۳۹۹
۳	۴۹۱۱	۶۳۰۷	۱۱۲۲۱	۱۱۲۲۱	۱۴۰۰

آبهای جنوب					سال
میگوی دریایی	کفزیان	سطح زیان درشت	سطح زیان ریز	جمع	
تولید و انتشار اطلاعات این جدول در استان گیلان موضوعیت ندارد					۱۳۸۵
					۱۳۹۰
					۱۳۹۵
					۱۳۹۶
					۱۳۹۷
					۱۳۹۸
					۱۳۹۹
					۱۴۰۰

۱- از سال ۱۳۸۵ آمارهای تولید ماهی خاویاری توسط کمیته علمی ماهیان خاویاری تهیه و تصویب شده است که شامل صید

ثبت شده در امور ماهیان خاویاری، صید قاجاقی و کشفیات یگان حفاظت منابع می باشد.

۲- اطلاعات توسط کارشناسان دستگاه ذی ربط تجدیدنظر شده است.

مأخذ - اداره کل شیلات استان گیلان.

۲۲-۵- مقدار تولید آبی پروری (تن)

سال	جمع	پرورش ماهی در قفس	مزارع پرورش ماهی		
			ماهی گرمابی	ماهی سردابی	ماهی خاویاری
۱۳۸۵	۲۲۱۱۸	۰	۱۸۸۴۱	۱۰۰۷	۲۷
۱۳۹۰	۳۸۰۹۷	۰	۲۸۴۹۳	۲۳۹۱	۱۳۳
۱۳۹۵	۵۰۹۷۴	۴	۳۳۷۲۲	۴۲۹۹	۳۰۴
۱۳۹۶	۵۱۹۲۵	۴۰۰	۳۴۶۳۴	۴۷۸۸	۴۴۵
۱۳۹۷	۵۱۷۶۱	۱۰۰	۳۴۵۷۳	۵۸۸۰	۵۴۶
۱۳۹۸	۵۰۷۸۰	۱۵۰	۴۲۷۰۶	۵۴۸۸	۶۵۳
۱۳۹۹	۴۸۰۱۳ ^(۳)	۴۰	۴۲۴۷۵ ^(۳)	۳۶۸۱	۸۶۱
۱۴۰۰	۴۶۷۲۶/۳	۰/۳	۴۱۷۲۷/۰	۳۳۵۵/۰	۱۱۹۴/۰

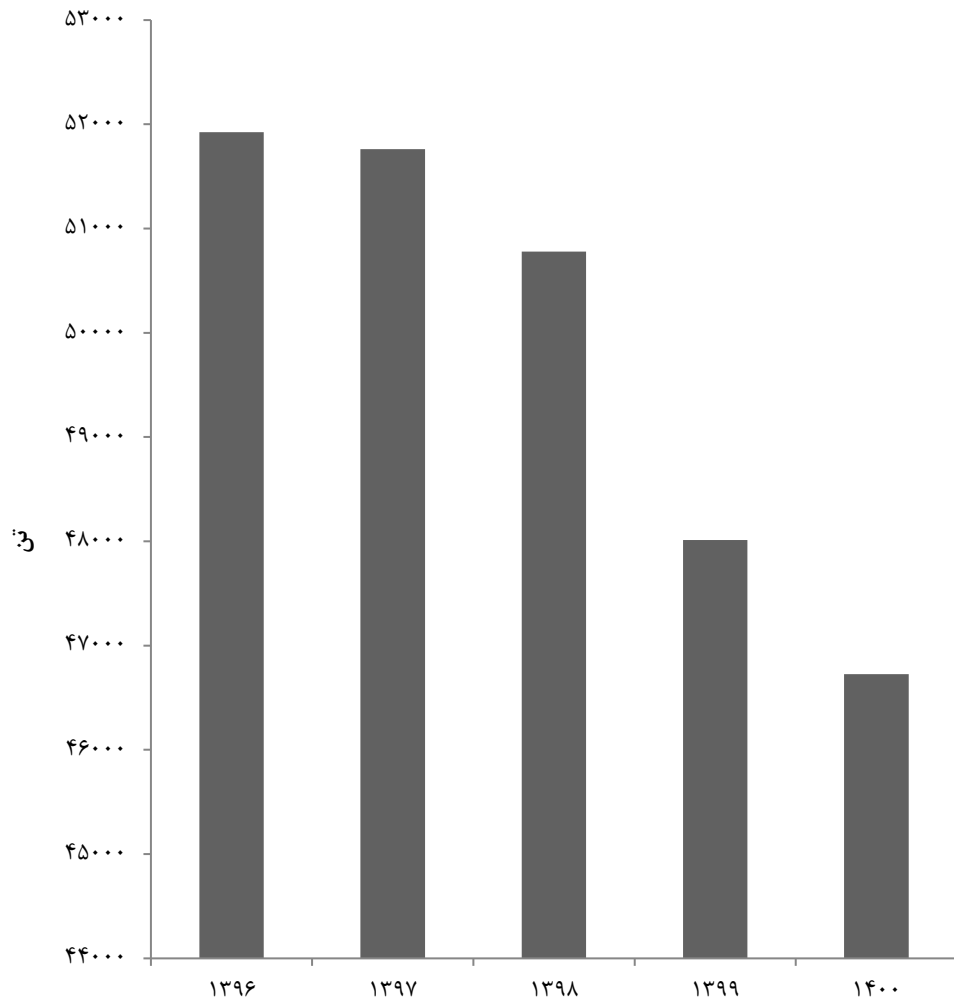
سال	مزارع پرورش میگو			برداشت از منابع طبیعی و نیمه طبیعی
	آب شور	آب شیرین	شاه میگو	
۱۳۸۵	۰	۰	۰	۲۲۴۳
۱۳۹۰	۰	۰	۰	۷۰۸۰
۱۳۹۵	۰	۰	۰	۱۲۶۴۵
۱۳۹۶	۰	۰	۰	۱۱۶۵۸
۱۳۹۷	۰	۰	۰	۱۰۶۶۲
۱۳۹۸	۰	۰	۰	۱۷۸۳ ^(۱)
۱۳۹۹	۰	۰	۰	۹۵۶ ^(۱)
۱۴۰۰	۰/۰	۰/۰	۰/۰	۴۵۰/۰

۱- طبق تقسیم‌بندی شیلات ایران، آبندها از منابع طبیعی به مزارع پرورش ماهی گرمابی تغییر یافتند، به همین دلیل شاهد کاهش آن می‌باشیم.

۲- اطلاعات توسط کارشناسان دستگاه ذی‌ربط تجدیدنظر شده است.

مأخذ - اداره کل شیلات استان گیلان.

۵-۳- مقدار تولید آبی پروری



مبنا: جدول ۵-۳۲

۳۲-۵- مقدار تولید خاویار و گوشت از انواع ماهیان خاویاری (کیلوگرم)

سال	خاویار				گوشت		
	جمع	فیل ماهی	تاس ماهی	دراکول	جمع ^(۱)	فیل ماهی	تاس ماهی
۱۳۸۵	۱۵۶۱	۱۹۶	۱۲۰۵	۱۶۰	۱۶۲۵۵	۲۷۹۹	۱۱۹۰۶
۱۳۹۰	۸۹۹	۲۲۱	۶۰۹	۶۹	۶۳۳۱	۲۰۱۲	۳۸۰۹
۱۳۹۵	۱۸۱	۰	۱۲۸	۵۳	۱۸۷۱	۰	۱۴۹۶
۱۳۹۶	۳۶۹	۱۳۵	۱۶۷	۶۷	۳۲۴۲	۱۱۷۸	۱۶۸۹
۱۳۹۷	۱۷۹	۰	۱۱۹	۶۰	۲۷۶۶	۴۲۳	۱۷۷۲
۱۳۹۸ ^(۲)	۲۰۰	۷۳	۸۷	۴۰	۱۴۱۶	۴۴۱	۷۴۲
۱۳۹۹	۱۸۵	۴۹	۱۱۲	۲۴	۱۶۷۲	۲۳۸	۱۲۶۹
۱۴۰۰	۲۲۰	۴۱	۱۵۴	۲۵	۳۰۰۰	۲۳۵	۲۵۷۸

۱- شامل ماهیان خاویاری ثبت شده در سامانه امور ماهیان خاویاری و گوشت ماهیان خاویاری و خاویار استحصال از صید دریا (پره) می باشد.

۲- اطلاعات توسط کارشناسان دستگاه ذی ربط تجدیدنظر شده است.

مأخذ - اداره کل شیلات استان گیلان.

۳۴-۵- مقدار تولید انواع گونه های بچه ماهیان (هزار قطعه)

سال	جمع	سفید	خاویاری	کپور ماهیان	آزاد	قزل آلا	سیم	سوف	سایر
۱۳۸۵	۲۱۹۱۲۹	۱۲۲۸۸۰	۷۸۸۸	۵۴۱۹۰	۰	۳۸۶۰	۱۹۳۰۲	۹۸۵۹	۱۱۵۰
۱۳۹۰	۲۸۱۹۸۱	۱۵۶۰۳۷	۲۶۹۳	۶۸۷۱۷	۰	۱۳۳۸۲	۱۸۷۸۰	۱۵۰۲۸	۷۳۴۴
۱۳۹۵	۲۶۶۲۸۸	۱۲۹۸۱۲	۲۱۹۸	۶۲۳۸۰	۰	۷۵۳۵	۱۵۹۲۷	۱۳۸۷۷	۳۴۵۵۹ ^(۱)
۱۳۹۶	۲۵۵۴۵۹	۱۱۸۴۹۷	۱۸۷۶	۷۹۶۸۰	۰	۴۶۹۹	۱۳۶۸۸	۲۹۳۵	۳۴۰۸۴ ^(۱)
۱۳۹۷	۳۲۹۵۸۶ ^(۲)	۸۷۵۱۱	۱۶۹۲	۸۰۹۵۷ ^(۳)	۰	۱۰۴۳۹	۱۳۴۷۳	۳۰۷۳	۳۲۴۴۱ ^(۱)
۱۳۹۸	۲۲۰۱۲۸	۱۰۴۳۷۷	۱۱۰۰	۵۶۶۵۷	۰	۸۲۷۵	۱۳۰۶۶	۳۲۲۳	۳۳۴۳۰ ^(۱)
۱۳۹۹	۳۲۱۸۵۷۰ ^(۲)	۱۳۵۶۰۹ ^(۳)	۱۱۰۳ ^(۳)	۵۴۵۰۴	۰	۲۶۴۸ ^(۳)	۱۴۲۳۷ ^(۳)	۴۵۶۰	۵۹۰۹ ^(۳)
۱۴۰۰	۲۳۱۳۵۳	۱۴۵۲۵۳	۱۱۳۸	۵۳۲۸۵	۰	۲۴۴۶	۱۴۸۴۴	۶۲۳۶	۸۱۵۱

۱- شامل ماهیان قرمز و آکواریومی نیز می باشد.

۲- اطلاعات توسط کارشناسان دستگاه ذی ربط تجدیدنظر شده است.

مأخذ - اداره کل شیلات استان گیلان.

۳۵-۵- تعداد شناورهای صیادی و صیادان عضو تعاونی صیادی (فروند)

تعداد صیاد	تعداد شناور صیادی				سال و شهرستان ^(۱)
	کشتی	لنج	قایق	جمع	
۵۴۴۲	.	۷۹	۱۲۲	۲۰۱	۱۳۸۵.....
۴۲۵۵	.	۲۵	۲۱۶	۲۴۱	۱۳۹۰.....
۴۰۸۴ ^(۲)	.	۲۸	۲۰۴	۲۳۲	۱۳۹۵.....
۴۱۶۱	.	۳۰	۲۰۴	۲۳۴	۱۳۹۶.....
۴۲۸۷	.	۳۰	۲۲۱	۲۵۱	۱۳۹۷.....
۴۲۸۷	.	۳۰	۲۲۱	۲۵۱	۱۳۹۸.....
۳۷۶۹	.	۳۰	۱۹۶	۲۲۶	۱۳۹۹.....
۳۱۳۰	.	۳۰	۲۰۰	۲۳۰	۱۴۰۰.....
۹۹۰	.	.	۴۴	۴۴	آستانه اشرفیه.....
۸۰۵	.	۳۰	۴۸	۷۸	بندرانزلی.....
۲۰۰	.	.	۱۶	۱۶	تالش.....
۶۶۶	.	.	۲۸	۲۸	رشت.....
۹۴۵	.	.	۵۲	۵۲	رودسر.....
۲۱۴	.	.	۱۲	۱۲	لنگرود.....

۱- شهرستان‌هایی که نام آن‌ها درج نشده است، فاقد فعالیت‌های موردنظر در جدول می‌باشند.

۲- اطلاعات توسط کارشناسان دستگاه ذی‌ربط تجدیدنظر شده است.

مأخذ - اداره کل شیلات استان گیلان.

۵-۳۶- تعداد شاغلان زیربخش شیلات (صید) استان گیلان

تعداد شاغلان	سال
۵۴۲۰	۱۳۸۵
۴۲۵۵	۱۳۹۰
۴۰۸۴	۱۳۹۵
۴۱۶۱	۱۳۹۶
۴۲۸۷	۱۳۹۷
۴۲۸۷	۱۳۹۸
۳۷۶۹	۱۳۹۹
۳۸۳۰	۱۴۰۰

مأخذ - اداره کل شیلات استان گیلان.

۵-۳۷- تعداد شاغلان زیربخش شیلات (آبزی پروری) استان گیلان

تعداد شاغلان	سال
۴۳۵۹	۱۳۹۰
۵۱۲۸	۱۳۹۵
۵۲۹۰	۱۳۹۶
۵۸۵۵	۱۳۹۷
۵۸۵۵	۱۳۹۸
۶۴۰۰	۱۳۹۹
۶۳۷۲	۱۴۰۰

مأخذ - اداره کل شیلات استان گیلان.

۳۸-۵- مساحت مزارع پرورش ماهی و میگو (هکتار)

شرح	۱۳۸۵	۱۳۹۰	۱۳۹۵	۱۳۹۶
جمع.....	۲۳۲۹۶/۰	۲۵۱۴۶/۹	۲۶۶۰۶/۴	۲۶۱۴۳/۸
پرورش ماهی گرمابی.....	۴۳۱۸/۰	۷۲۵۶/۰	۸۸۰۸/۰	۸۷۴۵/۰
پرورش ماهی سردابی.....	۸/۰	۱۲/۹	۱۴/۴	۱۵/۸
برداشت از منابع آبی طبیعی و غیرطبیعی.....	۱۸۹۷۰/۰	۱۷۸۷۸/۰	۱۷۷۸۴/۰	۱۷۳۸۳/۰
پرورش میگو.....	۰/۰	۰/۰	۰/۰	۰/۰

شرح	۱۳۹۷	۱۳۹۸	۱۳۹۹	۱۴۰۰
جمع.....	۲۵۸۱۰/۰	۲۵۱۱۷/۳	۲۴۷۲۳/۶	۲۴۷۹۴/۸
پرورش ماهی گرمابی.....	۸۷۵۸/۰	۱۱۱۰۰/۰	۱۰۷۰۸/۰	۱۰۷۸۱/۰
پرورش ماهی سردابی.....	۱۷/۰	۱۷/۳	۱۵/۶	۱۳/۸
برداشت از منابع آبی طبیعی و غیرطبیعی.....	۱۷۰۳۵/۰	۱۴۰۰۰/۰ ^(۱)	۱۴۰۰۰/۰	۱۴۰۰۰/۰
پرورش میگو.....	۰/۰	۰/۰	۰/۰	۰/۰

۱- اطلاعات توسط کارشناسان دستگاه ذی ربط تجدیدنظر شده است.

مأخذ - اداره کل شیلات استان گیلان.

۳۹-۵- مشخصات عمومی شرکت‌های تعاونی کشاورزی فعال تحت پوشش اداره کل تعاون، کار

و رفاه اجتماعی در پایان سال

سال و شهرستان	تعداد	اعضاء	شاغلان	سرمایه (هزار ریال)
۱۳۸۵	۳۶۶	۱۱۹۹۴	۶۷۷۲	۳۴۶۴۳۴۱۰
۱۳۹۰	۴۲۹	۶۲۵۱	۴۹۶۷	۶۲۴۲۳۴۲۳
۱۳۹۵	۶۱۴	۸۸۵۹	۷۱۸۶	۱۵۵۱۱۷۳۴۱
۱۳۹۶	۶۱۲	۸۹۷۰	۷۰۳۱	۲۰۹۲۶۷۸۹۳
۱۳۹۷	۵۳۹	۸۳۲۵	۶۷۱۰	۲۳۳۸۸۲۸۷۲
۱۳۹۸	۵۱۵	۸۳۴۴	۶۵۴۸	۲۵۹۹۱۵۲۱۲
۱۳۹۹	۵۱۵	۸۴۰۴	۶۵۶۰	۲۶۰۹۲۳۲۱۵
۱۴۰۰	۵۱۱	۸۳۷۳	۶۵۳۳	۲۶۰۲۹۱۳۹۵
آستارا	۷	۱۸۵	۶۷	۷۴۸۷۲۰۰
آستانه اشرفیه	۳۱	۱۱۷۴	۶۶۵	۴۴۷۷۸۲۷
املش	۱۴	۲۱۴	۶۶	۲۸۲۱۵۰
بندرانزلی	۵۲	۲۰۴۷	۲۰۱۶	۲۴۱۳۹۵۵۵
تالش	۴۹	۵۵۳	۳۱۷	۶۵۸۷۶۴۶
خمام ^(۱)	۰۰۰	۰۰۰	۰۰۰	۰۰۰
رشت	۵۷	۸۲۸	۵۳۴	۱۰۲۶۸۴۶۰۳
رضوانشهر	۱۴	۱۱۴	۱۱۵	۳۱۴۹۶۵۰
رودبار	۷۱	۵۱۷	۴۲۸	۱۳۹۲۴۳۰۱
رودسر	۲۵	۱۰۱۲	۸۰۵	۲۲۶۵۶۷۷۹
سیاهکل	۱۰	۷۴	۶۹	۳۳۲۱۱۰۰
شفت	۲۶	۱۸۵	۱۳۳	۱۲۷۱۴۵۰
صومعه سرا	۵۹	۴۲۵	۲۸۰	۵۰۹۵۸۰۰۰
فومن	۴۸	۳۶۹	۳۲۸	۹۲۷۷۸۰۲
لاهیجان	۹	۱۴۵	۱۵۴	۵۵۱۱۱۵۰
لنگرود	۲۴	۴۰۵	۴۷۵	۴۰۷۳۹۳۲
ماسال	۱۵	۱۲۶	۸۱	۴۸۸۱۵۰

۱- با توجه به اینکه اطلاعات شهرستان خمام از شهرستان رشت قابل تفکیک نبود، لذا اطلاعات مذکور در شهرستان رشت لحاظ شده است.

مأخذ - اداره کل تعاون استان گیلان.

- اداره کل تعاون، کار و رفاه اجتماعی استان گیلان.

۴۰-۵- مشخصات عمومی شرکت‌های تعاونی کشاورزی فعال تحت پوشش مدیریت تعاون

روستایی در پایان سال

سال و شهرستان	تعداد	اعضاء	شاغلان	سرمایه (هزار ریال)
..... ۱۳۸۵	۴۵	۸۳۷۶۰	۲۱۳	۲۰۱۷۵۰۳۹
..... ۱۳۹۰	۹۴	۱۱۵۰۰۷	۴۱۹	۳۴۰۵۶۴۴۱
..... ۱۳۹۵	۹۰	۱۲۳۵۱۶	۴۸۱	۵۷۴۳۵۱۱۲
..... ۱۳۹۶	۹۱	۱۲۳۹۸۵	۴۴۶	۵۹۶۸۷۴۵۸
..... ۱۳۹۷	۱۰۳	۱۲۳۵۱۴	۴۴۵	۶۵۷۵۴۷۲۷
..... ۱۳۹۸	۱۰۳	۱۲۳۸۶۲	۴۶۰	۶۹۲۹۳۶۰۰
..... ۱۳۹۹	۱۰۷	۱۲۵۸۱۲	۵۰۲	۷۲۹۸۵۸۲۹
..... ۱۴۰۰	۱۰۷	۱۲۵۹۶۷	۵۰۴	۱۰۷۳۱۲۹۸۶
..... آستارا	۴	۳۰۷۹	۲۰	۲۲۷۰۱۰۱
..... آستانه اشرفیه	۴	۴۴۰۸	۸	۳۵۱۶۳۶۴
..... املش ^(۱)
..... بندرانزلی	۲	۶۰۷	۳	۱۲۹۸۲۱۰
..... تالش	۱۰	۱۴۰۵۷	۲۷	۲۰۷۷۷۰۱۷
..... خمام ^(۱)
..... رشت	۷	۶۳۴۱	۱۶۶	۱۸۳۴۵۲۵۲
..... رضوانشهر ^(۱)
..... رودبار	۶	۷۵۳۳	۷۷	۴۲۵۵۷۱۹
..... رودسر	۲۸	۴۱۳۰۰	۱۳۵	۳۲۵۸۷۹۷۴
..... سیاهکل ^(۱)
..... شفت	۶	۷۲۴۴	۷	۲۲۶۲۱۸۹
..... صومعه سرا	۳	۲۲۳۵	۱۰	۲۱۷۷۰۷۸
..... فومن	۶	۴۶۵۱	۱۱	۶۱۱۸۰۱۴
..... لاهیجان	۱۸	۱۷۹۸۶	۲۷	۸۱۵۵۳۷۳
..... لنگرود	۱۳	۱۶۵۲۶	۱۳	۵۴۴۹۶۹۵
..... ماسال ^(۱)

۱- از آنجا که این شهرستان‌ها فاقد اداره تعاون روستایی می‌باشند لذا اطلاعات شهرستان املش در رودسر، خمام در رشت، رضوانشهر و ماسال در تالش، سیاهکل در لاهیجان آمده است.
 مأخذ - سازمان تعاون روستایی استان گیلان.
 - مدیریت تعاون روستایی استان گیلان.