



فصل ۴

نیروی انسانی

مقدمه

آمار و اطلاعات مربوط به نیروی انسانی، برای نخستین بار در سال ۱۳۱۸ توسط اداره کل آمار و ثبت‌احوال، در برخی از شهرهای مهم کشور گردآوری شد. در سال ۱۳۳۵، ضمن اجرای اولین سرشماری عمومی نفوس که توسط اداره کل آمار عمومی اجرا شد، اطلاعاتی چند در این زمینه به دست آمد. سپس با اجرای چند طرح آماری در زمینه‌های کشاورزی، صنعت و جمعیت، در زمره آمار جمع‌آوری شده، اطلاعات مربوط به نیروی انسانی نیز متناسب با موضوع طرح، مورد توجه قرار گرفت.

در سال‌های ۱۳۳۷ و ۱۳۴۱، سازمان برنامه با همکاری اداره کل مطالعات نیروی انسانی و آمار وزارت کار و امور اجتماعی، آمارگیری‌هایی را در زمینه نیروی انسانی انجام داد و نتایج آن را منتشر کرد. در سال‌های بعد، مرکز آمار ایران ضمن اجرای سرشماری‌های عمومی نفوس و مسکن سال‌های ۱۳۴۵، ۱۳۵۵، ۱۳۶۵، ۱۳۷۵، ۱۳۸۵، ۱۳۹۰، ۱۳۹۵ و آمارگیری جاری جمعیت ۱۳۷۰، آمار و اطلاعات اساسی مربوط به نیروی انسانی را جمع‌آوری نموده و علاوه بر آن از سال ۱۳۷۶، طرح نمونه‌گیری ویژگی‌های اشتغال و بیکاری خانوار را نیز به اجرا درآورده است و تا سال ۱۳۸۳ هر سال این طرح اجرا شده و در سال‌های مذکور اطلاعات آبان ماه به‌عنوان نماینده سال ارائه شده است. از سال ۱۳۸۴ طرح آمارگیری از نیروی کار جایگزین طرح مذکور گردیده است. شایان ذکر است با توجه به ویژگی‌های این طرح، اطلاعات ارائه شده در این سال‌ها متوسط اطلاعات سالانه می‌باشد.

برای تهیه و تنظیم آمار و اطلاعات این فصل، از نتایج طرح آمارگیری از ویژگی‌های اشتغال و بیکاری خانوار و طرح آمارگیری از نیروی کار مرکز آمار ایران و همچنین از گزارش‌های آماری معاونت توسعه مدیریت و سرمایه انسانی سازمان مدیریت و برنامه‌ریزی استان استفاده شده است. اطلاعاتی که در این فصل ارائه می‌شود شامل انواع جمعیت فعال و غیرفعال اقتصادی، ویژگی‌های جمعیت شاغل در بخش‌های مختلف اقتصادی و آمار کارکنان دولت، متقاضیان ثبت‌نام شده و به کار گمارده شدگان است.

در مورد آمار ارائه شده توضیح نکات زیر ضروری است:

۱- در طرح آمارگیری از ویژگی‌های اشتغال و بیکاری خانوار و همچنین طرح آمارگیری از نیروی کار، جامعه آماری نمونه فقط شامل خانوارهای معمولی ساکن می‌باشد و خانوارهای دسته‌جمعی و معمولی غیر ساکن را در برنمی‌گیرد.

۲- آمار مربوط به هر وزارتخانه یا مؤسسه، شامل آمار تمامی سازمان‌ها و واحدهای تحت پوشش آن نیز می‌باشد.

۳- آمار کارکنان نیروهای مسلح و شرکت‌های وابسته به آن و نیروهای نظامی و انتظامی، به دلیل محرمانه بودن و نیز آمار کارکنان شرکت‌های تحت پوشش سازمان‌های دولتی به علت وضعیت خاص استخدامی، در دسترس نمی‌باشد.

ذکر این نکته ضروری است که اطلاعات مربوط به متقاضیان و به کارگمارده شدگان کار از اداره کل تعاون، کار و رفاه اجتماعی استان لرستان که به روش ثبتی تهیه می‌شود، ارائه شده است.

یادآور می‌شود اداره کل تعاون، کار و رفاه اجتماعی از سال ۱۳۹۰ از ادغام اداره‌ی کار و امور اجتماعی و اداره کل تعاون استان تشکیل شده است.

کمتر از ساعت قانونی کشور کار کرده و خواهان و آماده برای انجام کار اضافی در زمان مرجع باشد.

بیکار قبلا شاغل: فرد قبلا شاغلی که در طی دوره‌های زمانی مرجع، فاقد کار، در جستجوی کار و آماده برای کار باشد.

بیکار قبلا غیرشاغل: فرد قبلا غیر شاغلی که در طی دوره‌های زمانی مرجع، فاقد کار، در جستجوی کار و آماده برای کار باشد.

باسواد: فردی که می‌تواند به زبان فارسی یا هر زبان دیگر، متن ساده‌ای را بخواند و بنویسد، خواه مدرک رسمی داشته باشد یا نداشته باشد.

محصل: فرد پذیرفته شده‌ای است که برابر ضوابط معینی برای تحصیل در یکی از دوره‌های رسمی حوزه علمیه ثبت نام کند و به تحصیل اشتغال دارد.

خانه‌دار: افراد غیرفعال اقتصادی که در خانه به انجام امور منزل می‌پردازند.

دارای درآمد بدون کار: افراد غیرفعال اقتصادی که از طریق سرمایه‌گذاری‌ها، املاک، حق امتیاز یا حقوق بازنشستگی ناشی از فعالیت‌های قبلی خود دارای درآمد هستند.

نرخ مشارکت اقتصادی (نرخ فعالیت): نسبت جمعیت فعال (شاغل و بیکار) ۱۵ ساله و بیش‌تر به جمعیت در سن کار (۱۵ ساله و بیش‌تر) ضرب در ۱۰۰ است.

نرخ بیکاری: نسبت جمعیت بیکار ۱۵ ساله و بیش‌تر به جمعیت فعال ۱۵ ساله و بیش‌تر، ضرب در ۱۰۰ است.

گزیده اطلاعات

در سال ۱۴۰۰ براساس نتایج طرح آمارگیری نیروی کار ۴۱/۰ درصد جمعیت ۱۵ ساله و بیش‌تر در استان از نظر اقتصادی فعال محسوب می‌شوند که نرخ بیکاری در میان این گروه جمعیتی ۱۲/۵ درصد بوده که نرخ بیکاری مردان ۱۲/۲ درصد و زنان ۱۴/۱ درصد بوده است. نرخ

از سال ۱۳۹۸ نتایج طرح آمارگیری از نیروی کار براساس جمعیت ۱۵ ساله و بیش‌تر منتشر می‌شود.

تعاریف و مفاهیم

کار: هر فعالیت اقتصادی فکری یا بدنی است که به منظور کسب درآمد (نقدی و یا غیرنقدی) صورت پذیرد و هدف آن تولید کالا یا ارائه خدمت است.

جمعیت فعال اقتصادی: تمامی افراد ۱۵ ساله و بیش‌تر (حداقل سن تعیین شده)، که در هفته تقویمی قبل از هفته آمارگیری (هفته مرجع) (بیکار) طبق تعریف کار، در تولید کالا و خدمات مشارکت داشته (شاغل) و یا از قابلیت مشارکت برخوردار بوده‌اند.

جمعیت غیر فعال اقتصادی: شامل تمامی افراد در سن کاری است که طول زمان مرجع در هیچ یک از دو گروه شاغل و بیکار قرار نمی‌گیرند.

شاغل: فرد در سن کار که در هفته تقویمی قبل از هفته آمارگیری (هفته مرجع)، طبق تعریف کار، حداقل یک ساعت کار کرده یا بنا به دلایلی به‌طور موقت کار را ترک کرده است. ترک موقت کار در هفته مرجع با داشتن پیوند رسمی شغلی، برای مزد و حقوق‌بگیران و تداوم کسب و کار برای خوداشتغالان، به‌عنوان اشتغال محسوب می‌شود.

برای کارکنان فامیلی بدون مزدی که در طول زمان مرجع، فعالیت شغلی انجام نداده‌اند، ترک موقت از شغل معنا ندارد.

بیکار: فرد در سن کار که در دوره‌های مرجع قبل از آمارگیری، فاقد کار باشد (دارای اشتغال مزد و حقوق‌بگیری یا خوداشتغالی نباشد) آماده برای کار بوده (برای مزد و حقوق‌بگیری و خوداشتغالی آمادگی داشته باشد) و جویای کار باشد. (اقدامات مشخصی را به منظور جستجوی کار به صورت مزد و حقوق‌بگیری یا خوداشتغالی انجام داده باشد).

اشتغال ناقص زمانی: اشتغال ناقصی است که فرد در زمان مرجع، حاضر در سر کار یا غایب موقت از محل کار بوده، به دلایل اقتصادی نظیر رکود کاری، پیدا نکردن کار با ساعت کار بیش‌تر، قرار داشتن در فصل غیرکاری و...

بیکاری در نقاط شهری ۱۴/۶ درصد و در نقاط روستایی ۸/۸ درصد بوده است.

همچنین در سال ۱۴۰۰ نرخ بیکاری جمعیت ۱۵-۲۴ ساله ۲۵/۷ درصد بوده است.

بر اساس نتایج طرح آمارگیری نیروی کار در سال ۱۴۰۰ توزیع نسبی شاغلان ۱۵ ساله و بیش تر در سه بخش عمده فعالیت‌های اقتصادی عبارت است از: ۲۵/۷ درصد در بخش کشاورزی، ۲۹/۵ درصد در بخش صنعت و ۴۴/۹ درصد در بخش خدمات.

در سال ۱۴۰۰ تعداد کارکنان دولت در دستگاه‌های اجرایی استان لرستان ۶۴۲۹۴ نفر که بیش از ۸۰ درصد از این کارکنان دارای مدرک تحصیلی عالی بوده‌اند.

۴-۱- توزیع نسبی جمعیت ۱۰ ساله و بیش تر برحسب وضع فعالیت و جنس در نقاط شهری و روستایی (درصد)

شرح	جمعیت ۱۰ ساله و بیش تر	جمعیت فعال از نظر اقتصادی						جمعیت غیر فعال از نظر اقتصادی		
		جمع	شاغل	بیکار	جمع	محصل	خانه دار	دارای درآمد بدون کار	سایر	
کل استان										
مرد و زن										
.....۱۳۸۵	۱۰۰/۰	۳۷/۹	۳۱/۷	۶/۲	۶۲/۱	۲۳/۹	۲۶/۷	۵/۵	۶/۰
.....۱۳۹۰	۱۰۰/۰	۳۷/۰	۲۹/۹	۷/۲	۶۳/۰	۲۲/۲	۲۷/۷	۸/۱	۵/۰
.....۱۳۹۵	۱۰۰/۰	۳۵/۰	۳۰/۵	۴/۵	۶۵/۰	۱۷/۸	۳۱/۸	۱۰/۸	۴/۶
.....۱۳۹۶	۱۰۰/۰	۳۵/۵	۳۱/۱	۴/۵	۶۴/۵	۱۷/۶	۳۲/۱	۱۰/۹	۳/۹
.....۱۳۹۷	۱۰۰/۰	۳۶/۸	۳۱/۸	۴/۹	۶۳/۲	۱۸/۲	۳۱/۸	۱۰/۰	۳/۲
..... ^(۱) ۱۳۹۸	۱۰۰/۰	۴۱/۰	۳۴/۷	۶/۳	۵۹/۰	۸/۹	۳۴/۶	۱۲/۲	۳/۳
..... ^(۱) ۱۳۹۹	۱۰۰/۰	۴۱/۱	۳۴/۸	۶/۲	۵۸/۹	۹/۳	۳۳/۹	۱۱/۸	۳/۹
..... ^(۱) ۱۴۰۰	۱۰۰/۰	۴۱/۰	۳۶/۰	۵/۰	۵۹/۰	۱۰/۰	۳۴/۰	۱۲/۰	۳/۰
مرد										
.....۱۳۸۵	۱۰۰/۰	۶۲/۲	۵۳/۱	۹/۱	۳۷/۸	۲۴/۱	۰/۱	۵/۵	۸/۱
.....۱۳۹۰	۱۰۰/۰	۶۰/۲	۴۹/۸	۱۰/۴	۳۹/۸	۲۲/۶	۰/۲	۹/۶	۷/۴
.....۱۳۹۵	۱۰۰/۰	۵۹/۴	۵۳/۱	۶/۳	۴۰/۶	۱۹/۷	۰/۲	۱۳/۳	۷/۴
.....۱۳۹۶	۱۰۰/۰	۶۰/۹	۵۴/۴	۶/۴	۳۹/۱	۱۹/۵	۰/۳	۱۳/۴	۵/۹
.....۱۳۹۷	۱۰۰/۰	۶۳/۵	۵۵/۷	۷/۸	۳۶/۵	۱۹/۲	۰/۲	۱۲/۲	۴/۹
..... ^(۱) ۱۳۹۸	۱۰۰/۰	۷۰/۵	۶۰/۲	۱۰/۴	۲۹/۵	۱۰/۱	۰/۱	۱۴/۶	۴/۶
..... ^(۱) ۱۳۹۹	۱۰۰/۰	۶۹/۴	۵۹/۲	۱۰/۲	۳۰/۶	۱۰/۹	۰/۱	۱۳/۸	۵/۷
..... ^(۱) ۱۴۰۰	۱۰۰/۰	۷۱/۰	۶۲/۰	۹/۰	۲۹/۰	۱۱/۰	۰/۰	۱۴/۰	۵/۰
زن										
.....۱۳۸۵	۱۰۰/۰	۱۳/۵	۱۰/۴	۳/۱	۸۶/۵	۲۵/۲	۵۱/۳	۳/۹	۶/۱
.....۱۳۹۰	۱۰۰/۰	۱۳/۷	۹/۹	۳/۸	۸۶/۳	۲۱/۷	۵۵/۴	۶/۶	۲/۶
.....۱۳۹۵	۱۰۰/۰	۱۰/۶	۷/۸	۲/۸	۸۹/۴	۱۵/۸	۶۳/۴	۸/۴	۱/۸
.....۱۳۹۶	۱۰۰/۰	۹/۶	۷/۲	۲/۴	۹۰/۴	۱۵/۷	۶۴/۵	۸/۴	۱/۸
.....۱۳۹۷	۱۰۰/۰	۱۰/۱	۸/۰	۲/۱	۸۹/۹	۱۷/۱	۶۳/۴	۷/۸	۱/۶
..... ^(۱) ۱۳۹۸	۱۰۰/۰	۱۱/۸	۹/۵	۲/۳	۸۸/۲	۷/۸	۶۸/۷	۹/۷	۲/۰
..... ^(۱) ۱۳۹۹	۱۰۰/۰	۱۳/۱	۱۰/۷	۲/۴	۸۶/۹	۷/۷	۶۷/۲	۹/۸	۲/۲
..... ^(۱) ۱۴۰۰	۱۰۰/۰	۱۲/۰	۱۱/۰	۲/۰	۸۸/۰	۸/۰	۶۶/۰	۱۰/۰	۲/۰

۴-۱- توزیع نسبی جمعیت ۱۰ ساله و بیش تر بر حسب وضع فعالیت و جنس در نقاط شهری و روستایی (دنباله)

شرح	جمعیت ۱۰ ساله و بیش تر	جمعیت فعال از نظر اقتصادی						جمعیت غیر فعال از نظر اقتصادی		
		جمع	شاغل	بیکار	جمع	محصل	خانه دار	دارای درآمد بدون کار	سایر	
نقاط شهری										
مرد و زن										
.....۱۳۸۵	۱۰۰/۰	۳۵/۰	۲۶/۸	۸/۲	۶۵/۰	۲۵/۶	۲۷/۰	۶/۵	۵/۹
.....۱۳۹۰	۱۰۰/۰	۳۴/۸	۲۶/۲	۸/۶	۶۵/۲	۲۴/۰	۲۷/۶	۸/۶	۵/۰
.....۱۳۹۵	۱۰۰/۰	۳۳/۷	۲۸/۵	۵/۲	۶۶/۳	۱۸/۲	۳۱/۰	۱۲/۴	۴/۷
.....۱۳۹۶	۱۰۰/۰	۳۳/۴	۲۸/۷	۴/۶	۶۶/۶	۱۸/۳	۳۱/۹	۱۲/۳	۴/۱
.....۱۳۹۷	۱۰۰/۰	۳۵/۳	۲۹/۷	۵/۵	۶۴/۷	۱۹/۰	۳۱/۰	۱۱/۲	۳/۵
..... ^(۱) ۱۳۹۸	۱۰۰/۰	۳۹/۴	۳۲/۲	۷/۲	۶۰/۶	۹/۷	۳۴/۴	۱۳/۰	۳/۶
..... ^(۱) ۱۳۹۹	۱۰۰/۰	۳۹/۶	۳۲/۸	۶/۸	۶۰/۴	۱۰/۱	۳۳/۵	۱۲/۳	۴/۵
..... ^(۱) ۱۴۰۰	۱۰۰/۰	۳۹/۵	۳۳/۸	۵/۸	۶۰/۵	۱۰/۲	۳۳/۲	۱۳/۱	۳/۹
مرد										
.....۱۳۸۵	۱۰۰/۰	۶۰/۰	۴۹/۰	۱۱/۰	۴۰/۰	۲۷/۰	۰/۱	۵/۱	۷/۸
.....۱۳۹۰	۱۰۰/۰	۵۷/۶	۴۵/۹	۱۱/۷	۴۲/۴	۲۳/۳	۰/۲	۱۱/۰	۷/۹
.....۱۳۹۵	۱۰۰/۰	۵۶/۹	۵۰/۰	۶/۹	۴۳/۱	۱۹/۷	۰/۲	۱۵/۷	۷/۵
.....۱۳۹۶	۱۰۰/۰	۵۷/۴	۵۱/۰	۶/۴	۴۲/۶	۲۰/۲	۰/۲	۱۶/۰	۶/۲
.....۱۳۹۷	۱۰۰/۰	۶۰/۵	۵۲/۱	۸/۴	۳۹/۵	۱۹/۹	۰/۲	۱۴/۴	۵/۰
..... ^(۱) ۱۳۹۸	۱۰۰/۰	۶۸/۱	۵۶/۵	۱۱/۶	۳۱/۹	۱۰/۸	۰/۱	۱۶/۱	۴/۹
..... ^(۱) ۱۳۹۹	۱۰۰/۰	۶۷/۱	۵۶/۰	۱۱/۱	۳۲/۹	۱۱/۶	۰/۱	۱۴/۸	۶/۵
..... ^(۱) ۱۴۰۰	۱۰۰/۰	۶۸/۰	۵۸/۰	۱۰/۰	۳۲/۰	۱۱/۰	۰/۰	۱۶/۰	۵/۰
زن										
.....۱۳۸۵	۱۰۰/۰	۱۰/۴	۶/۲	۴/۲	۸۹/۶	۲۷/۱	۵۲/۰	۴/۷	۵/۸
.....۱۳۹۰	۱۰۰/۰	۱۲/۲	۶/۸	۵/۴	۸۷/۸	۲۴/۸	۵۴/۶	۶/۲	۲/۳
.....۱۳۹۵	۱۰۰/۰	۱۰/۸	۷/۲	۳/۵	۸۹/۲	۱۶/۷	۶۱/۵	۹/۱	۲/۰
.....۱۳۹۶	۱۰۰/۰	۹/۴	۶/۴	۲/۹	۹۰/۶	۱۶/۴	۶۳/۶	۸/۶	۲/۰
.....۱۳۹۷	۱۰۰/۰	۱۰/۴	۷/۶	۲/۸	۸۹/۶	۱۸/۱	۶۱/۵	۸/۱	۱/۹
..... ^(۱) ۱۳۹۸	۱۰۰/۰	۱۰/۹	۸/۰	۲/۸	۸۹/۱	۸/۵	۶۸/۴	۹/۹	۲/۳
..... ^(۱) ۱۳۹۹	۱۰۰/۰	۱۲/۱	۹/۵	۲/۶	۸۷/۹	۸/۵	۶۷/۱	۹/۸	۲/۵
..... ^(۱) ۱۴۰۰	۱۰۰/۰	۱۲/۰	۱۰/۰	۲/۰	۸۸/۰	۹/۰	۶۶/۰	۱۰/۰	۳/۰

۴-۱- توزیع نسبی جمعیت ۱۰ ساله و بیش تر برحسب وضع فعالیت و جنس در نقاط شهری و روستایی (دنباله)

شرح	جمعیت ۱۰ ساله و بیش تر	جمعیت فعال از نظر اقتصادی						جمعیت غیر فعال از نظر اقتصادی		
		جمع	شاغل	بیکار	جمع	محصل	خانه دار	دارای درآمد بدون کار	سایر	
نقاط روستایی										
مرد و زن										
.....۱۳۸۵	۱۰۰/۰	۴۲/۲	۳۸/۲	۴/۰	۵۷/۸	۲۱/۳	۲۶/۲	۳/۸	۶/۵
.....۱۳۹۰	۱۰۰/۰	۴۱/۰	۳۶/۴	۴/۶	۵۹/۰	۱۸/۹	۲۸/۰	۷/۱	۵/۰
.....۱۳۹۵	۱۰۰/۰	۳۷/۴	۳۴/۱	۳/۳	۶۲/۶	۱۷/۰	۳۳/۱	۸/۰	۴/۵
.....۱۳۹۶	۱۰۰/۰	۳۹/۶	۳۵/۶	۴/۰	۶۰/۴	۱۶/۴	۳۲/۴	۸/۲	۳/۵
.....۱۳۹۷	۱۰۰/۰	۳۹/۵	۳۵/۶	۳/۸	۶۰/۵	۱۶/۶	۳۳/۴	۷/۸	۲/۸
..... ^(۱) ۱۳۹۸	۱۰۰/۰	۴۴/۲	۳۹/۶	۴/۶	۵۵/۸	۷/۵	۳۵/۱	۱۰/۶	۲/۷
..... ^(۱) ۱۳۹۹	۱۰۰/۰	۴۳/۸	۳۸/۸	۵/۰	۵۶/۲	۷/۸	۳۴/۶	۱۰/۹	۲/۸
..... ^(۱) ۱۴۰۰	۱۰۰/۰	۴۴/۸	۴۰/۹	۳/۹	۵۵/۲	۸/۵	۳۴/۱	۱۰/۲	۲/۴
مرد										
.....۱۳۸۵	۱۰۰/۰	۶۵/۴	۵۹/۱	۶/۳	۳۴/۶	۲۴/۴	۰/۱	۲/۸	۷/۳
.....۱۳۹۰	۱۰۰/۰	۶۴/۷	۵۶/۵	۸/۲	۳۵/۳	۲۱/۴	۰/۱	۷/۱	۶/۷
.....۱۳۹۵	۱۰۰/۰	۶۳/۸	۵۸/۶	۵/۲	۳۶/۲	۱۹/۸	۰/۲	۸/۹	۷/۳
.....۱۳۹۶	۱۰۰/۰	۶۷/۵	۶۰/۸	۶/۷	۳۲/۵	۱۸/۲	۰/۴	۸/۴	۵/۴
.....۱۳۹۷	۱۰۰/۰	۶۸/۹	۶۲/۱	۶/۸	۳۱/۱	۱۷/۹	۰/۲	۸/۲	۴/۷
..... ^(۱) ۱۳۹۸	۱۰۰/۰	۷۵/۴	۶۷/۴	۸/۰	۲۴/۶	۸/۶	۰/۲	۱۱/۷	۴/۱
..... ^(۱) ۱۳۹۹	۱۰۰/۰	۷۴/۱	۶۵/۷	۸/۵	۲۵/۹	۹/۶	۰/۲	۱۱/۹	۴/۱
..... ^(۱) ۱۴۰۰	۱۰۰/۰	۷۷/۰	۷۰/۰	۷/۰	۲۳/۰	۱۰/۰	۰/۰	۱۰/۰	۳/۰
زن										
.....۱۳۸۵	۱۰۰/۰	۱۸/۲	۱۶/۷	۱/۵	۸۱/۸	۲۳/۰	۴۶/۵	۳/۰	۹/۳
.....۱۳۹۰	۱۰۰/۰	۱۶/۴	۱۵/۵	۰/۹	۸۳/۶	۱۶/۲	۵۶/۹	۷/۲	۳/۳
.....۱۳۹۵	۱۰۰/۰	۱۰/۲	۸/۹	۱/۳	۸۹/۸	۱۴/۱	۶۷/۱	۷/۰	۱/۶
.....۱۳۹۶	۱۰۰/۰	۱۰/۱	۸/۸	۱/۲	۸۹/۹	۱۴/۴	۶۶/۳	۷/۹	۱/۳
.....۱۳۹۷	۱۰۰/۰	۹/۶	۸/۷	۰/۹	۹۰/۴	۱۵/۲	۶۷/۰	۷/۴	۰/۸
..... ^(۱) ۱۳۹۸	۱۰۰/۰	۱۳/۶	۱۲/۳	۱/۲	۸۶/۴	۶/۴	۶۹/۳	۹/۵	۱/۳
..... ^(۱) ۱۳۹۹	۱۰۰/۰	۱۴/۸	۱۳/۱	۱/۷	۸۵/۲	۶/۲	۶۷/۴	۹/۹	۱/۶
..... ^(۱) ۱۴۰۰	۱۰۰/۰	۱۳/۰	۱۲/۰	۱/۰	۸۷/۰	۷/۰	۶۸/۰	۱۱/۰	۱/۰

(۱) اطلاعات از سال ۱۳۹۸ بر اساس جمعیت ۱۵ ساله و بیشتر است. مأخذ - مرکز آمار ایران. (ر.م).

۴-۲- شاخص‌های عمده نیروی کار در جمعیت ۱۰ ساله و بیش تر برحسب جنس در نقاط شهری و روستایی (درصد)

شرح	نرخ مشارکت اقتصادی	نرخ بیکاری	نرخ بیکاری ۱۵-۲۴ ساله	نرخ بیکاری ۱۵-۲۹ ساله ^(۱)	سهم اشتغال ناقص	سهم اشتغال در بخش‌های عمده اقتصادی		
						کشاورزی	صنعت	خدمات
کل استان								
مرد و زن								
.....۱۳۸۵	۳۷/۸	۱۶/۲	۳۵/۲	۳۱/۲	۱۳/۱	۳۵/۴	۲۶/۸	۳۷/۷
.....۱۳۹۰	۳۷/۰	۱۹/۲	۳۸/۵	۳۵/۷	۱۷/۲	۲۹/۶	۲۸/۲	۴۲/۱
.....۱۳۹۵	۳۵/۰	۱۳/۰	۲۸/۷	۲۸/۴	۲۰/۶	۲۳/۹	۳۰/۶	۴۵/۵
.....۱۳۹۶	۳۵/۵	۱۲/۵	۳۲/۳	۲۸/۵	۱۷/۰	۲۳/۸	۲۹/۵	۴۶/۷
.....۱۳۹۷	۳۶/۸	۱۳/۵	۲۹/۸	۲۸/۲	۱۸/۳	۲۴/۳	۲۷/۴	۴۸/۲
..... ^(۲) ۱۳۹۸	۳۶/۷	۱۵/۴	۳۰/۷	۲۵/۷	۲۲/۷	۲۶/۸	۲۷/۶	۴۵/۵
..... ^(۲) ۱۳۹۹	۴۱/۱	۱۵/۲	۳۰/۸	۲۵/۹	۱۵/۷	۲۶/۳	۲۹/۱	۴۴/۵
..... ^(۲) ۱۴۰۰	۴۱/۳	۱۲/۵	۲۵/۷	...	۲۲/۴	۲۵/۷	۲۹/۵	۴۴/۹
مرد								
.....۱۳۸۵	۶۲/۲	۱۴/۶	۳۲/۱	۲۷/۳	۱۵/۰	۳۰/۶	۳۰/۹	۳۸/۴
.....۱۳۹۰	۶۰/۲	۱۷/۳	۳۶/۰	۳۱/۴	۱۹/۷	۲۴/۹	۳۲/۳	۴۲/۸
.....۱۳۹۵	۵۹/۴	۱۰/۶	۲۳/۸	۲۲/۶	۲۳/۲	۲۲/۳	۳۳/۴	۴۴/۴
.....۱۳۹۶	۶۰/۹	۱۰/۷	۲۸/۱	۲۴/۰	۱۸/۹	۲۲/۵	۳۲/۲	۴۵/۴
.....۱۳۹۷	۶۳/۵	۱۲/۳	۲۷/۷	۲۵/۵	۲۰/۵	۲۳/۲	۳۰/۰	۴۶/۹
..... ^(۲) ۱۳۹۸	۶۲/۷	۱۴/۷	۲۹	۲۳/۷	۲۵/۳	۲۵/۰	۳۱/۲	۴۳/۹
..... ^(۲) ۱۳۹۹	۶۹/۴	۱۴/۷	۳۱/۱	۳۴/۲	۱۸/۰	۲۳/۵	۳۲/۷	۴۳/۸
..... ^(۲) ۱۴۰۰	۷۰/۷	۱۲/۲	۲۶/۸	...	۲۵/۶	۲۳/۹	۳۲/۷	۴۳/۴
زن								
.....۱۳۸۵	۱۳/۳	۲۳/۶	۴۹/۷	۴۸/۱	۳/۲	۶۰/۵	۵/۴	۳۴/۱
.....۱۳۹۰	۱۳/۷	۲۸/۰	۵۰/۴	۵۲/۷	۴/۲	۵۳/۷	۷/۶	۳۸/۷
.....۱۳۹۵	۱۰/۶	۲۶/۲	۶۲/۱	۵۹/۶	۲/۷	۳۵/۰	۱۱/۸	۵۳/۲
.....۱۳۹۶	۹/۶	۲۴/۵	۶۳/۱	۵۷/۲	۲/۸	۳۳/۶	۹/۴	۵۷/۰
.....۱۳۹۷	۱۰/۱	۲۰/۹	۴۹/۶	۴۵/۴	۳/۰	۳۲/۵	۹/۷	۵۷/۷
..... ^(۲) ۱۳۹۸	۱۰/۶	۱۹/۳	۴۳/۰	۳۶/۳	۵/۹	۳۸/۵	۵/۴	۵۶/۰
..... ^(۲) ۱۳۹۹	۱۳/۱	۱۸	۲۸/۷	۳۴/۴	۳/۸	۴۱/۶	۹/۹	۴۸/۵
..... ^(۲) ۱۴۰۰	۱۲/۳	۱۴/۱	۱۸/۲	...	۳/۵	۳۵/۷	۱۱/۰	۵۳/۳

۴-۲- شاخص‌های عمده نیروی کار در جمعیت ۱۰ ساله و بیش تر بر حسب جنس در نقاط شهری و روستایی (دنباله)

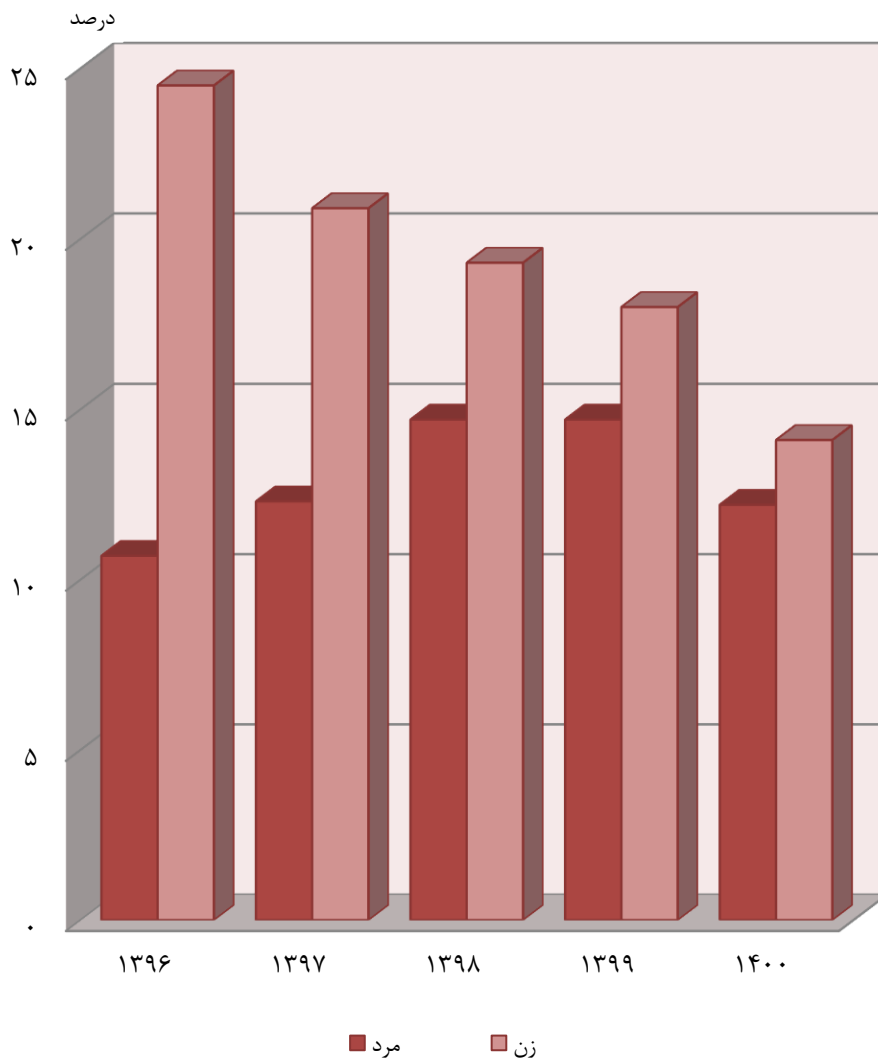
شرح	نرخ مشارکت اقتصادی	نرخ بیکاری	نرخ بیکاری ۱۵-۲۴ ساله	نرخ بیکاری ۱۵-۲۹ ساله ^(۱)	سهم اشتغال ناقص	سهم اشتغال در بخش‌های عمده اقتصادی		
						کشاورزی	صنعت	خدمات
نقاط شهری								
مرد وزن								
.....۱۳۸۵	۳۴/۸	۲۱/۶	۵۲/۲	۴۳/۷	۱۲/۰	۵/۸	۳۲/۱	۶۲/۱
.....۱۳۹۰	۳۴/۸	۲۴/۶	۵۱/۷	۴۶/۳	۱۳/۴	۵/۴	۳۰/۳	۶۴/۳
.....۱۳۹۵	۳۳/۷	۱۵/۵	۳۶/۲	۳۳/۴	۱۵/۰	۳/۹	۳۲/۵	۶۳/۶
.....۱۳۹۶	۳۳/۴	۱۴/۰	۴۱/۵	۳۱/۳	۱۵/۶	۳/۸	۳۱/۴	۶۴/۸
.....۱۳۹۷	۳۵/۳	۱۵/۷	۳۸/۴	۳۴/۰	۱۶/۵	۵/۷	۳۰/۲	۶۴/۱
..... ^(۲) ۱۳۹۸	۳۵/۲	۱۸/۳	۴۴/۰	۳۰/۷	۲۲/۱	۸/۰	۳۰/۷	۶۱/۳
..... ^(۲) ۱۳۹۹	۳۹/۶	۱۷/۴	۳۷/۶	۲۹/۲	۱۸/۹	۹/۲	۳۱/۲	۵۹/۶
..... ^(۲) ۱۴۰۰	۳۹/۵	۱۴/۶	۳۵/۸	...	۲۳/۰	۸/۵	۳۱/۷	۵۹/۸
مرد								
.....۱۳۸۵	۵۹/۸	۱۸/۳	۴۶/۴	۳۷/۷	۱۲/۹	۵/۹	۳۴/۹	۵۹/۱
.....۱۳۹۰	۵۷/۶	۲۰/۳	۴۵/۳	۳۸/۸	۱۴/۸	۵/۵	۳۳/۰	۶۱/۵
.....۱۳۹۵	۵۶/۹	۱۲/۱	۲۹/۲	۲۵/۸	۱۶/۸	۴/۲	۳۴/۷	۶۱/۱
.....۱۳۹۶	۵۷/۴	۱۱/۲	۳۳/۴	۲۴/۵	۱۷/۱	۴/۲	۳۳/۶	۶۲/۲
.....۱۳۹۷	۶۰/۵	۱۳/۹	۳۵/۱	۳۰/۲	۱۸/۳	۶/۰	۳۲/۷	۶۱/۳
..... ^(۲) ۱۳۹۸	۶۰/۳	۱۷/۱	۴۱/۹	۲۸/۰	۲۴/۱	۸/۵	۳۴/۱	۵۷/۴
..... ^(۲) ۱۳۹۹	۶۷/۱	۱۶/۵	۳۷/۴	۲۷/۴	۳۷/۴	۸/۷	۳۴/۳	۵۷/۰
..... ^(۲) ۱۴۰۰	۶۷/۵	۱۴/۱	۳۸/۲	...	۲۶/۱	۸/۹	۳۴/۶	۵۶/۵
زن								
.....۱۳۸۵	۱۰/۳	۴۰/۴	۷۸/۴	۶۷/۸	۵/۰	۴/۶	۱۰/۳	۸۵/۲
.....۱۳۹۰	۱۲/۲	۴۴/۷	۷۷/۱	۶۹/۷	۴/۳	۴/۹	۱۲/۲	۸۲/۹
.....۱۳۹۵	۱۰/۸	۳۲/۹	۷۲/۴	۶۵	۲/۵	۱/۵	۱۷/۷	۸۰/۸
.....۱۳۹۶	۹/۴	۳۱/۱	۷۶/۸	۶۵/۶	۳/۴	۰/۷	۱۳/۵	۸۵/۸
.....۱۳۹۷	۱۰/۴	۲۶/۵	۶۰/۴	۵۳/۴	۳/۷	۳/۴	۱۳/۱	۸۳/۵
..... ^(۲) ۱۳۹۸	۹/۸	۲۶/۱	۵۹/۸	۴۳/۹	۸/۶	۵/۰	۶/۷	۸۸/۲
..... ^(۲) ۱۳۹۹	۱۲/۱	۲۲/۰	۳۸/۹	۳۷/۳	۶/۷	۱۱/۷	۱۳/۱	۷۵/۲
..... ^(۲) ۱۴۰۰	۱۱/۹	۱۷/۴	۲۲/۸	...	۴/۵	۶/۳	۱۴/۹	۷۸/۸

۴-۲- شاخص‌های عمده نیروی کار در جمعیت ۱۰ ساله و بیش تر برحسب جنس در نقاط شهری و روستایی (دنباله)

شرح	نرخ مشارکت اقتصادی	نرخ بیکاری	نرخ بیکاری ۱۵-۲۴ ساله	نرخ بیکاری ۱۵-۲۹ ساله ^(۱)	سهم اشتغال ناقص	سهم اشتغال در بخش‌های عمده اقتصادی		
						کشاورزی	صنعت	خدمات
نقاط روستایی								
مرد و زن								
.....۱۳۸۵	۴۲/۳	۹/۴	۱۷/۹	۱۶/۶	۱۴/۳	۶۷/۸	۲۱/۰	۱۱/۱
.....۱۳۹۰	۴۱/۰	۱۱/۲	۲۱/۱	۲۰/۷	۲۱/۹	۶۰/۵	۲۵/۶	۱۳/۹
.....۱۳۹۵	۳۷/۴	۸/۸	۱۹/۶	۲۰/۰	۲۹/۲	۵۴/۸	۲۷/۷	۱۷/۵
.....۱۳۹۶	۳۹/۶	۱۰/۲	۲۳/۳	۲۴/۱	۱۹/۳	۵۴/۷	۲۶/۷	۱۸/۵
.....۱۳۹۷	۳۹/۵	۹/۸	۲۰/۱	۱۹/۲	۲۱/۲	۵۳/۳	۲۳/۲	۲۳/۶
..... ^(۲) ۱۳۹۸	۳۹/۶	۱۰/۳	۱۵/۹	۱۶/۷	۲۳/۵	۵۶/۲	۲۲/۹	۲۰/۹
..... ^(۳) ۱۳۹۹	۴۳/۸	۱۱/۵	۲۲/۱	۱۹/۸	۱۸/۰	۵۴/۸	۲۵/۷	۱۹/۶
..... ^(۴) ۱۴۰۰	۴۴/۸	۸/۸	۱۳/۹	۰۰۰	۲۱/۴	۵۳/۹	۲۵/۸	۲۰/۳
مرد								
.....۱۳۸۵	۶۵/۳	۹/۶	۱۷/۷	۱۵/۵	۱۷/۶	۶۱/۰	۲۶/۰	۱۳/۰
.....۱۳۹۰	۶۴/۷	۱۲/۶	۲۶/۴	۲۲/۰	۲۶/۶	۵۲/۱	۳۱/۳	۱۶/۶
.....۱۳۹۵	۶۳/۸	۸/۲	۱۷/۹	۱۷/۸	۳۳/۱	۵۰/۱	۳۱/۳	۱۸/۶
.....۱۳۹۶	۶۷/۵	۹/۹	۲۳/۷	۲۳/۳	۲۱/۷	۵۱/۱	۲۹/۹	۱۹/۰
.....۱۳۹۷	۶۸/۹	۹/۹	۲۰/۱	۱۸/۸	۲۳/۹	۴۹/۵	۲۵/۸	۲۴/۷
..... ^(۲) ۱۳۹۸	۶۷/۲	۱۰/۶	۱۴/۳	۱۶/۱	۲۷/۴	۵۱/۷	۲۶/۴	۲۱/۸
..... ^(۳) ۱۳۹۹	۷۴/۱	۱۱/۴	۲۳/۵	۱۸/۳	۲۱/۴	۴۸/۹	۲۹/۹	۲۱/۲
..... ^(۴) ۱۴۰۰	۷۶/۹	۸/۹	۱۴/۳	۷۰/۱	۲۴/۸	۴۸/۸	۲۹/۵	۲۱/۷
زن								
.....۱۳۸۵	۱۸/۱	۸/۴	۱۸/۸	۲۱/۹	۲/۲	۹۳/۵	۲/۵	۴/۰
.....۱۳۹۰	۱۶/۴	۵/۳	۱۰/۸	۱۳/۲	۴/۲	۹۲/۳	۴/۰	۳/۸
.....۱۳۹۵	۱۰/۲	۱۲/۸	۳۸/۲	۴۰/۸	۲/۹	۸۶/۶	۲/۸	۱۰/۶
.....۱۳۹۶	۱۰/۱	۱۲/۳	۱۶/۸	۳۳/۲	۱/۹	۸۱/۵	۳/۵	۱۵
.....۱۳۹۷	۹/۶	۹/۵	۱۹/۵	۲۳/۲	۱/۸	۸۰/۶	۴/۳	۱۵/۱
..... ^(۲) ۱۳۹۸	۱۲/۳	۹/۰	۲۶/۲	۲۰/۰	۲/۵	۸۰/۲	۳/۹	۱۶
..... ^(۳) ۱۳۹۹	۱۴/۸	۱۱/۸	۱۴/۴	۲۸/۰	۱/۸	۸۲/۹	۵/۴	۱۱/۷
..... ^(۴) ۱۴۰۰	۱۳/۱	۸/۱	۱۰/۳	۰۰۰	۱/۹	۸۳/۳	۴/۷	۱۲/۰

(۱) از سال ۱۳۹۸ بر اساس بند ۴ مصوبه ۱۱۱/۲۴۹/ص/۹۸ شورای عالی جوانان، دامنه سن جوانی از ۲۹-۱۵ ساله به ۳۵-۱۸ ساله تغییر یافته است
 (۲) اطلاعات از سال ۱۳۹۸ بر اساس جمعیت ۱۵ ساله و بیش تر است.
 مأخذ - مرکز آمار ایران. (ر.م).

۴-۱- نرخ بیکاری به تفکیک جنس



مبنا: جدول ۴-۲

۴-۳- توزیع نسبی جمعیت شاغل و بیکار (جویای کار) ۱۰ ساله و بیش تر برحسب وضع سواد و سطح تحصیلات (درصد)

۱۳۹۶		۱۳۹۵		۱۳۹۰		۱۳۸۵		وضع سواد و سطح تحصیلات
بیکار	شاغل	بیکار	شاغل	بیکار	شاغل	بیکار	شاغل	
۱۰۰/۰	۱۰۰/۰	۱۰۰/۰	۱۰۰/۰	۱۰۰/۰	۱۰۰/۰	***	***	کل استان.....
۹۷/۵	۹۱/۹	۹۶/۶	۸۶/۲	۹۴/۸	۸۲/۱	***	***	باسواد ^(۱)
۱۲/۵	۲۲/۷	۹/۳	۲۲/۵	۱۵/۴	۲۹/۶	۰۰۰	۰۰۰	ابتدایی و سوادآموزی.....
۱۷/۴	۲۱/۲	۱۴/۴	۲۱/۵	۱۸/۳	۱۶/۱	۰۰۰	۰۰۰	راهنمایی و متوسطه اول.....
۰/۵	۰/۵	۱/۱	۱/۱	۰/۸	۰/۶	۰۰۰	۰۰۰	متوسطه و متوسطه دوم.....
۲۴/۳	۲۳/۰	۲۱/۷	۲۰/۷	۲۷/۸	۱۸/۲	۰۰۰	۰۰۰	دیپلم و پیش دانشگاهی.....
۴۳/۰	۲۴/۵	۵۰/۱	۲۰/۴	۳۲/۵	۱۷/۶	۰۰۰	۰۰۰	عالی.....
۰/۰	۰/۰	۰/۰	۰/۰	۰/۰	۰/۰	۰۰۰	۰۰۰	نامشخص و اظهارنشده.....
۲/۵	۸/۱	۳/۴	۱۳/۸	۵/۲	۱۷/۹	***	***	بی سواد.....

۱۴۰۰		۱۳۹۹		۱۳۹۸		۱۳۹۷		وضع سواد و سطح تحصیلات
بیکار	شاغل	بیکار	شاغل	بیکار	شاغل	بیکار	شاغل	
۱۰۰/۰	۱۰۰/۰	۱۰۰/۰	۱۰۰/۰	۱۰۰/۰	۱۰۰/۰	۱۰۰/۰	۱۰۰/۰	کل استان.....
۹۶/۴	۸۹/۷	۹۷/۱	۸۸/۸	۹۷/۷	۸۸/۷	۹۷/۳	۸۸/۷	باسواد ^(۱)
۱۲/۶	۱۹/۳	۱۳/۱	۲۱/۳	۱۳/۷	۲۲/۱	۱۳/۱	۲۲/۴	ابتدایی و سوادآموزی.....
۱۸/۳	۲۱/۸	۲۱/۲	۲۰/۹	۲۰/۵	۲۱/۷	۱۹/۰	۲۱/۱	راهنمایی و متوسطه اول.....
۰/۲	۰/۳	۰/۱	۰/۳	۰/۰	۰/۲	۰/۹	۰/۷	متوسطه و متوسطه دوم.....
۲۳/۸	۲۲/۹	۲۶/۹	۲۲/۸	۲۵/۶	۲۲	۲۳/۳	۲۳/۳	دیپلم و پیش دانشگاهی.....
۴۱/۶	۲۵/۳	۳۵/۹	۲۳/۴	۳۷/۹	۲۲/۶	۴۰/۹	۲۱/۱	عالی.....
۰/۰	۰/۰	۰/۰	۰/۰	۰/۰	۰/۰	۰/۰	۰/۰	نامشخص و اظهارنشده.....
۳/۶	۱۰/۳	۲/۹	۱۱/۲	۲/۳	۱۱/۳	۲/۷	۱۱/۳	بی سواد.....

(۱) آمار حوزه‌های علمیه و علوم دینی و غیر رسمی در سرجمع منظور شده است.
 (۲) ارقام از سال ۱۳۹۸ بر اساس جمعیت ۱۵ ساله و بیش تر است.
 مأخذ - مرکز آمار ایران. (ر.م)..

۴-۴- کارکنان دولت بر حسب جنس و وضعیت استخدامی: ۱۴۰۰

غیررسمی		رسمی		جمع		دستگاه اجرایی
زن	مرد	زن	مرد	زن	مرد	
۱۹	۳۴	۱۷	۲۶	۳۶	۶۰	دانشکده فنی و حرفه ای استان.....
۱	۲	۰	۰	۱	۲	بنیاد ملی نخبگان.....
۸	۱۲	۱	۰	۹	۱۲	اتاق بازرگانی.....
۵۸	۱۹۸	۱۶	۱۲۶	۷۴	۳۲۴	اداره کل آموزش فنی و حرفه ای.....
۱	۲۲	۸	۳۳	۹	۵۵	اداره کل امور عشایر.....
۱۲	۲۱	۲۳	۱۹	۳۵	۴۰	اداره کل انتقال خون.....
۲۴	۶۳	۴۸	۱۳۷	۷۲	۲۰۰	اداره کل ثبت اسناد و املاک.....
۰	۵	۱	۵	۱	۱۰	دبیرخانه شورای هماهنگی مبارزه با مواد مخدر.....
۱۵	۵۷	۱۱	۳۴	۲۶	۹۱	اداره کل فرهنگ و ارشاد اسلامی.....
۷	۸۲	۱۳	۵۲	۲۰	۱۳۴	اداره کل میراث فرهنگی، صنایع دستی و گردشگری.....
۱۲	۱۳	۴	۱۲	۱۶	۲۵	اداره کل استاندارد و تحقیقات صنعتی.....
۱۸	۶۸	۷	۳۵	۲۵	۱۰۳	شرکت سهامی آب منطقه ای.....
۲۰	۲۷	۱۴۵	۳۲۵	۱۶۵	۳۵۲	اداره کل امور مالیاتی.....
۷	۲۱	۳۳	۲۹	۴۰	۵۰	اداره کل بیمه سلامت.....
۱۷	۲۰	۱۱	۱۴	۲۸	۳۴	اداره کل پزشکی قانونی.....
۱۸	۹۰	۱۰	۵۷	۲۸	۱۴۷	اداره کل پست.....
۶	۱۱	۱۱۴	۲۲۰	۱۲۰	۲۳۱	اداره کل تأمین اجتماعی.....
۱۴	۶۳	۲۶	۵۸	۴۰	۱۲۱	اداره کل ورزش و جوانان.....
۱۴	۵۱	۳۲	۱۰۱	۴۶	۱۵۲	اداره کل تعاون، کار و رفاه اجتماعی.....
۲	۱۹	۱۰	۵۲	۱۲	۷۱	اداره کل تعزیرات حکومتی.....
۵	۱۸	۲۴	۸۹	۲۹	۱۰۷	اداره کل ثبت احوال.....
۱۴	۵۳	۲۴	۸۳	۳۸	۱۳۶	اداره کل دامپزشکی.....
۲	۱۵	۵	۲۸	۷	۴۳	اداره کل دیوان محاسبات.....
۲	۷۲	۱	۵۵	۳	۱۲۷	اداره کل راه آهن.....
۱۲	۶۳	۲۹	۱۰۲	۴۱	۱۶۵	اداره کل راه و شهرسازی.....
۲۱	۱۳۹	۲۲	۲۹۹	۴۳	۴۳۸	اداره کل زندان ها و اقدامات تأمینی.....
۳	۸	۲	۲۱	۵	۲۹	اداره کل گمرگ.....
۲۵	۸۵	۲۴	۱۰۷	۴۹	۱۹۲	اداره کل منابع طبیعی.....

۴-۴ - کارکنان دولت برحسب جنس و وضعیت استخدامی: ۱۴۰۰ (دنباله)

غیررسمی		رسمی		جمع		دستگاه اجرایی
زن	مرد	زن	مرد	زن	مرد	
۰	۲۱	۶	۴۳	۶	۶۴	اداره کل نوسازی و تجهیز مدارس.....
۳	۱۶	۴	۴۸	۷	۶۴	اداره کل هواشناسی.....
۱۵	۷۴	۲۹	۱۲۴	۴۴	۱۹۸	استانداری.....
۶	۱۱	۳	۲۲	۹	۳۳	اداره کل شیلات.....
۹	۱۷	۳۳	۱۲۱	۴۲	۱۳۸	بنیاد شهید و امور ایثارگران.....
۲	۱۰۷	۲	۳۷	۴	۱۴۴	بنیاد مسکن انقلاب اسلامی.....
۱	۴۰	۳۰	۱۹۸	۳۱	۲۳۸	بانک تجارت.....
۰	۱	۰	۶	۰	۷	بانک توسعه صادرات.....
۸	۷۱	۸	۹۱	۱۶	۱۶۲	بانک رفاه کارگران.....
۳۲	۸۰۴	۳۰	۱۵۱	۶۲	۹۵۵	بانک سپه.....
۴	۱۶	۶۰	۲۱۳	۶۴	۲۲۹	بانک صادرات.....
۰	۴	۸	۹	۸	۱۳	بانک صنعت و معدن.....
۱	۲	۵۱	۲۷۹	۵۲	۲۸۱	بانک کشاورزی.....
۱	۵	۱۹	۱۶۴	۲۰	۱۶۹	بانک مسکن.....
۵	۵۵	۲۸	۱۹۳	۳۳	۲۴۸	بانک ملت.....
۰	۰	۲	۶	۲	۶	بانک سامان.....
۲	۹	۰	۰	۲	۹	بانک سرمایه.....
۸	۱۴۸	۲۸	۳۷۴	۳۶	۵۲۲	بانک ملی.....
۰	۷	۰	۰	۰	۷	بانک شهر.....
۲	۱۹	۱۱	۶۸	۱۳	۸۷	بانک توسعه تعاون.....
۰	۲	۰	۱	۰	۳	صندوق پس انداز قائم.....
۵	۲۵	۹	۱۳	۱۴	۳۸	پست بانک.....
۳	۱۰	۰	۲	۳	۱۲	بیمه آسیا.....
۱	۴	۱	۰	۲	۴	بیمه البرز.....
۶	۱۳	۱۵	۱۷	۲۱	۳۰	بیمه ایران.....
۲	۱۵	۰	۲	۲	۱۷	بیمه دانا.....
۱۱۸	۱۳۸	۵۷۹	۵۲۶	۶۹۷	۶۶۴	مدیریت درمان تامین اجتماعی.....
۶	۶۹	۱۴	۹۶	۲۰	۱۶۵	جمعیت هلال احمر.....

۴-۴- کارکنان دولت بر حسب جنس و وضعیت استخدامی: ۱۴۰۰ (دنباله)

غیررسمی		رسمی		جمع		دستگاه اجرایی
زن	مرد	زن	مرد	زن	مرد	
۲	۳۳	۲	۷	۴	۴۰	اداره کل بازرسی
۴	۱۴	۱۰	۴۵	۱۴	۵۹	اداره کل امور اقتصادی و دارایی
۲۸	۳۳	۳۰	۲۹	۵۸	۶۲	اداره کل کتابخانه‌های عمومی
۴	۲۰	۱۸	۴۰	۲۲	۶۰	سازمان مدیریت و برنامه ریزی استان
۴۶۸۹	۴۳۰۹	۸۶۶۴	۹۳۳۷	۱۳۳۵۳	۱۳۶۴۶	اداره کل آموزش و پرورش
۷۷	۱۷۴	۹۷	۳۷۳	۱۷۴	۵۴۷	دانشگاه لرستان
۳۹۲۳	۲۷۱۲	۳۹۴۱	۲۳۰۹	۷۸۶۴	۵۰۲۱	دانشگاه علوم پزشکی
۳۴	۵۲	۹	۱۵	۴۳	۶۷	جهاد دانشگاهی
۷۲	۱۵۵	۲۹	۵۲	۱۰۱	۲۰۷	دانشگاه پیام نور استان
۱	۱۴	۱	۵	۲	۱۹	دانشگاه جامع علمی کاربردی
۵	۲۶	۲۷	۶۷	۳۲	۹۳	دانشگاه فرهنگیان
۲۰	۸۷	۱۵	۸۸	۳۵	۱۷۵	دانشگاه آیت الله العظمی بروجردی
۲	۵	۲	۴	۴	۹	پارک علم و فناوری
۲۰۳	۱۶۳	۹۶	۷۲	۲۹۹	۲۳۵	اداره کل بهزیستی
۷	۲۹	۱	۲۵	۸	۵۴	اداره کل تبلیغات اسلامی
۰	۱۷	۲۳	۲۸	۲۳	۴۵	اداره کل تعاون روستایی
۲۰	۸۸	۴۲۴	۷۸۱	۴۴۴	۸۶۹	اداره کل جهاد کشاورزی
۱۰	۸۷	۲۴	۹۷	۳۴	۱۸۴	اداره کل حفاظت محیط زیست
۱۶	۵۴۷	۸	۹۰	۲۴	۶۳۷	اداره کل راهداری و حمل و نقل جاده ای ..
۵۳	۹۰	۵۸	۲۲۱	۱۱۱	۳۱۱	اداره کل صدا و سیما
۱۶	۱۰۵	۹	۸۶	۲۵	۱۹۱	اداره کل صنعت، معدن و تجارت
۴	۱۷۸	۶۹	۳۷۶	۷۳	۵۵۴	شرکت آب و فاضلاب
۴۷	۱۰۵۲	۵۸	۲۰۳	۱۰۵	۱۲۵۵	شرکت توزیع نیروی برق
۱	۸	۱	۸	۲	۱۶	شرکت خدمات حمایتی کشاورزی
۸	۴۷	۰	۱۷	۸	۶۴	اداره کل غله و خدمات بازرگانی
۴۵	۷۲۵	۱۹	۱۲۶	۶۴	۸۵۱	شرکت گاز
۲۵۱	۷۴۶	۳۵	۳۴۰	۲۸۶	۱۰۸۶	شرکت مخابرات
۱۰	۲۰۰	۹	۸۴	۱۹	۲۸۴	شرکت پخش فرآورده های نفتی

۴-۴ - کارکنان دولت بر حسب جنس و وضعیت استخدامی: ۱۴۰۰ (دنباله)

غیررسمی		رسمی		جمع		دستگاه اجرایی
زن	مرد	زن	مرد	زن	مرد	
۸	۴۱	۲	۳	۱۰	۴۴	شهرداری ازنا.....
۰	۳۷	۰	۰	۰	۳۷	شهرداری اشترینان.....
۲	۴۳	۳	۱۸	۵	۶۱	شهرداری الشتر.....
۳	۱۶۶	۷	۱۳۸	۱۰	۳۰۴	شهرداری الیگودرز.....
۱۲	۴۶۹	۳۹	۵۸۹	۵۱	۱۰۵۸	شهرداری بروگرد.....
۸	۳۵	۰	۳	۸	۳۸	شهرداری پلدختر.....
۰	۴	۰	۱	۰	۵	شهرداری چم پلک.....
۱	۱۱	۰	۹	۱	۲۰	شهرداری چغابیل.....
۰	۸	۰	۰	۰	۸	شهرداری بیرانشهر.....
۳	۱۶۶	۷	۱۳۸	۱۰	۳۰۴	شهرداری خرم آباد.....
۰	۱۵	۰	۸	۰	۲۳	شهرداری درب گنبد.....
۱	۱۳	۱۲	۷۹	۱۳	۹۲	شهرداری دورود.....
۰	۱۲	۰	۷	۰	۱۹	شهرداری زاغه.....
۰	۲۴	۰	۳	۰	۲۷	شهرداری سپید دشت.....
۰	۱۴	۰	۵	۰	۱۹	شهرداری سراب دوره.....
۰	۱۰	۰	۱۶	۰	۲۶	شهرداری فیروزآباد.....
۵	۱۱۳	۱	۲۰	۶	۱۳۳	شهرداری کوهدشت.....
۰	۱۳	۰	۲	۰	۱۵	شهرداری کوهنانی.....
۰	۳	۲	۸	۲	۱۱	شهرداری گراب.....
۱	۴	۰	۳	۱	۷	شهرداری مؤمن آباد.....
۰	۹	۳	۴	۳	۱۳	شهرداری ویسیان.....
۰	۱۲	۰	۱	۰	۱۳	شهرداری معمولان.....
۰	۷	۰	۲	۰	۹	شهرداری هفت چشمه.....
۴	۲۵۹	۳	۶۱	۷	۳۲۰	شهرداری نورآباد.....
۱	۱۶	۰	۱	۱	۱۷	شهرداری شول آباد.....
۰	۴	۰	۲	۰	۶	شهرداری شاپورآباد.....
۰	۷	۰	۲	۰	۹	شهرداری چمن سلطان.....
۰	۸	۱	۱۰	۱	۱۸	شهرداری چالانچولان.....
۱	۶۵	۱	۲۱	۲	۸۶	سازمان همیاری شهرداری های استان.....

۴-۴- کارکنان دولت بر حسب جنس و وضعیت استخدامی: ۱۴۰۰ (دنباله)

غیررسمی		رسمی		جمع		دستگاه اجرایی
زن	مرد	زن	مرد	زن	مرد	
۱	۲	۳	۱۶	۴	۱۸	فرمانداری ازنا.....
۳	۸	۲	۱۶	۵	۲۴	فرمانداری الیگودرز.....
۱	۷	۶	۲۵	۷	۳۲	فرمانداری بروجرده.....
۱	۳	۲	۱۲	۳	۱۵	فرمانداری پلدختر.....
۱	۱۳	۴	۲۷	۵	۴۰	فرمانداری خرم آباد.....
۰	۶	۰	۱۸	۰	۲۴	فرمانداری دلفان.....
۲	۲	۱	۱۸	۳	۲۰	فرمانداری دورود.....
۰	۲	۱	۱۶	۱	۱۸	فرمانداری سلسله.....
۱	۸	۳	۲۶	۴	۳۴	فرمانداری کوهدشت.....
۰	۳	۱	۱۷	۱	۲۰	فرمانداری چگنی.....
۰	۱	۰	۶	۰	۷	فرمانداری رومشکان.....
۳	۱۸	۰	۳۱	۳	۴۹	فرودگاه خرم آباد.....
۲۹	۳۴	۲۴	۶	۵۳	۴۰	کانون پرورش فکری کودکان و نوجوانان.....
۶۷	۲۴۱	۱۷	۳۳۰	۸۴	۵۷۱	کمیته امداد امام خمینی (ره).....
۰	۲۳	۱	۱۷	۱	۴۰	اداره کل اوقاف و امور خیریه.....
۰	۳	۱	۲	۱	۵	مدیریت بازنشستگی.....
۰	۳	۰	۲	۰	۵	مدیریت حج و زیارت.....
۰	۱۰	۰	۴	۰	۱۴	اداره کل ارتباطات و فناوری اطلاعات.....
۲	۹	۴	۳	۶	۱۲	حوزه هنری سازمان تبلیغات اسلامی.....
۲	۲	۰	۲	۲	۴	اداره کل زمین شناسی و اکتشافات معدنی.....
۰	۶	۱۷	۹۴	۱۷	۱۰۰	مرکز تحقیقات و آموزش کشاورزی و منابع طبیعی لرستان.....
۱	۲۶	۲	۸	۳	۳۴	شرکت سهامی آزمایشگاه فنی و مکانیک خاک.....
۰	۲	۱	۲۱	۱	۲۳	شرکت شهرکهای صنعتی.....
۰	۵	۲	۲۱	۲	۲۶	صندوق کارآفرینی امید.....

مأخذ - سازمان مدیریت و برنامه ریزی استان لرستان.

۴-۵- کارکنان دولت بر حسب جنس و مدرک تحصیلی: ۱۴۰۰

دکتری	فوق لیسانس		لیسانس		فوق دیپلم		دیپلم		کمتر از دیپلم		جمع		دستگاه اجرایی	
	زن	مرد	زن	مرد	زن	مرد	زن	مرد	زن	مرد	زن	مرد		
۱	۲	۲۲	۲۲	۱۰	۱۸	۰	۹	۲	۵	۱	۴	۳۶	۶۰	دانشکده فنی و حرفه‌ای استان...
۰	۰	۱	۱	۰	۰	۰	۰	۰	۰	۰	۱	۱	۲	بنیاد ملی نخبگان.....
۰	۰	۳	۰	۵	۵	۰	۲	۱	۳	۰	۲	۹	۱۲	اتاق بازرگانی.....
۱	۱	۱۳	۴۵	۳۸	۱۶۵	۱۶	۵۰	۶	۴۵	۰	۱۸	۷۴	۳۲۴	اداره کل آموزش فنی و حرفه‌ای..
۰	۰	۳	۱۹	۶	۲۱	۰	۱	۰	۶	۰	۸	۹	۵۵	اداره کل امور عشایر.....
۵	۲	۳	۴	۲۰	۱۶	۵	۳	۲	۱۰	۰	۵	۳۵	۴۰	اداره کل انتقال خون
۰	۰	۱۸	۴۹	۴۴	۱۱۹	۲	۷	۸	۲۴	۰	۱	۷۲	۲۰۰	اداره کل ثبت اسناد و املاک.....
۰	۰	۱	۴	۰	۵	۰	۰	۰	۱	۰	۰	۱	۱۰	دبیرخانه شورای هماهنگی مبارزه با مواد مخدر.....
۰	۱	۸	۲۶	۱۵	۳۷	۲	۶	۱	۱۱	۰	۱۰	۲۶	۹۱	اداره کل فرهنگ و ارشاد اسلامی
۰	۳	۷	۳۶	۱۱	۵۶	۰	۹	۲	۲۸	۰	۲	۲۰	۱۳۴	اداره کل میراث فرهنگی، صنایع دستی و گردشگری.....
۰	۰	۶	۱۲	۷	۷	۱	۱	۱	۵	۱	۰	۱۶	۲۵	اداره کل استاندارد و تحقیقات صنعتی.....
۳	۳	۱۰	۴۳	۱۱	۳۷	۰	۱۰	۱	۱۰	۰	۰	۲۵	۱۰۳	شرکت سهامی آب منطقه‌ای.....
۰	۱	۱۰۹	۱۷۳	۵۲	۱۴۴	۳	۱۱	۱	۲۰	۰	۳	۱۶۵	۳۵۲	اداره کل امور مالیاتی.....
۰	۱	۱۳	۱۴	۲۴	۲۳	۱	۱	۲	۱۰	۰	۱	۴۰	۵۰	اداره کل بیمه سلامت.....
۱۰	۴	۶	۵	۶	۱۸	۱	۳	۴	۴	۱	۰	۲۸	۳۴	اداره کل پزشکی قانونی.....
۰	۲	۲	۱۰	۱۳	۶۲	۷	۱۶	۶	۵۷	۰	۰	۲۸	۱۴۷	اداره کل پست.....
۰	۱	۴۹	۶۸	۵۹	۱۱۲	۴	۲۲	۸	۲۸	۰	۰	۱۲۰	۲۳۱	اداره کل تأمین اجتماعی.....
۰	۰	۲۰	۳۸	۱۷	۵۰	۲	۶	۱	۱۶	۰	۱۱	۴۰	۱۲۱	اداره کل ورزش و جوانان
۰	۲	۱۵	۵۲	۳۰	۸۰	۱	۴	۰	۱۲	۰	۲	۴۶	۱۵۲	اداره کل تعاون، کار و رفاه اجتماعی.....
۰	۰	۵	۱۸	۶	۴۳	۰	۲	۱	۸	۰	۰	۱۲	۷۱	اداره کل تعزیرات حکومتی.....
۰	۰	۵	۲۹	۲۰	۵۳	۲	۸	۲	۱۶	۰	۱	۲۹	۱۰۷	اداره کل ثبت احوال.....
۱۰	۳۰	۸	۳۵	۱۴	۳۴	۴	۲۲	۲	۹	۰	۶	۳۸	۱۳۶	اداره کل دامپزشکی.....
۰	۰	۵	۲۶	۱	۱۰	۱	۳	۰	۴	۰	۰	۷	۴۳	اداره کل دیوان محاسبات.....
۰	۰	۱	۱۶	۰	۴۳	۲	۲۸	۰	۴۰	۰	۰	۳	۱۲۷	اداره کل راه آهن.....
۰	۱	۲۰	۵۵	۲۱	۷۳	۰	۶	۰	۱۹	۰	۱۱	۴۱	۱۶۵	اداره کل راه و شهرسازی.....
۰	۱	۴	۹۸	۲۴	۲۱۹	۱۰	۵۸	۵	۵۲	۰	۱۰	۴۳	۴۳۸	اداره کل زندانها و اقدامات تأمینی.
۰	۰	۰	۷	۵	۲۰	۰	۲	۰	۰	۰	۰	۵	۲۹	اداره کل گمرگ.....
۲	۳	۲۳	۷۱	۲۴	۸۸	۰	۱۲	۰	۱۳	۰	۵	۴۹	۱۹۲	اداره کل منابع طبیعی.....

۴-۵- کارکنان دولت برحسب جنس و مدرک تحصیلی: ۱۴۰۰ (دنباله)

دکتری	فوق لیسانس		لیسانس		فوق دیپلم		دیپلم		کمتر از دیپلم		جمع		دستگاه اجرایی	
	زن	مرد	زن	مرد	زن	مرد	زن	مرد	زن	مرد	زن	مرد		
۰	۰	۵	۳۵	۱	۱۷	۰	۶	۰	۳	۰	۳	۶	۶۴	اداره کل نوسازی و تجهیز مدارس.....
۰	۰	۳	۲۴	۴	۳۱	۰	۲	۰	۵	۰	۲	۷	۶۴	اداره کل هواشناسی.....
۲	۵	۳۰	۹۲	۱۰	۷۰	۲	۹	۰	۱۳	۰	۹	۴۴	۱۹۸	استانداری.....
۰	۱	۸	۱۸	۱	۱۲	۰	۱	۰	۱	۰	۰	۹	۳۳	اداره کل شیلات.....
۰	۲	۱۹	۳۲	۲۰	۷۰	۱	۱۰	۲	۲۰	۰	۴	۴۲	۱۳۸	بنیاد شهید و امور ایثارگران.....
۰	۰	۱	۱۶	۳	۶۳	۰	۱۶	۰	۳۴	۰	۱۵	۴	۱۴۴	بنیاد مسکن انقلاب اسلامی.....
۰	۰	۷	۴۷	۲۳	۱۱۲	۰	۲۵	۱	۴۷	۰	۷	۳۱	۲۳۸	بانک تجارت.....
۰	۰	۰	۴	۰	۲	۰	۰	۰	۱	۰	۰	۰	۷	بانک توسعه صادرات.....
۰	۰	۱	۳۷	۱۳	۷۰	۲	۲۲	۰	۳۳	۰	۰	۱۶	۱۶۲	بانک رفاه کارگران.....
۰	۱	۲۱	۱۸۲	۳۹	۴۹۵	۲	۱۰۰	۰	۱۶۶	۰	۱۱	۶۲	۹۵۵	بانک سپه.....
۰	۱	۲۱	۵۶	۳۸	۹۸	۵	۱۶	۰	۴۱	۰	۱۷	۶۴	۲۲۹	بانک صادرات.....
۰	۰	۴	۶	۴	۴	۰	۱	۰	۲	۰	۰	۸	۱۳	بانک صنعت و معدن.....
۱	۲	۱۶	۱۰۵	۲۹	۱۵۱	۲	۵	۴	۱۸	۰	۰	۵۲	۲۸۱	بانک کشاورزی.....
۰	۰	۷	۵۶	۱۰	۷۴	۱	۱۱	۲	۲۸	۰	۰	۲۰	۱۶۹	بانک مسکن.....
۰	۰	۹	۴۰	۲۰	۹۹	۱	۱۴	۳	۸۸	۰	۷	۳۳	۲۴۸	بانک ملت.....
۰	۰	۲	۱	۰	۵	۰	۰	۰	۰	۰	۰	۲	۶	بانک سامان.....
۰	۰	۲	۱	۰	۶	۰	۲	۰	۰	۰	۰	۲	۹	بانک سرمایه.....
۰	۰	۱۳	۷۸	۱۶	۱۹۱	۵	۵۳	۲	۱۵۹	۰	۴۱	۳۶	۵۲۲	بانک ملی.....
۰	۰	۰	۱	۰	۴	۰	۱	۰	۱	۰	۰	۰	۷	بانک شهر.....
۰	۰	۳	۱۱	۸	۴۹	۲	۱۶	۰	۱۱	۰	۰	۱۳	۸۷	بانک توسعه تعاون.....
۰	۰	۰	۰	۰	۱	۰	۰	۰	۲	۰	۰	۰	۳	صندوق پس انداز قائم.....
۰	۰	۸	۱۴	۶	۲۰	۰	۳	۰	۰	۰	۱	۱۴	۳۸	پست بانک.....
۰	۰	۱	۴	۱	۷	۰	۱	۱	۰	۰	۰	۳	۱۲	بیمه آسیا.....
۰	۰	۰	۰	۱	۲	۱	۲	۰	۰	۰	۰	۲	۴	بیمه البرز.....
۱	۲	۹	۱۳	۱۱	۸	۰	۲	۰	۵	۰	۰	۲۱	۳۰	بیمه ایران.....
۰	۱	۱	۵	۱	۵	۰	۴	۰	۲	۰	۰	۲	۱۷	بیمه دانا.....
۱۵۸	۱۷۶	۴۲	۵۰	۳۸۰	۱۹۳	۳۸	۳۵	۶۱	۱۸۰	۱۸	۳۰	۶۹۷	۶۶۴	مدیریت درمان تامین اجتماعی
۰	۱	۵	۳۵	۱۲	۷۵	۱	۲۷	۲	۲۰	۰	۷	۲۰	۱۶۵	جمعیت هلال احمر.....

۴-۵- کارکنان دولت بر حسب جنس و مدرک تحصیلی: ۱۴۰۰ (دنباله)

دکتری	فوق لیسانس		لیسانس		فوق دیپلم		دیپلم		کمتر از دیپلم		جمع		دستگاه اجرایی	
	زن	مرد	زن	مرد	زن	مرد	زن	مرد	زن	مرد	زن	مرد		
۰	۱	۳	۳۰	۱	۹	۰	۰	۰	۰	۰	۰	۴	۴۰	اداره کل بازرسی.....
۱	۱	۴	۳۲	۷	۲۱	۱	۳	۱	۲	۰	۰	۱۴	۵۹	اداره کل امور اقتصادی و دارایی.....
۱	۱	۲۳	۱۲	۲۴	۳۵	۵	۵	۰	۵	۵	۴	۵۸	۶۲	اداره کل کتابخانه های عمومی.....
۰	۲	۱۶	۲۵	۶	۱۵	۰	۴	۰	۵	۰	۹	۲۲	۶۰	سازمان مدیریت و برنامه ریزی استان.....
۷۱	۲۱۲	۳۰۲۰	۴۰۹۶	۷۹۹۲	۶۲۹۳	۹۳۹	۵۶۲	۱۲۱۲	۲۲۳۵	۱۱۹	۲۴۸	۱۳۳۵۳	۱۳۶۴۶	اداره کل آموزش و پرورش.....
۵۱	۲۸۳	۶۱	۱۰۹	۵۶	۷۳	۵	۳۱	۱	۳۱	۰	۲۰	۱۷۴	۵۴۷	دانشگاه لرستان.....
۶۰۷	۵۳۴	۴۳۴	۳۵۳	۵۳۲۵	۱۹۹۳	۵۲۹	۶۸۲	۷۲۷	۱۰۸۰	۲۴۲	۳۷۹	۷۸۶۴	۵۰۲۱	دانشگاه علوم پزشکی.....
۲	۲	۲۰	۲۱	۱۸	۲۰	۱	۳	۰	۱۲	۲	۹	۴۳	۶۷	جهاد دانشگاهی.....
۱۹	۳۶	۶۱	۱۰۴	۱۷	۲۴	۲	۴	۲	۳۷	۰	۲	۱۰۱	۲۰۷	دانشگاه پیام نور استان.....
۰	۱	۲	۱۱	۰	۶	۰	۱	۰	۰	۰	۰	۲	۱۹	دانشگاه جامع علمی کاربردی.....
۳	۱۳	۱۵	۳۶	۹	۲۱	۱	۳	۲	۱۴	۲	۶	۳۲	۹۳	دانشگاه فرهنگیان.....
۱۰	۷۹	۱۲	۵۹	۷	۳۰	۲	۲	۲	۳	۲	۲	۳۵	۱۷۵	دانشگاه آیت الله العظمی بروجردی.....
۰	۰	۳	۸	۱	۱	۰	۰	۰	۰	۰	۰	۴	۹	پارک علم و فناوری.....
۱	۳	۷۱	۵۴	۱۵۴	۸۹	۱۲	۱۸	۳۰	۳۲	۳۱	۳۹	۲۹۹	۲۳۵	اداره کل بهزیستی.....
۰	۰	۴	۲۹	۴	۲۳	۰	۲	۰	۰	۰	۰	۸	۵۴	اداره کل تبلیغات اسلامی.....
۲	۳	۱۴	۱۵	۶	۲۰	۱	۱	۰	۳	۰	۳	۲۳	۴۵	اداره کل تعاون روستایی.....
۵	۱۴	۲۱۰	۳۲۵	۲۱۸	۴۰۳	۶	۴۲	۳	۴۸	۲	۳۷	۴۴۴	۸۶۹	اداره کل جهاد کشاورزی.....
۲	۲	۱۸	۴۹	۱۲	۵۰	۲	۱۸	۰	۶۲	۰	۳	۳۴	۱۸۴	اداره کل حفاظت محیط زیست.....
۰	۱	۴	۵۹	۱۸	۱۶۵	۱	۷۷	۰	۲۱۱	۱	۱۲۴	۲۴	۶۳۷	اداره کل راهداری و حمل و نقل جاده‌ای.....
۰	۰	۶	۲۳	۶۵	۱۲۶	۲۱	۶۳	۱۹	۷۲	۰	۲۷	۱۱۱	۳۱۱	اداره کل صدا و سیما.....
۰	۱	۹	۷۲	۱۵	۱۰۲	۱	۵	۰	۸	۰	۳	۲۵	۱۹۱	اداره کل صنعت، معدن و تجارت.....
۱	۰	۲۸	۱۰۴	۳۴	۲۲۰	۶	۴۷	۴	۱۴۴	۰	۳۹	۷۳	۵۵۴	شرکت آب و فاضلاب.....
۱	۱	۸	۵۴	۸۰	۳۵۰	۱۱	۱۵۸	۴	۶۰۰	۱	۹۲	۱۰۵	۱۲۵۵	شرکت توزیع نیروی برق.....
۰	۰	۱	۶	۱	۶	۰	۱	۰	۱	۰	۲	۲	۱۶	شرکت سهامی خدمات حمایتی کشاورزی.....
۰	۰	۱	۱۴	۵	۱۶	۱	۱۱	۱	۱۹	۰	۴	۸	۶۴	اداره کل غله و خدمات بازرگانی.....
۰	۱	۲۰	۶۲	۳۴	۳۲۰	۸	۱۷۱	۲	۲۶۱	۰	۳۶	۶۴	۸۵۱	شرکت گاز.....
۰	۱۵	۵۴	۱۱۰	۱۷۰	۳۰۸	۲۵	۹۲	۳۵	۳۴۰	۲	۲۲۱	۲۸۶	۱۰۸۶	شرکت مخابرات.....
۰	۱	۶	۴۱	۹	۱۰۳	۰	۵۳	۴	۶۹	۰	۱۷	۱۹	۲۸۴	شرکت پخش فرآورده های نفتی.....

۴-۵- کارکنان دولت بر حسب جنس و مدرک تحصیلی: ۱۴۰۰ (دنباله)

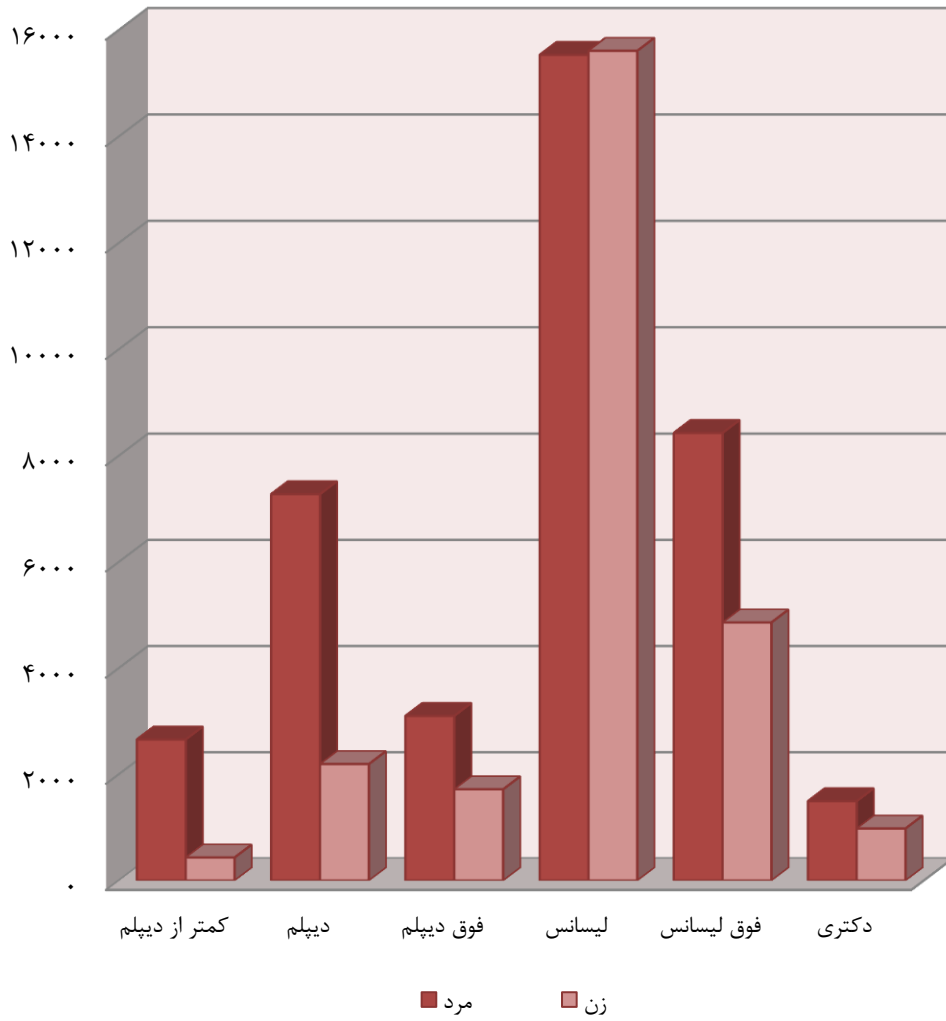
دکتری	فوق لیسانس		لیسانس		فوق دیپلم		دیپلم		کمتر از دیپلم		جمع		دستگاه اجرایی	
	مرد	زن	مرد	زن	مرد	زن	مرد	زن	مرد	زن	مرد	زن		
۰	۰	۳	۴	۶	۲۹	۱	۹	۰	۲	۰	۰	۱۰	۴۴	شهرداری ازنا.....
۰	۰	۰	۳	۰	۴	۰	۱	۰	۷	۰	۲۲	۰	۳۷	شهرداری اشترینان.....
۰	۰	۲	۷	۲	۲۴	۱	۸	۰	۶	۰	۱۶	۵	۶۱	شهرداری الشتر.....
۰	۰	۶	۲۵	۱	۵۹	۱	۲۵	۱	۷۰	۱	۱۲۵	۱۰	۳۰۴	شهرداری الیگودرز.....
۰	۲	۱۶	۷۳	۲۹	۲۱۹	۱	۸۸	۵	۲۰۲	۰	۴۷۴	۵۱	۱۰۵۸	شهرداری بروجد.....
۱	۰	۰	۹	۷	۱۸	۰	۴	۰	۴	۰	۳	۸	۳۸	شهرداری پلدختر.....
۰	۰	۰	۱	۰	۰	۰	۰	۰	۱	۰	۳	۰	۵	شهرداری چم پلک.....
۰	۰	۱	۱	۰	۸	۰	۱	۰	۷	۰	۳	۱	۲۰	شهرداری چغابیل.....
۰	۰	۰	۰	۰	۶	۰	۰	۰	۱	۰	۱	۰	۸	شهرداری بیرانشهر.....
۰	۰	۶	۲۵	۱	۵۹	۱	۲۵	۱	۷۰	۱	۱۲۵	۱۰	۳۰۴	شهرداری خرم آباد.....
۰	۰	۰	۲	۰	۷	۰	۵	۰	۲	۰	۷	۰	۲۳	شهرداری درب گنبد.....
۰	۰	۲	۲۱	۱۰	۳۷	۰	۲۰	۱	۱۲	۰	۲	۱۳	۹۲	شهرداری دورود.....
۰	۰	۰	۳	۰	۶	۰	۱	۰	۱	۰	۸	۰	۱۹	شهرداری زاغه.....
۰	۰	۰	۳	۰	۵	۰	۶	۰	۵	۰	۸	۰	۲۷	شهرداری سپید دشت.....
۰	۰	۰	۴	۰	۸	۰	۱	۰	۲	۰	۴	۰	۱۹	شهرداری سراب دوره.....
۰	۰	۰	۳	۰	۹	۰	۲	۰	۶	۰	۶	۰	۲۶	شهرداری فیروز آباد.....
۰	۰	۱	۲۸	۵	۷۴	۰	۱۴	۰	۷	۰	۱۰	۶	۱۳۳	شهرداری کوهدشت.....
۰	۰	۰	۲	۰	۵	۰	۵	۰	۰	۰	۳	۰	۱۵	شهرداری کوهنانی.....
۰	۰	۰	۲	۲	۹	۰	۰	۰	۰	۰	۰	۲	۱۱	شهرداری گراب.....
۰	۰	۰	۲	۱	۳	۰	۰	۰	۱	۰	۱	۱	۷	شهرداری مؤمن آباد.....
۰	۰	۲	۰	۱	۷	۰	۱	۰	۳	۰	۲	۳	۱۳	شهرداری ویسیان.....
۰	۰	۰	۰	۰	۳	۰	۲	۰	۵	۰	۳	۰	۱۳	شهرداری معمولان.....
۰	۰	۰	۰	۰	۴	۰	۱	۰	۱	۰	۳	۰	۹	شهرداری هفت چشمه.....
۰	۰	۲	۲۵	۳	۲۱	۱	۳۲	۱	۷۵	۰	۱۶۷	۷	۳۲۰	شهرداری نورآباد.....
۰	۰	۰	۰	۱	۱۰	۰	۴	۰	۱	۰	۲	۱	۱۷	شهرداری شول آباد.....
۰	۰	۰	۲	۰	۲	۰	۰	۰	۰	۰	۲	۰	۶	شهرداری شاپورآباد.....
۰	۰	۰	۱	۰	۲	۰	۱	۰	۳	۰	۲	۰	۹	شهرداری چمن سلطان.....
۰	۰	۰	۲	۱	۴	۰	۱	۰	۲	۰	۹	۱	۱۸	شهرداری چالانچولان.....
۰	۱	۰	۸	۱	۲۲	۱	۳	۰	۲۶	۰	۲۶	۲	۸۶	سازمان همیاری شهرداری ها.....

۴-۵ - کارکنان دولت برحسب جنس و مدرک تحصیلی: ۱۴۰۰ (دنباله)

دستگاه اجرایی	جمع		کمتر از دیپلم		دیپلم		فوق دیپلم		لیسانس		فوق لیسانس		دکتری	
	زن	مرد	زن	مرد	زن	مرد	زن	مرد	زن	مرد	زن	مرد	زن	مرد
فرمانداری ازنا.....	۱۸	۴	۱	۰	۱	۰	۰	۰	۵	۱	۱۱	۳	۰	۰
فرمانداری الیگودرز.....	۲۴	۵	۱	۰	۴	۰	۰	۱	۹	۲	۱۰	۲	۰	۰
فرمانداری بروجرده.....	۳۲	۷	۲	۰	۲	۰	۰	۰	۱۴	۲	۱۴	۵	۰	۰
فرمانداری پلدختر.....	۱۵	۳	۰	۰	۱	۰	۱	۰	۶	۱	۷	۲	۰	۰
فرمانداری خرم آباد.....	۴۰	۵	۱	۰	۵	۰	۱	۰	۱۴	۱	۱۹	۳	۱	۰
فرمانداری دلفان.....	۲۴	۰	۱	۰	۴	۰	۲	۰	۱۰	۰	۷	۰	۰	۰
فرمانداری دورود.....	۲۰	۳	۱	۱	۱	۱	۰	۰	۷	۱	۱۱	۱	۰	۰
فرمانداری سلسله.....	۱۸	۱	۱	۰	۱	۰	۰	۰	۵	۱	۱۱	۰	۰	۰
فرمانداری کوهدشت.....	۳۴	۴	۲	۰	۵	۰	۲	۰	۱۶	۲	۹	۲	۰	۰
فرمانداری چگنی.....	۲۰	۱	۰	۰	۱	۰	۲	۰	۸	۰	۹	۱	۰	۰
فرمانداری رومشکان.....	۷	۰	۰	۰	۲	۰	۰	۰	۲	۰	۳	۰	۰	۰
فرودگاه خرم آباد.....	۴۹	۳	۰	۰	۲	۰	۵	۰	۲۸	۲	۱۴	۱	۰	۰
کانون پرورش فکری کودکان و نوجوانان.....	۴۰	۵۳	۵	۰	۱۴	۰	۰	۳	۱۶	۳۸	۵	۱۲	۰	۰
کمیته امداد امام خمینی (ره).....	۵۷۱	۸۴	۱۹	۰	۶۰	۰	۷۱	۰	۳۰۳	۵۲	۱۰۸	۳۲	۱۰	۰
مدیریت اوقاف و امور خیریه.....	۴۰	۱	۰	۰	۲	۰	۲	۰	۲۲	۰	۱۴	۱	۰	۰
مدیریت بازنشستگی.....	۵	۱	۰	۰	۱	۰	۱	۰	۱	۱	۲	۰	۰	۰
مدیریت حج و زیارت.....	۵	۰	۰	۰	۱	۰	۱	۰	۱	۰	۲	۰	۰	۰
اداره کل ارتباطات و فناوری اطلاعات.....	۱۴	۰	۰	۰	۸	۰	۰	۰	۳	۰	۳	۰	۰	۰
حوزه هنری سازمان تبلیغات اسلامی.....	۱۲	۶	۰	۰	۱	۰	۱	۰	۴	۴	۵	۲	۱	۰
اداره کل زمین شناسی و اکتشافات معدنی.....	۴	۲	۰	۰	۰	۰	۰	۰	۱	۱	۳	۰	۱	۰
مرکز تحقیقات و آموزش کشاورزی و منابع طبیعی لرستان.....	۱۰۰	۱۷	۶	۰	۸	۰	۶	۰	۱۹	۸	۳۷	۴	۲۴	۵
شرکت سهامی آزمایشگاه فنی و مکانیک خاک.....	۳۴	۳	۱	۰	۲	۱	۴	۰	۲۲	۱	۵	۱	۰	۰
شرکت شهرکهای صنعتی.....	۲۳	۱	۰	۰	۱	۰	۰	۰	۱۴	۰	۸	۱	۰	۰
صندوق کارآفرینی امید.....	۲۶	۲	۰	۰	۰	۰	۱	۰	۱۹	۲	۶	۰	۰	۰

مأخذ - سازمان مدیریت و برنامه ریزی استان لرستان.

۴-۲- کارکنان ادارات دولتی استان به تفکیک جنس و مدرک تحصیلی



مبنا: جدول ۴-۵

۴-۶- فرصت‌های شغلی اعلام شده، متقاضیان کار ثبت نام شده و به کار گمارده‌شدگان از طریق مراکز کاریابی

سال و شهرستان	تعداد فرصت‌های شغلی	متقاضیان کار			به کار گمارده شدگان		
		مرد و زن	مرد	زن	مرد و زن	مرد	زن
۱۳۸۵	۲۲۷۶	۱۴۹۶۳	۹۳۸۲	۵۵۸۱	۱۷۳۲	۱۱۹۷	۵۳۵
۱۳۹۰	۳۹۹۱	۱۸۵۵۱	۱۱۶۲۵	۶۹۲۶	۲۰۹۶	۱۱۸۵	۹۱۱
۱۳۹۵	۳۸۱۳	۱۱۵۹۴	۶۷۶۸	۴۸۲۶	۲۹۲۰	۱۶۵۴	۱۲۶۶
۱۳۹۶	۲۷۴۵	۱۹۵۹۶	۱۲۲۷۲	۷۳۲۴	۱۹۲۶	۹۰۰	۱۰۲۶
۱۳۹۷	۳۱۶۸	۸۲۸۰	۵۷۱۵	۲۵۶۵	۱۶۷۹	۱۰۸۶	۵۹۳
۱۳۹۸	۲۷۹۴	۵۹۶۶	۳۷۱۱	۲۲۵۵	۱۳۷۸	۸۰۴	۵۷۴
۱۳۹۹	۲۵۹۳	۳۳۵۴	۱۷۸۱	۱۵۷۳	۱۴۰۸	۷۹۹	۶۰۹
۱۴۰۰	۱۷۲۶	۳۶۸۴	۲۱۳۹	۱۵۴۵	۹۵۸	۴۸۹	۴۶۹
ازنا	۰	۲۰۷	۱۳۱	۷۶	۸۵	۴۶	۳۹
الیگودرز	۱۲۶	۳۷۲	۲۱۸	۱۵۴	۱۲۶	۷۴	۵۲
بروجرد	۴۵۰	۷۰۱	۳۴۵	۳۵۶	۱۲۳	۳۶	۸۷
پلدختر	۶۹	۸۴	۱۶	۶۸	۶۵	۸	۵۷
چگنی	۱۹۱	۱۹۱	۱۱۰	۸۱	۱۹۱	۱۱۰	۸۱
خرم آباد	۶۵۴	۱۳۲۲	۷۴۷	۵۷۵	۱۱۳	۵۹	۵۴
دلفان	۱۸	۷۴	۴۵	۲۹	۱۴	۱۳	۱
دورود	۲۱۸	۶۳۱	۴۹۰	۱۴۱	۱۳۶	۷۳	۶۳
رومشکان	۰	۱۴	۵	۹	۵	۲	۳
سلسله	۰	۶۲	۲۷	۳۵	۵۵	۳۷	۱۸
کوههدشت	۰	۲۶	۵	۲۱	۴۵	۳۱	۱۴

مأخذ - اداره کل تعاون، کار و رفاه اجتماعی استان لرستان.

۴-۷- متقاضیان کار ثبت نام شده برحسب سن

سال و شهرستان	جمع	۱۵-۲۴ ساله	۲۵-۳۴ ساله	۳۵-۴۴ ساله	۴۵-۵۴ ساله	۵۵ ساله و بیش تر
.....۱۳۸۵	۱۵۲۱۶	۷۵۵۰	۵۶۶۸	۱۲۷۱	۶۱۲	۱۱۵
.....۱۳۹۰	۱۸۵۵۱	۵۶۸۵	۸۰۷۰	۲۶۰۲	۱۳۵۲	۸۴۲
.....۱۳۹۵	۱۱۵۹۴	۲۶۳۰	۵۳۸۱	۲۵۲۲	۷۶۰	۳۰۱
.....۱۳۹۶	۱۹۵۹۶	۵۱۵۹	۸۴۴۷	۳۷۸۲	۱۷۵۷	۴۵۱
.....۱۳۹۷	۸۲۸۰	۱۶۱۸	۴۳۱۰	۱۶۶۲	۵۶۷	۱۲۳
.....۱۳۹۸	۵۹۶۶	۱۱۴۹	۳۳۴۱	۱۱۲۶	۲۹۵	۵۵
.....۱۳۹۹	۳۳۵۴	۶۱۳	۱۷۳۸	۶۶۰	۲۷۳	۷۰
.....۱۴۰۰	۳۶۸۶	۶۹۰	۱۷۱۰	۸۳۶	۴۱۱	۳۷
ازنا.....	۲۰۷	۵۵	۱۱۵	۲۰	۱۳	۴
الیگودرز.....	۳۷۲	۹۷	۱۸۵	۶۱	۲۳	۶
بروجرد.....	۷۰۱	۱۸۱	۳۲۹	۱۰۵	۷۹	۷
پلدختر.....	۸۴	۵	۴۹	۲۱	۹	۰
چگنی.....	۱۹۱	۱۲	۹۰	۶۰	۲۸	۱
خرم آباد.....	۱۳۲۲	۲۵۵	۵۸۸	۲۷۸	۱۸۴	۱۷
دلفان.....	۷۴	۱۰	۴۲	۱۶	۶	۰
دورود.....	۶۳۱	۶۵	۲۵۰	۲۴۵	۶۹	۲
رومشکان.....	۱۴	۰	۰	۱۴	۰	۰
سلسله.....	۶۲	۵	۴۶	۱۱	۰	۰
کوهدشت.....	۲۶	۵	۱۶	۵	۰	۰

مأخذ - اداره کل تعاون، کار و رفاه اجتماعی استان لرستان.

۴-۸- متقاضیان کار ثبت نام شده برحسب وضع سواد

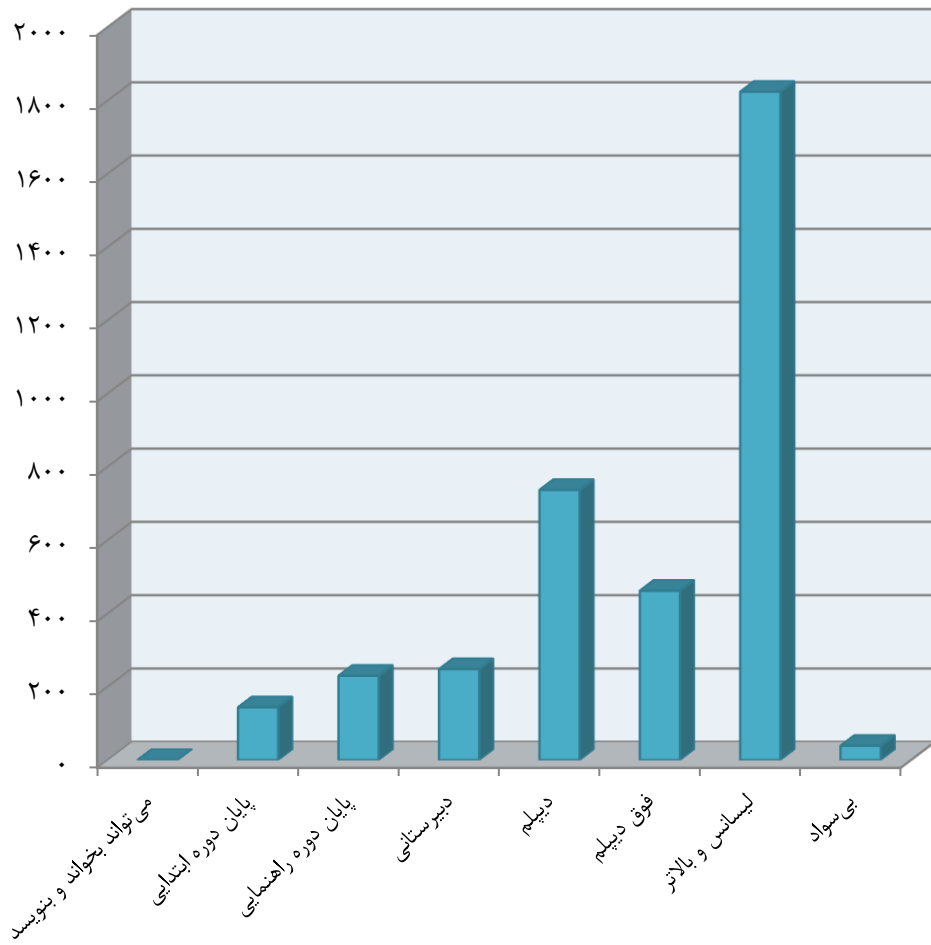
سال و شهرستان	جمع	می تواند بخواند و بنویسد	پایان دوره ابتدایی	پایان دوره راهنمایی	دبیرستانی
.....۱۳۸۵	۱۴۸۳۰	۲۵۸	۱۳۲۵	۲۰۷۱	۱۷
.....۱۳۹۰	۱۸۵۵۱	۵۱۸	۲۳۱۲	۱۹۶۹	۴۳۴
.....۱۳۹۵	۱۱۵۹۴	.	۱۳۶۰	۱۷۱۲	۱۲۰۳
.....۱۳۹۶	۱۹۵۹۶	.	۲۸۰۸	۳۲۵۸	۲۱۴۰
.....۱۳۹۷	۸۲۸۰	۲۴۳	۶۴۵	۸۴۳	۵۸۱
.....۱۳۹۸	۵۹۶۶	.	۳۱۳	۴۷۶	۳۱۲
.....۱۳۹۹	۳۳۵۴	.	۱۵۵	۱۷۳	۲۲۷
.....۱۴۰۰	۳۶۸۴	.	۱۴۴	۲۳۰	۲۴۸
ازنا.....	۲۰۷	.	۸	۱۶	۲۴
الیگودرز.....	۳۷۲	.	۲۲	۳۵	۳۲
بروجرد.....	۷۰۱	.	۱۲	۳۳	۲۷
پلدختر.....	۸۴	.	۶	۲۰	۲۰
چگنی.....	۱۹۱	.	۴۶	۲۳	۴۱
خرم آباد.....	۱۳۲۲	.	۴	۳۷	۹۱
دلفان.....	۷۴	.	۱۲	۳	۲
دورود.....	۶۳۱	.	۳۴	۶۳	۱۱
رومشکان.....	۱۴
سلسله.....	۶۲
کوههدشت.....	۲۶

۴-۸- متقاضیان کار ثبت نام شده برحسب وضع سواد (دنباله)

سال و شهرستان	دیپلم	فوق دیپلم	لیسانس و بالاتر	بی سواد
.....۱۳۸۵	۶۳۵۵	۲۲۳۶	۱۸۳۴	۷۳۴
.....۱۳۹۰	۴۱۳۶	۲۰۱۸	۳۹۹۲	۳۱۷۲
.....۱۳۹۵	۲۳۹۴	۸۷۵	۳۲۸۰	۷۷۰
.....۱۳۹۶	۳۲۸۳	۱۲۵۶	۴۶۱۴	۲۲۳۷
.....۱۳۹۷	۱۸۴۸	۸۸۹	۲۶۸۳	۵۴۸
.....۱۳۹۸	۱۳۶۷	۶۳۳	۲۶۷۲	۱۹۳
.....۱۳۹۹	۶۵۱	۳۸۸	۱۷۰۰	۶۰
.....۱۴۰۰	۷۳۷	۴۶۲	۱۸۲۴	۳۹
ازنا.....	۴۸	۲۷	۸۳	۱
الیگودرز.....	۷۱	۲۹	۱۸۰	۳
بروجرد.....	۱۱۷	۶۲	۴۴۶	۴
پلدختر.....	۵	۲	۳۱	۰
چگنی.....	۳۸	۱۵	۸	۲۰
خرم آباد.....	۲۲۸	۲۴۵	۷۱۴	۳
دلفان.....	۱۴	۸	۳۵	۰
دورود.....	۲۱۵	۶۵	۲۳۵	۸
رومشکان.....	۰	۰	۱۴	۰
سلسله.....	۱	۹	۵۲	۰
کوهدشت.....	۰	۰	۲۶	۰

مأخذ - اداره کل تعاون، کار و رفاه اجتماعی استان لرستان.

۴-۳ - متقاضیان کار ثبت نام شده بر حسب وضع سواد: ۱۴۰۰



مبنا: جدول ۴-۸

۴-۹- افراد به کار گمارده شده برحسب وضع سواد

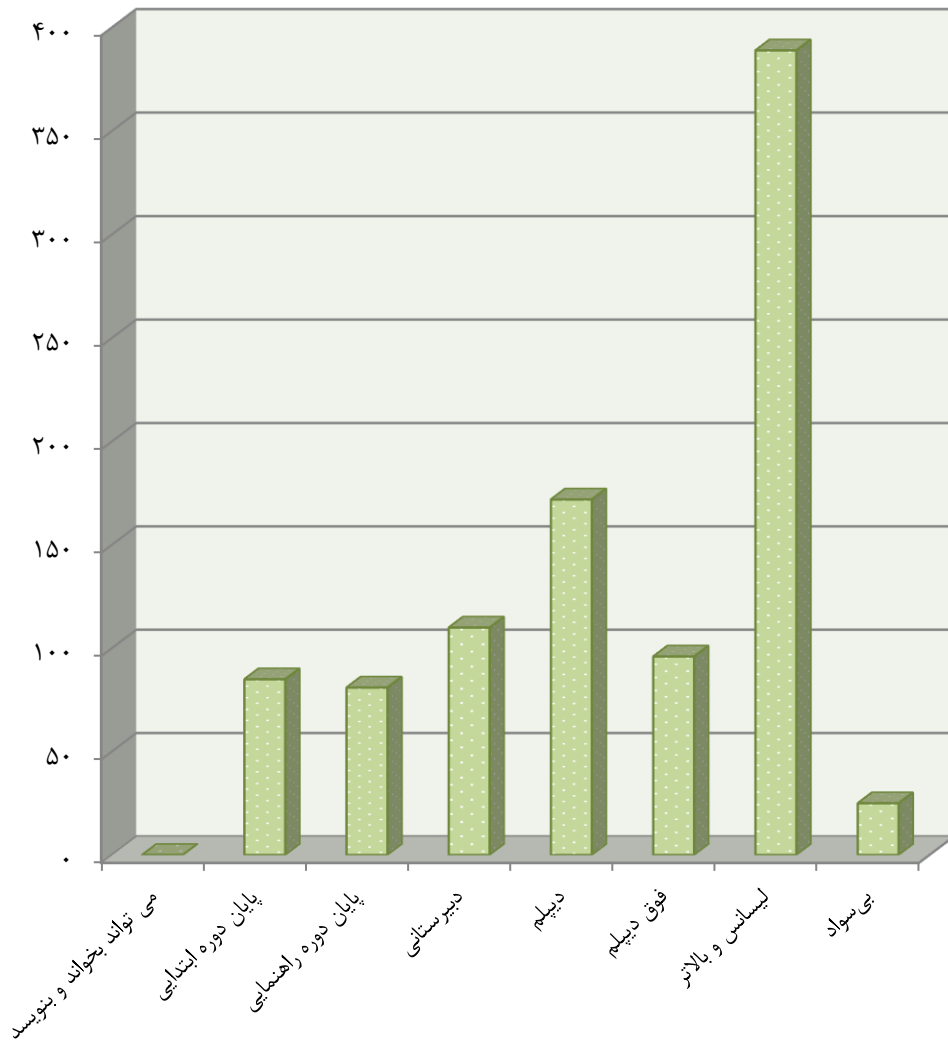
دیپلماتی	پایان دوره راهنمایی	پایان دوره ابتدایی	می تواند بخواند و بنویسد	جمع	سال و شهرستان
۸۴۶	۲۳۸	۱۱۴	۲۰	۱۹۰۶۱۳۸۵
۰	۲۵۸	۱۱۴	۲۴	۲۰۹۶۱۳۹۰
۲۷۴	۵۲۵	۳۰۶	۰	۲۹۲۰۱۳۹۵
۲۴۷	۴۳۲	۱۸۵	۰	۱۹۲۶۱۳۹۶
۱۱۰	۲۲۲	۲۶۱	۳۰۶	۱۶۷۹۱۳۹۷
۸۱	۱۷۵	۱۵۰	۰	۱۳۷۸۱۳۹۸
۱۱۳	۱۶۳	۱۴۷	۰	۱۴۰۸۱۳۹۹
۱۱۰	۱۱	۱۵	۰	۹۵۱۱۴۰۰
۵	۸	۵	۰	۸۵ازنا
۱۳	۹	۱۴	۰	۱۲۶الیگودرز
۵	۸	۵	۰	۱۵۰بروجرد
۱۷	۱۹	۶	۰	۶۵پلدختر
۴۱	۲۳	۴۶	۰	۱۹۱چگنی
۱	۴	۰	۰	۹۶خرم آباد
۰	۰	۲	۰	۱۴دلفان
۲۸	۱۰	۷	۰	۱۲۶دورود
۰	۰	۰	۰	۵رومشکان
۰	۰	۰	۰	۵۵سلسله
۰	۰	۰	۰	۴۵کوهدشت

۴-۹- افراد به کار گمارده شده برحسب وضع سواد (دنباله)

سال و شهرستان	دیپلم	فوق دیپلم	لیسانس و بالاتر	بی سواد
.....۱۳۸۵	۲۹۵	۱۷۴	۲۰۵	۱۴
.....۱۳۹۰	۸۸۷	۳۹۱	۳۵۱	۷۱
.....۱۳۹۵	۶۶۵	۲۳۴	۵۷۱	۳۴۵
.....۱۳۹۶	۴۵۱	۷۵	۲۶۸	۲۶۸
.....۱۳۹۷	۳۲۴	۱۸۷	۲۵۳	۱۶
.....۱۳۹۸	۲۷۸	۱۰۶	۴۴۱	۱۴۷
.....۱۳۹۹	۳۳۷	۸۸	۴۳۰	۱۳۰
.....۱۴۰۰	۱۷۲	۹۶	۳۱۹	۲۵
.....ازنا	۱۹	۱۴	۳۴	۰
.....الیگودرز	۳۲	۱۲	۴۶	۰
.....بروجرد	۱۹	۱۴	۹۹	۰
.....پلدختر	۷	۲	۱۳	۱
.....چگنی	۳۸	۱۵	۸	۲۰
.....خرم آباد	۱۸	۱۸	۵۵	۰
.....دلفان	۷	۰	۵	۰
.....دورود	۳۲	۱۱	۳۴	۴
.....رومشکان	۰	۰	۵	۰
.....سلسله	۰	۰	۵۵	۰
.....کوهدشت	۰	۱۰	۳۵	۰

مأخذ - اداره کل تعاون، کار و رفاه اجتماعی استان لرستان.

۴-۴- افراد به کار گمارده شده برحسب وضع سواد: ۱۴۰۰



مبنا: جدول ۴-۹

۴-۱۰- افراد به کار گمارده شده بر حسب بخش های دولتی، خصوصی و تعاونی

سال و شهرستان	جمع	دولتی	خصوصی	تعاونی	اظهار نشده
.....۱۳۸۵	۱۷۳۲	۱۴	۱۶۶۵	۵۳	.
.....۱۳۹۰	۲۰۷۶	۲۱	۱۹۷۳	۸۲	.
.....۱۳۹۵	۲۹۲۰	۲۴	۲۵۱۰	۳۸۶	.
.....۱۳۹۶	۱۹۲۶	.	۱۷۰۲	۲۲۴	.
.....۱۳۹۷	۱۶۷۹	.	۱۶۲۷	۵۲	.
.....۱۳۹۸	۱۳۷۸	۱	۱۲۹۹	۷۸	.
.....۱۳۹۹	۱۴۰۸	.	۱۳۴۷	۶۱	.
.....۱۴۰۰	۹۵۱	.	۹۴۹	۹	.
.....ازنا	۸۵	.	۸۵	.	.
.....الیگودرز	۱۲۶	.	۱۲۶	.	.
.....بروجرد	۱۲۳	.	۱۱۶	۷	.
.....پلدختر	۶۵	.	۶۵	.	.
.....چگنی	۱۹۱	.	۱۹۱	.	.
.....خرم آباد	۱۱۳	.	۱۱۳	.	.
.....دلفان	۱۴	.	۱۴	.	.
.....دورود	۱۳۶	.	۱۳۶	.	.
.....رومشکان	۵	.	۵	.	.
.....سلسله	۵۵	.	۵۳	۲	.
.....کوهدشت	۴۵	.	۴۵	.	.

مأخذ - اداره کل تعاون، کار و رفاه اجتماعی استان لرستان.