

فصل

صنعت





## مقدمه

اولین سرشماری صنعتی کشور، در مرداد ماه ۱۳۴۲ به وسیله اداره کل آمار عمومی وقت انجام گرفت. از سال ۱۳۴۳ تا سال ۱۳۵۱، وزارت اقتصاد وقت به تهیه آمار از کارگاه‌های صنعتی کشور مبادرت نمود و از سال ۱۳۵۲ به بعد، این وظیفه به وزارت صنایع و معادن وقت محول شد.

مرکز آمار ایران در سال ۱۳۵۱، برای اولین بار از کارگاه‌های بزرگ صنعتی (۱۰ نفر کارکن و بیش‌تر) سرشماری به عمل آورد و از آن سال تا سال ۱۳۶۶، این سرشماری را همه ساله بجز سال‌های ۱۳۵۶ و ۱۳۵۷ به انجام رسانید.

بر اثر تغییرات حاصل در بافت صنعتی کشور و ضرورت بررسی آماری کل کارگاه‌های صنعتی، مرکز آمار ایران در سال ۱۳۶۷، طرح جامع آمارگیری صنعتی را تهیه و به مرحله اجرا درآورد. اجرای این طرح با انجام تغییراتی، تا سال ۱۳۷۰ نیز ادامه یافت.

با توجه به این امر که قسمت اعظم تولید بخش صنعت، مربوط به کارگاه‌های بزرگ صنعتی (۱۰ نفر کارکن و بیش‌تر) است، مرکز آمار ایران مجدداً اجرای طرح آمارگیری از کارگاه‌های بزرگ صنعتی را در سال ۱۳۷۱ آغاز کرد که در سال‌های ۱۳۷۲ و ۱۳۷۳ نیز ادامه یافت. همچنین در سال ۱۳۷۳، این مرکز طرح سرشماری عمومی صنعت و معدن را به مرحله اجرا در آورد.

با استفاده از چارچوب به‌دست آمده از مرحله اول سرشماری عمومی صنعت و معدن، مرحله دوم سرشماری مذکور با هدف تهیه اطلاعات تفصیلی مربوط به بخش‌های صنعت و معدن، در سال ۱۳۷۴ به اجرا درآمد. در این مرحله، آمار سال ۱۳۷۳ کارگاه‌های صنعتی کمتر از ۶ نفر کارکن با روش نمونه‌گیری و کارگاه‌های صنعتی دارای ۶ نفر کارکن و بیش‌تر با روش سرشماری مورد آمارگیری قرار گرفت.

در سال ۱۳۷۶ با استفاده از چارچوب فوق و کارگاه‌های

شناسایی شده بعد از سال ۱۳۷۳، همزمان برای گردآوری آمار سال‌های ۱۳۷۴ و ۱۳۷۵ کارگاه‌های صنعتی کشور، اقدام شد. در این مرحله، آمار کارگاه‌های دارای ۱۰ نفر کارکن و بیش‌تر به روش سرشماری و اطلاعات آماری کارگاه‌های دارای کمتر از ۱۰ نفر کارکن، فقط برای سال ۱۳۷۵ به روش نمونه‌گیری جمع‌آوری شد. از سال ۱۳۷۷، سرشماری از کارگاه‌های صنعتی دارای ۱۰ نفر کارکن و بیش‌تر هر سال انجام می‌شود و اطلاعات تفصیلی سال قبل کارگاه‌های مذکور، برحسب فعالیت‌های مختلف صنعتی جمع‌آوری و منتشر می‌گردد.

در سال ۱۳۸۱، طرح سرشماری عمومی کارگاهی با هدف جمع‌آوری اطلاعات چارچوبی فعالیت‌های اقتصادی کشور اعم از کارگاه‌ها و خانوارها، انجام شد.

در سال ۱۳۸۲، با استفاده از چارچوب به دست آمده از سرشماری عمومی کارگاهی ۱۳۸۱ و انتخاب حدود ۵۰ هزار نمونه، کارگاه‌های صنعتی دارای کمتر از ۱۰ نفر کارکن، به صورت نمونه‌گیری و کارگاه‌های دارای ۱۰ نفر کارکن و بیش‌تر نیز با استفاده از همان چارچوب، با روش سرشماری مورد آمارگیری قرار گرفت.

در سال‌های بعد نیز با استفاده از چارچوب به دست آمده از سرشماری عمومی کارگاهی ۱۳۸۱، کارگاه‌های دارای ۱۰ نفر کارکن و بیش‌تر با روش سرشماری مورد آمارگیری قرار گرفت که نتایج آخرین سال در این فصل منظور شده است.

با توجه به اهمیت فعالیت‌های صنعتی خانوار، لزوم جمع‌آوری اطلاعات مربوط به این فعالیت‌ها مورد تأکید قرار گرفت و طرح آمارگیری از خانوارهای دارای فعالیت صنعتی، در قالب طرح سرشماری عمومی صنعت و معدن، در سال ۱۳۷۴ و ۱۳۷۶ با روش نمونه‌گیری به مرحله اجرا درآمد.

گردآوری آمار مشخصات اجازه نامه‌های جدید صنعتی، فعالیت آماری دیگری است که از شروع فعالیت‌های آماری وزارت صنعت،

معدن و تجارت تاکنون، به طور مستمر انجام می‌شود.

اطلاعات آماری ارائه شده در این فصل شامل مشخصات اجازه‌نامه‌های صنعتی صادر شده توسط اداره کل صنعت، معدن و تجارت منتخبی از مشخصات و عملکرد اقتصادی کارگاه‌های صنعتی و خانوارهای دارای فعالیت صنعتی، مربوط به نتایج حاصل از طرح‌های آماری مرکز آمار ایران و مشخصات عمومی شرکت‌های تعاونی صنعتی تحت پوشش اداره کل تعاون، کار و رفاه اجتماعی است.

شایان ذکر است، آمار ارائه شده در جداول ۱-۷ الی ۴-۷ مربوط به کارگاه‌هایی است که تحت نظارت اداره کل صنعت، معدن و تجارت قرار دارد، بنابراین آمار پالایشگاه‌ها که زیر نظر این اداره کل قرار ندارد، درج نشده است.

ذکر این نکته ضرورت دارد که برای طبقه‌بندی فعالیت‌های بخش صنعت، از ویرایش سوم طبقه‌بندی بین‌المللی فعالیت‌های اقتصادی (ISIC)، با اعمال تغییراتی در آن استفاده شده است.

### تعاریف مفاهیم

**جواز تاسیس (موافقت اصولی):** مجوز اولیه برای ایجاد واحد صنعتی است.

**پروانه بهره‌برداری:** مجوزی است که واحد تولیدی پس از موفقیت در تولید آزمایشی محصول، موفق به دریافت آن می‌شود و سپس فعالیت خود را آغاز می‌کند.

**کارگاه صنعتی:** مکان مشخص و ثابتی است که در آن، مجموعه‌ای از سرمایه و نیروی کار به منظور تولید یک یا چند محصول صنعتی به کار گرفته شده است.

### وضع مالکیت کارگاه:

**عمومی:** منظور کارگاه‌هایی است که تمام یا بیش از ۵۰ درصد سرمایه آن متعلق به وزارتخانه‌ها، سازمان‌های دولتی، بانک‌ها، نهادهای انقلاب اسلامی، تعاونی، شهرداری‌ها و سایر موسسات بخش عمومی باشد.

**خصوصی:** منظور کارگاهی است که تمام یا بیش از ۵۰ درصد سرمایه آن متعلق به بخش خصوصی اعم از افراد یا تعاونی‌ها باشد. **شاغلان (کارکنان):** رجوع کنید به تعاریف و مفاهیم «فصل ۶- معدن»

**شاغلان فعالیت‌های صنعتی خانوار:** منظور افراد ۱۰ ساله و بیش‌تر خانوار است که در تمام یا قسمتی از سال، در محل

سکونت خانوار به فعالیت صنعتی اشتغال داشته‌اند.

در ارائه آمار شاغلان، توضیح این نکته ضروری است که در محاسبه از روش «متوسط تعداد شاغلان در سال» استفاده شده است.

**جبران خدمات مزد و حقوق‌بگیران:** رجوع کنید به «فصل ۵- کشاورزی، جنگلداری و شیلات».

**مزد و حقوق:** منظور، مجموع پرداختی‌های کارگاه به صورت پول و یا کالا به مزد و حقوق‌بگیران است.

**سایر پرداختی‌ها (پول، کالا و ...):** این پرداختی‌ها شامل پاداش، اضافه‌کار، هزینه خوراک و پوشاک، هزینه ایاب و ذهاب، حق اولاد، حق عائله‌مندی، حق مأموریت، بدی آب و هوا، سهم کارفرما از بیمه‌های اجتماعی، خواربار، بلیط اتوبوس و ... است.

**سرمایه‌گذاری (ارزش تغییرات اموال سرمایه‌ای):** رجوع کنید به «فصل ۵- کشاورزی، جنگلداری و شیلات».

**اموال سرمایه‌ای:** رجوع کنید به «فصل ۵- کشاورزی، جنگلداری و شیلات».

**ارزش افزوده فعالیت صنعتی:** ارزش افزوده فعالیت صنعتی کارگاه عبارت است از ما به التفاوت ارزش ستانده و ارزش داده فعالیت صنعتی.

**شرکت‌های تعاونی صنعتی:** تعاونی‌هایی هستند که با بهره‌گیری از سرمایه و نیروی کار و تخصص اعضاء، بر اساس موضوع فعالیت مندرج در اساسنامه اجرایی، در رشته‌های مختلف صنعت فعالیت می‌کنند.

**شرکت‌های تعاونی فرش دستباف:** تعاونی‌هایی هستند که در زمینه تامین و توزیع مواد اولیه و تولید انواع فرش‌های دستباف و تولیدات وابسته فعالیت دارند.

### گزیده اطلاعات

در سال ۱۴۰۰ سازمان صنعت، معدن و تجارت تعداد ۶۸۹ جواز تاسیس و ۱۱۱ پروانه بهره‌برداری در استان صادر نموده است. میزان اشتغال در کارگاه‌های صنعتی دارای پروانه بهره‌برداری ۷۴۵۸ نفر می‌باشد که نسبت به سال گذشته ۳۶۶/۴ درصد افزایش داشته است. همچنین میزان سرمایه گذاری در این کارگاه‌ها از ۱۱۳۹۰۳۳۸ میلیون ریال در سال ۱۳۹۹ به ۲۰۶۶۳۸۹۴۲ میلیون ریال در سال ۱۴۰۰ رسیده که ۱۷۱۴/۲ درصد افزایش داشته است.

بر اساس نتایج مرکز آمار ایران در سال ۱۳۹۹ تعداد ۲۶۹ کارگاه صنعتی دارای ده نفر کارکن و بیشتر با ۲۷۱۷۴ نفر کارکن در استان وجود داشته است. همچنین از کل کارکنان، ۴۰۰۵ نفر در کارگاه داری ۱۰-۴۹ نفر کارکن، ۲۷۹۶ نفر در کارگاه‌های دارای ۵۰-۹۹ نفر کارکن و ۲۰۳۷۴ نفر در کارگاه‌های دارای ۱۰۰ نفر کارکن و بیشتر مشغول به فعالیت بوده‌اند. در همین سال مبلغ ۲۷۲۱۷۸۷۸ میلیون ریال بابت جبران خدمات به کارکنان پرداخت شده است.

میزان سرمایه‌گذاری کارگاه‌های صنعتی از ۱۳۱۴۲۶۱۷۹ میلیون ریال در سال ۱۳۹۷ به ۵۲۱۵۲۳۷۳ میلیون ریال در سال ۱۳۹۹ رسیده که ۵۷/۲ درصد افزایش داشته است.

در سال ۱۳۹۹ ارزش افزوده فعالیت صنعتی کارگاه‌های صنعتی دارای ده نفر کارکن و بیشتر مبلغ ۴۸۱۱۴۸۴۱۷ میلیون ریال بوده که نسبت به سال قبل ۲۵۰/۳ درصد افزایش داشته است. میزان رشد ارزش افزوده در کارگاه‌های صنعتی ۱۰-۴۹ نفر کارکن ۱۸۵/۰ درصد، کارگاه‌های ۵۰-۹۹ نفر کارکن ۲۲/۳ درصد و کارگاه‌های ۱۰۰ نفر کارکن و بیشتر ۲۷۱/۲ درصد بوده است.

۸-۱- تعداد جواز تأسیس صادر شده<sup>(۱)</sup> توسط سازمان صنعت، معدن و تجارت برای ایجاد کارگاه‌های صنعتی برحسب نوع فعالیت (فقره)

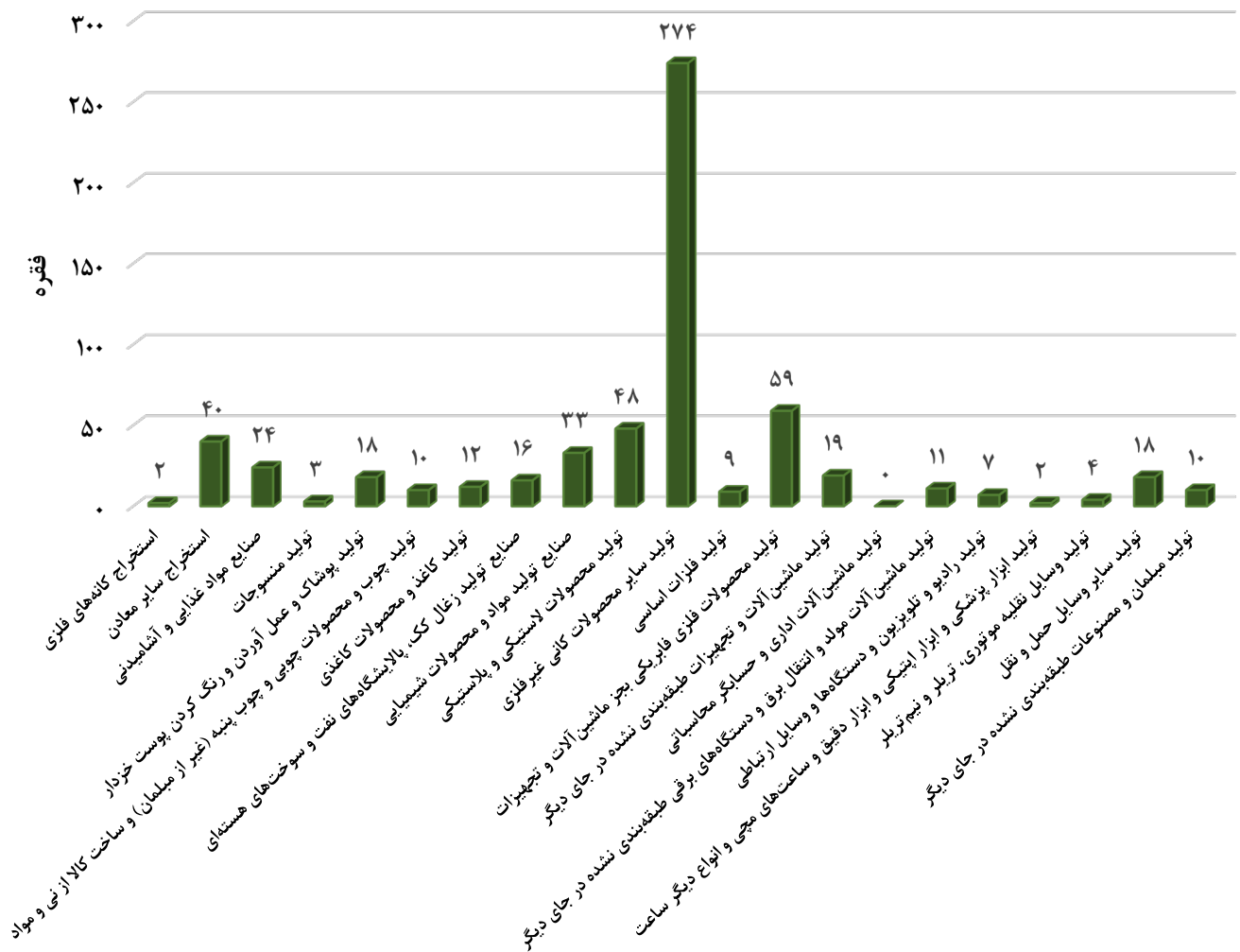
۱۳۹۶	۱۳۹۵	۱۳۹۰	۱۳۸۵	فعالیت
۳۵۶	۲۱۰	۳۰۷	۴۸۴	جمع
۲	۴	۰	۰	استخراج زغال سنگ و لنینیت
۰	۰	۰	۰	استخراج کانه‌های فلزی
۱۳	۹	۰	۰	استخراج سایر معادن
۳۹	۲۰	۵۶	۸۳	صنایع مواد غذایی و آشامیدنی
۱	۰	۰	۰	تولید محصولات از توتون و تنباکو- سیگار
۲	۰	۴	۲	تولید منسوجات
۱۰	۲	۱	۲۹	تولید پوشاک و عمل آوردن و رنگ کردن پوست خردار
۱	۰	۰	۰	دباغی و عمل آوردن چرم، ساخت کیف، چمدان، زین و یراق و تولید کفش
۶	۴	۱۴	۱۶	تولید چوب و محصولات چوبی و چوب پنبه (غیر از میلان) و ساخت کالا از نی و مواد حصیری
۵	۸	۴	۱۶	تولید کاغذ و محصولات کاغذی
۰	۱	۱	۰	انتشار، چاپ و تکثیر رسانه‌های ضبط شده
۹	۵	۸	۹	صنایع تولید زغال کک، پالایشگاه‌های نفت و سوخت‌های هسته‌ای
۱۴	۱۱	۴	۸	صنایع تولید مواد و محصولات شیمیایی
۳۹	۱۷	۲۸	۳۲	تولید محصولات لاستیکی و پلاستیکی
۹۲	۷۳	۱۲۴	۱۵۲	تولید سایر محصولات کانی غیرفلزی
۳	۶	۷	۱۶	تولید فلزات اساسی
۲۶	۱۰	۱۸	۳۷	تولید محصولات فلزی فابریکی بجز ماشین‌آلات و تجهیزات
۱۳	۸	۱۲	۱۴	تولید ماشین‌آلات و تجهیزات طبقه‌بندی نشده در جای دیگر
۰	۰	۰	۱	تولید ماشین‌آلات اداری و حسابگر محاسباتی
۸	۶	۲	۶	تولید ماشین‌آلات مولد و انتقال برق و دستگاه‌های برقی طبقه‌بندی نشده در جای دیگر
۲	۰	۰	۱	تولید رادیو و تلویزیون و دستگاه‌ها و وسایل ارتباطی
۰	۰	۰	۱	تولید ابزار پزشکی و ابزار اپتیکی و ابزار دقیق و ساعت‌های مچی و انواع دیگر ساعت
۴	۰	۲	۴	تولید وسایل نقلیه موتوری، تریلر و نیم‌تریلر
۲۲	۱۱	۱۲	۳۳	تولید سایر وسایل حمل و نقل
۱۳	۲	۰	۵	تولید میلان و مصنوعات طبقه‌بندی نشده در جای دیگر
۲۰	۵	۳	۶	بازیافت
۰	۰	۰	۰	تولید انرژی
۰	۰	۵	۴	فعالیت‌های پشتیبانی و کمکی حمل و نقل؛ فعالیت‌های آژانس‌های مسافرتی
۰	۰	۰	۰	کامپیوتر و فعالیت‌های مربوطه
۰	۰	۰	۰	تحقیق و توسعه
۱۱	۸	۲	۹	سایر فعالیت‌های خدمات مهندسی
۱	۰	۰	۰	فاضلاب، دفع زباله، بهداشت محیط و سایر فعالیت‌های مشابه
۰	۰	۰	۰	جمع‌آوری تصفیه و توزیع آب

۸-۱- تعداد جواز تأسیس صادر شده<sup>(۱)</sup> توسط سازمان صنعت، معدن و تجارت برای ایجاد کارگاه‌های صنعتی برحسب نوع فعالیت (دنباله)

۱۴۰۰	۱۳۹۹	۱۳۹۸	۱۳۹۷	فعالیت
۶۱۹	۵۱۲	۵۰۶	۵۱۵	جمع
۰	۰	۰	۰	استخراج زغال سنگ و لینییت
۲	۷	۲	۱۲	استخراج کانه‌های فلزی
۴۰	۲۸	۳۰	۲۹	استخراج سایر معادن
۲۴	۳۶	۵۷	۴۳	صنایع مواد غذایی و آشامیدنی
۰	۰	۰	۰	تولید محصولات از توتون و تنباکو- سیگار
۳	۵	۴	۸	تولید منسوجات
۱۸	۱۲	۱۴	۱۸	تولید پوشاک و عمل آوردن و رنگ کردن پوست خردار
۰	۰	۲	۳	دباغی و عمل آوردن چرم، ساخت کیف، چمدان، زین و یراق و تولید کفش
۱۰	۹	۱۰	۱۱	تولید چوب و محصولات چوبی و چوب پنبه (غیر از میلان) و ساخت کالا از نی و مواد حصیری
۱۲	۸	۱۴	۱۴	تولید کاغذ و محصولات کاغذی
۰	۰	۰	۰	انتشار، چاپ و تکثیر رسانه‌های ضبط شده
۱۶	۲۸	۱۴	۱۷	صنایع تولید زغال کک، پالایشگاه‌های نفت و سوخت‌های هسته‌ای
۳۳	۴۳	۱۷	۱۴	صنایع تولید مواد و محصولات شیمیایی
۴۸	۴۲	۴۵	۳۱	تولید محصولات لاستیکی و پلاستیکی
۲۷۴	۱۹۲	۱۶۰	۱۵۷	تولید سایر محصولات کانی غیرفلزی
۹	۶	۳	۴	تولید فلزات اساسی
۵۹	۴۰	۳۷	۴۱	تولید محصولات فلزی فابریکی بجز ماشین‌آلات و تجهیزات
۱۹	۹	۹	۱۸	تولید ماشین‌آلات و تجهیزات طبقه‌بندی نشده در جای دیگر
۰	۱	۰	۰	تولید ماشین‌آلات اداری و حسابگر محاسباتی
۱۱	۹	۶	۱۰	تولید ماشین‌آلات مولد و انتقال برق و دستگاه‌های برقی طبقه‌بندی نشده در جای دیگر
۷	۱	۲	۰	تولید رادیو و تلویزیون و دستگاه‌ها و وسایل ارتباطی
۲	۳	۱	۰	تولید ابزار پزشکی و ابزار اپتیکی و ابزار دقیق و ساعت‌های مچی و انواع دیگر ساعت
۴	۲	۵	۶	تولید وسایل نقلیه موتوری، تریلر و نیم‌تریلر
۱۸	۲۴	۳۴	۲۴	تولید سایر وسایل حمل و نقل
۱۰	۱۶	۹	۱۸	تولید میلان و مصنوعات طبقه‌بندی نشده در جای دیگر
۲۴	۲۱	۱۵	۲۱	بازیافت
۰	۰	۰	۰	تولید انرژی
۲۹	۲۸	۰	۰	فعالیت‌های پشتیبانی و کمکی حمل و نقل؛ فعالیت‌های آژانس‌های مسافرتی
۳	۳	۰	۰	کامپیوتر و فعالیت‌های مربوطه
۰	۰	۰	۰	تحقیق و توسعه
۱۴	۹	۱۴	۱۶	سایر فعالیت‌های خدمات مهندسی
۰	۰	۲	۰	فاضلاب، دفع زباله، بهداشت محیط و سایر فعالیت‌های مشابه
۰	۰	۰	۰	جمع‌آوری تصفیه و توزیع آب

(۱) شامل واحدهای جدید صنعتی و توسعه واحدهای موجود است.

مأخذ - سازمان صنعت، معدن و تجارت استان هرمزگان



۸-۱- تعداد جواز تاسیس صادر شده جهت ایجاد کارگاه‌های صنعتی برای چند نوع فعالیت ۱۴۰۰

مبنا: جدول ۸-۱



۲-۸- تعداد پروانه بهره‌برداری صادر شده<sup>(۱)</sup> توسط سازمان صنعت، معدن و تجارت برای ایجاد کارگاه‌های صنعتی برحسب نوع فعالیت (فقره)

۱۳۹۶	۱۳۹۵	۱۳۹۰	۱۳۸۵	فعالیت
۱۰۵	۹۸	۹۶	۱۰۲	جمع
...	...	.	.	استخراج زغال سنگ و لنینیت
۱	.	...	...	استخراج کانه‌های فلزی
۱۰	۱۴	.	.	استخراج سایر معادن
۱۵	۱۷	۱۱	۱۲	صنایع مواد غذایی و آشامیدنی
.	.	.	.	تولید محصولات از توتون و تنباکو- سیگار
۱	.	.	.	تولید منسوجات
۱	۱	۲	.	تولید پوشاک و عمل آوردن و رنگ کردن پوست خردار
.	.	.	.	دباغی و عمل آوردن چرم، ساخت کیف، چمدان، زین و پراق و تولید کفش
۲	۱	۴	۵	تولید چوب و محصولات چوبی و چوب پنبه (غیر از مبلمان) و ساخت کالا از نی و مواد حصیری
۱	۲	۱	۲	تولید کاغذ و محصولات کاغذی
.	.	.	۱	انتشار، چاپ و تکثیر رسانه‌های ضبط شده
۱۰	۱۲	۵	.	صنایع تولید زغال کک، پالایشگاه‌های نفت و سوخت‌های هسته‌ای
۴	۱	۲	۲	صنایع تولید مواد و محصولات شیمیایی
۵	۶	۵	۴	تولید محصولات لاستیکی و پلاستیکی
۲۹	۲۵	۳۱	۶۵	تولید سایر محصولات کانی غیر فلزی
۲	۲	۴	.	تولید فلزات اساسی
۲	۱۰	۷	۲	تولید محصولات فلزی فابریکی بجز ماشین‌آلات و تجهیزات
۵	۳	.	۱	تولید ماشین‌آلات و تجهیزات طبقه‌بندی نشده در جای دیگر
.	.	.	.	تولید ماشین‌آلات اداری و حسابگر محاسباتی
۱	.	۱	.	تولید ماشین‌آلات مولد و انتقال برق و دستگاه‌های برقی طبقه‌بندی نشده در جای دیگر
.	.	.	.	تولید رادیو و تلویزیون و دستگاه‌ها و وسایل ارتباطی
۱	.	.	.	تولید ابزار پزشکی و ابزار اپتیکی و ابزار دقیق و ساعت‌های مچی و انواع دیگر ساعت
۲	.	.	.	تولید وسایل نقلیه موتوری، تریلر و نیم‌تریلر
۳	۱	۲	۸	تولید سایر وسایل حمل و نقل
.	.	.	.	تولید مبلمان و مصنوعات طبقه‌بندی نشده در جای دیگر
۳	.	۱	.	بازیافت
.	.	.	.	تولید انرژی
۲	.	.	.	فعالیت‌های پشتیبانی و کمکی حمل و نقل؛ فعالیت‌های آژانس‌های مسافرتی
.	.	۲	.	کامپیوتر و فعالیت‌های مربوطه
...	...	...	...	تحقیق و توسعه
۵	۳	۱۸	.	سایر فعالیت‌های خدمات مهندسی
...	...	...	...	فاضلاب، دفع زباله، بهداشت محیط و سایر فعالیت‌های مشابه
...	...	...	...	جمع‌آوری تصفیه و توزیع آب

۸-۲- تعداد پروانه بهره‌برداری<sup>(۱)</sup> صادر شده توسط سازمان صنعت، معدن و تجارت برای ایجاد کارگاه‌های صنعتی برحسب نوع فعالیت(دنباله)

۱۴۰۰	۱۳۹۹	۱۳۹۸	۱۳۹۷	فعالیت
۱۱۱	۱۰	۷۷	۹۲	جمع
۰	۰	۰	۰	استخراج زغال سنگ و لنینیت
۲	۰	۲	۱	استخراج کانه‌های فلزی
۴	۲	۶	۸	استخراج سایر معادن
۱۴	۱۰	۱۳	۱۲	صنایع مواد غذایی و آشامیدنی
۰	۰	۰	۰	تولید محصولات از توتون و تنباکو- سیگار
۰	۲	۰	۰	تولید منسوجات
۱	۰	۱	۲	تولید پوشاک و عمل آوردن و رنگ کردن پوست خردار
۰	۰	۰	۰	دباغی و عمل آوردن چرم، ساخت کیف، چمدان، زین و یراق و تولید کفش
۲	۳	۱	۱	تولید چوب و محصولات چوبی و چوب پنبه (غیر از میلان) و ساخت کالا از نی و مواد حصیری
۰	۱	۰	۱	تولید کاغذ و محصولات کاغذی
۰	۰	۰	۰	انتشار، چاپ و تکثیر رسانه‌های ضبط شده
۲۳	۱۳	۸	۱۳	صنایع تولید زغال کک، پالایشگاه‌های نفت و سوخت‌های هسته‌ای
۷	۵	۶	۳	صنایع تولید مواد و محصولات شیمیایی
۱۲	۹	۱۳	۷	تولید محصولات لاستیکی و پلاستیکی
۲۶	۱۴	۱۷	۲۸	تولید سایر محصولات کانی غیرفلزی
۳	۲	۰	۱	تولید فلزات اساسی
۲	۳	۱	۷	تولید محصولات فلزی فابریکی بجز ماشین‌آلات و تجهیزات
۲	۱	۲	۱	تولید ماشین‌آلات و تجهیزات طبقه‌بندی نشده در جای دیگر
۰	۰	۰	۲	تولید ماشین‌آلات اداری و حسابگر محاسباتی
۳	۳	۰	۰	تولید ماشین‌آلات مولد و انتقال برق و دستگاه‌های برقی طبقه‌بندی نشده در جای دیگر
۰	۰	۰	۰	تولید رادیو و تلویزیون و دستگاه‌ها و وسایل ارتباطی
۰	۵	۲	۱	تولید ابزار پزشکی و ابزار اپتیکی و ابزار دقیق و ساعت‌های مچی و انواع دیگر ساعت
۰	۰	۰	۰	تولید وسایل نقلیه موتوری، تریلر و نیم‌تریلر
۳	۳	۲	۰	تولید سایر وسایل حمل و نقل
۰	۰	۰	۰	تولید میلان و مصنوعات طبقه‌بندی نشده در جای دیگر
۳	۲	۳	۰	باز یافت
۰	۰	۰	۰	تولید انرژی
۰	۰	۰	۲	فعالیت‌های پشتیبانی و کمکی حمل و نقل؛ فعالیت‌های آژانس‌های مسافرتی
۰	۰	۰	۰	کامپیوتر و فعالیت‌های مربوطه
۰	۰	۰	۰	تحقیق و توسعه
۳	۲	۰	۲	سایر فعالیت‌های خدمات مهندسی
۱	۰	۰	۰	فاضلاب، دفع زباله، بهداشت محیط و سایر فعالیت‌های مشابه
۰	۰	۰	۰	جمع‌آوری تصفیه و توزیع آب

(۱) شامل پروانه‌های بهره‌برداری صادره جهت واحدهای جدید راه‌اندازی شده، توسعه واحدهای موجود و واحدهای فاقد جواز تأسیس می‌باشد.  
مأخذ - سازمان صنعت، معدن و تجارت استان هرمزگان

۳-۸- میزان اشتغال کارگاه‌های صنعتی دارای پروانه بهره‌برداری صادر شده<sup>(۱)</sup> توسط سازمان صنعت، معدن و تجارت برحسب نوع فعالیت

۱۳۹۶	۱۳۹۵	۱۳۹۰	۱۳۸۵	فعالیت
۱۵۹۴	۱۶۷۳	۱۰۶۷	۹۴۴	جمع .....
...	...	...	...	استخراج زغال سنگ و لنینیت .....
۲۵	.	.	.	استخراج کانه‌های فلزی .....
۷۷	۱۹۱	.	.	استخراج سایر معادن .....
۲۱۰	۲۰۴	۱۲۴	۱۹۶	صنایع مواد غذایی و آشامیدنی .....
.	.	.	.	تولید محصولات از توتون و تنباکو- سیگار .....
۶	.	.	.	تولید منسوجات .....
۳۰	۴۰	۲۳	.	تولید پوشاک و عمل آوردن و رنگ کردن پوست خردار .....
.	.	.	.	دباغی و عمل آوردن چرم، ساخت کیف، چمدان، زین و یراق و تولید کفش .....
۱۵	۹	۴۵	۳۹	تولید چوب و محصولات چوبی و چوب پنبه (غیر از مبلمان) و ساخت کالا از نی و مواد حصیری .....
.	۱۵	۴	۲۰	تولید کاغذ و محصولات کاغذی .....
.	.	.	۴	انتشار، چاپ و تکثیر رسانه‌های ضبط شده .....
۲۶۳	۲۳۰	۵۲	.	صنایع تولید زغال کک، پالایشگاه‌های نفت و سوخت‌های هسته‌ای .....
۲۸	۹	۳۹	۹	صنایع تولید مواد و محصولات شیمیایی .....
۳۹	۲۱	۶۱	۱۴	تولید محصولات لاستیکی و پلاستیکی .....
۳۰۳	۲۰۶	۲۲۴	۴۸۰	تولید سایر محصولات کانی غیرفلزی .....
۲۸۳	۶۷۳	۳۷۴	.	تولید فلزات اساسی .....
۷	۳۸	۴۷	۳۰	تولید محصولات فلزی فابریکی بجز ماشین‌آلات و تجهیزات .....
۴۴	۱۱	.	۱۸	تولید ماشین‌آلات و تجهیزات طبقه‌بندی نشده در جای دیگر .....
.	.	.	.	تولید ماشین‌آلات اداری و حسابگر محاسباتی .....
۷۱	.	۱۲	.	تولید ماشین‌آلات مولد و انتقال برق و دستگاه‌های برقی طبقه‌بندی نشده در جای دیگر .....
.	.	.	.	تولید رادیو و تلویزیون و دستگاه‌ها و وسایل ارتباطی .....
۲۹	.	.	.	تولید ابزار پزشکی و ابزار اپتیکی و ابزار دقیق و ساعت‌های مچی و انواع دیگر ساعت .....
۱۰	.	.	.	تولید وسایل نقلیه موتوری، تریلر و نیم‌تریلر .....
۸۸	۷	۱۷	۱۱۹	تولید سایر وسایل حمل و نقل .....
.	.	.	.	تولید مبلمان و مصنوعات طبقه‌بندی نشده در جای دیگر .....
۱۹	.	۲۵	.	بازیافت .....
.	.	.	.	تولید انرژی .....
۱۵	.	۲۰	۱۵	فعالیت‌های پشتیبانی و کمکی حمل و نقل؛ فعالیت‌های آژانس‌های مسافرتی .....
.	.	.	.	کامپیوتر و فعالیت‌های مربوطه .....
...	...	...	...	تحقیق و توسعه .....
۳۲	۱۹	.	.	سایر فعالیت‌های خدمات مهندسی .....
...	...	...	...	فاضلاب، دفع زباله، بهداشت محیط و سایر فعالیت‌های مشابه .....
...	...	...	...	جمع‌آوری تصفیه و توزیع آب .....

۳-۸- میزان اشتغال کارگاه‌های صنعتی دارای پروانه بهره‌برداری<sup>(۱)</sup> صادر شده توسط سازمان صنعت، معدن و تجارت برحسب نوع فعالیت (دنباله)

۱۴۰۰	۱۳۹۹	۱۳۹۸	۱۳۹۷	فعالیت
۷۴۵۸	۱۵۹۹	۱۲۰۴	۳۷۴۵	جمع
.	.	.	.	استخراج زغال سنگ و لینییت
۲۶۲	.	۳۸۵	۱۲	استخراج کانه‌های فلزی
۳۹	۱۴	۱۲۷	۹۳	استخراج سایر معادن
۱۴۴	۱۴۸	۲۲۸	۲۰۰	صنایع مواد غذایی و آشامیدنی
.	.	.	.	تولید محصولات از توتون و تنباکو- سیگار
.	۲۷	.	.	تولید منسوجات
۱۴	.	.	۳۲	تولید پوشاک و عمل آوردن و رنگ کردن پوست خردار
.	.	.	.	دباغی و عمل آوردن چرم، ساخت کیف، چمدان، زین و یراق و تولید کفش
۱۲	۲۴	۶	۴	تولید چوب و محصولات چوبی و چوب پنبه (غیر از مبلمان) و ساخت کالا از نی و مواد حصیری
.	.	.	۷	تولید کاغذ و محصولات کاغذی
.	.	.	.	انتشار، چاپ و تکثیر رسانه‌های ضبط شده
۴۵۷۸	۳۰۷	۱۲۷	۲۹۹۶	صنایع تولید زغال کک، پالایشگاه‌های نفت و سوخت‌های هسته‌ای
۴۱	۱۰۲	۱۹	۲۸	صنایع تولید مواد و محصولات شیمیایی
۷۵	۶۵	۸۵	۵۸	تولید محصولات لاستیکی و پلاستیکی
۲۹۳	۹۹	۱۵۰	۱۸۱	تولید سایر محصولات کانی غیر فلزی
۱۸۷۶	۵۶۵	.	۴	تولید فلزات اساسی
۷	۱۷	۵	۵۴	تولید محصولات فلزی فابریکی بجز ماشین‌آلات و تجهیزات
۴	۱۱	.	۲	تولید ماشین‌آلات و تجهیزات طبقه‌بندی نشده در جای دیگر
.	.	.	.	تولید ماشین‌آلات اداری و حسابگر محاسباتی
۴۰	۱۳	۱۰	۲۱	تولید ماشین‌آلات مولد و انتقال برق و دستگاه‌های برقی طبقه‌بندی نشده در جای دیگر
.	.	.	.	تولید رادیو و تلویزیون و دستگاه‌ها و وسایل ارتباطی
.	۶۳	۳۶	۲	تولید ابزار پزشکی و ابزار اپتیکی و ابزار دقیق و ساعت‌های مچی و انواع دیگر ساعت
.	.	.	.	تولید وسایل نقلیه موتوری، تریلر و نیم‌تریلر
۱۰	۹۹	۱۰	.	تولید سایر وسایل حمل و نقل
.	.	.	.	تولید مبلمان و مصنوعات طبقه‌بندی نشده در جای دیگر
۲۱	۱۵	۱۶	.	بازیافت
.	.	.	.	تولید انرژی
.	.	.	۳۱	فعالیت‌های پشتیبانی و کمکی حمل و نقل؛ فعالیت‌های آژانس‌های مسافرتی
.	.	.	.	کامپیوتر و فعالیت‌های مربوطه
.	.	.	.	تحقیق و توسعه
۲۰	۳۰	.	۲۰	سایر فعالیت‌های خدمات مهندسی
۲۲	.	.	.	فاضلاب، دفع زباله، بهداشت محیط و سایر فعالیت‌های مشابه
.	.	.	.	جمع‌آوری تصفیه و توزیع آب

(۱) شامل پروانه‌های بهره‌برداری صادره جهت واحدهای جدید راه‌اندازی شده، توسعه واحدهای موجود و واحدهای فاقد جواز تأسیس می‌باشد.  
مأخذ - سازمان صنایع و معادن (ر.م).

- سازمان صنعت، معدن و تجارت استان هرمزگان

۴-۸- سرمایه‌گذاری کارگاه‌های صنعتی دارای پروانه بهره‌برداری صادر شده<sup>(۱)</sup> توسط سازمان صنعت، معدن و تجارت برحسب نوع فعالیت (میلیون ریال)

۱۳۹۶	۱۳۹۵	۱۳۹۰	۱۳۸۵	فعالیت
۱۵۹۷۰۳۴۷	۱۱۳۶۰۳۱۵	۲۲۵۹۴۵۵	۱۹۱۵۴۷	جمع
...	...	.	.	استخراج زغال سنگ و لنینیت
۱۳۷۷۳	.	.	.	استخراج کانه‌های فلزی
۷۱۹۲۳	۱۴۸۴۲۷	.	.	استخراج سایر معادن
۱۳۷۱۵۷	۱۷۱۶۷۱	۶۸۶۰۲	۷۷۷۸۶	صنایع مواد غذایی و آشامیدنی
.	.	.	.	تولید محصولات ازتوتون و تنباکو- سیگار
۲۰۴۵	.	.	.	تولید منسوجات
۱۷۴۹	۶۰۶۱	۹۹۴	.	تولید پوشاک و عمل آوردن و رنگ کردن پوست خردار
.	.	.	.	دباغی و عمل آوردن چرم، ساخت کیف، چمدان، زین و براق و تولید کفش
۱۵۰۹۵	۵۸۲۰	۴۶۶۵۶	۸۴۵۰	تولید چوب و محصولات چوبی و چوب پنبه (غیر از میلان) و ساخت کالا از نی و مواد حصیری
.	۱۵۶۴۳	۱۸۰۰	۲۹۰۳	تولید کاغذ و محصولات کاغذی
.	.	.	۷۰۰	انتشار، چاپ و تکثیر رسانه‌های ضبط شده
۸۵۹۴۷۴	۴۶۱۷۷۸	۱۹۹۰۸۲	.	صنایع تولید زغال کک، پالایشگاه‌های نفت و سوخت‌های هسته‌ای
۲۰۱۳۹	۱۸۶۷۸	۲۹۰۸۸	۲۱۹۵	صنایع تولید مواد و محصولات شیمیایی
۴۱۲۰۷	۳۹۲۴۳	۴۱۵۳۹	۳۲۷۰	تولید محصولات لاستیکی و پلاستیکی
۶۷۱۷۸۲	۲۳۶۶۲۶	۹۸۵۸۵	۵۲۰۶۱	تولید سایر محصولات کانی غیرفلزی
۶۷۲۲۰۰	۸۸۵۵۰۵۴	۱۷۱۱۰۳۰	.	تولید فلزات اساسی
۲۸۳۶	۲۱۰۷۹	۲۱۷۱۰	۲۱۶۷۲	تولید محصولات فلزی فابریکی بجز ماشین‌آلات و تجهیزات
۱۶۴۵۶	۱۳۶۳۶۱۰	.	۲۸۰۰	تولید ماشین‌آلات و تجهیزات طبقه‌بندی نشده در جای دیگر
.	.	.	.	تولید ماشین‌آلات اداری و حسابگر محاسباتی
۱۷۴۰۰	.	۲۰۰۲۹	.	تولید ماشین‌آلات مولد و انتقال برق و دستگاه‌های برقی طبقه‌بندی نشده در جای دیگر
.	.	.	.	تولید رادیو و تلویزیون و دستگاه‌ها و وسایل ارتباطی
۷۴۲۵	.	.	.	تولید ابزار پزشکی و ابزار اپتیکی و ابزار دقیق و ساعت‌های مچی و انواع دیگر ساعت
۱۳۱۲۹	.	.	.	تولید وسایل نقلیه موتوری، تریلر و نیم‌تریلر
۷۲۲۹۰۳۸	۹۹۴۰	۱۴۷۵۰	۱۹۷۱۰	تولید سایر وسایل حمل و نقل
.	.	.	.	تولید میلان و مصنوعات طبقه‌بندی نشده در جای دیگر
۳۶۹۱۵	.	۵۶۰۰	.	بازیافت
.	.	.	.	تولید انرژی
۵۷۴۵۸	.	.	.	فعالیت‌های پشتیبانی و کمکی حمل و نقل؛ فعالیت‌های آژانس‌های مسافرتی
.	.	.	.	کامپیوتر و فعالیت‌های مربوطه
...	...	.	.	تحقیق و توسعه
۳۳۳۴۶	۶۶۸۵	.	.	سایر فعالیت‌های خدمات مهندسی
...	...	...	...	فاضلاب، دفع زباله، بهداشت محیط و سایر فعالیت‌های مشابه
...	...	...	...	جمع‌آوری تصفیه و توزیع آب

۴-۸- سرمایه‌گذاری کارگاه‌های صنعتی دارای پروانه بهره‌برداری صادر شده<sup>(۱)</sup> توسط سازمان صنعت، معدن و تجارت برحسب نوع فعالیت (دنباله)

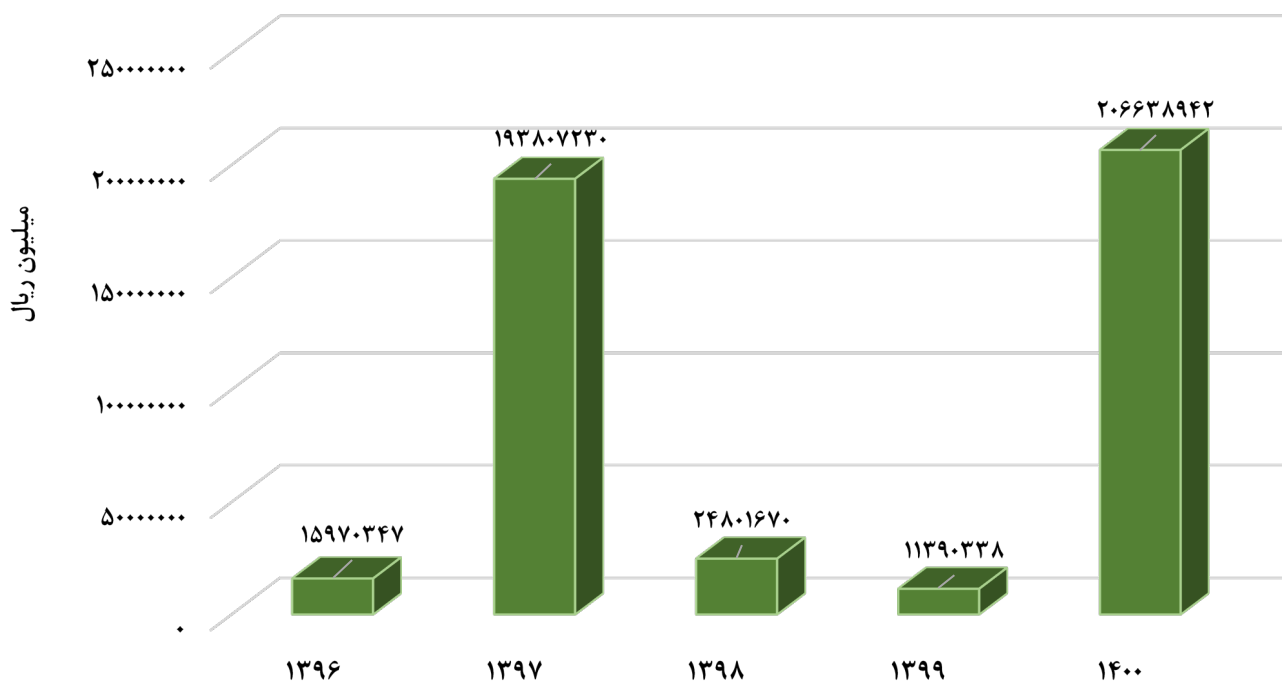
(میلیون ریال)

۱۴۰۰	۱۳۹۹	۱۳۹۸	۱۳۹۷	فعالیت
۲۰۶۶۳۱۹۴۲	۱۱۳۹۰۳۳۸	۲۴۸۰۱۶۷۰	۱۹۳۸۰۷۲۳۰	جمع
.	.	.	.	استخراج زغال سنگ و لینیٹ
۷۱۵۸۱۶۶	.	۲۳۲۲۳۸۹۲	۳۱۶۶۰	استخراج کانه‌های فلزی
۱۱۳۱۶۷	۳۷۷۸۰	۳۱۹۱۴۰	۱۹۹۴۱۰	استخراج سایر معادن
۷۳۱۹۶۸	۳۲۰۵۶۴	۳۱۶۶۵۵	۱۷۷۱۷۱	صنایع مواد غذایی و آشامیدنی
.	.	.	.	تولید محصولات از توتون و تنباکو- سیگار
.	۹۶۴۰	.	.	تولید منسوجات
۲۵۱۲۶	.	۲۰۰۰	۳۸۹۴	تولید پوشاک و عمل آوردن و رنگ کردن پوست خردار
.	.	.	.	دباغی و عمل آوردن چرم، ساخت کیف، چمدان، زین و براق و تولید کفش
۷۴۴۰	۷۸۶۳۰	۱۵۷۹۹	۱۹۷۰	تولید چوب و محصولات چوبی و چوب پنبه (غیر از مبلمان) و ساخت کالا از نی و مواد حصیری
.	۱۸۷۵۳	.	۱۸۵۸	تولید کاغذ و محصولات کاغذی
.	.	.	.	انتشار، چاپ و تکثیر رسانه‌های ضبط شده
۱۵۹۱۷۱۴۰۹	۵۴۳۵۵۷	۱۳۴۹۸۰	۱۹۲۷۸۰۱۴۶	صنایع تولید زغال کک، پالایشگاه‌های نفت و سوخت‌های هسته‌ای
۱۲۸۳۳۹	۵۵۷۸۰	۳۲۴۳۵	۷۷۲۳	صنایع تولید مواد و محصولات شیمیایی
۳۰۵۰۷۵	۲۷۹۵۷۹	۱۸۳۶۳۸	۷۴۱۳۰	تولید محصولات لاستیکی و پلاستیکی
۱۷۰۴۲۱۵	۶۵۳۷۲۵	۴۳۴۹۱۹	۳۷۳۹۸۹	تولید سایر محصولات کانی غیر فلزی
۳۶۷۹۹۲۳۸	۹۰۶۴۹۹۵	.	۶۰۰۰	تولید فلزات اساسی
۴۴۹۲۰	۶۳۰۷۱	۵۶۴۴	۷۴۶۹۲	تولید محصولات فلزی فابریکی بجز ماشین‌آلات و تجهیزات
۲۶۶۲۴	۴۰۰۰	.	۴۷۰۰	تولید ماشین‌آلات و تجهیزات طبقه‌بندی نشده در جای دیگر
.	.	.	.	تولید ماشین‌آلات اداری و حسابگر محاسباتی
۴۴۰۴۲	۱۰۵۷۰	۱۵۳۰۰	۱۳۲۷۱	تولید ماشین‌آلات مولد و انتقال برق و دستگاه‌های برقی طبقه‌بندی نشده در جای دیگر
.	.	.	.	تولید رادیو و تلویزیون و دستگاه‌ها و وسایل ارتباطی
.	۱۵۰۶۱۵	۸۸۶۸۹	۴۳۵۰	تولید ابزار پزشکی و ابزار اپتیکی و ابزار دقیق و ساعت‌های مچی و انواع دیگر ساعت
.	.	.	.	تولید وسایل نقلیه موتوری، تریلر و نیم‌تریلر
۸۸۲۲۸	۴۵۸۰۰	۱۲۱۲۹	.	تولید سایر وسایل حمل و نقل
.	.	.	.	تولید مبلمان و مصنوعات طبقه‌بندی نشده در جای دیگر
۱۵۲۷۰	۱۷۲۷۷	۱۶۴۵۰	.	بازیافت
.	.	.	.	تولید انرژی
.	.	.	۲۹۸۴۵	فعالیت‌های پشتیبانی و کمکی حمل و نقل؛ فعالیت‌های آژانس‌های مسافرتی
.	.	.	.	کامپیوتر و فعالیت‌های مربوطه
.	.	.	.	تحقیق و توسعه
۷۳۷۱۵	۳۶۰۰۲	.	۲۲۴۲۱	سایر فعالیت‌های خدمات مهندسی
۲۰۲۰۰۰	.	.	.	فاضلاب، دفع زباله، بهداشت محیط و سایر فعالیت‌های مشابه
.	.	.	.	جمع‌آوری تصفیه و توزیع آب

(۱) شامل پروانه‌های بهره‌برداری صادره جهت واحدهای جدید راه‌اندازی شده، توسعه واحدهای موجود و واحدهای فاقد جواز تأسیس می‌باشد.

مأخذ - سازمان صنایع و معادن (ر.م).

- سازمان صنعت، معدن و تجارت استان هرمزگان



۸-۲- سرمایه‌گذاری کارگاه‌های صنعتی دارای پروانه بهره‌برداری صادر شده طی سال‌های ۱۳۹۶-۱۴۰۰

منبع: جدول ۸-۴

## ۸-۵- تعداد کارگاه‌های صنعتی دارای ده نفر کارکن و بیش تر برحسب نوع فعالیت، نحوه مدیریت و طبقات کارکن

سال و فعالیت	کل کارگاه‌ها		
	جمع	۴۹-۱۰ نفر	۹۹-۵۰ نفر
..... ۱۳۸۰	۷۱	۵۱	۱۱
..... ۱۳۸۵	۷۹	۵۹	۱۰
..... ۱۳۹۰	۱۷۷	۱۴۳	۱۱
..... ۱۳۹۵	۳۰۳	۲۵۷	۱۵
..... ۱۳۹۶	۲۴۶	۲۰۰	۱۶
..... ۱۳۹۷	۲۴۴	۱۹۴	۲۲
..... ۱۳۹۸	۲۵۲	۱۹۰	۳۳
..... ۱۳۹۹	۲۶۹	۱۹۶	۳۹
..... تولید فراورده‌های غذایی ؛ تولید انواع آشامیدنی‌ها	۷۵	۵۵	۱۸
..... تولید فراورده‌های توتون و تنباکو	۳	۱	۰
..... تولید منسوجات	۳	۲	۱
..... تولید پوشاک	۵	۵	۰
..... تولید چوب و فراورده‌های چوب و چوب پنبه - مبلمان - ساخت کالا از حصیر و مواد حصیربافی ؛ تولید مبلمان	۵	۵	۰
..... تولید کک و فراورده‌های حاصل از پالایش نفت	۱۵	۲	۶
..... تولید موادشیمیایی و فراورده‌های شیمیایی	۴	۴	۰
..... تولید داروها و فراورده‌های دارویی شیمیایی و گیاهی	۳	۱	۱
..... تولید فراورده‌های لاستیکی و پلاستیکی	۱۰	۹	۰
..... تولید سایر فراورده‌های معدنی غیر فلزی	۸۴	۷۱	۸
..... تولید فلزات پایه	۱۰	۴	۰
..... تولید محصولات فلزی ساخته شده، به جز ماشین آلات و تجهیزات	۸	۶	۱
..... ساخت محصولات رایانه‌ای، الکترونیکی و نوری	۳	۳	۰
..... تولید تجهیزات برقی	۳	۳	۰
..... تولید ماشین آلات و تجهیزات طبقه بندی نشده در جای دیگر؛ تعمیر و نصب ماشین آلات و تجهیزات	۵	۳	۱
..... تولید وسایل نقلیه موتوری، تریلر ونیم تریلر ؛ تولید سایر تجهیزات حمل و نقل	۳۰	۲۰	۳
..... تولید سایر مصنوعات طبقه بندی نشده در جای دیگر	۳	۲	۰



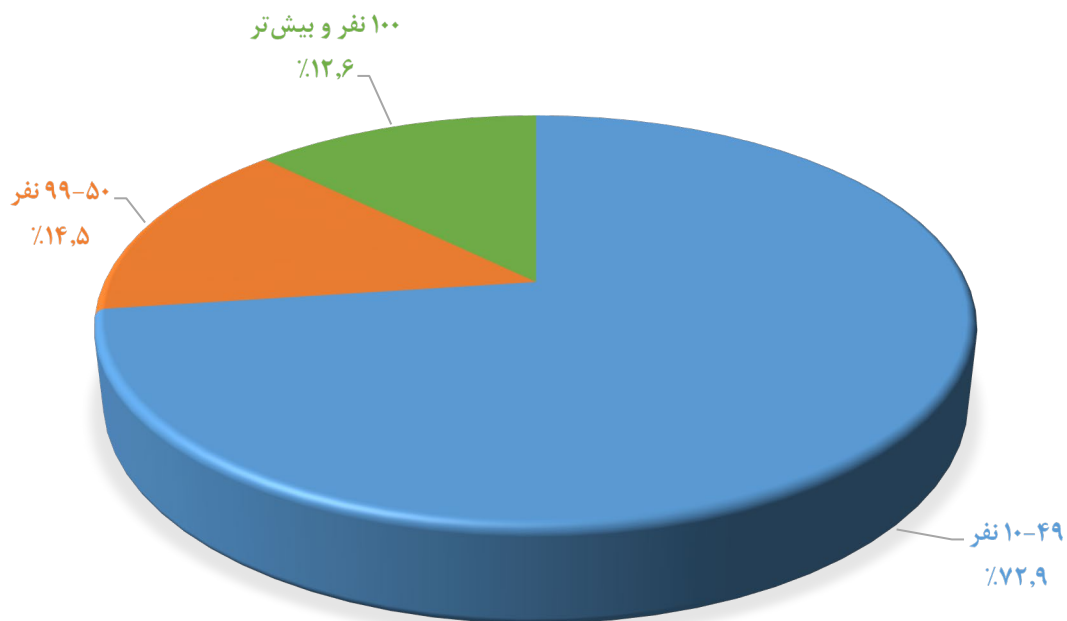
## ۵-۸- تعداد کارگاه‌های صنعتی دارای ده نفر کارکن و بیش تر برحسب نوع فعالیت، نحوه مدیریت و طبقات کارکن (دنباله)

عمومی				سال و فعالیت
۱۰۰ نفر و بیش تر	۵۰-۹۹ نفر	۱۰-۴۹ نفر	جمع	
۵	۲	۵	۱۲	۱۳۸۰
۳	۰	۱	۴	۱۳۸۵
۴	۰	۰	۴	۱۳۹۰
۲	۱	۳	۷	۱۳۹۵
۱	۱	۰	۲	۱۳۹۶
۱	۱	۰	۲	۱۳۹۷
۰۰۰	۰۰۰	۰۰۰	۰۰۰	۱۳۹۸
۰۰۰	۰۰۰	۰۰۰	۰۰۰	۱۳۹۹
۰۰۰	۰۰۰	۰۰۰	۰۰۰	تولید فراورده‌های غذایی ؛ تولید انواع آشامیدنی‌ها
۰۰۰	۰۰۰	۰۰۰	۰۰۰	تولید فراورده‌های توتون و تنباکو
۰۰۰	۰۰۰	۰۰۰	۰۰۰	تولید منسوجات
۰۰۰	۰۰۰	۰۰۰	۰۰۰	تولید پوشاک
۰۰۰	۰۰۰	۰۰۰	۰۰۰	تولید چوب و فراورده‌های چوب و چوب پنبه - مبلمان - ساخت کالا از حصیر و مواد حصیربافی ؛ تولید مبلمان
۰۰۰	۰۰۰	۰۰۰	۰۰۰	تولید کک و فراورده‌های حاصل از پالایش نفت
۰۰۰	۰۰۰	۰۰۰	۰۰۰	تولید موادشیمیایی و فراورده‌های شیمیایی
۰۰۰	۰۰۰	۰۰۰	۰۰۰	تولید داروها و فراورده‌های دارویی شیمیایی و گیاهی
۰۰۰	۰۰۰	۰۰۰	۰۰۰	تولید فراورده‌های لاستیکی و پلاستیکی
۰۰۰	۰۰۰	۰۰۰	۰۰۰	تولید سایر فراورده‌های معدنی غیر فلزی
۰۰۰	۰۰۰	۰۰۰	۰۰۰	تولید فلزات پایه
۰۰۰	۰۰۰	۰۰۰	۰۰۰	تولید محصولات فلزی ساخته شده، به جز ماشین آلات و تجهیزات
۰۰۰	۰۰۰	۰۰۰	۰۰۰	ساخت محصولات رایانه‌ای، الکترونیکی و نوری
۰۰۰	۰۰۰	۰۰۰	۰۰۰	تولید تجهیزات برقی
۰۰۰	۰۰۰	۰۰۰	۰۰۰	تولید ماشین آلات و تجهیزات طبقه بندی نشده در جای دیگر؛ تعمیر و نصب ماشین آلات و تجهیزات
۰۰۰	۰۰۰	۰۰۰	۰۰۰	تولید وسایل نقلیه موتوری، تریلر ونیم تریلر ؛ تولید سایر تجهیزات حمل و نقل
۰۰۰	۰۰۰	۰۰۰	۰۰۰	تولید سایر مصنوعات طبقه بندی نشده در جای دیگر

## ۵-۸- تعداد کارگاه‌های صنعتی دارای ده نفر کارکن و بیش تر برحسب نوع فعالیت، نحوه مدیریت و طبقات کارکن (دنباله)

خصوصی				سال و فعالیت
۱۰۰ نفر و بیش تر	۹۹-۵۰ نفر	۴۹-۱۰ نفر	جمع	
۴	۹	۴۶	۵۹	۱۳۸۰
۷	۱۰	۵۸	۷۵	۱۳۸۵
۱۹	۱۱	۱۴۳	۱۷۳	۱۳۹۰
۲۸	۱۴	۲۵۴	۲۹۶	۱۳۹۵
۳۰	۱۴	۲۰۰	۲۴۴	۱۳۹۶
۲۸	۲۱	۱۹۴	۲۴۲	۱۳۹۷
۰۰۰	۰۰۰	۰۰۰	۰۰۰	۱۳۹۸
۰۰۰	۰۰۰	۰۰۰	۰۰۰	۱۳۹۹
۰۰۰	۰۰۰	۰۰۰	۰۰۰	تولید فراورده‌های غذایی ؛ تولید انواع آشامیدنی‌ها
۰۰۰	۰۰۰	۰۰۰	۰۰۰	تولید فراورده‌های توتون و تنباکو
۰۰۰	۰۰۰	۰۰۰	۰۰۰	تولید منسوجات
۰۰۰	۰۰۰	۰۰۰	۰۰۰	تولید پوشاک
۰۰۰	۰۰۰	۰۰۰	۰۰۰	تولید چوب و فراورده‌های چوب و چوب پنبه - مبلمان - ساخت کالا از حصیر و مواد حصیربافی ؛ تولید مبلمان
۰۰۰	۰۰۰	۰۰۰	۰۰۰	تولید کک و فراورده‌های حاصل از پالایش نفت
۰۰۰	۰۰۰	۰۰۰	۰۰۰	تولید موادشیمیایی و فراورده‌های شیمیایی
۰۰۰	۰۰۰	۰۰۰	۰۰۰	تولید داروها و فراورده‌های دارویی شیمیایی و گیاهی
۰۰۰	۰۰۰	۰۰۰	۰۰۰	تولید فراورده‌های لاستیکی و پلاستیکی
۰۰۰	۰۰۰	۰۰۰	۰۰۰	تولید سایر فراورده‌های معدنی غیر فلزی
۰۰۰	۰۰۰	۰۰۰	۰۰۰	تولید فلزات پایه
۰۰۰	۰۰۰	۰۰۰	۰۰۰	تولید محصولات فلزی ساخته شده، به جز ماشین آلات و تجهیزات
۰۰۰	۰۰۰	۰۰۰	۰۰۰	ساخت محصولات رایانه ای، الکترونیکی و نوری
۰۰۰	۰۰۰	۰۰۰	۰۰۰	تولید تجهیزات برقی
۰۰۰	۰۰۰	۰۰۰	۰۰۰	تولید ماشین آلات و تجهیزات طبقه بندی نشده در جای دیگر؛ تعمیر و نصب ماشین آلات و تجهیزات
۰۰۰	۰۰۰	۰۰۰	۰۰۰	تولید وسایل نقلیه موتوری، تریلر ونیم تریلر ؛ تولید سایر تجهیزات حمل و نقل
۰۰۰	۰۰۰	۰۰۰	۰۰۰	تولید سایر مصنوعات طبقه بندی نشده در جای دیگر

مأخذ- مرکز آمار ایران، دفتر صنعت، معدن و زیربنایی



۸-۳- تعداد کارگاه‌های صنعتی دارای ده نفر کارکن و بیش تر بر حسب طبقات کارکن: ۱۳۹۹

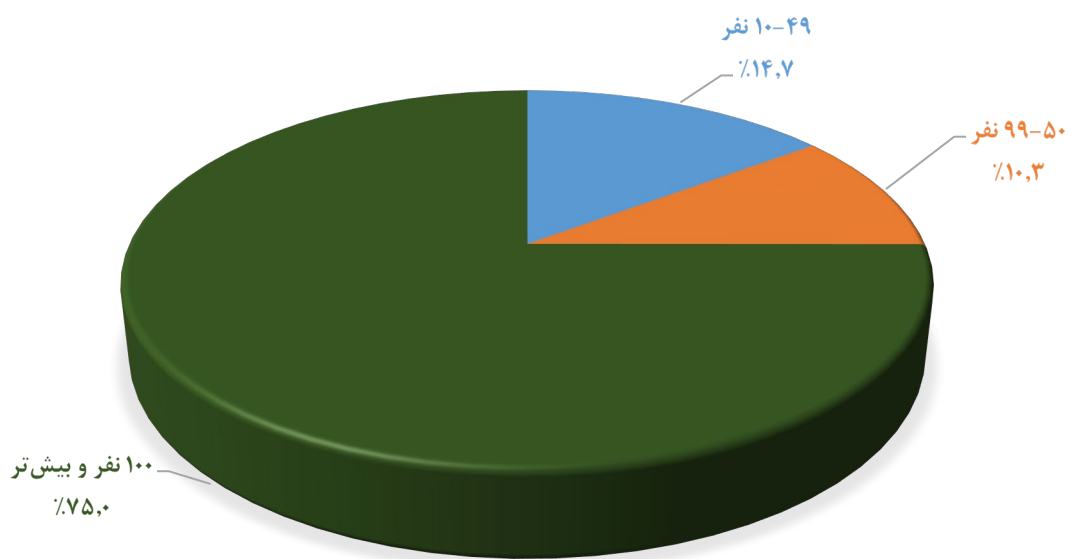
مبنا: جدول ۸-۵

۸-۶- تعداد شاغلان کارگاه‌های صنعتی دارای ده نفر کارکن و بیش تر بر حسب جنس، مزد و حقوق بگیران و کارکنان بدون مزد و حقوق

مزد و حقوق بگیران			کل شاغلان	سال و طبقات کارکن
زن	مرد	مرد و زن		
۴۳۷	۶۲۵۳	۶۶۹۰	۶۷۱۶	۱۳۸۰
۶۱۲	۶۹۱۴	۷۵۲۶	۷۵۷۷	۱۳۸۵
۱۰۷۱	۱۲۱۰۰	۱۳۱۷۱	۱۳۲۴۰	۱۳۹۰
۱۵۶۰	۱۹۱۴۷	۲۰۷۰۷	۲۰۷۹۷	۱۳۹۵
۱۵۹۵	۱۸۴۹۵	۲۰۰۹۰	۲۰۱۷۷	۱۳۹۶
۱۶۲۴	۲۱۳۹۳	۲۳۰۱۷	۲۳۰۹۲	۱۳۹۷
۱۸۵۰	۲۸۱۵۲	۳۰۰۰۲	۳۰۰۸۲	۱۳۹۸
۲۲۸۴	۲۴۷۸۳	۲۷۰۶۷	۲۷۱۷۴	۱۳۹۹
۵۸۰	۳۳۷۴	۳۹۵۴	۴۰۰۵	۱۰-۴۹ نفر
۵۶۹	۲۲۲۲	۲۷۹۱	۲۷۹۶	۵۰-۹۹ نفر
۱۱۳۵	۱۹۱۸۷	۲۰۳۲۲	۲۰۳۷۴	۱۰۰ نفر و بیشتر

کارکنان بدون مزد و حقوق			سال و طبقات کارکن
زن	مرد	مرد و زن	
۰	۲۶	۲۶	۱۳۸۰
۳	۴۸	۵۱	۱۳۸۵
۵	۶۴	۶۹	۱۳۹۰
۱	۸۹	۹۰	۱۳۹۵
۱	۸۶	۸۷	۱۳۹۶
۶	۶۸	۷۴	۱۳۹۷
۶	۷۴	۸۰	۱۳۹۸
۵۳	۵۵	۱۰۷	۱۳۹۹
۳	۴۸	۵۱	۱۰-۴۹ نفر
۰	۵	۵	۵۰-۹۹ نفر
۵۰	۲	۵۲	۱۰۰ نفر و بیشتر

ماخذ- مرکز آمار ایران، دفتر صنعت، معدن و زیربنایی.



۸-۴- توزیع شاغلان کارگاه های صنعتی دارای ده نفر کارکن و بیشتر بر حسب طبقات کارکن : ۱۳۹۹

منبع: جدول ۸-۶

## ۸-۷- تعداد شاغلان کارگاه‌های صنعتی دارای ده نفر کارکن و بیش تر بر حسب نوع فعالیت و طبقات کارکن: ۱۳۹۹

فعالیت	جمع	۴۹-۱۰ نفر	۵۰-۹۹ نفر	۵۰ نفر و بیش تر
جمع	۲۷۱۷۴	۴۰۰۵	۲۷۹۶	۲۰۳۷۴
تولید فراورده‌های غذایی؛ تولید انواع آشامیدنی‌ها	۲۹۸۸	۱۲۳۷	۱۲۶۶	۴۸۵
تولید فراورده‌های توتون و تنباکو	۳۱۶	...	...	...
تولید منسوجات	۱۲۸	...	...	...
تولید پوشاک	۱۵۱	۱۵۱	.	.
تولید چوب و فراورده‌های چوب و چوب پنبه - مبلمان - ساخت کالا از حصیر و مواد حصیربافی؛ تولید مبلمان	۶۸	۶۸	.	.
تولید کک و فراورده‌های حاصل از پالایش نفت	۱۰۱۸۱	...	...	...
تولید مواد شیمیایی و فراورده‌های شیمیایی	۷۷	۷۷	.	.
تولید داروها و فراورده‌های دارویی شیمیایی و گیاهی	۱۹۳	...	...	...
تولید فراورده‌های لاستیکی و پلاستیکی	۳۴۷	...	...	...
تولید سایر فراورده‌های معدنی غیر فلزی	۳۳۴۴	۱۳۶۳	۶۰۵	۱۳۷۶
تولید فلزات پایه	۴۹۴۴	۱۱۱	.	۴۸۳۳
تولید محصولات فلزی ساخته شده، به جز ماشین آلات و تجهیزات	۲۶۵	۷۶	...	...
ساخت محصولات رایانه‌ای، الکترونیکی و نوری	۴۸	۴۸	.	.
تولید تجهیزات برقی	۴۳	۴۳	.	.
تولید ماشین آلات و تجهیزات طبقه بندی نشده در جای دیگر؛ تعمیر و نصب ماشین آلات و تجهیزات	۶۶۰	۶۷	...	...
تولید وسایل نقلیه موتوری، تریلر و نیم تریلر؛ تولید سایر تجهیزات حمل و نقل	۳۲۵۹	۴۸۸	۲۳۵	۲۵۳۶
تولید سایر مصنوعات طبقه بندی نشده در جای دیگر	۱۶۴	...	...	...

مأخذ- مرکز آمار ایران، دفتر صنعت، معدن و زیربنایی

۸-۸- جبران خدمات مزد و حقوق بگیران کارگاه‌های صنعتی دارای ده نفر کارکن و بیش‌تر برحسب نوع فعالیت و طبقات کارکن: ۱۳۹۹ (میلیون ریال)

فعالیت	جمع	۴۹-۱۰ نفر	۹۹-۵۰ نفر	۵۰ نفر و بیش‌تر
جمع	۲۷۲۱۷۸۷۸	۱۷۰۲۹۰۷	۵۵۳۹۳۹	۲۳۹۶۱۱۳۲
تولید فراورده‌های غذایی؛ تولید انواع آشامیدنی‌ها	۱۲۶۸۵۱۹	۴۷۹۲۲۳	۴۸۰۳۷۳	۳۰۸۹۲۲
تولید فراورده‌های توتون و تنباکو	۱۴۱۴۰۷	...	...	...
تولید منسوجات	۴۰۵۳۲	...	...	...
تولید پوشاک	۶۵۵۸۶	۶۵۵۸۶	۰	۰
تولید چوب و فراورده‌های چوب و چوب پنبه - مبلمان - ساخت کالا از حصیر و مواد حصیری؛ تولید مبلمان	۲۸۴۴۷	۲۸۴۴۷	۰	۰
تولید کک و فراورده‌های حاصل از پالایش نفت	۸۵۴۵۲۱۱	...	...	...
تولید مواد شیمیایی و فراورده‌های شیمیایی	۳۲۲۱۵	۳۲۲۱۵	۰	۰
تولید داروها و فراورده‌های دارویی شیمیایی و گیاهی	۱۰۷۶۱۷	...	...	...
تولید فراورده‌های لاستیکی و پلاستیکی	۲۵۸۳۶۸	...	...	...
تولید سایر فراورده‌های معدنی غیر فلزی	۲۵۶۱۹۹۹	۵۷۶۵۳۸	۴۱۹۰۸۱	۱۵۶۶۳۸۰
تولید فلزات پایه	۱۰۲۹۱۷۸۶	۵۶۸۸۲	۰	۱۰۲۳۴۹۰۳
تولید محصولات فلزی ساخته شده، به جز ماشین‌آلات و تجهیزات	۱۳۴۸۸۷	۳۶۷۵۶	...	...
ساخت محصولات رایانه‌ای، الکترونیکی و نوری	۴۰۲۸۱	۴۰۲۸۱	۰	۰
تولید تجهیزات برقی	۱۵۷۲۴	۱۵۷۲۴	۰	۰
تولید ماشین‌آلات و تجهیزات طبقه بندی نشده در جای دیگر؛ تعمیر و نصب ماشین‌آلات و تجهیزات	۳۵۱۵۰۴	۳۸۷۹۳	...	...
تولید وسایل نقلیه موتوری، تریلر ونیم تریلر؛ تولید سایر تجهیزات حمل و نقل	۳۲۰۵۲۱۳	۲۰۸۰۴۲	۱۴۵۴۴۶	۲۸۵۱۷۲۵
تولید سایر مصنوعات طبقه بندی نشده در جای دیگر	۱۲۸۵۸۳	...	...	...

مأخذ- مرکز آمار ایران، دفتر صنعت، معدن و زیربنایی

۸-۹- سرمایه‌گذاری (تغییرات اموال سرمایه‌ای) کارگاه‌های صنعتی ۱۰ نفر کارکن و بیش‌تر بر حسب جنس و طبقات کارکن  
(میلیون ریال)

مرد و زن			سال و طبقات کارکن
سایر پرداختی‌ها	مزد و حقوق	جمع	
۱۲۷۳۲۰	۱۰۵۴۱۵	۲۳۲۷۳۵	..... ۱۳۸۰
۴۴۱۵۹۷	۲۹۳۶۰۷	۷۳۵۲۰۴	..... ۱۳۸۵
۸۳۴۵۰۰	۹۸۶۸۵۶	۱۸۲۱۳۵۶	..... ۱۳۹۰
۲۲۵۲۶۰۴	۷۹۳۴۰۵۹	۱۰۱۸۶۶۶۳	..... ۱۳۹۵
۳۱۵۴۶۱۹	۷۶۷۹۰۰۸	۱۰۸۳۳۶۲۷	..... ۱۳۹۶
۳۹۳۷۸۳۷	۸۱۲۵۶۳۲	۱۲۰۶۳۴۶۹	..... ۱۳۹۷
۷۱۸۵۵۰۶	۱۰۲۰۵۱۹۶	۱۷۳۹۰۷۰۲	..... ۱۳۹۸
<b>۷۹۹۰۱۷۷</b>	<b>۱۹۲۲۷۷۰۱</b>	<b>۲۷۲۱۷۸۷۸</b>	<b>..... ۱۳۹۹</b>
۲۰۲۳۰۳	۱۵۰۰۶۰۴	۱۷۰۲۹۰۷	..... نفر ۱۰-۴۹
۲۹۵۶۲۴	۱۲۵۸۲۱۵	۱۵۵۳۸۳۹	..... نفر ۵۰-۹۹
۷۴۹۲۲۵۰	۱۶۴۶۸۸۸۳	۲۳۹۶۱۱۳۲	..... نفر ۱۰۰ و بیشتر

زن			مرد			سال و طبقات کارکن
سایر پرداختی‌ها	مزد و حقوق	جمع	سایر پرداختی‌ها	مزد و حقوق	جمع	
۳۲۶۰	۴۸۸۷	۸۱۴۶	۱۲۴۰۶۰	۱۰۰۵۲۹	۲۲۴۵۸۹	..... ۱۳۸۰
۱۷۰۳۱	۱۸۶۸۳	۳۵۷۱۴	۴۲۴۵۶۶	۲۷۴۹۲۴	۶۹۹۴۹۰	..... ۱۳۸۵
۳۳۹۳۳	۷۸۹۲۱	۱۱۲۸۵۴	۸۰۰۵۶۷	۹۰۷۹۳۵	۱۷۰۸۵۰۲	..... ۱۳۹۰
۱۱۱۰۳۸	۴۱۲۱۹۶	۵۲۳۲۳۴	۲۱۴۱۵۶۷	۷۵۲۱۸۶۳	۹۶۶۳۴۲۹	..... ۱۳۹۵
۱۶۲۶۸۳	۳۴۷۴۷۷	۵۱۰۱۶۰	۲۹۹۱۹۳۶	۷۳۳۱۵۳۱	۱۰۳۲۳۴۶۷	..... ۱۳۹۶
۲۳۴۶۹۲	۴۱۸۱۶۲	۶۵۲۸۵۴	۳۷۰۳۱۴۵	۷۷۰۷۴۷۰	۱۱۴۱۰۶۱۵	..... ۱۳۹۷
۲۰۵۰۳۵	۶۵۲۳۰۹	۸۵۷۳۴۴	۶۹۸۰۴۷۰	۹۵۵۲۸۸۷	۱۶۵۳۳۳۵۸	..... ۱۳۹۸
<b>۴۶۱۴۳۸</b>	<b>۱۰۰۶۳۶۵</b>	<b>۱۴۶۷۸۰۳</b>	<b>۷۵۲۸۷۳۹</b>	<b>۸۲۲۱۳۳۶</b>	<b>۲۵۷۵۰۰۷۵</b>	<b>..... ۱۳۹۹</b>
۲۱۹۲۹	۲۱۱۳۵۷	۲۳۳۲۸۵	۱۸۰۳۷۵	۱۲۸۹۲۴۸	۱۴۶۹۶۲۲	..... نفر ۱۰-۴۹
۴۲۹۶۹	۲۰۶۷۷۱	۲۴۹۷۳۹	۲۵۲۶۵۶	۱۰۵۱۴۴۴	۱۳۰۴۰۹۹	..... نفر ۵۰-۹۹
۳۹۶۵۴۱	۵۸۸۲۳۷	۹۸۴۷۷۸	۷۰۹۵۷۰۹	۱۵۸۸۰۶۴۵	۲۲۹۷۶۳۵۴	..... نفر ۱۰۰ و بیشتر

ماخذ- مرکز آمار ایران. دفتر صنعت، معدن و زیربنایی.



۱۰-۸- سرمایه‌گذاری (تغییرات اموال سرمایه‌ای) کارگاه‌های صنعتی دارای ده نفر کارکن و بیش‌تر برحسب نوع اموال سرمایه‌ای و طبقات کارکن ۱۳۹۹ (میلیون ریال)

تجهیزات اداری	ماشین‌آلات و ابزار و وسایل کار بادوام	جمع	سال و طبقات کارکن
۹۵۹۶	۸۳۴۹۰	۲۱۳۶۰	..... ۱۳۸۰
...	...	...	..... ۱۳۸۵
...	...	...	..... ۱۳۹۰
۱۹۰۷۰۴	۱۱۸۴۱۷۱۸	۱۹۷۶۰۳۹۰	..... ۱۳۹۵
۱۷۹۷۹۰	۲۷۵۰۸۱۵	۱۳۰۵۴۲۸۹	..... ۱۳۹۶
۳۸۴۷۵۸	۳۷۷۸۸۲۵	۲۸۴۷۶۵۴۶۸	..... ۱۳۹۷
۴۹۶۲۸۱	۷۷۹۵۸۴۴	۱۳۱۴۲۶۱۷۹	..... ۱۳۹۸
<b>۹۵۷۸۷۲</b>	<b>۲۰۰۳۵۷۹۲</b>	<b>۵۲۱۵۲۳۷۳</b>	<b>..... ۱۳۹۹</b>
۸۳۶۵۶	۱۹۳۴۱۶۷	۳۰۸۴۶۹۵	..... نفر ۱۰-۴۹
۲۸۰۶۹	۵۸۴۲۵۳	۱۷۳۹۸۶۵	..... نفر ۵۰-۹۹
۸۴۶۱۴۷	۱۷۵۱۷۳۷۲	۴۷۳۲۷۸۱۴	..... نفر و بیشتر

نرم‌افزارهای کامپیوتری	زمین	ساختمان (بدون زمین)	وسایل نقلیه	سال و طبقات کارکن
۹۷۲	۶۲۹۷	۱۶۵۰۷	۶۷۶۸	..... ۱۳۸۰
...	...	...	...	..... ۱۳۸۵
...	...	...	...	..... ۱۳۹۰
۸۷۷۴	۱۳۷۹۷۵	۷۵۲۸۱۰۵	۵۳۱۱۴	..... ۱۳۹۵
۱۸۸۴۳	۴۰۰۷۴۷	۹۳۹۷۸۷۱	۳۰۶۲۲۲	..... ۱۳۹۶
۲۶۷۴۲	۶۶۳۸۵۴	۲۷۹۵۲۹۹۳۸	۳۸۱۳۵۱	..... ۱۳۹۷
۱۴۵۸۸۱	۶۶۹۳۶۹	۱۲۱۱۹۰۲۱۸	۱۱۲۸۵۸۵	..... ۱۳۹۸
<b>۳۸۲۷۲۹</b>	<b>۱۶۴۳۴۸۸</b>	<b>۲۸۶۲۳۵۷۷</b>	<b>۵۰۸۹۱۶</b>	<b>..... ۱۳۹۹</b>
۳۵۵۲۹	۲۱۳۲۵۰	۶۲۷۴۰۱	۱۹۰۶۹۲	..... نفر ۱۰-۴۹
۸۰۵۵۸	۴۸۶۲۰	۹۰۶۵۰۹	۹۱۸۵۷	..... نفر ۵۰-۹۹
۲۶۶۶۴۲	۱۳۸۱۶۱۸	۲۷۰۸۹۶۶۷	۲۲۶۳۶۷	..... نفر و بیشتر

ماخذ- مرکز آمار ایران. دفتر صنعت، معدن و زیربنایی.

۸-۱۱- سرمایه‌گذاری (تغییرات اموال سرمایه‌ای) کارگاه‌های صنعتی دارای ده نفر کارکن و بیش‌تر برحسب نوع فعالیت و طبقات کارکن: ۱۳۹۹ (میلیون ریال)

فعالیت	جمع	۴۹-۱۰ نفر	۹۹-۵۰ نفر	۱۰۰ نفر و بیش‌تر
جمع	۵۲۱۵۲۳۷۳	۳۰۸۴۶۹۵	۱۷۳۹۸۶۵	۴۷۳۲۷۸۱۴
تولید فراورده‌های غذایی؛ تولید انواع آشامیدنی‌ها	۱۱۳۵۲۲۷	۷۱۸۲۶۱	۳۹۵۸۵۵	۲۱۱۱۱
تولید فراورده‌های توتون و تنباکو	۱۲۸۷۹۱۳	...	...	...
تولید منسوجات	۲۴۵۰۰	...	...	...
تولید پوشاک	۰	۰	۰	۰
تولید چوب و فراورده‌های چوب و چوب پنبه - مبلمان - ساخت کالا از حصیر و مواد حصیربافی؛ تولید مبلمان	۹۱۳۱	۹۱۳۱	...	...
تولید کک و فراورده‌های حاصل از پالایش نفت	۲۰۵۴۷۰۵۲	...	...	...
تولید مواد شیمیایی و فراورده‌های شیمیایی	۵۲۳۹	۵۲۳۹	...	...
تولید داروها و فراورده‌های دارویی شیمیایی و گیاهی	۲۴۰۱۳۶۵	...	...	...
تولید فراورده‌های لاستیکی و پلاستیکی	۳۹۵۹۲۰	...	...	...
تولید سایر فراورده‌های معدنی غیر فلزی	۱۵۰۹۶۰۶	۸۵۷۸۰۶	۱۹۳۸۷۷	۴۵۷۹۲۳
تولید فلزات پایه	۲۳۰۹۶۷۷۸	۹۸۳۸۸	۰	۲۲۹۹۸۳۹۰
تولید محصولات فلزی ساخته شده، به جز ماشین آلات و تجهیزات	۱۷۰۵۲۱	۱۰۳۰	...	...
ساخت محصولات رایانه‌ای، الکترونیکی و نوری	۴۴۷۳۰	۴۴۷۳۰	۰	۰
تولید تجهیزات برقی	۵۳۶۸	۵۳۶۸	۰	۰
تولید ماشین آلات و تجهیزات طبقه بندی نشده در جای دیگر؛ تعمیر و نصب ماشین آلات و تجهیزات	۱۹۵۹	...	...	...
تولید وسایل نقلیه موتوری، تریلر ونیم تریلر؛ تولید سایر تجهیزات حمل و نقل	۴۳۷۹۶۱	۳۴۲۲۸۲	۲۹۸۸۴	۶۵۷۹۵
تولید سایر مصنوعات طبقه بندی نشده در جای دیگر	۱۰۷۹۱۰۲	...	...	...

مأخذ- مرکز آمار ایران، دفتر صنعت، معدن و زیربنایی

۱۲- ۸- ارزش داده‌های فعالیت صنعتی کارگاه‌های صنعتی دارای ده نفر کارکن و بیش تر برحسب نوع فعالیت و طبقات کارکن (میلیون ریال)

شرح فعالیت	جمع	۱۰-۴۹ نفر	۵۰-۹۹ نفر	۱۰۰ نفر و بیش تر
.....	۱۳۸۰	...	...	...
.....	۱۳۸۵	...	...	...
.....	۱۳۹۰	...	...	...
.....	۱۳۹۵	...	...	...
.....	۱۳۹۶	۷۵۱۴۹۰۰	۵۱۱۷۴۹۸	۲۹۱۳۵۵۳۳۶
.....	۱۳۹۷	۱۰۰۵۰۷۰۰	۱۲۰۴۱۲۸۸	۹۲۳۹۸۶۷۷۷
.....	۱۳۹۸	۱۵۶۲۶۹۱۹	۳۱۲۰۱۳۷۵	۱۷۷۴۰۴۰۵۰۲
.....	<b>۱۳۹۹</b>	<b>۲۲۳۳۲۲۱۶۸۶</b>	<b>۳۲۳۹۰۷۱۴</b>	<b>۲۱۷۹۱۷۵۱۴۹</b>
تولید فراورده‌های غذایی؛ تولید انواع آشامیدنی‌ها	۱۹۰۴۰۷۹۶	۶۸۵۵۰۰۵	۱۰۴۳۷۳۷۴	۱۷۴۸۴۱۷
تولید فراورده‌های توتون و تنباکو	۱۵۶۴۴۸۶	...	...	...
تولید منسوجات	۶۹۴۸۵	...	...	...
تولید پوشاک	۱۲۵۷۱۱	۱۲۵۷۱۱	.	.
تولید چوب و فراورده‌های چوب و چوب پنبه - مبلمان - ساخت کالا از حصیر و مواد حصیربافی؛ تولید مبلمان	۳۶۹۴۰۰	۳۶۹۴۰۰	.	.
تولید کک و فراورده‌های حاصل از پالایش نفت	۱۹۳۱۲۱۷۶۵۷	۶۴۳۰۰۲	۶۴۳۰۰۲	۶۴۳۰۰۲
تولید مواد شیمیایی و فراورده‌های شیمیایی	۶۴۳۰۰۲	۶۴۳۰۰۲	.	.
تولید داروها و فراورده‌های دارویی شیمیایی و گیاهی	۱۵۶۲۴۴۹	...	...	...
تولید فراورده‌های لاستیکی و پلاستیکی	۵۲۷۶۶۸۰	...	...	...
تولید سایر فراورده‌های معدنی غیر فلزی	۷۰۹۲۹۷۱	۳۹۰۸۰۰۹	۱۰۴۰۲۸۸	۲۱۴۴۶۷۴
تولید فلزات پایه	۲۵۵۶۹۹۴۲۶	۱۲۰۳۶۳۶	.	۲۵۴۴۹۵۷۹۰
تولید محصولات فلزی ساخته شده، به جز ماشین آلات و تجهیزات	۱۰۶۹۶۷۰	۳۱۱۱۶۴	...	...
ساخت محصولات رایانه‌ای، الکترونیکی و نوری	۲۸۶۵۴۱	۲۸۶۵۴۱	.	.
تولید تجهیزات برقی	۵۴۸۷۹	۵۴۸۷۹	.	.
تولید ماشین آلات و تجهیزات طبقه بندی نشده در جای دیگر؛ تعمیر و نصب ماشین آلات و تجهیزات	۴۹۵۴۳۲	۲۶۲۱۶	...	...
تولید وسایل نقلیه موتوری، تریلر و نیم تریلر؛ تولید سایر تجهیزات حمل و نقل	۸۲۲۴۳۸۱	۲۶۲۰۹۱۱	۵۷۷۵۴۸	۵۰۲۵۹۲۲
تولید سایر مصنوعات طبقه بندی نشده در جای دیگر	۴۲۸۷۲۰	...	...	...

ماخذ- مرکز آمار ایران. دفتر صنعت، معدن و زیربنایی.

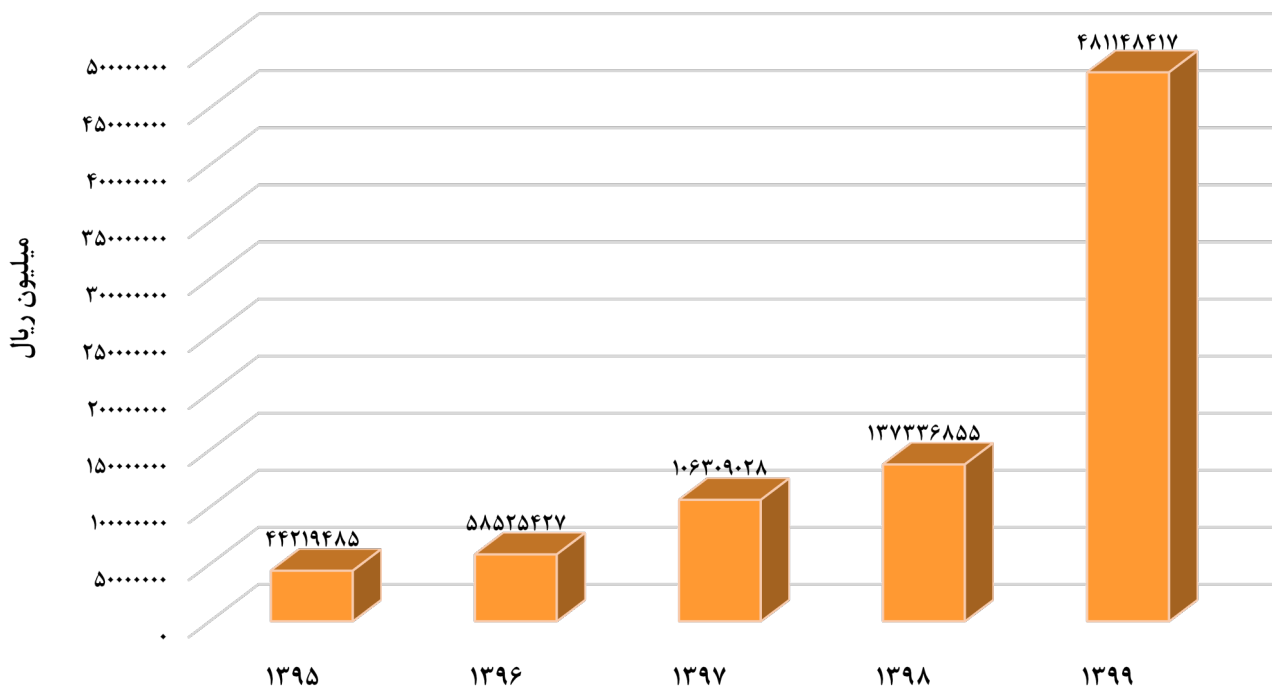
۱۳-۸- ارزش ستانده‌های فعالیت صنعتی کارگاه‌های صنعتی دارای ده نفر کارکن و بیشتر برحسب نوع فعالیت و طبقات کارکن (میلیون ریال)

شرح فعالیت	جمع	۴۹-۱۰ نفر	۹۹-۵۰ نفر	۱۰۰ نفر و بیشتر
.....	۱۳۸۰	...	...	...
.....	۱۳۸۵	...	...	...
.....	۱۳۹۰	...	...	...
.....	۱۳۹۵	...	...	...
.....	۱۳۹۶	۱۱۲۵۹۶۸۴	۶۵۶۲۷۰۷	۳۴۴۶۹۰۷۷۱
.....	۱۳۹۷	۱۴۹۲۰۴۴۷	۱۴۶۵۹۷۰۶	۱۰۲۲۸۰۷۶۴۱
.....	۱۳۹۸	۲۴۳۹۶۲۶۱	۳۹۶۷۵۴۴۴	۱۸۹۴۱۳۳۹۴۷
.....	<b>۱۳۹۹</b>	<b>۲۷۱۴۳۷۰۱۰۳</b>	<b>۴۵۹۴۷۶۲۹</b>	<b>۲۶۲۵۶۶۳۸۱۰</b>
تولید فراورده‌های غذایی ؛ تولید انواع آشامیدنی‌ها .....	۳۹۸۰۰۰۵۶	۲۵۱۳۶۱۵۳	۱۲۴۹۱۳۳۴	۲۱۷۲۵۶۹
تولید فراورده‌های توتون و تنباکو .....	۲۲۲۳۵۷۴	...	...	...
تولید منسوجات .....	۱۹۸۶۶۹	...	...	...
تولید پوشاک .....	۲۱۰۹۹۶	۲۱۰۹۹۶	.	.
تولید چوب و فراورده‌های چوب و چوب پنبه - مبلمان - ساخت کالا از حصیر و مواد حصیریافی ؛ تولید مبلمان .....	۵۲۰۷۲۰	۵۲۰۷۲۰	.	.
تولید کک و فراورده‌های حاصل از پالایش نفت .....	۲۲۷۵۳۱۸۳۲۰	...	...	...
تولید مواد شیمیایی و فراورده‌های شیمیایی .....	۱۲۷۴۶۶۲	۱۲۷۴۶۶۲	.	.
تولید داروها و فراورده‌های دارویی شیمیایی و گیاهی .....	۵۷۷۳۱۵۴	...	...	...
تولید فراورده‌های لاستیکی و پلاستیکی .....	۹۲۹۴۹۸۵	...	...	...
تولید سایر فراورده‌های معدنی غیر فلزی .....	۱۴۵۳۴۹۳۰	۵۴۸۴۵۷۳	۱۹۶۳۴۳۷	۷۰۸۶۹۱۹
تولید فلزات پایه .....	۳۳۴۵۹۶۹۲۹	۱۳۴۸۸۰۴	.	۳۳۳۲۴۸۱۲۵
تولید محصولات فلزی ساخته شده، به جز ماشین آلات و تجهیزات .....	۱۷۰۳۸۵۲	۴۷۷۶۸۱	...	...
ساخت محصولات رایانه‌ای، الکترونیکی و نوری .....	۳۰۲۵۴۰	۳۰۲۵۴۰	.	.
تولید تجهیزات برقی .....	۷۸۵۷۲	۷۸۵۷۲	.	.
تولید ماشین آلات و تجهیزات طبقه بندی نشده در جای دیگر، تعمیر و نصب ماشین آلات و تجهیزات .....	۲۲۱۸۱۲۱	۵۸۶۸۵	...	...
تولید وسایل نقلیه موتوری، تریلر و نیم تریلر، تولید سایر تجهیزات حمل و نقل .	۲۵۶۹۶۸۷۶	۳۱۴۰۰۵۰	۸۲۶۳۴۳	۲۱۷۳۰۴۸۲
تولید سایر مصنوعات طبقه بندی نشده در جای دیگر .....	۶۲۳۱۵۱	...	...	...

ماخذ- مرکز آمار ایران. دفتر صنعت، معدن و زیربنایی.



۵-۸- ارزش افزوده فعالیت صنعتی کارگاه های صنعتی دارای ده نفر کارکن و بیشتر طی سال های ۹۹-۱۳۹۵



۵-۸- ارزش افزوده فعالیت صنعتی کارگاه های صنعتی دارای ده نفر کارکن و بیشتر طی سال های ۹۹-۱۳۹۵

منبع: جدول ۱۳-۸

۱۵-۸- پرداختی و دریافتی بابت خدمات غیر صنعتی کارگاه‌های صنعتی دارای ده نفر کارکن و بیش‌تر برحسب طبقات کارکن و نوع فعالیت (میلیون ریال)

پرداختی				شرح فعالیت
۱۰۰ نفر و بیش‌تر	۹۹-۵۰ نفر	۴۹-۱۰ نفر	جمع	
...	...	...	...	۱۳۸۰
...	...	...	...	۱۳۸۵
...	...	...	...	۱۳۹۰
...	...	...	...	۱۳۹۵
۷۰۵۶۵۶۸	۸۷۹۵۲	۲۳۹۸۶۲	۷۳۸۴۳۸۱	۱۳۹۶
۲۹۸۸۹۵۷۹	۱۴۳۴۱۲	۲۱۷۹۲۹	۳۰۲۵۰۹۲۰	۱۳۹۷
۱۸۷۶۶۴۳۶	۴۱۰۴۲۱	۳۴۵۴۵۵	۱۹۵۲۲۳۱۲	۱۳۹۸
۲۲۵۶۶۶۲۶	۱۷۳۶۶۹۳	۷۰۴۴۹۶	۲۵۰۰۷۸۱۶	۱۳۹۹
۱۱۴۵۵	۱۲۷۴۰۹	۱۶۵۶۹۳	۳۰۴۵۵۷	تولید فراورده‌های غذایی؛ تولید انواع آشامیدنی‌ها
...	...	...	۱۴۸۲۴۳	تولید فراورده‌های توتون و تنباکو
...	...	...	۲۳۴۹	تولید منسوجات
.	.	۱۵۹۷	۱۵۹۷	تولید پوشاک
.	.	۵۴۳۷	۵۴۳۷	تولید چوب و فراورده‌های چوب و چوب پنبه - میلمان - ساخت کالا از حصیر و مواد حصیربافی؛ تولید میلمان
...	...	...	۱۰۹۵۶۹۴۶	تولید کک و فراورده‌های حاصل از پالایش نفت
.	.	۳۵۴۸	۳۵۴۸	تولید مواد شیمیایی و فراورده‌های شیمیایی
...	...	...	۱۳۶۸۰	تولید داروها و فراورده‌های دارویی شیمیایی و گیاهی
...	...	...	۲۲۹۱۸۷	تولید فراورده‌های لاستیکی و پلاستیکی
۶۳۲۰۲۴	۶۲۰۳۶	۳۰۹۵۹۴	۱۰۰۳۶۵۴	تولید سایر فراورده‌های معدنی غیر فلزی
۱۱۵۴۷۱۳۶	.	۳۹۴۲۹	۱۱۵۸۶۵۶۶	تولید فلزات پایه
...	...	۲۳۰۷	۷۸۰۱۲	تولید محصولات فلزی ساخته شده، به جز ماشین‌آلات و تجهیزات
.	.	۴۶۴۱۹	۴۶۴۱۹	ساخت محصولات رایانه‌ای، الکترونیکی و نوری
.	.	۱۸۴۶	۱۸۴۶	تولید تجهیزات برقی
...	...	۳۶۵۰	۱۱۱۵۵۱	تولید ماشین‌آلات و تجهیزات طبقه بندی نشده در جای دیگر؛ تعمیر و نصب ماشین‌آلات و تجهیزات
۴۴۰۳۸۴	۲۳۱۰۷	۲۸۸۸۶	۴۹۲۳۷۸	تولید وسایل نقلیه موتوری، تریلر و نیم تریلر؛ تولید سایر تجهیزات حمل و نقل
...	...	...	۲۱۸۴۶	تولید سایر مصنوعات طبقه بندی نشده در جای دیگر

۸-۱۵- پرداختی و دریافتی بابت خدمات غیر صنعتی کارگاه‌های صنعتی دارای ۱۰ نفر کارکن و بیش‌تر برحسب طبقات کارکن و نوع فعالیت (دنباله)  
(میلیون ریال)

دریافتی				شرح فعالیت
۱۰۰ نفر و بیش‌تر	۹۹-۵۰ نفر	۴۹-۱۰ نفر	جمع	
...	...	...	...	..... ۱۳۸۰
...	...	...	...	..... ۱۳۸۵
...	...	...	...	..... ۱۳۹۰
...	...	...	...	..... ۱۳۹۵
۱۹۷۱۰۵۱	۲۸۹۸	۴۱۹۷۵	۲۰۱۵۹۲۴	..... ۱۳۹۶
۱۲۳۰۷۹۰۵	۱۹۵۸	۱۲۰۶	۱۲۳۱۱۰۶۹	..... ۱۳۹۷
۲۶۹۹۹۹۷۴	۲۹۲۱۹	۴۶۴۸	۲۷۰۳۳۸۴۱	..... ۱۳۹۸
<b>۷۵۷۱۱۱۶</b>	<b>۳۸۰۶۵</b>	<b>۱۵۱۷۵۵</b>	<b>۷۷۶۰۹۳۶</b>	..... <b>۱۳۹۹</b>
.	۳۵۴۸۳	۶۹۶۷	۴۲۴۵۰	..... تولید فراورده‌های غذایی ؛ تولید انواع آشامیدنی‌ها
.	.	.	.	..... تولید فراورده‌های توتون و تنباکو
.	.	.	.	..... تولید منسوجات
.	.	.	.	..... تولید پوشاک
.	.	.	.	..... تولید چوب و فراورده‌های چوب و چوب پنبه - میلان - ساخت کالا از حصیر و مواد حصیربافی ؛ تولید میلان
...	...	...	۶۱۴۰۶۴۹	..... تولید کک و فراورده‌های حاصل از پالایش نفت
.	.	.	.	..... تولید مواد شیمیایی و فراورده‌های شیمیایی
.	.	.	.	..... تولید داروها و فراورده‌های دارویی شیمیایی و گیاهی
.	.	.	.	..... تولید فراورده‌های لاستیکی و پلاستیکی
۱۶۲۶۱	.	۱۴۴۷۶۱	۱۶۱۰۲۲	..... تولید سایر فراورده‌های معدنی غیر فلزی
۱۰۹۴۶۹۳	.	.	۱۰۹۴۶۹۳	..... تولید فلزات پایه
.	.	.	.	..... تولید محصولات فلزی ساخته شده، به جز ماشین آلات و تجهیزات
.	.	۲۸	۲۸	..... ساخت محصولات رایانه‌ای، الکترونیکی و نوری
.	.	.	.	..... تولید تجهیزات برقی
.	.	.	.	..... تولید ماشین آلات و تجهیزات طبقه بندی نشده در جای دیگر؛ تعمیر و نصب ماشین آلات و تجهیزات
۳۲۲۰۹۵	.	.	۳۲۲۰۹۵	..... تولید وسایل نقلیه موتوری، تریلر ونیم تریلر ؛ تولید سایر تجهیزات حمل و نقل
.	.	.	.	..... تولید سایر مصنوعات طبقه بندی نشده در جای دیگر

ماخذ- مرکز آمار ایران، دفتر صنعت، معدن و زیربنایی.



## ۱۶-۸- مشخصات عمومی شرکت‌های تعاونی فعال صنعتی در پایان سال

سرمایه (میلیون ریال)	شاغلان	اعضاء	تعداد	سال و شهرستان
۳۶۳۷۳	۳۳۹۲	۳۲۳۰	۴۱۶	..... ۱۳۸۵
۴۴۰۹۵	۶۳۶۷	۵۲۹۱	۷۰۰	..... ۱۳۹۰
۴۵۳۶۱	۴۸۶۶	۴۹۲۶	۵۲۵	..... ۱۳۹۵
۴۶۸۳۱	۴۷۹۸	۴۸۳۳	۵۱۲	..... ۱۳۹۶
۵۶۹۹۵	۴۶۱۶	۴۲۷۴	۴۴۳	..... ۱۳۹۷
۵۸۲۴۰	۴۷۰۱	۴۳۰۳	۴۵۱	..... ۱۳۹۸
۴۴۷۶۱	۳۹۷۷	۳۳۷۷	۳۸۲	..... ۱۳۹۹
۴۴۷۶۱	۳۹۷۷	۳۳۷۷	۳۸۲	..... ۱۴۰۰
۲	۶۰	۷	۱	..... ابوموسی
۵۱۱	۱۹۹	۸۴	۱۲	..... بستک
۱	۱۴	۱۴	۲	..... بشاگرد
۱۶۴۵۹	۲۰۱۶	۱۳۳۴	۱۸۸	..... بندرعباس
۱۶۶۶۷	۴۲۱	۳۹۸	۵۱	..... بندرلنگه
۹۵	۲۸	۲۸	۴	..... پارسیان
۱۳	۳۴	۲۸	۴	..... جاسک
۵۰۰	۴۳	۵۶	۸	..... حاجی آباد
۲۷۵۰	۲۹۳	۳۳۸	۴۷	..... خمیر
۲۱۶۷	۲۱۴	۱۷۴	۲۴	..... رودان
۲۴۲	۹	۱۴	۲	..... سیریک
۳۰۹۷	۳۸۴	۴۸۶	۲۲	..... قشم
۲۲۵۹	۲۶۲	۴۱۶	۱۷	..... میناب

مأخذ - اداره کل تعاون، کار و رفاه اجتماعی استان هرمزگان

## ۱۷-۸- مشخصات عمومی شرکت‌های تعاونی خدماتی فعال در پایان سال

سرمایه (میلیون ریال)	شاغلان	اعضاء	تعداد	سال و شهرستان
۱۸۷۸۲	۴۵۳۴	۵۵۱۳	۴۳۸	..... ۱۳۸۵
۴۷۵۰۴	۱۰۱۸۸	۱۰۳۵۸	۹۷۲	..... ۱۳۹۰
۶۵۷۵۱	۸۵۷۲	۹۵۹۱	۸۰۳	..... ۱۳۹۵
۹۲۵۳۸	۸۷۹۲	۹۲۹۷	۷۵۷	..... ۱۳۹۶
۲۰۹۶۱۳	۷۹۴۵	۹۶۴۰	۷۵۸	..... ۱۳۹۷
۲۹۳۷۴۴	۶۲۶۳	۷۹۱۹	۶۴۹	..... ۱۳۹۸
۲۲۵۲۸۸	۵۱۶۱	۶۴۲۸	۵۱۶	..... ۱۳۹۹
<b>۲۲۵۲۸۸</b>	<b>۵۱۶۱</b>	<b>۶۴۲۸</b>	<b>۵۱۶</b>	<b>..... ۱۴۰۰</b>
۱۱	۸	۲۰	۱	..... ابوموسی
۱	۶	۷	۱	..... بستک
۱	۲۲	۱۴	۲	..... بشاگرد
۱۸۸۰۴۷	۲۹۹۴	۳۷۰۷	۲۸۱	..... بندرعباس
۳۳۵	۴۱۲	۶۸۸	۵۲	..... بندرلنگه
۴۱۳	۷۹	۹۵	۱۳	..... پارسیان
۱۵۶۴	۶۲	۱۶۸	۱۰	..... جاسک
۳۲	۱۰۴	۱۱۲	۱۶	..... حاجی آباد
۵۰۷۹	۱۹۵	۲۱۶	۲۹	..... خمیر
۱۵۴۵	۲۸۵	۲۶۵	۲۶	..... رودان
۴	۴۹	۶۵	۴	..... سیریک
۱۲۴۵۸	۷۱۷	۸۴۱	۵۸	..... قشم
۱۵۷۹۸	۲۲۸	۲۳۰	۲۳	..... میناب

مأخذ - اداره کل تعاون، کار و رفاه اجتماعی استان هرمزگان

## ۱۸-۸- مشخصات عمومی شرکت‌های تعاونی فرش دستباف در پایان سال

سال و شهرستان	تعداد	اعضاء	شاغلان	سرمایه (میلیون ریال)
..... ۱۳۸۵	۳۷	۳۱۵	۳۴۲	۸۷۷
..... ۱۳۹۰	۶۳	۵۱۰	۵۲۱	۱۱۰۷
..... ۱۳۹۵	۴۰	۳۳۵	۴۱۲	۱۰۵۴
..... ۱۳۹۶	۳۹	۳۳۰	۴۱۳	۲۱۸۳
..... ۱۳۹۷	۳۴	۲۶۷	۳۵۳	۱۶۷۲
..... ۱۳۹۸	۳۴	۲۶۷	۳۵۰	۱۶۷۱
..... ۱۳۹۹	۲۹	۲۲۶	۲۱۹	۱۲۶۸
..... ۱۴۰۰	۲۹	۲۲۶	۲۱۹	۱۲۶۸
..... ابوموسی	.	.	.	.
..... بستک	.	.	.	.
..... بشاگرد	.	.	.	.
..... بندرعباس	۱۹	۱۳۶	۱۴۱	۱۲۵۴
..... بندرلنگه	۲	۱۴	۱۲	۱
..... پارسیان	.	.	.	.
..... جاسک	.	.	.	.
..... حاجی آباد	۶	۶۲	۵۲	۱
..... خمیر	۱	۷	۶	۱
..... رودان	۱	۷	۸	۱۱
..... سیریک	.	.	.	.
..... قشم	.	.	.	.
..... میناب	.	.	.	.

مأخذ - اداره کل تعاون، کار و رفاه اجتماعی استان هرمزگان