

فصل

# امور قضایی

۱۵





## مقدمه

اطلاعات آماری مربوط به امور قضایی محدوده‌ی گسترده‌ای می‌باشد که تشکیلات قضایی، انواع جرائم واقع شده در یک سال، تعداد محکومان مرتبط با این جرائم ویژگی‌های آنان، بزهکاری نوجوانان تعداد قربانیان جرائم، احکام صادر، درمورد محکومان و ..... را در بر می‌گیرد. اما به علت پاره‌ای از مشکلات و موانع موجود در زمینه‌ی جمع‌آوری اطلاعات ارائه‌ی تمامی آنها، امکان پذیر نمی‌باشد.

محتوای این فصل شامل آمارهای مربوط به تشکیلات قضایی، پرونده‌های مختومه در دادگاه‌ها، جرائم، آمارو اطلاعات پزشکی قانونی، سرقت‌های عادی، تصادفات درون شهری و برون شهری وسایل نقلیه، انواع مواد مخدر کشف شده و دستگیر شدگان در ارتباط با مواد مخدر می‌باشد که از فرماندهی نیروی انتظامی دریافت و در این فصل آورده شده است.

## تعاریف و مفاهیم

**دادگاه عمومی:** دادگاهی است که به منظور رسیدگی و حل و فصل تمامی دعاوی و شکایت‌های وارده، با صلاحیت عام تشکیل می‌شود (به استثنای مرجع اموری که به حکم قانون به دیگری واگذار شده و از دایره شمول این قانون خارج است). تاسیس این دادگاه‌ها در هر حوزه قضایی و تعیین قلمرو محلی و تعداد شعب آن، به تشخیص رئیس قوه قضاییه است.

**دادگاه انقلاب:** دادگاهی است که بر طبق قانون تشکیل دادگاه‌های عمومی و انقلاب مصوب ۱۵ تیر ماه ۱۳۷۳ مجلس شورای اسلامی، در مرکز هر استان و مناطقی که ضرورت تشکیل آن را رئیس قوه قضاییه تشخیص می‌دهد، تحت نظارت و ریاست اداری حوزه قضایی تشکیل می‌شود و به جرائم زیر رسیدگی می‌کند.

- تمامی جرائم علیه امنیت داخلی و خارجی و محاربه یا افساد فی‌الارض.  
- توهین به مقام بنیانگذار جمهوری اسلامی ایران و مقام معظم رهبری.  
- توطئه علیه جمهوری اسلامی ایران یا اقدام مسلحانه و ترور و تخریب موسسات به منظور مقابله با نظام.  
- جاسوسی به نفع اجانب.

- تمامی جرائم مربوط به قاچاق و مواد مخدر.  
- دعاوی مربوط به اصل ۴۹ قانون اساسی.

**دادگاه تجدید نظر:** دادگاهی است که به منظور تجدید نظر در آرای دادگاه‌های عمومی و انقلاب، در مرکز هر استان به تعداد مورد نیاز مرکب از یک نفر رئیس و دو عضو مستشار تشکیل می‌شود. جلسه دادگاه با حضور دو نفر رسمیت می‌یابد و پس از رسیدگی ماهوی، رأی اکثریت که به وسیله رئیس یا عضو مستشار انشا می‌شود، قطعی و لازم الاجرا خواهد بود.

**دادسرای عمومی و انقلاب:** واحدی است که در معیت دادگستری‌های شهرستان تشکیل شده و عهده‌دار کشف جرم، تعقیب متهم به جرم، اقامه دعوی از جنبه حق‌اللهی و حفظ حقوق عمومی و حدود اسلامی، اجرای حکم و همچنین رسیدگی به امور حسبیه وفق ضوابط قانونی است. (ماده ۳ قانون تشکیل دادگاه‌های عمومی و انقلاب).

**شورای حل اختلاف:** نهادی است شبه قضایی که به منظور حل اختلاف و صلح و سازش بین اشخاص حقیقی و حقوقی و با حدود صلاحیت مطروحه در قانون شورای حل اختلاف تشکیل شده است (ماده ۱ شوراهای حل اختلاف ۱۳۸۷). تشکیل این شورا در راستای کاهش مراجعات به محاکم قضایی و توسعه مشارکت‌های فردی است.

### گزیده اطلاعات

در سال ۱۴۰۰ تعداد کل دادگاه‌های استان برابر ۷۴ دادگاه بوده که بیشترین سهم مربوط به دادگاه عمومی با ۷۷/۱ درصد می‌باشد. جرائم واقع شده در سال ۱۴۰۰ تعداد ۵۶۴۰ مورد بوده که نسبت به سال قبل ۱۱/۸ درصد کاهش داشته است.

در همین سال جرائمی مانند قتل، خودکشی، نزاع و درگیری فردی و دسته جمعی، چاقو کشی و قمه کشی و سایر شرارت‌ها نسبت به سال قبل کاهش داشته و جرائم دیگر مثل سایر مرگ‌های مشکوک و زورگیری افزایش داشته است.

در سال ۱۴۰۰ تعداد ۶۰۱۳ مورد سرقت توسط فرماندهی کل نیروی انتظامی استان ثبت شده که نسبت به سال قبل ۱/۵ درصد کاهش داشته است. در این بین سرقت از لوازم خودرو و یا وسایل داخل آن با ۲۹/۸ درصد و موتورسیکلت با ۲۳/۵ درصد بیشترین سهم را به خود اختصاص داده‌اند.

در همین رابطه نیز تعداد ۸۱۹۰ نفر دستگیر شده‌اند که نسبت به سال قبل ۹/۸ درصد کاهش داشته است.

در سال ۱۴۰۰ تعداد ۳۸۶ فقره تصادف منجر به فوت، ۳۱۲۵ فقره تصادف منجر به جرح و ۵۸۸۱ فقره تصادف منجر به خسارت در استان رخ داده که نسبت به سال گذشته تصادف منجر به فوت ۱۸/۸ درصد افزایش، تصادف منجر به جرح و تصادف منجر به خسارت به ترتیب ۷/۵ و ۳۷/۲ درصد کاهش داشته است.

بر اساس آمار دبیرخانه ستاد مبارزه با مواد مخدر، در سال ۱۴۰۰، بالغ ۱۰۶ هزار کیلوگرم انواع مواد مخدر کشف شده که این میزان نسبت به سال گذشته ۶ درصد افزایش داشته است.

عمده کشفیات به ترتیب تریاک با ۸۶/۹ درصد و کانابیس با ۷/۱ درصد بیشترین کشفیات بوده است.

۱۵-۱- تعداد شعبه‌های فعال مراجع قضایی

شوراهای حل اختلاف	دادسرا	دادگاه				سال و شهرستان
		کیفری استان	تجدید نظر	انقلاب	عمومی	
۰۰۰	۴۸	۰۰۰	۵	۱۶	۴۲	..... ۱۳۸۵
۰۰۰	۴۷	۰۰۰	۵	۱۴	۳۲	..... ۱۳۹۰
۲۹۲	۵۱	۴	۸	۱۲	۴۶	..... ۱۳۹۵
۰۰۰	۰۰۰	۰۰۰	۰۰۰	۰۰۰	۰۰۰	..... ۱۳۹۶
۲۹۹	۵۵	۴	۸	۱۴	۵۳	..... ۱۳۹۷
۲۹۷	۵۰	۴	۸	۷	۵۰	..... ۱۳۹۸
۳۱۰	۴۴	۴	۸	۶	۵۲	..... ۱۳۹۹
۳۱۰	۴۴	۳	۱	۶	۵۷	..... ۱۴۰۰
.	.	.	.	.	۱	..... ابوموسی
.	.	.	.	.	۲	..... بستک
.	.	.	.	.	۱	..... بشاگرد
۳۱۰	۲۲	۳	۸	۴	۲۴	..... بندرعباس
.	۵	.	.	۱	۶	..... بندرلنگه
.	.	.	.	.	۲	..... پارسیان
.	.	.	.	.	۲	..... جاسک
.	۳	.	.	.	۳	..... حاجی آباد
.	.	.	.	.	۲	..... خمیر
.	۳	.	.	.	۳	..... رودان
.	.	.	.	.	۱	..... سیریک
.	۴	.	.	.	۵	..... قشم
.	۷	.	.	۱	۵	..... میناب

ماخذ- دادگستری استان هرمزگان

## ۱۵-۲- جرایم واقع شده در حوزه استحفاظی نیروی انتظامی جمهوری اسلامی ایران بر حسب موضوع

سال و شهرستان	قتل	مرگ های مشکوک		نزاع و درگیری (مورد)		شرارت (مورد)		
		خودکشی	سایر موارد	فردی	دسته جمعی	زورگیری و باجگیری (اخاذی)	چاقو و قمه کشی	سایر شرارتها
..... ۱۳۸۵	۷۴	۹۳	۳۵۷	...	...	...	...	...
..... ۱۳۹۰	۲۶	۸۷	۳۳۹	...	...	...	...	...
..... ۱۳۹۵	۳۱	۴۸	۳۸۱	...	...	...	...	...
..... ۱۳۹۶	۷۴	۸۶	۴۵۶	۸۰۲۰	۴۶	۱	۵۵	۱۱
..... ۱۳۹۷	۲۶	۱۰۲	۴۴۳	۸۲۷۸	۶۸	۱	۲۹	۹
..... ۱۳۹۸	۲۸	۹۴	۳۹۵	۷۳۱۵	۶۸	۱	۱۷	۹
..... ۱۳۹۹	۴۲	۱۲۰	۳۸۷	۵۷۵۱	۸۲	۰	۸	۵
..... ۱۴۰۰	۳۰	۱۱۵	۴۳۵	۵۰۱۷	۳۴	۱	۴	۴
..... ابوموسی	۰	۰	۰	۰	۰	۰	۰	۰
..... بستک	۰	۱	۵	۱۴۶	۰	۰	۰	۰
..... بشاگرد	۱	۰	۲	۳۶	۰	۰	۰	۰
..... بندرعباس	۱۴	۶۶	۲۴۱	۲۲۶۳	۳۱	۱	۲	۳
..... بندرلنگه	۰	۴	۳۶	۱۶۳	۰	۰	۰	۰
..... پارسیان	۱	۱	۳	۱۱۷	۰	۰	۰	۱
..... جاسک	۱	۰	۸	۱۷۹	۰	۰	۰	۰
..... حاجی آباد	۲	۳	۸	۸۴	۰	۰	۰	۰
..... خمیر	۰	۴	۲۲	۱۳۹	۰	۰	۰	۰
..... رودان	۲	۱۰	۱۶	۴۶۷	۲	۰	۰	۰
..... سیریک	۰	۳	۷	۷۴	۱	۰	۰	۰
..... قشم	۴	۷	۵۰	۱۵۶	۰	۰	۰	۱۵
..... میناب	۵	۱۶	۳۷	۱۱۹۳	۰	۰	۲	۰

مأخذ- فرماندهی کل نیروی انتظامی استان هرمزگان

۱۵-۳- سرقت‌های عادی بر حسب نوع

(مورد)

دستگیر شدگان انواع سرقت‌ها	برخی از انواع سرقت‌ها								سال و شهرستان
	احشام	لوازم خودرو و وسایل داخل آن	موتور سیکلت	اتومبیل	مغازه	منزل	اماکن دولتی (۱)	اماکن خصوصی	
۰۰۰	۱۲۲	۲۱۴	۲۰۰۷	۲۳۱	۱۵۷	۴۷۴	۶۸	۰۰۰	۱۳۸۵
۰۰۰	۲۱۴	۲۱۱۰	۲۱۰۹	۲۹۲	۲۲۱	۷۵۲	۷۱	۰۰۰	۱۳۹۰
۰۰۰	۸۷	۱۳۶۷	۲۰۳۹	۳۰۶	۰۰۰	۰۰۰	۹۲	۰۰۰	۱۳۹۵
۷۸۰۶	۸۷	۱۸۰۷	۱۶۹۰	۲۲۹	۱۳۳	۶۱۸	۶۱	۲۷۵	۱۳۹۶
۶۹۹۶	۱۰۱	۱۷۹۲	۱۳۲۶	۳۱۶	۱۱۸	۶۵۶	۸۹	۲۵۸	۱۳۹۷
۷۳۰۳	۲۲۴	۱۹۱۴	۱۵۶۷	۲۵۵	۱۶۰	۸۶۶	۱۳۶	۶۲۳	۱۳۹۸
۹۰۸۴	۱۹۴	۱۶۵۲	۱۵۹۸	۲۷۲	۲۲۲	۸۸۸	۲۴۴	۱۰۳۵	۱۳۹۹
۱۱۹۰	۱۵۰	۱۷۹۴	۱۴۱۱	۱۶۶	۲۳۸	۹۰۵	۲۵۶	۱۰۹۳	۱۴۰۰
۱	۰	۰	۰	۰	۰	۰	۱	۰	ابوموسی
۱۱۴	۷	۲	۱۰	۰	۲	۱۵	۵	۱۷	بستک
۴۰	۲	۲	۸	۰	۳	۴	۳	۲	بشاگرد
۵۰۶۹	۴۲	۱۴۴۳	۷۲۸	۱۳۱	۱۴۱	۴۹۰	۱۰۴	۴۸۹	بندرعباس
۵۰۰	۱	۴۶	۸۶	۲	۷	۴۴	۱۰	۶۶	بندرلنگه
۱۰۲	۷	۱۱	۳۰	۲	۱۰	۴۵	۱۵	۵۲	پارسیان
۱۲۵	۴	۱۵	۳۱	۰	۵	۲۱	۴	۵	جاسک
۲۵۸	۲۷	۵۷	۳۴	۶	۱۶	۶۸	۲۲	۱۱۳	حاجی آباد
۷۰	۳	۱۵	۱۶	۲	۰	۲۳	۸	۱۰	خمیر
۶۰۸	۳۴	۴۸	۱۰۷	۵	۱۹	۴۹	۱۶	۱۷۰	رودان
۸۲	۵	۸	۳۰	۳	۲	۱۱	۱۴	۱۷	سیریک
۴۲۷	۳	۸۸	۱۴۶	۵	۱۳	۵۷	۱۴	۸۸	قشم
۷۹۴	۱۵	۵۹	۱۸۵	۱۰	۲۰	۷۸	۴۰	۶۴	میناب

(۱) شامل اسناد دولتی نیز می‌باشد.

مأخذ- فرماندهی کل نیروی انتظامی استان هرمزگان

۱۵-۴- تصادفات<sup>(۱)</sup> درون شهری و برون شهری وسایل نقلیه منجر به فوت، جرح و خسارت

کل تصادفات					سال و شهرستان
تعداد فوت شدگان	تعداد مجروح	تعداد تصادفات			
		منجر به خسارت	منجر به جرح	منجر به فوت	
۲۸۷	۱۸۷۶	۴۱۳۵	۱۳۶۵	۲۱۰	..... ۱۳۸۵
۴۷۶	۴۶۸۰	۱۰۶۲	۳۱۷۷	۴۰۸	..... ۱۳۹۰
۴۴۳	۴۷۹۶	۳۸۸	۳۵۹۶	۳۷۲	..... ۱۳۹۵
۴۲۷	۴۳۰۰	۱۴۰۷	۳۱۵۳	۳۶۲	..... ۱۳۹۶
۴۳۹	۴۰۸۸	۱۳۱۹۷	۳۱۹۴	۳۷۲	..... <sup>(۲)</sup> ۱۳۹۷
۴۵۲	۵۴۲۳	۹۳۷۹	۴۱۰۰	۳۹۷	..... ۱۳۹۸
۴۰۵	۴۴۳۴	۹۳۷۲	۳۳۷۸	۳۲۵	..... ۱۳۹۹
۴۳۶	۳۹۲۰	۵۱۱۱	۳۱۲۵	۳۸۶	..... ۱۴۰۰
۰	۰	۰	۰	۰	..... ابوموسی
۱۱	۱۰۲	۸۶	۸۴	۱۰	..... بستک
۴	۲۵	۱	۱۸	۳	..... بشاگرد
۱۵۲	۲۰۳۹	۵۱۲۶	۱۶۳۵	۱۳۱	..... بندرعباس
۲۷	۲۳۳	۷۶	۱۸۸	۲۷	..... بندرلنگه
۱۰	۶۹	۵	۵۴	۱۰	..... پارسیان
۶	۴۴	۸	۳۴	۶	..... جاسک
۱۲	۷۴	۴۳	۵۸	۱۲	..... حاجی آباد
۲۸	۱۴۸	۶۶	۱۰۳	۲۶	..... خمیر
۴۷	۳۰۱	۸۹	۲۳۳	۴۲	..... رودان
۳۱	۷۴	۲۳	۵۷	۲۳	..... سیریک
۲۵	۲۰۰	۱۷۸	۱۶۰	۲۱	..... قشم
۸۳	۶۱۱	۱۸۰	۵۰۱	۷۵	..... میناب

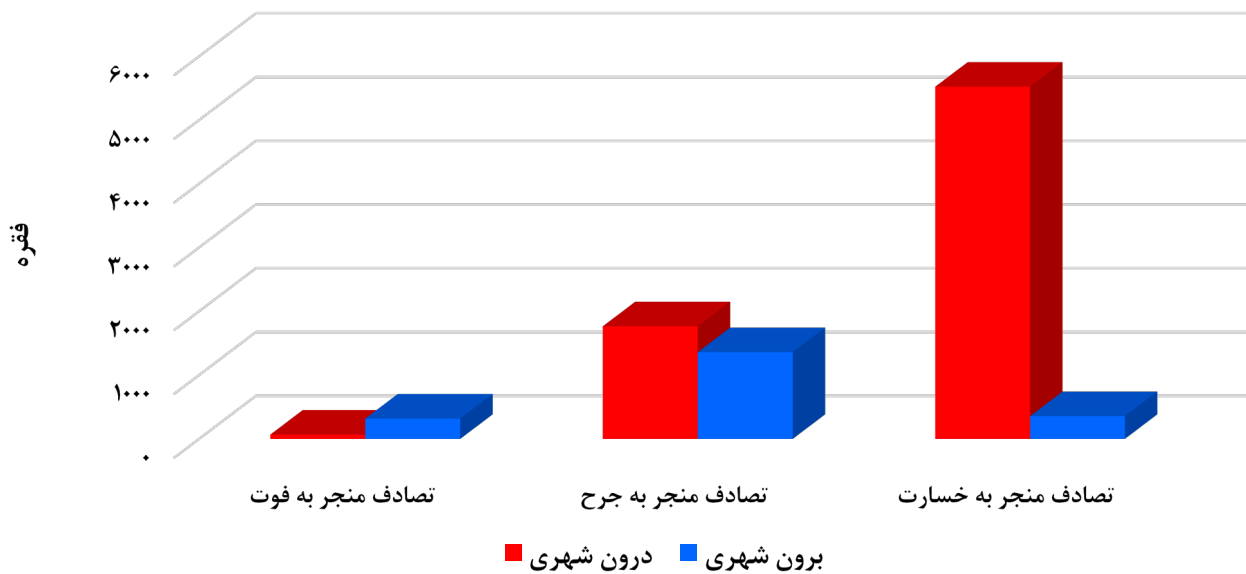


۱۵-۴- تصادفات<sup>(۱)</sup> درون شهری و برون شهری وسایل نقلیه منجر به فوت، جرح و خسارت (دنباله)

برون شهری					درون شهری					سال و شهرستان
تعداد فوت شدگان	تعداد مجروح	تعداد تصادفات			تعداد فوت شدگان	تعداد مجروح	تعداد تصادفات			
		منجر به خسارت	منجر به جرح	منجر به فوت			منجر به خسارت	منجر به جرح	منجر به فوت	
۲۱۳	۸۸۷	۲۳۲۷	۵۴۵	۱۴۴	۷۴	۹۸۹	۱۸۰۸	۸۲۰	۶۶	..... ۱۳۸۵
۳۹۶	۲۱۶۳	۲۳۳	۱۱۵۸	۳۳۲	۸۰	۲۵۱۷	۸۲۹	۲۰۱۹	۷۶	..... ۱۳۹۰
۳۵۲	۲۳۹۵	۱۱۳	۱۶۰۱	۲۸۷	۹۱	۲۴۰۱	۲۷۵	۱۹۹۵	۸۵	..... ۱۳۹۵
۳۴۴	۲۲۵۱	۱۲۲۰	۱۴۶۵	۲۸۳	۸۳	۲۰۴۹	۱۸۷	۱۶۸۸	۷۹	..... ۱۳۹۶
۳۵۰	۲۰۲۹	۲۷۱۳	۱۴۸۳	۲۸۸	۸۹	۲۰۵۹	۱۰۴۸۴	۱۷۱۱	۸۴	..... ۱۳۹۷
۳۴۵	۲۲۵۳	۴۷۵	۱۵۶۴	۲۹۹	۱۰۷	۳۱۷۰	۸۹۰۴	۲۵۳۶	۹۸	..... ۱۳۹۸
۳۲۰	۱۷۹۳	۱۲۰۱	۱۲۴۵	۲۵۳	۸۵	۲۶۴۱	۸۱۷۱	۲۱۳۳	۷۲	..... ۱۳۹۹
۳۶۲	۱۸۰۳	۳۵۷	۱۳۶۰	۳۱۹	۷۴	۲۱۱۷	۵۵۲۴	۱۷۶۵	۶۷	..... ۱۴۰۰
۰	۰	۰	۰	۰	۰	۰	۰	۰	۰	..... ابوموسی
۱۰	۷۸	۵۱	۶۴	۹	۱	۲۴	۳۵	۲۰	۱	..... بستک
۴	۲۱	۱	۱۵	۳	۰	۴	۰	۳	۰	..... بشاگرد
۱۰۸	۵۵۶	۴۵	۴۰۰	۹۲	۴۴	۱۴۸۳	۵۰۸۱	۱۲۳۵	۳۹	..... بندرعباس
۲۵	۱۴۰	۱۰	۱۰۲	۲۵	۲	۹۳	۶۶	۸۶	۲	..... بندرلنگه
۷	۵۲	۳	۴۱	۷	۳	۱۷	۲	۱۳	۳	..... پارسیان
۶	۲۳	۷	۱۶	۶	۰	۲۱	۱	۱۸	۰	..... جاسک
۱۱	۵۴	۲۷	۴۳	۱۱	۱	۲۰	۱۶	۱۵	۱	..... حاجی آباد
۲۷	۱۳۷	۳۹	۹۲	۲۵	۱	۱۱	۲۷	۱۱	۱	..... خمیر
۴۰	۲۴۲	۶۱	۱۸۸	۳۶	۷	۵۹	۲۸	۴۵	۶	..... رودان
۳۰	۶۹	۱۵	۵۳	۲۲	۱	۵	۸	۴	۱	..... سیریک
۱۸	۶۴	۹	۴۸	۱۴	۷	۱۳۶	۱۶۹	۱۱۲	۷	..... قشم
۷۶	۳۶۷	۸۹	۲۹۸	۶۹	۷	۲۴۴	۹۱	۲۰۳	۶	..... میناب

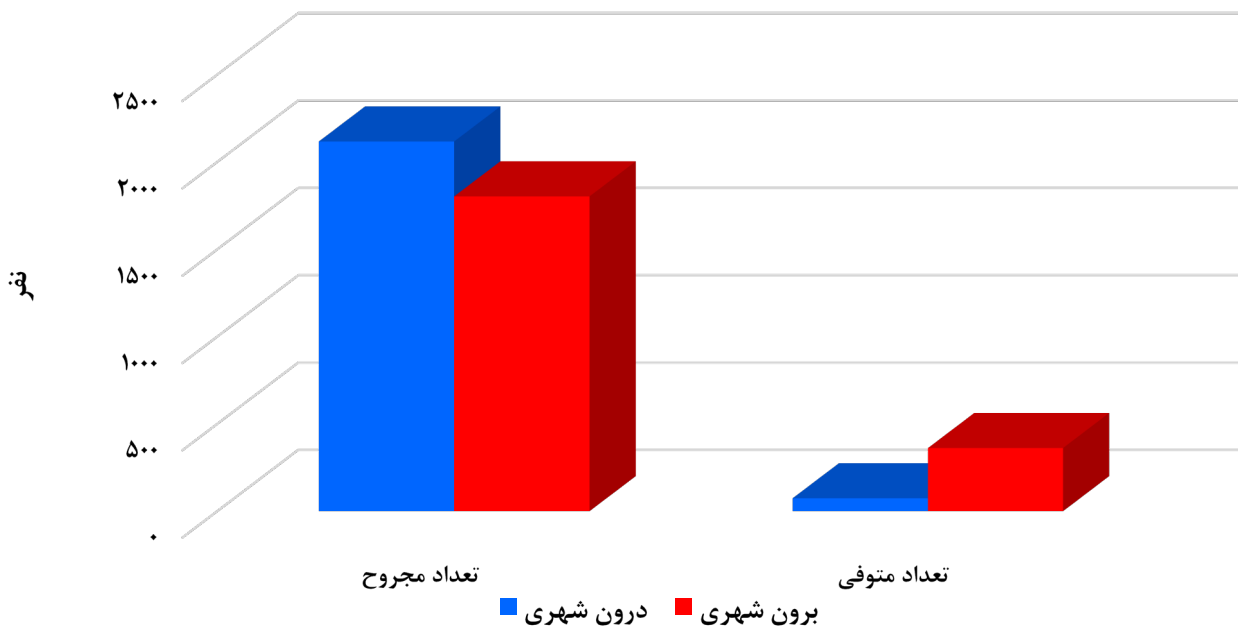
(۱) در تصادفاتی که تعدادی فوت و تعدادی دیگر مجروح می شوند، آمار منجر به فوت ثبت می شود و تعداد فوت شدگان و مجروحان در ستون های ذی ربط منظور می شود.

مأخذ- معاونت راهنمایی و رانندگی نیروی انتظامی استان هرمزگان



۱۵-۱- تصادفات درون شهری و برون شهری وسایل نقلیه منجر به فوت، جرح و خسارت: ۱۴۰۰

مینا: جدول ۴-۱۵



۱۵-۲- تعداد متوفی و مجروحان در تصادفات درون شهری و برون شهری - ۱۴۰۰

مینا: جدول ۴-۱۵

۵-۱۵- انواع موادمخدر و روانگردان کشف شده در استان (کیلوگرم)

سال	جمع <sup>(۱)</sup>	مواد افیونی			سایر مواد <sup>(۴)</sup>
		تریاک	هروئین <sup>(۲)</sup>	مرفین	
۱۳۸۵	۲۰۴۵۳	۱۳۸۵۳	۴۵۶	۰	۰
۱۳۹۰	۳۵۵۴۲	۲۷۶۲۴	۹۱۵	۰	۰
۱۳۹۵	۸۱۱۴۷	۶۷۷۴۱	۱۳۰۴	۴۲	۱۲
۱۳۹۶	۸۰۳۸۶	۷۰۳۶۳	۵۱۶	۱۰۰	۱۳۵
۱۳۹۷	۷۱۳۳۵	۶۲۷۵۹	۸۳۶	۳۴	۱۰۲
۱۳۹۸	۷۵۹۸۴	۶۶۵۳۳	۴۲۳	۲۰	۱۸۳
۱۳۹۹	۱۰۰۱۳۰	۸۹۰۴۸	۸۴۱	۰	۲۲۹
۱۴۰۰	۱۰۶۱۵۷	۹۲۲۱۵	۱۲۵۷	۲۴۸۶	۱۸۱

(۱) اختلاف سرجمع با اجزاء به دلیل گرد کردن ارقام است.

(۲) شامل کراک و کریستال نیز می باشد.

(۳) شامل حشیش و گراس می باشد.

(۴) شامل سوخته تریاک، شیره تریاک، کوکائین و ... می باشد.

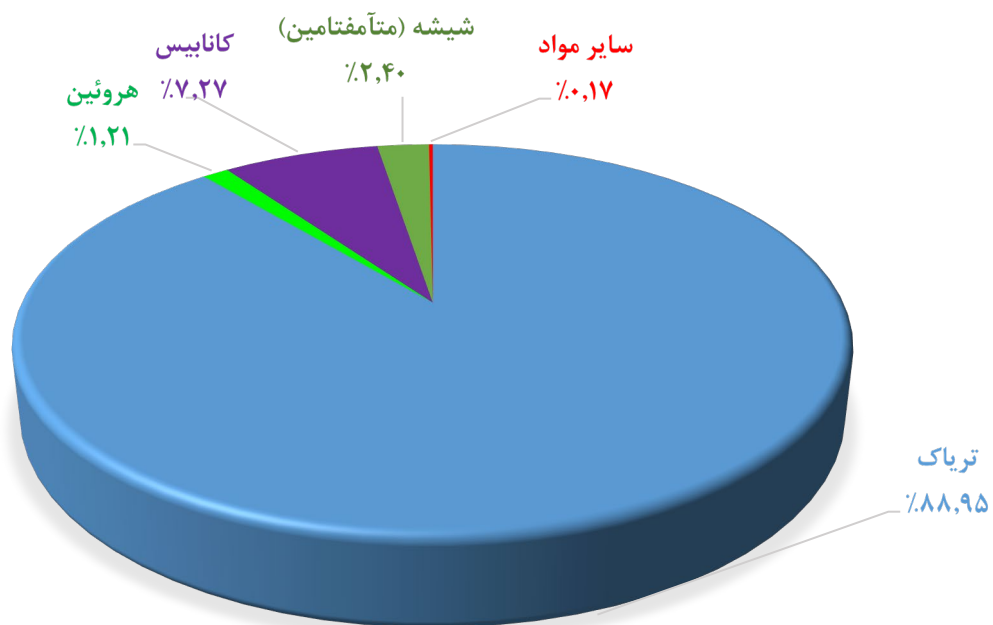
در سال های ۱۳۸۰ لغایت ۱۳۹۸ اطلاعات سوخته تریاک و شیره تریاک در ستون تریاک آورده شده است.

مأخذ- ریاست جمهوری، دبیرخانه ستاد مبارزه با موادمخدر.

۶-۱۵- معتادان بهبود یافته بهره مند شده از آموزش های مهارت شغلی و شایستگی های فنی و حرفه ای

معتادان بهبود یافته	سال
۳۵۷	۱۳۸۵
۱۱۳۰	۱۳۹۰
۱۰۸۰	۱۳۹۵
۱۳۹	۱۳۹۶
۸۸۳	۱۳۹۷
۷۱۱	۱۳۹۸
۵۲	۱۳۹۹
۱۸۶	۱۴۰۰

مأخذ- ریاست جمهوری، دبیرخانه ستاد مبارزه با موادمخدر.



۱۵-۳- توزیع انواع مخدر کشف شده : ۱۴۰۰

مبنا: جدول ۵-۱۵