

امور قضایی

مقدمه

اطلاعات آماری مربوط به امور قضایی دارای محدوده گسترده‌ای می‌باشد که تشکیلات قضایی، انواع جرایم واقع شده در یک سال، تعداد محکومین مرتبط با این جرایم و ویژگی‌های آنان، بزهکاری نوجوانان، تعداد قربانیان جرایم، احکام صادره در مورد محکومین و ... را در بر می‌گیرد. با وجود این به علت پاره‌ای از مشکلات و موانع موجود در زمینه جمع‌آوری اطلاعات یا ارائه آن‌ها، محتوای این فصل فقط شامل آمارهای مربوط به تشکیلات قضایی و تصادفات می‌باشد که در ذیل به سابقه مختصری از تولید آمار در زمینه‌های یاد شده اشاره می‌شود.

نظر به اهمیت کسب آمار در زمینه‌های گوناگون قضایی، با اجرای طرح‌های آماری مربوط به ازدواج در سال ۱۳۳۶، جرایم (متهمین و محکومین) در سال ۱۳۴۴، طلاق، خودکشی و حمایت از خانواده در سال ۱۳۴۶ (برای شهر تهران)، نسبت به جمع‌آوری آمارهای مربوط اقدام گردید.

در تیرماه سال ۱۳۷۳ تشکیلات قضایی کشور به منظور ایجاد مراجع قضایی واحد دادگاهی با صلاحیت عام تحت عنوان دادگاه‌های عمومی و انقلاب تشکیل و جایگزین محاکم و دادسراهای عمومی شد و در سال ۱۳۸۲ مجدداً دادسراها احیا گردید.

جمع‌آوری اطلاعات آماری از تصادفات جاده‌های کشور از سال ۱۳۳۶ تحت نظارت شهربانی کشور به وسیله اداره پلیس راه آغاز شد و از سال ۱۳۴۶ تا پایان سال ۱۳۶۹، پلیس راه ژاندارمری عهده‌دار این امر بود.

از سال ۱۳۷۰، با ادغام سه نیروی کمیته انقلاب اسلامی، شهربانی و ژاندارمری سازمان جدیدی تحت عنوان نیروی انتظامی جمهوری اسلامی ایران بوجود آمد. آمار تصادفات جاده‌های کشور، تحت عنوان تصادفات برون شهری و آمار تصادفات حوزه استحفاظی شهربانی، با عنوان تصادفات درون شهری، توسط نیروی انتظامی جمهوری اسلامی ایران جمع‌آوری و ارائه می‌شود.

آمار و اطلاعات مندرج در این فصل از طریق اداره کل دادگستری، ناحیه انتظامی، اداره ثبت اسناد و املاک و سازمان پزشکی قانونی استان اخذ و ارائه شده است و در مواردی که دادگستری کل استان و ناحیه انتظامی از ارائه اطلاعات خودداری نموده است از اطلاعات مرکز آمار ایران استفاده شده است.

تعاریف مفاهیم

دادگاه عمومی: دادگاهی است که به منظور رسیدگی و حل و فصل تمامی دعاوی و شکایت‌های وارد، با صلاحیت عام تشکیل می‌شود (به استثنای مرجع اموری که به حکم قانون به دیگری واگذار شده و از دایره شمول این قانون خارج است). تاسیس این دادگاه‌ها در هر حوزه قضایی و تعیین قلمرو محلی و تعداد شعب آن، به تشخیص رئیس قوه قضاییه است.

دادگاه انقلاب: دادگاهی است که بر طبق قانون تشکیل دادگاه‌های عمومی و انقلاب مصوب ۱۵ تیر ماه ۱۳۷۳ مجلس شورای اسلامی، در مرکز هر استان و مناطقی که ضرورت تشکیل آن را رئیس قوه قضاییه تشخیص می‌دهد، تحت نظارت و ریاست اداری حوزه قضایی تشکیل می‌شود و به جرائم زیر رسیدگی می‌کند.

- تمامی جرائم علیه امنیت داخلی و خارجی و محاربه یا افساد فی الارض.
- توهین به مقام بنیانگذار جمهوری اسلامی ایران و مقام معظم رهبری.
- توطئه علیه جمهوری اسلامی ایران یا اقدام مسلحانه و ترور و تخریب موسسات به منظور مقابله با نظام.
- جاسوسی به نفع اجانب.
- تمامی جرائم مربوط به قاچاق و مواد مخدر.
- دعاوی مربوط به اصل ۴۹ قانون اساسی.

دادگاه تجدید نظر: دادگاهی است که به منظور تجدید نظر در آرای دادگاه‌های عمومی و انقلاب، در مرکز هر استان به تعداد مورد نیاز مرکب از یک نفر رئیس و دو

عضو مستشار تشکیل می‌شود. جلسه دادگاه با حضور دو نفر رسمیت می‌یابد و پس از رسیدگی ماهوی، رأی اکثریت که به وسیله رئیس یا عضو مستشار انشا می‌شود، قطعی و لازم الاجرا خواهد بود.

دادسرای عمومی و انقلاب: واحدی است که در معیت دادگستری‌های شهرستان تشکیل شده و عهده‌دار کشف جرم، تعقیب متهم به جرم، اقامه دعوی از جنبه حق‌اللهی و حفظ حقوق عمومی و حدود اسلامی، اجرای حکم و همچنین رسیدگی به امور حسبیه وفق ضوابط قانونی است. (ماده ۳ قانون تشکیل دادگاه‌های عمومی و انقلاب).

شورای حل اختلاف: نهادی است شبه قضایی که به منظور حل اختلاف و صلح و سازش بین اشخاص حقیقی و حقوقی و با حدود صلاحیت مطروحه در قانون شورای حل اختلاف تشکیل شده است (ماده ۱ شوراهای حل اختلاف ۱۳۸۷). تشکیل این شورا در راستای کاهش مراجعات به محاکم قضایی و توسعه مشارکت‌های فردی است.

گزیده اطلاعات

در سال ۱۴۰۰، ۲۱۱۹۲ مورد تصادف درون شهری در استان گزارش شده که از این تعداد حدود ۸۶ درصد منجر به خسارت، ۰٫۳ درصد منجر به فوت و ۱۳ درصد منجر به جرح گردیده است. در این سال، شهرستان همدان با ۶۰ درصد بیشترین میزان تصادفات درون شهری را به خود اختصاص داده است. همچنین، تعداد تصادفات برون شهری ثبت شده در این سال ۲۳۳۳ مورد بوده است.

در سال ۱۴۰۰، ۵۴۳۰ کیلوگرم انواع مواد مخدر و روان گردان‌ها توسط نیروی انتظامی استان کشف شده است که بیشترین مقدار آن مربوط به کانابیس با وزن ۲۱۷۳ کیلوگرم می‌باشد.

سالنامه آماری استان همدان-۱۴۰۰

۱-۱۵- تعداد شعبه‌های فعال دادگاه‌ها، دادسراها و شوراهای حل اختلاف

| شوراهای حل اختلاف | دادسرا | دادگاه | | | | سال و شهرستان |
|-------------------------|--------|----------------|--------------|--------|-------|---------------|
| | | کیفری استان | تجدید نظر | انقلاب | عمومی | |
| ۰ | ۰ | ۰ | ۰ | ۰ | ۰ | ۱۳۸۵ |
| ۰ | ۰ | ۰ | ۰ | ۰ | ۰ | ۱۳۹۰ |
| ۱۵۷ | ۵۸ | ۲ | ۱۱ | ۱۰ | ۵۸ | ۱۳۹۵ |
| ۱۳۸ | ۵۹ | ۲ | ۱۱ | ۱۰ | ۶۹ | ۱۳۹۶ |
| ۱۲۰ | ۵۹ | ۲ | ۱۱ | ۱۰ | ۷۱ | ۱۳۹۷ |
| ۱۳۱ | ۵۹ | ۲ | ۱۶ | ۱۱ | ۷۴ | ۱۳۹۸ |
| ۱۵۷ | ۶۴ | ۳ | ۱۷ | ۱۱ | ۸۱ | ۱۳۹۹ |
| ۹۷ | ۶۴ | ۳ | ۱۷ | ۱۱ | ۹۰ | ۱۴۰۰ |
| ۰ | ۲۲ | ۰ | ۰ | ۳ | ۵ | اسدآباد |
| ۰ | ۶ | ۰ | ۰ | ۱ | ۷ | بهار |
| ۰ | ۴ | ۰ | ۰ | ۱ | ۵ | تویسرکان |
| ۰ | ۵ | ۰ | ۰ | ۱ | ۳ | رزن |
| ۰ | ۰ | ۰ | ۰ | ۰ | ۲ | فامنین |
| ۰ | ۳ | ۰ | ۰ | ۱ | ۷ | کبودرآهنگ |
| ۰ | ۲ | ۰ | ۰ | ۱ | ۱۴ | ملایر |
| ۰ | ۵ | ۰ | ۰ | ۱ | ۹ | نهایند |
| ۹۷ | ۱۱ | ۳ | ۱۷ | ۱ | ۳۶ | همدان |
| ۰ | ۶ | ۰ | ۰ | ۱ | ۲ | درگزین |

ماخذ- اداره کل دادگستری استان همدان

۱۵- امور قضائی

۲-۱۵- جرایم واقع شده در حوزه استحقاقی نیروی انتظامی جمهوری اسلامی ایران برحسب موضوع

| سال و شهرستان | قتل | مرگ های مشکوک | | نزاع و درگیری (موردی) | |
|----------------|-----|---------------|------------|-----------------------|-----------|
| | | خودکشی | سایر موارد | فردی | دسته جمعی |
|۱۳۸۵ | ۰ | ۰ | ۰ | ۰ | ۰ |
|۱۳۹۰ | ۳۱ | ۰ | ۰ | ۰ | ۰ |
|۱۳۹۵ | ۳۹ | ۱۲۵ | ۴۷۷ | ۰ | ۰ |
|۱۳۹۶ | ۳۷ | ۱۱۶ | ۳۴۴ | ۹۲۶۱ | ۷۰ |
|۱۳۹۷ | ۲۸ | ۱۲۶ | ۳۸۱ | ۱۰۴۱۷ | ۸۲ |
|۱۳۹۸ | ۴۱ | ۱۲۲ | ۳۹۶ | ۱۰۰۰۴ | ۶۸ |
|۱۳۹۹ | ۴۱ | ۱۶۴ | ۴۲۰ | ۳۸۱۰ | ۸۷ |
|۱۴۰۰ | ۵۲ | ۱۵۹ | ۴۳۷ | ۱۱۹۸۴ | ۸۰ |
|اسدآباد | ۱ | ۱۳ | ۳۴ | ۷۴۳ | ۱۰ |
|بهار | ۱ | ۱۵ | ۱۴ | ۶۸۴ | ۱ |
|تویسرکان | ۱ | ۱۲ | ۳۳ | ۴۲۱ | ۶ |
|رزن | ۰ | ۶ | ۹ | ۵۰۴ | ۰ |
|فامنین | ۰ | ۲ | ۳ | ۲۰۹ | ۱ |
|کبودرآهنگ | ۱ | ۸ | ۱۷ | ۵۳۰ | ۲ |
|ملایر | ۱۹ | ۲۶ | ۷۴ | ۱۵۹۷ | ۲۲ |
|نهادوند | ۹ | ۱۶ | ۳۲ | ۷۳۴ | ۹ |
|همدان | ۲۰ | ۵۸ | ۲۱۵ | ۶۲۷۵ | ۲۹ |
|درگزین | ۰ | ۳ | ۶ | ۲۸۷ | ۰ |

سالنامه آماری استان همدان - ۱۴۰۰

۲-۱۵- جرایم واقع شده در حوزه استحفاظی نیروی انتظامی جمهوری اسلامی ایران برحسب موضوع (دنباله)

| شرارت(موردی) | | | | سال و شهرستان |
|--------------|---------------|----------------|--------------------------|-----------------|
| دستگیر شدگان | سایر شرارت ها | چاقو و قمه کشی | زورگیری و باجگیری(اخاذی) | |
| ۰ | ۰ | ۰ | ۰ | ۱۳۸۵ |
| ۰ | ۰ | ۰ | ۰ | ۱۳۹۰ |
| ۰ | ۰ | ۰ | ۰ | ۱۳۹۵ |
| ۷۵ | ۱۱ | ۵ | ۱ | ۱۳۹۶ |
| ۳۲ | ۱۰ | ۱۲ | ۰ | ۱۳۹۷ |
| ۴۵ | ۱۵ | ۱۰ | ۰ | ۱۳۹۸ |
| ۲۴ | ۱۷ | ۵ | ۰ | ۱۳۹۹ |
| ۱۸ | ۲۰ | ۲ | ۱ | ۱۴۰۰ |
| ۱ | ۰ | ۰ | ۰ | اسدآباد |
| ۳ | ۰ | ۲ | ۰ | بهار |
| ۰ | ۰ | ۰ | ۰ | تویسرکان |
| ۰ | ۰ | ۰ | ۰ | رزن |
| ۰ | ۰ | ۰ | ۰ | فامنین |
| ۰ | ۰ | ۰ | ۰ | کبودرآهنگ |
| ۳ | ۵ | ۰ | ۰ | ملایر |
| ۱ | ۱ | ۰ | ۰ | نهاوند |
| ۱۰ | ۱۴ | ۰ | ۱ | همدان |
| ۰ | ۰ | ۰ | ۰ | درگزین |

-اطلاعات شهرستان درگزین در اطلاعات شهرستان رزن منظور شده است.

ماخذ- فرماندهی کل نیروی انتظامی استان همدان

۱۵- امور قضائی

۳-۱۵- سرقت‌های عادی برحسب نوع

| برخی از انواع سرقت‌ها | | | | | سال و شهرستان |
|-----------------------|-------|------|----------------------------|-------------|-----------------|
| اتومبیل | مغازه | منزل | اماکن دولتی ^(۱) | اماکن خصوصی | |
| ۰ | ۰ | ۰ | ۰ | ۰ | ۱۳۸۵ |
| ۰ | ۰ | ۰ | ۰ | ۰ | ۱۳۹۰ |
| ۴۱۹ | ۱۰۵ | ۵۹۴ | ۳۷ | ۴۳۷ | ۱۳۹۵ |
| ۴۶۸ | ۱۵۷ | ۶۸۸ | ۳۱ | ۸۱۳ | ۱۳۹۶ |
| ۷۶۷ | ۴۱۳ | ۱۲۳۶ | ۱۲۷ | ۲۳۴۷ | ۱۳۹۷ |
| ۷۰۹ | ۳۲۴ | ۱۰۰۲ | ۱۶۱ | ۲۹۹۰ | ۱۳۹۸ |
| ۷۶۹ | ۲۹۸ | ۹۸۶ | ۲۲۱ | ۴۶۴۹ | ۱۳۹۹ |
| ۷۹۳ | ۲۳۰ | ۸۳۹ | ۲۸۵ | ۵۸۰۷ | ۱۴۰۰ |
| ۱۵ | ۱۶ | ۴۸ | ۲۰ | ۳۰۰ | اسدآباد |
| ۱۴ | ۳ | ۲۸ | ۵ | ۲۷۴ | بهار |
| ۳۶ | ۷ | ۵۶ | ۳۷ | ۴۸۵ | تویسرکان |
| ۵ | ۰ | ۵ | ۵ | ۹۹ | رزن |
| ۲ | ۰ | ۵ | ۲ | ۸۰ | فامنین |
| ۲ | ۷ | ۱۹ | ۲۵ | ۲۴۷ | کبودرآهنگ |
| ۹۸ | ۶۴ | ۱۳۶ | ۵۱ | ۸۴۶ | ملایر |
| ۶۹ | ۳۵ | ۱۲۵ | ۳۴ | ۵۰۳ | نهاوند |
| ۵۵۱ | ۹۶ | ۴۱۱ | ۱۰۴ | ۲۹۳۱ | همدان |
| ۱ | ۲ | ۶ | ۲ | ۴۲ | درگزین |

سالنامه آماری استان همدان - ۱۴۰۰

۳-۱۵ - سرقت‌های عادی برحسب نوع (دنباله)

| انواع سرقت‌ها دستگیرشدگان | برخی از انواع سرقت‌ها | | | سال و شهرستان |
|------------------------------|-----------------------|-----------------------------|------------|-----------------|
| | احشام | لوازم خودرو و وسایل داخل آن | موتورسیکلت | |
| ۰ | ۰ | ۰ | ۰ | ۱۳۸۵ |
| ۰ | ۰ | ۰ | ۰ | ۱۳۹۰ |
| ۰ | ۷۷ | ۱۳۵۷ | ۶۶۰ | ۱۳۹۵ |
| ۰ | ۱۱۰ | ۱۵۸۲ | ۹۱۱ | ۱۳۹۶ |
| ۶۲۲۱ | ۱۷۴ | ۳۲۱۰ | ۹۸۴ | ۱۳۹۷ |
| ۶۵۶۰ | ۱۵۵ | ۳۵۳۱ | ۱۰۵۶ | ۱۳۹۸ |
| ۷۵۴۲ | ۱۳۳ | ۴۱۵۵ | ۱۱۱۹ | ۱۳۹۹ |
| ۶۵۰۶ | ۱۱۷ | ۴۰۴۱ | ۱۱۲۵ | ۱۴۰۰ |
| ۷۹۲ | ۱۱ | ۱۵۱ | ۵۰ | اسدآباد |
| ۶۷۶ | ۱۰ | ۴۲ | ۱۹ | بهار |
| ۴۹۳ | ۲۲ | ۱۴۰ | ۹۴ | توپسرکان |
| ۲۱۹ | ۲ | ۲۶ | ۱۹ | رزن |
| ۲۱۰ | ۲ | ۲۵ | ۱۴ | فامنین |
| ۳۹۷ | ۱۴ | ۷۲ | ۴۶ | کبودرآهنگ |
| ۱۳۱ | ۱۴ | ۴۳۰ | ۱۹۰ | ملایر |
| ۵۴۹ | ۱۵ | ۳۳۷ | ۱۸۹ | نهاوند |
| ۲۹۶۴ | ۲۶ | ۲۸۱۵ | ۴۹۸ | همدان |
| ۷۵ | ۱ | ۳ | ۶ | درگزین |

(۱) شامل اسناد دولتی نیز می‌باشد.

-اطلاعات شهرستان درگزین در اطلاعات شهرستان رزن منظور شده است.

مأخذ - فرماندهی کل نیروی انتظامی استان همدان

۱۵- امور قضائی

۴-۱۵- تصادفات^(۱) درون شهری و برون شهری وسایل نقلیه منجر به فوت، جرح و خسارت

| کل تصادفات | | | | | سال و شهرستان |
|-----------------|-------------|---------------|-------------|-------------|---------------|
| تعداد فوت شدگان | تعداد مجروح | تعداد تصادفات | | | |
| | | منجر به خسارت | منجر به جرح | منجر به فوت | |
| - | - | - | - | - | ۱۳۸۵ |
| - | - | - | - | - | ۱۳۹۰ |
| ۶۰۰ | ۶۴۶۰ | ۷۱۵ | ۵۵۱۵ | ۲۱۲ | ۱۳۹۵ |
| ۴۷۴ | ۷۷۲۶ | ۱۱۰۴ | ۵۳۶۲ | ۳۹۳ | ۱۳۹۶ |
| ۳۹۵ | ۸۱۶۲ | ۳۹۹۳۱ | ۵۸۴۱ | ۳۴۳ | ۱۳۹۷ |
| ۴۳۷ | ۷۴۲۴ | ۴۰۸۹۴ | ۵۱۱۹ | ۳۷۰ | ۱۳۹۸ |
| ۳۲۷ | ۵۷۱۰ | ۱۸۶۵۴ | ۴۲۴۴ | ۲۸۱ | ۱۳۹۹ |
| ۴۳۷ | ۷۴۲۴ | ۴۰۸۹۴ | ۵۱۱۹ | ۳۷۰ | ۱۴۰۰ |
| ۱۷ | ۴۴۵ | ۱۰۴۸ | ۳۴۴ | ۱۶ | اسداباد |
| ۴۶ | ۸۹۱ | ۸۲۱ | ۴۹۸ | ۴۳ | بهار |
| ۱۸ | ۴۹۹ | ۱۱۳۱ | ۳۶۴ | ۱۸ | تویسرکان |
| ۲۶ | ۵۸۵ | ۴۸۷ | ۳۲۶ | ۲۴ | رزن |
| ۵۴ | ۶۶۷ | ۲۱۰ | ۲۸۴ | ۴۱ | فامنین |
| ۶۶ | ۸۶۵ | ۳۷۱ | ۴۴۵ | ۴۶ | کیودرآهنگ |
| ۸۰ | ۷۲۳ | ۴۸۹۱ | ۶۰۶ | ۶۹ | ملایر |
| ۳۸ | ۵۲۹ | ۲۴۶ | ۳۹۸ | ۳۱ | نهایوند |
| ۹۲ | ۲۲۲۰ | ۳۱۶۸۹ | ۱۸۵۴ | ۸۲ | همدان |
| ۰ | ۰ | ۰ | ۰ | ۰ | درگزین |

←

سالنامه آماری استان همدان - ۱۴۰۰

۴-۱۵- تصادفات^(۱) درون شهری و برون شهری وسایل نقلیه منجر به فوت، جرح و خسارت (دنباله)

| درون شهری | | | | | سال و شهرستان |
|-----------------|-------------|---------------|-------------|-------------|----------------|
| تعداد فوت‌شدگان | تعداد مجروح | تعداد تصادفات | | | |
| | | منجر به خسارت | منجر به جرح | منجر به فوت | |
| - | - | - | - | - | ۱۳۹۰..... |
| ۸۳ | ۴۳۸۲ | ۵۸۲ | ۳۹۶۳ | ۸۱ | ۱۳۹۵..... |
| ۷۱ | ۳۶۵۳ | ۳۵۶ | ۳۱۵۹ | ۷۰ | ۱۳۹۶..... |
| ۶۴ | ۳۹۰۴ | ۳۵۲۱۷ | ۳۴۴۶ | ۶۰ | ۱۳۹۷..... |
| ۵۹ | ۳۲۴۷ | ۳۵۶۰۸ | ۲۸۹۲ | ۵۷ | ۱۳۹۸..... |
| ۳۵ | ۲۶۸۹ | ۱۸۴۸۲ | ۲۴۱۰ | ۳۴ | ۱۳۹۹..... |
| ۵۴ | ۳۰۸۱ | ۱۸۴۱۶ | ۲۷۲۱ | ۵۵ | ۱۴۰۰..... |
| ۱ | ۱۸۸ | ۳۳ | ۱۶۳ | ۲ | اسدآباد..... |
| ۱ | ۱۰۲ | ۶۷۶ | ۹۸ | ۱ | بهار..... |
| ۰ | ۱۶۴ | ۱۰۹ | ۱۴۸ | ۰ | تویسرکان..... |
| ۰ | ۴۲ | ۰ | ۳۹ | ۰ | رزن..... |
| ۱ | ۵۴ | ۱۲۷ | ۵۲ | ۱ | فامنین..... |
| ۲ | ۸۱ | ۶۹ | ۶۲ | ۲ | کیودرآهنگ..... |
| ۳ | ۳۸۹ | ۱۱۸۸ | ۳۸۲ | ۳ | ملایر..... |
| ۴ | ۱۸۵ | ۲۰۱ | ۱۷۶ | ۴ | نهایند..... |
| ۴۱ | ۱۸۳۳ | ۱۶۰۱۳ | ۱۵۶۹ | ۴۱ | همدان..... |
| ۱ | ۴۲ | ۰ | ۳۲ | ۱ | درگزین..... |

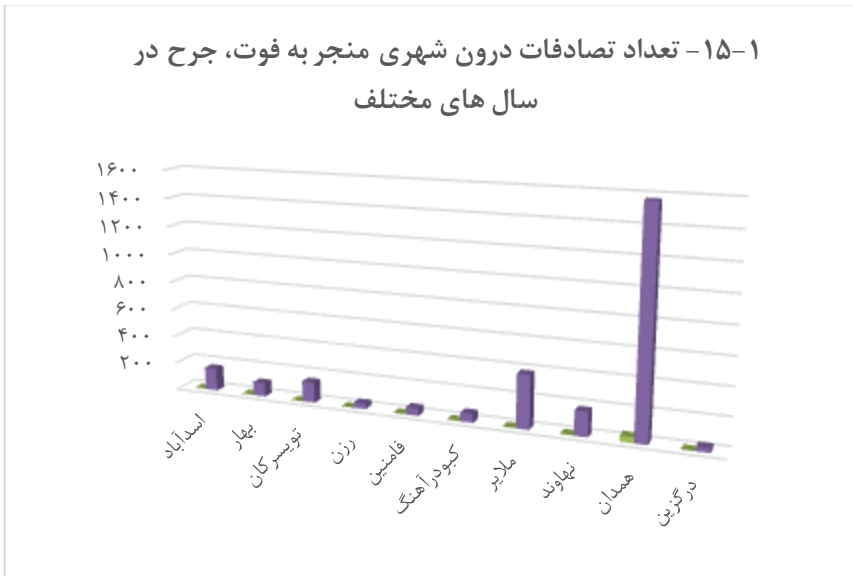
۱۵- امور قضائی

۱۵-۴- تصادفات^(۱) درون شهری و برون شهری وسایل نقلیه منجر به فوت، جرح و خسارت (دنباله)

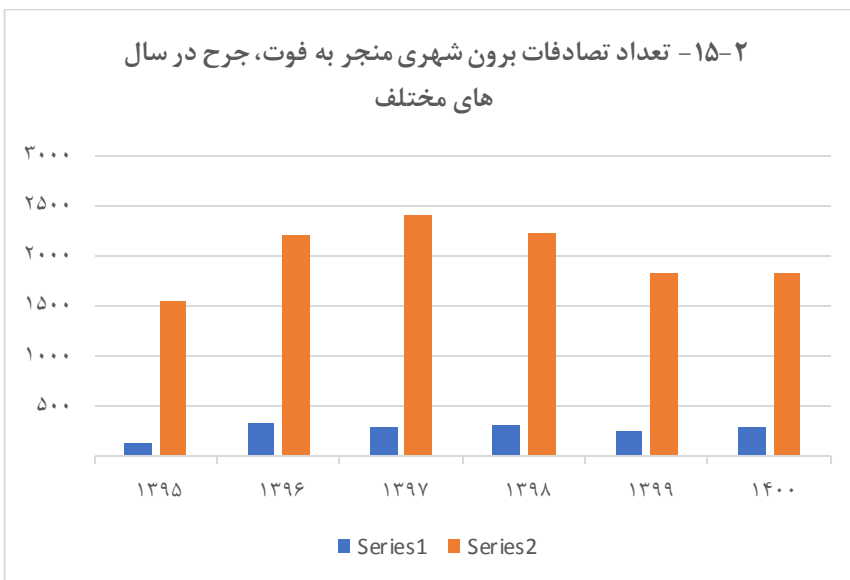
| برون شهری | | | | | سال و شهرستان |
|-----------------|-------------|---------------|-------------|-------------|---------------|
| تعداد فوت شدگان | تعداد مجروح | تعداد تصادفات | | | |
| | | منجر به خسارت | منجر به جرح | منجر به فوت | |
| - | - | - | - | - | ۱۳۸۵ |
| - | - | - | - | - | ۱۳۹۰ |
| ۵۱۷ | ۲۰۷۸ | ۱۳۳ | ۱۵۵۲ | ۱۳۱ | ۱۳۹۵ |
| ۴۰۳ | ۴۰۷۳ | ۷۴۸ | ۲۲۰۳ | ۳۲۳ | ۱۳۹۶ |
| ۳۳۱ | ۴۲۵۸ | ۴۷۱۴ | ۲۳۹۵ | ۲۸۳ | ۱۳۹۷ |
| ۳۷۸ | ۴۱۷۷ | ۵۲۸۶ | ۲۲۲۷ | ۳۱۳ | ۱۳۹۸ |
| ۲۹۲ | ۳۰۲۱ | ۱۷۲ | ۱۸۳۴ | ۲۴۷ | ۱۳۹۹ |
| ۳۱۲ | ۲۶۶۱ | ۲۲۸ | ۱۸۱۹ | ۲۸۶ | ۱۴۰۰ |
| ۲۳ | ۲۰۶ | ۱۸ | ۱۵۴ | ۲۲ | اسدآباد |
| ۲۴ | ۳۸۳ | ۳۱ | ۲۵۷ | ۲۳ | بهار |
| ۱۸ | ۱۶۰ | ۱۷ | ۱۱۳ | ۱۷ | تویسرکان |
| ۱۵ | ۲۷۳ | ۰ | ۱۶۳ | ۱۵ | رزن |
| ۳۰ | ۳۳۹ | ۲۴ | ۱۸۹ | ۲۴ | فامنین |
| ۴۹ | ۳۷۳ | ۷۶ | ۲۵۰ | ۴۶ | کیودرآهنگ |
| ۴۵ | ۱۹۲ | ۱۰ | ۱۳۷ | ۴۸ | ملایر |
| ۴۵ | ۱۹۲ | ۱۰ | ۱۳۷ | ۳۸ | نهایوند |
| ۶۰ | ۴۵۹ | ۴۱ | ۳۵۳ | ۵۰ | همدان |
| ۳ | ۸۴ | ۱ | ۶۶ | ۳ | درگزین |

(۱) در تصادفاتی که تعدادی فوت و تعدادی دیگر مجروح می شوند، آمار منجر به فوت ثبت می شود و تعداد فوت شدگان و مجروحان در ستون‌های ذی ربط منظور می‌شود. همچنین تعداد فوت شدگان و مجروحان مربوط به لحظه وقوع تصادف می‌باشد.

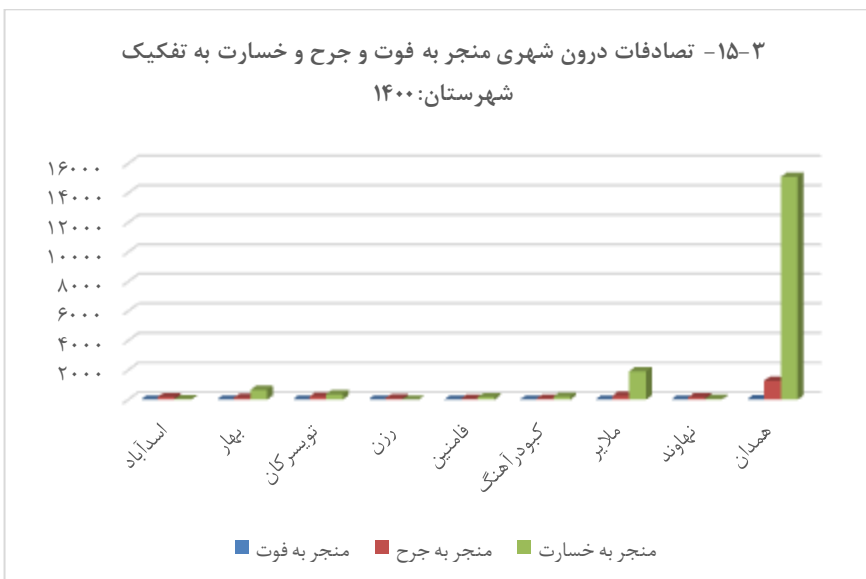
ماخذ- فرماندهی کل نیروی انتظامی استان همدان



مبنا: جدول ۴-۱۵



مبنا: جدول ۱۵-۴



مبنا: جدول ۱۵-۴

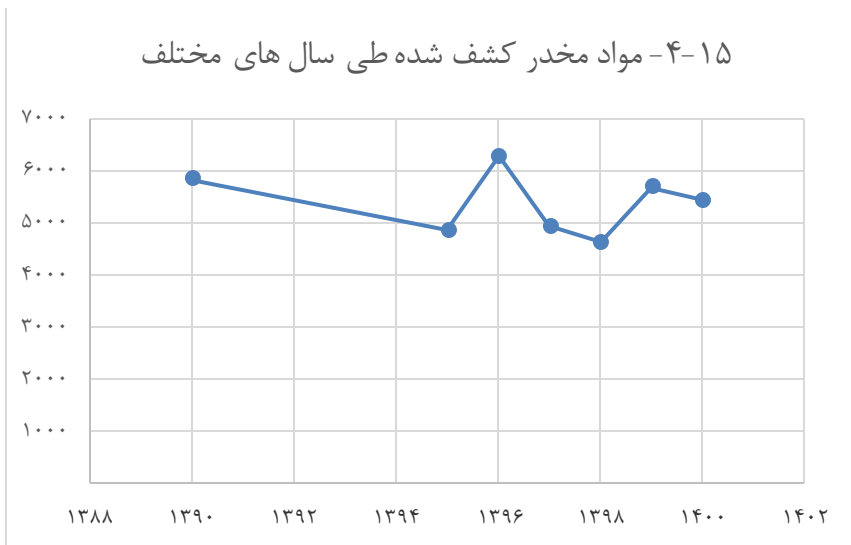
سالنامه آماری استان همدان - ۱۴۰۰

۵-۱۵- انواع مواد مخدر و روانگردان‌های کشف شده

| مواد افیونی | | | جمع | سال |
|-------------|--------|-------|------|-----------|
| مرفین | هرویین | تریاک | | |
| - | - | - | - |۱۳۸۵ |
| ۰ | ۱۳ | ۱۰۲۲ | ۵۸۲۴ |۱۳۹۰ |
| ۰ | ۵۱ | ۳۹۶۷ | ۴۸۵۰ |۱۳۹۵ |
| ۰ | ۱۰۸ | ۴۷۱۸ | ۶۲۷۷ |۱۳۹۶ |
| ۹ | ۱۳۳ | ۳۵۲۰ | ۴۹۳۸ |۱۳۹۷ |
| ۰ | ۱۸۹ | ۳۰۸۰ | ۴۶۲۳ |۱۳۹۸ |
| ۰ | ۱۹۸ | ۲۵۱۶ | ۵۶۷۴ |۱۳۹۹ |
| ۰ | ۲۲۴ | ۱۵۱۸ | ۵۴۳۰ |۱۴۰۰ |

- در سال‌های پیش از سال ۱۳۹۲ بوته‌های شاهدانه با وزن ثبت گردیده که باعث بالا بودن گراس و جمع کل در سال‌های ۸۹، ۹۰ و ۹۱ گردیده که این موضوع در سال ۹۲ و ۹۳ اصلاح شده است.
 مأخذ - ریاست جمهوری - دبیرخانه ستاد مبارزه با مواد مخدر.

| سایر مواد | شیشه (مت آمفتامین) | کانابیس | سال |
|-----------|--------------------|---------|-----------|
| - | - | - |۱۳۸۵ |
| ۰ | ۱۲ | ۴۷۷۷ |۱۳۹۰ |
| ۰ | ۲۷ | ۸۰۵ |۱۳۹۵ |
| ۰ | ۲ | ۱۴۴۹ |۱۳۹۶ |
| ۰ | ۶ | ۱۲۷۰ |۱۳۹۷ |
| ۰ | ۶۸ | ۱۲۸۶ |۱۳۹۸ |
| ۱۵۵۶ | ۴۱ | ۱۳۶۳ |۱۳۹۹ |
| ۱۴۴۹ | ۶۶ | ۲۱۷۳ |۱۴۰۰ |



مبنا: جدول ۵-۱۵

سالنامه آماری استان همدان - ۱۴۰۰

۱۵-۰۶- معتادان بهبود یافته بهره مند شده از آموزش های مهارت شغلی و شایستگی های فنی و حرفه ای

| معتادان بهبود یافته | سال |
|---------------------|------------|
| ۲۹۰ | ۱۳۸۵ |
| ۱۴۸۱ | ۱۳۹۰ |
| ۱۲۴۰ | ۱۳۹۵ |
| ۱۷۷۷ | ۱۳۹۶ |
| ۱۷۲۹ | ۱۳۹۷ |
| ۱۵۳۸ | ۱۳۹۸ |
| ۷۵۸ | ۱۳۹۹ |
| ۷۶۶ | ۱۴۰۰ |

مأخذ - ریاست جمهوری - دبیرخانه ستاد مبارزه با مواد مخدر.