



فصل پنجم

کشاورزی، جنگلداری و شیلات



مقدمه

آمارگیری کشاورزی در سطح ملی برای اولین بار در سال ۱۳۳۹، توسط اداره‌ی آمار عمومی وقت، با روش نمونه‌گیری انجام شد. پس از انجام چند آمارگیری نمونه‌ای که نتایج سال‌های ۱۳۵۰ و ۱۳۵۱ آن منتشر شد، در سال ۱۳۵۲، اولین سرشماری کشاورزی روستایی، توسط مرکز آمار ایران به مرحله اجرا درآمد. در این سرشماری از طریق مراجعه به تمامی نقاط روستایی کشور، اطلاعات مورد نظر در سطح آبادی جمع آوری شد. در این طرح، فعالیت‌های کشاورزی نقاط شهری و خانوارهای عشایری که در هیچ یک از نقاط روستایی کشور محل مسکونی نداشتند، منظور نشد. بر اساس چارچوب آماری حاصل از سرشماری مذکور، طرح آمارگیری کشاورزی روستایی در سال‌های ۱۳۵۳، ۱۳۵۴ و ۱۳۵۶ لغایت ۱۳۵۹ و نیز در سال‌های ۱۳۶۱ و ۱۳۶۶ توسط مرکز آمار ایران اجرا و نتایج آن منتشر شد. در سال ۱۳۶۰، جهاد سازندگی ضمن اجرای طرح تهیه‌ی شناسنامه روستایی، اطلاعاتی مشابه اطلاعات حاصل از اجرای سرشماری کشاورزی سال ۱۳۵۲ مرکز آمار ایران، گردآوری کرد.

در سال ۱۳۶۷، اولین سرشماری عمومی کشاورزی توسط مرکز آمار ایران، در سطح نقاط شهری و روستایی کشور به مرحله اجرا درآمد. در این سرشماری، تمامی بهره‌بردارهای کشاورزی مربوط به اشخاص حقیقی، از طریق مراجعه به خانوارهای ساکن نقاط روستایی و شهری و نیز خانوارهای غیرساکن و بهره‌بردارهای مربوط به اشخاص حقوقی، از طریق شناسایی تمام مکان‌های محل انجام فعالیت‌های کشاورزی آن‌ها مورد آمارگیری قرار گرفت. با استفاده از چارچوب این سرشماری، اولین طرح آمارگیری نمونه‌ای کشاورزی در سال ۱۳۷۱، توسط مرکز آمار ایران انجام شد. در این طرح، فقط فعالیت زراعت بهره‌بردارهای زراعی، تحت پوشش قرار گرفت و اطلاعات مربوط به تولید و ارزش تولیدات و هزینه‌ی تولید محصولات عمده‌ی زراعی و غیره. برای سال ۱۳۷۰ جمع‌آوری شد.

در سال ۱۳۷۲، دومین سرشماری عمومی کشاورزی کشور توسط مرکز آمار ایران به اجرا درآمد. در این سرشماری برخی از شهرها یا حوزه‌های شهری که تعداد خانوار بهره‌بردار آن در

شده است. از سال ۱۳۷۶، جمع‌آوری اطلاعات مذکور از طریق کشتارگاه‌ها و با همکاری سازمان دامپزشکی کشور و شهرداری‌ها صورت می‌گیرد.

طرح‌های آمارگیری از مؤسسات مرغداری را برای اولین بار، مرکز آمار ایران در سال‌های ۱۳۶۴ و ۱۳۶۵ اجرا نموده است. در سال‌های اخیر با توجه به تنوع فعالیت در صنعت مرغداری، برای هر یک از فعالیت‌های پرورش مرغ تخمگذار و پولت، مرغ مادر و جوجه کشی، اقدام به اجرای سرشماری کرده و برای فعالیت پرورش مرغ گوشتی، آمارگیری نمونه‌ای به عمل آورده است. جدول ارزش افزوده‌ی فعالیت‌های کشاورزی، تا سال ۱۳۷۵ از نشریات بانک مرکزی استخراج و در سالنامه‌ی آماری سال‌های گذشته، ارائه شده است. اما از آن‌جا که مرکز آمار ایران از سال ۱۳۷۰ به بعد اقدام به تهیه حساب‌های ملی ایران بر اساس سیستم حساب‌های ملی ۱۹۹۳ کرده است، از سال ۱۳۸۰، آمارهای مربوط به ارزش افزوده‌ی این فصل، با استفاده از حساب‌های ملی تهیه شده توسط مرکز آمار ارائه شده است.

برای تهیه و تنظیم آمار و اطلاعات مندرج در جداول این فصل، علاوه بر نشریات مختلف مرکز آمار ایران و سرشماری عمومی کشاورزی سال ۱۳۹۳، از نشریات و گزارش‌های مربوط به سازمان‌های زیر نیز استفاده شده است:

سازمان جهاد کشاورزی، اداره کل منابع طبیعی و آبخیزداری، شرکت سهامی خدمات حمایتی کشاورزی، اداره کل تعاون، کار و رفاه اجتماعی و سازمان تعاون روستایی استان یزد.

زمان سرشماری ۱۳۶۷ قابل توجه نبوده، مورد سرشماری قرار نگرفته است. سهم این بخش از جامعه، طبق محاسبات انجام شده، معادل ۱/۷ درصد تعداد خانوارهای بهره‌بردار، ۲/۵ درصد اراضی زراعی زیر کشت، ۳/۲ مساحت باغ و قلمستان و ۱/۳ درصد تعداد دام‌های کشور در سال ۱۳۶۷ بوده است.

در سال ۱۳۸۲، سومین سرشماری عمومی کشاورزی کشور توسط مرکز آمار ایران و با مشارکت وزارت جهاد کشاورزی اجرا گردید. در این سرشماری، برای شناسایی بهره‌برداران کشاورزی، تمام نقاط کشور به استثنای ۱۰۸ شهر تحت عنوان شهرهای منتخب، فهرست‌برداری شد. فهرست بهره‌برداران کشاورزی شهرهای منتخب، در سال ۱۳۸۱ با استفاده از اطلاعات موجود در وزارت جهاد کشاورزی و تحقیقات محلی، در قالب طرح «سرشماری بهره‌برداران کشاورزی شهرهای منتخب» تهیه شد.

در سال ۱۳۶۹، برای اولین بار، آمار گاوداری‌های صنعتی توسط مرکز آمار ایران گردآوری شد که در این طرح از فهرست گاوداری‌های صنعتی منتج از سرشماری عمومی کشاورزی ۱۳۶۷ استفاده گردید. طرح مذکور، در سال ۱۳۷۲ به صورت سرشماری و در سال‌های ۱۳۷۴ و ۱۳۸۰ به صورت نمونه‌ای انجام و نتایج آن ارائه شده است. آمار کشتار دام، تا سال ۱۳۴۶ به وسیله‌ی دفتر آمار وزارت دارایی انتشار می‌یافت. از سال ۱۳۴۷ تا سال ۱۳۷۵ گردآوری و انتشار آمار کشتار دام، توسط مرکز آمار ایران از طریق مکاتبه با شهرداری‌هایی که دارای کشتارگاه هستند، انجام

آلایش دام، گوشت و آلایش طیور، گوشت و سایر فرآورده‌های آبزیان (به صورت عمده‌فروشی یا خرده‌فروشی) و نیز سایر مراکز عرضه مواد غذایی شامل (مانند سوپرمارکت‌ها، فروشگاه‌های زنجیره‌ای، سوپر پروتئینی‌ها و ...) است.

مرکز عرضه فرآورده‌های خام طیور: به مراکزی گفته می‌شود که فرآورده‌های گوشت مرغ و آلایش خوراکی مرغ را عرضه می‌نمایند.

مرکز عرضه فرآورده‌های خام آبزیان: به مراکزی گفته می‌شود که فرآورده‌های گوشت آبزیان عرضه می‌شود.

سایر مراکز عرضه فرآورده‌های خام: منظور مراکزی مانند سوپر مارکت‌ها، فروشگاه‌های زنجیره‌ای، سوپر پروتئینی‌ها و ... می‌باشند.

مرغ گوشتی (نیمچه گوشتی): مرغی است که از پرورش جوجه یک روزه گوشتی، در یک بازه زمانی مشخص به منظور تولید گوشت حاصل می‌شود.

جوجه یک‌روزه مرغ گوشتی: به جوجه‌هایی که از قرار گرفتن تخم نطفه دار مرغ مادرگوشتی در ماشین‌های مخصوص جوجه کشی و طی زمان معین حاصل می‌شود، جوجه یک‌روزه مرغ گوشتی گفته می‌شود.

مرغداری پرورش مرغ تخمگذار: این نوع مرغداری یک واحد تولیدی کشاورزی است که در آن گله‌هایی از نژادهای اصلاح شده مرغ تخمگذار به منظور تولید تخم مرغ خوراکی نگهداری و پرورش داده می‌شود.

اطلاعات آماری مندرج در این فصل شامل آمارهای متعدد در زمینه‌ی زراعت و باغداری، دام و طیور، جنگلداری، شیلات و شرکت‌های تعاونی می‌باشد.

تعاریف و مفاهیم

بهره‌برداری کشاورزی: واحد تولیدی اقتصادی شامل یک یا چند فعالیت کشاورزی در محدوده جغرافیایی مشخص (آبادی یا شهر) است که تحت مدیریت واحد (حقیقی، حقوقی) قرار دارد.

زراعت: کشت گیاهان سالانه با هدف بهره‌برداری اقتصادی است که در فضای باز یا زیر پوشش موقت مثل پلاستیک، روی زمین زراعی یا بین درختان باغ انجام می‌شود.

باغداری: بهره‌برداری‌هایی که در روز آمارگیری حداقل ۲۰۰ متر مربع باغ و قلمستان دارند.

دام سنگین: شامل گاو و گوساله، گاو میش و بچه گاو میش و شتر و بچه شتر و تک‌سمی‌ها است.

بهره‌بردار پرورش دام سنگین: بهره‌برداری کشاورزی که در روز آمارگیری دارای حداقل یک راس دام سنگین باشد.

دام سبک: شامل گوسفند، بره، بز و بزغاله است.

بهره‌بردار پرورش دام سبک: بهره‌برداری کشاورزی که در روز آمارگیری دارای حداقل دو راس دام سبک باشد.

مرکز عرضه دام: مرکزی که در آن دام عرضه می‌شود و شامل میادین دام و سایر مراکز عرضه (مخصوص پرندگان زینتی یا ماهیان زینتی) است.

مرکز عرضه فرآورده‌های خام دامی: مرکزی که یک نوع یا انواعی از فرآورده‌های خام دامی را عرضه می‌کنند و شامل مراکز اختصاصی عرضه گوشت و

مرغ تخمگذار: مرغی است که از پرورش پالت تخمگذار، حاصل وبه منظور تولید تخم مرغ خوراکی نگهداری می‌شود.

جوجه یک‌روزه مرغ تخمگذار: به جوجه‌هایی که از قرار گرفتن تخم نطفه دار مرغ مادر تخم گذار در ماشین‌های مخصوص جوجه کشی و طی زمان معین پس از تعیین جنسیت و حذف جوجه خروس‌ها حاصل می‌شود، جوجه یک‌روزه مرغ تخم گذار گفته می‌شود.

مرغداری پرورش مرغ گوشتی: یک واحد تولیدی کشاورزی است که در آن جوجه یک‌روزه مرغ گوشتی به منظور تولید مرغ گوشتی (نیمچه گوشتی) به مدت معینی، نگهداری و پرورش داده می‌شود.

تخم مرغ لنبه: به تخم مرغ‌های تولید شده بدون پوسته سخت آهکی اصطلاحاً تخم مرغ لنبه گفته می‌شود.

مرغ مادر: مرغی است که از تخم نطفه‌دار آن برای تولید جوجه یک‌روزه استفاده شده و به سه گروه مرغ مادر گوشتی، مرغ مادر تخمگذار و مرغ مادر بومی تقسیم می‌شوند.

ماکیان (طیور): شامل مرغ گوشتی، مرغ تخمگذار، شترمرغ، کبک، مرغ بومی، بلدرچین، قرقاول، بوقلمون، اردک، غاز، درآج، تیهو، مرغ شاخدار و هوبره است.

کشت گلخانه‌ای: کشت انواع گیاهان سالانه یا دائمی است که در گلخانه‌ها با هدف بهره‌برداری اقتصادی انجام می‌شود. کشت محصولات کشاورزی زیر پوشش موقت مانند کشت زیر پلاستیک، کشت

گلخانه‌ای محسوب نمی‌شود.

پرورش زنبور عسل: مجموعه فعالیت‌هایی که به منظور بهره‌برداری از زنبور عسل و تولیدات آن نظیر عسل، ملکه، موم، ژل رویال و زهر انجام می‌شود. گرده و بره موم که توسط زنبور عسل جمع‌آوری می‌شود، سایر تولیدات این فعالیت است.

پرورش کرم ابریشم (نوغان‌داری): مجموعه عملیاتی که با هدف تولید ابریشم، پيله یا تخم نوغان (تخم پروانه کرم ابریشم) انجام می‌شود.

ماهیان گرمابی: ماهیانی هستند که از نظر زیستی در آب‌های با دمای ۳۵-۱۴ درجه سلسیوس رشد و نمو می‌کنند. گونه‌هایی از این ماهیان در محیط‌های مصنوعی نظیر آب‌بندان، آب پشت سدها و استخرها پرورش داده می‌شوند. مانند خانواده کپور (آمور و فیتوفاک).

ماهیان سردابی: ماهیانی هستند که از نظر زیستی در آب‌های با دمای ۱۹-۶ درجه سلسیوس رشد و نمو می‌کنند گونه‌هایی از این ماهیان در محیط‌های مصنوعی نظیر استخر و سدهای ساخته شده پرورش داده می‌شوند مانند قزل‌آلای رنگین‌کمان.

شناور صیادی: هر شناور اعم از قایق، لنج و کشتی که کاربری صیادی داشته و با اخذ مجوزهای لازم برای فعالیت صیادی تجهیز و مورد استفاده قرار می‌گیرد.

بهره‌بردار کشاورزی: شخصی است حقیقی یا حقوقی که به تنهایی یا با مشارکت دیگران، مدیریت امور بهره‌برداری کشاورزی و مسئولیت فنی و اقتصادی آن را به عهده داشته و مستقیماً در سود

و زیان آن سهیم است.

زمین‌های زراعی (اراضی زراعی): بخشی از زمین‌های کشاورزی است که برای کشت گیاهان سالانه (اعم از آبی و دیم) اختصاص یافته است. در زمین زراعی ممکن است به دلیل تناوب کشت یا علل دیگر، گیاهی کاشته نشده باشد.

زمین‌های زراعی آبی (اراضی زراعی آبی): زمین‌های زراعی است که آب مورد نیاز برای زراعت در آن، از طریق آبیاری تامین می‌شود.

زمین‌های زراعی دیم (اراضی زراعی دیم): زمین‌های زراعی است که آب مورد نیاز برای زراعت در آن صرفاً از طریق نزولات آسمانی تامین می‌شود. **سطح زیرکشت:** مساحت زمینی است که به منظور تولید محصول مورد نظر در سال زراعی زیر کشت رفته باشد.

سال زراعی: اول مهرماه هر سال لغایت پایان شهریورماه سال بعد است.

گیاهان سالانه (محصولات سالانه): گیاهان کشاورزی که معمولاً ساقه علفی دارند، دوره رویش آن‌ها کمتر از یک سال است و برای تولید دوره بعد دوباره کاشته می‌شوند. گیاهانی نظیر یونجه و نیشکر که تا چند سال، قسمت زیرزمینی آن‌ها پس از برداشت در زمین باقی می‌ماند و معمولاً در سال بعد رشد می‌کند نیز در این گروه قرار می‌گیرد.

گیاهان دائمی (محصولات دائمی): انواعی از گیاهان هستند که تنه یا ساقه آن‌ها چوبی است و پس از یک بار کاشت، چندین سال در زمین باقی می‌ماند و فقط عملیات داشت و برداشت آن تکرار می‌شود. مانند درختان میوه، بوته چای، گل

محمدی و درخت تبریزی.

شبکه‌های آبیاری و زهکشی مدرن: به مجموعه‌ای از تاسیسات آبیاری، شامل تاسیسات آبیگری، انتقال آب و آبرسانی به مزارع و قطعات زراعی با مساحت حدود ۶۰ تا ۲۰۰ هکتار اطلاق می‌شود. که مجهز به تجهیزات کنترل، توزیع، تحویل و اندازه‌گیری آب باشد چنین شبکه‌ای، آب مورد نیاز را در شرایط نرمال هیدرولوژیکی با حداقل ۸۰ درصد تضمین، تامین می‌کند.

سد: سازه‌ای در سطح یا زیر زمین که برای ذخیره انحراف یا تنظیم آب به منظور تامین نیازهای مختلف از جمله شرب، صنعت، کشاورزی، تولید نیرو و کنترل سیلاب در مقابل جریان سطحی یا زیرزمینی ساخته می‌شود.

تولید: مقدار محصولی است که در دوره زمانی مشخص، طی فرایند تولید در واحد تولیدی، حاصل می‌شود و آماده عرضه برای فروش و مصرف است. در طرح‌های آماری مرکز آمار ایران، آن مقدار تولید که جنبه رایگان داشته یا دستمزد بابت آن جنسی باشد و یا به خودمصرفی واحد تولیدی برسد نیز، جزو تولید محسوب می‌شود.

در مورد محصولات کشاورزی، تولید هر محصول به حالت متعارف آن‌که از مزرعه برداشت می‌شود، مورد نظر است. در مورد برنج، وزن شلتوک در مورد انواع لوبیا، وزن دانه خشک، در مورد یونجه، اسپرس و شبدرد، وزن علوفه خشک، در مورد گردو، بادام و پسته، وزن محصول بدون پوست سبز ولی با پوست خشک و در مورد تبریزی، سپیدار و ...، قطع درخت برحسب اصله، تولید محسوب می‌شود.

آنان بر اساس قانون بخش تعاون برای انجام یک یا چند فعالیت اقتصادی تشکیل و ثبت می‌شود.

حوضه آبریز: رجوع کنید به تعاریف و مفاهیم «فصل ۱- سرزمین و آب و هوا».

اراضی آبخیزها: تمامی نقاطی از حوضه رودخانه، که آب‌های روان ناشی از بارندگی، از آن به رودخانه منتهی می‌شود، اراضی آبخیز رودخانه می‌نامند.

آبخیزداری: تمامی فعالیت‌های احیا و اصلاح شامل فعالیت‌های بیولوژیک، بیومکانیک و مکانیکی است که به منظور مدیریت منابع حوزه آبخیز اعم از طبیعی، کشاورزی، اقتصادی و انسانی، برای بهبود منابع آب و خاک انجام می‌شود.

ارزش افزوده: ارزش افزوده، ارزش اضافی ایجاد شده در جریان تولید است. تفاوت بین ارزش ستانده و مصرف واسطه در هر فعالیت اقتصادی را ارزش افزوده ناخالص می‌گویند. پس از کسر مصرف سرمایه ثابت از ارزش افزوده ناخالص، ارزش افزوده خالص به دست می‌آید.

ستانده: کالاها و خدماتی که توسط کارگاه تولید می‌شود به استثنای: الف- کالاها و خدمات استفاده شده در فعالیتی که برای آن کارگاه اختیار تعیین میزان تقاضای محصولات برای مصرف در تولید، میزان فروش کالاها و خدمات تولید شده و قیمت فروش آن‌ها را ندارد و ب- کالاها و خدمات استفاده شده در همان کارگاه بجز استفاده شده برای تشکیل سرمایه (ثابت و موجودی انبار) و مصرف نهایی خود.

مصرف واسطه: ارزش کالاها و خدماتی که به

گاوآرداری صنعتی: یک بهره‌برداری کشاورزی است که در آن، فعالیت پرورش گاو و گوساله با استفاده از شیوه‌های متداول و پیشرفته علم دامپروری (از نظر نحوه نگهداری، روش تغذیه و اصول بهداشت دام) انجام می‌گیرد و دارای ظرفیت حداقل بیست راس است.

شاغلان: تمامی کارکنانی که در داخل یا خارج کارگاه به صورت تمام‌وقت یا پاره‌وقت، خواه با مزد و حقوق یا بدون مزد و حقوق (مالکان و شرکای فعال و کارکنان فامیلی بدون مزد)، برای کارگاه کار می‌کنند، شاغل محسوب می‌شوند.

سرمایه‌گذاری (ارزش تغییرات اموال سرمایه‌ای): تغییرات ایجاد شده در ارزش اموال سرمایه‌ای (مجموع ارزش خرید یا تحصیل و هزینه تعمیرات اساسی اموال سرمایه‌ای منهای ارزش فروش یا انتقال اموال سرمایه‌ای)، طی دوره زمانی معین را سرمایه‌گذاری گویند.

اموال سرمایه‌های: تمامی ماشین‌آلات، وسایل، ابزار و تجهیزاتی هستند که برای انجام فعالیت‌های تولیدی یا ایجاد خدمت به کار گرفته می‌شوند و عمر مفید اقتصادی آن‌ها معمولاً از یک سال بیشتر است. ماشین‌آلات تولید و تجهیزات نیرو، ابزار و وسایل کار بادوام، لوازم و تجهیزات اداری، وسایل نقلیه و ساختمان، نمونه‌هایی از اموال سرمایه‌ای به شمار می‌آیند.

شرکت تعاونی: شرکتی که با حداقل هفت نفر عضو حقیقی یا حقوقی غیر دولتی به‌منظور رفع نیازمندی‌های مشترک و بهبود وضع اقتصادی و اجتماعی اعضا از طریق خودیاری و کمک متقابل

صورت نهاده در فرآیند تولید مصرف می‌شوند یا تغییر شکل می‌دهند. بجز دارایی‌های ثابت که مصرف آن‌ها به عنوان مصرف سرمایه ثابت در نظر گرفته می‌شود.

گزیده اطلاعات

با توجه به اطلاعات طرح سرشماری کشاورزی در سال ۱۳۹۳، تعداد ۷۶۲۰۸ بهره‌بردار کشاورزی در سطح استان شناسایی که در زمینه‌های زراعت، باغداری، کشت گلخانه‌ای، پرورش دام، پرورش زنبورعسل، پرورش کرم ابریشم، پرورش ماکیان و پرورش ماهی اشتغال داشته‌اند.

میزان پرورش ماهی در سال ۱۴۰۰، ۱۳۳۲ تن بوده که این تولید و صید از مزارع پرورش ماهی استان حاصل گردیده است. همچنین، در حدود ۱/۵ میلیون قطعه ماهی قزل‌آلا پرورش یافته است.

تا پایان سال ۱۴۰۰، ۳۲۲ شرکت تعاونی کشاورزی فعال توسط اداره کل تعاون، کار و رفاه اجتماعی استان ثبت شده که تعداد اعضای آن ۳۵۴۱ نفر است و ۲۰۲۰ نفر در این شرکت‌های تعاونی مشغول به فعالیت می‌باشند. سهم اعضای شرکت‌ها برابر ۱۸۵۰۱۴ میلیون ریال بوده است.

۱-۵- تعداد بهره‌برداران فهرست شده و سرشماری شده بر حسب نوع بهره‌بردارو شهرستان: (بهره‌بردار) ۱۳۹۳

| شهرستان | | جمع | | خانوار معمولی ساکن | |
|-----------|-------------|-----------|-------------|--------------------|-------------|
| فهرست شده | سرشماری شده | فهرست شده | سرشماری شده | فهرست شده | سرشماری شده |
| ۷۶۳۸۲ | ۷۶۲۰۸ | ۳۴۹۰۴ | ۳۴۷۳۴ | جمع | |
| ۸۴۸۹ | ۸۴۶۹ | ۳۶۳۰ | ۳۶۱۰ | ابرکوه | |
| ۱۰۲۲۲ | ۱۰۲۰۴ | ۴۸۵۷ | ۴۸۴۰ | اردکان | |
| ۳۸۹۸ | ۳۸۹۴ | ۲۲۷۶ | ۲۲۷۲ | اشکذر | |
| ۳۷۶۱ | ۳۷۵۵ | ۱۱۶۹ | ۱۱۶۳ | بافق | |
| ۲۳۸۶ | ۲۳۸۴ | ۱۷۵۶ | ۱۷۵۴ | بهباد | |
| ۱۵۹۶۱ | ۱۵۹۴۸ | ۵۸۹۴ | ۵۸۸۲ | تفت | |
| ۹۴۵۲ | ۹۴۱۶ | ۲۸۷۹ | ۲۸۴۴ | خاتم | |
| ۹۱۲۸ | ۹۱۲۶ | ۳۵۷۹ | ۳۵۷۷ | مهریز | |
| ۵۸۴۰ | ۵۸۳۴ | ۴۴۳۸ | ۴۴۳۲ | میبد | |
| ۷۲۴۵ | ۷۱۷۸ | ۴۴۲۶ | ۴۳۶۰ | یزد | |

| شهرستان | | بهره‌بردار غیرساکن | | خانوار معمولی غیرساکن | | شرکت رسمی/موسسه عمومی | |
|-----------|-------------|--------------------|-------------|-----------------------|-------------|-----------------------|-------------|
| فهرست شده | سرشماری شده | فهرست شده | سرشماری شده | فهرست شده | سرشماری شده | فهرست شده | سرشماری شده |
| ۴۰۶۵۹ | ۴۰۶۵۵ | ۴۶۳ | ۴۶۳ | ۴۶۳ | ۴۶۳ | ۳۵۶ | ۳۵۶ |
| ۴۳۷۹ | ۴۳۷۹ | ۴۵۵ | ۴۵۵ | ۴۵۵ | ۴۵۵ | ۲۵ | ۲۵ |
| ۵۳۲۳ | ۵۳۲۲ | ۲ | ۲ | ۲ | ۲ | ۴۰ | ۴۰ |
| ۱۶۱۱ | ۱۶۱۱ | ۰ | ۰ | ۰ | ۰ | ۱۱ | ۱۱ |
| ۲۵۸۳ | ۲۵۸۳ | ۰ | ۰ | ۰ | ۰ | ۹ | ۹ |
| ۵۸۰ | ۵۸۰ | ۰ | ۰ | ۰ | ۰ | ۵۰ | ۵۰ |
| ۹۹۸۹ | ۹۹۸۸ | ۰ | ۰ | ۰ | ۰ | ۷۸ | ۷۸ |
| ۶۵۳۹ | ۶۵۳۸ | ۶ | ۶ | ۶ | ۶ | ۲۸ | ۲۸ |
| ۵۵۱۵ | ۵۵۱۵ | ۰ | ۰ | ۰ | ۰ | ۳۴ | ۳۴ |
| ۱۳۸۳ | ۱۳۸۳ | ۰ | ۰ | ۰ | ۰ | ۱۹ | ۱۹ |
| ۲۷۵۷ | ۲۷۵۶ | ۰ | ۰ | ۰ | ۰ | ۶۲ | ۶۲ |

مأخذ - مرکز آمار ایران، دفتر کشاورزی.

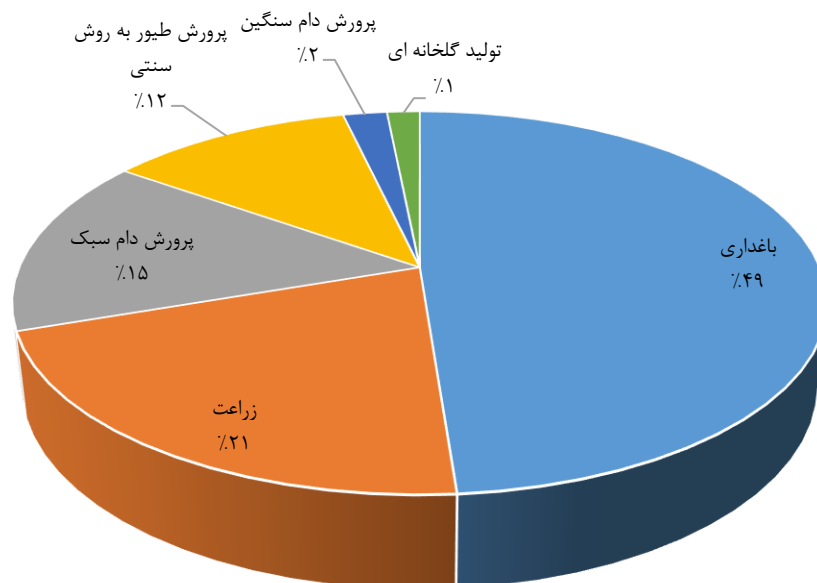
۲-۵- تعداد بهره برداری‌های کشاورزی بر حسب نوع فعالیت و شهرستان: ۱۳۹۳ (بهره برداری)

| شهرستان | زراعت | باغداری | کشت گلخانه‌ای | پرورش دام سنگین | پرورش دام سبک |
|--------------|-------|---------|---------------|-----------------|---------------|
| جمع | ۲۶۶۰۱ | ۶۱۹۵۹ | ۱۹۷۳ | ۲۶۴۱ | ۱۹۱۱۶ |
| ابركوه | ۴۴۸۶ | ۶۵۰۹ | ۸ | ۴۵۴ | ۲۵۹۵ |
| اردكان | ۱۵۳۷ | ۹۱۴۹ | ۲ | ۲۲۴ | ۱۹۰۷ |
| اشكذر | ۲۳۰۴ | ۲۷۷۰ | ۳۸۱ | ۲۴۵ | ۱۲۷۸ |
| بافق | ۱۶۱۳ | ۳۲۶۹ | ۳ | ۱۴۲ | ۱۱۷۹ |
| بهباد | ۱۲۲۱ | ۱۸۸۶ | ۰ | ۵۴ | ۱۰۶۴ |
| تفت | ۳۳۹۱ | ۱۴۷۷۸ | ۱۲۲ | ۲۵۵ | ۲۸۲۰ |
| خاتم | ۵۰۱۰ | ۷۲۹۵ | ۳۹ | ۳۰۰ | ۲۳۸۸ |
| مهریز | ۲۶۹۴ | ۸۰۸۳ | ۱۰۵ | ۲۷۱ | ۱۷۹۴ |
| میبد | ۲۰۸۸ | ۴۰۶۰ | ۵ | ۲۲۰ | ۲۳۹۴ |
| یزد | ۲۲۵۷ | ۴۱۶۱ | ۱۳۰۸ | ۴۷۶ | ۱۶۹۷ |

| شهرستان | پرورش زنبور عسل | پرورش كرم ابریشم | پرورش طیور به روش سنتی | پرورش ماهی |
|--------------|-----------------|------------------|------------------------|------------|
| جمع | ۳۱۳ | ۵ | ۱۴۷۰۴ | ۱۲۶ |
| ابركوه | ۲۹ | ۱ | ۱۲۹۸ | ۲۲ |
| اردكان | ۱۴ | ۰ | ۱۴۶۲ | ۸ |
| اشكذر | ۲۳ | ۰ | ۱۰۳۸ | ۴ |
| بافق | ۱ | ۰ | ۱۰۶۴ | ۱۳ |
| بهباد | ۲ | ۰ | ۶۱۳ | ۲ |
| تفت | ۱۴۰ | ۱ | ۲۳۱۱ | ۱۷ |
| خاتم | ۳۰ | ۰ | ۱۶۰۳ | ۲۵ |
| مهریز | ۶۱ | ۲ | ۱۸۰۸ | ۳۱ |
| میبد | ۸ | ۰ | ۱۵۳۵ | ۰ |
| یزد | ۵ | ۱ | ۱۹۷۳ | ۴ |

مأخذ - مرکز آمار ایران، دفتر کشاورزی.

۱- ۵- سهم بهره‌برداری‌های کشاورزی بر حسب نوع فعالیت استان یزد (درصد): آبان ۱۳۹۳



مینا: جدول ۵-۲

۳-۵- تعداد و مساحت زمین بهره‌برداری‌های با زمین به تفکیک شهرستان: ۱۳۹۳ (بهره برداری-هکتار)

| شهرستان | کل | | اراضی زراعی | | باغ و قلمستان | |
|----------------|-------------|--------|-------------|-------|---------------|-------|
| | بهره برداری | مساحت | بهره برداری | مساحت | بهره برداری | مساحت |
| کل استان | ۶۷۲۳۹ | ۱۱۴۷۷۸ | ۲۶۳۳۳ | ۴۳۰۶۸ | ۶۱۵۲۸ | ۷۱۷۱۰ |
| ابركوه | ۷۲۶۸ | ۲۳۲۱۰ | ۴۴۷۵ | ۱۲۳۴۵ | ۶۵۰۸ | ۱۰۸۶۵ |
| اردكان..... | ۹۴۵۴ | ۱۰۲۰۸ | ۱۳۹۷ | ۹۷۹ | ۹۱۳۶ | ۹۲۲۹ |
| اشكذر..... | ۳۴۲۱ | ۲۹۲۵ | ۲۲۸۴ | ۱۸۰۳ | ۲۶۷۸ | ۱۱۲۲ |
| بافق..... | ۳۵۲۵ | ۴۸۷۲ | ۱۶۰۹ | ۱۳۰۷ | ۳۲۲۵ | ۳۵۶۵ |
| بهباد..... | ۲۰۸۱ | ۴۶۴۰ | ۱۲۱۵ | ۲۵۰۵ | ۱۸۵۸ | ۲۱۳۵ |
| تفت..... | ۱۵۰۸۹ | ۱۴۲۲۱ | ۳۳۶۰ | ۱۹۴۳ | ۱۴۷۷۶ | ۱۲۲۷۸ |
| خاتم..... | ۸۲۴۹ | ۳۶۸۷۱ | ۵۰۰۸ | ۱۷۶۹۴ | ۷۲۹۵ | ۱۹۱۷۷ |
| مهریز..... | ۸۴۶۹ | ۱۲۸۴۷ | ۲۶۷۸ | ۱۹۰۶ | ۷۹۸۳ | ۱۰۹۴۱ |
| ميبد..... | ۴۵۲۱ | ۱۸۳۷ | ۲۰۷۶ | ۱۰۱۷ | ۳۹۳۵ | ۸۱۹ |
| يزد..... | ۵۱۶۱ | ۳۱۴۶ | ۲۲۳۰ | ۱۵۶۷ | ۴۱۳۵ | ۱۵۷۹ |

مأخذ - مرکز آمار ایران. دفتر کشاورزی.

۴-۵- تعداد و مساحت بهره‌برداری‌های با زمین به تفکیک آبی و دیم بر حسب شهرستان: ۱۳۹۳ (بهره‌برداری-هکتار)

| کل | | | | | | شهرستان |
|-------|--------|--------|-------------|-------|-------|--------------|
| مساحت | | | بهره‌برداری | | | |
| دیم | آبی | جمع | دیم | آبی | جمع | |
| ۵۴ | ۱۱۴۷۲۴ | ۱۱۴۷۷۸ | ۵۲ | ۶۷۳۲۸ | ۶۷۳۸۰ | جمع |
| ۰ | ۲۳۲۱۰ | ۲۳۲۱۰ | ۰ | ۷۲۶۸ | ۷۲۶۸ | ابرکوه |
| ۰ | ۱۰۲۰۸ | ۱۰۲۰۸ | ۰ | ۹۴۵۴ | ۹۴۵۴ | اردکان |
| ۱ | ۲۹۲۵ | ۲۹۲۶ | ۴ | ۳۴۲۱ | ۳۴۲۵ | اشکذر |
| ۰ | ۴۸۷۲ | ۴۸۷۲ | ۰ | ۳۵۲۵ | ۳۵۲۵ | بافق |
| ۵ | ۴۶۴۰ | ۴۶۴۰ | ۲ | ۲۰۸۱ | ۲۰۸۳ | بهباد |
| ۵۰ | ۱۴۱۷۱ | ۱۴۲۲۱ | ۳۴ | ۱۵۰۸۱ | ۱۵۱۱۵ | تفت |
| ۰ | ۳۶۸۷۱ | ۳۶۸۷۱ | ۰ | ۸۲۴۹ | ۸۲۴۹ | خاتم |
| ۳ | ۱۲۸۴۵ | ۱۲۸۴۸ | ۱۲ | ۸۴۶۶ | ۸۴۷۸ | مهریز |
| ۰ | ۱۸۳۷ | ۱۸۳۷ | ۰ | ۴۵۲۱ | ۴۵۲۱ | میبد |
| ۰ | ۳۱۴۶ | ۳۱۴۶ | ۰ | ۵۱۶۱ | ۵۱۶۱ | یزد |

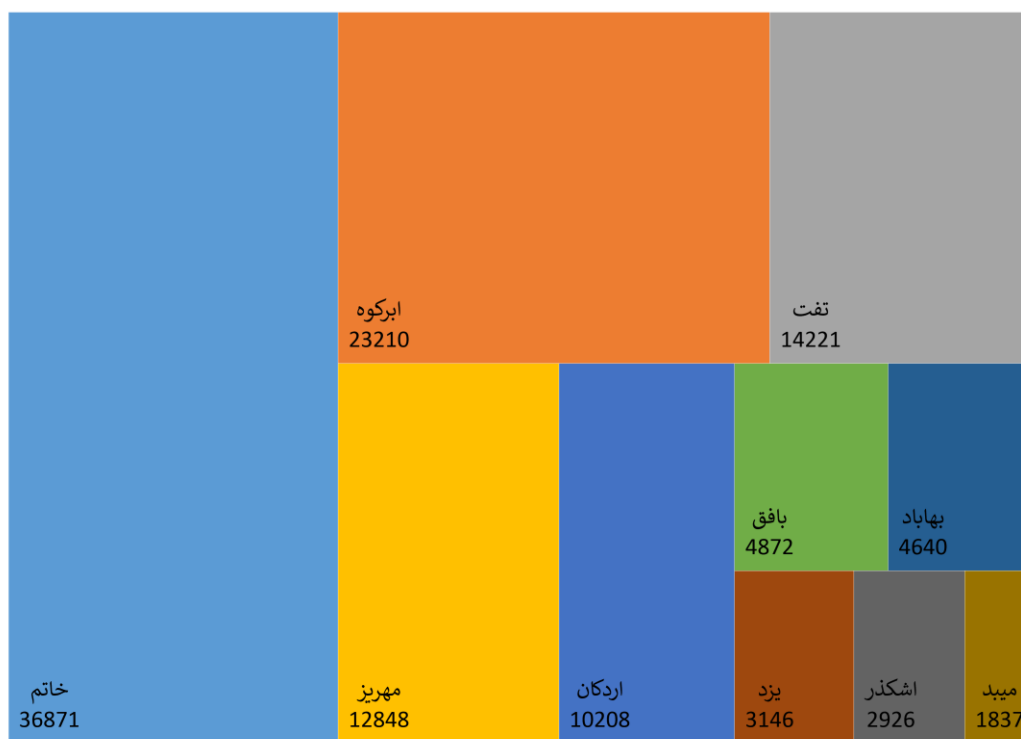
| اراضی زراعی | | | | | | شهرستان |
|-------------|-------|-------|-------------|-------|-------|--------------|
| مساحت | | | بهره‌برداری | | | |
| دیم | آبی | جمع | دیم | آبی | جمع | |
| ۳ | ۴۳۰۶۵ | ۴۳۰۶۸ | ۴ | ۲۶۳۳۱ | ۲۶۳۳۵ | جمع |
| ۰ | ۱۲۳۴۵ | ۱۲۳۴۵ | ۰ | ۴۴۷۵ | ۴۴۷۵ | ابرکوه |
| ۰ | ۹۷۹ | ۹۷۹ | ۰ | ۱۳۹۷ | ۱۳۹۷ | اردکان |
| ۰ | ۱۸۰۳ | ۱۸۰۳ | ۰ | ۲۲۸۴ | ۲۲۸۴ | اشکذر |
| ۰ | ۱۳۰۷ | ۱۳۰۷ | ۰ | ۱۶۰۹ | ۱۶۰۹ | بافق |
| ۵ | ۲۵۰۵ | ۲۵۰۵ | ۱ | ۱۲۱۵ | ۱۲۱۶ | بهباد |
| ۵ | ۱۹۴۱ | ۱۹۴۱ | ۲ | ۳۳۵۸ | ۳۳۶۰ | تفت |
| ۰ | ۱۷۶۹۴ | ۱۷۶۹۴ | ۰ | ۵۰۰۸ | ۵۰۰۸ | خاتم |
| ۵ | ۱۹۰۶ | ۱۹۰۶ | ۱ | ۲۶۷۸ | ۲۶۷۹ | مهریز |
| ۰ | ۱۰۱۷ | ۱۰۱۷ | ۰ | ۲۰۷۶ | ۲۰۷۶ | میبد |
| ۰ | ۱۵۶۷ | ۱۵۶۷ | ۰ | ۲۲۳۰ | ۲۲۳۰ | یزد |

۴-۵- تعداد و مساحت بهره‌برداری‌های با زمین به تفکیک آبی و دیم بر حسب شهرستان:
 ۱۳۹۳ (دنباله) (بهره‌برداری-هکتار)

| باغ و قلمستان | | | | | | شهرستان |
|---------------|-------|-------|-------------|-------|-------|--------------|
| مساحت | | | بهره‌برداری | | | |
| دیم | آبی | جمع | دیم | آبی | جمع | |
| ۵۱ | ۷۱۶۵۹ | ۷۱۷۱۰ | ۴۸ | ۶۱۵۱۱ | ۶۱۵۵۹ | جمع |
| ۰ | ۱۰۸۶۵ | ۱۰۸۶۵ | ۰ | ۶۵۰۸ | ۶۵۰۸ | ابرکوه |
| ۰ | ۹۲۲۹ | ۹۲۲۹ | ۰ | ۹۱۳۶ | ۹۱۳۶ | اردکان |
| ۱ | ۱۱۲۲ | ۱۱۲۲ | ۴ | ۲۶۷۶ | ۲۶۸۰ | اشکذر |
| ۰ | ۳۵۶۵ | ۳۵۶۵ | ۰ | ۳۲۲۵ | ۳۲۲۵ | بافق |
| ۵ | ۲۱۳۵ | ۲۱۳۵ | ۱ | ۱۸۵۷ | ۱۸۵۸ | بهباد |
| ۴۸ | ۱۲۲۳۰ | ۱۲۲۷۸ | ۳۲ | ۱۴۷۶۸ | ۱۴۸۰۰ | تفت |
| ۰ | ۱۹۱۷۷ | ۱۹۱۷۷ | ۰ | ۷۲۹۵ | ۷۲۹۵ | خاتم |
| ۲ | ۱۰۹۳۹ | ۱۰۹۴۱ | ۱۱ | ۷۹۷۷ | ۷۹۸۸ | مهریز |
| ۰ | ۸۱۹ | ۸۱۹ | ۰ | ۳۹۳۵ | ۳۹۳۵ | میبد |
| ۰ | ۱۵۷۹ | ۱۵۷۹ | ۰ | ۴۱۳۵ | ۴۱۳۵ | یزد |

مأخذ - مرکز آمار ایران. دفتر کشاورزی.

۲-۵- مساحت کل اراضی کشاورزی بهره‌برداری‌های با زمین بر حسب شهرستان: آبان ۱۳۹۳
(هکتار)



منبع: جدول ۴-۵

۵-۵- تعداد و مساحت بهره برداری‌های دارای اراضی زراعی (بهره‌برداری-هکتار)

| سال | کل | | زیر کشت | | آیش | |
|---------------------------|----------------------------|-------|-------------|-------|-------------|-------|
| | بهره‌برداری ^(۱) | مساحت | بهره‌برداری | مساحت | بهره‌برداری | مساحت |
| ۱۳۸۲ | ۴۰۳۵۷ | ۷۷۹۴۷ | ۳۵۲۳۰ | ۳۶۷۳۶ | ۲۶۴۸۳ | ۴۱۲۱۱ |
| ۱۳۹۳ | ۲۶۳۳۳ | ۴۳۰۶۸ | ۲۲۶۴۴ | ۲۱۲۹۰ | ۱۵۱۹۸ | ۲۱۷۷۸ |
| ^(۲) ۱۳۹۷ | ۲۷۹۵۰ | ۳۵۱۰۵ | ۲۴۸۲۵ | ۱۹۱۴۶ | ۱۸۰۴۳ | ۱۵۹۵۸ |

(۱) یک بهره‌برداری می‌تواند هم دارای اراضی زیرکشت و هم اراضی آیش باشد. با توجه به این موضوع تعداد کل بهره‌برداری مساوی یا کوچکتر از جمع تعداد بهره‌برداری زیر کشت و تعداد بهره‌برداری آیش است.

(۲) بر اساس نتایج طرح آمارگیری زراعت ۱۳۹۷

ماخذ - مرکز آمار ایران. دفتر کشاورزی.

۵-۶- تعداد بهره‌برداری و سطح کاشت محصولات زراعی در فضای باز بر حسب نوع محصول
به تفکیک شهرستان: ۱۳۹۳ (بهره‌برداری-هکتار)

| گندم | | | | | | شهرستان |
|----------|-------|-------|----------------------------|-------|-------|--------------|
| سطح کاشت | | | بهره‌برداری ^(۱) | | | |
| دیم | آبی | جمع | دیم | آبی | جمع | |
| ۵ | ۱۱۵۵۶ | ۱۱۵۵۶ | ۱ | ۱۷۹۷۹ | ۱۷۹۸۰ | جمع |
| ۰ | ۳۰۵۹ | ۳۰۵۹ | ۰ | ۳۱۷۴ | ۳۱۷۴ | ابرکوه |
| ۰ | ۳۳۷ | ۳۳۷ | ۰ | ۸۹۱ | ۸۹۱ | اردکان |
| ۰ | ۴۲۹ | ۴۲۹ | ۰ | ۱۲۸۱ | ۱۲۸۱ | اشکذر |
| ۰ | ۳۴۱ | ۳۴۱ | ۰ | ۱۱۲۵ | ۱۱۲۵ | بافق |
| ۰ | ۴۶۲ | ۴۶۲ | ۰ | ۶۲۷ | ۶۲۷ | بهباد |
| ۵ | ۷۷۵ | ۷۷۶ | ۱ | ۲۴۵۷ | ۲۴۵۸ | تفت |
| ۰ | ۴۸۴۸ | ۴۸۴۸ | ۰ | ۴۰۰۱ | ۴۰۰۱ | خاتم |
| ۰ | ۵۵۵ | ۵۵۵ | ۰ | ۱۴۶۶ | ۱۴۶۶ | مهریز |
| ۰ | ۲۹۲ | ۲۹۲ | ۰ | ۱۶۵۴ | ۱۶۵۴ | میبد |
| ۰ | ۴۵۹ | ۴۵۹ | ۰ | ۱۳۰۳ | ۱۳۰۳ | یزد |

| جو | | | | | | شهرستان |
|----------|------|------|----------------------------|------|------|--------------|
| سطح کاشت | | | بهره‌برداری ^(۱) | | | |
| دیم | آبی | جمع | دیم | آبی | جمع | |
| ۵ | ۳۲۳۵ | ۳۲۳۶ | ۱ | ۶۹۴۷ | ۶۹۴۸ | جمع |
| ۰ | ۱۱۶۶ | ۱۱۶۶ | ۰ | ۱۰۶۷ | ۱۰۶۷ | ابرکوه |
| ۰ | ۲۷۲ | ۲۷۲ | ۰ | ۹۸۱ | ۹۸۱ | اردکان |
| ۰ | ۳۰ | ۳۰ | ۰ | ۱۲۶ | ۱۲۶ | اشکذر |
| ۰ | ۲۵۰ | ۲۵۰ | ۰ | ۱۱۰۳ | ۱۱۰۳ | بافق |
| ۰ | ۱۴۲ | ۱۴۲ | ۰ | ۲۵۵ | ۲۵۵ | بهباد |
| ۵ | ۱۹۴ | ۱۹۴ | ۰ | ۸۱۵ | ۸۱۵ | تفت |
| ۰ | ۹۲۷ | ۹۲۷ | ۰ | ۱۲۵۵ | ۱۲۵۵ | خاتم |
| ۰ | ۱۲۵ | ۱۲۵ | ۱ | ۵۷۴ | ۵۷۵ | مهریز |
| ۰ | ۴۳ | ۴۳ | ۰ | ۵۴۰ | ۵۴۰ | میبد |
| ۰ | ۸۶ | ۸۶ | ۰ | ۲۳۲ | ۲۳۲ | یزد |

۵-۶- تعداد بهره‌برداری و سطح کاشت محصولات زراعی در فضای باز بر حسب نوع محصول
به تفکیک شهرستان: ۱۳۹۳ (دنباله) (بهره‌برداری-هکتار)

| شهرستان | برنج | | | | | |
|---------------|----------|-----|-----|----------------------------|-----|-----|
| | سطح کاشت | | | بهره‌برداری ^(۱) | | |
| | جمع | آبی | دیم | جمع | آبی | دیم |
| جمع | * | * | * | * | * | * |
| ابرکوه | . | . | . | . | . | . |
| اردکان | . | . | . | . | . | . |
| اشکذر | . | . | . | . | . | . |
| بافق | . | . | . | . | . | . |
| بهباباد | . | . | . | . | . | . |
| تفت | . | . | . | . | . | . |
| خاتم | . | . | . | . | . | . |
| مهریز | . | . | . | . | . | . |
| میبد | . | . | . | . | . | . |
| یزد | . | . | . | . | . | . |

| شهرستان | سایر محصولات زراعی | | | | | |
|---------------|--------------------|------|------|----------------------------|-------|-------|
| | سطح کاشت | | | بهره‌برداری ^(۱) | | |
| | جمع | آبی | دیم | جمع | آبی | دیم |
| جمع | // | ۷۹۴۹ | ۷۹۵۰ | ۲ | ۱۵۰۶۰ | ۱۵۰۶۲ |
| ابرکوه | . | ۱۶۵۳ | ۱۶۵۳ | . | ۲۲۷۲ | ۲۲۷۲ |
| اردکان | . | ۱۰۷ | ۱۰۷ | . | ۷۸۵ | ۷۸۵ |
| اشکذر | . | ۵۳۲ | ۵۳۲ | . | ۱۵۵۶ | ۱۵۵۶ |
| بافق | . | ۳۴۳ | ۳۴۳ | . | ۱۳۱۰ | ۱۳۱۰ |
| بهباباد | ۵ | ۹۸۴ | ۹۸۴ | ۱ | ۹۸۵ | ۹۸۶ |
| تفت | ۵ | ۵۲۹ | ۵۲۹ | ۱ | ۱۸۸۴ | ۱۸۸۵ |
| خاتم | . | ۲۴۶۹ | ۲۴۶۹ | . | ۱۸۳۳ | ۱۸۳۳ |
| مهریز | . | ۳۵۳ | ۳۵۳ | . | ۱۰۶۹ | ۱۰۶۹ |
| میبد | . | ۴۱۷ | ۴۱۷ | . | ۱۶۱۵ | ۱۶۱۵ |
| یزد | . | ۵۶۳ | ۵۶۳ | . | ۱۷۵۲ | ۱۷۵۲ |

(۱) یک بهره‌برداری می‌تواند هم دارای اراضی آبی و هم اراضی دیم باشد. با توجه به این موضوع تعداد کل بهره‌برداری مساوی یا کوچکتر از مجموع تعداد بهره‌برداری آبی و تعداد بهره‌برداری دیم است.
مأخذ- مرکز آمار ایران. دفتر کشاورزی.

۷-۵- تعداد گلخانه، تعداد سالن و مساحت به تفکیک شهرستان

| شهرستان | گلخانه | سالن | مساحت (هکتار) |
|--------------|--------|------|---------------|
| ۱۳۹۹ | ۲۱۴۱ | ۵۷۷۴ | ۹۴۲ |
| ابرکوه | ... | ... | ... |
| اردکان | ... | ... | ... |
| اشکذر | ... | ... | ... |
| بافق | ... | ... | ... |
| بهاباد | ... | ... | ... |
| تفت | ... | ... | ... |
| خاتم | ... | ... | ... |
| مهریز | ... | ... | ... |
| میبد | ... | ... | ... |
| یزد | ... | ... | ... |

مأخذ- مرکز آمار ایران. دفتر کشاورزی.

۸-۵- تعداد بهره‌برداری‌های دارای انواع دام در روز آمارگیری و تعداد دام آن‌ها بر حسب جنس به تفکیک شهرستان: ۱۳۹۳ (بهره‌بردای-رأس-نفر)

| تعداد گاو و گوساله | | | تعداد بهره‌برداری | شهرستان |
|--------------------|-------|-------|-------------------|--------------|
| نر | ماده | جمع | | |
| ۱۲۷۱۰ | ۳۸۸۳۶ | ۵۱۶۱۶ | ۲۴۵۸ | جمع |
| ۱۹۰۰ | ۵۵۶۰ | ۷۴۶۰ | ۴۵۳ | ابركوه |
| ۲۷۱ | ۱۷۳۴ | ۲۰۰۵ | ۱۵۴ | اردكان |
| ۵۷۲ | ۲۱۴۳ | ۲۷۱۵ | ۲۴۲ | اشكذر |
| ۹۴ | ۳۴۰ | ۴۳۴ | ۹۹ | بافق |
| ۳۳ | ۹۰ | ۱۲۳ | ۴۱ | بهاياد |
| ۱۱۷۳ | ۶۰۴۵ | ۷۲۱۸ | ۲۵۰ | تفت |
| ۳۵۴ | ۱۲۰۵ | ۱۵۵۹ | ۲۸۰ | خاتم |
| ۳۹۶۷ | ۷۸۸۲ | ۱۱۸۴۹ | ۲۵۳ | مهریز |
| ۴۹۰ | ۱۱۰۶ | ۱۵۹۶ | ۲۱۶ | میبد |
| ۳۹۲۷ | ۱۲۷۳۲ | ۱۶۶۵۹ | ۴۷۰ | یزد |

| تعداد گوسفند و بره | | | تعداد بهره‌برداری | شهرستان |
|--------------------|--------|--------|-------------------|--------------|
| نر | ماده | جمع | | |
| ۱۰۳۲۲۷ | ۲۷۳۵۲۲ | ۳۷۵۷۴۹ | ۱۳۹۲۲ | جمع |
| ۴۰۸۲۱ | ۱۰۰۶۴۲ | ۱۴۱۴۶۳ | ۲۲۴۷ | ابركوه |
| ۴۳۷۱ | ۱۱۹۸۸ | ۱۶۳۵۹ | ۹۹۹ | اردكان |
| ۷۴۱۸ | ۱۴۶۳۴ | ۲۲۰۵۲ | ۱۱۱۱ | اشكذر |
| ۲۲۱۴ | ۵۰۹۵ | ۷۳۰۸ | ۵۰۹ | بافق |
| ۱۴۰۰ | ۴۵۴۳ | ۵۹۴۳ | ۵۰۸ | بهاياد |
| ۹۱۲۹ | ۱۹۵۱۹ | ۲۸۶۴۷ | ۱۸۷۴ | تفت |
| ۱۳۶۳۵ | ۷۲۰۹۰ | ۸۵۷۲۵ | ۲۰۷۷ | خاتم |
| ۷۴۰۰ | ۱۵۷۸۹ | ۲۳۱۸۹ | ۱۴۳۲ | مهریز |
| ۸۱۷۰ | ۱۶۱۱۸ | ۲۴۲۸۸ | ۱۷۱۸ | میبد |
| ۷۶۷۰ | ۱۳۱۰۶ | ۲۰۷۷۶ | ۱۴۴۷ | یزد |

۸-۵- تعداد بهره‌برداری‌های دارای انواع دام در روز آمارگیری و تعداد دام آن‌ها بر حسب جنس به تفکیک شهرستان: ۱۳۹۳ (دنباله)
(بهره‌بردار-رأس-نفر)

| تعداد گاو میش و بچه گاومیش | | | تعداد بهره‌برداری | شهرستان |
|----------------------------|------|-----|-------------------|--------------|
| نر | ماده | جمع | | |
| ۷۱ | ۲۹۳ | ۳۶۴ | ۱۶ | جمع |
| ۵ | ۵ | ۵ | ۱ | ابرکوه |
| ۰ | ۰ | ۰ | ۰ | اردکان |
| ۰ | ۰ | ۰ | ۰ | اشکذر |
| ۰ | ۰ | ۰ | ۰ | بافق |
| ۰ | ۰ | ۰ | ۰ | بهباد |
| ۰ | ۰ | ۰ | ۰ | تفت |
| ۱ | ۱۹ | ۲۰ | ۴ | خاتم |
| ۰ | ۰ | ۰ | ۰ | مهریز |
| ۵ | ۵ | ۵ | ۱ | میبد |
| ۵۷ | ۲۵۵ | ۳۱۲ | ۱۰ | یزد |

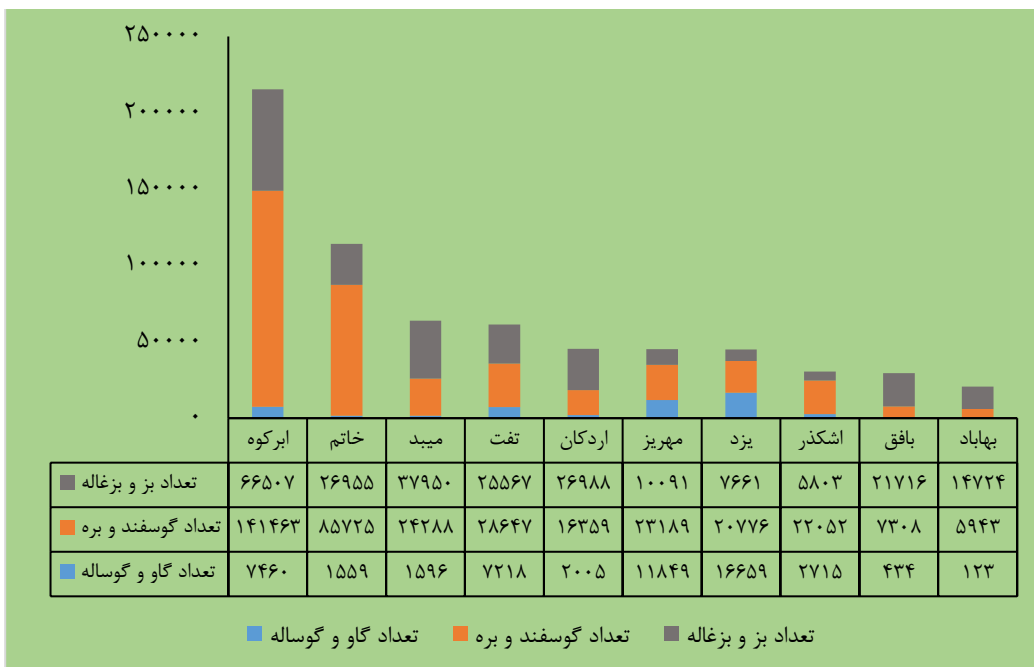
| تعداد شتر و بچه شتر | | | تعداد بهره‌برداری | شهرستان |
|---------------------|------|------|-------------------|--------------|
| نر | ماده | جمع | | |
| ۱۴۴۲ | ۳۱۰۴ | ۴۵۴۶ | ۲۱۳ | جمع |
| ۰ | ۰ | ۰ | ۰ | ابرکوه |
| ۵۳۹ | ۱۱۰۵ | ۱۶۴۴ | ۷۴ | اردکان |
| ۷۵ | ۲۳ | ۹۸ | ۸ | اشکذر |
| ۲۵۷ | ۸۴۲ | ۱۰۹۹ | ۴۸ | بافق |
| ۸۶ | ۳۱۷ | ۴۰۳ | ۱۴ | بهباد |
| ۱۳ | ۵ | ۱۸ | ۶ | تفت |
| ۳۲۲ | ۴۷۵ | ۷۹۷ | ۲۰ | خاتم |
| ۶۰ | ۱۷۹ | ۲۳۹ | ۲۲ | مهریز |
| ۶۸ | ۱۰۳ | ۱۷۱ | ۱۳ | میبد |
| ۲۲ | ۵۵ | ۷۷ | ۸ | یزد |

۸-۵- تعداد بهره‌برداری‌های دارای انواع دام در روز آمارگیری و تعداد دام آن‌ها بر حسب جنس به تفکیک شهرستان: ۱۳۹۳ (دنباله) (بهره‌بردار-رأس- نفر)

| شهرستان | تعداد بهره‌برداری | تعداد بز و بزغاله | |
|--------------|-------------------|-------------------|--------|
| | | جمع | ماده |
| نر | | | |
| جمع | ۱۰۸۳۰ | ۲۴۳۹۶۲ | ۱۷۳۸۷۸ |
| ابركوه | ۱۳۹۱ | ۶۶۵۰۷ | ۴۲۴۱۴ |
| اردكان | ۱۲۹۲ | ۲۶۹۸۸ | ۲۱۰۹۰ |
| اشكذر | ۳۸۲ | ۵۸۰۳ | ۴۴۴۷ |
| بافق | ۱۰۸۳ | ۲۱۷۱۶ | ۱۵۲۷۶ |
| بهباد | ۸۹۳ | ۱۴۷۲۴ | ۱۱۲۰۷ |
| تفت | ۱۹۳۲ | ۲۵۵۶۷ | ۱۸۶۹۵ |
| خاتم | ۱۳۶۷ | ۲۶۹۵۵ | ۲۲۳۸۴ |
| مهریز | ۹۶۳ | ۱۰۰۹۱ | ۷۲۴۸ |
| میبد | ۹۶۲ | ۳۷۹۵۰ | ۲۶۳۹۵ |
| یزد | ۵۶۷ | ۷۶۶۱ | ۴۷۲۳ |

مأخذ- مرکز آمار ایران. دفتر کشاورزی.

۳-۵- تعداد انواع دام استان یزد بر حسب شهرستان: آبان ۱۳۹۳ (رأس)



منبع: جدول ۵-۷

۹-۵- تعداد بهره‌برداری‌های دارای انواع دام و تعداد دام آن‌ها در روز آمارگیری

(بهره‌برداری-رأس- نفر)

| سال | گوسفند و بره | | بز و بزغاله | | گاو و گوساله | |
|------------|--------------|--------|-------------|--------|--------------|-------|
| | بهره‌برداری | دام | بهره‌برداری | دام | بهره‌برداری | دام |
| ۱۳۸۴ | ۲۱۱۶۹ | ۶۰۵۱۵۳ | ۲۱۲۰۹ | ۶۵۳۴۳۶ | ۸۰۲۱ | ۸۰۸۲۲ |
| ۱۳۸۷ | ۲۴۰۴۰ | ۵۳۴۰۷۴ | ۲۶۲۱۰ | ۵۰۷۲۲۱ | ۸۴۲۸ | ۶۸۰۲۹ |
| ۱۳۹۰ | ۲۵۲۲۵ | ۷۹۱۹۹۲ | ۲۳۷۳۳ | ۶۴۵۷۸۵ | ۵۲۰۲ | ۴۰۴۹۵ |
| ۱۳۹۳ | ۱۴۲۱۴ | ۴۴۶۲۳۱ | ۱۳۹۹۴ | ۳۶۲۲۴۹ | ۳۳۸۵ | ۵۵۷۴۶ |
| ۱۳۹۶ | ۱۰۸۷۲ | ۲۷۳۳۹۸ | ۱۱۱۰۳ | ۲۱۸۸۷۶ | ۲۷۲۲ | ۷۷۹۰۰ |
| ۱۳۹۹ | ۹۷۹۲ | ۳۱۹۸۰۵ | ۱۰۶۱۴ | ۲۵۸۳۴۴ | ۱۸۱۸ | ۶۵۶۸۷ |

| سال | گاو میش و بچه گاو میش | | شتر و بچه شتر | |
|------------|-----------------------|-----|---------------|-------|
| | بهره‌برداری | دام | بهره‌برداری | دام |
| ۱۳۸۴ | . | . | ۱۳۳۴ | ۱۶۰۰۵ |
| ۱۳۸۷ | . | . | ... | ... |
| ۱۳۹۰ | . | . | ۱۱۱۶ | ۶۶۲۷ |
| ۱۳۹۳ | . | . | ۱۱۳ | ... |
| ۱۳۹۶ | ۳ | ... | ۲۵۶ | ... |
| ۱۳۹۹ | ۱۱ | ... | ۲۵۶ | ۶۳۱۷ |

مأخذ- مرکز آمار ایران. دفتر کشاورزی.

۱۰-۵- تعداد بهره‌برداری‌های دارای دام برحسب تعداد دام شیردوشی شده^(۱) و مقدار تولید شیر هر یک از انواع دام (بهره‌برداری-رأس-تن)

| سال | مقدار کل تولید شیر ^(۲) | گوسفند | | | بز | |
|-----------|-----------------------------------|-------------|-----------------|-----------------|-------------|-----------------|
| | | بهره‌برداری | دام شیردوشی شده | مقدار تولید شیر | بهره‌برداری | دام شیردوشی شده |
| ۱۳۸۴..... | ۱۳۵۸۵۶ | ۱۳۶۱ | ۳۲۸۵۵ | ۷۲۸ | ۱۵۴۳۲ | ۲۶۰۵۹۸ |
| ۱۳۸۷..... | ۱۸۴۷۷۲ | ۴۶۱۷ | ۲۷۸۱۳ | ۱۲۲۷ | ۲۱۷۵۵ | ۱۴۸۲۴۴ |
| ۱۳۹۰..... | ۷۹۱۰۷ | ۲۱۱۳۰ | ۲۱۶۸۵۲ | ۵۸۰۴ | ۱۹۸۰۳ | ۲۱۵۸۱۴ |
| ۱۳۹۳..... | ۱۹۰۰۰۰ | ۲۹۵۸ | ۴۹۴۴۳ | ۳۲۶۰ | ۹۹۱۱ | ۱۵۴۸۶۷ |
| ۱۳۹۶..... | ۲۰۸۱۱۲ | ۱۴۵۰ | ۴۱۱۲۱ | ۱۰۷۲ | ۱۰۱۶۹ | ۱۱۴۶۳۰ |
| ۱۳۹۹..... | ۱۷۳۶۱۱ | ۵۷۷ | ۲۵۶۴۹ | ۲۸۹ | ۹۵۳۲ | ۱۱۸۶۲۷ |

| سال | گاو | | |
|-----------|-------------|-----------------|-----------------|
| | بهره‌برداری | دام شیردوشی شده | مقدار تولید شیر |
| ۱۳۸۴..... | ۷۰۷۴ | ۲۷۶۶۷ | ۱۲۲۱۰۸ |
| ۱۳۸۷..... | ۸۲۳۰ | ۳۳۱۱۸ | ۱۷۴۶۴۱ |
| ۱۳۹۰..... | ۴۴۱۶ | ۱۵۱۸۹ | ۶۵۶۹۸ |
| ۱۳۹۳..... | ۳۱۴۲ | ۲۴۲۸۱ | ۱۷۲۰۹۸ |
| ۱۳۹۶..... | ۲۷۱۶ | ۳۳۵۷۶ | ۱۹۹۵۵۴ |
| ۱۳۹۹..... | ۱۶۷۷ | ۲۵۳۵۸ | ۱۶۰۹۱۹ |

(۱) منظور از دام شیردوشی شده، دام ماده‌ای است که در ۳۶۵ روز گذشته نسبت به روز سرشماری زایمان کرده و از آن شیردوشی شده باشد. دامی که تمام شیر آن به مصرف نوزادش می‌رسد، دام شیردوشی شده محسوب نمی‌شود.

(۲) اختلاف سرجمع با اجزا مربوط به مقدار تولید شیر گاو میش و شتر می‌باشد.

مأخذ- مرکز آمار ایران، دفتر کشاورزی.

۱۱-۵- تعداد بهره‌برداری‌های دارای دام سبک بر حسب تعداد دام و مقدار تولید پشم گوسفند و مو و کرک بز (بهره‌برداری-رأس-کیلوگرم)

| سال | پشم گوسفند | | | مو و کرک بز | |
|------------|-------------------|------------------------|-----------------|-------------------|-----------------------------|
| | تعداد بهره‌برداری | تعداد دام پشم‌چینی شده | مقدار تولید پشم | تعداد بهره‌برداری | تعداد دام مو و کرک‌چینی شده |
| ۱۳۸۴ | ۱۷۵۷۲ | ۴۶۸۹۱۴ | ۳۲۸۴۸۶ | ۱۳۷۷ | ۱۴۵۰۱۷ |
| ۱۳۸۷ | ... | ... | ... | ... | ... |
| ۱۳۹۰ | ۱۷۶۲۳ | ۴۳۱۱۰۸ | ۳۵۱۴۳۴ | ۵۳۱ | ۳۶۶۰۲ |
| ۱۳۹۳ | ۱۲۷۴۰ | ۲۷۳۸۴۵ | ۲۲۱۹۹۳ | ۱۸۲۱ | ۶۷۲۳۴ |
| ۱۳۹۶ | ۸۴۰۳ | ۱۷۸۸۲۷ | ۱۱۴۶۳۵ | ۹۹۶ | ۱۳۶۲۵ |
| ۱۳۹۹ | ۸۰۰۲ | ۲۱۵۶۵۹ | ۱۳۴۱۵۰ | ۱۱۹ | ۱۱۹۶۷ |

مأخذ- مرکز آمار ایران. دفتر کشاورزی.

۱۲-۵- تعداد بهره‌برداری‌های دارای فعالیت باغداری و مقدار تولید محصولات باغی (بهره‌برداری-تن)

| شهرستان | بهره‌برداری | مقدار تولید |
|------------|-------------|-------------|
| ۱۳۸۶ | ۷۱۵۲۴ | ۲۳۶۹۸۶ |
| ۱۳۸۹ | ۷۱۰۸۲ | ۲۶۷۱۵۷ |
| ۱۳۹۴ | ۶۱۵۳۴ | ۱۷۸۸۷۹ |
| ۱۳۹۶ | ۶۱۱۱۷ | ۱۵۷۹۸۰ |
| ۱۳۹۸ | ۵۲۵۹۶ | ۱۳۷۸۹۷ |

مأخذ- مرکز آمار ایران. دفتر کشاورزی.

۱۳-۵- تعداد و مساحت بهره‌برداری‌های دارای باغ و قلمستان برحسب نوع کاشت
(بهره‌برداری - هکتار)

| کاشت مخلوط (چند محصولی) | | کاشت ساده (تک محصولی) | | باغ و قلمستان | | سال |
|-------------------------|-------------|-----------------------|-------------|---------------|----------------------------|------------|
| مساحت | بهره‌برداری | مساحت | بهره‌برداری | مساحت | بهره‌برداری ^(۱) | |
| ۴۷۳۱ | ۳۰۳۹۰ | ۷۰۷۸۰ | ۵۳۳۷۱ | ۷۵۵۱۱ | ۶۹۱۴۶ | ۱۳۸۶ |
| ۵۰۰۵ | ۱۷۳۱۸ | ۷۵۱۹۸ | ۵۹۸۱۶ | ۸۰۲۰۳ | ۷۱۰۸۲ | ۱۳۸۹ |
| ۲۱۶۷۹ | ۲۸۷۶۹ | ۴۹۹۵۳ | ۳۶۲۷۸ | ۷۱۶۳۲ | ۶۱۵۳۴ | ۱۳۹۴ |
| ۱۲۸۲۱ | ۲۸۳۴۲ | ۶۳۹۵۳ | ۳۶۸۱۰ | ۷۶۷۷۵ | ۶۱۰۷۲ | ۱۳۹۶ |
| ۶۸۵۳ | ۲۰۷۵۵ | ۶۶۲۸۷ | ۳۲۷۵۷ | ۷۳۱۴۰ | ۵۱۹۲۸ | ۱۳۹۸ |

(۱) با توجه به اینکه یک بهره‌برداری می‌تواند همزمان شامل باغ و قلمستان ساده و مخلوط باشد تعداد کل بهره‌برداری‌ها در صورت لزوم با جمع بهره‌برداری‌های دارای باغ و قلمستان ساده و باغ و قلمستان مخلوط برابر نیست. مأخذ- مرکز آمار ایران. دفتر کشاورزی.

۱۴-۵- مرغداری‌های پرورش‌دهنده مرغ گوشتی بر حسب وضع فعالیت و ظرفیت^(۱) سالن‌ها

| ظرفیت (هزار قطعه) | تعداد سالن | تعداد مرغداری | | | سال |
|----------------------|------------|---------------|------|-----|------------|
| | | غیرفعال | فعال | کل | |
| ۱۵۵۹ | ۸۹۹۴ | ۱۵۸ | ۶۶۸ | ۸۲۶ | ۱۳۸۳ |
| ۰۰۰ | ۹۰۲۲ | ۱۲۹ | ۶۷۸ | ۸۰۷ | ۱۳۸۸ |
| ۴۱۷۹ | ۱۰۳۸۱ | ۱۸۲ | ۶۲۵ | ۸۰۷ | ۱۳۹۰ |
| ۳۸۰۲ | ۹۰۵۶ | ۲۱۷ | ۶۴۰ | ۸۵۷ | ۱۳۹۱ |
| ۵۷۷۰ | ۸۸۹۱ | ۳۲۷ | ۵۲۹ | ۸۵۶ | ۱۳۹۴ |
| ۰۰۰ | ۱۱۶۷۷ | ۱۵۷ | ۵۷۲ | ۷۲۹ | ۱۳۹۷ |
| ۰۰۰ | ۱۲۸۳۷ | ۷۹ | ۶۵۰ | ۷۲۹ | ۱۳۹۹ |

(۱) منظور از ظرفیت سالن، تعداد مرغ و یا خروسی است که با توجه به امکانات و تأسیسات موجود، قابل پرورش می‌باشد. مأخذ- مرکز آمار ایران. دفتر کشاورزی.

۱۵-۵- مقدار و ارزش انواع تولیدات مرغداری‌های پرورش‌دهنده مرغ گوشتی (تن- میلیون ریال)

| سال | مرغ زنده پرورش یافته | | مرغ حذفی ^(۱) | | کود | |
|------------|----------------------|---------|-------------------------|------|-------|-------|
| | مقدار | ارزش | مقدار | ارزش | مقدار | ارزش |
|۱۳۸۲ | ۴۵۷۲۹ | ۳۵۹۹۱۴ | ۶۵۵ | ۲۹۸۸ | ۳۴۴۲۲ | ۵۲۵۷ |
|۱۳۸۷ | ۶۲۴۷۸ | ... | ... | ... | ... | ... |
|۱۳۸۹ | ۵۸۷۱۱ | ۱۲۱۵۳۲۴ | ۳۶۵ | ۳۱۵۲ | ۴۱۱۹۰ | ۱۵۵۴۰ |
|۱۳۹۰ | ۵۶۸۹۴ | ۱۲۳۳۵۱۵ | ۳۶۳ | ۵۰۲۱ | ۴۵۱۸۷ | ۲۱۲۰۷ |
|۱۳۹۳ | ۶۱۰۱۱ | ۲۴۸۸۴۴۴ | ۱۸۷ | ۵۲۲۶ | ۴۲۹۰۲ | ۸۴۳۶۷ |
| ۱۳۹۶ | ۶۰۳۶۱ | ... | ... | ... | ... | ... |
| ۱۳۹۸ | ۸۳۴۲۲ | ۷۱۰۷۰۴۳ | ... | ... | ... | ... |

(۱) گوشت مرغ و خروس‌های حذفی که به دلایل مختلف از رده خارج می‌شوند و یا در پایان دوره بهره‌برداری به کشتارگاه انتقال می‌یابند، قابل استفاده است.
 مأخذ- مرکز آمار ایران. دفتر کشاورزی.

۱۶-۵- مرغداری‌های پرورش‌دهنده مرغ تخمگذار و پولت بر حسب تعداد و ظرفیت سالن‌ها^(۱)

| سال | تعداد مرغداری | | | ظرفیت (هزار قطعه) |
|-----------|---------------|------|---------|-------------------|
| | کل | فعال | غیرفعال | |
|۱۳۸۵ | ۲۹ | ... | ... | ۱۵۱۰ |
|۱۳۸۸ | ۳۳ | ۲۸ | ۵ | ۸۰۱ |
|۱۳۹۰ | ۲۸ | ... | ... | ۱۲۶۱ |
|۱۳۹۱ | ۳۲ | ... | ... | ۱۴۴۴ |
|۱۳۹۴ | ۳۲ | ۲۲ | ۱۰ | ۱۸۲۷ |
|۱۳۹۷ | ۴۷ | ۳۸ | ۹ | ۳۱۴۱ |
|۱۳۹۹ | ۴۵ | ۳۶ | ۹ | ۲۶۷۹ |

(۱) منظور از ظرفیت سالن، تعداد مرغ و یا خروسی است که با توجه به امکانات و تأسیسات موجود سالن، در آن قابل پرورش می‌باشد.
 مأخذ- مرکز آمار ایران. دفتر کشاورزی.

۱۷-۵- مقدار و ارزش انواع تولیدات مرغداری‌های پرورش‌دهنده مرغ تخمگذار و پولت
(تن- میلیون ریال)

| سال | تخم مرغ خوراکی ^(۱) | | مرغ حذفی ^(۲) | | کود | |
|-----------|-------------------------------|---------|-------------------------|------|-------|-------|
| | مقدار | ارزش | مقدار | ارزش | مقدار | ارزش |
|۱۳۸۱ | ۵۴۱۵ | ۲۵۴۱۴ | ۳۸۴ | ۱۴۳۰ | ۴۸۱۰ | ۷۹۱ |
|۱۳۸۴ | ۸۲۵۳ | ۴۷۶۸۴ | ۲۶۱ | ۱۲۹۸ | ۱۰۷۷۱ | ۲۳۹۲ |
|۱۳۸۷ | ۸۹۰۹ | ... | ... | ... | ... | ... |
|۱۳۸۹ | ۸۱۹۴ | ۹۸۵۱۲ | ۶۰ | ۴۸۷ | ۲۶۴۰ | ۹۰۴ |
|۱۳۹۰ | ۱۰۲۴۳ | ۲۱۹۷۸۴ | ۲۵ | ۲۳۵ | ۸۶۷۸ | ۳۱۵۱ |
|۱۳۹۳ | ۱۵۱۸۸ | ۵۱۵۰۹۰ | ۴۸۱ | ۸۱۹۴ | ۲۲۰۴۰ | ۳۷۷۳۸ |
|۱۳۹۶ | ۲۸۱۶۱ | ... | ... | ... | ... | ... |
|۱۳۹۸ | ۲۱۴۱۳ | ۱۵۷۸۹۵۹ | ... | ... | ... | ... |

(۱) تخم مرغ خوراکی از سال ۱۳۸۷ به بعد شامل لنبه و تخم مرغ شکسته می‌باشد.

(۲) گوشت مرغ و خروس‌های حذفی که به دلایل مختلف از رده خارج می‌شوند و یا در پایان دوره بهره‌برداری به کشتارگاه انتقال می‌یابند، قابل استفاده است.
مأخذ- مرکز آمار ایران. دفتر کشاورزی.

۱۸-۵- تعداد کشتارگاه‌ها و مقدار تولید طیور عرضه شده در کشتارگاه‌های رسمی استان یزد: ۱۴۰۰

| سایر طیور ^{(۱)(۲)} | | ماکیان (مرغ و خروس) | | تعداد کشتارگاه | سال |
|-----------------------------|---------|---------------------|----------|-------------------|----------------|
| وزن (کیلوگرم) | تعداد | وزن (کیلوگرم) | تعداد | | |
| ۱۸۹۳۷۶۹ | ۵۴۰۹۶۶ | ۳۷۷۷۲۸۷۸ | ۲۱۸۲۸۵۲۲ | ۹ | کل استان |
| . | . | . | . | . | ابرکوه |
| . | . | . | . | . | اردکان |
| ۱۱۴۲۸۹۲ | ۱۷۵۱۴۲۴ | ۳۶۴۵۷۵۶۳ | ۲۱۰۴۱۷۴۱ | ۰۰۰ | اشکذر |
| ۸۵۵ | ۰۰۰ | . | . | ۰۰۰ | بافق |
| . | . | . | . | . | بهباد |
| ۶۸۷۳۳۸ | ۳۴۱۰۲۲۰ | . | . | ۰۰۰ | تفت |
| ۵۳۲ | ۰۰۰ | . | . | ۰۰۰ | خاتم |
| . | . | . | . | . | مهریز |
| ۶۱۹۷۲ | ۲۸۹۳۲۲ | ۱۳۱۵۳۱۵ | ۷۸۶۷۸۱ | ۰۰۰ | میبد |
| . | . | . | . | . | یزد |

(۱) سایر طیور شامل بوقلمون، بلدرچین، شترمرغ و ... می‌باشد.

(۲) اختلاف در سرجمع به دلیل اطلاعات سایر کشتارگاه‌ها می‌باشد.

ماخذ - مرکز آمار ایران، دفتر کشاورزی.

۱۹-۵- تعداد مراکز عرضه دام و فرآورده‌های خام دامی: ۱۴۰۰

| شهرستان | مراکز عرضه | مراکز عرضه فرآورده‌های خام دامی | | | |
|----------------|------------|---------------------------------|---------------------|-----------------------|---------------------|
| | | دام ^(۱) | طیور ^(۲) | آبزیان ^(۳) | سایر ^(۴) |
| کل استان | ۲ | ۵۴۳ | ۷۸۴ | ۱۲۵ | ۲۱۲۹ |
| ابركوه | ۰ | ۲۶ | ۴۸ | ۸ | ۱۲۵ |
| اردكان | ۰ | ۳۴ | ۷۱ | ۹ | ۱۳۲ |
| اشكذر..... | ۱ | ۲۳ | ۶۲ | ۷ | ۱۱۸ |
| بافق..... | ۰ | ۱۹ | ۲۱ | ۱۲ | ۱۸۴ |
| بهباد..... | ۰ | ۱۲ | ۱۱ | ۴ | ۶۵ |
| تفت..... | ۰ | ۲۶ | ۴۳ | ۷ | ۱۲۴ |
| خاتم..... | ۰ | ۱۷ | ۲۶ | ۴ | ۹۲ |
| مروست..... | ۰ | ۱۳ | ۱۱ | ۳ | ۴۱ |
| مهریز..... | ۱ | ۲۷ | ۳۹ | ۶ | ۱۲۵ |
| میبد..... | ۰ | ۳۱ | ۶۱ | ۹ | ۱۵۶ |
| یزد..... | ۰ | ۳۱۵ | ۳۹۱ | ۵۶ | ۹۶۷ |

- (۱) مراکز عرضه فرآورده‌های خام دام: منظور مراکزی که فرآورده‌های گوشت قرمز و آلایش خوراکی دام را عرضه می‌نمایند.
- (۲) مراکز عرضه فرآورده‌های خام طیور: منظور مراکزی که فرآورده‌های گوشت مرغ و آلایش خوراکی مرغ را عرضه می‌نمایند.
- (۳) مراکز عرضه فرآورده‌های خام آبزیان: منظور مراکزی که فرآورده‌های گوشت آبزیان را عرضه می‌نمایند.
- (۴) سایر مراکز عرضه فرآورده‌های خام: منظور مراکزی مانند سوپر مارکت‌ها، فروشگاه‌های زنجیره‌ای، سوپر پروتئینی‌ها و ... می‌باشد. مأخذ - اداره کل دامپزشکی استان یزد.

۲۰-۵- تعداد مراکز قرنطینه دامی: ۱۴۰۰

| شهرستان | جمع | مرزی | داخلی |
|----------------|-----|------|-------|
| کل استان | * | * | * |
| ابركوه | . | . | . |
| اردكان | . | . | . |
| اشكذر | . | . | . |
| بافق | . | . | . |
| بهباد | . | . | . |
| تفت | . | . | . |
| خاتم | . | . | . |
| مروست | . | . | . |
| مهریز | . | . | . |
| میبد | . | . | . |
| یزد | . | . | . |

مأخذ - اداره کل دامپزشکی استان یزد.

۲۱-۵- تعداد و ظرفیت گاو‌داری‌های صنعتی فعال بر حسب نوع فعالیت

| ظرفیت (رأس) ^(۱) | تعداد | سال و فعالیت |
|----------------------------|-------|------------------------|
| ۲۶۴۲۵ | ۳۷۰ |۱۳۷۵ |
| ۲۹۴۵۶ | ۳۳۰ |۱۳۷۹ |
| ۳۸۴۸۲ | ۷۴۱ |۱۳۸۶ |
| ۷۴۹۹۴ | ۱۳۲۰ |۱۳۸۹ |
| ۱۰۴۱۴۵ | ۱۳۲۵ |۱۳۹۲ |
| ... | ۱۳۲۰ |۱۳۹۴ |
| ۱۱۱۳۶۸ | ۱۲۸۳ |۱۳۹۵ |
| ۱۱۰۱۸ | ۱۰۱۷ |۱۳۹۸ |
| ۸۳۸۷۴ | ۱۰۰۵ |تولید شیر |
| ۴۱۴۴ | ۸۲ |منحصراً پرواربندی |

(۱) منظور از ظرفیت، تعداد رأس دامی است که با توجه به تأسیسات و امکانات موجود قابل نگهداری است.
 مأخذ - مرکز آمار ایران، دفتر کشاورزی.

۲۲-۵- تعداد گاو و گوساله گاوداری‌های صنعتی فعال در روز آمارگیری بر حسب نژاد (رأس)

| کل گاوداری‌ها | | | | سال و شهرستان |
|---------------|--------|-------|-------|---------------|
| بومی | آمیخته | اصیل | جمع | |
| ۳۰۱ | ۴۸۹۲ | ۵۸۹۳ | ۱۱۰۸۶ |۱۳۷۵ |
| ۹ | ۵۱۰۴ | ۷۰۱۰ | ۱۲۱۲۴ |۱۳۷۹ |
| ۵۱۸ | ۱۹۱۸۸ | ۱۸۷۷۷ | ۳۸۴۸۳ |۱۳۸۶ |
| ۲۱۱ | ۱۵۸۲۵ | ۲۹۷۱۰ | ۴۵۷۴۶ |۱۳۸۹ |
| ۱۳۸ | ۱۶۰۸۲ | ۳۷۵۴۴ | ۵۳۷۶۴ |۱۳۹۲ |
| ۲۴۲ | ۴۱۸۵۸ | ۱۸۷۳۶ | ۶۰۸۳۶ |۱۳۹۵ |
| ۶ | ۴۱۹۹۱ | ۵۹۷۳ | ۴۷۹۷۰ |۱۳۹۸ |

| گاوداری‌های تولید کننده شیر | | | | سال و شهرستان |
|-----------------------------|--------|-------|-------|---------------|
| بومی | آمیخته | اصیل | جمع | |
| ۲۷۳ | ۴۰۷۹ | ۵۸۰۰ | ۱۰۱۵۲ |۱۳۷۵ |
| ۹ | ۴۷۶۶ | ۷۰۱۰ | ۱۱۷۸۶ |۱۳۷۹ |
| ۵۱۸ | ۱۸۳۵۶ | ۱۷۴۷۳ | ۳۶۳۴۷ |۱۳۸۶ |
| ... | ... | ... | ... |۱۳۸۹ |
| ۱۳۸ | ۱۵۶۵۶ | ۳۵۴۴۸ | ۵۱۲۴۲ |۱۳۹۲ |
| ۲۴۲ | ۴۱۱۸۳ | ۱۸۵۶۷ | ۵۹۹۹۲ |۱۳۹۵ |
| ۵ | ۴۰۹۷۰ | ۵۹۷۳ | ۴۶۹۴۸ |۱۳۹۸ |

مأخذ - مرکز آمار ایران، دفتر کشاورزی.

۲۳-۵- مقدار و ارزش تولید شیر و کود گاوداری‌های صنعتی (هزار تن-میلیون ریال)

| کود | | شیر | | سال و شهرستان |
|--------|----------------------|---------|-------|---------------|
| ارزش | مقدار ^(۱) | ارزش | مقدار | |
| ۴۹۰ | ۱۸ | ۹۱۶۱ | ۱۵ |۱۳۷۴ |
| ۱۱۵۴ | ۲۵ | ۳۵۱۶۰ | ۳۲ |۱۳۷۸ |
| ۶۷۵۸ | ۷۵ | ۲۱۶۸۵۶ | ۷۸ |۱۳۸۵ |
| ... | ... | ... | ۱۱۹ |۱۳۸۸ |
| ۶۶۱۱۲ | ۱۴۸ | ۱۴۰۸۱۱۶ | ۱۶۹ |۱۳۹۱ |
| ۱۱۵۳۱۹ | ۱۳۹ | ۲۰۴۱۴۸۶ | ۱۷۵ |۱۳۹۴ |
| ۱۸۷۳۰۹ | ۱۴۸ | ۳۰۰۶۸۷۹ | ۱۷۰ |۱۳۹۷ |

(۱) واحد مقدار تولید کود در سال‌های ۱۳۷۴ و ۱۳۷۸ هزار مترمکعب بوده است.
مأخذ - مرکز آمار ایران، دفتر کشاورزی.

۲۴-۵- تعداد و وزن لاشه قابل مصرف انواع دام ذبح شده در کشتارگاه‌های رسمی

(لاشه - تن)

| سال | جمع | | گوسفند و بره | | بز و بزغاله | |
|---------------------------|--------|---------|--------------|--------|-------------|--------|
| | تعداد | وزن | تعداد | وزن | تعداد | وزن |
| ^(۱) ۱۳۸۵ | ۳۸۵۲۹۴ | ۱۱۰۹۶/۵ | ۲۵۳۸۷۲ | ۵۹۴۷/۶ | ۱۱۶۶۲۵ | ۱۷۵۲/۷ |
|۱۳۹۰ | ۲۱۷۵۳۲ | ۷۵۰۷/۵ | ۱۱۷۰۸۸ | ۲۵۰۶/۲ | ۸۴۲۴۹ | ۱۳۵۹/۳ |
|۱۳۹۵ | ۲۷۰۴۵۶ | ۸۵۸۲/۶ | ۱۵۶۴۷۹ | ۳۶۴۹/۶ | ۱۰۲۸۳۴ | ۱۸۴۵/۴ |
|۱۳۹۶ | ۲۷۱۰۱۶ | ۸۴۷۱/۴ | ۱۵۱۸۵۸ | ۳۴۳۸/۷ | ۱۰۸۰۵۶ | ۱۹۴۵/۱ |
| ^(۲) ۱۳۹۷ | ۲۲۶۴۹۲ | ۷۲۹۹/۳ | ۱۲۷۲۵۴ | ۲۹۱۵/۷ | ۸۹۴۳۶ | ۱۶۳۵/۱ |
|۱۳۹۸ | ۲۲۶۳۶۲ | ۷۰۱۶/۳ | ۱۵۱۰۲۲ | ۳۶۲۶/۴ | ۶۷۹۵۸ | ۱۳۰۳/۸ |
| ۱۳۹۹ | ۲۴۸۷۶۱ | ۸۹۱۰/۴ | ۱۵۳۴۶۴ | ۳۶۲۹/۵ | ۸۲۴۰۲ | ۱۵۵۹/۶ |
| ۱۴۰۰ | ۳۸۵۹۲۹ | ۱۲۹۹۶/۰ | ۲۲۹۸۶۸ | ۵۵۹۶/۷ | ۱۳۹۲۰۱ | ۲۴۷۳/۲ |

| سال | گاو و گوساله | | گاو میش و بچه گاو میش | | شتر و بچه شتر | |
|---------------------------|--------------|--------|-----------------------|------|---------------|--------|
| | تعداد | وزن | تعداد | وزن | تعداد | وزن |
| ^(۱) ۱۳۸۵ | ۱۰۲۴۷ | ۲۴۱۲/۰ | . | . | ۴۵۵۰ | ۹۸۴/۲ |
|۱۳۹۰ | ۱۰۱۲۷ | ۲۳۵۴/۱ | . | . | ۶۰۶۸ | ۱۲۸۸/۰ |
|۱۳۹۵ | ۶۶۸۵ | ۱۹۸۱/۴ | . | . | ۴۴۵۸ | ۱۱۰۶/۲ |
|۱۳۹۶ | ۵۷۶۲ | ۱۶۶۳/۶ | . | . | ۵۳۴۰ | ۱۴۲۴/۰ |
| ^(۲) ۱۳۹۷ | ۶۲۶۳ | ۱۸۱۵/۴ | . | . | ۳۵۳۹ | ۹۳۳/۱ |
|۱۳۹۸ | ۴۸۵۴ | ۱۴۳۶/۵ | ۱۳ | ۳/۳ | ۲۵۱۵ | ۶۴۶/۴ |
| ۱۳۹۹ | ۹۹۱۰ | ۲۹۵۹/۰ | ۲۴ | ۷/۲ | ۲۹۶۱ | ۷۵۵/۱ |
| ۱۴۰۰ | ۱۳۹۵۳ | ۴۱۶۰/۳ | ۳۸ | ۱۲/۳ | ۲۸۶۹ | ۷۵۳/۴ |

(۱) شامل آمار کشتارگاه‌های خصوصی که با مجوز سازمان دامپزشکی فعالیت کشتار دام داشته‌اند، نیز می‌باشد.
 (۲) کاهش تعداد و وزن لاشه در کشتارگاه‌ها به دلیل کاهش ذخایر دامی ناشی از خشکسالی متمادی طی چند سال گذشته و جایگزینی گوشت سفید در سبد خوراکی مصرف‌کنندگان به جای گوشت قرمز می‌باشد.
 مأخذ - مرکز آمار ایران، دفتر کشاورزی.

۲۵-۵- سطح زیر کشت محصولات سالانه (هکتار)

| دییم | آبی ^(۱) | جمع | سال زراعی و شهرستان |
|------|--------------------|-------|---------------------|
| ۱۳ | ۵۱۴۵۵ | ۵۱۴۶۸ | ۱۳۹۰ - ۱۳۹۱ |
| . | ۳۷۰۳۲ | ۳۷۰۳۲ | ۱۳۹۵ - ۱۳۹۶ |
| . | ۳۵۱۹۰ | ۳۵۱۹۰ | ۱۳۹۶ - ۱۳۹۷ |
| . | ۳۴۵۱۱ | ۳۴۵۱۱ | ۱۳۹۷ - ۱۳۹۸ |
| . | ۳۲۱۵۰ | ۳۲۱۵۰ | ۱۳۹۸ - ۱۳۹۹ |
| . | ۳۰۰۷۹ | ۳۰۰۷۹ | ۱۳۹۹ - ۱۴۰۰ |
| . | ۶۳۵۰ | ۶۳۵۰ | ابرکوه..... |
| . | ۱۵۴۴ | ۱۵۴۴ | اردکان..... |
| . | ۱۹۰۴ | ۱۹۰۴ | اشکذر..... |
| . | ۱۳۱۱ | ۱۳۱۱ | بافق..... |
| . | ۲۱۰۱ | ۲۱۰۱ | بهباد..... |
| . | ۸۷۴ | ۸۷۴ | تفت..... |
| . | ۷۸۱۷ | ۷۸۱۷ | خاتم..... |
| . | ۲۳۲۷ | ۲۳۲۷ | مروست..... |
| . | ۱۱۹۳ | ۱۱۹۳ | مهریز..... |
| . | ۱۳۶۶ | ۱۳۶۶ | میبد..... |
| . | ۳۲۹۲ | ۳۲۹۲ | یزد..... |

(۱) مجموع سطح زیر کشت گلخانه‌ها و سطح زیر کشت محصولات در سال‌های مختلف، در ستون آبی آورده شده است.
مأخذ - سازمان جهاد کشاورزی استان یزد.

۲۶-۵- متوسط هزینه تولید محصولات کشاورزی در یک هکتار به تفکیک زمین و مراحل مختلف کاشت، داشت و برداشت (هزار ریال)

| محصول | ۱۳۹۰-۹۱ | | | | | |
|----------------------|---------|------------|------|---------------------|-------|--------|
| | جمع | آماده سازی | زمین | کاشت ^(۱) | داشت | برداشت |
| گندم آبی..... | ۱۷۰۱۷ | ... | ۱۲۳۵ | ۵۲۸۴ | ۷۰۲۳ | ۳۴۷۵ |
| جو آبی..... | ۱۴۵۰۳ | ... | ۱۱۲۵ | ۴۶۲۲ | ۵۸۲۰ | ۲۹۳۶ |
| ذرت دانه‌ای آبی..... | ۲۰۶۷۷ | ... | ۱۶۱۲ | ۶۱۶۷ | ۹۸۰۵ | ۳۰۹۳ |
| نخود آبی..... | ۱۲۱۴۲ | ... | ۱۰۱۶ | ۴۷۰۵ | ۴۱۴۳ | ۲۲۷۸ |
| چغندر قند..... | ۰ | ... | ۰ | ۰ | ۰ | ۰ |
| پنبه آبی..... | ۲۴۴۲۱ | ... | ۱۵۶۱ | ۵۹۰۷ | ۱۰۶۹۹ | ۶۲۵۴ |
| هندوانه آبی..... | ۳۵۱۸۱ | ... | ۱۶۳۷ | ۱۳۴۳۳ | ۱۲۹۷۶ | ۷۱۳۵ |
| پیاز آبی..... | ۵۸۰۹۱ | ... | ۱۹۲۵ | ۹۰۶۵ | ۱۸۵۲۳ | ۲۸۵۷۸ |
| آفتابگردان آبی..... | ۲۰۵۸۰ | ... | ۱۶۰۰ | ۵۲۳۲ | ۸۰۸۶ | ۵۶۶۲ |
| نخود دیم..... | ۳۶۵۸ | ... | ۳۵۱ | ۱۸۸۸ | ۰ | ۱۴۱۹ |
| خیار آبی..... | ۴۰۲۰۹ | ... | ۱۷۴۰ | ۱۶۳۷۱ | ۱۲۵۶۶ | ۹۵۳۲ |
| سیب زمینی آبی..... | ۳۷۸۶۰ | ... | ۱۸۴۹ | ۱۶۵۳۲ | ۹۴۳۰ | ۱۰۰۴۹ |
| گوجه فرنگی آبی..... | ۴۳۹۰۱ | ... | ۱۶۵۲ | ۱۵۲۸۰ | ۱۳۵۳۰ | ۱۳۴۳۹ |
| لوبیا قرمز آبی..... | ۲۴۹۷۱ | ... | ۱۵۸۶ | ۷۶۵۲ | ۱۰۷۶۳ | ۴۹۷۰ |
| عدس آبی..... | ۱۵۸۶۸ | ... | ۱۵۱۹ | ۴۵۸۵ | ۵۵۸۸ | ۴۱۷۶ |
| ماش آبی..... | ۰ | ... | ۰ | ۰ | ۰ | ۰ |
| کنجد آبی..... | ۰ | ... | ۰ | ۰ | ۰ | ۰ |
| خریزه..... | ۰ | ... | ۰ | ۰ | ۰ | ۰ |
| کدو (سایر)..... | ۰ | ... | ۰ | ۰ | ۰ | ۰ |
| گرمک آبی..... | ۰ | ... | ۰ | ۰ | ۰ | ۰ |
| بادمجان..... | ۰ | ... | ۰ | ۰ | ۰ | ۰ |
| کلم..... | ۰ | ... | ۰ | ۰ | ۰ | ۰ |
| بامیه..... | ۰ | ... | ۰ | ۰ | ۰ | ۰ |
| ذرت علوفه‌ای..... | ۰ | ... | ۰ | ۰ | ۰ | ۰ |
| هویج علوفه‌ای..... | ۰ | ... | ۰ | ۰ | ۰ | ۰ |
| شلغم علوفه‌ای..... | ۰ | ... | ۰ | ۰ | ۰ | ۰ |
| تنباکو..... | ۰ | ... | ۰ | ۰ | ۰ | ۰ |
| ذرت خوشه‌ای..... | ۰ | ... | ۰ | ۰ | ۰ | ۰ |
| رناس (گل رنگ)..... | ۰ | ... | ۰ | ۰ | ۰ | ۰ |

۲۶-۵- متوسط هزینه تولید محصولات کشاورزی در یک هکتار به تفکیک زمین و مراحل مختلف کاشت، داشت و برداشت (دنباله) (هزار ریال)

| ۱۳۹۵-۹۶ | | | | | | محصول |
|---------|-------|---------------------|------|------------|--------|----------------------|
| برداشت | داشت | کاشت ^(۱) | زمین | آماده سازی | جمع | |
| ۹۲۲۰ | ۱۶۴۸۰ | ۱۳۱۸۴ | ۲۶۸۹ | ۰۰۰ | ۴۱۵۷۳ | گندم آبی..... |
| ۸۴۲۵ | ۱۴۵۷۳ | ۱۱۰۸۷ | ۲۱۸۰ | ۰۰۰ | ۳۶۲۶۵ | جو آبی..... |
| ۶۷۴۶ | ۲۶۹۶۶ | ۱۲۷۵۵ | ۳۶۸۷ | ۰۰۰ | ۵۰۱۵۴ | ذرت دانه‌ای آبی..... |
| . | . | . | . | ۰۰۰ | . | نخود آبی..... |
| . | . | . | . | ۰۰۰ | . | چغندر قند..... |
| . | . | . | . | ۰۰۰ | . | پنبه آبی..... |
| ۳۵۱۰۶ | ۳۰۷۱۴ | ۶۰۲۶۹ | ۳۴۵۰ | ۰۰۰ | ۱۲۹۵۳۹ | هندوانه آبی..... |
| ۳۵۶۲۷ | ۳۱۴۳۰ | ۶۲۸۶۸ | ۴۰۳۳ | ۰۰۰ | ۱۳۳۹۵۸ | پیاز آبی..... |
| ۱۹۰۹۲ | ۱۵۰۸۶ | ۱۴۱۳۹ | ۲۸۸۳ | ۰۰۰ | ۵۱۲۰۰ | آفتاب گردان آبی..... |
| . | . | . | . | ۰۰۰ | . | نخود دیم..... |
| ۴۵۳۱۴ | ۲۱۷۶۱ | ۵۸۶۴۲ | ۳۸۶۳ | ۰۰۰ | ۱۲۹۵۸۰ | خیار آبی..... |
| ۳۹۵۴۶ | ۳۴۸۸۷ | ۶۹۷۸۳ | ۴۴۷۷ | ۰۰۰ | ۱۴۸۶۹۳ | سیب زمینی آبی..... |
| ۴۳۵۷۱ | ۲۰۹۲۴ | ۵۶۳۸۷ | ۳۷۱۴ | ۰۰۰ | ۱۲۴۵۹۶ | گوجه فرنگی آبی..... |
| . | . | . | . | ۰۰۰ | . | لوبیا قرمز آبی..... |
| ۱۰۸۹۸ | ۲۸۸۳۳ | ۱۸۱۹۸ | ۲۸۶۲ | ۰۰۰ | ۶۰۷۹۱ | عدس آبی..... |
| . | . | . | . | ۰۰۰ | . | ماش آبی..... |
| . | . | . | . | ۰۰۰ | . | کنجد آبی..... |
| . | . | . | . | ۰۰۰ | . | خریزه..... |
| . | . | . | . | ۰۰۰ | . | کدو (سایر)..... |
| . | . | . | . | ۰۰۰ | . | گرمک آبی..... |
| . | . | . | . | ۰۰۰ | . | بادمجان..... |
| . | . | . | . | ۰۰۰ | . | کلم..... |
| . | . | . | . | ۰۰۰ | . | بامیه..... |
| . | . | . | . | ۰۰۰ | . | ذرت علوفه‌ای..... |
| . | . | . | . | ۰۰۰ | . | هویج علوفه‌ای..... |
| . | . | . | . | ۰۰۰ | . | شلغم علوفه‌ای..... |
| . | . | . | . | ۰۰۰ | . | تنباکو..... |
| . | . | . | . | ۰۰۰ | . | ذرت خوشه‌ای..... |
| . | . | . | . | ۰۰۰ | . | رناس (گل رنگ)..... |

۵-۲۶- متوسط هزینه تولید محصولات کشاورزی در یک هکتار به تفکیک زمین و مراحل مختلف کاشت، داشت و برداشت (دنباله)
(هزار ریال)

| محصول | ۱۳۹۶-۹۷ | | | | | |
|----------------------|---------|------------|------|---------------------|-------|--------|
| | جمع | آماده سازی | زمین | کاشت ^(۱) | داشت | برداشت |
| گندم آبی..... | ۴۴۷۴۶ | ... | ۲۶۸۲ | ۱۴۱۵۹ | ۱۸۵۹۴ | ۹۳۱۱ |
| جو آبی..... | ۳۹۵۲۸ | ... | ۲۲۴۶ | ۱۲۵۸۴ | ۱۶۲۵۰ | ۸۴۴۸ |
| ذرت دانه‌ای آبی..... | ۵۵۲۱۵ | ... | ۳۸۴۷ | ۱۳۸۷۵ | ۲۹۹۱۸ | ۷۵۷۵ |
| نخود آبی..... | . | ... | . | . | . | . |
| چغندر قند..... | . | ... | . | . | . | . |
| پنبه آبی..... | . | ... | . | . | . | . |
| هندوانه آبی..... | ۱۴۰۷۰۳ | ... | ۳۵۳۶ | ۶۸۸۸۵ | ۳۲۸۹۱ | ۳۵۳۹۱ |
| پیاز آبی..... | ۱۵۲۷۲۶ | ... | ۴۴۳۳ | ۷۳۰۴۳ | ۳۶۹۵۰ | ۳۸۳۰۰ |
| آفتاب گردان آبی..... | ۵۷۷۴۲ | ... | ۳۱۸۵ | ۱۵۹۲۶ | ۱۷۴۲۶ | ۲۱۲۰۵ |
| نخود دیم..... | . | ... | . | . | . | . |
| خیار آبی..... | ۱۴۵۰۲۶ | ... | ۳۹۵۲ | ۶۴۶۰۳ | ۲۴۴۷۱ | ۵۲۰۰۰ |
| سیب زمینی آبی..... | ۱۶۹۵۲۷ | ... | ۴۹۲۱ | ۸۱۰۷۸ | ۴۱۰۱۵ | ۴۲۵۱۳ |
| گوجه فرنگی آبی..... | ۱۳۹۴۴۸ | ... | ۳۸۰۰ | ۶۲۱۱۸ | ۲۳۵۳۰ | ۵۰۰۰۰ |
| لوبیا قرمز آبی..... | . | ... | . | . | . | . |
| عدس آبی..... | ۶۴۴۵۲ | ... | ۲۸۷۷ | ۱۹۲۴۲ | ۳۰۹۷۳ | ۱۱۳۶۰ |
| ماش آبی..... | . | ... | . | . | . | . |
| کنجد آبی..... | . | ... | . | . | . | . |
| خریزه..... | . | ... | . | . | . | . |
| کدو (سایر)..... | . | ... | . | . | . | . |
| گرمک آبی..... | . | ... | . | . | . | . |
| بادمجان..... | . | ... | . | . | . | . |
| کلم..... | . | ... | . | . | . | . |
| بامیه..... | . | ... | . | . | . | . |
| ذرت علوفه‌ای..... | . | ... | . | . | . | . |
| هوچ علوفه‌ای..... | . | ... | . | . | . | . |
| شلغم علوفه‌ای..... | . | ... | . | . | . | . |
| تنباکو..... | . | ... | . | . | . | . |
| ذرت خوشه‌ای..... | . | ... | . | . | . | . |
| رناس (گل رنگ)..... | . | ... | . | . | . | . |

۲۶-۵- متوسط هزینه تولید محصولات کشاورزی در یک هکتار به تفکیک زمین و مراحل مختلف کاشت، داشت و برداشت (دنباله) (هزار ریال)

| محصول | ۱۳۹۷-۹۸ | | | | | |
|----------------------|---------|------------|------|---------------------|-------|--------|
| | جمع | آماده سازی | زمین | کاشت ^(۱) | داشت | برداشت |
| گندم آبی..... | ۶۱۲۲۶ | ... | ۳۵۴۸ | ۱۷۲۴۳ | ۲۹۴۷۲ | ۱۰۹۶۳ |
| جو آبی..... | ۵۳۷۲۶ | ... | ۳۳۶۳ | ۱۴۰۵۴ | ۲۴۹۲۲ | ۱۱۳۸۷ |
| ذرت دانه‌ای آبی..... | ۸۱۱۳۰ | ... | ۵۲۴۶ | ۱۸۸۳۵ | ۴۵۴۵۵ | ۱۱۵۹۴ |
| نخود آبی..... | . | ... | . | . | . | . |
| چغندر قند..... | . | ... | . | . | . | . |
| پنبه آبی..... | . | ... | . | . | . | . |
| هندوانه آبی..... | ۲۲۳۱۴۹ | ... | ۴۱۹۷ | ۹۹۹۷۴ | ۴۱۴۰۲ | ۷۷۵۷۶ |
| پیاز آبی..... | ۴۰۵۵۷۴ | ... | ۵۷۶۷ | ۲۱۱۱۲۳ | ۶۳۲۰۶ | ۱۲۵۴۷۸ |
| آفتاب گردان آبی..... | ۱۲۷۲۳۳ | ... | ۴۳۲۰ | ۴۶۵۳۵ | ۲۹۴۰۶ | ۴۶۹۷۲ |
| نخود دیم..... | . | ... | . | . | . | . |
| خیار آبی..... | ۲۱۸۶۸۵ | ... | ۵۱۴۱ | ۹۳۶۸۴ | ۴۱۸۶۰ | ۷۸۰۰۰ |
| سیب زمینی آبی..... | ۲۵۷۸۹۵ | ... | ۶۴۰۲ | ۱۱۷۵۶۳ | ۷۰۱۶۰ | ۶۳۷۷۰ |
| گوجه فرنگی آبی..... | ۲۱۰۲۶۵ | ... | ۴۹۴۴ | ۹۰۰۷۱ | ۴۰۲۵۰ | ۷۵۰۰۰ |
| لوبیا قرمز آبی..... | . | ... | . | . | . | . |
| عدس آبی..... | ۸۸۱۶۴ | ... | ۳۷۱۷ | ۲۷۲۱۷ | ۳۹۸۱۰ | ۱۷۴۲۰ |
| ماش آبی..... | . | ... | . | . | . | . |
| کنجد آبی..... | . | ... | . | . | . | . |
| خریزه..... | . | ... | . | . | . | . |
| کدو (سایر)..... | . | ... | . | . | . | . |
| گرمک آبی..... | . | ... | . | . | . | . |
| بادمجان..... | . | ... | . | . | . | . |
| کلم..... | . | ... | . | . | . | . |
| بامیه..... | . | ... | . | . | . | . |
| ذرت علوفه‌ای..... | . | ... | . | . | . | . |
| هویج علوفه‌ای..... | . | ... | . | . | . | . |
| شلغم علوفه‌ای..... | . | ... | . | . | . | . |
| تنباکو..... | . | ... | . | . | . | . |
| ذرت خوشه‌ای..... | . | ... | . | . | . | . |
| رناس (گل رنگ)..... | . | ... | . | . | . | . |

۲۶-۵- متوسط هزینه تولید محصولات کشاورزی در یک هکتار به تفکیک زمین و مراحل
مختلف کاشت، داشت و برداشت (دنباله)
(هزار ریال)

| ۱۳۹۸-۹۹ | | | | | | محصول |
|---------|-------|---------------------|------|------------|--------|----------------------|
| برداشت | داشت | کاشت ^(۱) | زمین | آماده سازی | جمع | |
| ۲۰۹۲۵ | ۳۱۱۴۳ | ۲۵۲۲۱ | ۳۷۶۵ | ۰۰۰ | ۸۱۰۵۴ | گندم آبی..... |
| ۲۳۵۱۴ | ۲۷۷۹۸ | ۲۲۶۶۲ | ۳۷۳۳ | ۰۰۰ | ۷۷۷۰۷ | جو آبی..... |
| . | . | . | . | ۰۰۰ | . | ذرت دانه‌ای آبی..... |
| . | . | . | . | ۰۰۰ | . | نخود آبی..... |
| . | . | . | . | ۰۰۰ | . | چغندر قند..... |
| . | . | . | . | ۰۰۰ | . | پنبه آبی..... |
| . | . | . | . | ۰۰۰ | . | هندوانه آبی..... |
| . | . | . | . | ۰۰۰ | . | پیاز آبی..... |
| ۴۹۶۶۹ | ۳۳۸۱۴ | ۷۹۲۵۰ | ۳۹۷۰ | ۰۰۰ | ۱۶۶۷۰۳ | آفتاب گردان آبی..... |
| . | . | . | . | ۰۰۰ | . | نخود دیم..... |
| . | . | . | . | ۰۰۰ | . | خیار آبی..... |
| . | . | . | . | ۰۰۰ | . | سیب زمینی آبی..... |
| . | . | . | . | ۰۰۰ | . | گوجه فرنگی آبی..... |
| . | . | . | . | ۰۰۰ | . | لوبیا قرمز آبی..... |
| . | . | . | . | ۰۰۰ | . | عدس آبی..... |
| . | . | . | . | ۰۰۰ | . | ماش آبی..... |
| . | . | . | . | ۰۰۰ | . | کنجد آبی..... |
| . | . | . | . | ۰۰۰ | . | خریزه..... |
| . | . | . | . | ۰۰۰ | . | کدو (سایر)..... |
| . | . | . | . | ۰۰۰ | . | گرمک آبی..... |
| . | . | . | . | ۰۰۰ | . | بادمجان..... |
| . | . | . | . | ۰۰۰ | . | کلم..... |
| . | . | . | . | ۰۰۰ | . | بامیه..... |
| . | . | . | . | ۰۰۰ | . | ذرت علوفه‌ای..... |
| . | . | . | . | ۰۰۰ | . | هویج علوفه‌ای..... |
| . | . | . | . | ۰۰۰ | . | شلغم علوفه‌ای..... |
| . | . | . | . | ۰۰۰ | . | تنباکو..... |
| . | . | . | . | ۰۰۰ | . | ذرت خوشه‌ای..... |
| . | . | . | . | ۰۰۰ | . | رناس (گل رنگ)..... |

۵-۲۶- متوسط هزینه تولید محصولات کشاورزی در یک هکتار به تفکیک زمین و مراحل مختلف کاشت، داشت و برداشت (دنباله)
(هزار ریال)

| ۱۳۹۹-۱۴۰۰ | | | | | | محصول |
|-----------|-------|--------|------|------------|--------|----------------------|
| برداشت | داشت | کاشت | زمین | آماده سازی | جمع | |
| ۲۸۲۲۶ | ۳۸۱۴۰ | ۲۳۱۱۰ | ۵۴۲۷ | ۱۳۴۶۱ | ۱۰۸۳۶۴ | گندم آبی..... |
| ۲۸۲۲۳ | ۳۳۹۶۶ | ۲۰۰۹۸ | ۴۸۷۳ | ۱۱۴۱۳ | ۹۸۵۷۳ | جو آبی..... |
| . | . | . | . | . | . | ذرت دانه‌ای آبی..... |
| . | . | . | . | . | . | نخود آبی..... |
| . | . | . | . | . | . | چغندر قند..... |
| . | . | . | . | . | . | پنبه آبی..... |
| ۱۲۷۸۸۹ | ۶۸۵۳۳ | ۱۶۷۳۴۰ | ۸۴۸۹ | ۱۵۳۳۳ | ۳۸۷۵۸۴ | هندوانه آبی..... |
| ۲۲۵۱۵۳ | ۹۰۶۹۰ | ۲۵۱۵۱۳ | ۷۹۷۲ | ۳۱۲۸۸ | ۶۰۶۶۱۶ | پیاز آبی..... |
| ۷۴۸۷۷ | ۴۳۰۲۳ | ۱۱۴۱۵۲ | ۵۷۱۷ | ۹۰۶۰ | ۲۴۶۸۲۹ | آفتاب گردان آبی..... |
| . | . | . | . | . | . | نخود دیم..... |
| . | . | . | . | . | . | خیار آبی..... |
| . | . | . | . | . | . | سیب زمینی آبی..... |
| . | . | . | . | . | . | گوجه فرنگی آبی..... |
| . | . | . | . | . | . | لوبیا قرمز آبی..... |
| ۳۳۸۸۵ | ۶۲۲۴۶ | ۴۲۲۳۵ | ۶۵۳۸ | ۱۵۶۹۲ | ۱۶۰۵۹۶ | عدس آبی..... |
| . | . | . | . | . | . | ماش آبی..... |
| . | . | . | . | . | . | کنجد آبی..... |
| . | . | . | . | . | . | خریزه..... |
| . | . | . | . | . | . | کدو (سایر)..... |
| . | . | . | . | . | . | گرمک آبی..... |
| . | . | . | . | . | . | بادمجان..... |
| . | . | . | . | . | . | کلم..... |
| . | . | . | . | . | . | بامیه..... |
| . | . | . | . | . | . | ذرت علوفه‌ای..... |
| . | . | . | . | . | . | هویج علوفه‌ای..... |
| . | . | . | . | . | . | شلغم علوفه‌ای..... |
| . | . | . | . | . | . | تنباکو..... |
| . | . | . | . | . | . | ذرت خوشه‌ای..... |
| . | . | . | . | . | . | رناس (گل رنگ)..... |

(۱) سرجمع آماده سازی زمین در مرحله کاشت آورده شده است.
مأخذ- سازمان جهاد کشاورزی استان یزد.

۲۷-۵- سطح زیر کشت و مقدار تولید محصولات کشاورزی^(۱) اصلی سالانه (به استثنای نباتات صنعتی) (هکتار-تن)

| ۱۳۹۶ - ۱۳۹۷ | | ۱۳۹۵ - ۱۳۹۶ | | ۱۳۹۰ - ۱۳۹۱ | | محصول |
|-------------|-------|-------------|-------|-------------|-------|-----------------|
| تولید | سطح | تولید | سطح | تولید | سطح | |
| ۴۷۴۸۵ | ۱۳۷۷۳ | ۴۸۲۰۹ | ۱۴۵۶۰ | ۷۰۹۴۴ | ۲۸۸۶۶ | غلات |
| ۳۹۰۱۸ | ۱۱۰۰۳ | ۳۹۶۳۹ | ۱۱۷۰۰ | ۵۲۲۱۰ | ۲۱۹۹۵ | گندم..... |
| ۸۴۶۷ | ۲۷۷۰ | ۸۵۷۰ | ۲۸۶۰ | ۱۸۷۳۴ | ۶۸۷۱ | جو..... |
| ۴۲۱۱۲ | ۳۱۷۹ | ۵۰۲۹۱ | ۳۹۶۰ | ۶۴۷۰۹ | ۴۹۱۵ | نباتات علوفه‌ای |
| ۴۲۱۱۲ | ۳۱۷۹ | ۵۰۲۹۱ | ۳۹۶۰ | ۶۴۷۰۹ | ۴۹۱۵ | یونجه..... |

| ۱۳۹۹ - ۱۴۰۰ | | ۱۳۹۸ - ۱۳۹۹ | | ۱۳۹۷ - ۱۳۹۸ | | محصول |
|-------------|-------|-------------|-------|-------------|-------|-----------------|
| تولید | سطح | تولید | سطح | تولید | سطح | |
| ۴۱۴۷۵ | ۱۱۰۸۷ | ۴۴۱۲۷ | ۱۱۹۰۰ | ۴۲۶۴۸ | ۱۳۰۸۷ | غلات |
| ۳۲۷۲۶ | ۸۴۱۱ | ۳۵۰۳۵ | ۹۱۰۰ | ۳۴۱۸۱ | ۱۰۳۳۷ | گندم..... |
| ۸۷۴۹ | ۲۶۷۶ | ۹۰۹۲ | ۲۸۰۰ | ۸۴۶۷ | ۲۷۵۰ | جو..... |
| ۳۷۹۱۵ | ۳۱۰۰ | ۴۲۹۷۲ | ۳۱۱۵ | ۴۳۰۷۵ | ۳۱۸۱ | نباتات علوفه‌ای |
| ۳۷۹۱۵ | ۳۱۰۰ | ۴۲۹۷۲ | ۳۱۱۵ | ۴۳۰۷۵ | ۳۱۸۱ | یونجه..... |

(۱) محصولات ارائه شده، حداقل ۱۰ درصد زیر کشت محصولات سالانه استان را شامل می‌شود.
مأخذ- سازمان جهاد کشاورزی استان یزد.

۲۸-۵- سطح زیر کشت و تولید برخی از محصولات سالانه^(۱) (به استثنای نباتات صنعتی) بر حسب شهرستان: ۱۴۰۰ (هکتار- تن)

| یونجه | | جو | | گندم | | شهرستان |
|-------|------|-------|------|-------|------|--------------|
| تولید | سطح | تولید | سطح | تولید | سطح | |
| ۳۷۹۱۵ | ۳۱۰۰ | ۱۷۴۹ | ۲۶۷۶ | ۳۲۷۲۶ | ۱۶۱۱ | جمع |
| ۹۷۵۰ | ۷۸۰ | ۲۱۸۴ | ۶۷۵ | ۱۰۱۴۹ | ۲۵۵۰ | ابرقوه |
| ۲۵۵۶ | ۲۱۳ | ۶۷۰ | ۲۴۸ | ۲۹۶ | ۹۴ | اردکان |
| ۲۱۰۰ | ۱۷۵ | ۲۲۴ | ۶۸ | ۸۰۴ | ۲۴۰ | اشکذر |
| ۱۱۹۰ | ۹۳ | ۶۴۰ | ۲۱۷ | ۷۶۲ | ۲۳۸ | بافق |
| ۱۶۳۸ | ۱۲۶ | ۵۴۲ | ۱۷۵ | ۱۱۹۰ | ۳۶۵ | بهباد |
| ۱۲۰۷ | ۱۱۵ | ۳۲۵ | ۱۰۰ | ۳۵۴ | ۱۱۸ | تفت |
| ۱۳۴۴۰ | ۱۰۸۰ | ۲۷۶۸ | ۷۴۵ | ۱۲۰۰۳ | ۲۵۲۵ | خاتم |
| ۱۳۲۰ | ۱۲۰ | ۵۴۰ | ۲۰۰ | ۴۵۰۰ | ۱۵۰۰ | مروست |
| ۱۴۸۵ | ۱۳۵ | ۱۹۰ | ۵۵ | ۶۸۳ | ۲۱۷ | مهریز |
| ۱۸۱۳ | ۱۴۵ | ۳۲۳ | ۹۵ | ۱۱۷۹ | ۳۳۷ | میبد |
| ۱۴۱۶ | ۱۱۸ | ۳۴۳ | ۹۸ | ۸۰۶ | ۲۲۷ | یزد |

(۱) محصولات ارائه شده، حداقل ۱۰ درصد زیر کشت محصولات سالانه استان را شامل می‌شود.
مأخذ- سازمان جهاد کشاورزی استان یزد.

۲۹-۵- مساحت جنگل کاری و تولید نهال (هکتار - هزار اصله)

| تولید نهال ^(۱) | جنگل کاری | | | سال و شهرستان |
|---------------------------|-----------|-------|-------|---------------|
| | خصوصی | دولتی | جمع | |
| ۰۰۰ | . | ۳/۰ | ۳/۰ | ۱۳۸۵ |
| ۰۰۰ | . | ۶/۵ | ۶/۵ | ۱۳۹۰ |
| ۰۰۰ | . | ۸۰/۰ | ۸۰/۰ | ۱۳۹۵ |
| ۰۰۰ | . | ۱۱/۰ | ۱۱/۰ | ۱۳۹۶ |
| ۰۰۰ | . | ۲۰۰/۰ | ۲۰۰/۰ | ۱۳۹۷ |
| ۰۰۰ | . | ۱۸۳/۰ | ۱۸۳/۰ | ۱۳۹۸ |
| ۰۰۰ | . | ۱۶۸/۰ | ۱۶۸/۰ | ۱۳۹۹ |
| ۲۹۰ | . | ۱۰۰/۰ | ۱۰۰/۰ | ۱۴۰۰ |
| ۵ | . | ۰/۰ | ۰/۰ | ابرکوه |
| ۱۵ | . | ۰/۰ | ۰/۰ | اردکان |
| ۱۰ | . | ۰/۰ | ۰/۰ | اشکذر |
| . | . | ۰/۰ | ۰/۰ | بافق |
| . | . | ۰/۰ | ۰/۰ | بهاباد |
| . | . | ۰/۰ | ۰/۰ | تفت |
| ۱۰ | . | ۱۰۰/۰ | ۱۰۰/۰ | خاتم |
| . | . | ۰/۰ | ۰/۰ | مروست |
| . | . | ۰/۰ | ۰/۰ | مهریز |
| . | . | ۰/۰ | ۰/۰ | میبد |
| ۲۵۰ | . | ۰/۰ | ۰/۰ | یزد |

(۱) شامل نهال جنگلی، مرتعی، بیابانی، دولتی و خصوصی می باشد.
 ماخذ - اداره کل منابع طبیعی و آبخیزداری استان یزد.

۳۰-۵- سطح زیر کشت و مقدار تولید برخی از نباتات صنعتی (هکتار-تن)

| دانه‌های روغنی | | انواع توتون و تنباکو | | پنبه | | سال زراعی و شهرستان |
|----------------|-------------|----------------------|----------|------------|-----------|-----------------------|
| تولید | سطح | تولید | سطح | تولید | سطح | |
| ۲۰۷۱ | ۲۳۷۶ | ۳۶۱۰ | ۸ | ۵۴۰ | ۴۰۰ |۱۳۹۰-۱۳۹۱ |
| ۱۷۰۶ | ۱۵۷۵ | ۲۲۱۰ | ۵ | ۱۷۹ | ۹۵ |۱۳۹۵-۱۳۹۶ |
| ۱۹۷۳ | ۱۶۵۸ | ۲۲۱۰ | ۵ | ۱۷۹ | ۹۵ |۱۳۹۶-۱۳۹۷ |
| ۲۰۲۵ | ۱۶۰۵ | ۳۰۱۰ | ۷ | ۲۱۸ | ۸۲ |۱۳۹۷-۱۳۹۸ |
| ۲۰۳۷ | ۱۸۰۵ | ۲۲/۵ | ۵ | ۲۲۷ | ۷۸ |۱۳۹۸-۱۳۹۹ |
| ۲۲۲۷ | ۱۷۲۵ | ۰/۰ | ۰ | ۲۲۰ | ۷۰ |۱۳۹۹-۱۴۰۰ |
| ۱۹۵ | ۱۴۸ | ۰/۰ | ۰ | ۰ | ۰ | ابرکوه..... |
| ۲۱ | ۱۷ | ۰/۰ | ۰ | ۰ | ۰ | اردکان..... |
| ۲۰ | ۱۵ | ۰/۰ | ۰ | ۰ | ۰ | اشکذر..... |
| ۱۵ | ۱۱ | ۰/۰ | ۰ | ۰ | ۰ | بافق..... |
| ۱۰۷ | ۸۰ | ۰/۰ | ۰ | ۲۲۰ | ۷۰ | بهباباد..... |
| ۵ | ۴ | ۰/۰ | ۰ | ۰ | ۰ | تفت..... |
| ۱۶۶۰ | ۱۲۵۷ | ۰/۰ | ۰ | ۰ | ۰ | خاتم..... |
| ۱۶۶ | ۱۶۲ | ۰/۰ | ۰ | ۰ | ۰ | مروست..... |
| ۷ | ۶ | ۰/۰ | ۰ | ۰ | ۰ | مهریز..... |
| ۱۱ | ۹ | ۰/۰ | ۰ | ۰ | ۰ | میبد..... |
| ۲۰ | ۱۶ | ۰/۰ | ۰ | ۰ | ۰ | یزد..... |

مأخذ- سازمان جهاد کشاورزی استان یزد.

۳۱-۵- مقدار صید آبزیان (تن)

| آب های شمال | | | | جمع کل | سال |
|---|---------------|---------------|--------------|--------|------------|
| ماهی خاویاری | ماهی استخوانی | کلیکا | جمع | | |
| تولید و انتشار اطلاعات این جدول در استان یزد موضوعیت ندارد. | | | | | ۱۳۸۵ |
| | | | | | ۰۰۰ |
| | | | | | ۱۴۰۰ |
| آب های جنوب | | | | | سال |
| میگوی دریایی | کف زیان | سطح زیان درشت | سطح زیان ریز | جمع | |
| تولید و انتشار اطلاعات این جدول در استان یزد موضوعیت ندارد. | | | | | ۱۳۸۵ |
| | | | | | ۰۰۰ |
| | | | | | ۱۴۰۰ |

ماخذ - اداره کل شیلات استان یزد.

۳۲-۵- مقدار تولید آبزی پروری (تن)

| سال | جمع | مزارع پرورش ماهی | | |
|------|------|-------------------|-------------|-------------|
| | | پرورش ماهی در قفس | ماهی گرمابی | ماهی سردابی |
| ۱۳۸۵ | ۴۷۰ | ۰ | ۲۲۶ | ۲۴۴ |
| ۱۳۹۰ | ۶۷۷ | ۰ | ۳۴۲ | ۳۲۰ |
| ۱۳۹۵ | ۱۱۷۸ | ۰ | ۵۸۰ | ۵۷۳ |
| ۱۳۹۶ | ۱۱۹۸ | ۰ | ۶۰۴ | ۵۵۶ |
| ۱۳۹۷ | ۱۲۲۰ | ۰ | ۶۷۰ | ۵۳۰ |
| ۱۳۹۸ | ۱۳۱۹ | ۰ | ۷۲۹ | ۵۶۸ |
| ۱۳۹۹ | ۱۳۳۱ | ۰ | ۷۳۴ | ۵۷۳ |
| ۱۴۰۰ | ۱۳۳۲ | ۰ | ۷۴۵ | ۵۶۲ |

| سال | مزارع پرورش میگو | | | برداشت از منابع طبیعی و نیمه طبیعی |
|------|------------------|----------|----------|------------------------------------|
| | آب شور | آب شیرین | شاه میگو | |
| ۱۳۸۵ | ۰ | ۰ | ۰ | ۰ |
| ۱۳۹۰ | ۰ | ۰ | ۰ | ۰ |
| ۱۳۹۵ | ۰ | ۰ | ۰ | ۰ |
| ۱۳۹۶ | ۰ | ۰ | ۰ | ۰ |
| ۱۳۹۷ | ۰ | ۰ | ۰ | ۰ |
| ۱۳۹۸ | ۰ | ۰ | ۰ | ۰ |
| ۱۳۹۹ | ۰ | ۰ | ۰ | ۰ |
| ۱۴۰۰ | ۰ | ۰ | ۰ | ۰ |

مأخذ- سازمان جهاد کشاورزی استان یزد.

۳۳-۵- مقدار تولید خاویار و گوشت از انواع ماهیان خاویاری (کیلوگرم)

| گوشت | | | | خاویار | | | | سال |
|---|----------|----------|-----|--------|----------|----------|-----|-----------|
| دراکول | تاس ماهی | فیل ماهی | جمع | دراکول | تاس ماهی | فیل ماهی | جمع | |
| تولید و انتشار اطلاعات این جدول در استان یزد موضوعیت ندارد. | | | | | | | | ۱۳۸۵..... |
| | | | | | | | | ۰۰۰..... |
| | | | | | | | | ۱۴۰۰..... |

مأخذ - اداره کل شیلات استان یزد.

۳۴-۵- میزان تولید انواع گونه‌های بچه ماهیان (هزار قطعه)

| سال | جمع | سفید | خاویاری | کپور ماهیان | آزاد | قزل آلا | سیم | سوف | سایر |
|--------------------------|------|------|---------|-------------|------|---------|-----|-----|------|
| ۱۳۸۵..... | ۷۰۰ | . | . | . | . | ۷۰۰ | . | . | . |
| ۱۳۹۰..... ^(۱) | ۲۰۰ | . | . | . | . | ۲۰۰ | . | . | . |
| ۱۳۹۵..... | ۱۰۰۰ | . | . | . | . | ۱۰۰۰ | . | . | . |
| ۱۳۹۶..... | ۱۵۰۰ | . | . | . | . | ۱۵۰۰ | . | . | . |
| ۱۳۹۷..... | ۱۵۰۰ | . | . | . | . | ۱۵۰۰ | . | . | . |
| ۱۳۹۸..... | ۱۵۰۰ | . | . | . | . | ۱۵۰۰ | . | . | . |
| ۱۳۹۹..... | ۱۵۰۰ | . | . | . | . | ۱۵۰۰ | . | . | . |
| ۱۴۰۰..... | ۱۵۰۰ | . | . | . | . | ۱۵۰۰ | . | . | . |

(۱) در سال ۱۳۹۰ به دلیل خشکسالی و کم شدن آب، تولید کم شده است.

مأخذ- سازمان جهاد کشاورزی استان یزد.

۳۵-۵- تعداد شناورهای صیادی و صیادان عضو تعاونی صیادی (فروند)

| تعداد صیاد | مزارع پرورش میگو | | | | سال |
|---|------------------|-----|------|-----|-----------|
| | کشتی | لنج | قایق | جمع | |
| تولید و انتشار اطلاعات این جدول در استان یزد موضوعیت ندارد. | | | | | ۱۳۸۵..... |
| | | | | | ۰۰۰..... |
| | | | | | ۱۴۰۰..... |

مأخذ - اداره کل شیلات استان یزد.

۳۶-۵- تعداد شاغلان زیربخش شیلات (صید) استان یزد (نفر)

| تعداد شاغلان | سال |
|---|------------|
| | ۱۳۸۵ |
| تولید و انتشار اطلاعات این جدول در استان یزد موضوعیت ندارد. | ۰۰۰ |
| | ۱۴۰۰ |

مأخذ - اداره کل شیلات استان یزد.

۳۷-۵- تعداد شاغلان زیربخش شیلات (آبزی پروری) استان یزد (نفر)

| تعداد شاغلان | سال |
|--------------|---------------------------|
| ۰۰۰ | ۱۳۸۵ |
| ۲۶۳ | ۱۳۹۰ |
| ۳۲۰ | ۱۳۹۵ |
| ۳۲۵ | ۱۳۹۶ |
| ۴۷۱ | ^(۱) ۱۳۹۷ |
| ۴۷۹ | ۱۳۹۸ |
| ۵۰۴ | ۱۳۹۹ |
| ۵۱۸ | ۱۴۰۰ |

(۱) تعداد شاغلان زیر بخش شیلات در سال ۱۳۹۷، شامل شاغلان بخش تکثیر ماهیان زینتی نیز می‌شود.
مأخذ- سازمان جهاد کشاورزی استان یزد.

۳۸-۵- مساحت مزارع پرورش ماهی و میگو (هکتار)

| شرح | ۱۳۸۵ | ۱۳۹۰ | ۱۳۹۵ | ۱۳۹۶ |
|---------------------------------------|------|------|------|------|
| جمع..... | ۶۱ | ۶۰ | ۱۰ | ۷۶ |
| پرورش ماهی گرمابی..... | ۳۲ | ۳۶ | ۴۹ | ۴۵ |
| پرورش ماهی سردابی..... | ۲۹ | ۲۱ | ۲۶ | ۲۵ |
| برداشت از منابع آبی طبیعی و غیرطبیعی. | ۰ | ۰ | ۰ | ۰ |
| پرورش میگو..... | ۰ | ۰ | ۰ | ۰ |

| شرح | ۱۳۹۷ | ۱۳۹۸ | ۱۳۹۹ | ۱۴۰۰ |
|---------------------------------------|------|------|------|------|
| جمع..... | ۱۵ | ۹۲/۰ | ۹۲/۷ | ۱۵/۱ |
| پرورش ماهی گرمابی..... | ۵۶ | ۵۳/۶ | ۵۲/۳ | ۴۵/۶ |
| پرورش ماهی سردابی..... | ۲۳ | ۳۲/۴ | ۳۴/۴ | ۳۳/۶ |
| برداشت از منابع آبی طبیعی و غیرطبیعی. | ۰ | ۰/۰ | ۰/۰ | ۶/۰ |
| پرورش میگو..... | ۰ | ۰/۰ | ۰/۰ | ۰/۰ |

مأخذ- سازمان جهاد کشاورزی استان یزد.

۳۹-۵- مشخصات عمومی شرکتهای تعاونی کشاورزی فعال تحت پوشش اداره کل تعاون، کار و رفاه اجتماعی در پایان سال^(۱)

| سرمایه (میلیون ریال) | شاغلان | اعضاء | تعداد | سال و شهرستان |
|-------------------------|-------------|-------------|------------|----------------------------|
| ۲۰۱۶۰/۰ | ۱۳۵۴ | ۶۷۷۸ | ۲۵۷ |۱۳۸۵ |
| ۱۴۶۹۴۳/۰ | ۳۶۳۱ | ۵۳۰۳ | ۵۰۹ |۱۳۹۰ |
| ۱۰۲۲۹۵/۷ | ۳۸۵۲ | ۵۸۷۹ | ۵۷۵ | ۱۳۹۵ |
| ۱۱۵۴۰۲/۸ | ۳۹۱۳ | ۶۰۶۴ | ۵۶۶ | ۱۳۹۶ |
| ۱۵۷۱۴۴/۷ | ۳۲۹۰ | ۵۶۴۹ | ۴۸۵ | ۱۳۹۷ |
| ۷۱۶۲۷/۰ | ۱۶۸۶ | ۳۱۴۹ | ۳۱۲ | ۱۳۹۸ |
| ۷۱۶۲۵/۰ | ۱۶۸۵ | ۳۱۵۱ | ۳۱۲ | ۱۳۹۹ |
| ۱۸۵۰۱۴/۰ | ۲۰۲۰ | ۳۵۴۱ | ۳۲۲ | ۱۴۰۰ |
| ۴۷۳۸/۰ | ۱۳۴ | ۳۶۴ | ۲۵ | ابرکوه |
| ۳۸۹۳۴/۰ | ۲۶۸ | ۵۹۳ | ۱۷ | اردکان |
| ۱۲۲۲۳/۰ | ۵۶۴ | ۷۸۹ | ۸۹ | اشکذر ^(۲) |
| ۲۵۴/۰ | ۵۵ | ۱۲۹ | ۱۰ | بافق |
| ۲۰۴/۰ | ۷۷ | ۲۵۸ | ۸ | بهاباد |
| ۱۷۵۵۱/۰ | ۲۹۰ | ۳۹۰ | ۴۹ | تفت |
| ۲۳۷۰/۰ | ۱۱۵ | ۱۵۲ | ۱۸ | خاتم ^(۳) |
| ... | ... | ... | ... | مروست ^(۳) |
| ۹۱۱۱۱/۰ | ۱۶۲ | ۱۸۹ | ۲۱ | مهریز |
| ۲۰۹۶/۰ | ۵۸ | ۱۳۲ | ۱۸ | میبد |
| ۱۵۵۳۳/۰ | ۲۹۷ | ۵۴۵ | ۶۷ | یزد |

(۱) آمار سال ۱۳۹۸ به بعد، مربوط به تعاونیهای فعال بوده و آمار سالهای قبل شامل تعاونیهای فعال و در دست اجرا می باشد.

(۲) با توجه به مغایرت اطلاعات اعضای تعاونیهای شهرستانهای اشکذر و خاتم در سامانه جامع وزارت تعاون، کار و رفاه اجتماعی، آمار این دو شهرستان در دسترس نیست.

(۳) به دلیل تازه تاسیس بودن شهرستان مروست اطلاعات این شهرستان با شهرستان خاتم ادغام شده است..

مأخذ- اداره کل تعاون، کار و رفاه اجتماعی استان یزد.

۴۰-۵- مشخصات عمومی شرکت‌های تعاونی کشاورزی فعال تحت پوشش مدیریت تعاون

روستایی در پایان سال

| سرمایه (میلیون ریال) | شاغلان | اعضاء | تعداد ^(۱) | سال و شهرستان |
|-------------------------|------------|--------------|----------------------|------------------|
| ۷۰۵۳/۲ | ۱۶۴ | ۱۸۰۳۹ | ۲۶ |۱۳۸۵ |
| ۱۲۹۸۵/۰ | ۱۷۹ | ۲۰۸۷۸ | ۳۶ |۱۳۹۰ |
| ۸۳۵۲۱/۲ | ۲۴۴ | ۲۰۵۱۵ | ۳۴ |۱۳۹۵ |
| ۸۵۴۱۴/۵ | ۱۸۶ | ۲۱۱۱۴ | ۳۴ |۱۳۹۶ |
| ۱۰۷۷۰۹/۹ | ۱۸۶ | ۱۹۶۵۰ | ۲۸ |۱۳۹۷ |
| ۱۳۷۹۱۱/۵ | ۱۸۹ | ۱۹۵۵۲ | ۲۸ |۱۳۹۸ |
| ۱۶۳۴۸۱/۷ | ۱۸۸ | ۱۹۲۶۳ | ۲۹ |۱۳۹۹ |
| ۲۱۴۹۱۵/۶ | ۱۹۹ | ۱۸۴۶۲ | ۲۸ |۱۴۰۰ |
| ۳۹۲۶/۰ | ۸ | ۱۴۲۶ | ۲ |ابركوه |
| ۱۵۳۷۲۷/۰ | ۱۷ | ۲۵۰۴ | ۳ |اردكان |
| ۰/۰ | ۰ | ۰ | ۰ |اشكذر |
| ۵۹۶/۰ | ۷ | ۱۱۳۸ | ۲ |بافق |
| ۲۱۵/۰ | ۳ | ۸۱۰ | ۱ |بهاباد |
| ۲۹۰۸۲/۰ | ۳۶ | ۵۶۴۵ | ۷ |تفت |
| ۱۵۴/۰ | ۴ | ۳۱۹ | ۱ |خاتم |
| ۳۷/۰ | ۱ | ۱۷۸ | ۱ |مروست |
| ۱۸۲۸۴/۰ | ۱۶ | ۲۰۸۸ | ۳ |مهریز |
| ۲۶۹۹/۰ | ۶ | ۲۹۹ | ۳ |میبد |
| ۶۱۹۵/۶ | ۱۰۱ | ۴۰۵۵ | ۵ |یزد |

(۱) تغییر در تعداد شرکت‌های تعاونی کشاورزی در نتیجه تأسیس شرکت جدید، انحلال و فعال یا غیر فعال شدن

شرکت‌های موجود می‌باشد.

مأخذ- مدیریت تعاون روستایی استان یزد.