

مقدمه

آمارهای این فصل شامل سه فعالیت عمده «بازرگانی داخلی»، «بازرگانی خارجی» و «هتلداری» است.

۱- بازرگانی داخلی

نخستین آمارگیری از کارگاه‌های بازرگانی، در سال ۱۳۳۲ در شهر تهران و در سال ۱۳۳۶ در شهر اصفهان، توسط اداره کل آمار عمومی وزارت کشور اجرا شد. در سال ۱۳۴۴، اداره کل آمار بازرگانی وزارت دارایی وقت با رعایت توصیه‌های سازمان ملل متحد، در زمینه بازرگانی داخلی طرحی تهیه کرد که نتایج آن منتشر شد. در سال ۱۳۴۵، اداره کل آمار وزارت اقتصاد وقت، از کارگاه‌های عمده‌فروشی شهر تهران و حومه به صورت آزمایشی، سرشماری به عمل آورد که نتایج آن در سال ۱۳۴۶ انتشار یافت. همچنین اداره مذکور، از سال ۱۳۴۶ تا ۱۳۵۱ از طریق آمارگیری نمونه‌ای، اطلاعات مربوط به کارگاه‌های بازرگانی ۲۵۰ شهر کشور را گردآوری و نتایج آن را منتشر کرد. بانک مرکزی جمهوری اسلامی ایران نیز در ارتباط با تنظیم حساب‌های ملی، از سال‌ها قبل نسبت به جمع‌آوری آمارهای بازرگانی، اقدام کرده است.

مرکز آمار ایران، طی سال‌های ۱۳۵۵ و ۱۳۵۶، در قالب اجرای دو طرح نمونه‌گیری آزمایشی که یکی در شهر رشت و دیگری در شهرهای تهران، زاهدان، کرمانشاه و خرمشهر انجام شد، اقداماتی را در این زمینه آغاز کرد. در سرشماری عمومی نفوس و مسکن سال‌های ۱۳۵۵ و ۱۳۶۵ و آمارگیری جمعیت ۱۳۷۰ نیز آمارهایی در مورد کارگاه‌های بازرگانی در سطح کشور گردآوری شد.

در اواخر سال ۱۳۶۶ و اوایل سال ۱۳۶۷، آمارگیری از کارگاه‌های خرید و فروش کالا در نقاط شهری، به مقیاس وسیع توسط مرکز آمار ایران به مرحله اجرا در آمد. سپس در سال ۱۳۶۹، اطلاعات آماری کارگاه‌های مذکور، در دو زیرجامعه شهری و روستایی گردآوری شد. در سال ۱۳۷۳، طرح آمارگیری از کارگاه‌های بازرگانی (محل خرید و فروش کالا)، به صورت نمونه‌ای اجرا شد. در سال‌های اخیر، آمار انواع معاملات ثبت‌شده در دفاتر ثبت اسناد و املاک که نشان دهنده بخشی از فعالیت‌های بازرگانی می‌باشد، از سازمان ثبت اسناد و املاک کشور اخذ و در این فصل ارائه شده است.

اطلاعات آماری در زمینه شرکت‌های تعاونی شهری، از سال ۱۳۳۹ و آمار شرکت‌های تعاونی روستایی، از سال ۱۳۴۲ از سازمان‌های ذی‌ربط اخذ و در سالنامه‌های آماری کشور درج شده است. در این فصل، آمار شرکت‌ها و اتحادیه‌های تعاونی روستایی، از سازمان مرکزی تعاون روستایی و مشخصات سایر شرکت‌ها و اتحادیه‌های تعاونی، از وزارت تعاون، کار و رفاه اجتماعی اخذ و ارائه شده است.

۲- بازرگانی خارجی

آمار بازرگانی خارجی ایران از سال ۱۲۷۹ به طور مستمر منتشر می‌شود. آمار مذکور، سالانه و بر مبنای اطلاعات مندرج در اظهارنامه‌های ورودی و خروجی کالاهای ترخیص‌شده قطعی از گمرک‌های کشور، توسط گمرک جمهوری اسلامی ایران تهیه می‌شود.

۳- هتلداری

تمام یا حداقل ۵۱٪ سرمایه به وسیله اعضا در اختیار شرکت تعاونی قرار می‌گیرد.

ذخایر قانونی اتحادیه‌های تعاونی روستایی: سالانه ۲۰ درصد از درآمد شرکت‌ها و اتحادیه‌های تعاونی روستایی، به نام ذخیره قانونی غیر قابل تقسیم، منظور می‌شود.

تراز بازرگانی: ما به التفاوت واردات و صادرات کالاها و خدمات است. **واردات:** رویه گمرکی برای ورود قطعی کالاها است که براساس آن کالاهای وارده برای استفاده در داخل قلمرو گمرکی با پرداخت حقوق ورودی و هزینه‌های انجام خدمات و با انجام تمامی تشریفات، ترخیص می‌شود.

واردات نامبرده زیر، جزو آمار واردات منظور نشده‌اند:

الف) کالاهایی که مشمول معافیت‌های قانونی سیاسی مندرج در ماده ۳۷ قانون امور گمرکی مصوب سی‌ام خرداد ماه ۱۳۵۰ می‌باشند.

ب) کالاهای ترانزیت خارجی، صادراتی برگشتی (مرجوعی)، انتقالی، کابوتاژ^۱ و واردات موقت.

ج) اسباب و لوازم شخصی مستعمل که مشمول پرداخت حقوق گمرکی و سود بازرگانی نباشد.

د) سوخت و روغن وسایل نقلیه زمینی و هوایی.

ه) لوازم‌خانه مستعمل ایرانیان مقیم خارج یا خارجیان موضوع بند ۶ ماده ۳۷ قانون امور گمرکی که با پته ترخیص می‌شود.

و) کالاهای اهدایی به سازمان‌ها و مراکزی که مشمول معافیت گمرکی می‌باشند.

ز) کالاهای همراه مسافر موضوع ماده ۳۱ قانون.

صادرات: رویه گمرکی است که بر اساس آن کالای داخلی به منظور فروش یا مصرف از کشور خارج می‌شود. (ماده ۶۴ قانون امور گمرکی).

صادرات نامبرده زیر، جزو آمار صادرات منظور نشده‌اند:

الف) صادرات موقت.

ب) کابوتاژ

ج) سوخت و روغن وسایل نقلیه زمینی و هوایی.

د) کالاهای همراه مسافر موضوع ماده ۳۲ قانون.

ضمناً صادرات موارد زیر در صادرات غیر نفتی منظور نمی‌گردند و توسط شرکت ملی نفت و شرکت ملی گاز ایران صادر و تابع مقررات خاص خود می‌باشد:

الف) نفت خام

ب) گاز طبیعی

ج) نفت کوره

د) نفت سفید

در این فصل آمارهایی در زمینه کیفیت اقامتگاه‌های کشور، تعداد اتاق و تعداد تخت آن درج شده است که تا سال ۱۳۸۲ از سازمان ایرانگردی و جهانگردی وزارت فرهنگ و ارشاد اسلامی اخذ می‌شد، اما از اواخر سال ۱۳۸۲ با ادغام سازمان‌های ایرانگردی و جهانگردی و میراث فرهنگی کشور و تشکیل «سازمان میراث فرهنگی و گردشگری» و سپس «وزارت میراث فرهنگی، گردشگری و صنایع دستی» آمار مذکور از این وزارتخانه اخذ می‌شود. ارائه این آمارها دارای سابقه طولانی است و از زمان تشکیل سازمان جلب سیاحان در سال ۱۳۴۲ گردآوری و از سال ۱۳۴۵، در سالنامه آماری کشور درج می‌شود.

تعاریف و مفاهیم

شرکت تعاونی: رجوع کنید به تعاریف و مفاهیم «فصل ۵ - کشاورزی، جنگلداری و شیلات».

انواع شرکت‌های تعاونی که در بخش‌های مختلف به فعالیت اشتغال دارند، به شرح زیر است:

۱- شرکت‌های تعاونی خدماتی: شرکت تعاونی است که به منظور ارائه خدمات در یکی از رشته‌های خدماتی برحسب طبقه‌بندی فعالیت‌های اقتصادی (ISIC) تشکیل و ثبت می‌شود.

۲- شرکت‌های تعاونی تامین نیاز تولیدکنندگان: شرکتی است که با عضویت واحدهای تولیدی به منظور تامین و توزیع انواع نیازهای مشترک آنان تشکیل و ثبت می‌شود.

۳- شرکت‌های تعاونی تامین نیاز مصرف‌کنندگان: این نوع شرکت‌های تعاونی در امر تهیه و تامین انواع کالا و لوازم مصرفی مورد نیاز اعضای تعاونی از داخل و خارج کشور در چارچوب مصالح عمومی و کاهش قیمت‌ها و هزینه‌ها، فعالیت دارند و شامل شرکت‌های تعاونی مصرف کارمندی، مصرف کارگری، مصرف محلی، مصرف آزاد، مرزنشینان و صنوف توزیعی می‌باشند.

شرکت‌های تعاونی فعال: شرکت تعاونی است که به بهره‌برداری رسیده و دارای عملکرد مالی سالیانه می‌باشد و به نحوی تولید داشته و یا ارائه خدمات نماید.

اتحادیه تعاونی: اتحادیه تعاونی مجموعه‌ای با عضویت حداقل ۷ شرکت تعاونی، که موضوع فعالیت آن‌ها یکسان است و بر اساس قانون بخش تعاون تشکیل و ثبت می‌شود.

سرمایه تعاونی: اموال و دارایی‌هایی است که برای تاسیس تعاونی یا افزایش سرمایه قبلی در اختیار آن قرار می‌گیرد. در شرکت‌های تعاونی

ه) نفت گاز (گازوییل)

و) میعانات گازی

طبقه‌بندی آماری کالاها تا سال ۱۳۷۴، بر مبنای ردیف‌ها و تعاریف مندرج در جدول تعرفه گمرکی بروکسل مصوب سی‌ام خردادماه ۱۳۵۰ می‌باشد که طبق مقررات عمومی صادرات و واردات، تقسیماتی فرعی در آن انجام شده است. از سال ۱۳۷۵، طبقه‌بندی بین‌المللی جدید که نظام هماهنگ توصیف و کدگذاری کالا نامیده می‌شود، جایگزین طبقه‌بندی قبلی شده است که شامل بیست و یک قسمت به شرح زیر می‌باشد:

قسمت اول - حیوانات زنده و محصولات حیوانی.

قسمت دوم - محصولات نباتی.

قسمت سوم - چربی‌ها و روغن‌های حیوانی یا نباتی و فرآورده‌های حاصل از تفکیک آن‌ها، چربی‌های خوراکی آماده، موم‌های حیوانی یا نباتی.

قسمت چهارم - محصولات صنایع غذایی، نوشابه‌ها، آب‌گونه‌های الکلی و سرکه‌ها، توتون و تنباکو و بدل ساخته آن‌ها.

قسمت پنجم - محصولات معدنی.

قسمت ششم - محصولات صنایع شیمیایی یا صنایع وابسته به آن.

قسمت هفتم - مواد پلاستیکی و اشیای ساخته شده از این مواد، کائوچو و اشیای ساخته شده از کائوچو.

قسمت هشتم - پوست، چرم، پوست‌های نرم و اشیای ساخته شده از این مواد، مصنوعات زین و برگ‌سازی، لوازم سفر، کیف‌های دستی و ظرف‌های همانند، اشیای ساخته شده از روده.

قسمت نهم - چوب، زغال چوب و اشیای چوبی، چوب‌پنبه و اشیای چوب‌پنبه‌ای، مصنوعات حصیربافی و سبدبافی.

قسمت دهم - خمیر چوب یا سایر مواد الباف سلولزی، ضایعات مقوایی و خرده‌ریز کاغذ یا مقوا، کاغذ و مقوا و اشیای ساخته شده از آن‌ها. قسمت یازدهم - مواد نساجی و مصنوعات از این مواد.

قسمت دوازدهم - کفش، کلاه، چتر بارانی و آفتابی، عصا و عصای صندلی‌شو، شلاق و تازیانه تعلیمی و اجزای آن، پر آماده و اشیای ساخته شده از پر، گل‌های مصنوعی، اشیای از موی انسان.

قسمت سیزدهم - مصنوعات از سنگ، از گچ، از سیمان، از پنبه نسوز، از میکا و مواد همانند، مصنوعات سرامیک، شیشه و مصنوعات از شیشه.

قسمت چهاردهم - مروارید طبیعی یا پرورده، سنگ‌های گرانبها و همانند، سنگ‌های نیمه گرانبها، فلزات گرانبها، فلزات دارای روکش یا

رویه از فلزات گرانبها و اشیای ساخته شده از این مواد، زیورآلات بدلی، سکه.

قسمت پانزدهم - فلزات معمولی و مصنوعات آن‌ها.

قسمت شانزدهم - ماشین‌آلات و وسایل مکانیکی، ادوات برقی و اجزا و قطعات آن، دستگاه‌های ضبط و پخش صوت، دستگاه‌های ضبط و پخش صوت و تصویر تلویزیون، اجزا، قطعات و متفرعات این دستگاه‌ها.

قسمت هفدهم - وسایل نقلیه زمینی، هوایی، آبی و تجهیزات مربوط به آن.

قسمت هجدهم - آلات و دستگاه‌های اپتیک و عکاسی، سینماتوگرافی و سنجش و آزمایش و دقت سنجی، آلات و دستگاه‌های طبی و جراحی، اشیای صنعت ساعت‌سازی، آلات موسیقی و اجزا و قطعات و متفرعات آن.

قسمت نوزدهم - اسلحه و مهمات و اجزا و قطعات آن‌ها.

قسمت بیستم - کالاها و مصنوعات گوناگون.

قسمت بیست و یکم - اشیای هنری، اشیای کلکسیون و عتیقه.

ارزش کالا در صادرات: ارزش کالاهای تعیین شده از طرف کمیسیون نرخ گذاری مرکز توسعه صادرات ایران که بر مبنای ارزش خوب محاسبه می‌شود.

ارزش کالا در واردات: ارزش کالاهای وارده بر مبنای ارزش گمرکی (ارزش CIF کالا به علاوه سایر هزینه‌هایی که تا ورود کالا به اولین دفتر گمرکی تعلق می‌گیرد) است.

اقاله: بعد از هر معامله طرفین می‌توانند به تراضی آن را اقاله و تفاسخ کنند. اقاله به هر لفظ یا فعلی واقع می‌شود که دلالت بر برهم زدن معامله کند.

حق فسخ: حقی که به وسیله قانون یا توافق طرفین برای یکی از طرفین یا هر طرف یا شخص ثالث ایجاد می‌شود تا به صورت یک طرفه، سند رسمی را فسخ کنند.

اقامتگاه: مکان یا قسمتی از مکان یا تعدادی مکان مشخص است که در آن مجموعه‌ای از عوامل تولید زیر نظر مدیریت و حسابداری واحد به فعالیت پذیرش مسافر یا مهمان برای اقامت موقت و ارائه خدمات و تسهیلات اشتغال دارند. اقامتگاه‌هایی که عموم مردم از آن‌ها استفاده کنند، «اقامتگاه همگانی» و اقامتگاه‌هایی که استفاده از آن‌ها محدود به اعضای سازمان خاصی باشد، «اقامتگاه اختصاصی» نامیده می‌شود. اقامتگاه دوم خانوارها اعم از آپارتمان و ویلاهای شخصی که مورد استفاده خانوار و اعضای فامیل و دوستان آن‌ها قرار می‌گیرد، با وجود

مهمان‌سرای جهانگردی: نوعی مهمانخانه (هتل) است که زیر نظر سازمان واحدی به صورت زنجیره‌ای اداره و در نقاط مختلف کشور وجود دارد معمولاً طراحی فضای این واحدها نوعاً مشابه و متناسب با معیارهای بین‌المللی هتل‌سازی است.

مجتمع جهانگردی: واحد اقامتی است که عموماً در کنار حداقل یکی از جاذبه‌های عمده سیاحتی ایجاد شده و امکانات اقامت را برای مهمانان (مسافران) در مهمانخانه، ویلا و شاله (اتاقک) فراهم می‌کند. غالباً در این نوع واحد اقامتی، تسهیلات و خدماتی متناسب با نوع جاذبه سیاحتی برای استفاده عموم ارائه می‌شود.

مجتمع گردشگری: یکی از مصادیق تاسیسات گردشگری است که به قصد ارتفاع و ارائه خدمات به گردشگران و مسافران و حسب امکانات و خدمات قابل ارائه (اقامتی، پذیرایی، تفریحی و خدماتی) احداث می‌شود.

گزیده اطلاعات

ارزش مبادلات بازرگانی خارجی کشور در سال ۱۴۰۰، حدود ۱۳۴۰۴ هزار میلیارد ریال بوده که نسبت به سال ۱۳۹۹ حدود ۴۸ درصد افزایش داشته است. از ارزش مذکور ۱۶/۶ درصد مربوط به واردات و ۸۳/۴ درصد مربوط به صادرات غیر نفتی می‌باشد.

در سال ۱۴۰۰، حدود ۴۱/۲ میلیون تن انواع کالا به ارزش حدود ۲۲۲۶ هزار میلیارد ریال از طریق پایانه‌های گمرکی وارد کشور شده که ارزش آن نسبت به سال ۱۳۹۹، ۳۶ درصد افزایش داشته است. لازم به ذکر است بیشترین حجم واردات از لحاظ ارزش ریالی مربوط به کشورهای امارات متحده عربی (۳۱ درصد کل ارزش)، چین (۲۴ درصد کل ارزش) و ترکیه (۱۰ درصد کل ارزش) می‌باشد.

همچنین در سال ۱۴۰۰ بیش از ۱۲۲/۴ میلیون تن انواع کالاهای غیر نفتی به ارزش ۱۱۱۸ هزار میلیارد ریال از طریق پایانه‌های گمرکی به خارج از کشور صادر شده که ارزش آن نسبت به سال ۱۳۹۹ حدود ۵۰/۶ درصد افزایش داشته است. بیشترین حجم این صادرات از لحاظ ارزش ریالی مربوط به کشورهای چین (۳۰/۱ درصد کل ارزش)، عراق (۱۸/۲ درصد کل ارزش) و ترکیه (۱۲/۷ درصد کل ارزش) می‌باشد. در سال ۱۴۰۰ تعداد اقامتگاه‌های کشور، ۶۶۶۷ واحد (شامل ۱۲۲۸۰۲ اتاق و ۳۵۹۲۵۵ تخت) بوده است.

این‌که جزو ظرفیت‌های گردشگری محسوب می‌شود، ولی جزو اقامتگاه‌ها به حساب نمی‌آید.

درجه اقامتگاه: درجه‌بندی تاسیسات گردشگری بر حسب نوع و بر اساس مشخصات فنی، تجهیزات، نیروی انسانی و کیفیت ارائه خدمات است و اقامتگاه‌ها به شرح زیر درجه‌بندی می‌شوند:

الف): هتل‌ها به پنج درجه، یک ستاره، دو ستاره، سه ستاره، چهار ستاره و پنج ستاره درجه‌بندی شده‌اند.

ب): سایر تاسیسات گردشگری به تشخیص وزارت میراث فرهنگی، گردشگری و صنایع دستی به سه درجه یک، دو و سه به واحدهای اقامتی و پذیرایی که تجهیزات و خدماتی بیش از حد ضوابط لازم برای درجه مصوب ارائه‌کننده، طبقه ممتاز اعطا می‌شود.

هتل آپارتمان: نوعی اقامتگاه عمومی گردشگری است که در آن مجموعه‌ای از آپارتمان‌ها برای اقامت مسافران وجود دارد. هر واحد آپارتمان دارای یک یا دو اتاق خواب، سالن کوچک، سرویس بهداشتی و آشپزخانه کوچک بود و در آن وسایل و تجهیزاتی نظیر تختخواب، مبلمان، تلویزیون، یخچال و غیره پیش‌بینی شده است.

ظرفیت اقامتگاه: مجموع اتاق‌ها یا تخت‌هایی که در مدت معین برای استفاده مسافران (مهمانان) آماده بهره‌برداری می‌شود.

هتل: نوعی اقامتگاه عمومی گردشگری است که با توجه به مشخصات ساختمانی، معماری و تاسیساتی به درجه یک تا پنج ستاره تقسیم می‌شود، حداقل خدماتی که در هتل ارائه می‌شود مرتب کردن روزانه تختخواب، نظافت اتاق و سرویس‌های بهداشتی است. هتل‌های سه ستاره دارای سرویس اختصاصی و رستوران هستند. افزون بر این در هتل‌های ۴ و ۵ ستاره تسهیلات رفاهی، تفریحی، ورزشی، فروشگاه‌های صنایع دستی و خدمات دیگر مانند آرایشگاه، کفشی، بانک، زمین‌های بازی، استخر، سونا، سالن‌های اجتماعات و غیره ارائه می‌شود.

مهمان‌پذیر: نوعی اقامتگاه عمومی گردشگری است که نسبت به هتل دارای فضاهای عمومی کمتری بوده و به لحاظ میزبانی تأمین‌کننده برخی از نیازهای افراد با ویژگی‌های خاص و محدودتر است.

اردوگاه گردشگری: منطقه‌ای مشخص با تسهیلات بهداشتی برای استقرار چادرها، کاروانک‌های تفریحی، کاروانک موتوردار (نوعی وسیله نقلیه دارای تختخواب، آشپزخانه با تجهیزات مرتبط، موارد بهداشتی و غیره ویژه سفرهای تفریحی)، کلبه‌ها و آونک‌ها با یا بدون تسهیلات سرگرمی و ورزشی مرکزی، مغازه‌ها و رستوران‌ها.

۱۱-۱- تراز بازرگانی خارجی کشور (میلیون دلار)

شرح	۱۳۸۵	۱۳۹۰	۱۳۹۵	۱۳۹۶	۱۳۹۷	۱۳۹۸	۱۳۹۹	۱۴۰۰
تراز بازرگانی	۲۶۰۳۵	۶۷۷۷۹	۲۰۸۴۳	۲۲۵۹۶	۱۲۹۸۳	۷۱۵۵	۳۲۳۶	۱۵۱۴۴
صادرات	۷۶۰۵۵	۱۴۵۸۰۶	۸۳۹۷۸	۹۸۱۴۲	۲۹۳۳۶	۵۹۳۹۱	۴۹۸۴۸	۷۹۴۷۰
نفت و گاز ^(۱)	۶۲۰۱۱	۱۱۹۱۴۸	۵۵۷۵۲	۶۵۸۱۸	۲۰۹۸۰	۲۹۰۱۶	۲۱۰۴۳	۳۳۹۷۳
غیر نفتی	۱۴۰۴۴	۲۶۶۵۸	۲۸۲۲۶	۳۲۳۲۴	۸۳۵۶	۳۰۳۷۵	۲۸۸۰۵	۴۵۴۹۷
واردات	۵۰۰۲۰	۷۸۰۲۸	۶۳۱۳۵	۷۵۵۴۶	۱۶۳۵۳	۵۲۲۳۶	۴۶۶۱۲	۶۳۶۲۶

(۱) شامل ارزش نفت خام، فراورده‌های نفتی، گاز طبیعی، مایعات و میعانات گازی (تعرفه‌های ۲۷۰۹، ۲۷۱۰ و ۲۷۱۱) صادر شده توسط شرکت‌های ملی نفت ایران، شرکت ملی گاز ایران، شرکت ملی پالایش و پخش فراورده‌های نفتی ایران، شرکت‌های پتروشیمی و سایرین (گمرکی و غیر گمرکی) است.
 ماخذ - بانک مرکزی جمهوری اسلامی ایران. (ر.پ).
 - بانک مرکزی جمهوری اسلامی ایران. اداره بررسی‌ها و سیاست‌های اقتصادی.

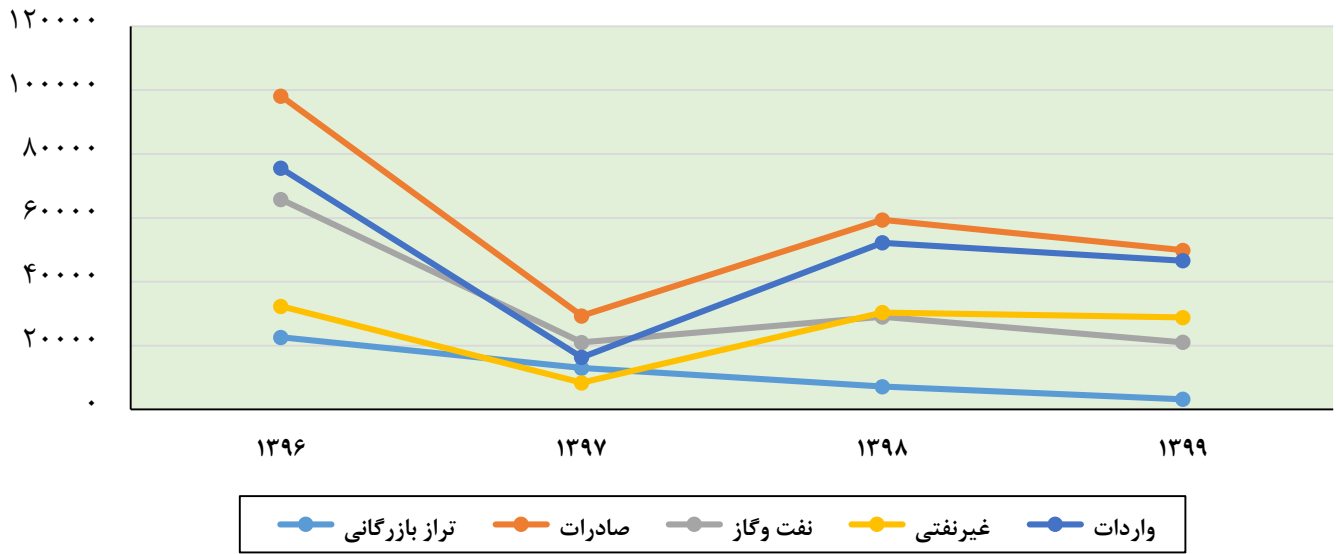
۱۱-۲- ارزش مبادلات بازرگانی خارجی (میلیارد ریال)

سال	ارزش کل مبادلات	واردات	صادرات غیر نفتی
۱۳۸۵	۳۸۶۹۷۲	۳۸۳۵۶۰	۳۴۱۲
۱۳۹۰	۱۰۴۴۱۵۶	۶۷۲۷۴۶	۳۷۱۴۱۰
۱۳۹۵	۲۷۵۳۰۸۲	۱۳۶۸۵۹۷	۱۳۸۴۴۸۵
۱۳۹۶	۳۴۶۹۴۹۵	۱۸۴۹۴۸۲	۱۶۲۰۰۱۳
۱۳۹۷	۴۳۸۶۴۴۶	۱۷۹۲۵۳۸	۲۵۹۳۹۰۸
۱۳۹۸	۶۴۱۵۶۰۶	۱۸۵۰۷۶۷	۴۵۶۴۸۳۹
۱۳۹۹	۹۰۵۴۱۰۵	۱۶۳۳۸۷۵	۷۴۲۰۲۲۹
۱۴۰۰	۱۳۴۰۳۸۲۹	۲۲۲۵۸۲۸	۱۱۱۷۸۰۰۱

ماخذ - گمرک جمهوری اسلامی ایران. (ر.پ).
 - گمرک جمهوری اسلامی ایران. دفتر فناوری اطلاعات و ارتباطات.

۱۱-۱- تراز بازرگانی خارجی

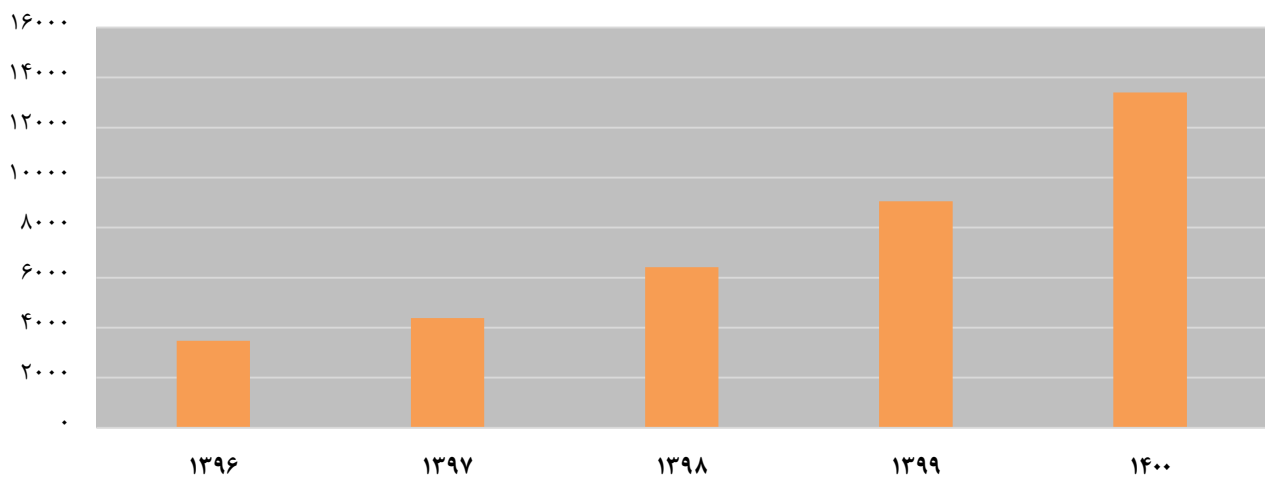
میلیون دلار



منبع: جدول ۱۱-۱

۱۱-۲- ارزش مبادلات بازرگانی خارجی

هزار میلیارد ریال



منبع: جدول ۱۱-۲

۳-۱۱- مقدار واردات بر حسب قسمت‌های تعرفه گمرکی^(۱) (تن)

شرح	۱۳۸۵	۱۳۹۰	۱۳۹۵	۱۳۹۶
جمع ^(۲)	۴۳۴۹۲۰۰۷	۳۸۳۰۷۴۱۵	۳۳۳۹۹۴۹۰	۳۸۸۵۵۷۳۶
قسمت اول - حیوانات زنده و ...	۱۳۲۳۷۶	۳۴۱۱۳۰	۲۵۵۶۱۹	۲۹۶۱۴۶
قسمت دوم - محصولات نباتی	۷۶۷۰۸۸۹	۷۹۲۰۵۹	۱۳۶۷۲۶۴۲	۱۵۲۲۸۳۰۷
قسمت سوم - چربی‌ها و ...	۱۲۵۷۱۶۱	۱۲۶۴۱۱۳	۱۰۳۱۸۰۶	۱۳۸۲۶۱۱
قسمت چهارم - محصولات صنایع غذایی و ...	۳۷۵۰۹۵۷	۳۴۲۶۳۵۲	۲۶۵۴۰۱۲	۲۵۶۸۷۵۸
قسمت پنجم - محصولات معدنی	۱۱۲۲۴۴۸۰	۵۴۴۶۶۶۹	۲۵۶۳۱۴۰	۵۶۰۳۳۹۶
قسمت ششم - محصولات صنایع شیمیایی و ...	۴۳۵۵۱۸۱	۱۶۸۲۵۹۹	۱۵۸۷۱۲۷	۲۴۸۶۱۸۰
قسمت هفتم - مواد پلاستیکی و ...	۱۰۲۸۶۰۸	۱۵۰۵۴۹۵	۱۰۹۸۳۱۵	۱۱۵۴۹۷۸
قسمت هشتم - پوست، چرم و ...	۹۵۳۰	۱۵۰۴۲	۲۳۸۸۰۵	۴۶۳۳
قسمت نهم - چوب و ...	۷۷۴۷۷۱	۱۴۵۰۵۷۸	۱۷۷۲۲۰۵	۱۵۲۹۲۳۶
قسمت دهم - خمیر چوب و ...	۱۰۲۶۷۶۳	۱۱۶۸۳۰۱	۱۱۹۰۹۸۷	۱۲۰۹۹۲۱
قسمت یازدهم - مواد نساجی و ...	۴۹۳۱۱۱۲	۵۱۲۶۵	۵۸۶۸۶۸	۵۹۷۵۳۲
قسمت دوازدهم - کفش، کلاه و ...	۶۷۰۰	۱۱۰۷۹	۶۸۹۲	۷۹۲۳
قسمت سیزدهم - مصنوعات از سنگ و ...	۳۹۰۴۰۱	۷۴۷۱۷۵	۲۷۴۶۳۱	۳۹۵۹۱۶
قسمت چهاردهم - مروارید طبیعی و ...	۴۱۰۶	۱۹۹۱	۱۳۷۰۱۸	۴۲۱
قسمت پانزدهم - فلزات معمولی و مصنوعات آن‌ها	۹۴۴۳۲۹۶	۱۰۰۴۴۶۸۷	۴۴۰۷۶۳۴	۳۸۴۸۳۶۵
قسمت شانزدهم - ماشین‌آلات و ...	۱۲۳۴۴۰۵	۱۸۲۵۴۶۹	۱۰۲۰۴۸۲	۱۵۰۲۶۱۷
قسمت هفدهم - وسایل نقلیه زمینی و ...	۳۳۶۶۹۸	۵۰۳۶۱۴	۳۷۲۸۳۵	۳۸۸۹۱۵
قسمت هجدهم - آلات و دستگاه‌های اپتیک و ...	۲۸۵۱۹	۳۸۵۱۷	۲۳۷۷۷	۳۴۸۲۱
قسمت نوزدهم - اسلحه و مهمات و ...	۰۰۰	۰۰۰	۵۲۵۱	۰۰۰
قسمت بیستم - کالاهای و مصنوعات گوناگون	۹۰۱۹۲	۱۴۳۵۰۱	۹۱۵۵	۱۳۵۸۱۷
قسمت بیست و یکم - اشیای هنری و ...	۲۳۱۲۲۳	۲۵۷۰۴۰	۸۳۴۵۰	۴۶۹۹۷۷
نامشخص و اظهار نشده	۲۵۳۹	۸۳۹	۰	۰

۳-۱۱- مقدار واردات بر حسب قسمت‌های تعرفه گمرکی^(۱) (دنباله)

شرح	۱۳۹۷	۱۳۹۸	۱۳۹۹	۱۴۰۰
جمع ^(۲)	۳۳۳۵۵۷۵۹	۳۵۸۲۴۸۱۸	۳۳۷۲۹۵۴۲	۴۱۱۹۳۲۲۱
قسمت اول - حیوانات زنده و	۲۵۰۲۹۰	۲۸۶۴۰۴	۸۱۳۳۱	۲۰۱۸۳۰
قسمت دوم - محصولات نباتی	۱۷۰۳۷۴۸۹	۱۸۶۶۶۹۰۶	۱۹۲۰۵۸۲۳	۲۴۵۲۶۷۹۹
قسمت سوم - چربی‌ها و	۱۳۱۶۹۹۳	۱۶۲۷۷۸۳	۱۳۰۲۶۷۰	۱۹۹۵۱۲۱
قسمت چهارم - محصولات صنایع غذایی و	۲۰۰۸۳۹۹	۴۳۷۱۲۹۶	۳۰۰۴۰۵۸	۳۶۹۵۲۳۰
قسمت پنجم - محصولات معدنی	۳۱۶۰۳۴۶	۱۸۰۶۹۴۷	۲۰۱۴۲۵۲	۲۴۴۳۴۲۳
قسمت ششم - محصولات صنایع شیمیایی و	۱۸۵۴۸۷۷	۲۲۹۰۹۵۹	۱۶۱۸۴۶۲	۱۶۱۶۵۹۶
قسمت هفتم - مواد پلاستیکی و	۷۷۸۸۴۲	۹۶۲۴۳۸	۷۶۰۳۴۰	۸۲۲۵۹۷
قسمت هشتم - پوست، چرم و	۱۴۶۳	۵۸۱۷	۲۵۸۱	۳۲۱
قسمت نهم - چوب و	۱۰۵۰۵۸۵	۱۰۸۱۳۰۵	۱۱۳۵۰۶۶	۱۱۵۶۸۹۰
قسمت دهم - خمیر چوب و	۹۶۸۵۱۵	۱۴۰۶۶۲۲	۹۳۱۷۳۸	۹۳۴۱۸۱
قسمت یازدهم - مواد نساجی و	۳۹۷۳۰۲	۵۵۳۶۵۳	۴۲۴۳۱۳	۴۸۶۸۱۷
قسمت دوازدهم - کفش، کلاه و	۱۷۰۷	۶۲۳	۲۶۶	۴۴۴
قسمت سیزدهم - مصنوعات از سنگ و	۱۷۴۸۶۵	۱۷۷۸۹۴	۱۶۵۹۹۴	۱۵۸۸۴۷
قسمت چهاردهم - مروارید طبیعی و	۸۲	۳	۳	۳
قسمت پانزدهم - فلزات معمولی و مصنوعات آن‌ها	۱۷۸۴۱۲۸	۱۲۹۶۰۵۲	۱۷۶۷۱۷۰	۱۴۹۷۱۳۴
قسمت شانزدهم - ماشین‌آلات و	۹۴۲۶۰۹	۹۷۸۰۷۱	۹۹۵۷۹۰	۱۱۵۴۴۸۷
قسمت هفدهم - وسایل نقلیه زمینی و	۲۰۷۸۳۰	۱۴۸۷۲۱	۱۳۳۵۸۱	۲۴۲۲۳۸
قسمت هجدهم - آلات و دستگاه‌های اپتیک و	۲۲۶۰۶	۲۳۲۸۴	۱۸۵۶۷	۱۹۵۰۹
قسمت نوزدهم - اسلحه و مهمات و	۰۰۰	۰۰۰	۰۰۰	۰۰۰
قسمت بیستم - کالاها و مصنوعات گوناگون	۵۶۳۳۳	۴۳۹۴۹	۳۹۸۱۷	۴۰۶۸۲
قسمت بیست و یکم - اشیای هنری و	۳۳۳۳۹۷	۹۳۰۴۵	۱۲۷۳۴۰	۲۰۰۰۴۳
نامشخص و اظهار نشده	۰	۰	۰	۰

(۱) برای اطلاع از عنوان کامل قسمت‌ها، به مقدمه فصل مراجعه شود.

(۲) اختلاف سرجمع به دلیل محرمانه بودن تعدادی از کد تعرفه‌ها می‌باشد که آمار آن‌ها حذف شده است.

ماخذ - گمرک جمهوری اسلامی ایران. (ر.پ).

- گمرک جمهوری اسلامی ایران. دفتر فناوری اطلاعات و ارتباطات.

۴-۱۱- ارزش واردات بر حسب قسمت‌های تعرفه گمرکی^(۱) (میلیون ریال)

۱۳۹۶	۱۳۹۵	۱۳۹۰	۱۳۸۵	شرح
۱۸۴۵۶۹۷۹۵۵	۱۱۸۵۹۷۵۹۱۶	۶۷۲۷۴۶۰۳۱	۳۸۳۵۶۰۴۴۵	جمع ^(۲)
۴۰۶۱۶۰۰۴	۲۷۹۹۹۸۸۷	۱۴۷۲۲۸۵۷	۲۸۴۶۵۷۸	قسمت اول - حیوانات زنده و ...
۲۱۴۳۰۹۲۲۰	۱۶۷۵۱۵۵۸۷	۴۷۹۷۴۶۰۳	۱۷۷۹۹۳۱۷	قسمت دوم - محصولات نباتی
۴۱۱۱۴۹۵۷	۲۸۰۶۱۰۸۴	۱۷۹۰۲۰۷۰	۶۳۹۳۵۲۲	قسمت سوم - چربی‌ها و ...
۶۲۴۴۷۵۶۸	۵۵۹۶۵۹۱۵	۲۶۰۶۵۵۲۶	۱۷۲۰۵۹۸۲	قسمت چهارم - محصولات صنایع غذایی و ...
۹۷۵۷۲۷۲۴	۳۴۰۲۶۰۸۵	۴۴۳۸۰۵۵۰	۵۱۰۱۳۸۱۳	قسمت پنجم - محصولات معدنی
۲۰۰۹۵۰۸۹۷	۱۴۷۰۱۶۵۸۲	۵۴۶۸۰۱۰۱	۳۲۹۶۳۱۳۱	قسمت ششم - محصولات صنایع شیمیایی و ...
۸۹۹۹۰۹۵۵	۷۰۹۸۱۹۷۱	۴۰۰۷۸۳۵۲	۱۷۹۳۶۰۹۶	قسمت هفتم - مواد پلاستیکی و ...
۷۸۳۰۵۰	۲۰۹۹۲۸۴۴	۳۲۵۸۴۴	۹۱۳۱۸	قسمت هشتم - پوست، چرم و ...
۲۲۷۹۲۲۵۶	۲۱۲۲۸۳۷۱	۷۵۴۱۲۸۶	۲۱۸۸۰۹۰	قسمت نهم - چوب و ...
۴۳۵۳۴۱۷۹	۳۴۶۶۳۵۰۸	۱۵۲۶۷۵۸۲	۸۲۵۵۲۵۵	قسمت دهم - خمیر چوب و ...
۵۳۷۳۳۳۳۷	۴۷۲۳۷۶۹۳	۱۵۱۷۴۱۵۹	۸۹۳۲۰۷۹	قسمت یازدهم - مواد نساجی و ...
۱۷۷۵۱۰۴	۱۰۵۱۸۶۸	۴۱۸۸۹۰	۱۱۳۳۶۳	قسمت دوازدهم - کفش، کلاه و ...
۱۹۳۹۱۰۶۹	۸۱۹۹۹۶۲	۶۶۸۸۶۹۶	۳۰۰۴۳۹۵	قسمت سیزدهم - مصنوعات از سنگ و ...
۳۶۰۹۵۸	۶۶۴۲۵۸۷	۱۴۰۸۴۶۳۶	۱۳۹۷۳۹۶	قسمت چهاردهم - مروارید طبیعی و ...
۱۳۸۶۹۲۱۰۳	۱۰۶۱۷۴۹۹۹	۱۰۷۳۲۶۵۳۱	۶۳۸۵۰۲۲۳	قسمت پانزدهم - فلزات معمولی و مصنوعات آن‌ها
۴۷۳۱۶۷۵۹۵	۲۴۱۵۷۸۴۸۸	۱۶۷۵۳۶۸۸۶	۱۰۱۹۶۵۷۲۹	قسمت شانزدهم - ماشین‌آلات و ...
۱۲۳۷۱۰۴۱۸	۱۰۸۱۳۴۰۷۹	۴۰۴۵۱۸۸۹	۱۸۲۴۵۸۲۱	قسمت هفدهم - وسایل نقلیه زمینی و ...
۶۲۲۱۴۵۳۳	۴۲۵۲۳۳۰۸	۱۷۰۷۶۴۱۵	۷۹۵۸۸۸۹	قسمت هجدهم - آلات و دستگاه‌های اپتیک و ...
...	۲۷۲۴۵۲۱	قسمت نوزدهم - اسلحه و مهمات و ...
۱۸۰۵۹۸۱۹	۴۵۱۰۴۹۲	۴۴۹۱۸۳۴	۱۶۲۵۸۰۶	قسمت بیستم - کالاهای و مصنوعات گوناگون
۱۴۰۴۸۱۲۰۹	۸۷۴۶۰۸۵	۳۰۳۷۷۸۵۵	۱۸۲۰۶۵۵۸	قسمت بیست و یکم - اشیای هنری و ...
.	.	۱۷۹۴۶۹	۱۴۶۷۰۸۴	نامشخص و اظهار نشده

۴-۱۱- ارزش واردات بر حسب قسمت‌های تعرفه گمرکی^(۱) (دنباله)

۱۴۰۰	۱۳۹۹	۱۳۹۸	۱۳۹۷	شرح
۲۲۲۵۸۱۴۴۹۵	۱۶۳۳۷۲۷۸۶۶	۱۸۴۹۳۹۰۷۵۱	۱۷۹۰۶۳۶۷۸۳	جمع ^(۲)
۳۳۹۱۲۹۹۴	۱۴۸۲۱۱۶۳	۵۴۵۱۶۷۷۳	۴۹۹۸۷۲۸۰	قسمت اول - حیوانات زنده و
۴۵۲۹۲۲۹۲۶	۳۰۴۷۳۶۷۷۲	۳۲۱۷۰۸۵۹۸	۲۹۳۱۳۳۳۶۶	قسمت دوم - محصولات نباتی
۱۱۵۷۹۹۵۹۷	۴۹۳۹۷۸۰۴	۵۲۶۱۸۴۶۵	۴۴۷۹۶۰۳۳	قسمت سوم - چربی‌ها و
۱۰۰۱۴۵۱۴۳	۷۴۸۴۳۵۰۳	۹۷۳۴۳۶۵۱	۶۱۰۵۸۸۲۹	قسمت چهارم - محصولات صنایع غذایی و
۴۳۶۷۷۶۱۸	۲۷۰۳۷۵۰۴	۲۷۶۴۷۹۱۸	۷۳۸۹۸۲۴۳	قسمت پنجم - محصولات معدنی
۲۸۰۱۰۲۴۲۱	۲۲۱۶۲۱۵۸۳	۲۶۵۲۶۷۱۱۷	۲۲۷۷۹۶۹۹۰	قسمت ششم - محصولات صنایع شیمیایی و
۹۵۸۰۵۸۴۷	۸۴۸۰۸۹۰۹	۱۰۷۹۳۰۵۶۷	۸۱۳۸۱۳۲۴	قسمت هفتم - مواد پلاستیکی و
۹۶۹۰۸	۱۸۲۰۷۶	۳۸۳۴۲۵	۳۷۰۹۰۹	قسمت هشتم - پوست، چرم و
۱۷۶۵۳۲۸۸	۱۵۷۵۵۱۴۳	۱۵۷۴۰۹۵۹	۱۶۷۹۸۵۰۴	قسمت نهم - چوب و
۴۳۷۷۵۵۶۶۴	۴۲۷۰۹۶۳۲	۶۴۰۲۹۵۲۲	۴۷۲۰۷۹۵۵	قسمت دهم - خمیر چوب و
۷۲۴۹۷۵۰۱	۴۹۲۴۱۲۴۰	۶۴۵۷۳۰۸۸	۴۶۹۹۳۸۱۵	قسمت یازدهم - مواد نساجی و
۱۰۵۳۴۷	۶۳۲۶۱	۱۶۳۰۶۵	۴۷۹۳۰۶	قسمت دوازدهم - کفش، کلاه و
۱۶۶۹۶۰۷۴	۱۶۰۵۰۰۴۰	۱۵۰۹۷۱۰۰	۱۳۳۹۰۶۵۶	قسمت سیزدهم - مصنوعات از سنگ و
۶۶۳۰۷۷	۱۱۳۴۷۸۳	۲۲۲۱۳۲۶	۱۹۳۴۷۰۶	قسمت چهاردهم - مروارید طبیعی و
۱۰۷۱۰۴۳۵۴	۱۰۲۱۲۸۶۰۵	۹۰۴۸۷۷۰۷	۹۷۷۵۲۵۵۲	قسمت پانزدهم - فلزات معمولی و مصنوعات آن‌ها
۶۱۶۵۵۷۲۷۲	۴۸۲۰۳۵۳۷۵	۵۱۲۸۷۱۳۹۳	۴۷۵۶۹۲۴۶۴	قسمت شانزدهم - ماشین‌آلات و
۹۱۱۴۸۱۰۲	۳۷۸۶۴۶۹۱	۵۰۱۸۸۲۶۷	۷۱۰۲۵۱۵۲	قسمت هفدهم - وسایل نقلیه زمینی و
۶۲۱۴۱۷۴۲	۵۴۵۳۶۶۰۵	۶۵۱۸۸۹۵۵	۶۱۷۷۵۷۳۶	قسمت هجدهم - آلات و دستگاه‌های اپتیک و
...	قسمت نوزدهم - اسلحه و مهمات و
۷۶۰۶۳۴۷	۷۳۴۶۱۹۵	۸۶۴۶۶۶۳	۱۰۷۹۳۰۷۱	قسمت بیستم - کالاها و مصنوعات گوناگون
۷۷۴۰۲۲۷۳	۴۷۴۱۲۹۸۲	۳۲۷۶۶۱۹۲	۱۱۴۳۶۹۸۹۲	قسمت بیست و یکم - اشیای هنری و
.	.	.	.	نامشخص و اظهار نشده

(۱) برای اطلاع از عنوان کامل قسمت‌ها، به مقدمه فصل مراجعه شود.

(۲) اختلاف سرجمع به دلیل محرمانه بودن تعدادی از کد تعرفه‌ها می‌باشد که آمار آن‌ها حذف شده است.

ماخذ - گمرک جمهوری اسلامی ایران. (ر.پ).

- گمرک جمهوری اسلامی ایران. دفتر فناوری اطلاعات و ارتباطات.

۵-۱۱- ارزش واردات بر حسب کشورهای مبدا

(میلیون ریال)

کشور و منطقه	۱۳۸۵	۱۳۹۰	۱۳۹۵	۱۳۹۶
جمع	۳۸۳۵۶۰۴۴۵	۶۷۲۷۴۶۰۳۰	۱۳۶۸۵۹۴۸۷۲	۱۸۴۹۴۸۲۳۹۶
آسیا	۲۰۲۱۸۷۱۳۸	۴۸۵۲۰۲۸۶۷	۹۲۱۴۷۸۵۰۲	۱۲۷۳۷۷۰۲۲۲
آذربایجان	۲۵۹۲۳۸۰	۴۲۱۱۰۹	۱۴۵۳۹۲۹	۹۴۳۷۷۱
ارمنستان	۲۵۲۲۸۴	۳۵۴۸۸۰	۶۵۷۹۰۶	۸۸۱۸۷۲
افغانستان	۸۱۷۱۴	۱۰۸۳۷۷	۶۷۶۱۹۰	۶۹۲۳۳۸
امارات متحده عربی	۸۵۹۶۳۶۷۸	۲۱۴۲۴۴۳۶۳	۱۹۹۲۲۰۳۶۷	۳۳۶۱۸۷۵۴۴
اندونزی	۱۵۷۹۵۴۲	۲۰۳۸۶۲۶	۶۲۸۸۹۲۵	۹۰۲۵۶۶۶
ایران (مناطق آزاد)	۳۴۵۱۰۴۷	۱۰۰۹۰۸۴۱	۱۶۷۲۸۲۵	۱۷۲۵۴۲۶
بحرین	۱۱۷۳۷۴۶	۱۷۵۱۱۱	۱۰۳۵۰۹	۱۹۵۶۴۲
پاکستان	۱۵۵۶۵۲۷	۲۷۶۴۷۶۶	۱۱۴۰۲۸۰۸	۱۳۲۱۷۶۲۳
تایلند	۳۳۰۸۷۳۱	۳۲۴۱۶۶۶	۱۰۰۶۸۹۷۶	۱۱۸۹۱۵۸۸
تایوان	۳۵۸۸۲۵۸	۴۸۱۸۱۵۲	۱۴۶۶۲۱۵۴	۱۸۱۸۷۹۵۲
ترکمنستان	۲۶۳۴۳۶۲	۱۴۹۵۰۲۵	۱۰۱۰۵۵۲	۴۵۳۵۷۶
ترکیه	۸۱۸۰۴۲۵	۳۶۱۸۷۱۲۰	۸۵۸۰۲۳۸۷	۱۰۹۶۶۶۰۵۲
چین	۲۵۲۱۴۴۵۸	۸۰۶۹۶۴۸۶	۳۳۷۲۷۹۲۲۶	۴۵۱۶۴۴۹۵۵
ژاپن	۸۴۲۸۳۲۶	۱۴۰۴۷۹۴۷	۱۷۲۵۱۸۸۹	۲۲۹۱۸۵۵۵
سنگاپور	۳۶۹۳۸۳۱	۱۹۰۱۶۰۹۵	۱۹۸۶۶۲۳	۳۲۰۸۳۳۹۰
عراق	۳۲۶۵۶۳	۱۳۳۳۸۲۱	۲۰۱۵۵۹۷	۳۰۶۱۱۴۹
عربستان سعودی	۵۴۹۰۰۲۵	۱۵۲۴۲۵۱	۱۳۰۰۵۴	۳۸۰۳۳
عمان	۲۲۶۸۴۶	۵۲۱۰۴۰۵	۳۲۴۸۰۰۱	۷۰۳۰۰۹۹
قزاقستان	۲۵۷۷۷۱۸	۱۵۱۰۱۰۹	۶۷۲۰۵۱۳	۲۳۳۱۰۷۵
قطر	۴۹۸۸۷۲	۹۹۳۰۸	۳۶۸۴۱۶	۸۰۴۹۹۷
کره	۱۷۹۲۳۲۴۷	۵۱۹۴۷۰۲۰	۱۰۸۵۶۳۰۱۷	۱۲۶۶۳۷۳۹۳
کویت	۱۵۴۶۶۶۵	۱۰۱۱۴۰۰	۱۶۹۹۹۳۵	۸۹۸۶۸۵
مالزی	۳۳۸۶۳۱۲	۶۳۳۷۸۷۰	۱۴۹۷۳۳۲۹	۱۶۶۲۵۷۷۰
هند	۱۳۲۴۱۱۴۸	۱۳۸۵۸۶۷۲	۶۱۰۳۳۴۱۷	۷۶۱۶۵۱۸۶
سایر کشورهای آسیا	۵۱۷۰۳۳۰	۱۲۶۶۹۴۶۷	۲۲۱۸۷۹۶۷	۳۰۴۶۱۸۹۵
افریقا	۲۸۲۱۴۷۵	۱۹۷۹۰۵۹	۵۱۷۱۵۵۳	۹۷۵۳۳۱۴
آمریکا	۱۱۱۸۸۲۸۹	۱۰۷۵۶۶۷۰	۶۶۵۱۸۶۵۴	۶۶۷۹۷۳۲۳
برزیل	۷۲۳۱۸۹۳	۶۷۲۸۰۲۸	۳۷۹۸۰۱۳۷	۲۲۲۵۳۱۱۹
کانادا	۲۲۶۵۱۷۲	۱۲۲۰۷۲۷	۴۸۶۵۱۵۸	۳۲۱۷۳۳۹
سایر کشورهای آمریکا	۱۶۹۱۲۲۵	۲۸۰۷۹۱۵	۲۳۶۷۳۳۵۸	۲۰۲۳۶۸۶۵
اروپا	۱۶۴۰۳۹۸۱۱	۱۷۳۱۶۵۹۸۸	۲۶۹۸۳۳۷۵۱	۵۱۴۱۳۰۱۰۲
آلمان	۴۶۶۵۰۴۳۱	۳۷۴۵۸۷۷۹	۷۹۶۱۹۷۴۲	۱۰۵۹۸۹۴۱۶
اتریش	۷۳۴۹۶۴۵	۸۸۱۵۳۹۲	۹۲۲۹۰۶۱	۱۱۴۹۴۴۸۷
اسپانیا	۳۶۲۴۰۶۵	۵۸۰۰۰۶۶	۱۰۹۵۴۶۲۷	۱۵۲۹۰۲۸۶
اوکراین	۱۲۹۱۱۹۹	۴۵۰۷۳۶۲	۱۹۷۸۸۰۲۲	۵۵۰۵۶۲۱
انگلستان	۱۳۲۴۱۵۶۱	۱۶۴۲۰۹۳	۱۲۸۳۵۲۴۹	۳۷۴۴۰۴۳۵
ایتالیا	۱۵۷۵۴۹۰۲	۱۸۴۹۸۷۲۳	۳۸۵۷۴۸۹۰	۴۸۸۷۴۸۴۰
بلژیک	۶۱۱۵۳۴۴	۷۱۹۵۰۶۵	۱۲۶۹۳۹۱۰	۲۳۳۴۳۷۲۳
دانمارک	۹۷۷۲۴۴	۱۴۶۷۰۰۵	۶۶۸۴۹۸۳	۹۰۴۰۱۹۳
سوئد	۵۲۵۰۱۵۶	۱۰۶۲۳۴۴۴	۱۰۵۱۲۰۱۰	۲۴۳۲۹۰۴۱
سوئیس	۲۱۰۵۹۳۸۵	۲۷۰۰۶۴۰۸	۳۶۹۴۸۲۴۰	۷۳۵۷۹۱۵۸
فدراسیون روسیه	۶۵۰۷۶۸۲	۸۵۴۱۶۹۷	۴۹۰۴۸۱۸۷	۲۴۷۵۳۲۰۹
فرانسه	۲۰۱۴۴۹۶۷	۲۰۰۰۱۰۰۸	۲۹۹۳۵۹۹۱	۶۰۶۹۵۴۰۷
هلند	۸۴۰۴۴۴۰	۹۲۱۷۴۶۴	۲۶۶۳۱۵۲۸	۴۹۲۱۸۸۲۵
سایر کشورهای اروپا	۷۶۶۸۷۹۱	۱۲۳۹۱۴۸۲	۲۸۳۷۷۳۱۲	۲۴۵۷۵۴۶۰
اقیانوسیه	۳۳۲۳۷۳۵	۱۶۴۱۴۴۶	۵۵۹۳۴۱۲	۵۰۳۱۵۳۵

۵-۱۱- ارزش واردات بر حسب کشورهای مبدا (دنباله)

کشور و منطقه	۱۳۹۷	۱۳۹۸	۱۳۹۹	۱۴۰۰
جمع	۱۷۹۲۵۳۷۸۳۹	۱۸۵۰۷۶۷۵۸۳	۱۶۳۳۱۷۵۳۱۳	۲۲۲۵۱۲۸۱۳۵
آسیا	۱۱۹۲۲۵۲۱۱۶	۱۳۱۹۸۲۰۶۷۱	۱۲۵۷۰۲۱۱۳۸	۱۷۵۹۱۴۰۳۳۶
آذربایجان	۸۸۴۱۷۸	۷۸۶۱۵۵	۳۱۹۹۲۵۹	۱۷۸۸۵۷۹
ارمنستان	۹۶۸۶۰۶	۱۷۱۳۵۷۷	۷۲۷۴۰۳	۸۴۸۲۱۳
افغانستان	۴۵۹۸۴۷	۳۲۴۷۲۳	۱۷۴۷۸۹	۸۸۶۹۹۸
امارات متحده عربی	۲۷۲۹۵۶۱۰۳	۳۷۶۶۱۱۷۷۹	۴۰۹۷۳۶۹۹۹	۶۹۴۱۷۵۲۶۲
اندونزی	۵۵۱۸۲۱۳	۲۳۸۸۲۱۶	۳۲۹۰۸۳۰	۴۸۴۳۳۰۵
ایران (مناطق آزاد)	.	۲۳۰۲۵۵۳	۱۵۵۹۸۲۰	۴۰۶۶۶۳۴
بحرین	۳۵۹۰۳	۷۹۰۸۲	۳۹۷۶۶	۶۱۷۳۴
پاکستان	۱۴۲۹۰۶۴۸	۱۷۲۷۴۰۱۶	۷۴۴۹۰۲۵	۱۳۰۹۲۲۰۱
تایلند	۹۹۲۹۷۵۶	۹۷۸۴۰۴۹	۷۹۳۶۸۳۸	۱۱۸۵۰۳۲۵
تایوان	۱۳۶۰۳۷۵۴	۹۵۱۲۳۵۶	۹۱۳۵۶۵۷	۷۹۰۶۴۷۰
ترکمنستان	۴۲۷۴۳۰	۸۹۸۰۹۱	۸۴۴۴۱۲	۱۳۹۸۹۵۰
ترکیه	۱۱۰۱۳۸۹۶۴	۲۱۱۲۹۷۸۱۸	۱۸۴۸۱۶۲۶۳	۲۲۲۳۷۶۲۰۱
چین	۴۳۱۷۲۲۷۱۹	۴۷۳۱۵۲۰۱۴	۴۱۳۶۳۲۱۳۵	۵۲۵۱۱۴۹۲۳
ژاپن	۱۸۲۶۰۳۸۱	۴۶۶۹۲۸۱	۴۳۲۰۵۸۸	۴۳۶۵۵۲۵
سنگاپور	۳۷۹۸۳۹۸۴	۲۲۶۰۹۴۴۵	۲۴۸۳۰۲۹۸	۱۶۸۳۰۶۷۲
عراق	۲۴۶۶۹۲۷	۵۳۹۹۹۲۹	۵۶۴۹۴۸۴	۵۰۲۵۶۴۷۰
عربستان سعودی	۱۰۵۵۶	.	.	.
عمان	۱۶۹۵۱۲۴۱	۷۰۸۹۸۰۷	۱۸۲۲۶۶۴۲	۲۶۰۱۵۷۱۱
قزاقستان	۳۶۲۶۹۲۵	۴۴۱۱۰۷۸	۱۵۶۹۳۰۲	۳۳۰۴۷۰۲
قطر	۷۴۸۱۴۶	۵۳۷۸۴۰	۳۴۱۰۲۷	۳۸۵۲۰۱
کره	۸۵۸۹۱۹۵۶	۳۲۸۷۹۴۲۳	۲۴۶۱۸۶۹۳	۲۵۲۲۱۵۰۷
کویت	۵۲۹۵۴۱	۲۲۷۳۷۴	۳۰۹۸۴۱	۶۲۲۱۴۹
مالزی	۱۷۹۹۲۸۴۲	۱۲۸۴۲۲۹۳	۱۲۰۹۹۴۹۳	۱۹۵۸۹۷۶۸
هند	۱۱۶۰۰۸۴۸۵	۱۵۵۰۹۶۲۳۴	۸۹۹۰۲۱۰۵	۶۶۴۸۵۹۸۰
سایر کشورهای آسیا	۳۰۸۴۴۹۲۹	۳۷۹۳۳۲۲۷	۳۲۶۰۵۴۷۱	۴۷۶۵۲۸۴۶
افریقا	۶۰۵۹۵۹۷	۴۳۷۹۶۰۴	۴۰۳۳۹۵۴	۲۵۱۳۳۳۲
امریکا	۴۲۳۶۳۴۰۰	۴۲۶۷۲۸۹۱	۲۹۱۱۳۰۰۷	۵۰۴۱۹۸۱۷
برزیل	۲۰۳۴۰۳۹۲	۲۳۴۴۹۸۳۱	۱۴۰۱۵۷۳۲	۲۳۳۴۹۲۶۴
کانادا	۳۳۰۶۵۳۰	۲۱۵۳۷۹۶	۲۹۵۵۶۵۳	۲۷۹۸۴۹۴
سایر کشورهای امریکا	۱۸۷۱۶۴۷۸	۱۷۰۶۹۲۶۳	۱۲۱۴۱۶۲۳	۲۴۲۷۲۰۵۹
اروپا	۵۴۴۴۵۰۸۶	۴۱۱۶۷۴۰۵	۳۴۲۵۲۷۲۸۸	۴۱۳۷۰۴۰۸۶
آلمان	۱۰۳۹۸۳۱۳۶	۸۸۹۱۷۳۸۵	۷۷۸۶۲۶۶۱	۸۰۷۹۷۲۷۳
اتریش	۲۳۳۳۵۱۵۵	۱۶۴۳۹۸۷۴	۱۳۶۹۸۴۸۰	۱۳۴۳۶۶۴۸
اسپانیا	۱۷۴۳۱۹۸۵	۱۱۶۵۲۷۷۶	۱۰۳۰۶۸۷۵	۱۰۹۵۵۶۲۶
اوکراین	۳۴۱۵۴۹۴	۲۱۱۲۴۸۳	۲۳۶۲۰۴۷	۴۷۱۹۱۰۵
انگلستان	۴۳۳۸۸۷۹۹	۴۵۸۸۰۴۱۱	۴۳۳۹۱۱۳۴	۴۸۲۰۸۶۲۵
ایتالیا	۴۸۲۵۴۵۹۱	۴۲۶۴۸۹۱۷	۲۸۸۶۵۰۰۴	۳۰۰۶۵۳۲۱
بلژیک	۱۶۶۶۴۴۹۰	۱۱۱۹۱۵۵۹	۷۳۳۰۹۵۸	۹۰۴۵۰۸۸
دانمارک	۱۰۱۷۰۳۶۴	۸۸۶۷۷۵۱	۷۴۱۲۰۶۰	۶۷۱۳۸۰۴
سوئد	۱۴۴۰۲۵۷۸	۶۵۱۷۷۲۲	۲۱۱۸۸۴۹	۲۵۸۴۰۸۲
سوئیس	۸۶۶۰۲۲۲۵	۴۸۳۱۱۲۴۵	۳۹۲۲۷۳۸۶	۶۴۲۳۷۸۶۱
فدراسیون روسیه	۵۵۱۲۵۵۵۹	۴۹۴۳۱۳۰۱	۴۴۹۴۹۶۸۳	۶۹۹۰۵۷۰۰
فرانسه	۴۴۸۳۳۷۴۴	۱۸۳۴۶۹۱۵	۱۱۹۳۹۵۸۴	۱۰۴۲۱۶۹۲
هلند	۴۸۶۳۷۸۲۵	۴۲۲۱۴۶۴۷	۳۷۳۶۲۷۳۴	۳۷۹۴۹۸۹۵
سایر کشورهای اروپا	۲۷۹۹۹۱۴۱	۱۹۱۴۱۰۱۳	۱۵۰۹۹۸۳۱	۲۳۶۶۳۳۶۷
اقیانوسیه	۷۶۱۷۶۴۰	۲۲۲۰۶۰۹	۱۱۷۹۹۳۶	۱۰۵۰۵۷۳

ماخذ - گمرک جمهوری اسلامی ایران. (ر.پ).

- گمرک جمهوری اسلامی ایران. دفتر فناوری اطلاعات و ارتباطات.

۶-۱۱- مقدار صادرات غیر نفتی بر حسب قسمت‌های تعرفه گمرکی^(۱) (تن)

شرح	۱۳۸۵	۱۳۹۰	۱۳۹۵	۱۳۹۶
جمع ^(۲)	۲۷۷۶۵۵۷۱	۶۶۴۸۶۹۱۱	۱۳۰۰۷۹۵۷۲	۱۳۲۸۸۱۷۰۱
قسمت اول - حیوانات زنده و ...	۱۴۷۵۴۴	۳۳۹۴۹۳	۶۶۳۸۷۸	۵۷۶۳۳۳
قسمت دوم - محصولات نباتی	۲۰۶۴۱۱۲	۲۵۷۵۰۰۸	۴۴۶۵۵۰۳	۴۹۱۴۴۴۳
قسمت سوم - چربی‌ها و ...	۹۷۹۱۳	۶۳۲۰۶	۵۲۱۴۰	۵۵۰۵۷
قسمت چهارم - محصولات صنایع غذایی و ...	۸۴۷۰۲۱	۶۸۰۶۸۰	۹۴۶۹۳۶	۱۰۲۷۴۵۵
قسمت پنجم - محصولات معدنی	۱۴۶۱۶۹۱۲	۴۳۰۲۵۰۵۴	۹۳۸۹۲۲۱۵	۹۱۳۳۸۲۷۰
قسمت ششم - محصولات صنایع شیمیایی و ...	۴۰۲۷۳۴۶	۱۲۸۸۸۱۳۵	۱۴۱۶۷۸۸۲	۱۴۳۹۱۷۰۳
قسمت هفتم - مواد پلاستیکی و ...	۷۷۶۷۰۶	۲۲۲۵۱۷۷	۳۸۴۱۳۷۰	۴۵۳۰۳۸۲
قسمت هشتم - پوست، چرم و ...	۲۸۰۹۵	۲۵۸۲۳	۸۳۷۷۰	۲۱۸۱۲
قسمت نهم - چوب و ...	۱۰۱۳۶۳	۱۴۴۵۹	۴۴۷۷۸	۷۴۸۴۳
قسمت دهم - خمیر چوب و ...	۷۹۲۷۶	۳۷۰۷۲	۶۱۸۰۵	۱۷۶۳۱۳
قسمت یازدهم - مواد نساجی و ...	۱۳۱۵۵۰	۱۲۰۰۶۷	۱۳۲۹۳۶	۲۱۷۷۷۳
قسمت دوازدهم - کفش، کلاه و ...	۲۱۰۵۸	۱۷۵۴۸	۵۷۰۶۹	۱۹۰۹۳
قسمت سیزدهم - مصنوعات از سنگ و ...	۱۲۷۱۵۳۷	۲۰۴۲۷۲۵	۳۷۶۳۹۷۸	۵۰۱۷۳۲۲
قسمت چهاردهم - مروارید طبیعی و ...	۹	۵۹	۶۶۹۶۷۷	۵۲۷
قسمت پانزدهم - فلزات معمولی و مصنوعات آن‌ها	۳۳۴۴۹۱۳	۲۱۵۹۱۵۰	۷۰۶۶۹۵۶	۱۰۲۹۸۱۳۸
قسمت شانزدهم - ماشین‌آلات و ...	۱۱۰۶۸۶	۱۷۰۹۶۷	۱۰۵۸۹۳	۱۵۳۳۱۵
قسمت هفدهم - وسایل نقلیه زمینی و ...	۸۲۷۸۸	۸۱۷۵۰	۳۹۷۲۵	۳۷۲۴۲
قسمت هجدهم - آلات و دستگاه‌های اپتیک و ...	۲۴۲۷	۷۸۵	۵۱۵۶	۲۹۴۸
قسمت نوزدهم - اسلحه و مهمات و	۵۶	...
قسمت بیستم - کالاهای و مصنوعات گوناگون	۱۲۵۴۴	۹۱۹۲	۸۴۷	۲۳۴۷۳
قسمت بیست و یکم - اشیای هنری و ...	۴۳۷	۱۰۴۸۰	۱۷۰۰۲	۵۲۵۹
نامشخص و اظهار نشده	۱۳۳۴	۸۱	.	.

۶- ۱۱- مقدار صادرات غیر نفتی بر حسب قسمت‌های تعرفه گمرکی^(۱) (دنباله) (تن)

شرح	۱۳۹۷	۱۳۹۸	۱۳۹۹	۱۴۰۰
جمع ^(۲)	۱۱۷۹۶۷۶۴۰	۱۳۴۳۳۱۳۰۵	۱۱۳۱۸۹۴۱۷	۱۳۲۴۱۶۸۷۵
قسمت اول - حیوانات زنده و	۵۵۰۸۸۲	۶۱۵۸۶۸	۶۸۷۲۸۹	۶۱۰۱۸۹
قسمت دوم - محصولات نباتی	۵۱۳۲۰۹۴	۵۵۴۳۶۶۵	۶۸۱۴۷۵۳	۶۵۸۵۳۱۴
قسمت سوم - چربی‌ها و	۶۹۱۸۹	۲۳۱۵۳	۳۴۶۲۴	۳۹۲۵۸
قسمت چهارم - محصولات صنایع غذایی و	۱۱۸۱۵۴۰	۹۶۰۴۵۲	۱۲۸۹۹۱۵	۱۲۹۳۷۳۱
قسمت پنجم - محصولات معدنی	۷۵۳۰۶۱۱۴	۸۷۴۹۱۶۸۶	۶۳۸۴۰۳۶۵	۶۹۶۴۴۸۰۷
قسمت ششم - محصولات صنایع شیمیایی و	۱۴۳۵۷۷۹۶	۱۶۱۵۳۰۹۷	۱۷۲۵۳۵۲۲	۱۷۴۹۸۴۱۶
قسمت هفتم - مواد پلاستیکی و	۴۳۳۳۰۹۳	۴۶۴۴۹۵۱	۵۰۶۶۶۴۷	۵۲۱۷۲۹۶
قسمت هشتم - پوست، چرم و	۲۴۰۰۹	۲۳۵۶۸	۲۱۴۹۰	۳۳۱۵۹
قسمت نهم - چوب و	۱۰۹۷۶۲	۱۱۵۲۲۷	۱۲۵۴۴۵	۳۱۳۹۳۸
قسمت دهم - خمیر چوب و	۲۶۳۶۴۴	۱۲۶۰۲۴	۱۳۲۲۹۸	۲۱۰۵۷۹
قسمت یازدهم - مواد نساجی و	۲۶۵۷۰۴	۲۳۱۹۶۶	۲۵۷۹۳۴	۲۹۰۸۷۵
قسمت دوازدهم - کفش، کلاه و	۳۱۵۵۱	۳۴۲۴۷	۴۷۰۸۰	۳۶۱۸۳
قسمت سیزدهم - مصنوعات از سنگ و	۵۸۱۶۹۷۰	۵۶۰۴۶۰۳	۵۹۷۷۴۵۷	۶۴۹۱۰۱۴
قسمت چهاردهم - مروارید طبیعی و	۷	۳۱	۴	۲۷
قسمت پانزدهم - فلزات معمولی و مصنوعات آن‌ها	۱۰۲۱۳۶۶۳	۱۲۴۳۴۲۴۸	۱۱۳۰۷۰۸۱	۱۳۷۸۸۴۸۱
قسمت شانزدهم - ماشین‌آلات و	۱۸۶۹۰۳	۲۰۶۶۱۸	۲۱۵۰۹۷	۲۳۶۱۸۷
قسمت هفدهم - وسایل نقلیه زمینی و	۶۱۲۶۰	۴۴۰۷۴	۳۶۹۹۶	۴۴۱۳۷
قسمت هجدهم - آلات و دستگاه‌های اپتیک و	۴۹۹۷	۵۱۱۶	۳۸۷۰	۳۵۳۳
قسمت نوزدهم - اسلحه و مهمات و
قسمت بیستم - کالاها و مصنوعات گوناگون	۵۶۲۹۵	۶۶۷۶۱	۷۰۶۳۹	۶۶۰۶۸
قسمت بیست و یکم - اشیای هنری و	۲۱۱۶	۵۳۴۰	۱۰۰۷	۱۵۹۱
نامشخص و اظهار نشده	۰	۰	۰	۰

(۱) برای اطلاع از عنوان کامل قسمت‌ها، به مقدمه فصل مراجعه شود.

(۲) اختلاف سرجمع به دلیل محرمانه بودن تعدادی از کد تعرفه‌ها می‌باشد که آمار آن‌ها حذف شده است.

ماخذ - گمرک جمهوری اسلامی ایران. (ر.پ).

- گمرک جمهوری اسلامی ایران. دفتر فناوری اطلاعات و ارتباطات.

۷-۱۱- ارزش صادرات غیر نفتی بر حسب قسمت‌های تعرفه گمرکی^(۱) (میلیون ریال)

شرح	۱۳۸۵	۱۳۹۰	۱۳۹۵	۱۳۹۶
جمع ^(۲)	۱۱۹۵۰۵۱۴۲	۳۷۱۴۱۰۰۸۵	۱۳۸۴۴۸۴۵۹۵	۱۶۲۰۰۱۲۸۵۸
قسمت اول - حیوانات زنده و	۲۳۳۶۹۶۳	۸۵۸۱۵۴۴	۴۵۴۹۲۸۹۵	۴۳۶۴۰۹۳۱
قسمت دوم - محصولات نباتی	۱۸۰۹۲۰۴۴	۳۷۵۵۸۵۶۹	۱۰۴۸۴۶۹۴۴	۱۲۳۲۷۲۵۱۵
قسمت سوم - چربی‌ها و	۷۳۴۶۰۰	۱۲۷۶۸۹۹	۲۴۶۴۰۷۴	۲۶۸۳۸۹۸
قسمت چهارم - محصولات صنایع غذایی و	۴۹۹۷۵۶۳	۱۳۳۱۱۵۵۵	۴۵۵۳۵۳۷۲	۵۳۷۴۰۵۶۶
قسمت پنجم - محصولات معدنی	۲۵۰۱۹۴۷۵	۱۱۵۳۴۶۵۵۴	۵۹۵۸۶۹۲۱۲	۶۵۰۲۵۲۱۴۰
قسمت ششم - محصولات صنایع شیمیایی و	۱۲۹۵۹۰۳۹	۷۲۱۵۱۰۷۶	۱۸۸۶۱۶۹۶۴	۲۰۸۲۳۱۵۳۴
قسمت هفتم - مواد پلاستیکی و	۸۳۲۰۲۷۵	۳۷۷۴۰۵۷۲	۱۷۴۰۶۷۴۴۹	۲۱۲۲۹۵۶۲۷
قسمت هشتم - پوست، چرم و	۱۱۵۲۹۷۹	۲۱۸۴۲۶۲	۶۱۶۳۹۹۱	۳۶۰۱۴۷۴
قسمت نهم - چوب و	۴۰۱۴۴۷	۱۶۸۴۷۸	۱۳۰۸۹۴۱	۱۷۶۷۸۳۵
قسمت دهم - خمیر چوب و	۵۴۱۹۲۶	۶۰۲۴۷۷	۱۷۶۴۴۴۶	۴۲۶۰۵۵۴
قسمت یازدهم - مواد نساجی و	۸۴۱۹۶۳۰	۱۳۱۲۳۱۲۸	۲۸۷۸۶۳۸۶	۴۴۲۳۱۳۲۶
قسمت دوازدهم - کفش، کلاه و	۷۸۰۰۲۴	۱۶۲۸۵۳۵	۶۹۵۹۱۶۷	۳۲۳۱۸۹۸
قسمت سیزدهم - مصنوعات از سنگ و	۳۴۵۷۷۲۲	۷۶۶۸۸۱۲	۲۰۴۴۲۸۲	۳۵۹۴۴۴۹۵
قسمت چهاردهم - مروارید طبیعی و	۷۳۴۸۲۹	۷۷۹۷۵۰۱	۹۱۰۳۹۹۰	۸۰۷۹۹۲۱
قسمت پانزدهم - فلزات معمولی و مصنوعات آن‌ها	۲۲۵۳۷۴۴۹	۳۵۴۶۷۱۸۰	۱۳۴۸۴۶۸۷۶	۱۷۹۲۶۵۲۶۳
قسمت شانزدهم - ماشین‌آلات و	۳۸۳۷۶۰۳	۱۰۸۱۵۴۰۵	۱۶۳۲۶۵۲۰	۳۱۹۴۶۲۵۳
قسمت هفدهم - وسایل نقلیه زمینی و	۳۵۹۹۵۳۲	۴۴۰۳۵۱۷	۵۳۶۱۷۵۵	۵۱۲۷۹۷۱
قسمت هجدهم - آلات و دستگاه‌های اپتیک و	۱۲۰۱۳۰	۲۷۵۲۷۹	۳۰۳۰۲۳۳	۴۶۷۵۶۶۸
قسمت نوزدهم - اسلحه و مهمات و	۲۳۹۸۱	...
قسمت بیستم - کالاهای و مصنوعات گوناگون	۴۲۵۵۸۷	۵۶۹۷۳۰	۱۳۷۵۷۳	۲۳۵۸۶۴۸
قسمت بیست و یکم - اشیای هنری و	۲۳۶۱۶	۶۴۶۵۶۰	۲۳۴۵۷۴۴	۱۱۱۴۹۳۶
نامشخص و اظهار نشده	۱۰۱۵۴۰۸	۹۲۴۵۲	.	.

۷-۱۱- ارزش صادرات غیر نفتی بر حسب قسمت‌های تعرفه گمرکی^(۱) (دنباله)

شرح	۱۳۹۷	۱۳۹۸	۱۳۹۹	۱۴۰۰
جمع ^(۲)	۲۵۹۳۹۰۸۳۳۷	۴۵۶۴۸۳۹۴۸۶	۷۴۲۰۲۳۹۳۲۱	۱۱۱۷۸۰۰۰۵۹۰
قسمت اول - حیوانات زنده و	۶۴۸۹۱۳۶۶	۸۸۸۵۹۱۷۱	۱۴۷۴۴۰۰۰۴	۱۶۲۶۵۶۲۵۶
قسمت دوم - محصولات نباتی	۲۰۷۹۰۹۹۵۶	۴۳۱۱۸۳۸۸۰	۹۱۲۸۳۴۷۷۱	۸۱۷۰۰۴۸۵۵
قسمت سوم - چربی‌ها و	۴۸۴۸۲۷۸	۳۰۲۰۴۲۷	۶۶۴۵۲۷۵	۸۲۷۵۷۹۱
قسمت چهارم - محصولات صنایع غذایی و	۹۷۷۳۱۱۳۷	۱۲۳۱۴۵۷۷۴	۲۳۳۲۱۲۹۵۵	۲۳۰۶۳۹۲۱۹
قسمت پنجم - محصولات معدنی	۹۵۱۷۰۶۳۳۵	۱۸۷۱۹۶۲۹۶۰	۲۳۶۳۴۸۲۳۸۲	۳۳۵۱۸۲۱۷۴۴
قسمت ششم - محصولات صنایع شیمیایی و	۳۲۸۹۵۷۶۵۳	۴۹۵۸۸۹۶۶۸	۸۰۲۲۴۳۳۹۱	۱۵۹۸۰۶۹۳۴۱
قسمت هفتم - مواد پلاستیکی و	۳۳۲۳۴۳۷۷۰	۴۸۹۷۴۶۶۵۹	۱۰۰۵۳۶۶۹۰۹	۱۴۸۰۴۰۹۴۸۲
قسمت هشتم - پوست، چرم و	۴۵۸۵۲۹۹	۷۰۸۰۲۷۱	۱۳۷۶۹۸۶۰	۱۶۷۹۲۷۱۷
قسمت نهم - چوب و	۴۲۰۴۹۴۳	۶۸۸۰۴۴۹	۱۱۴۶۲۷۷۳	۲۵۲۴۷۲۸۶
قسمت دهم - خمیر چوب و	۹۴۴۷۸۱۲	۱۱۳۴۹۹۱۳	۲۰۱۷۶۷۷۷	۳۱۳۹۶۸۸۳
قسمت یازدهم - مواد نساجی و	۶۳۴۵۱۸۷۳	۷۴۰۷۶۵۸۹	۱۳۸۲۹۹۹۳۲	۱۵۹۷۵۴۱۹۳
قسمت دوازدهم - کفش، کلاه و	۶۹۲۴۳۱۱	۹۲۸۶۳۳۴	۲۲۲۳۱۷۱۶	۲۱۵۶۲۵۴۱
قسمت سیزدهم - مصنوعات از سنگ و	۶۴۳۷۵۰۱۳	۷۷۱۷۵۶۸۴	۱۵۰۶۲۸۶۰۰	۱۶۹۴۳۰۰۲۲
قسمت چهاردهم - مروارید طبیعی و	۳۹۲۶۳۹۴	۱۶۸۷۴۶۶۳	۴۷۹۸۶۴۴	۵۴۸۵۴۵۲۳
قسمت پانزدهم - فلزات معمولی و مصنوعات آن‌ها	۳۴۷۲۳۵۷۷۵	۷۱۸۷۳۴۰۷۸	۱۳۵۲۳۱۷۱۴۲	۲۷۰۴۹۳۱۹۳۲
قسمت شانزدهم - ماشین‌آلات و	۴۵۴۱۶۸۱۳۲	۷۵۴۵۵۹۴۵	۱۳۹۶۷۶۵۰۴	۲۲۸۹۸۶۷۵۵
قسمت هفدهم - وسایل نقلیه زمینی و	۴۴۳۰۷۴۹۷	۴۰۰۹۵۰۵۴	۲۶۰۹۴۸۶۹	۳۲۲۲۱۴۹۱
قسمت هجدهم - آلات و دستگاه‌های اپتیک و	۲۴۲۵۱۰۸	۲۰۱۰۰۰۴	۳۹۵۵۷۱۹	۴۴۴۳۵۲۱
قسمت نوزدهم - اسلحه و مهمات و	۰۰۰	۰۰۰	۰۰۰	۰۰۰
قسمت بیستم - کالاها و مصنوعات گوناگون	۸۶۷۳۴۹۶	۱۷۲۸۱۹۶۰	۳۲۰۵۸۰۶۴	۳۷۳۶۸۱۰۱
قسمت بیست و یکم - اشیای هنری و	۵۳۰۶۲۷	۲۵۴۱۳۰۶	۸۶۹۸۳۴	۱۴۴۰۴۲۸
نامشخص و اظهار نشده	۰	۰	۰	۰

(۱) برای اطلاع از عنوان کامل قسمت‌ها، به مقدمه فصل مراجعه شود.

(۲) اختلاف سرجمع به دلیل محرمانه بودن تعدادی از کد تعرفه‌ها می‌باشد که آمار آن‌ها حذف شده است.

ماخذ - گمرک جمهوری اسلامی ایران. (ر.پ).

- گمرک جمهوری اسلامی ایران. دفتر فناوری اطلاعات و ارتباطات.

۸-۱۱- ارزش صادرات غیر نفتی برحسب کشورهای مقصد

(میلیون ریال)				کشور و منطقه
۱۳۹۶	۱۳۹۵	۱۳۹۰	۱۳۸۵	
۱۶۲۰۰۱۲۸۵۸	۱۳۸۴۴۸۴۵۹۵	۳۷۱۶۱۰۰۸۶	۱۱۹۵۰۵۱۶۲	جمع
۱۵۱۴۲۳۸۰۰۴	۱۲۹۴۰۶۳۲۷۸	۳۴۰۱۶۱۴۴۱	۹۴۵۱۹۷۵۲	آسیا
۱۱۲۵۴۸۹۴	۱۱۱۹۵۸۶۱	۵۱۰۸۶۴۹	۳۴۱۶۰۹۱	آذربایجان
۷۱۹۶۰۹۴	۵۵۲۹۹۷۶	۱۱۶۹۲۷۴	۱۳۶۹۶۶۰	ارمنستان
۹۵۵۸۳۸۹۷	۷۷۱۹۷۵۵۵	۲۴۱۳۲۹۱۵	۴۷۴۰۹۱۰	افغانستان
۲۳۲۹۰۶۱۴۲	۲۳۴۵۹۵۲۱۴	۴۹۴۱۷۸۲۲	۱۵۸۸۹۱۵۰	امارات متحده عربی
۲۲۵۶۱۸۵۲	۵۴۸۵۰۲۴	۱۲۱۹۲۶۲۵	۵۸۱۹۷۸	اندونزی
۱۳۶۹۸۳	۳۴۸۷۲۷۵	۱۴۴۲۲۱۵	۲۷۹۰۴۷	ایران (مناطق آزاد)
۴۰۲۰۵۶	۳۵۷۱۱۸	۹۴۷۱۹	۴۷۳۴۳۶	بحرین
۳۱۷۶۰۰۴۹	۲۴۹۶۴۸۱۲	۶۸۷۷۰۰۲	۲۸۶۳۴۶۹	پاکستان
۲۵۲۵۲۹۹۳	۱۲۱۷۲۱۱۸	۱۰۲۵۹۲۹	۱۷۷۸۷۱	تایلند
۱۹۹۴۳۰۳۳	۱۷۴۱۹۷۸۳	۴۸۰۲۲۴۹	۱۱۵۷۵۵۱	تایوان
۱۴۲۷۱۲۶۸	۱۷۱۷۷۱۲۶	۵۸۰۴۳۵۸	۱۳۲۴۸۴۲	ترکمنستان
۱۴۱۱۱۷۱۱۸	۱۰۱۳۶۷۲۱۱	۱۵۹۳۳۹۶۸	۲۹۹۷۹۳۱	ترکیه
۳۰۹۷۰۳۰۳۷	۲۶۲۸۶۲۳۱۰	۶۱۸۸۹۵۳۰	۹۶۷۹۱۱۶	چین
۱۴۲۹۴۷۲۵	۳۵۷۰۴۵۰۷	۵۴۸۷۹۰۳	۶۱۰۶۱۱۳	ژاپن
۱۴۰۴۸۳۱	۹۹۴۰۵۳۸	۱۴۸۳۶۳۹۴	۸۳۵۸۰۳	سنگاپور
۲۲۴۹۲۵۵۴۳	۱۹۲۳۹۴۷۴۶	۵۶۹۶۵۷۴۷	۱۵۷۹۵۵۹۴	عراق
۲۲۰۴۰	۷۳۲۳	۱۲۳۴۰۰۲	۳۲۲۸۱۶۲	عربستان سعودی
۱۸۸۷۳۴۸۳	۱۶۸۹۲۹۶۸	۱۱۰۷۰۵۰	۵۷۵۱۳۸	عمان
۵۸۴۵۱۴۰	۶۰۸۷۷۷۰	۹۳۵۰۷۲	۶۶۷۹۴۹	قزاقستان
۸۳۴۴۶۸۱	۳۲۲۲۷۲۰	۸۴۶۷۳۶	۸۲۲۹۲۴	قطر
۱۵۰۴۴۸۵۱۵	۸۹۷۱۱۶۶۲	۱۵۴۲۸۲۶۳	۲۱۲۲۷۸۲	کره
۸۶۸۰۴۷۹	۵۹۰۷۶۴۹	۱۵۱۰۲۲۳	۲۵۶۰۵۶۶	کویت
۷۰۰۷۳۸۴	۲۷۶۰۷۳۲	۱۴۵۰۱۸۹	۳۳۳۲۰۶	مالزی
۹۳۷۴۱۱۰۸	۹۰۷۲۷۷۴۱	۳۰۹۳۵۶۰	۷۶۸۸۹۳۲	هند
۶۸۴۴۰۶۵۹	۶۶۸۹۳۵۲۹	۲۰۳۷۵۰۴۶	۸۸۳۱۵۳۱	سایر کشورهای آسیا
۲۶۸۴۲۲۹۰	۱۸۷۰۸۵۳۳	۵۰۴۶۷۶۱	۲۷۲۱۷۴۴	آفریقا
۹۴۷۰۹۸۱	۱۱۲۷۸۲۲۲	۲۵۴۰۳۰۴	۲۵۱۱۵۷۵	آمریکا
۱۰۳۰۹۳۷	۳۵۲۷۷۴۵	۱۹۴۸۳۵	۲۳۹۵۲۲	برزیل
۲۴۴۵۱۱۲	۲۰۶۳۴۰۳	۵۵۱۲۰۷	۳۳۶۸۱۵	کانادا
۵۹۹۴۹۳۲	۵۶۸۷۰۷۴	۱۷۹۴۲۶۲	۱۹۳۵۲۳۸	سایر کشورهای آمریکا
۶۷۹۵۷۵۵۴	۵۸۱۳۷۷۸۵	۲۳۰۰۱۶۷۴	۱۹۵۴۳۱۶۴	اروپا
۱۲۵۰۱۸۹۶	۱۰۰۸۲۳۷۵	۴۶۰۳۳۱۶	۳۳۰۰۵۸۱	آلمان
۹۸۳۴۵۶	۳۴۷۰۵۷	۱۶۴۲۶۰	۱۰۲۳۲۹	اتریش
۵۷۲۹۲۵۲	۷۵۸۱۸۹۴	۱۹۲۰۵۴۹	۱۴۷۶۰۵۹	اسپانیا
۱۰۲۲۶۶۹	۸۹۵۳۰۱	۶۷۹۶۰۷	۶۳۳۱۲۹	اوکراین
۱۶۸۹۵۰۵	۱۲۹۸۲۵۷	۴۰۷۱۶۵	۷۱۲۵۹۹	انگلستان
۱۴۶۱۰۳۱۱	۱۴۳۴۰۲۰۰	۲۷۴۲۳۴۵	۵۹۳۳۳۸۵	ایتالیا
۴۱۷۷۷۴۱	۲۸۲۰۲۸۸	۳۰۷۳۲۹۳	۱۶۷۲۳۸۰	بلژیک
۴۲۶۳۷۲	۲۷۹۴۸۰	۱۷۸۳۳۴	۸۶۷۲۱	دانمارک
۶۴۳۵۷۱	۴۴۵۵۵۲	۳۲۷۰۴۹	۱۱۵۷۹۸	سوئد
۳۱۳۵۲۰۲	۷۷۲۳۳۴	۲۳۸۴۵۲	۱۸۳۸۱۱	سوئیس
۱۰۲۰۶۲۷۵	۶۹۰۲۰۳۲	۴۱۰۱۳۹۶	۲۶۵۷۳۶۱	فدراسیون روسیه
۱۳۴۰۸۳۷	۱۱۹۱۲۵۳	۶۷۴۲۲۳	۵۸۰۷۹۱	فرانسه
۲۷۸۵۲۴۸	۴۰۷۲۷۹۴	۲۳۴۲۱۵۷	۹۴۷۴۸۵	هلند
۸۷۰۵۲۱۹	۷۷۰۸۹۶۸	۱۵۴۹۵۲۸	۱۱۴۰۷۳۴	سایر کشورهای اروپا
۱۵۰۴۰۲۹	۱۶۹۶۷۷۹	۶۵۹۹۰۴	۲۰۸۹۰۶	اقیانوسیه

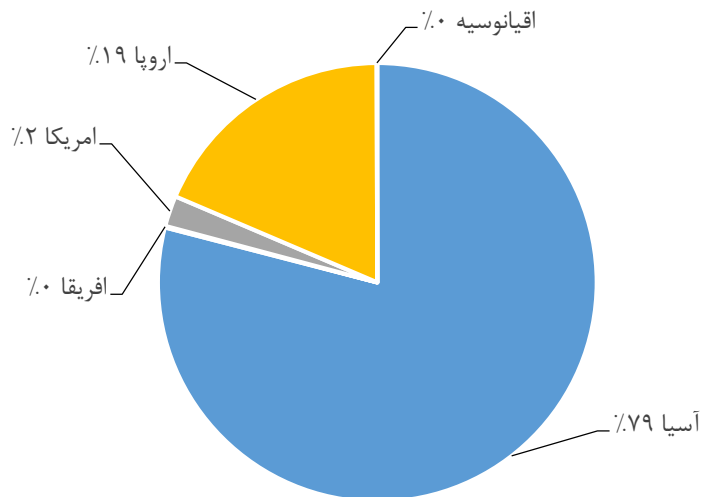
۸-۱۱- ارزش صادرات غیر نفتی برحسب کشورهای مقصد (دنباله)

کشور و منطقه	۱۳۹۷	۱۳۹۸	۱۳۹۹	۱۴۰۰
جمع	۲۵۹۳۹۰۸۳۳۷	۴۵۶۴۸۳۹۴۸۶	۷۴۲۰۳۲۹۳۲۱	۱۱۱۷۸۰۰۰۵۹۰
آسیا	۲۴۶۸۵۸۸۱۷۳۹	۴۳۳۲۲۹۹۱۱۷	۶۹۸۶۵۸۶۱۸۲	۱۰۴۳۸۳۳۲۹۵۱
آذربایجان	۲۴۲۹۴۱۱۵	۴۷۹۴۴۸۱۷	۱۱۱۵۰۴۷۱۹	۱۳۱۲۹۵۱۷۲
ارمنستان	۹۲۶۹۳۳۲	۴۱۰۰۶۱۲۳	۶۸۴۰۹۳۰۷	۶۹۸۸۴۲۶۵
افغانستان	۱۶۸۰۶۵۱۴۹	۲۶۴۰۸۳۵۷۲	۴۷۳۶۶۲۴۵۲	۴۱۹۷۲۱۳۰۲
امارات متحده عربی	۳۰۲۰۴۸۴۳۳	۴۸۷۱۶۴۰۶۹	۹۶۲۹۱۲۴۲۶	۱۰۴۲۷۷۸۵۴۸
اندونزی	۴۷۵۱۱۴۳۷	۱۰۱۹۴۰۴۷۹	۱۴۶۳۷۴۵۶۵	۲۴۸۲۹۰۴۵۱
ایران (مناطق آزاد)	۴۲۲۴۹۵۱
بحرین	۷۲۶۱۵۶	۱۱۱۴۸۸۷	۱۸۰۸۵۰۵	۲۲۸۰۸۹۶
پاکستان	۷۶۹۲۹۸۳۴	۱۲۲۰۲۱۸۲۸	۲۱۹۷۵۱۵۶۴	۲۹۱۸۷۳۰۰۱
تایلند	۳۷۳۲۷۷۶۵	۷۰۴۱۸۷۴۹	۱۰۷۰۲۶۶۵۱	۱۷۹۳۱۴۳۶۵
تایوان	۱۵۲۵۵۵۹۲	۹۹۶۵۱۲۹	۱۷۲۰۰۸۸۶	۳۲۰۰۸۳۲۶
ترکمنستان	۲۳۹۳۵۸۲۹	۳۲۱۴۴۴۵۹	۳۰۲۲۹۲۴۷	۷۷۵۱۹۷۳۲
ترکیه	۱۷۰۹۹۶۷۶۹	۵۴۶۲۹۳۷۹۴	۵۴۹۶۳۲۰۸۸	۱۴۲۱۸۷۰۸۲۷
چین	۵۴۷۵۳۶۵۶۷	۱۰۵۵۳۹۳۹۱۷	۱۹۲۳۷۶۸۶۳۸	۳۳۶۹۹۰۷۷۸۹
ژاپن	۱۱۹۴۹۸۶۳	۲۴۴۹۶۲۷	۳۶۶۵۳۰۶	۳۱۹۸۱۷۲
سنگاپور	۱۶۸۶۷۵۹	۷۲۸۱۴۹	۷۱۸۳۵۹۲۸	۱۹۸۲۱۸۶۴
عراق	۵۱۴۳۰۰۲۵	۹۹۲۱۰۲۸۶۱	۱۵۵۶۸۲۱۹۴۴	۲۰۲۹۷۶۵۳۹۴
عربستان سعودی	۴۶۴۷	۳۵۵۹	.	۸۹۹۸
عمان	۳۹۲۳۳۷۵۸	۶۰۳۸۸۳۲۷	۹۳۴۸۳۷۳۸	۱۶۶۹۸۴۲۸۸
قزاقستان	۷۸۹۶۴۵۷	۱۸۶۱۷۸۶۴	۳۶۲۵۳۷۴۴	۴۳۲۸۹۱۴۷
قطر	۱۲۳۹۹۷۶۷	۲۶۱۷۷۵۳۳	۳۶۴۸۴۸۹۹	۳۰۵۶۸۱۶۶
کره	۱۸۷۱۳۹۶۰۲	۲۷۲۰۲۶۱۱	۹۸۴۱۷۴۰	۱۸۹۳۳۴۰۶
کویت	۱۴۰۶۹۸۷۸	۲۰۶۷۰۳۵۶	۳۲۴۶۴۰۷۷	۳۶۵۶۴۱۱۳
مالزی	۱۲۴۱۸۲۷۸	۲۱۷۸۵۰۱۳	۲۱۵۳۱۶۷۷	۲۲۱۴۵۳۸۲
هند	۱۱۱۹۲۱۲۹۱	۱۷۶۶۲۲۸۴۳	۲۸۷۸۱۶۰۷۳	۴۲۰۳۶۶۶۱۴
سایر کشورهای آسیا	۱۳۱۶۸۱۴۳۶	۲۰۶۰۵۸۵۳۹	۲۲۴۱۰۶۰۱۰	۳۴۵۷۰۹۷۸۰
افریقا	۳۷۴۳۷۳۴۳	۷۲۷۰۱۵۵۴	۱۲۹۵۳۴۴۴۹	۲۷۴۹۳۴۸۱۲
امریکا	۵۱۳۷۱۶۲	۱۴۳۹۵۵۸۰	۳۷۳۶۲۵۷۶	۵۳۶۷۴۷۴۳
برزیل	۷۶۵۲۴۶	۱۰۹۹۳۱۵۸	۱۳۱۴۶۵۲۰	۴۱۸۴۶۹۹۳
کانادا	۱۸۰۲۴۶۳	۲۲۰۰۵۹۴	۵۶۳۸۹۳۱	۵۲۲۳۱۷۳
سایر کشورهای امریکا	۲۵۶۹۶۵۳	۱۱۰۱۸۲۷	۱۸۵۷۷۱۲۵	۶۶۰۴۵۷۷
اروپا	۸۱۰۶۷۳۰۰	۱۴۳۴۸۸۷۳۵	۲۶۱۷۰۱۴۲۵	۴۰۶۵۰۳۴۱۱
آلمان	۱۴۷۵۲۸۹۴	۲۲۴۸۰۴۹۳	۴۹۴۲۲۲۴۴	۶۰۹۳۶۲۴۱
اتریش	۱۱۶۲۵۰۸	۹۴۰۴۲۲	۲۳۵۳۲۵۹	۳۴۵۲۴۵۰
اسپانیا	۷۲۰۰۷۹۲	۱۳۱۶۱۶۹۴	۱۵۱۲۳۲۶۳	۲۲۰۹۳۶۹۱
اوکراین	۱۹۲۲۹۸۵	۴۲۶۰۰۷۸	۱۱۰۵۹۲۵۰	۱۶۰۹۳۵۴۲
انگلستان	۱۵۳۴۳۴۳	۱۹۱۶۶۰۳	۲۷۹۵۱۲۲	۳۴۶۶۸۵۴
ایتالیا	۱۳۰۸۲۶۵۴	۲۳۲۷۴۸۸۹	۲۸۳۹۹۰۲۹	۵۷۶۵۲۵۵۷
بلژیک	۳۲۲۶۳۹۱	۲۴۶۸۹۸۴	۵۱۲۴۸۳۶	۱۵۹۶۸۸۲۰
دانمارک	۴۳۱۴۶۲	۳۸۱۲۰۶	۷۵۷۹۵۳	۸۷۶۷۵۹
سوئد	۸۰۷۹۴۷	۱۰۷۷۴۳۰	۲۲۶۴۹۳۴	۱۶۲۸۸۳۲
سوئیس	۳۵۹۴۳۹	۳۸۵۳۷۷	۹۳۱۷۲۱	۲۳۴۴۲۱۹
فدراسیون روسیه	۱۷۹۷۹۷۴۳	۵۲۰۳۰۱۴۰	۱۰۶۸۶۶۶۶۶	۱۳۳۵۵۹۸۱۷
فرانسه	۱۴۴۱۷۴۰	۱۴۸۴۵۸۵	۱۹۲۰۸۷۸	۲۱۸۳۸۱۵
هلند	۲۲۲۳۳۰۷	۲۵۶۴۲۵۲	۴۸۱۴۰۲۸	۹۷۳۵۸۷۴
سایر کشورهای اروپا	۱۴۹۴۱۰۹۵	۱۷۰۶۲۵۷۵	۲۹۸۶۸۲۴۴	۷۶۵۰۹۹۴۰
اقیانوسیه	۱۶۷۷۶۹۳	۲۰۵۴۴۹۸	۵۰۴۴۶۹۰	۴۵۶۴۶۷۳

ماخذ - گمرک جمهوری اسلامی ایران. (ر.پ).

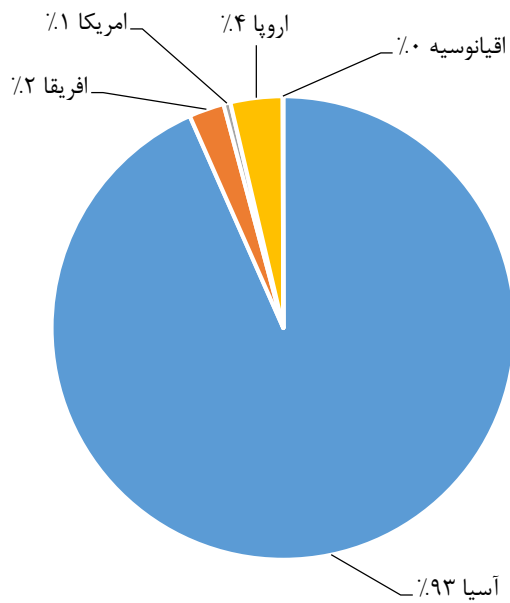
- گمرک جمهوری اسلامی ایران. دفتر فناوری اطلاعات و ارتباطات.

۱۱-۳- سهم ارزش واردات بر حسب قاره‌های مبدا: ۱۴۰۰



مبنا: جدول ۱۱-۵

۱۱-۴- سهم ارزش صادرات غیرنفتی بر حسب قاره‌های مقصد: ۱۴۰۰



مبنا: جدول ۱۱-۸

۹- مقدار و ارزش واردات و صادرات بر حسب قسمت‌ها و فصل‌های تعرفه گمرکی^(۱): ۱۴۰۰ (تن - میلیون ریال)

صادرات غیر نفتی		واردات		قسمت و فصل ^(۲)
ارزش	وزن	ارزش	وزن	
۱۱۱۷۸۰۰۰۵۹۰	۱۲۲۴۱۶۸۷۵	۲۲۲۵۸۲۸۱۳۵	۴۱۱۹۳۲۲۱	جمع ^(۳)
۱۶۲۴۵۶۲۵۶	۶۱۰۱۸۹	۲۳۹۱۲۹۹۴	۲۰۱۸۳۰	قسمت اول - حیوانات زنده و
۱۸۵۹۲۷۶	۲۱۵۶	۱۰۰۳۰۲۳	۴۳۱۱	۰۱ حیوانات زنده
۲۳۰۲۴۰۹	۲۷۵۱۸	۱۵۹۴۲۸۸۴	۱۵۶۳۶۰	۰۲ گوشت و احشای خوراکی
۴۵۷۷۱۸۳۲	۱۲۳۹۱۹	۱۱۸۴۶۲۴	۱۱۲۰۳	۰۳ ماهی‌ها، قشرداران، صدفداران و سایر آبزیان فاقد ستون فقرات
۹۹۲۷۸۰۶۷	۴۴۹۹۸۲	۵۴۵۸۵۵۰	۲۹۷۵۵	۰۴ شیر و محصولات لبنی، تخم پرندگان، عسل طبیعی، محصولات خوراکی که منشأ حیوانی دارند
۱۳۴۴۴۶۷۲	۶۶۱۴	۳۲۳۹۱۲	۲۰۰	۰۵ سایر محصولات حیوانی که در جای دیگر گفته نشده و مشمول شماره دیگر تعرفه نشده باشد
۸۱۷۰۰۴۸۵۵	۶۵۸۵۳۱۴	۴۵۲۹۲۲۹۲۶	۲۴۵۲۶۷۹۹	قسمت دوم - محصولات نباتی
۴۰۸۵۴۲۱	۸۶۶۳	۶۰۳۶۶۷	۱۷۷۰	۰۶ نباتات زنده و محصولات گلکاری
۲۰۲۳۳۶۵۲۹	۳۰۱۸۲۴۳	۹۹۷۶۳۰۵	۲۳۹۳۵۲	۰۷ سبزی‌ها و نباتات، ریشه و غده های زیرخاکی خوراکی
۵۴۵۳۸۰۰۱۵	۳۳۶۲۶۰۶	۲۰۲۵۷۰۶۹	۶۹۴۱۴۲	۰۸ میوه‌های خوراکی، پوست مرکبات یا پوست خربزه
۴۹۱۶۲۶۲۰	۶۰۰۹۳	۲۲۸۵۷۲۲۱	۱۴۵۱۳۹	۰۹ قهوه، چای، ماته و ادویه
۷۲۸۷۰۹	۲۳۵۵	۳۲۰۱۸۲۶۱۷	۲۱۰۴۱۵۱۴	۰۱۰ غلات
۴۹۶۳۳۸۸	۵۳۹۷۶	۲۴۲۳۰۱	۶۹۸۶	۰۱۱ محصولات صنعت آردسازی، مالت، نشاسته و فکول، اینولین و گلوتن گندم
۱۹۸۷۳۸۵	۴۵۱۷	۷۶۶۹۹۱۱۳	۲۳۸۰۸۷۹	۰۱۲ دانه و میوه‌های روغن‌دار، دانه و بذرمیوه‌های گوناگون، نباتات صنعتی یا دارویی، کاه و نواله
۶۵۳۲۵۸۳	۱۶۴۱۳	۱۸۷۴۱۲۱	۴۲۸۲	۰۱۳ انگم‌ها، رزین‌ها و سایر شیره‌ها و عصاره‌های نباتی ..
۱۸۲۸۲۰۵	۵۸۴۴۷	۲۳۰۵۳۲	۱۲۷۳۱	۰۱۴ مواد قابل بافت، سایر محصولات نباتی که در جای دیگر گفته نشده و مشمول شماره دیگر تعرفه نشده باشد
۸۲۷۵۷۹۱	۳۹۲۵۸	۱۱۵۷۹۹۵۹۷	۱۹۹۵۱۲۰	قسمت سوم - چربی‌ها و
۸۲۷۵۷۹۱	۳۹۲۵۸	۱۱۵۷۹۹۵۹۷	۱۹۹۵۱۲۰	۱۵ چربی‌ها و روغن‌های حیوانی و نباتی
۲۳۰۶۳۹۳۱۹	۱۲۹۳۷۳۱	۱۰۰۱۴۵۱۴۳	۳۶۹۵۲۲۹	قسمت چهارم - محصولات صنایع غذایی و
۸۷۴۱۹۷۹	۱۷۳۸۱	.	.	۰۱۶ فراورده‌های گوشت، ماهی، قشرداران، صدفداران یا سایر آبزیان فاقد ستون فقرات
۳۲۹۰۷۹۵۱	۱۶۱۵۸۳	۲۳۷۹۲۷۴۰	۱۲۱۷۵۸۵	۰۱۷ قند و شکر و شیرینی

۹-۱۱- مقدار و ارزش واردات و صادرات بر حسب قسمت‌ها و فصل‌های تعرفه گمرکی^(۱): ۱۴۰۰ (دنباله) (تن - میلیون ریال)

صادرات غیر نفتی		واردات		قسمت و فصل ^(۲)
ارزش	وزن	ارزش	وزن	
۹۵۴۵۶۷۹	۱۶۸۹۲	۳۹۶۷۰۳۴	۲۶۸۹۰	۰۱۸ کاکائو و فراورده‌های آن
				۰۱۹ فراورده‌های غلات، آرد، نشاسته، فکول یا شیر و
۷۱۸۹۶۱۸۱	۵۰۴۶۹۶	۱۷۸۳۶۹	۲۱۵۳	نان‌های شیرینی
				۰۲۰ فراورده‌هایی از سبزی‌ها، میوه‌ها یا از سایر اجزای
۶۲۳۴۲۶۷۸	۳۷۷۶۶۵	۲۱۸۲۶۶۴	۳۵۷۸۴	نباتات
۳۴۳۲۱۲۰۰	۱۱۳۵۶۶	۷۰۰۶۵۱۰	۲۹۲۵۲	۰۲۱ فراورده‌های خوراکی گوناگون
۳۸۶۶۵۰۰	۳۲۳۴۸	۱۱۰۹۱۷	۱۶۳۴	۰۲۲ نوشابه‌ها، آبگونه‌های الکلی و سرکه‌ها
				۰۲۳ آخال و تفاله صنایع خوراک‌سازی، خوراکی‌های
۵۱۱۰۳۰۱	۶۵۱۳۸	۵۴۴۴۹۷۶۲	۲۳۵۳۹۹۷	آماده برای حیوانات
۱۹۰۶۷۴۹	۴۴۶۲	۸۴۵۷۱۴۸	۲۷۹۳۳	۰۲۴ توتون و تنباکو
۳۳۵۱۸۲۱۷۴۴	۶۹۶۴۴۸۰۷	۴۳۶۷۷۶۱۸	۲۴۴۳۴۲۲	قسمت پنجم - محصولات معدنی
۱۵۴۶۷۴۵۵۹	۲۲۵۴۶۵۵۹	۵۰۵۸۱۸۴	۴۹۵۱۵۶	۰۲۵ نمک، گوگرد، خاک و سنگ، گچ، آهک و سیمان...
۱۲۸۱۲۷۱۹۵	۴۵۵۰۴۰۵	۴۱۷۷۱۸۹	۲۱۵۱۷۳	۰۲۶ سنگ فلز، جوش و خاکستر آن
				۰۲۷ سوخت‌های معدنی، روغن‌های معدنی و محصولات
۳۰۶۹۰۱۹۹۸۹	۴۲۵۴۷۸۴۳	۳۴۴۴۲۲۴۵	۱۷۳۳۰۹۳	حاصل از تقطیر آن‌ها، مواد قیری، موم‌های معدنی
۱۵۹۸۰۶۹۳۴۱	۱۷۴۹۸۴۱۶	۲۸۰۱۰۳۴۲۱	۱۶۱۶۵۹۶	قسمت ششم - محصولات صنایع شیمیایی و^(۳)...
۱۱۸۳۶۳۵۳۱	۱۸۴۹۵۵۲	۲۶۳۳۷۶۷۲	۶۰۶۹۵۰	۰۲۸ محصولات شیمیایی غیر آلی یا ترکیبات آلی یا ...
۹۳۹۷۴۶۴۵۵	۱۱۱۰۲۰۰۵	۸۵۲۷۰۸۱۲	۳۶۴۲۳۴	۰۲۹ محصولات شیمیایی آلی
۲۴۱۶۰۸۴۳	۲۹۵۱	۸۰۸۸۷۹۷۰	۱۶۴۱۶	۰۳۰ محصولات دارویی
۴۲۱۵۰۳۶۵۸	۳۹۴۴۵۵۳	۷۱۲۳۶۸۵	۲۲۳۶۰۲	۰۳۱ کودها
				۰۳۲ عصاره‌های دباغی و رنگرزی، تانن‌ها و مشتقات
۱۹۱۶۲۵۹۵	۵۵۱۵۱	۱۷۱۵۷۶۸۳	۹۴۴۸۱	آن‌ها
				۰۳۳ روغن‌های اسانسی و رزینوئیدها، محصولات
۵۳۲۱۹۸۴	۲۲۸۵۸	۱۰۱۸۲۴۶۳	۱۶۰۲۲	عطرسازی یا پاکیزگی آماده و فراورده‌های آرایشی
				۰۳۴ صابون‌ها، مواد آلی تانسوآکتیو، فراورده‌ها برای
۳۳۵۳۷۵۲۲	۳۴۵۵۱۸	۴۲۰۲۸۴۹	۳۲۴۴۷	شستشو، فراورده‌های روان‌کننده، موم‌های مصنوعی
				۰۳۵ مواد آلومینوئید، محصولات براساس نشاسته یا
۶۰۵۳۰۷۹	۱۷۳۹۹	۵۷۸۰۸۷۶	۳۱۹۲۰	فکول اصلاح شده، چسب‌ها و آنزیم‌ها
				۰۳۶ باروت و مواد منفجره، اشیای فن آتش‌بازی، کبریت،
...	آلیزهای آتش‌زا و مواد قابل اشتعال ^(۳)
۱۰۷	۰	۲۲۴۹۷۴۳	۴۷۳۹	۰۳۷ محصولات عکاسی و سینماتوگرافی
۲۹۹۵۰۵۶۱	۱۵۶۶۴۱	۴۰۹۰۸۲۴۶	۲۲۵۷۷۸	۰۳۸ محصولات گوناگون صنایع شیمیایی
۱۴۸۰۴۰۹۴۸۲	۵۲۱۷۲۹۶	۹۵۸۰۵۸۴۷	۸۲۲۵۹۷	قسمت هفتم - مواد پلاستیکی و...
۱۴۵۵۱۷۹۹۲۱	۵۱۵۴۰۴۰	۶۰۲۰۸۶۵۳	۵۵۸۳۶۴	۰۳۹ مواد پلاستیکی و اشیای ساخته شده از این مواد
۲۵۲۲۹۵۶۲	۶۳۲۵۶	۳۵۵۹۷۱۹۳	۲۶۴۲۳۳	۰۴۰ کائوچو و اشیای ساخته شده از کائوچو
۱۶۷۹۲۷۱۷	۳۳۱۵۸	۹۶۹۰۸	۳۲۱	قسمت هشتم - پوست، چرم و...

۹- مقدار و ارزش واردات و صادرات بر حسب قسمت‌ها و فصل‌های تعرفه گمرکی^(۱): ۱۴۰۰ (دنباله) (تن - میلیون ریال)

صادرات غیر نفتی		واردات		قسمت و فصل ^(۲)
ارزش	وزن	ارزش	وزن	
۱۲۸۶۲۹۹۶	۲۸۴۱۳	۹۶۸۸۲	۳۲۱	۰۴۱ پوست (غیر از پوست‌های نرم) و چرم
				۰۴۲ اشیای ساخته شده از چرم، مصنوعات زین و برگ
۳۹۲۹۷۱۹	۴۷۴۵	۲۷	۰	سازي، لوازم سفر
				۰۴۳ پوست‌های نرم طبیعی و پوست‌های نرم بدلی و
۳	.	.	.	اشیای ساخته شده از آن‌ها
۲۵۲۴۷۲۸۶	۳۱۳۹۳۸	۱۷۶۵۳۲۸۸	۱۱۵۶۸۹۰	قسمت نهم - چوب و
۲۴۸۸۴۶۱۰	۳۱۳۰۶۱	۱۷۶۲۴۸۵۳	۱۱۵۶۶۹۲	۰۴۴ چوب و اشیای چوبی و زغال چوب
۷۷۸	۲	۲۸۳۹۸	۱۹۷	۰۴۵ چوب‌پنبه و اشیای ساخته شده از چوب‌پنبه
۳۶۱۸۹۸	۸۷۵	۳۸	۰	۰۴۶ مصنوعات حصیربافی یا سبذبافی
۳۱۳۹۶۸۸۳	۲۱۰۵۷۹	۴۳۷۷۵۶۶۴	۹۳۴۱۸۰	قسمت دهم - خمیر چوب و
				۰۴۷ خمیر چوب با سایر مواد الیاف سلولزی، آخال و
۶۶۰۵	۴۷	۹۹۵۱۶۶۴	۳۴۷۵۸۳	خرده‌ریز کاغذ یا مقوا
				۰۴۸ کاغذ و مقوا، اشیای ساخته شده از خمیر کاغذ، از
۲۷۸۹۵۶۲۷	۲۰۴۱۹۱	۳۳۶۴۸۳۲۶	۵۸۵۳۲۹	کاغذ یا مقوا
				۰۴۹ کتاب، روزنامه، تصویر و سایر محصولات صنعت
۳۴۹۴۶۵۱	۶۳۴۰	۱۷۵۶۷۴	۱۲۶۶	چاپ، دست نوشته‌ها، تایپ شده‌ها و نقشه‌ها
۱۵۹۷۵۴۱۹۳	۲۹۰۸۷۵	۷۲۴۹۷۵۰۱	۴۸۶۸۱۶	قسمت یازدهم - مواد نساجی و ...
۱۴۸۹۰	۷	۶۸۶۹۸۴	۵۰۶	۰۵۰ ابریشم
				۰۵۱ پشم، موی نرم (کرک) یا زبرحیوان، نخ و
۲۴۸۲۱۱۱	۴۵۴۱	۹۰۰۱۵۵	۳۱۱۴	پارچه‌های تار و پود باف از موی یال و دم
۲۳۲۹۴۸	۵۲۲	۱۳۱۲۷۱۰۸	۱۱۷۶۴۵	۰۵۲ پنبه
				۰۵۳ سایرالیاف نساجی نباتی، نخ کاغذی و پارچه‌های تار
۲۰۵۷۹	۳۷	۱۴۴۱۵۳۰	۲۲۰۳۴	و پود باف از نخ کاغذی
۷۶۴۴۳۶۲	۱۷۵۴۹	۲۹۴۳۸۷۰۱	۱۵۲۱۶۳	۰۵۴ رشته‌های سنتتیک یا مصنوعی غیر یکسره
۱۶۹۱۰۵۲۳	۷۱۱۵۸	۱۶۸۲۴۰۶۳	۱۴۲۶۳۴	۰۵۵ الیاف سنتتیک یا مصنوعی غیر یکسره
				۰۵۶ اوات، نمد و پارچه‌های نبافته، نخ‌های ویژه،
۶۵۳۷۸۶۸	۲۰۳۶۵	۲۲۹۵۰۲۹	۸۳۹۷	ریسمان، طناب و کابل و اشیای ساخته شده از آن‌ها
۷۸۷۷۰۹۶۱	۹۵۲۰۷	۳۷۲۵	۱۴	۰۵۷ فرش و سایر کف پوش‌ها از مواد نساجی
				۰۵۸ پارچه‌های تار و پود باف مخصوص، پارچه‌های
۲۲۹۵۹۳۳	۲۶۱۴	۱۵۲۱۰۸۱	۸۱۰۵	نساجی منگوله‌باف، دانتل‌ها
				۰۵۹ پارچه‌های نساجی آغشته، اندوده، پوشانده یا مطبق
				شده و اشیای نساجی از انواع مناسب برای مصارف
۱۶۷۵۷۱۲	۳۲۸۱	۳۸۷۵۴۷۱	۲۲۷۶۱	صنعتی
۲۷۷۲۵۱	۲۹۹	۲۱۷۹۸۵۷	۹۳۲۱	۰۶۰ پارچه‌های کشباف یا قلاب باف
۸۶۷۷۹۵۸	۵۳۷۶	۱۱۴۲۰	۳	۰۶۱ لباس و متفرعات لباس از کشباف یا قلاب‌باف
۱۰۴۲۷۹۲۰	۸۲۲۱	۱۳۳۵۶۵	۵۳	۰۶۲ لباس و متفرعات لباس غیرکشباف یا غیر قلاب‌باف ..
۲۳۷۸۵۱۷۶	۶۱۶۹۶	۵۸۸۱۲	۶۰	۰۶۳ سایر اشیای نساجی دوخته و مهیا

۹- مقدار و ارزش واردات و صادرات بر حسب قسمت‌ها و فصل‌های تعرفه گمرکی^(۱): ۱۴۰۰ (دنباله) (تن - میلیون ریال)

صادرات غیر نفتی		واردات		قسمت و فصل ^(۲)
ارزش	وزن	ارزش	وزن	
۲۱۵۶۲۵۴۱	۳۶۱۸۳	۱۰۵۳۴۷	۴۴۳	قسمت دوازدهم - کفش، کلاه و ...
۲۱۲۹۱۶۹۸	۳۵۵۹۸	۵۵۱۰۷	۳۶۶	۰۶۴ کفش، گتر و اشیای همانند و اجزای این اشیاء
۹۱۶۰۸	۸۳	۵۰۱۹۰	۷۶	۰۶۵ کلاه و اجزای کلاه
				۰۶۶ چتر بارانی و آفتابی، عصا، عصای صندلی شو، شلاق و تازیانه تعلیمی و اجزای آن‌ها
۱۳۱۸۲	۲۴	.	.	۰۶۷ پر و پر نرم آماده و اشیای ساخته شده از پر یا پر نرم، گل‌های مصنوعی، اشیای ساخته شده از موی انسان
۱۶۶۰۵۳	۴۷۹	۵۰	.	قسمت سیزدهم - مصنوعات از سنگ و ...
۱۶۹۴۳۰۰۲۲	۶۴۹۱۰۱۴	۱۶۶۹۶۰۷۴	۱۵۸۸۴۷	۰۶۸ مصنوعات از سنگ، گچ، سیمان، پنبه نسوز، میکا یا از مواد همانند
۳۵۱۴۲۲۹۴	۱۱۶۲۰۵۷	۳۸۴۱۲۸۵	۲۶۰۱۱	۰۶۹ محصولات سرامیکی
۷۹۹۸۸۶۵۴	۴۲۵۳۲۴۸	۷۸۵۲۷۳۱	۶۲۲۷۰	۰۷۰ شیشه و مصنوعات شیشه‌ای
۵۴۲۹۹۰۷۵	۱۰۷۵۷۰۹	۵۰۰۲۰۵۸	۷۰۵۶۵	قسمت چهاردهم - مروارید طبیعی و ...
۵۴۸۵۴۵۲۳	۲۷	۶۶۳۰۷۷	۳	۰۷۱ مروارید طبیعی یا پرورده، سنگ‌های گرانبها یا سنگ‌های نیمه گرانبها
۵۴۸۵۴۵۲۳	۲۷	۶۶۳۰۷۷	۳	قسمت پانزدهم - فلزات معمولی و مصنوعات آن‌ها
۲۷۰۴۹۳۱۹۳۲	۱۳۷۸۸۴۸۱	۱۰۷۱۰۴۳۵۴	۱۴۹۷۱۳۴	۰۷۲ چدن، آهن و فولاد
۱۷۷۰۵۹۸۷۹۲	۱۲۵۴۲۰۱۷	۵۶۸۹۷۹۹۰	۹۹۹۷۰۶	۰۷۳ مصنوعات از چدن، آهن یا فولاد
۱۰۷۷۰۳۷۷۷	۴۸۰۲۰۳	۲۰۴۵۷۱۸۴	۲۷۵۴۳۱	۰۷۴ مس و مصنوعات از مس
۴۷۹۵۱۴۳۴۳	۲۲۱۸۵۹	۹۶۶۳۵۲	۲۴۰۸	۰۷۵ نیکل و مصنوعات از نیکل
۶۳۲۱۵	۱۴۴	۲۳۹۵۳۴۸	۳۲۰۷	۰۷۶ آلومینیوم و مصنوعات از آلومینیوم
۱۸۸۷۴۱۰۸۲	۳۱۴۰۳۱	۱۴۵۵۱۷۳۷	۱۶۴۶۵۲	۰۷۸ سرب و مصنوعات از سرب
۲۱۹۳۲۶۷۷	۴۱۷۳۳	۸۷۰۴۸	۵۹۴	۰۷۹ روی و مصنوعات از روی
۱۳۰۲۲۳۵۰۹	۱۷۰۷۹۷	۴۸۹۴۹	۲۸۸	۰۸۰ قلع و مصنوعات از قلع
۶۸۱	۳	۱۹۱۶۴۷۴	۱۴۸۵	۰۸۱ سایر فلزات معمولی، سرم‌ها و مصنوعات از این مواد
۲۷۵۳۳۹	۳۹۳	۱۳۵۹۵۲۲	۲۸۹۱	۰۸۲ ابزارها، ابزارآلات، مصنوعات چاقوسازی
۲۹۲۹۲۵	۶۱۴	۳۵۸۸۷۱۸	۱۱۳۹۴	۰۸۳ مصنوعات گوناگون از فلزات معمولی
۵۵۸۵۵۹۴	۱۶۶۸۸	۴۸۳۵۰۳۴	۳۵۰۷۴	قسمت شانزدهم - ماشین‌آلات و ...
۲۲۸۹۸۶۷۵۵	۲۳۶۱۸۷	۶۱۶۵۵۷۲۷۲	۱۱۵۴۴۸۶	۰۸۴ راکتورهای هسته‌ای، دیگ بخار و آب‌گرم، ماشین‌آلات و وسایل مکانیکی، اجزا و قطعات آن‌ها
۱۷۰۲۶۹۱۳۱	۱۵۸۸۰۲	۲۹۹۵۳۲۸۰۱	۷۶۹۷۵۹	۰۸۵ ماشین‌آلات و دستگاه‌های برقی و پخش صوت و تصویر تلویزیونی، اجزا و قطعات و متفرعات این دستگاه‌ها
۵۸۷۱۷۶۲۵	۷۷۳۸۴	۳۱۷۰۲۴۴۷۱	۳۸۴۷۲۷	قسمت هفدهم - وسایل نقلیه زمینی و ... ^(۳)
۳۲۲۲۱۴۹۱	۴۴۱۳۷	۹۱۱۴۸۱۰۲	۲۴۲۲۳۸	۰۸۶ لکوموتیوهای راه‌آهن یا تراموای، نواقل روی خط آهن و اجزا و قطعات آن‌ها، ملحقات و مهارکننده‌های ...
۲۵۳۱۴۸	۱۲۳۷	۳۰۸۷۳۷۳	۱۲۸۱۰	

۹-۱۱- مقدار و ارزش واردات و صادرات بر حسب قسمت‌ها و فصل‌های تعرفه گمرکی^(۱): ۱۴۰۰ (دنباله) (تن - میلیون ریال)

صادرات غیر نفتی		واردات		قسمت و فصل ^(۲)
ارزش	وزن	ارزش	وزن	
۳۱۸۳۲۱۸۸	۴۲۸۶۱	۸۶۲۹۷۹۰۹	۲۲۸۴۵۴	۰۸۷ وسایل نقلیه زمینی غیر از نواقل روی ^(۳) خط راه‌آهن یا تراموای و اجزا و قطعات و متفرعات آن‌ها.....
...	۰۸۸ وسایل نقلیه هوایی، فضایی و اجزا و قطعات آن‌ها...
۳۰۹۰۹	۳۸	۱۳۰۲۲۸	۱۸۰	۰۸۹ کشتی‌ها، قایق‌ها و شناورها.....
۴۴۴۳۵۲۱	۳۵۳۳	۶۲۱۴۱۷۴۲	۱۹۵۰۹	قسمت هیجدهم - آلات و دستگاه‌های اپتیک و
۲۴۵۸۲۷۰	۵۶۲	۶۱۳۰۸۳۶۴	۱۸۷۹۹	۰۹۰ آلات و دستگاه‌های اپتیک، عکاسی، سینماتوگرافی، سنجش، کنترل.....
۱۷۶۹۱۴۵	۲۷۴۶	۸۲۴۸۷۳	۶۸۲	۰۹۱ اشیای صنعت ساعت‌سازی.....
۲۱۶۱۰۶	۲۲۵	۸۵۰۶	۲۷	۰۹۲ آلات موسیقی، اجزا و قطعات و متفرعات این آلات.
...	قسمت نوزدهم - اسلحه و مهمات و ^(۳)
...	۰۹۳ اسلحه و مهمات، اجزا و قطعات و متفرعات آن‌ها ^(۳) .
۳۷۳۶۸۱۰۱	۶۶۰۶۸	۷۶۰۶۳۴۷	۴۰۶۸۱	قسمت بیستم - کالاها و مصنوعات گوناگون.....
۲۳۷۱۳۰۶۱	۴۳۶۱۴	۴۵۹۶۷۴۲	۲۲۷۳۲	۰۹۴ مبل، مبل‌های طبی - جراحی، اسباب تختخواب همانند چراغ و وسایل روشنایی که.....
۱۰۴۲۲۰۵۱	۱۶۶۸۳	۱۲۴۰۶۸۰	۷۴۶۲	۰۹۵ بازیچه، اسباب بازی و لوازم ورزش، اجزا و قطعات آن‌ها.....
۳۲۳۲۹۸۹	۵۷۷۱	۱۷۶۸۹۲۶	۱۰۴۸۶	۰۹۶ مصنوعات گوناگون.....
۱۴۴۰۴۲۸	۱۵۹۱	۷۷۴۰۲۲۷۳	۲۰۰۴۳	قسمت بیست و یکم - اشیای هنری و ...
۶۹۳۵۴	۴۲	.	.	۰۹۷ اشیای هنری، اشیای کلکسیون یا عتیقه.....
۱۳۷۱۰۷۵	۱۵۴۹	۷۷۴۰۲۲۷۳	۲۰۰۴۳	۰۹۸ قطعات منفصله (C.K.D)، ماشین‌آلات راه‌سازی، خودروها و سایر ماشین‌آلات.....
.	.	.	.	نامشخص و اظهار نشده.....

(۱) برای اطلاع از عنوان کامل قسمت‌ها به مقدمه فصل مراجعه شود.

(۲) قسمت پانزدهم و فصل ۷۷ برای احتیاجات آتی گمرک طراحی شده و فاقد اطلاع است.

(۳) اختلاف سرجمع به دلیل محرمانه بودن تعدادی از کد تعرفه‌ها می‌باشد که آمار آن‌ها حذف شده است.

ماخذ - گمرک جمهوری اسلامی ایران. (ر.پ).

- گمرک جمهوری اسلامی ایران. دفتر فناوری اطلاعات و ارتباطات.

۱۰-۱۱- تعداد انواع معاملات ثبت شده در دفاتر ثبت اسناد و املاک کشور: ۱۴۰۰

وکالتنامه				قطعی غیر منقول با حق استرداد	بیع		جمع معاملات	استان
فروش املاک	سایر	فروش خودرو	جمع		غیر منقول	منقول		
۵۹۵۰۶۴	۵۹۸۷۳۶۹	۱۶۲۴۱۱۰	۸۲۰۶۵۴۳	۴۴۵	۱۳۹۷۱۵۴	۱۴۸۵۶۴۴	۱۵۷۴۱۰۱۸	جمع
۳۱۴۶۴	۲۲۷۲۲۱	۸۴۸۳۹	۳۴۳۵۲۴	۱	۶۲۵۶۳	۸۹۴۱۵	۷۴۶۰۶۳	آذربایجان شرقی
۱۴۸۹۰	۲۱۳۵۰۷	۵۳۸۶۸	۲۸۲۲۶۵	۱۰	۳۹۱۲۸	۵۸۵۳۷	۵۸۰۰۰۰	آذربایجان غربی
۱۱۶۷۹	۹۴۹۸۹	۲۷۳۰۹	۱۳۳۹۷۷	۰	۲۳۹۶۲	۲۷۳۰۲	۲۵۸۰۶۸	اردبیل
۳۸۸۶۹	۳۸۴۱۰۶	۹۷۲۴۹	۵۲۰۲۲۴	۲۸	۱۰۵۳۸۳	۹۲۳۴۶	۹۶۵۶۲۳	اصفهان
۱۹۶۴۴	۲۰۵۶۵۵	۹۳۴۵۷	۳۱۸۷۵۶	۱	۵۹۸۰۷	۷۲۳۱۸	۵۶۷۴۱۵	البرز
۳۲۲۲	۲۸۴۱۲	۶۱۲۴	۳۷۷۵۸	۳۳	۹۰۰۸	۴۶۲۶	۸۹۹۸۹	ایلام
۹۰۷۴	۹۲۰۹۱	۷۵۱۲	۱۰۸۶۷۷	۱	۲۳۳۰۵	۸۴۲۳	۲۲۹۶۷۴	بوشهر
۱۴۲۰۰۴	۱۵۱۹۳۲۱	۵۱۴۳۹۳	۲۱۷۵۷۱۸	۵۲	۳۳۸۷۵۷	۴۰۱۱۷۳	۳۶۷۵۲۸۰	تهران
۴۱۸۲	۵۷۲۲۷	۹۸۴۶	۷۱۲۵۵	۵	۱۰۲۸۵	۱۰۷۸۸	۱۵۱۱۴۹	چهارمحال و بختیاری
۴۳۴۹	۲۷۹۸۵	۴۹۰۸	۳۷۲۴۲	۹	۹۳۵۱	۶۶۲۳	۸۶۴۸۳	خراسان جنوبی
۴۱۸۴۷	۴۶۹۱۷۱	۱۰۳۱۹۸	۶۱۴۲۱۶	۲	۸۵۹۹۱	۱۰۶۹۱۸	۱۱۶۸۶۶۴	خراسان رضوی
۳۴۸۴	۴۸۱۹۴	۷۷۸۰	۵۹۴۵۸	۰	۱۱۷۶۴	۸۸۲۳	۱۲۱۲۹۱	خراسان شمالی
۴۴۸۷۶	۲۷۲۰۷۸	۴۰۹۰۶	۳۵۷۸۶۰	۸۳	۷۳۰۴۱	۴۵۹۹۴	۸۰۹۱۰۱	خوزستان
۷۱۲۳	۵۳۸۲۵	۱۵۵۴۲	۷۶۴۹۰	۰	۱۸۷۶۲	۱۷۴۱۲	۱۶۲۶۳۳	زنجان
۵۴۳۲	۴۱۶۵۴	۱۲۱۷۳	۵۹۲۵۹	۱۶	۲۰۳۲۹	۱۲۵۸۱	۱۴۲۶۸۸	سمنان
۱۰۴۸۴	۹۰۹۶۲	۱۴۰۰۳	۱۱۵۴۴۹	۰	۱۵۲۲۱	۱۷۵۹۰	۲۵۸۵۷۸	سیستان و بلوچستان
۳۴۴۷۹	۳۴۷۶۴۱	۷۳۰۱۴	۴۵۵۱۳۴	۰	۸۰۸۱۲	۶۰۸۴۴	۹۳۲۳۸۱	فارس
۱۱۹۵۰	۸۶۹۸۰	۲۸۸۵۸	۱۲۷۷۸۸	۱	۲۶۲۹۵	۲۴۸۶۱	۲۴۹۶۰۰	قزوین
۱۱۵۶۶	۹۵۴۲۴	۲۸۵۱۰	۱۳۵۵۰۰	۰	۲۱۲۳۴	۲۲۱۴۷	۲۳۷۱۷۱	قم
۱۲۹۳۵	۸۷۸۰۴	۲۱۰۴۵	۱۲۱۷۸۴	۰	۲۱۳۶۳	۲۶۴۹۰	۲۶۸۸۹۹	کردستان
۱۹۸۷۰	۱۹۰۶۱۴	۳۰۵۶۷	۲۴۱۰۵۱	۱	۳۴۲۵۳	۳۳۹۰۲	۵۱۰۶۵۲	کرمان
۱۲۹۳۱	۱۶۴۶۲۶	۳۲۰۹۲	۲۰۹۶۴۹	۴	۲۵۴۴۲	۲۸۷۲۸	۳۸۸۷۲۶	کرمانشاه
۶۱۶۱	۵۹۶۵۳	۳۹۲۳	۶۹۷۳۷	۸۱	۹۱۸۷	۳۳۵۳	۱۳۷۱۱۸	کهگیلویه و بویراحمد
۸۵۷۸	۱۰۳۱۱۷	۲۸۷۲۱	۱۴۰۴۱۶	۴	۲۶۰۵۰	۲۶۷۷۳	۲۷۶۶۸۹	گلستان
۱۷۳۶۸	۱۸۹۹۱۶	۷۷۳۷۱	۲۸۴۶۵۵	۰	۴۷۸۳۳	۷۱۴۰۸	۶۱۴۰۹۵	گیلان
۸۷۱۵	۱۲۴۴۲۰	۱۳۸۲۱	۱۴۶۹۵۶	۵۸	۲۰۸۳۳	۱۳۹۰۷	۲۷۲۴۱۹	لرستان
۲۱۳۸۵	۲۶۷۳۱۰	۹۳۱۸۰	۳۸۱۸۷۵	۳۶	۷۵۵۴۳	۹۰۱۷۰	۷۲۸۱۸۴	مازندران
۸۰۱۷	۱۴۲۴۵۸	۲۳۳۳۵	۱۷۳۸۱۰	۰	۲۶۴۷۵	۲۴۵۱۳	۲۸۷۸۶۷	مرکزی
۹۵۶۵	۱۱۵۴۳۰	۲۲۷۹۱	۱۴۷۷۸۶	۰	۲۱۹۳۳	۲۴۴۵۷	۲۸۴۳۳۰	هرمزگان
۸۳۸۵	۹۳۰۰۵	۲۹۸۵۱	۱۳۱۲۴۱	۱۱	۲۵۴۱۳	۲۹۹۵۵	۲۷۵۳۸۰	همدان
۱۰۵۳۶	۹۲۵۷۳	۲۳۹۲۴	۱۲۷۰۳۳	۸	۲۷۸۳۱	۲۳۲۶۷	۲۶۴۸۰۸	یزد

۱۰-۱۱- تعداد انواع معاملات ثبت شده در دفاتر ثبت اسناد و املاک کشور: ۱۴۰۰ (دنباله)

استان	صلح	رهنی	اجاره	تقسیم نامه	اقاله	اقرار نامه	تعهد نامه	رضایت نامه	سایر
جمع	۱۸۷۵۷۹	۴۴۸۶۱۸	۱۳۲۹۸۵	۱۵۲۳۴	۵۷۶۶	۸۲۶۲۱۰	۲۳۹۷۸۰۱	۵۲۶۳۶۵	۱۱۰۶۷۴
آذربایجان شرقی	۱۲۸۸۲	۲۵۷۳۷	۳۰۶۹	۶۲۸	۴۰۴	۳۲۵۰۷	۱۲۹۵۶۸	۳۹۲۲۵	۶۵۴۰
آذربایجان غربی	۷۷۶۲	۹۶۶۵	۳۴۳۶	۱۷۰	۳۶۴	۱۵۹۸۵	۱۴۰۰۱۲	۱۹۵۴۸	۳۱۱۸
اردبیل	۲۶۹۵	۸۴۷۹	۲۲۳۴	۲۲۳	۱۱۷	۷۹۷۸	۳۸۴۴۹	۱۱۸۶۰	۷۹۲
اصفهان	۱۱۴۵۱	۲۱۰۴۵	۶۱۴۴	۱۰۱۷	۴۵۲	۴۵۷۶۹	۱۱۱۳۱۶	۴۴۶۵۱	۵۷۹۷
البرز	۴۷۰۲	۱۶۷۲۴	۱۱۲۰	۵۵۷	۱۴۹	۲۳۲۴۹	۴۹۴۲۲	۱۸۰۰۷	۲۶۰۳
ایلام	۲۵۳	۳۷۸۶	۲۳۳	۶۹	۴۹	۴۸۸۸	۲۵۱۳۸	۳۴۵۶	۶۹۲
بوشهر	۱۴۰۸	۶۷۸۳	۱۷۱۸	۱۰۷	۲۳۴	۲۴۴۵۴	۴۳۸۷۲	۷۲۹۴	۳۳۹۸
تهران	۴۷۶۷۱	۱۱۹۲۸۶	۱۷۰۷۳	۵۸۲۵	۸۱۵	۱۹۰۵۶۸	۲۷۲۷۸۳	۹۲۷۰۹	۱۲۸۵۰
چهارمحال و بختیاری	۴۰۲۶	۳۸۰۰	۱۲۰۷	۱۵۲	۱۰۵	۱۱۹۶۰	۳۰۸۶۵	۵۰۸۴	۱۶۱۷
خراسان جنوبی	۵۴۳	۳۱۵۷	۸۱۴	۱۱۴	۳۲	۳۷۹۹	۲۱۳۸۲	۲۸۲۴	۵۹۳
خراسان رضوی	۱۱۴۷۷	۲۷۰۲۰	۳۷۷۶۶	۷۴۷	۱۸۸	۷۵۲۵۴	۱۶۶۶۷۳	۳۱۹۸۲	۱۰۴۳۰
خراسان شمالی	۱۲۳۰	۴۹۶۳	۱۴۲۰	۱۴۰	۹۹	۵۲۲۳	۲۲۱۳۵	۳۲۹۸	۲۷۳۸
خوزستان	۲۷۳۷	۲۵۰۵۲	۵۸۳۴	۴۲۹	۱۷۷	۸۷۲۱۶	۱۶۹۹۷۲	۳۴۲۸۵	۶۴۲۱
زنجان	۱۱۴۹	۵۳۲۴	۲۹۸۱	۱۰۲	۹۹	۷۳۷۲	۲۶۷۱۵	۴۶۲۳	۱۶۰۴
سمنان	۲۸۲۱	۶۴۵۹	۳۱۳۹	۲۳۸	۱۹۱	۵۹۹۵	۲۵۹۶۹	۴۷۲۷	۹۶۴
سیستان و بلوچستان	۲۸۹۴	۲۸۸۴	۵۰۸	۷۱	۲۶	۸۵۲۴	۸۷۹۹۴	۶۵۹۵	۸۲۲
فارس	۷۸۰۰	۲۷۸۰۸	۸۴۹۹	۷۳۲	۳۱۱	۵۶۶۰۶	۱۸۵۵۱۶	۳۶۸۸۲	۱۱۴۳۷
قزوین	۶۸۵۹	۹۷۴۹	۳۵۱۴	۳۸۹	۹۴	۱۲۳۷۵	۲۸۶۸۴	۷۹۵۵	۱۰۳۶
قم	۲۵۳۱	۵۷۹۰	۲۰۷۰	۲۲۰	۱۰۶	۱۱۴۸۹	۲۶۶۳۲	۷۸۳۶	۱۶۱۶
کردستان	۲۱۶۲	۴۹۰۹	۱۳۱۴	۱۸۱	۱۰۹	۱۸۶۹۱	۵۶۵۳۳	۱۳۰۲۳	۲۳۴۰
کرمان	۳۵۹۸	۱۰۶۴۹	۷۵۳۳	۳۱۲	۱۷۳	۱۸۳۲۲	۱۳۹۸۹۰	۱۷۴۹۶	۳۴۷۲
کرمانشاه	۱۴۷۴	۸۲۸۰	۳۲۵۲	۱۳۵	۱۱۲	۱۸۸۵۹	۷۵۱۸۴	۱۲۸۲۰	۴۷۸۷
کهگیلویه و بویراحمد	۵۸۴	۳۲۲۸	۲۲۱	۴۰	۲۲	۶۶۴۷	۳۸۲۹۵	۴۸۰۸	۹۱۵
گلستان	۳۳۵۱	۹۴۱۴	۱۷۳۱	۲۷۱	۹۹	۱۶۳۸۸	۴۲۰۹۴	۷۱۳۶	۲۹۶۲
گیلان	۱۹۶۱۲	۲۰۷۱۷	۲۷۷۴	۶۱۵	۲۱۴	۳۰۵۲۲	۱۰۶۵۸۳	۲۷۳۶۴	۱۷۹۸
لرستان	۱۱۹۰	۶۱۳۶	۲۹۰۳	۱۳۲	۱۵۸	۱۵۴۳۷	۵۳۹۳۳	۹۱۲۱	۱۶۵۵
مازندران	۸۲۴۲	۲۰۶۸۵	۱۵۳۹	۷۴۱	۳۱۲	۲۹۱۷۳	۹۱۹۳۷	۱۷۴۵۱	۱۰۴۸۰
مرکزی	۲۲۲۳	۸۵۶۶	۱۴۸۱	۳۳۰	۱۲۱	۹۲۵۴	۳۱۴۹۳	۸۲۴۸	۱۳۵۳
هرمزگان	۷۸۳۵	۷۳۳۴	۹۳۷	۱۱۰	۷۵	۱۲۴۳۹	۵۰۹۹۱	۸۸۰۲	۱۶۳۱
همدان	۲۲۲۸	۱۱۱۳۳	۳۷۳۳	۲۶۶	۱۲۱	۱۱۸۷۳	۴۸۵۵۶	۹۲۵۹	۱۵۹۱
یزد	۲۱۸۹	۴۰۵۶	۲۷۸۸	۱۷۱	۲۳۸	۷۳۹۴	۵۹۲۱۵	۷۹۹۶	۲۶۲۲

ماخذ - سازمان ثبت اسناد و املاک کشور. معاونت توسعه فناوری و خدمات الکترونیک ثبتی، دفتر بهبود سیستمها و پردازش اطلاعات.

۱۱-۱۱- مشخصات عمومی شرکت های تعاونی تامین نیاز تولیدکنندگان در پایان اسفند

شرح	تعداد	اعضا	شاغلان	سرمایه (میلیون ریال)
جمع تعاونی ها^(۱)				
.....	۳۷۱۶	۳۹۱۹۵۳	۴۱۳۹۳	۹۲۰۲۰۱
.....	۳۸۴۸	۲۴۲۷۷۰	۴۸۴۶۳	۷۷۹۲۵۲
.....	۴۰۱۱	۴۱۱۵۲۰	۶۰۰۳۵	۴۲۶۵۶۰۶
.....	۴۰۷۴	۴۲۴۰۴۰	۶۱۲۲۰	۴۴۲۰۸۵۹
.....	۳۷۸۸	۴۱۱۱۲۵	۵۷۸۱۵	۱۳۶۱۷۴۶
.....	۳۹۰۸	۴۱۰۶۰۱	۶۰۸۶۵	۲۱۴۹۷۹۱۴
.....	۱۵۳۴	...	۳۸۵۵۵	...
.....	۱۶۱۹	۲۴۴۲۹۸	۴۱۴۶۱	۲۱۳۹۰۶۳۷
در دست اجرا				
.....	۳۵۳	۸۸۵۷	۲۹۸۴	۲۳۸۷۰
.....	۲۳	۶۳۳	۴۳۹	۴۷۵
.....	۴	۴۹	۳۶	۱۶۲۱
.....	۷	۷۷	۵۷	۷۰۶۹
.....	۱	۴۳	۴۳	۲۲
.....	۰	۰	۰	۰
.....	۳۹	...	۱۷۰۹	...
.....	۱۲۴	...	۴۶۱۵	۲۵۵۱۷
فعال				
.....	۲۰۸۴	۲۹۹۹۰۴	۲۸۱۸۶	۷۱۳۸۷۳
.....	۱۸۳۸	۲۳۰۷۸۴	۲۵۲۳۰	۵۳۱۵۶۵
.....	۱۵۲۳	۲۴۰۱۹۶	۳۵۶۹۳	۴۱۵۲۴۶۲
.....	۱۵۱۵	۲۴۸۹۶۸	۳۶۳۸۳	۴۲۹۰۰۷۵
.....	۱۴۳۳	۲۴۴۹۰۴	۳۵۲۹۷	۱۲۴۶۲۳۱
.....	۱۵۵۲	۲۴۶۱۳۴	۳۹۰۲۰	۲۱۳۸۲۵۰۶
.....	۱۴۹۵	۲۴۴۲۹۸	۳۶۸۴۶	۲۱۳۶۵۱۲۰
.....	۱۴۹۵	۲۴۴۲۹۸	۳۶۸۴۶	۲۱۳۶۵۱۲۰

۱۱-۱۱- مشخصات عمومی شرکت‌های تعاونی تامین نیاز تولیدکنندگان در پایان اسفند (دنباله)

شرح	تعداد	اعضا	شاغلان	سرمایه (میلیون ریال)
آذربایجان شرقی	۱۰۴	۱۱۸۵۲	۱۸۸۲	۴۱۱۶۳
آذربایجان غربی	۳۷	۳۵۴۷	۸۰۳	۱۲۳۶۴
اردبیل	۱۸	۵۳۷	۲۷۷	۱۳۷۸
اصفهان	۱۳۴	۲۵۲۲۰	۷۱۴۹	۲۴۹۴۸۹
البرز	۱۰	۴۲۸	۱۰۱۱	۷۹۵۶
ایلام	۱۸	۲۳۳	۱۲۵	۹۰۹۰
بوشهر	۴۵	۵۰۴۱	۱۲۱۶	۲۷۲۵۵
تهران	۱۷۰	۲۵۸۸۱	۷۶۰۲	۱۴۳۵۱۳۹۹
چهارمحال و بختیاری	۱۶	۶۷۵	۳۳۹	۸۳۹
خراسان جنوبی	۲۹	۶۱۰۳	۲۸۵	۱۳۶۴۹
خراسان رضوی	۱۲۴	۱۸۳۰۷	۱۲۳۳	۹۲۳۲۵
خراسان شمالی	۱۹	۲۱۱۷	۹۴	۶۹۸
خوزستان	۴۵	۳۷۸۷	۹۰۰	۶۹۴۸۲
زنجان	۱۳	۹۳۲	۳۸۹	۴۷۹۱
سمنان	۳۵	۲۹۶۵	۶۶۲	۳۳۸۲۶
سیستان و بلوچستان	۷۴	۷۱۱۰	۲۰۲۸	۵۹۳۴
فارس	۸۵	۹۴۰۶	۹۱۸	۱۳۰۷۷
قزوین	۱۶	۲۱۲۷	۱۵۶	۳۰۵۳۳
قم	۱۴	۱۲۳۴	۷۷	۴۲۵۳۹
کردستان	۳۷	۳۲۷۸	۲۸۴	۲۲۲۱
کرمان	۵۶	۷۴۴۷۶	۸۹۰	۸۳۳۲
کرمانشاه	۳۸	۱۶۲۹	۱۶۲۴	۶۴۶
کهگیلویه و بویراحمد	۲	۶۷	۶۷	۱۰۹
گلستان	۲۵	۶۲۲۲	۱۲۲۹	۱۵۱۵۵
گیلان	۴۱	۳۳۷۰	۶۵۸	۶۰۱۵۲۸۵
لرستان	۱۳	۳۴۹	۱۰۷	۱۸۴۹
مازندران	۱۳۸	۱۱۰۵۸	۱۹۲۱	۴۸۴۷۱
مرکزی	۲۶	۱۲۹۷	۱۱۶	۵۲۶۹
هرمزگان	۴۲	۴۳۱۷	۱۵۵۲	۵۵۱۸
همدان	۱۹	۲۸۷۷	۱۶۹	۷۶۳۰
یزد	۵۲	۷۸۵۶	۱۰۸۳	۲۴۶۸۵۰

(۱) از سال ۱۳۹۹، شامل تعاونی‌های غیرفعال نمی‌باشد.

ماخذ - وزارت تعاون، کار و رفاه اجتماعی.

- وزارت تعاون، کار و رفاه اجتماعی. اداره کل توسعه تعاون.

۱۱-۱۲- مشخصات عمومی شرکت‌های تعاونی تامین نیاز مصرف‌کنندگان در پایان اسفند

شرح	تعداد	اعضا	شاغلان	سرمایه (میلیون ریال)
جمع تعاونی‌ها^(۱)				
.....	۱۰۴۸۶	۷۸۳۷۷۵۸	۱۰۰۰۱۳	۷۷۶۹۰۹۹
.....	۱۱۱۱۲	۸۵۷۶۵۴۰	۱۵۰۹۳۸	۱۱۳۵۹۵۲۷
.....	۱۱۲۰۳	۷۸۴۰۰۸۳	۲۰۹۵۷۳	۱۵۲۱۲۶۰۱
.....	۱۱۲۰۶	۷۵۴۴۵۱۰	۲۴۳۱۴۱	۲۷۸۷۳۰۳۹
.....	۹۱۷۶	۸۳۰۹۰۱۲	۲۴۷۸۰۴	۲۱۵۶۰۳۱۱
.....	۹۱۹۵	۷۵۲۴۷۳۱	۲۵۲۷۸۱	۱۸۱۸۱۹۵۶
.....	۴۰۹۶	...	۲۱۷۰۴۰	...
.....	۴۱۱۹	۴۹۹۰۸۴۱	۲۱۷۹۷۰	۱۷۶۳۸۹۲۶
در دست اجرا				
.....	۱۵۰	۲۶۲۹۹	۱۱۰۸	۱۱۸۱۷
.....	۱۸	۱۷۵۳	۲۰۹	۶۳۰
.....	۳	۲۱	۲۳	۴۱
.....
.....
.....
.....	۹	...	۶۷	...
.....	۳۲	...	۹۹۷	۶۰۳۳۱
فعال				
.....	۶۴۲۱	۶۴۲۵۱۲۳	۸۹۶۲۰	۱۵۵۱۱۰۱۳
.....	۵۸۲۴	۵۹۸۷۹۷۳	۱۲۴۳۰۹	۸۵۳۱۳۷۹
.....	۴۸۰۳	۵۴۵۸۲۵۲	۱۷۴۶۷۹	۱۴۶۵۶۴۱۲
.....	۴۵۹۹	۴۹۸۰۴۰۴	۲۰۲۹۶۶	۲۷۲۵۰۲۱۳
.....	۴۱۰۵	۵۷۷۸۳۳۷	۲۱۰۳۹۸	۲۰۹۷۷۲۶۲
.....	۴۰۹۲	۴۹۹۲۱۴۹	۲۱۵۸۸۲	۱۷۵۷۹۷۷۸
.....	۴۰۸۷	۴۹۹۰۸۴۱	۲۱۶۹۷۳	۱۷۵۷۸۶۹۵
.....	۴۰۸۷	۴۹۹۰۸۴۱	۲۱۶۹۷۳	۱۷۵۷۸۶۹۵

۱۲-۱۱- مشخصات عمومی شرکت‌های تعاونی تامین نیاز مصرف‌کنندگان در پایان اسفند (دنباله)

شرح	تعداد	اعضا	شاغلان	سرمایه (میلیون ریال)
آذربایجان شرقی	۲۱۷	۲۱۳۰۳۳	۱۳۷۳۰	۵۴۲۳۸۳
آذربایجان غربی	۱۰۴	۱۵۸۹۶۱	۱۰۱۶	۳۸۴۱۹۱
اردبیل	۵۹	۵۰۶۴۸	۲۱۲	۱۷۴۵۵
اصفهان	۲۱۸	۲۹۰۱۸۷	۴۵۹۱	۱۵۰۱۳۲۴
البرز	۴۳	۴۴۹۷۱	۱۵۰	۱۵۳۳۷
ایلام	۳۶	۷۰۵۴۱	۱۱۱۸	۸۳۸۲
بوشهر	۵۴	۲۷۳۸۳۷	۲۷۷	۱۰۴۰۹
تهران	۱۲۴۸	۱۱۱۱۵۶۶	۱۳۹۲۷۱	۱۰۶۲۵۲۸۲
چهارمحال و بختیاری	۲۹	۴۹۰۷	۶۳۶	۹۷۶۹
خراسان جنوبی	۵۱	۶۸۴۲۱	۲۰۳	۱۹۲۵۷
خراسان رضوی	۲۵۳	۴۴۵۳۲۴	۵۲۵۵	۳۶۳۷۵۴
خراسان شمالی	۴۳	۵۷۳۶۴	۱۸۵	۱۱۷۲۵
خوزستان	۱۱۰	۴۷۰۰۷۲	۳۶۷۱	۳۶۱۸۳۰
زنجان	۳۵	۲۹۱۸۷	۱۱۹	۲۰۵۴۵
سمنان	۴۷	۳۹۳۵۷	۲۴۷	۴۲۰۹۷
سیستان و بلوچستان	۱۶۴	۱۳۰۳۲۱	۲۳۷۲	۷۴۴۲۶۸
فارس	۱۷۲	۲۳۶۰۷۲	۴۳۴۲	۷۹۲۰۶
قزوین	۴۴	۴۳۸۴۲	۵۵۱	۳۹۱۹۷
قم	۳۹	۳۸۶۰۰	۱۵۲۴	۳۱۶۷۱
کردستان	۸۰	۹۶۶۱۰	۲۵۹	۴۴۸۷۲
کرمان	۱۵۷	۱۱۵۸۷۱	۲۴۵۲	۴۰۳۹۵
کرمانشاه	۱۰۴	۲۰۰۱۰۲	۱۱۱۳۲	۲۴۲۷۱
کهگیلویه و بویراحمد	۳۷	۱۷۵۵۷	۶۳۴	۴۸۲۴
گلستان	۷۸	۱۰۷۰۸۰	۱۴۰۹	۱۵۷۳۹۷۵
گیلان	۱۲۰	۱۲۰۰۶۶	۱۰۳۵	۶۵۱۴۱۹
لرستان	۵۱	۱۹۲۰۸	۱۵۸۰	۶۳۳۶
مازندران	۱۸۷	۱۱۶۹۰۳	۴۶۵۶	۱۳۲۱۶۴
مرکزی	۷۹	۵۵۵۰۶	۵۹۳	۲۱۶۹۴
هرمزگان	۸۵	۲۶۲۱۷۶	۱۲۷۶۷	۳۳۸۶۳
همدان	۴۳	۵۳۶۶۱	۴۲۸	۱۳۹۳۴۹
یزد	۱۰۰	۴۸۸۹۰	۵۵۸	۷۷۴۵۰

(۱) از سال ۱۳۹۹، شامل تعاونی‌های غیرفعال نمی‌باشد.

ماخذ - وزارت تعاون، کار و رفاه اجتماعی.

- وزارت تعاون، کار و رفاه اجتماعی. اداره کل توسعه تعاون.

۱۳-۱۱- مشخصات عمومی شرکت‌های تعاونی در حال بهره‌برداری خدماتی در پایان سال

شرح	تعداد	اعضا	شاغلان	سرمایه (میلیون ریال)
جمع تعاونی‌ها^(۱)				
..... ۱۳۸۵	۲۲۶۴۴	۵۱۳۹۱۴	۲۵۶۰۱۷	۱۶۲۰۳۵۷
..... ۱۳۹۰	۴۴۶۵۱	۶۸۱۲۴۲	۴۶۹۰۵۶	۱۶۷۷۷۹۸۰
..... ۱۳۹۵	۵۴۰۱۲	۹۲۲۸۸۳	۶۲۴۲۵۷	۱۳۶۵۶۳۸۱
..... ۱۳۹۶	۵۵۲۸۷	۹۲۷۹۳۵	۶۳۹۶۸۴	۱۴۲۸۹۰۶۰
..... ۱۳۹۷	۵۶۶۷۸	۱۰۱۲۸۹۰	۶۵۶۴۳۲	۱۳۸۲۰۲۰۵
..... ۱۳۹۸	۵۷۹۵۱	۱۰۳۵۲۳۴	۶۷۴۹۷۳	۲۴۳۳۷۵۳۰
..... ۱۳۹۹	۲۶۹۴۸	...	۳۴۸۴۷۳	۲۲۶۸۱۵۱۴
..... ۱۴۰۰	۲۷۳۳۹	۵۱۳۱۲۰	۳۵۴۵۴۹	۲۲۹۰۳۵۹۷
در دست اجرا				
..... ۱۳۸۵	۴۶۳۰	۵۸۸۵۸	۶۹۶۹۹	۳۳۳۶۶۳
..... ۱۳۹۰	۶۱۵۸	۶۹۴۷۲	۶۰۳۰۴	۲۹۰۱۹۵
..... ۱۳۹۵	۷۴۲۴	۱۱۴۶۱۲	۱۰۱۴۲۳	۱۹۰۹۴۲۰
..... ۱۳۹۶	۷۰۸۳	۱۱۰۳۹۲	۹۷۹۶۱	۱۸۸۳۹۸۵
..... ۱۳۹۷	۷۳۸۷	۱۱۸۶۸۸	۱۰۰۱۶۸	۲۲۱۳۵۷۴
..... ۱۳۹۸	۸۰۰۰	۱۲۸۶۱۳	۱۱۲۱۰۸	۲۳۲۵۹۵۲
..... ۱۳۹۹	۸۶۰۱	...	۱۱۴۹۲۵	۲۳۲۲۹۸۶
..... ۱۴۰۰	۱۹۹۰	...	۱۲۰۹۸۱	۲۵۴۴۵۵۹
فعال				
..... ۱۳۸۵	۱۲۰۲۷	۳۷۴۹۳۲	۱۳۹۳۱۱	۱۰۳۸۵۹۴
..... ۱۳۹۰	۲۱۱۴۴	۴۷۰۷۷۵	۲۱۶۹۸۰	۱۰۱۷۴۴۹۹
..... ۱۳۹۵	۱۹۰۷۳	۴۶۶۳۵۱	۲۳۵۸۸۲	۱۰۴۴۴۳۲۲
..... ۱۳۹۶	۱۸۶۷۴	۴۵۰۶۸۷	۲۳۷۰۷۳	۱۰۹۸۷۵۸۱
..... ۱۳۹۷	۱۸۴۲۶	۵۱۱۲۰۱	۲۳۶۷۲۳	۱۰۰۴۳۲۵۸
..... ۱۳۹۸	۱۸۳۷۹	۵۱۴۲۶۷	۲۳۴۴۴۷	۲۰۳۶۹۸۰۲
..... ۱۳۹۹	۱۸۳۴۷	۵۱۳۱۰۶	۲۳۳۵۴۸	۲۰۳۵۸۵۲۸
..... ۱۴۰۰	۱۸۳۴۹	۵۱۳۱۲۰	۲۳۳۵۶۸	۲۰۳۵۹۰۳۸

۱۳-۱۱- مشخصات عمومی شرکت‌های تعاونی در حال بهره‌برداری خدماتی در پایان سال (دنباله)

شرح	تعداد	اعضا	شاغلان	سرمایه (میلیون ریال)
آذربایجان شرقی	۱۲۱۰	۳۳۰۴۲	۱۶۲۴۰	۹۰۴۹۷۷
آذربایجان غربی	۴۰۶	۱۰۹۲۹	۵۱۰۴	۱۳۷۶۶۳
اردبیل	۳۵۴	۳۰۹۳	۲۸۵۸	۳۸۶۶۵۱
اصفهان	۶۶۴	۲۰۸۶۸	۷۶۱۰	۱۷۶۵۹۹
البرز	۱۰۵	۷۵۰۸	۷۰۶	۱۰۰۵۵۸۳۲
ایلام	۳۷۶	۲۹۴۹	۲۰۵۵	۱۸۳۴۶
بوشهر	۷۷۷	۱۱۱۰۲	۱۹۱۷۷	۲۱۵۶۲
تهران	۱۷۳۳	۱۸۸۸۲۵	۴۳۴۳۶	۳۱۷۳۰۰۵
چهارمحال و بختیاری	۳۴۹	۳۳۷۷	۲۸۷۹	۱۶۱۶۱
خراسان جنوبی	۱۹۰	۳۷۹۶	۱۲۲۵	۲۳۵۵۲
خراسان رضوی	۱۸۱۸	۴۷۷۵۷	۳۳۵۷۵	۶۴۱۵۶۱
خراسان شمالی	۳۷۵	۹۱۵۴	۳۱۶۵	۵۷۸۴۲
خوزستان	۵۵۰	۱۰۵۹۱	۵۸۸۵	۱۰۵۶۹۸
زنجان	۱۴۷	۲۳۱۰	۱۳۹۴	۸۴۲۴۰
سمنان	۱۷۴	۳۲۰۱	۱۵۱۲	۸۳۴۷۶
سیستان و بلوچستان	۴۰۵	۴۴۴۷	۴۳۴۸	۱۰۳۷۲۳
فارس	۱۳۵۳	۲۲۶۹۸	۱۴۶۷۹	۸۷۴۶۹۴
قزوین	۱۱۴	۲۱۷۳	۸۷۶	۸۲۰۳۳
قم	۱۸۸	۳۰۵۶	۲۷۹۰	۱۱۹۸۸۴
کردستان	۴۳۰	۶۹۱۴	۳۰۲۳	۲۴۷۹۳۵
کرمان	۸۸۶	۱۰۶۳۷	۸۰۵۴	۴۰۵۱۷۱
کرمانشاه	۶۱۴	۶۴۷۴	۶۶۲۱	۵۷۹۵۷
کهگیلویه و بویراحمد	۵۱۲	۴۳۵۰	۴۳۰۲	۱۸۹۸۹
گلستان	۶۹۴	۱۰۴۵۹	۵۴۹۱	۴۴۲۶۰۶
گیلان	۴۸۸	۷۷۹۵	۴۸۲۰	۴۱۶۶۷۸
لرستان	۵۵۹	۷۱۱۰	۵۲۵۳	۲۸۹۴۸۳
مازندران	۱۲۹۵	۳۳۶۹۸	۱۲۵۶۲	۲۷۹۵۳۳
مرکزی	۳۵۲	۷۸۵۵	۲۷۱۶	۱۷۰۲۰۴
هرمزگان	۵۱۶	۶۴۲۸	۵۱۶۱	۲۲۵۲۸۸
همدان	۲۴۳	۳۲۵۳	۲۲۲۰	۱۲۱۳۹
یزد	۴۷۲	۱۷۲۷۱	۴۸۳۱	۷۲۵۵۵۶

(۱) از سال ۱۳۹۹، شامل تعاونی‌های غیرفعال نمی‌باشد.

ماخذ - وزارت تعاون، کار و رفاه اجتماعی.

- وزارت تعاون، کار و رفاه اجتماعی. اداره کل توسعه تعاون.

۱۴-۱۱- مشخصات عمومی انواع اتحادیه‌های تعاونی در پایان سال

شرح	تعداد	اعضا	شاغلان	سرمایه (میلیون ریال)
جمع تعاونی‌ها^(۱)				
.....	۶۴۳	۲۸۳۰۷	۶۲۵۰	۱۱۴۸۴۸۵
.....	۱۰۴۸	۴۴۷۳۰	۹۹۳۰	۱۵۷۱۸۷۶
.....	۱۱۷۶	۴۷۹۸۷	۱۳۸۷۶	۱۷۳۱۷۹۶
.....	۱۱۹۱	۴۱۲۱۹	۱۳۰۷۲	۱۴۸۶۴۰۴
.....	۱۲۱۴	۴۱۲۶۹	۱۳۱۴۶	۲۰۵۲۵۵۸
.....	۱۲۴۶	۸۲۸۸۳۵	۱۵۶۶۷	۱۸۲۸۳۰۵
.....	۶۰۷	-	۷۴۰۰	۱۷۸۳۸۳۶
.....	۶۰۷	-	۷۴۰۰	۱۷۸۳۸۳۶
در دست اجرا				
.....	۱۰۰	۲۴۹۵	۸۲۷	۳۳۵۷۱
.....	۸	۶۸	۵۶	۹۰
.....
.....
.....
.....
.....
.....
.....
.....
فعال				
.....	۴۱۵	۲۳۸۶۲	۴۷۳۱	۱۱۱۰۶۲۲
.....	۶۴۵	۵۸۸۰۹	۵۸۳۷	۱۲۲۴۹۹۶
.....	۵۴۴	۳۴۴۴۵	۷۶۵۴	۱۶۴۴۴۹۰
.....	۵۸۳	۲۳۲۱۶	۶۷۷۹	۱۴۴۶۶۵۶
.....	۵۹۱	۲۳۰۵۲	۶۸۰۳	۲۰۱۲۹۱۰
.....	۶۱۳	۸۰۹۶۷۹	۷۵۳۲	۱۷۸۱۷۵۷۳
.....	۶۷۰	...	۷۴۰۰	۱۷۸۳۸۳۲
.....	۶۰۷	-	۷۴۰۰	۱۷۸۳۸۳۶
کشاورزی	۱۲۵	-	۲۱۶۴	۳۰۷۷۷
معدنی	۴	-	۸	۳۶۰
فرش دستباف	۲۳	-	۱۴۳	۸۰۹
مسکن	۱۳۱	-	۱۳۴۲	۶۲۰۵۹
صنعتی	۴۰	-	۵۵۷	۱۷۲۵۷
تامین نیاز تولید کنندگان	۴۳	-	۲۸۴	۱۹۳۴۱۴
تامین نیاز مصرف کنندگان	۷۱	-	۱۰۲۵	۱۱۱۲۳۴۵
حمل و نقل	۳۴	-	۱۸۴	۳۱۰۷۰۴
خدمات	۷۳	-	۱۳۰۶	۴۷۸۶
عمرانی	۴	-	۱۶	۲۵۱۳۱
اعتبار	۴	-	۱۳	۸۶۶۶
سایر	۱۱۸	-	۳۵۸	۱۷۵۲۸

(۱) از سال ۱۳۹۹، شامل تعاونی‌های غیرفعال نمی‌باشد.

ماخذ - وزارت تعاون، کار و رفاه اجتماعی (ر.پ).

- وزارت تعاون، کار و رفاه اجتماعی، اداره کل توسعه تعاون.

۱۵-۱۱- مشخصات عمومی شرکت‌های تعاونی روستایی در پایان اسفند

(هزار نفر - میلیون ریال)

ذخیره قانونی	سرمایه	اعضا	تعداد	سال و استان
۴۴۰۷۶۵	۵۴۴۴۸۸	۴۵۷۰	۲۹۳۷	۱۳۸۵
۷۸۰۶۲۱	۱۴۹۳۲۱۵	۴۴۳۲	۲۸۵۳	۱۳۹۰
۱۴۴۱۳۰۹	۲۱۳۴۰۸۹	۴۳۱۹	۲۷۷۷	۱۳۹۵
۱۵۸۷۲۹۷	۲۳۶۴۱۰۴	۴۲۹۵	۲۷۷۵	۱۳۹۶
۱۷۸۰۴۶۳	۲۲۲۳۹۹۱	۴۲۸۰	۲۷۷۲	۱۳۹۷
۱۸۸۶۴۴۶	۲۲۱۲۴۸۰	۴۳۴۰	۲۷۷۵	۱۳۹۸
۲۱۱۸۱۴۸	۲۳۷۶۰۸۲	۴۴۸۹	۲۷۵۸	۱۳۹۹
۲۴۷۰۵۱۳	۴۹۰۰۹۴۵	۴۳۸۸	۲۷۵۴	۱۴۰۰
۱۲۷۴۶۰	۸۲۳۴۲	۱۸۸	۱۷۴	آذربایجان شرقی
۱۲۹۲۲۱	۲۱۹۱۹۴	۳۴۳	۱۲۹	آذربایجان غربی
۳۵۰۳۶	۳۲۷۸۴	۹۰۲	۸۱	اردبیل
۱۸۴۸۵۲	۹۹۰۱۷۷	۲۵۰	۱۴۶	اصفهان
۱۷۹۹۳	۱۳۳۴۹	۱۶۱	۱۳	البرز
۱۹۵۳۳	۱۸۳۲۸	۴۱۹	۳۲	ایلام
۲۳۱۹۱	۳۴۹۰۴	۷۵۰	۳۳	بوشهر
۱۷۱۸۸۸	۱۸۵۳۵۰۹	۵۵۶	۴۶	تهران
۸۵۴۹	۳۰۱۳۷	۸۷۲	۵۵	چهارمحال و بختیاری
۳۷۴۲۲	۴۰۴۴۲	۱۰۳	۵۷	خراسان جنوبی
۲۹۰۲۴۵	۲۰۲۰۴۴	۴۴۰	۲۲۴	خراسان رضوی
۱۷۹۱۷	۲۲۸۲۱	۶۳۶	۶۰	خراسان شمالی
۲۰۹۴۰۹	۸۹۴۰۲	۲۰۶	۱۰۱	خوزستان
۱۴۴۸۹۴	۶۴۲۲۲	۸۰۳	۵۹	زنجان
۲۵۳۵۹	۷۷۵۹	۳۶۹	۳۸	سمنان
۵۱۷۸۵	۱۳۶۱۱۲	۲۳۳	۵۴	سیستان و بلوچستان
۲۱۴۶۳۸	۱۰۸۱۸۳	۳۲۵	۱۸۶	فارس
۲۱۲۴۴	۲۲۶۶۰	۶۹۶	۴۸	قزوین
۵۳۲۰	۸۲۹۳	۱۳۱	۱۱	قم
۶۷۳۱۵	۱۳۹۱۴۶	۱۶۲	۹۲	کردستان
۳۷۲۰۴	۲۷۰۶۶	۱۸۳	۱۴۴	کرمان
۷۷۳۹۱	۴۸۵۸۹	۱۳۰	۱۰۴	کرمانشاه
۷۸۶۶	۱۶۳۷۴	۷۴۶	۲۸	کهگیلویه و بویراحمد
۸۵۶۸۰	۷۱۴۵۸	۷۲۱	۶۷	گلستان
۶۲۰۵۹	۳۸۱۸۱	۲۸۴	۱۴۸	گیلان
۴۱۸۹۰	۲۴۴۸۱	۱۰۱	۱۳۰	لرستان
۷۲۸۹۴	۳۴۴۶۶۰	۲۸۴	۱۸۲	مازندران
۱۵۳۷۰۰	۷۸۵۶۰	۸۳۸	۸۹	مرکزی
۲۰۰۱۳	۱۵۹۳۹	۱۱۴	۶۴	هرمزگان
۵۵۴۰۲	۷۰۸۱۰	۱۸۶	۱۲۰	همدان
۵۳۱۴۳	۴۹۰۱۹	۷۱۸	۳۹	یزد

ماخذ - سازمان مرکزی تعاون روستایی، مدیریت برنامه و بودجه، اداره آمار و خدمات کامپیوتری.

۱۶-۱۱- مشخصات عمومی شرکت‌های تعاونی روستایی زنان در پایان سال (هزار نفر - میلیون ریال)

ذخیره قانونی	سرمایه	اعضا	تعداد	سال و استان
۳۱۷۸	۷۷۴۳	۵۰۰۳۸	۲۰۹	۱۳۸۵
۱۴۳۰۷	۱۵۵۴۴	۸۱۹۳۰	۳۱۴	۱۳۹۰
۲۶۸۹۴	۲۴۰۹۲	۵۶۵۷۵	۳۰۴	۱۳۹۵
۲۷۶۹۱	۲۸۵۷۶	۵۶۸۸۷	۳۰۷	۱۳۹۶
۲۸۰۹۰	۳۰۲۱۴	۵۷۲۷۵	۳۰۷	۱۳۹۷
۳۲۰۳۲	۳۰۰۱۲	۵۷۷۳۳	۳۰۹	۱۳۹۸
۳۳۸۵۲	۳۳۸۶۹	۵۸۲۶۴	۳۱۴	۱۳۹۹
۳۴۵۰۹	۳۹۰۸۴	۵۸۱۷۲۰	۳۰۹	۱۴۰۰
۸۱۰	۹۱۴	۱۹۵۷	۷	آذربایجان شرقی
۱۰۵۲	۳۳۷۵	۷۱۶	۸	آذربایجان غربی
۱۴۰	۳۹۹	۱۱۷۰	۵	اردبیل
۴۱۲۱	۴۳۷۹	۱۶۰۵	۸	اصفهان
.	۱۸۱	۲۰۸	۴	البرز
۱۹۶	۶۲۰	۱۸۲۵	۵	ایلام
۲۲	۱۴۱	۳۵۱	۵	بوشهر
۲۷۸	۸۰۵	۹۴۵	۴	تهران
۶۴۴	۱۳۰۸	۲۴۸۵	۱۴	چهارمحال و بختیاری
۱۵۰۴	۲۹۰۴	۳۶۷۷	۱۷	خراسان جنوبی
۴۱۵۰	۳۰۹۶	۴۹۲۶	۳۳	خراسان رضوی
۸۶	۲۶۲	۲۳۶	۴	خراسان شمالی
۶۲۴۰	۲۵۸۱	۶۲۳۷	۱۴	خوزستان
۱۱۵	۴۱۴	۴۰۹	۵	زنجان
۴۹۹	۱۳۹۷	۱۱۸۵	۱۲	سمنان
۸۱	۲۲۵	۷۱۸	۲	سیستان و بلوچستان
۲۸۶۴	۱۵۹۳	۴۳۵۵	۲۹	فارس
۱۷۵	۳۶۸	۲۷۴	۶	قزوین
۶۶۲	۵۲۳	۶۸۵	۴	قم
۵۴۱	۳۶	۲۱۳	۲	کردستان
۸۴۰	۱۱۴۹	۷۱۴۹	۳۲	کرمان
۷۲۵	۷۱۵	۲۳۵۸	۱۷	کرمانشاه
۵۸۵	۸۰۱	۶۲۳۴	۸	کهگیلویه و بویراحمد
۱۸۱۹	۱۹۰۸	۱۴۳۷	۷	گلستان
۶۰۱	۶۵۳	۱۶۶۳	۱۰	گیلان
۵۷۵	۵۴۴	۱۲۲۱	۱۴	لرستان
۲۲۷۸	۳۷۹۵	۱۴۲۷	۱۲	مازندران
۲۸۷۶	۳۷۷۳	۸۶۱	۱۰	مرکزی
۳۰	۲۰۸	۱۶۹۷	۶	هرمزگان
.	.	۴۱۴	۴	همدان
.	۱۸	۸۲	۱	یزد

ماخذ - سازمان مرکزی تعاون روستایی. دفتر برنامه‌ریزی و منابع اعتباری. اداره آمار و فرابری داده‌ها.

۱۷-۱۱- مشخصات عمومی اتحادیه‌های شهرستانی تعاونی روستایی در پایان سال

(هزار نفر - میلیون ریال)

ذخیره قانونی	سرمایه	شرکت‌های عضو	تعداد	سال و استان
۳۴۱۰۴۶	۲۲۶۳۰۱	۳۰۱۲	۲۷۸	۱۳۸۵
۶۳۲۰۱۲	۴۰۴۱۹۹	۲۹۳۲	۳۰۱	۱۳۹۰
۱۱۹۹۷۵۷	۷۷۲۴۷۶	۲۸۳۶	۳۰۵	۱۳۹۵
۱۲۹۱۳۴۹	۸۰۷۵۹۶	۲۸۴۲	۳۰۷	۱۳۹۶
۱۲۰۱۰۰۶	۸۷۸۷۰۷	۲۸۴۹	۳۱۱	۱۳۹۷
۱۴۳۴۷۶۰	۹۵۳۶۰۱	۲۸۵۵	۳۱۰	۱۳۹۸
۱۵۰۲۹۳۷	۱۱۸۹۰۸۳	۲۸۴۶	۳۰۹	۱۳۹۹
۱۷۰۹۵۸۵	۲۳۴۳۰۸۲	۲۸۵۳	۳۱۰	۱۴۰۰
۶۲۳۹۸	۱۳۰۷۹۷	۱۸۸	۱۶	آذربایجان شرقی
۵۲۹۶۸	۱۲۱۸۰۳	۱۴۳	۱۷	آذربایجان غربی
۱۹۷۹۲	۲۴۶۱۲	۸۲	۹	اردبیل
۱۱۶۵۱۶	۱۱۰۴۷۵۰	۱۵۴	۲۳	اصفهان
۱۶۵۶۰	۱۰۱۱	۱۳	۲	البرز
۱۳۱۲۳	۲۵۱۶	۴۶	۵	ایلام
۶۸۷۸	۵۵۵۰۷	۲۸	۵	بوشهر
۲۷۴۶۶	۳۷۱۴۱	۴۴	۸	تهران
۹۳۹۵	۶۹۳۴	۴۸	۵	چهارمحال و بختیاری
۱۶۳۹۹	۲۰۶۱۸	۶۴	۷	خراسان جنوبی
۱۱۰۷۶۳	۱۴۶۶۲۱	۲۳۲	۲۴	خراسان رضوی
۳۹۸۱۲	۲۶۵۹	۶۰	۶	خراسان شمالی
۲۸۶۵۱۲	۱۳۷۳۱۶	۱۱۳	۱۷	خوزستان
۲۳۹۱۷	۵۲۴۰۰	۷۱	۴	زنجان
۱۳۲۱۰	۷۱۰۴	۳۸	۵	سمنان
۳۴۵۲۹	۱۵۳۸۴	۴۸	۹	سیستان و بلوچستان
۲۲۶۷۶۶	۷۷۶۷۴	۲۳۶	۲۸	فارس
۱۴۰۸۱	۱۱۰۶۶	۴۸	۳	قزوین
.	.	.	.	قم
۴۵۳۶۶	۲۶۷۲۳	۱۰۱	۱۰	کردستان
۲۵۶۴۴۲	۱۱۳۹۴	۱۳۶	۱۵	کرمان
۲۳۶۰۳	۲۸۴۲۹	۸۴	۱۱	کرمانشاه
۹۸۴۱	۲۸۳۸	۳۲	۶	کهگیلویه و بویراحمد
۴۸۱۶۷	۱۳۱۰۵۹	۷۱	۱۰	گلستان
۲۲۸۴۶	۱۸۱۹۱	۱۶۰	۱۵	گیلان
۲۶۲۷۷	۲۱۹۱۳	۱۳۳	۱۰	لرستان
۳۸۰۱۱	۱۵۷۸۵	۱۸۷	۱۳	مازندران
۹۱۵۰۲	۶۳۳۲۳	۹۱	۸	مرکزی
۶۳۷۳	۳۲۸۵	۶۲	۸	هرمزگان
۴۶۷۷۸	۴۰۸۶۷	۱۲۰	۸	همدان
۳۲۹۳	۲۳۳۶۲	۲۰	۳	یزد

ماخذ - سازمان مرکزی تعاون روستایی. مدیریت برنامه و بودجه. اداره آمار و خدمات کامپیوتری.

۱۱-۱۸ - مقدار برخی از محصولات مازاد خریداری شده از کشاورزان توسط شرکت‌های تعاونی روستایی (تن)

محصول	۱۳۸۵	۱۳۹۰	۱۳۹۵	۱۳۹۶
گندم.....	۳۱۲۰۲۰۰	۴۸۶۰۹۸	۴۷۳۳۹۳۰	۴۰۰۷۴۸۴
جو.....	۴۵۸۴۹	۱۹۲۱۱۰	۱۶۹۶۵۳۴	۸۲۸۰۶۸
برنج و شلتوک.....	۲۰۵۸	۱۲۴۹۹	۱۱۴۹۷	۹۷۹۷
حبوب.....	۲۹۴۲	۳۹۰۸	۱۶۹۷	۱۸۷۵
پنبه (وش).....	۶۲۷۹	۱۱۹۱۹	۳۲۲۹۸	۵۸۲۱۵
میوه، تره بار و صیفی.....	۳۹۶۸	۶۷۰۶۹	۹۰۹۷۷	۱۶۸۴۸۴
مرکبات.....	۵۱۴	۲۷۲۰۰	۸۰۳۵۵	۶۳۴۰۹
خرما.....	۲۰۳۴	۴۹۵۱	۶۴۹۲	۱۳۴۰۳
دانه‌های روغنی.....	۴۳۱۷۴۸	۱۲۱۵۲۰	۱۵۵۶۴۲	۱۷۷۲۸۲
پیاز.....	۵۹۹۵	۱۵۹۱۴۵	۸۸۰۸	۳۰۵۸
سیب زمینی.....	۱۳۴۷۳۵	۲۴۸۸۷	۳۷۲۴۲	۲۲۸۸۷

محصول	۱۳۹۷	۱۳۹۸	۱۳۹۹	۱۴۰۰
گندم.....	۳۲۶۵۲۲۰	۲۸۷۳۰۳۴	۳۱۱۲۹۷۰	۱۸۵۲۱۸۰
جو.....	۵۷۳۱۰۹	۷۷۹۳۳۳	۸۷۸۴۲۵	۹۳۵۸۹۴
برنج و شلتوک.....	۲۰۴۴۶	۱۰۰۴۶	۲۲۹۴۷	۵۳۶۳۰
حبوب.....	۱۵۳۸	۲۹۰۰	۹۴۹	۲۷۸۵۴
پنبه (وش).....	۵۲۸۱	۵۷۱۴	۷۶۹۷	۸۲۷۳
میوه، تره بار و صیفی.....	۸۱۲۱۶	۷۴۲۶۶	۷۸۸۲۳	۱۰۹۳۰۰
مرکبات.....	۴۸۹۰۷	۳۱۷۹۴	۱۰۴۳۳	۵۰۵۹۵
خرما.....	۱۲۶۷۰	۸۸۷۸	۷۱۶۷	۱۳۴۷
دانه‌های روغنی.....	۳۳۸۱۷۵	۳۲۳۶۹۲	۴۴۹۲۷۵	۱۵۲۶۹۵
پیاز.....	۶۰۵۳	۲۹۵۳	۱۷۳۷۷	۳۱۷۵
سیب زمینی.....	۳۹۱۷۹	۲۸۷۰	۸۷۹۹	۱۲۴۶۸

ماخذ - سازمان مرکزی تعاون روستایی.

- سازمان مرکزی تعاون روستایی. مدیریت برنامه و بودجه. اداره آمار و خدمات کامپیوتری.

۱۹- ظرفیت اقامتگاه‌های کشور بر حسب درجه

سال		جمع اقامتگاه ^(۱)						هتل ^(۲)	
		اتاق		تخت		پنج ستاره		چهار ستاره	
تخت	اتاق	تخت	اتاق	تخت	اتاق	تخت	اتاق	تخت	اتاق
۱۳۸۵	۶۲۶۴۱	۱۵۰۲۹۳	۲۶۷۰	۷۰۵۹	۴۶۷۳	۹۵۹۷	۷۲۶۲	۱۵۵۰۶	۷۲۶۲
۱۳۹۰	۸۱۹۹۹	۳۱۰۱۲۲	...	۹۴۵۱	...	۱۷۵۱۵	...	۵۶۷۸۳	...
۱۳۹۵	۹۴۸۳۷	۲۴۸۳۹۲	۷۵۱۷	۱۵۵۳۶	۹۱۳۲	۲۰۶۱۰	۱۴۲۶۰	۳۶۹۹۹	۱۴۲۶۰
۱۳۹۶ ^(۳)	۹۴۸۹۵	۲۴۵۷۱۸	۸۲۰۵	۱۶۷۸۹	۹۸۴۱	۲۲۹۱۴	۱۴۶۱۸	۳۶۶۸۸	۱۴۶۱۸
۱۳۹۷ ^(۴)	۹۹۶۷۷	۲۳۵۶۳۰	۹۰۴۴	۱۸۵۱۷	۱۰۴۱۷	۲۴۶۰۷	۱۴۱۵۴	۳۶۴۰۰	۱۴۱۵۴
۱۳۹۸ ^(۵)	۱۰۰۹۳۰	۲۳۷۱۶۰	۹۷۲۵	۲۰۱۷۷	۱۰۱۷۹	۲۳۸۸۵	۱۴۵۶۵	۳۹۳۲۱	۱۴۵۶۵
۱۳۹۹ ^(۶)	۱۲۲۸۰۲	۳۵۹۲۵۵	۱۲۶۶۹	۲۷۸۸۰	۱۲۸۲۵	۳۰۹۶۱	۱۷۶۶۳	۴۶۱۲۷	۱۷۶۶۳
۱۴۰۰	۱۳۸۳۰۵	۳۱۳۱۲۹	۱۲۸۵۴	۲۸۰۸۸	۱۳۱۳۴	۳۲۲۴۶	۱۸۸۵۶	۴۹۳۷۱	۱۸۸۵۶

سال		هتل ^(۲)				سایر	
		دو ستاره		یک ستاره		مهمانپذیر	
تخت	اتاق	تخت	اتاق	تخت	اتاق	تخت	اتاق
۱۳۸۵	۸۴۵۷	۱۷۵۴۳	۵۰۶۰	۱۰۵۳۴	۲۷۸۸۲	۷۵۱۵۸	۶۶۳۷
۱۳۹۰	...	۵۳۴۰۹	...	۷۲۴۵۶	۲۷۸۱۰	۷۶۹۲۷	۹۷۳۱
۱۳۹۵	۱۰۶۵۲	۲۵۶۶۲	۸۵۵۵	۲۳۰۲۳	۲۳۲۸۵	۶۲۴۹۵	۱۴۸۸۳
۱۳۹۶ ^(۳)	۱۰۶۲۵	۲۴۳۷۴	۶۹۵۲	۱۷۲۶۴	۲۲۷۴۳	۶۱۵۲۶	۱۵۲۰۰
۱۳۹۷ ^(۴)	۱۱۰۸۴	۲۵۶۹۷	۶۹۲۹	۱۷۱۳۸	۲۳۷۸۴	۵۸۳۷۴	۱۳۴۲۶
۱۳۹۸ ^(۵)	۱۱۲۰۵	۲۶۸۱۷	۷۰۶۲	۱۷۲۵۶	۲۲۹۷۵	۶۲۱۶۱	۱۴۲۰۷
۱۳۹۹ ^(۶)	۱۲۳۴۳	۲۹۷۸۳	۷۵۰۵	۱۸۱۷۳	۲۳۵۹۲	۶۵۳۱۳	۱۵۸۴۷
۱۴۰۰	۱۲۷۲۲	۲۶۹۶۹	۷۷۶۵	۱۹۳۵۹	۳۳۴۲۹	۸۰۳۱۶	۱۶۸۳۴

سال		سایر			
		مجتمع گردشگری		پانسیون	
تخت	اتاق	تخت	اتاق	تخت	اتاق
۱۳۸۵
۱۳۹۰
۱۳۹۵	۲۷۹۷	۹۲۳۸	۲۰۲۹	۸۸۰۸	۱۷۲۷
۱۳۹۶ ^(۳)	۲۱۸۳	۷۰۷۳	۲۰۳۵	۸۸۰۱	۲۴۹۳
۱۳۹۷ ^(۴)	۱۶۶۵	۳۱۲۵	۲۲۴۹	۹۷۸۳	۶۹۲۵
۱۳۹۸ ^(۵)	۳۱۴	۱۷۰۵	۸۶	۴۲۸	۹۸۱۱
۱۳۹۹ ^(۶)	۳۹۳۷	۱۳۲۹۴	۳۸۶	۱۴۰۸	۱۴۶۷۱
۱۴۰۰	۴۱۲۳	۱۵۲۵۸	۳۴۹	۱۴۱۳	۱۵۴۰۳

- (۱) مجموع اقامتگاه‌ها تا قبل از سال ۱۳۹۳، شامل هتل، هتل آپارتمان، پانسیون، مهمانسرای جهانگردی، مجتمع جهانگردی، اردوگاه جهانگردی، پلاژ و هتل است.
- (۲) آمار مهمانسرای جهانگردی و هتل‌ها نیز در ستون هتل‌ها لحاظ شده است.
- (۳) علت کاهش جمع اتاق و تخت اقامتگاه‌ها در سال ۱۳۹۶ نسبت به سال ۱۳۹۵، تفکیک هتل از هتل در راستای اصلاح و بازنگری آیین نامه ایجاد، اصلاح، تکمیل، درجه‌بندی و نرخ گذاری تاسیسات اقامتی گردشگری و نظارت بر آنها، مصوب ۱۳۹۴ هیات دولت می‌باشد.
- (۴) تعداد ۱۰۸۴ اتاق و ۲۹۱۶ تخت از ظرفیت هتل‌ها در مرحله درجه‌بندی می‌باشند و در آمار لحاظ نشده است. ضمناً اطلاعات جدول فوق شامل آمار اقامتگاه‌های مناطق آزاد نمی‌شود.
- (۵) تعداد ۵۳۶۱۶ اتاق و ۱۲۹۸۶۶ تخت از ظرفیت هتل‌ها در مرحله درجه‌بندی می‌باشند و در آمار لحاظ نشده است. ضمناً اطلاعات مذکور شامل آمار اقامتگاه‌های مناطق آزاد نمی‌شود.
- (۶) ظرفیت هتل‌های سال ۱۳۹۹ علاوه بر اطلاعات ۳۱ استان کشور، شامل اطلاعات هتل‌های هفت منطقه آزاد تجاری کشور (قشم (هرمزگان)، کیش (هرمزگان)، ارس (آذربایجان شرقی)، ماکو (آذربایجان غربی)، اروند (خوزستان)، چابهار (سیستان و بلوچستان)، انزلی (گیلان)) نیز می‌باشد و ظرفیت کل هتل‌های کشور بدون آمار مناطق آزاد بشرح تعداد اتاق ۵۶۳۱۲ و تعداد تخت ۱۳۳۲۶۵ می‌باشد که پنج ستاره ۱۰۰۳۹ اتاق و ۲۰۶۳۰ تخت و چهار ستاره ۱۱۳۸۱ اتاق و ۲۶۹۵۹ تخت و سه ستاره ۱۶۰۴۵ اتاق و ۴۰۷۵۵ تخت و دو ستاره ۱۱۶۰۳ اتاق و ۲۷۴۶۲ تخت و یک ستاره ۷۲۴۴ اتاق و ۱۷۴۵۹ تخت را شامل می‌شوند.
- ماخذ - وزارت میراث فرهنگی، گردشگری و صنایع دستی. گروه آمار دفتر برنامه‌ریزی و بودجه.

۲۰-۱۱- تعداد اقامتگاه‌های کشور برحسب درجه

هتل					جمع اقامتگاه ^(۱)	سال و استان
یک ستاره	دو ستاره	سه ستاره	چهار ستاره	پنج ستاره		
...	۱۸۰۸	۱۳۸۵
۱۳۶۰	۸۶۷	۷۰۸	۷۸	۲۱	۳۰۳۴	۱۳۹۰
۳۷۰	۳۴۸	۲۹۴	۱۰۵	۳۶	۳۸۴۹	۱۳۹۵
۳۰۴	۳۴۲	۲۹۶	۱۱۵	۴۲	۳۸۶۰	۱۳۹۶ ^(۲)
۳۱۰	۳۵۹	۳۰۱	۱۳۱	۴۵	۴۵۸۹	۱۳۹۷ ^(۳)
۳۲۵	۳۷۳	۳۲۳	۱۳۰	۵۰	۵۸۹۸	۱۳۹۸ ^(۴و۵)
۳۴۲	۳۹۱	۳۹۳	۱۵۷	۶۸	۶۹۳۹	۱۳۹۹ ^(۶)
۳۴۰	۴۱۴	۴۱۲	۱۶۱	۶۹	۶۶۱۲	۱۴۰۰
۸	۲۲	۱۱	۴	۶	۴۹۱	آذربایجان شرقی
۱۸	۱۳	۷	۴	۱	۱۲۲	آذربایجان غربی
۶	۱۳	۶	۶	۰	۲۳۹	اردبیل
۳۱	۲۰	۲۶	۶	۲	۴۵۵	اصفهان
۱	۵	۴	۱	۰	۴۳	البرز
۴	۵	۲	۰	۰	۷۶	ایلام
۳	۳	۸	۰	۰	۸۸	بوشهر
۲۸	۳۴	۳۵	۱۸	۸	۳۳۴	تهران
۸	۲	۱	۲	۰	۶۹	چهارمحال و بختیاری
۳	۲	۴	۱۰	۰	۱۱۴	خراسان جنوبی
۷۵	۷۰	۶۴	۲۶	۱۶	۱۰۸۲	خراسان رضوی
۱	۲	۳	۱	۰	۶۱	خراسان شمالی
۱۳	۹	۲۱	۵	۲	۷۷	خوزستان
۱	۵	۳	۱	۰	۶۴	زنجان
۲	۶	۶	۱	۰	۱۳۶	سمنان
۲	۷	۸	۷	۱	۹۵	سیستان و بلوچستان
۱۱	۱۷	۲۳	۸	۵	۴۴۲	فارس
۳	۸	۲	۱	۰	۴۵	قزوین
۱۷	۵	۸	۸	۰	۱۶۹	قم
۱۲	۹	۹	۱	۱	۱۲۰	کردستان
۱	۲۳	۵	۴	۱	۴۴۹	کرمان
۴	۱۲	۷	۲	۲	۱۱۲	کرمانشاه
۰	۳	۱	۳	۰	۳۲	کهگیلویه و بویراحمد
۶	۱۳	۷	۱	۱	۲۰۶	گلستان
۲۱	۲۵	۴۴	۱۸	۳	۴۲۱	گیلان
۹	۹	۴	۲	۰	۵۰	لرستان
۲۳	۱۵	۱۶	۷	۲	۴۵۷	مازندران
۳	۳	۸	۱	۱	۷۶	مرکزی
۱۰	۳۳	۴۱	۱۶	۱۶	۱۸۷	هرمزگان
۳	۴	۷	۱	۰	۴۴	همدان
۱۳	۱۷	۲۱	۵	۱	۲۹۱	یزد

۲۰-۱۱- تعداد اقامتگاه‌های کشور برحسب درجه (دنباله)

سال و استان	سایر				
	مهمانپذیر	هتل آپارتمان	مجتمع گردشگری	پانسیون	اقامتگاه سنتی
۱۳۸۵	۱۴۹۲	۳۱۶	۰۰۰	۰۰۰	۰۰۰
۱۳۹۰	۰۰۰	۰۰۰	۰۰۰	۰۰۰	۰۰۰
۱۳۹۵	۱۳۴۵	۶۶۲	۱۰۱	۱۴۷	۴۴۱
۱۳۹۶ ^(۲)	۱۳۱۶	۶۷۶	۸۵	۱۴۴	۵۴۰
۱۳۹۷ ^(۳)	۱۱۸۸	۵۹۲	۶۰	۱۴۸	۱۴۵۵
۱۳۹۸ ^(۴و۵)	۱۳۰۱	۶۸۸	۳۸۹	۱۴۳	۲۰۶۳
۱۳۹۹ ^(۶)	۱۲۷۸	۷۲۸	۵۴۶	۲۸	۲۷۵۲
۱۴۰۰	۱۲۷۲	۷۳۰	۴۴۶	۲۲	۲۵۵۶
آذربایجان شرقی	۸۵	۲۸	۳۰	۰	۲۴۲
آذربایجان غربی	۴۱	۴	۲	۰	۳۲
اردبیل	۶۸	۹۵	۹	۰	۳۶
اصفهان	۴۵	۱۱	۱۰	۰	۲۱۷
البرز	۷	۵	۷	۱	۱۲
ایلام	۴	۰	۶	۰	۵۵
بوشهر	۱۴	۱۱	۶	۰	۵۵
تهران	۱۱۳	۲۶	۳۹	۱۳	۱۳
چهارمحال و بختیاری	۷	۴	۲	۰	۴۳
خراسان جنوبی	۱۴	۰	۱	۰	۸۰
خراسان رضوی	۳۸۷	۳۰۳	۰	۰	۱۳۸
خراسان شمالی	۱۱	۲	۲	۰	۳۹
خوزستان	۱۳	۴	۰	۰	۷
زنجان	۴	۴	۴	۰	۴۰
سمنان	۵	۱	۱۰	۰	۹۰
سیستان و بلوچستان	۱۲	۲	۵	۰	۵۱
فارس	۱۳۸	۲۶	۲۳	۰	۱۶۷
قزوین	۱۶	۳	۰	۰	۱۱
قم	۷۶	۲۵	۳۰	۰	۰
کردستان	۲۳	۲	۲۴	۰	۳۶
کرمان	۲۵	۹	۲۷	۳	۳۳۴
کرمانشاه	۱۹	۴	۱۷	۰	۴۲
کهگیلویه و بویراحمد	۵	۳	۹	۰	۸
گلستان	۱۴	۱۲	۲	۵	۱۴۳
گیلان	۵۰	۳۹	۹۹	۰	۱۲۰
لرستان	۱۲	۱	۴	۰	۹
مازندران	۱۴	۹۱	۸	۰	۲۸۱
مرکزی	۵	۲	۲۴	۰	۲۷
هرمزگان	۱۲	۱۰	۲	۰	۴۶
همدان	۱۴	۲	۷	۰	۲۱
یزد	۱۹	۱	۷	۰	۱۶۱

(۱) مجموع اقامتگاه‌ها تا قبل از سال ۱۳۹۳، شامل هتل، هتل آپارتمان، پانسیون، مهمانسرای جهانگردی، مجتمع جهانگردی، اردوگاه جهانگردی، پلاژ و هتل است. علت کاهش جمع اقامتگاه‌ها در سال ۱۳۹۶ نسبت به سال ۱۳۹۵، تفکیک هتل از هتل در راستای اصلاح و بازنگری آیین‌نامه ایجاد، اصلاح، تکمیل، درجه‌بندی و نرخ‌گذاری تاسیسات اقامتی گردشگری و نظارت بر آنها مصوب ۱۳۹۴ هیات دولت می‌باشد.

(۲) تعداد ۶۴ هتل به شرح ذیل در مرحله درجه‌بندی هستند و در آمار لحاظ نشده‌اند: آذربایجان شرقی ۱، اصفهان ۳۹، بوشهر ۳، تهران ۲، چهارمحال و بختیاری ۱، خراسان رضوی ۱، خراسان شمالی ۱، زنجان ۳، سیستان و بلوچستان ۴، گیلان ۱، یزد ۸. ضمناً اطلاعات جدول فوق شامل آمار اقامتگاه‌های مناطق آزاد نمی‌شود.

(۳) در سال ۱۳۹۸، تعداد ۷۱ هتل به شرح ذیل در مرحله درجه‌بندی هستند و در آمار لحاظ نشده‌اند: آذربایجان شرقی ۱، اصفهان ۴۶، بوشهر ۱، تهران ۲، چهارمحال و بختیاری ۱، خراسان جنوبی ۱، زنجان ۳، فارس ۶، گیلان ۳، هرمزگان ۱، یزد ۶.

(۴) اطلاعات سر جمع از سال ۱۳۹۵ توسط دستگاه ذی‌ربط تجدید نظر شده است.

(۵) تعداد هتل‌های سال ۱۳۹۹ علاوه بر اطلاعات ۳۱ استان کشور، شامل اطلاعات هتل‌های هفت منطقه آزاد تجاری کشور (قشم (هرمزگان)، کیش (هرمزگان)، ارس (آذربایجان شرقی)، ماکو (آذربایجان غربی)، اروند (خوزستان)، چابهار (سیستان و بلوچستان)، انزلی (گیلان)) نیز می‌باشد و تعداد هتل‌های کشور بدون آمار مناطق آزاد به شرح تعداد هتل ۱۲۵۴ باب، تعداد هتل یک ستاره ۳۲۳ و دو ستاره ۳۷۳ و سه ستاره ۲۶۳ و چهار ستاره ۱۴۳ و پنج ستاره ۵۲ باب می‌باشد.

ماخذ - وزارت میراث فرهنگی، گردشگری و صنایع دستی. گروه آمار دفتر برنامه‌ریزی و بودجه.