

مقدمه

شایان ذکر است، آمار تعداد وسایل نقلیه موتوری شماره‌گذاری شده، که از طریق فرماندهی انتظامی جمهوری اسلامی ایران دریافت شده است نیز، در این بخش ارائه می‌گردد.

در مورد میزان حمل و نقل و تردد وسایل نقلیه در جاده‌های کشور تا سال ۱۳۴۱، آمارهای جامعی در دسترس نبود و در سال مذکور وزارت راه و ترابری برای نخستین بار اقدام به تهیه و ارائه آمار نمود که این فعالیت در سال‌های مختلف به علت مشکلات و موانع متعددی که در راه اجرای آن وجود داشت، دچار وقفه گردید. با توجه به نیاز روزافزون به اطلاعات آماری در این زمینه، از سال ۱۳۶۱ وظیفه جمع‌آوری آمار و اطلاعات به صورت متمرکز به دفتر آمار و برنامه‌ریزی و از نیمه دوم سال ۱۳۷۶ به دفتر فناوری اطلاعات سازمان حمل و نقل و پایانه‌های کشور محول شد. این سازمان در اواخر اسفند ماه ۱۳۸۲ بر اساس مصوبه شورای عالی اداری به سازمان راهداری و حمل و نقل جاده‌ای کشور تغییر نام یافت.

در سال ۱۳۶۶، به منظور جبران کمبود آمار در این زمینه، مرکز آمار ایران با اجرای طرح «آمارگیری حمل و نقل جاده‌ای کشور» اطلاعاتی در مورد مشخصات ناوگان جاده‌ای، رانندگان و بار حمل‌شده جمع‌آوری نمود که گزیده‌ای از نتایج این طرح در سالنامه آماری سال‌های قبل ارائه شده است.

حمل و نقل آبی: اطلاعات آماری مربوط به بنادر که به طور عمده در زمینه تعداد کشتی‌های وارد شده، ظرفیت و مدت توقف آن‌ها است، در سال ۱۳۴۲ برای نخستین بار در قالب یک طرح آماری توسط سازمان بنادر و کشتیرانی اجرا گردید. این اطلاعات، در حال حاضر توسط سازمان مذکور به روش ثبتي تهیه و ارائه می‌شود.

آمارهای ارائه شده در این فصل در مورد فعالیت‌های مربوط به حمل و نقل زمینی، دریایی و هوایی و انبارداری است که در زیر به تاریخچه مختصری از تهیه آمارها در هر یک از زمینه‌های مزبور اشاره می‌شود.

حمل و نقل زمینی:

الف) راه‌آهن: راه‌آهن دولتی ایران در سال ۱۳۲۴ در تشکیلات خود واحدی به نام قسمت آمار و مطالعات ایجاد کرد تا بتواند نیازهای آماری خود در برنامه‌ریزی‌ها را، توسط این قسمت تامین کند.

در حال حاضر، دفتر هوشمندسازی و داده‌کاوی راه‌آهن جمهوری اسلامی ایران، آمارهای لازم را بر اساس گزارش‌های روزانه و ماهانه، از نواحی و بخش‌ها دریافت و به صورت سالانه تنظیم و منتشر می‌کند.

ب) حمل و نقل جاده‌ای: قدیمی‌ترین آمار مربوط به طول راه‌های اصلی کشور که تاکنون در دسترس مرکز آمار ایران قرار گرفته است، مربوط به سال ۱۳۴۰ می‌باشد که در نخستین سالنامه آماری کشور (سال ۱۳۴۵)، درج گردیده است. در حال حاضر اطلاعات مربوط به راه‌های کشور از دفتر آمار، اطلاعات و پایش برنامه‌های وزارت راه و شهرسازی اخذ و ارائه می‌شود.

از سال ۱۳۶۸، مسئولیت ساخت و نگهداری راه‌های روستایی کشور از وزارت راه و ترابری به وزارت جهاد کشاورزی (وزارت جهاد سازندگی قبلی) محول شد و اطلاعات مربوط به راه‌های مذکور توسط این وزارتخانه گردآوری و ارائه شده است. از تیرماه ۱۳۸۱ مجدداً فعالیت مربوط به «راه‌های روستایی» به وزارت راه و ترابری محول گردید که در حال حاضر از دفتر آمار، اطلاعات و پایش برنامه‌های وزارت راه و شهرسازی دریافت می‌گردد.

منظور جابه‌جایی بار و یا مسافر که به دو نوع اصلی و فرعی تقسیم می‌شود.

خطوط اصلی راه‌آهن: خطوطی که ایستگاه‌های راه‌آهن را به یکدیگر متصل می‌کند.

خطوط فرعی راه‌آهن: خطوط غیر اصلی، شامل خطوط صنعتی-تجاری و مانوری است.

خطوط مانوری راه‌آهن: خطوط فرعی هستند که در ایستگاه‌های تشکیلاتی راه‌آهن، برای تنظیم و تفکیک واگن‌ها و لوکوموتیوها و تشکیل قطار (مانور) احداث شده است.

خطوط صنعتی و تجاری راه‌آهن: خطوط فرعی هستند که بنا به تقاضای واحدهای صنعتی، زراعی و بازرگانی دولتی یا خصوصی از خطوط داخلی ایستگاه راه‌آهن منشعب و به واحدهای متقاضی متصل می‌شوند.

لکوموتیو: وسیله نقلیه دارای نیروی کشش است که برای به حرکت درآوردن واگن‌ها مورد استفاده قرار می‌گیرد و برحسب نوع انرژی مصرفی (برقی، دیزلی و بخاری) و نوع استفاده (اصلی و مانوری) طبقه‌بندی می‌شود.

وزن بار خالص: مجموع وزن محمولات تجاری و دولتی (غیر از محمولات خود راه‌آهن) و وزن توشه است.

توشه راه‌آهن: باری که بر اساس مقررات راه‌آهن، امکان جابه‌جایی آن در واگن مسافری نباشد و در واگنی ویژه به همین نام توسط قطارهای مسافری حمل می‌شود.

آزادراه: راهی است با حداقل چهار خط عبور (دو خط در هر طرف) برای عبور وسایل نقلیه موتوری که مسیرهای رفت و برگشت آن به طور کامل از یکدیگر جدا، فاقد تقاطع‌های هم‌سطح بوده و ورود به آن و خروج از آن در نقاط معینی، میسر باشد. عبور عابر پیاده، دوچرخه، سایر وسایل نقلیه غیر موتوری و در مواردی عبور تمام یا بخشی از وسایل نقلیه تجاری ممنوع است.

بزرگراه: راهی است با حداقل چهار خط عبور (دو خط در هر طرف) برای عبور وسایل نقلیه موتوری که مسیرهای رفت و برگشت آن به طور کامل از یکدیگر جدا و امکان ایجاد تقاطع هم‌سطح و دسترسی در آن به صورت محدود وجود دارد (حداقل یک تقاطع هم‌سطح دارد).

راه روستایی: به راهی اطلاق می‌شود که ارتباط مراکز تولید

حمل و نقل هوایی: آمار فعالیت حمل و نقل هوایی، با تاسیس اولین شرکت هواپیمایی به نام هواپیمایی ملی ایران در سال ۱۳۲۳ که پس از پیروزی انقلاب اسلامی، «شرکت هواپیمایی جمهوری اسلامی ایران» نامیده شد، مورد توجه قرار گرفت. علاوه بر شرکت مذکور، شرکت هواپیمایی آسمان از سال ۱۳۵۹، شرکت‌های ایران ایرتور، پیام، کاسپین، کیش ایر، ساها و سفیران از سال ۱۳۷۱ و شرکت ماهان ایر از سال ۱۳۷۲، شروع به فعالیت در زمینه حمل و نقل هوایی کرده‌اند که آمارهای مربوط به آن، از طریق سازمان هواپیمایی کشوری ارائه می‌شود.

آمار فعالیت شرکت‌های هواپیمایی خارجی در ایران که توسط نمایندگی‌های آن‌ها به سازمان هواپیمایی کشوری گزارش می‌شود، از طریق سازمان مذکور برای درج در این فصل ارائه می‌گردد.

انبارداری: در ارتباط با فعالیت انبارداری، مرکز آمار ایران در سال ۱۳۶۶، سرشماری از سردخانه‌های کشور و در سال ۱۳۷۰، آمارگیری از کارگاه‌های محل ارائه خدمات انبارداری را انجام داد. در سال ۱۳۷۳ نیز مرکز آمار ایران به منظور شناخت ویژگی‌های عمومی انبارها، طرح آمارگیری از فعالیت انبارداری کشور را اجرا کرد.

همچنین در سال‌های ۱۳۷۷ و ۱۳۸۰، مرکز آمار ایران با استفاده از فهرست حاصل از سرشماری عمومی صنعت و معدن سال ۱۳۷۳ و به هنگام‌سازی و تکمیل آن بر اساس اطلاعات موجود در سازمان‌های ذی‌ربط، به سرشماری از انبارها و سردخانه‌ها اقدام کرده است. در سال‌های ۱۳۸۲ و ۱۳۸۴ مرکز آمار ایران با استفاده از چارچوب سرشماری عمومی کارگاهی سال ۱۳۸۱، اقدام به جمع‌آوری اطلاعات مذکور نمود.

شایان ذکر است، در آمارگیری سال‌های ۱۳۶۶، ۱۳۷۰، ۱۳۷۳، ۱۳۷۷، ۱۳۸۰، ۱۳۸۲، ۱۳۸۵، ۱۳۸۸، ۱۳۹۱، ۱۳۹۴ و ۱۳۹۹ فقط آمار انبارها و سردخانه‌های مستقل یا متبوعی که خدمات خود را به عموم عرضه کرده‌اند، ارائه شده است. همچنین آمار انبارها و سردخانه‌های تابع فعالیت‌های دیگر لحاظ نشده است.

اطلاعات مربوط به سیلوهای گندم نیز از سال ۱۳۷۴ از معاونت بازرگانی سازمان غله کشور دریافت و در این فصل ارائه شده است. این سازمان در اول اسفند ۱۳۸۲ به شرکت بازرگانی دولتی ایران تغییر نام یافت.

تعاریف و مفاهیم

خط راه‌آهن (ریلی): مسیری برای تردد وسایل نقلیه ریلی به

تعاونی با عضویت اشخاص حقیقی و حقوقی غیر دولتی برای فعالیت در امور حمل و نقل بار، مسافر یا هر دو در اشکال زمینی، دریایی، هوایی و ریلی تشکیل و ثبت می‌شود.

کارگاه: مکان یا قسمتی از مکان است که در آن تحت مالکیت معین، فعالیت اقتصادی انجام می‌شود.

فعالیت اصلی کارگاه: فعالیتی است که ارزش افزوده آن در طول دوره حسابداری، بیش‌تر از ارزش افزوده هر نوع فعالیت دیگری است که در آن کارگاه انجام می‌گیرد.

انبار: محوطه محصور که تمام یا قسمتی از آن برای نگهداری کالا اختصاص یافته است.

سردخانه: نگهداری مجموعه ساختمان و تاسیساتی است که در آن، شرایط لازم برای نگهداری محصولات کشاورزی، مواد غذایی و دیگر مواد یا کالاهای فاسد شدنی از نظر دما، رطوبت نسبی و ... به طور مصنوعی تامین می‌شود. سردخانه می‌تواند دارای سالن‌های یک‌مداره (یکی از دو حالت بالای صفر یا زیر صفر) و دومداره (هر دو حالت بالای صفر و زیر صفر) باشد.

سالن یک‌مداره: بخشی از سردخانه‌ای است که در آن، دمای هوا در یکی از دو حالت زیر صفر یا بالای صفر تقریباً ثابت است و قابل تبدیل از یک حالت به حالت دیگر نیست و می‌تواند فقط در حالت بالای صفر یا فقط در حالت زیر صفر کار کند.

سالن دومداره: بخشی از سردخانه است که می‌توان برحسب لزوم از مدار زیر صفر یا مدار بالای صفر آن استفاده نمود و دمای هوا از یک حالت به حالت دیگر قابل تبدیل است. دمای هوا در سالن‌های بالای صفر معمولاً در حدود صفر درجه سلسیوس است و ممکن است تغییراتی حدود یکی دو درجه داشته باشد. در این سالن‌ها معمولاً انواع میوه، پیاز، سیب زمینی و... نگهداری می‌شود.

سیلو: نوعی انبار برای نگهداری طولانی مواد دانه‌ای یا پودری به صورت فله است مانند، سیلوی گندم.

انبار روباز: قسمتی مشخص و معین از محوطه کارگاه که فاقد بنا یا سوله است و به صورت روباز برای نگهداری کالا مورد استفاده قرار می‌گیرد. فضای سبز، پارکینگ و خیابان‌بندی داخل محوطه کارگاه به عنوان انبار روباز تلقی نمی‌شود.

انبار سرپوشیده معمولی: برخی از سیلوه‌ها دارای انبارهای سرپوشیده معمولی و بدون ارتباط مکانیزه با سیلوی اصلی هستند. غلات تخلیه شده در این انبارها، باید به وسیله کامیون یا وسایل

روستایی و اتصال آن به راه‌های فرعی و اصلی کشور را برقرار کند. **بندر:** محل تلاقی خشکی و دریا که دارای امکانات لازم برای پهلودهی شناورها به منظور انجام عملیات مورد نیاز باشد.

بندر تجاری (بازرگانی): بندری است که در آن صرفاً عملیات مربوط به تخلیه و بارگیری کالاهای تجاری انجام شود.

شناور: هر وسیله‌ای نقلیه آبی که قابلیت دریانوردی ایمن را داشته باشد.

کشتی: شناوری است که معمولاً از جنس فلز و دارای موتور بوده و ظرفیت ناخالص آن بیش از پانصد تن باشد.

فرودگاه: منطقه‌ای مشخص بر روی زمین یا آب شامل ساختمان‌ها، تاسیسات و تجهیزات نصب شده که از کل یا بخشی از آن حسب مورد برای نشست، برخاست و حرکت زمینی انواع وسایل پرنده و حمل و نقل هوایی بار، مسافر و محموله‌های پستی استفاده می‌شود و شامل فرودگاه داخلی، فرودگاه مرز هوایی، فرودگاه بین‌المللی، فرودگاه ویژه، فرودگاه مشترک و فرودگاه بالگرد است.

پرواز: حرکت یک هواپیما از یک فرودگاه به فرودگاه دیگر تحت یک شماره پرواز، در یک یا چند مرحله پروازی است.

پرواز داخلی: پروازی است که بین دو فرودگاه در داخل قلمرو کشور، انجام می‌شود.

مسافر هوایی: فردی (به جز خلبانان و خدمه پرواز) که با هواپیما تحت یک شماره پرواز از یک مبدا به یک مقصد سفر می‌کند.

مسافر هوایی داخلی: مسافر هوایی است که بین دو فرودگاه در داخل قلمرو کشور، پرواز کند.

مسافر هوایی بین‌المللی ورودی: مسافر هوایی است که مبدا پرواز او در خارج و مقصد پرواز او در داخل کشور باشد.

مسافر هوایی بین‌المللی خروجی: مسافر هوایی است که مبدا پرواز او در داخل و مقصد پرواز او در خارج از کشور باشد.

بار هوایی: بار بارنامه‌ای به جز بار همراه مسافر که توسط هواپیما جا به جا می‌شود.

محموله پستی هوایی: تمام مرسولات پستی اعم از پست نامه و امانات که تحویل شرکت‌های هواپیمایی می‌شود.

شرکت تعاونی: رجوع شود به «تعاریف و مفاهیم فصل ۵- کشاورزی، جنگلداری و شیلات».

شرکت تعاونی حمل و نقل: شرکتی است که بر اساس قانون بخش

دیگر، به سیلوی اصلی منتقل شود.

گزیده اطلاعات

در سال ۱۴۰۰ طول خطوط راه‌آهن (اصلی، مانوری و صنعتی-تجاری) ۱۵۰۳۷ کیلومتر بوده که نسبت به سال گذشته در حدود ۰/۰۲ درصد کاهش داشته است. در سال مذکور تعداد مسافر جابه‌جا شده توسط راه‌آهن، ۲۰ میلیون و ۷۳۳ هزار نفر بوده است. در سال ۱۴۰۰ طول راه‌های بین شهری ۸۵۵۶۴ کیلومتر و طول راه‌های روستایی ۱۳۱۳۱۷ کیلومتر بوده است. در این سال بیش از یک میلیون و ۵۶ هزار وسیله نقلیه موتوری در کشور شماره‌گذاری شده است که نسبت به سال قبل ۴/۲ درصد افزایش نشان می‌دهد.

در سال ۱۴۰۰ بیش از ۱۰۳ میلیون مسافر توسط وسایل نقلیه مسافری جاده‌ای (اتوبوس، مینی‌بوس و سواری کرایه‌ای) حمل‌شده‌اند که مقصد ۵۵/۱ درصد مسافران درون همان استان و ۴۴/۹ درصد نیز بیرون استان بوده است.

میزان کالای تخلیه و بارگیری شده در بنادر بازرگانی کشور در سال ۱۴۰۰ به ترتیب بیش از ۶۹ و در حدود ۸۰ میلیون تن است که ۶۸/۹ درصد از میزان تخلیه و ۶۳/۳ درصد از میزان بارگیری مربوط به کالاهای غیر نفتی می‌باشد.

در سال ۱۴۰۰ تعداد مسافران خروجی توسط شرکت‌های هواپیمایی داخلی در پروازهای داخلی و بین‌المللی بر حسب فرودگاه‌های داخلی، ۱۸۵۲۰ هزار نفر و مسافران ورودی حمل‌شده توسط شرکت‌های مذکور، ۱۸۳۲۲ هزار نفر می‌باشد.

۱۲-۱- طول خطوط راه آهن (ریلی) بر حسب نوع (کیلومتر)

سال	خطوط اصلی	خطوط مانوری	خطوط صنعتی - تجاری
۱۳۸۵	۸۵۹۵	۱۵۹۷	۹۴۵
۱۳۹۰	۹۹۹۲	۱۸۲۷	۹۶۶
۱۳۹۵	۱۰۴۷۵	۱۹۳۸	۱۰۲۴
۱۳۹۶	۱۱۰۶۱	۱۹۵۷	۱۰۵۹
۱۳۹۷	۱۱۴۶۱	۱۹۹۵	۱۰۷۳
۱۳۹۸	۱۱۶۵۹	۲۰۱۷	۱۱۰۳
۱۳۹۹	۱۱۷۲۸	۲۱۴۱	۱۱۷۱
۱۴۰۰	۱۱۷۹۸	۲۰۷۳	۱۱۶۶

ماخذ- راه آهن جمهوری اسلامی ایران. (ر.پ).

- راه آهن جمهوری اسلامی ایران. دفتر هوشمندسازی و داده کاوی.

۱۲-۲- تعداد لکوموتیو، مسافر، بار خالص حمل شده و بار ترانزیت شده به وسیله راه آهن

سال	لکوموتیو ^(۱)		مسافر		بار خالص ^(۲)		بار ترانزیت شده	
	تعداد (دستگاه)	قدرت (اسب بخار)	تعداد (هزار نفر)	نفر کیلومتر (میلیون)	وزن (هزار تن)	تن کیلومتر (میلیون)	وزن (هزار تن)	تن کیلومتر (میلیون)
۱۳۸۵	۳۶۰	۱۰۴۰۴۰۰	۲۱۳۴۶	۱۲۵۴۹	۳۲۹۷۸	۲۰۵۴۲	۱۵۴۶	۲۱۳۴
۱۳۹۰	۴۳۹	۱۲۹۴۰۸۷	۲۸۵۶۰	۱۷۸۷۷	۳۳۱۰۴	۲۱۰۰۸	۹۵۶	۱۳۷۰
۱۳۹۵	۵۵۶	۱۵۸۱۸۸۱	۲۳۰۴۲	۱۲۹۸۲	۴۰۲۸۲	۲۷۲۴۳	۱۱۴۳	۱۵۴۹
۱۳۹۶	۵۸۱	۱۶۶۶۶۰۶	۲۴۴۸۰	۱۳۲۷۲	۴۶۷۶۶	۳۰۲۹۹	۱۵۸۶	۲۲۰۴
۱۳۹۷	۵۸۳	۱۶۶۵۱۹۱	۲۸۰۹۴	۱۵۲۳۹	۵۰۴۷۸	۳۴۸۵۹	۱۵۸۵	۲۲۲۷
۱۳۹۸	۵۷۰	۱۶۳۷۷۱۷	۲۸۵۹۹	۱۴۸۹۰	۴۶۹۷۶	۳۳۶۴۶	۶۲۲	۶۶۴
۱۳۹۹	۵۳۷	۱۵۵۰۲۳۷	۱۱۱۰۳	۵۱۸۴	۵۰۵۶۴	۳۵۹۶۳	۸۰۷	۹۱۰
۱۴۰۰	۵۲۵	***	۲۰۷۳۳	۱۱۲۳۱	۴۶۹۱۲	۳۲۹۲۰	۱۹۳۸	۲۸۵۲

(۱) منظور میانگین لکوموتیو فعال (آماده بکار) در اسفندماه است.

(۲) جمع بار ترانزیت شده در جمع کل بار مستتر است.

ماخذ - راه آهن جمهوری اسلامی ایران. (ر.پ).

- راه آهن جمهوری اسلامی ایران. دفتر هوشمندسازی و داده کاوی.

۱۲-۳- وزن انواع بار حمل شده به وسیله راه آهن

(هزارتن)

سال	جمع	مواد نفتی	مواد معدنی	مواد کشاورزی	مواد غذایی	مواد صنعتی	توشه	سایر
۱۳۸۵	۳۲۹۷۸	۴۳۴۰	۲۰۴۵۲	۱۴۱۲	۴۳۱	۳۶۱۴	۳۲	۲۶۹۷
۱۳۹۰	۳۳۱۰۴	۳۱۷۶	۲۳۴۸۱	۶۳۱	۴۴۵	۱۶۳۱	۵۲	۳۶۸۸
۱۳۹۵	۴۰۲۸۲	۳۵۲۱	۲۸۳۰۵	۱۳۶۸	۸۸۸	۳۲۶۶	۲۴۸	۲۶۸۵
۱۳۹۶	۴۶۷۶۶	۳۱۳۳	۳۳۰۵۵	۱۶۳۰	۹۰۷	۳۹۷۶	۱۶۵	۳۹۰۰
۱۳۹۷	۵۰۴۷۸	۳۷۲۵	۳۶۳۱۵	۱۵۸۷	۹۸۹	۴۱۳۸	۱۵۸	۳۵۶۶
۱۳۹۸	۴۶۹۷۶	۳۹۹۴	۳۳۵۷۹	۱۶۱۴	۸۷۵	۴۱۲۹	۲۳۵	۲۵۵۰
۱۳۹۹	۵۰۵۶۴	۴۵۴۰	۳۳۶۵۸	۱۹۶۴	۱۰۲۲	۴۳۷۴	۲۰۸	۴۷۹۸
۱۴۰۰	۴۶۹۱۲	۴۵۳۷	۲۹۰۱۱	۱۹۹۰	۹۱۹	۴۲۲۳	۲۶۶	۵۱۹۷

ماخذ - راه آهن جمهوری اسلامی ایران. (ر.پ).

- راه آهن جمهوری اسلامی ایران. دفتر هوشمندسازی و داده کاوی.

۱۲-۴ - انواع راه‌های تحت حوزه استحفاظی وزارت راه و شهرسازی (کیلومتر)

شوسه	راه‌های روستایی		راه‌های بین شهری					جمع کل	سال و استان
	آسفالت	جمع	راه فرعی ^(۱)	راه اصلی	بزرگراه	آزادراه	جمع		
۳۹۲۸۸	۶۴۲۸۷	۱۰۳۵۷۵	۴۱۱۲۹	۲۱۷۸۸	۵۴۶۸	۱۴۲۹	۷۲۶۱۱	۱۷۶۱۸۶ ^(۲) ۱۳۸۵
۳۱۰۹۹	۹۵۱۶۴	۱۲۶۲۶۳	۴۳۲۵۸	۲۲۰۵۲	۱۱۶۵۲	۲۰۵۲	۷۹۸۲۹	۲۰۶۰۹۲ ^(۲) ۱۳۹۰
۲۴۵۸۱	۱۰۳۸۱۲	۱۲۸۳۹۴	۴۲۶۰۱	۲۵۵۳۸	۱۶۶۲۷	۲۴۰۱	۸۷۱۶۷	۲۱۵۵۶۰ ۱۳۹۵
۲۳۸۷۵	۱۰۴۲۶۳	۱۲۸۱۳۸	۴۲۹۲۶	۲۵۸۶۶	۱۶۸۲۰	۲۴۰۱	۸۸۰۱۲	۲۱۶۱۵۰ ۱۳۹۶
۲۲۱۶۱	۱۱۰۳۱۸	۱۳۲۴۷۹	۴۲۵۳۶	۲۵۸۱۴	۱۸۱۲۲	۲۴۰۱	۸۸۸۷۳	۲۲۱۳۵۲ ^(۳) ۱۳۹۷
۲۲۶۴۹	۱۱۱۴۲۳	۱۳۴۰۷۲	۳۷۶۰۱	۲۵۸۱۴	۱۸۱۲۲	۲۵۰۳	۸۴۰۴۰	۲۱۸۱۱۲ ^(۳و۴) ۱۳۹۸
۲۲۵۷۳	۱۱۲۹۶۶	۱۳۵۵۴۵	۳۷۶۰۱	۲۵۱۹۵	۱۹۲۸۵	۲۷۲۶	۸۴۸۰۱	۲۲۰۳۴۴ ^(۳و۵) ۱۳۹۹
۲۱۳۸۰	۱۰۹۹۳۳	۱۳۱۳۱۷^(۶)	۳۷۶۰۱	۲۵۲۷۶	۱۹۱۹۶	۲۷۹۳	۸۵۵۶۴	۲۱۶۸۸۱ ^(۳) ۱۴۰۰
۷۱۱	۵۶۵۶	۶۳۶۷	۱۳۸۰	۸۷۲	۵۶۷	۲۶۲	۳۰۸۱	۹۴۴۷ آذربایجان شرقی
۱۱۱۸	۴۳۶۲	۵۴۸۰	۱۷۵۱	۵۱۰	۴۲۴	۳۵	۲۷۲۰	۸۲۰۰ آذربایجان غربی
۱۰۳۴	۲۸۱۸	۳۸۵۲	۶۹۲	۶۵۶	۲۳۱	۰	۱۵۷۹	۵۴۳۱ اردبیل
۲۶۶	۴۲۷۰	۴۵۳۶	۱۱۴۲	۱۸۹۶	۲۰۳۸	۴۶۲	۵۵۳۸	۱۰۰۷۴ اصفهان
۰	۶۴۰	۶۴۰	۷۲	۱۸۰	۹۲	۱۲۱	۴۶۵	۱۱۰۵ البرز
۱۷۲	۱۲۸۷	۱۴۶۰	۵۹۵	۶۶۹	۱۶۰	۰	۱۴۲۳	۲۸۸۳ ایلام
۶۲	۱۶۸۹	۱۷۵۱	۶۴۷	۵۷۷	۶۷۲	۰	۱۸۹۶	۳۶۴۷ بوشهر
۱۲	۱۶۱۳	۱۶۲۵	۱۰۰	۲۳۶	۴۷۳	۳۲۰	۱۱۲۸	۲۷۵۳ تهران
۲۰۶	۱۵۶۶	۱۷۷۳	۳۵۴	۷۳۲	۳۰۸	۰	۱۳۹۴	۳۱۶۷ چهارمحال و بختیاری
۱۲۱۰	۵۷۹۸	۷۰۰۸	۱۶۹۰	۱۲۱۰	۷۴۸	۰	۳۶۴۸	۱۰۶۵۶ خراسان جنوبی
۱۲۴۳	۷۳۰۱	۸۵۴۴	۳۰۶۸	۱۲۵۱	۱۱۳۹	۱۱۱	۵۵۶۹	۱۴۱۱۳ خراسان رضوی
۳۸۹	۱۹۷۱	۲۳۶۱	۵۸۸	۳۹۵	۲۱۱	۰	۱۱۹۴	۳۵۵۵ خراسان شمالی
۱۳۸۸	۶۷۸۴	۸۱۷۳	۲۲۸۶	۲۵۵۸	۱۲۹۱	۱۳۵	۶۲۷۰	۱۴۴۴۳ خوزستان
۶۷۷	۲۹۵۵	۳۶۳۲	۱۷۸۰	۳۴۰	۱۱۴	۲۰۰	۲۴۳۴	۶۰۶۶ زنجان
۲۳۸	۱۷۴۲	۱۹۸۰	۵۱۲	۴۹۷	۶۹۳	۳۰	۱۷۳۲	۳۷۱۲ سمنان
۲۳۲۱	۵۱۳۵	۷۴۵۶	۳۴۲۰	۱۶۹۳	۴۱۹	۰	۵۵۳۲	۱۲۹۸۸ سیستان و بلوچستان
۱۲۹۹	۷۱۸۵	۸۴۸۴	۳۵۰۱	۲۵۴۶	۱۸۱۱	۰	۷۸۵۸	۱۶۳۴۲ فارس
۶۷۱	۲۶۳۵	۳۳۰۷	۵۰۷	۱۷۹	۴۲۰	۲۲۶	۱۳۳۱	۴۶۳۸ قزوین
۵۹	۶۴۶	۷۰۶	۱۳۴	۲۱۰	۳۰۰	۲۲۹	۸۷۳	۱۵۷۹ قم
۶۴۷	۲۸۴۷	۳۴۹۳	۶۰۴	۷۸۲	۳۳۷	۰	۱۷۲۳	۵۲۱۶ کردستان
۷۴۵	۶۱۸۹	۶۹۳۴	۲۹۲۷	۱۸۸۶	۱۹۸۰	۵۶	۶۸۴۹	۱۳۷۸۳ کرمان
۱۰۱۲	۳۴۵۸	۴۴۷۰	۱۶۰۹	۴۹۴	۴۶۴	۰	۲۵۶۷	۷۰۳۷ کرمانشاه
۶۸۵	۱۹۷۱	۲۶۵۵	۱۰۵۰	۴۳۹	۲۰۳	۰	۱۶۹۲	۴۳۴۷ کهگیلویه و بویراحمد
۲۳۷	۲۷۳۲	۲۹۶۹	۲۸۲	۷۵۱	۳۰۸	۰	۱۳۴۱	۴۳۱۰ گلستان
۱۶۷۱	۵۴۵۸	۷۱۳۰	۱۰۵۸	۳۰۲	۴۸۷	۵۶	۱۹۰۲	۹۰۳۲ گیلان
۱۲۸۳	۴۰۸۸	۵۳۷۱	۵۵۸	۶۶۶	۴۷۶	۱۶۰	۱۸۶۱	۷۲۳۲ لرستان
۳۸۷	۴۳۶۵	۴۷۵۲	۱۰۳۱	۶۳۰	۸۰۵	۳۶	۲۵۰۲	۷۲۵۴ مازندران
۳۷۵	۳۲۱۷	۳۵۹۲	۸۲۴	۴۳۳	۴۷۹	۲۳۵	۱۹۷۱	۵۵۶۳ مرکزی
۷۵۹	۴۳۲۶	۵۰۸۵	۱۷۱۷	۶۷۴	۷۷۷	۳۴	۳۲۰۲	۸۲۸۷ هرمزگان
۱۰۱	۳۰۵۲	۳۱۵۳	۸۴۶	۳۱۸	۶۵۵	۸۵	۱۹۰۴	۵۰۵۷ همدان
۴۰۲	۲۱۷۷	۲۵۷۹	۸۷۶	۶۹۳	۸۱۴	۰	۲۳۸۳	۴۹۶۲ یزد

(۱) از سال ۱۳۹۵ آمار مربوط به راه‌های درون شهری در آمار راه‌های فرعی منظور شده است.

(۲) در سال‌های ۱۳۸۵ و ۱۳۹۰ به ترتیب ۲۷۹۷ و ۸۱۵ کیلومتر، آمار مربوط به راه درون شهری در جمع راه‌های بین شهری منظور شده است.

(۳) با عنایت به تحویل بعضی از مقاطع محورها به شهرداری‌ها لذا در برخی از استان‌ها طول محورها کاهش یافته است.

(۴) در آمار مربوط به آزادراه‌ها، اطلاعات قطعات آزادراهی در حال بهره‌برداری اعم از تحویل شده و یا در شرف تحویل نظیر آزادراه‌های ارومیه- تبریز (قطعات ۱ و ۴ مجموعاً به طول ۶۰ کیلومتر)، همت- کرج (قطعات ۲ و ۳ به طول ۹/۸ کیلومتر) و تهران- شمال (قطعه ۱ به طول ۳۲ کیلومتر) لحاظ شده است.

(۵) طول راه‌های فرعی به استناد خروجی برداشت‌شده در سامانه مدیریت روسازی راه‌های فرعی (PMS) ارائه شده است.

(۶) با توجه به نقشه‌برداری راه‌ها به وسیله نرم‌افزار Arcmap و وجود درصدی خطا در این نرم‌افزار، به دلیل هم‌پوشانی برخی محورها و حذف موارد تکراری پس از پالایش انجام شده، طول محوره‌های روستایی در سال ۱۴۰۰ با کاهش مواجه است و ممکن است در سال‌های آتی نیز این روند ادامه یابد.

ماخذ - وزارت راه و شهرسازی، معاونت برنامه‌ریزی و مدیریت منابع، دفتر آمار، اطلاعات و پایش برنامه‌ها.

۵-۱۲- تعداد انواع وسایل نقلیه موتوری و موتورسیکلت شماره گذاری شده (دستگاه)

خودرو							سال و استان
کامیونت	اتوبوس	کامیون	سواری	تاکسی	کامیون کشنده	جمع	
۲۹۲۰۵	۳۳۳۸	۱۵۵۵۷	۸۸۵۶۳۶	۲۶۷۳۹	۹۷۲۶	۱۰۹۶۴۶۹	۱۳۸۵
۵۶۲۶	۲۷۶۰	۲۱۴۱۲	۱۳۸۴۴۹۶	۴۱۰۱۲	۱۲۳۳۶	۱۶۶۲۰۲۳	۱۳۹۰
۱۹۷۰	۱۲۵۹	۱۰۳۲۳	۱۲۶۵۴۹۷	۴۸۶۲۱	۶۰۶۰	۱۴۴۵۳۵۱	۱۳۹۵
۱۷۳۵۱	۱۴۷۶	۷۸۵۰	۱۴۶۳۱۸۲	۱۶۰۰۴	۵۳۹۰	۱۵۹۹۰۸۷	۱۳۹۶
۲۳۲۰۳	۷۸۹	۴۸۶۰	۸۴۶۶۴۶	۲۵۵۸	۴۲۷۶	۹۵۲۷۷۶	۱۳۹۷
۳۳۶۳۱	۳۴۸	۲۸۰۵	۸۲۳۵۵۵	۴۲۹۴	۱۲۴۸	۹۹۱۸۳۷	۱۳۹۸
۳۳۸۷۸	۳۱۳	۳۵۵۳	۸۱۲۴۵۲	۸۴۹۸	۱۶۱۳	۱۰۱۴۰۷۱	۱۳۹۹
۳۱۸۸۶	۵۶۴	۷۰۹۷	۸۴۹۷۲۰	۱۰۱۹۱	۶۱۵۳	۱۰۵۶۳۰۵	۱۴۰۰
۱۹۲۶	۴۲	۲۹۶	۳۷۳۵۱	۲۱۱	۳۴۴	۴۷۹۵۳	آذربایجان شرقی
۱۵۸۴	۲	۹۹	۲۸۱۴۲	۳۰۵	۳۹۷	۴۷۱۴۷	آذربایجان غربی
۱۰۶۲	۸	۶۰	۱۴۶۳۵	۲۰۰	۱۷۷	۱۹۱۷۲	اردبیل
۱۶۴۷	۴۵	۴۹۷	۶۰۳۸۳	۴۶۶	۵۲۰	۷۱۸۲۰	اصفهان
۸۲۱	۶۶	۴۱۰	۲۹۶۹۹	۹۷۸	۱۲۱	۳۴۰۲۸	البرز
۴۴۷	.	۳۹	۸۴۸۲	۴۴	۳۹	۱۰۰۵۷	ایلام
۲۶۵	۲	۱۱۳	۱۰۷۳۹	۶	۸۴	۱۳۰۱۱	بوشهر
۵۰۷۲	۲۰۴	۱۸۵۰	۱۹۷۲۹۴	۴۱۷۵	۸۷۴	۲۲۰۸۷۸	تهران
۵۲۶	.	۸۵	۹۸۰۵	۴۷	۱۱۴	۱۲۶۶۷	چهارمحال و بختیاری
۳۴۴	.	۵۳	۸۵۶۱	۴۰	۸۵	۱۰۴۹۱	خراسان جنوبی
۱۶۴۹	۱۰۲	۲۱۱	۵۸۳۹۷	۶۲۵	۲۹۸	۶۷۷۷۳	خراسان رضوی
۳۲۸	.	۳۵	۶۸۲۹	۲۳	۱۲۳	۹۸۲۹	خراسان شمالی
۹۴۴	۳	۲۲۹	۴۰۶۳۴	۱۳۴	۱۲۷	۴۷۵۰۰	خوزستان
۵۶۶	۴	۱۳۰	۱۰۷۲۰	۸۴	۹۵	۱۴۴۰۰	زنجان
۳۴۴	.	۶۶	۸۴۵۷	۶۶	۳۵	۱۰۲۶۷	سمنان
۵۴۳	۳	۶۹	۹۵۸۹	۷۰	۵۴	۱۱۶۶۲	سیستان و بلوچستان
۴۳۳۸	۷	۱۱۴۵	۶۸۳۲۵	۳۳۸	۹۸۵	۸۹۴۳۱	فارس
۴۸۱	.	۱۶۹	۱۳۹۳۵	۱۵۳	۵۴	۱۷۰۹۵	قزوین
۷۷۸	۵۳	۹۳	۱۷۵۴۶	۱۹۹	۱۵	۲۰۰۳۳	قم
۲۹۹	.	۳۹	۱۲۵۵۷	۲۰۴	۱۶۴	۲۰۴۸۸	کردستان
۷۵۷	۹	۴۴۵	۲۲۲۲۴	۱۷۰	۴۶۱	۳۲۸۱۱	کرمان
۸۴۳	۱	۱۰۴	۲۳۳۷۲	۲۳۵	۲۲۲	۲۸۵۵۲	کرمانشاه
۱۲۱	.	۱۸	۵۳۶۱	۲۱	۳	۶۱۲۰	کهگیلویه و بویراحمد
۵۴۰	۱	۷۸	۱۸۳۸۳	۱۲۵	۱۱۵	۲۵۷۹۹	گلستان
۶۱۰	۴	۸۶	۱۷۷۱۳	۳۰۱	۲۶	۲۰۴۰۸	گیلان
۶۰۱	۲	۵۹	۱۷۱۴۳	۱۶۵	۱۴۴	۲۳۲۵۸	لرستان
۱۰۹۶	.	۱۶۹	۲۶۴۹۳	۳۸۹	۵۲	۳۵۱۱۶	مازندران
۶۷۵	۲	۱۱۸	۱۶۳۶۷	۶۹	۶۰	۲۰۰۱۲	مرکزی
۹۱۸	۱	۱۱۴	۱۵۳۵۱	۸	۱۳۰	۲۰۳۷۳	هرمزگان
۹۴۲	۲	۸۹	۲۰۶۸۸	۲۱۱	۷۱	۲۸۵۲۷	همدان
۸۱۹	۱	۱۲۹	۱۴۵۴۵	۱۲۹	۱۶۴	۱۹۶۲۷	یزد

۵-۱۲- تعداد انواع وسایل نقلیه موتوری و موتورسیکلت شماره‌گذاری شده (دنباله)

موتورسیکلت	خودرو					سال و استان
	سایر	ماشین‌آلات کشاورزی	آمبولانس	وانت	مینی‌بوس	
...	۲۶۰۵	...	۴۸۲	۱۲۱۶۸۴	۱۴۹۷	۱۳۸۵
...	۳۵۵۸	۶۳۱۹	۱۷۹۷	۱۸۰۰۴۹	۲۶۵۸	۱۳۹۰
۷۳۶۹۵۳	۴۲۸۱	۲۵۷۳۰	۶۰۶	۸۰۰۷۶	۹۲۸	۱۳۹۵
۱۵۳۱۱۹	۵۰۰۳	۲۲۷۹۱	۷۷۴	۵۸۴۱۵	۸۵۱	۱۳۹۶
۱۶۴۵۲۵	۳۶۹۸۶	۲۲۸۷	۵۵۹	۲۹۷۲۱	۸۹۱	۱۳۹۷
۱۱۶۹۷۴	۸۶۶۰۹	۳۲۶۹	۲۴۳	۳۵۲۷۷	۵۵۸	۱۳۹۸
۲۰۹۸۱۹	۱۰۲۹۶۰	۶۱۷۱	۲۶۰	۴۳۹۵۴	۴۱۹	۱۳۹۹
۲۷۳۲۹۵	۹۷۸۶۰	۸۴۰۳	۲۱۲	۴۳۹۸۱	۲۳۸	۱۴۰۰
۶۲۴۳	۵۹۸۵	۳۲۳	۱۵	۱۴۶۰	۰	آذربایجان شرقی
۱۹۷۴	۱۳۵۹۶	۲۱۰۸	۴	۹۰۸	۲	آذربایجان غربی
۱۹۰	۲۳۲۴	۳۰۴	۰	۴۰۲	۰	اردبیل
۲۸۰۲۸	۴۵۰۷	۱۸۸	۳	۳۵۶۱	۳	اصفهان
۶۵۸۰	۹۲۲	۴۷	۱	۹۶۲	۱	البرز
۲۶۵	۷۳۰	۳۷	۰	۲۳۹	۰	ایلام
۶۴۸۲	۵۳۹	۴۹	۵	۱۱۸۱	۲۸	بوشهر
۹۴۳۰۳	۹۸۴	۱۲	۵۵	۱۰۱۸۹	۱۶۹	تهران
۱۲۰۸	۱۳۰۰	۳۶	۱۶	۷۳۵	۳	چهارمحال و بختیاری
۱۸۱۶	۸۵۶	۲۹	۲	۵۲۰	۱	خراسان جنوبی
۲۴۲۶۹	۴۰۶۹	۳۳۲	۳۲	۲۰۵۴	۴	خراسان رضوی
۱۲۶۳	۲۱۷۱	۸۰	۱	۲۳۹	۰	خراسان شمالی
۷۵۶۹	۲۶۷۳	۱۸۱	۷	۲۵۶۶	۲	خوزستان
۵۱۵۰	۲۲۶۷	۱۶۷	۱	۳۶۶	۰	زنجان
۱۵۸۰	۶۱۱	۲۶	۱	۶۶۱	۰	سمنان
۴۸۴۷	۱۰۷۴	۳۷	۱۳	۲۱۰	۰	سیستان و بلوچستان
۱۶۳۵۹	۸۰۲۳	۱۵۶۴	۱	۴۶۹۶	۹	فارس
۳۶۵۷	۱۷۷۳	۶۱	۲	۴۶۶	۱	قزوین
۴۱۹۰	۳۲۵	۲۵	۱	۹۹۶	۲	قم
۲۳۸۹	۶۰۴۷	۷۱۳	۱۲	۴۵۳	۰	کردستان
۶۳۱۹	۶۶۱۳	۳۶۷	۱۶	۱۷۴۷	۲	کرمان
۲۲۹۵	۲۸۵۸	۲۰۷	۱۰	۶۹۹	۱	کرمانشاه
۱۱۰	۳۱۸	۳۱	۰	۲۴۷	۰	کهگیلویه و بویراحمد
۱۸۲۲	۵۳۳۵	۴۲۳	۶	۷۹۳	۰	گلستان
۷۹۱۴	۱۰۵۹	۱۲۲	۱	۴۸۶	۰	گیلان
۳۱۵۲	۴۶۱۴	۱۱۳	۰	۴۱۷	۰	لرستان
۵۱۸۰	۴۷۶۲	۳۰۶	۲	۱۸۴۷	۰	مازندران
۵۰۰۸	۱۶۸۴	۷۹	۲	۹۵۲	۴	مرکزی
۵۵۲۶	۲۹۳۵	۱۱	۱	۸۹۸	۶	هرمزگان
۵۶۸۲	۴۹۷۱	۴۰۱	۰	۱۱۵۲	۰	همدان
۱۱۹۲۵	۱۹۳۵	۲۴	۲	۱۸۷۹	۰	یزد

ماخذ- فرماندهی انتظامی جمهوری اسلامی ایران. معاونت طرح، برنامه و بودجه.

۱۲-۶- تعداد سفر و مسافر^(۱) جابه‌جا شده درون استانی توسط انواع وسایل نقلیه عمومی مسافری جاده‌ای

سوار	تعداد سفر (هزار مورد)			جمع	سال و استان
	مینی‌بوس	اتوبوس	سوار		
۴۷۶۶	۴۰۱۲	۱۷۶۰	۱۰۵۳۸	۱۳۸۵	
۶۵۳۹	۴۲۵۷	۱۹۴۶	۱۲۷۴۲	۱۳۹۰	
۵۵۸۲	۲۶۱۹	۱۲۹۹	۹۵۰۰	۱۳۹۵	
۵۵۵۲	۲۴۹۷	۱۲۰۳	۹۲۵۲	۱۳۹۶	
۵۵۳۰	۲۴۳۹	۱۱۵۵	۹۱۲۴	۱۳۹۷	
۵۴۲۸	۲۳۹۲	۱۱۴۴	۸۹۶۴	۱۳۹۸	
۴۷۲۰	۲۰۱۸	۹۷۹	۷۷۱۷	۱۳۹۹	
۴۶۳۰	۲۱۰۲	۱۱۴۵	۷۸۷۷	۱۴۰۰	
۱۷۲	۵۷	۶۳	۲۹۲	آذربایجان شرقی	
۲۵۹	۵۷	۹۰	۴۰۶	آذربایجان غربی	
۱۷۰	۱۱	۳	۱۸۴	اردبیل	
۲۵۵	۱۹۰	۶۹	۵۱۴	اصفهان	
//	//	//	//	البرز	
۸۷	۱	۱	۸۹	ایلام	
۱۳	۳۱	۴۸	۹۲	بوشهر	
۵۶	۴۴	۱	۱۰۱	تهران	
۱۹۰	۹۶	//	۲۸۶	چهارمحال و بختیاری	
۴۹	۲۱	۳۱	۱۰۱	خراسان جنوبی	
۳۰۵	۳۵۴	۳۱۷	۹۷۶	خراسان رضوی	
۱۲۰	۵۱	۱۰	۱۸۱	خراسان شمالی	
۴۴۸	۶۸	۲۸	۵۴۴	خوزستان	
۵۹	۳۱	۱	۹۱	زنجان	
۶۱	۱۱	۷	۷۹	سمنان	
۶۶	۲۵۸	۱۲۲	۴۴۶	سیستان و بلوچستان	
۲۲۷	۱۴۲	۱۴۸	۵۱۷	فارس	
۳۸	۶۶	//	۱۰۴	قزوین	
۱	۱۵	۳	۱۹	قم	
۱۷۹	۶۲	۷	۲۴۸	کردستان	
۲۹۸	۱۴۴	۱۵۳	۵۹۵	کرمان	
۱۵۹	۳۷	//	۱۹۶	کرمانشاه	
۱۰۲	۱	//	۱۰۳	کهگیلویه و بویراحمد	
۲۹۸	۵۲	//	۳۵۰	گلستان	
۴۰۱	۶۰	۲	۴۶۳	گیلان	
۱۰۹	۲۶	//	۱۳۵	لرستان	
۳۲۴	۵۲	۱	۳۷۷	مازندران	
۱۷	۲۰	۳	۴۰	مرکزی	
۵۰	۴۳	۳	۹۶	هرمزگان	
۱۱۴	۸۸	۱۳	۲۱۵	همدان	
۳	۱۰	۲۰	۳۳	یزد	

۱۲-۶- تعداد سفر و مسافر^(۱) جابه‌جا شده درون استانی توسط انواع وسایل نقلیه عمومی مسافری جاده‌ای (دنباله)

مسافر جابه‌جا شده (هزار نفر)				سال و استان
سواری	مینی‌بوس	اتوبوس	جمع	
۱۸۹۴۵	۶۷۹۲۳	۴۳۹۰۱	۱۳۰۷۶۹	۱۳۸۵
۲۵۷۷۰	۶۵۱۳۹	۴۹۰۲۶	۱۳۹۹۳۵	۱۳۹۰
۲۱۷۴۲	۳۹۶۸۴	۲۹۱۰۰	۹۰۵۲۵	۱۳۹۵
۲۱۵۵۲	۳۵۳۵۴	۲۵۱۳۷	۸۲۰۴۲	۱۳۹۶
۲۱۳۶۴	۳۲۳۹۸	۲۳۵۵۱	۷۷۳۱۳	۱۳۹۷
۲۰۸۰۷	۲۹۷۰۳	۲۴۶۶۳	۷۵۱۷۳	۱۳۹۸
۱۶۰۵۲	۲۰۰۸۵	۱۹۳۷۳	۵۵۵۱۲	۱۳۹۹
۱۴۶۴۲	۱۹۸۲۷	۲۲۴۶۰	۵۶۹۲۹	۱۴۰۰
۵۴۸	۴۳۹	۸۴۶	۱۸۳۳	آذربایجان شرقی
۷۱۴	۵۹۳	۱۰۰۵	۲۳۱۲	آذربایجان غربی
۵۲۴	۸۴	۳۱	۶۳۹	اردبیل
۸۴۴	۱۷۹۶	۱۲۱۲	۳۸۵۲	اصفهان
//	۱	//	۱	البرز
۲۴۶	۱۱	۳۴	۲۹۱	ایلام
۴۱	۳۳۸	۲۰۲۸	۲۴۰۷	بوشهر
۱۵۵	۴۷۱	۱۶	۶۴۲	تهران
۵۸۶	۸۲۵	۶	۱۴۱۷	چهارمحال و بختیاری
۱۳۹	۱۳۰	۵۲۷	۷۹۶	خراسان جنوبی
۹۷۶	۳۶۹۷	۶۲۹۵	۱۰۹۶۸	خراسان رضوی
۳۵۴	۴۳۶	۱۰۵	۸۹۵	خراسان شمالی
۱۳۱۳	۴۱۱	۶۹۸	۲۴۲۲	خوزستان
۱۷۶	۱۷۱	۳۵	۳۸۲	زنجان
۱۶۵	۹۰	۱۲۶	۳۸۱	سمنان
۲۱۴	۱۲۷۳	۱۷۷۰	۳۲۵۷	سیستان و بلوچستان
۷۲۳	۱۶۰۵	۲۲۷۷	۴۶۰۵	فارس
۱۳۰	۸۳۷	۱۱	۹۷۸	قزوین
۴	۲۲۳	۹۱	۳۱۸	قم
۶۳۸	۵۴۳	۸۵	۱۲۶۶	کردستان
۹۲۰	۱۶۰۶	۴۵۱۲	۷۰۳۸	کرمان
۴۶۹	۵۴۰	۵	۱۰۱۴	کرمانشاه
۲۹۴	۷	۲	۳۰۳	کهگیلویه و بویراحمد
۱۰۸۴	۵۹۷	۱۲	۱۶۹۳	گلستان
۱۳۹۴	۹۸۲	۶۵	۲۴۴۱	گیلان
۳۹۰	۲۰۶	۲	۵۹۸	لرستان
۹۵۲	۵۲۶	۳۷	۱۵۱۵	مازندران
۶۷	۲۰۸	۴۲	۳۱۷	مرکزی
۱۶۱	۲۲۷	۷۴	۴۶۲	هرمزگان
۴۱۸	۹۴۴	۲۲۷	۱۵۸۹	همدان
۳	۱۲	۲۸۵	۳۰۰	یزد

(۱) آمار مندرج، مربوط به تعداد مسافرانی است که در صورت وضعیت حمل مسافر توسط شرکت‌های حمل و نقل مسافری ثبت شده است.

ماخذ - وزارت راه و ترابری. سازمان راهداری و حمل و نقل جاده‌ای کشور. دفتر فناوری اطلاعات.

- وزارت راه و شهرسازی. دفتر آمار و تلفیق برنامه و بودجه.

- وزارت راه و شهرسازی. سازمان راهداری و حمل و نقل جاده‌ای.

۱۲-۷- تعداد سفر و مسافر^(۱) جابجا شده برون‌استانی توسط انواع وسایل نقلیه عمومی مسافری جاده‌ای بر حسب استان مبدا

تعداد سفر (هزار مورد)				جمع	سال و استان
سواری	مینی‌بوس	اتوبوس	سوار		
۱۷۹۵	۶۹۴	۳۴۵۷	۵۹۴۶	۱۳۸۵	
۲۱۵۸	۶۹۰	۳۴۷۰	۶۳۱۸	۱۳۹۰	
۲۰۲۸	۳۸۳	۳۲۴۸	۵۶۵۹	۱۳۹۵	
۲۰۷۴	۴۸۰	۳۲۶۹	۵۸۲۳	۱۳۹۶	
۲۱۶۰	۴۷۴	۳۳۳۶	۵۹۷۰	۱۳۹۷	
۲۱۷۴	۴۳۲	۳۰۹۷	۵۷۰۳	۱۳۹۸	
۲۰۶۵	۳۴۱	۲۳۳۵	۴۷۴۱	۱۳۹۹	
۲۳۴۳	۴۵۶	۲۶۶۸	۵۴۶۷	۱۴۰۰	
۵۲	۱۰	۱۲۳	۱۸۵	آذربایجان شرقی	
۶۳	۱۶	۹۵	۱۷۴	آذربایجان غربی	
۴۷	۳	۵۴	۱۰۴	اردبیل	
۱۰۷	۳۰	۲۱۷	۳۵۴	اصفهان	
۳۸	۵	۷۴	۱۱۷	البرز	
۳۸	۲	۱۴	۵۴	ایلام	
۸	۱۳	۷۷	۹۸	بوشهر	
۵۰۴	۸	۶۵۲	۱۱۶۴	تهران	
۹۱	۲۵	۳۷	۱۵۳	چهارمحال و بختیاری	
۵	۳	۵۳	۶۱	خراسان جنوبی	
۳۴	۷	۱۵۷	۱۹۸	خراسان رضوی	
۳۶	۴	۲۶	۶۶	خراسان شمالی	
۵۴	۵	۸۱	۱۴۰	خوزستان	
۳۴	۸	۴۱	۸۳	زنجان	
۶۱	۴	۲۱	۸۶	سمنان	
۴	۱۲	۱۱۵	۱۳۱	سیستان و بلوچستان	
۵۰	۱۰۰	۱۵۹	۳۰۹	فارس	
۶۱	۳۰	۱۶	۱۰۷	قزوین	
۵۵	۱۲	۳۶	۱۰۳	قم	
۱۰۳	۱۵	۳۷	۱۵۵	کردستان	
۲۴	۷	۶۳	۹۴	کرمان	
۸۵	۲۸	۴۴	۱۵۷	کرمانشاه	
۵۳	۴	۱۱	۶۸	کهگیلویه و بویراحمد	
۴۹	۲۱	۵۴	۱۲۴	گلستان	
۱۵۹	۹	۶۹	۲۳۷	گیلان	
۴۹	۶	۵۵	۱۱۰	لرستان	
۳۶۱	۱۳	۶۹	۴۴۳	مازندران	
۳۴	۶	۵۲	۹۲	مرکزی	
۱۹	۲۰	۵۲	۹۱	هرمزگان	
۵۷	۲۲	۵۶	۱۳۵	همدان	
۶	۳	۵۸	۶۷	یزد	

۱۲-۷- تعداد سفر و مسافر^(۱) جابجا شده برون‌استانی توسط انواع وسایل نقلیه عمومی مسافری جاده‌ای بر حسب استان مبدأ(دنباله)

مسافر جابجا شده (هزار نفر)				سال و استان
سواری	مینی‌بوس	اتوبوس	جمع	
۷۱۰۷	۱۲۰۰۴	۷۴۰۷۵	۹۳۱۸۶	۱۳۸۵
۸۴۸۸	۱۰۶۴۰	۷۶۷۲۵	۹۵۸۵۳	۱۳۹۰
۷۷۲۴	۵۸۱۶	۶۲۹۲۳	۷۶۴۶۳	۱۳۹۵
۷۷۷۶	۶۶۴۲	۵۷۵۱۴	۷۱۹۳۲	۱۳۹۶
۸۰۳۸	۶۲۷۸	۵۶۶۹۵	۷۱۰۱۱	۱۳۹۷
۸۰۴۰	۵۵۲۸	۵۴۸۳۶	۶۸۴۰۴	۱۳۹۸
۶۶۴۹	۳۶۴۹	۲۶۵۰۹	۳۶۸۰۵	۱۳۹۹
۶۹۶۶	۴۴۷۵	۳۴۹۹۴	۴۶۴۳۵	۱۴۰۰
۱۷۷	۸۳	۱۴۳۱	۱۶۹۱	آذربایجان شرقی
۱۷۱	۱۸۳	۱۱۴۵	۱۴۹۹	آذربایجان غربی
۱۳۶	۳۲	۵۸۷	۷۵۵	اردبیل
۳۲۰	۲۵۰	۲۸۵۴	۳۴۲۴	اصفهان
۱۰۷	۲۹	۹۹۴	۱۱۳۰	البرز
۱۰۵	۲۳	۲۷۰	۳۹۸	ایلام
۲۵	۱۹۳	۱۸۲۲	۲۰۴۰	بوشهر
۱۴۸۴	۸۸	۸۵۹۱	۱۰۱۶۳	تهران
۲۶۶	۱۷۰	۵۰۰	۹۳۶	چهارمحال و بختیاری
۱۳	۳۱	۴۷۷	۵۲۱	خراسان جنوبی
۹۹	۷۶	۲۳۰۴	۲۴۷۹	خراسان رضوی
۱۰۱	۳۷	۳۴۴	۴۸۲	خراسان شمالی
۱۶۳	۵۷	۱۱۰۶	۱۳۲۶	خوزستان
۹۵	۴۴	۳۵۴	۴۹۳	زنجان
۱۶۶	۳۰	۳۴۰	۵۳۶	سمنان
۱۳	۴۳	۱۰۳۵	۱۰۹۱	سیستان و بلوچستان
۱۳۰	۷۹۵	۲۴۲۹	۳۳۵۴	فارس
۱۸۶	۳۱۶	۳۵۵	۸۵۷	قزوین
۲۰۳	۱۶۰	۷۸۴	۱۱۴۷	قم
۳۴۱	۱۵۳	۴۳۳	۹۲۷	کردستان
۷۱	۷۰	۸۴۶	۹۸۷	کرمان
۲۵۸	۴۹۲	۶۲۴	۱۳۷۴	کرمانشاه
۱۵۳	۱۹	۱۷۵	۳۴۷	کهگیلویه و بویراحمد
۱۵۳	۳۹۵	۴۵۳	۱۰۰۱	گلستان
۴۷۵	۱۳۷	۴۷۵	۱۰۸۷	گیلان
۱۴۴	۴۶	۷۶۳	۹۵۳	لرستان
۱۰۴۰	۱۷۹	۸۹۴	۲۱۱۳	مازندران
۱۱۳	۷۴	۶۷۸	۸۶۵	مرکزی
۵۵	۱۱۸	۵۹۷	۷۷۰	هرمزگان
۱۹۷	۱۴۷	۶۳۹	۹۸۳	همدان
۶	۵	۶۹۵	۷۰۶	یزد

(۱) آمار مندرج، مربوط به تعداد مسافرانی است که در صورت وضعیت حمل مسافر توسط شرکت‌های حمل و نقل مسافری ثبت شده است.

ماخذ - وزارت راه و ترابری. سازمان راهداری و حمل و نقل جاده‌ای کشور. دفتر فناوری اطلاعات.

- وزارت راه و شهرسازی. دفتر آمار و تلفیق برنامه و بودجه.

- وزارت راه و شهرسازی. سازمان راهداری و حمل و نقل جاده‌ای.

۸-۱۲- وزن بار جابجا شده^(۱) توسط وسایل نقلیه باری عمومی جاده‌ای (هزارتن)

جایابی در داخل استان	ورودی	خروجی	سال و استان
۸۸۸۷۶	۱۸۴۷۲۴	۱۸۴۷۲۴ ۱۳۸۵
۱۰۴۳۴۳	۲۵۱۴۸۰	۲۵۱۴۸۰ ۱۳۹۰
۱۰۴۸۷۰	۲۸۲۶۴۵	۲۸۲۶۴۵ ۱۳۹۵
۱۱۵۴۶۲	۳۱۲۸۸۵	۳۱۲۸۸۵ ۱۳۹۶
۱۲۶۵۷۳	۳۱۵۴۹۹	۳۱۵۴۹۹ ۱۳۹۷
۱۳۶۴۳۴	۳۳۰۵۰۳	۳۳۰۵۰۳ ۱۳۹۸
۱۴۸۰۸۲	۳۵۲۱۷۶	۳۵۲۱۷۶ ۱۳۹۹
۱۵۰۸۱۹	۳۵۰۰۳۰	۳۵۰۰۳۰ ۱۴۰۰
۷۹۲۷	۱۴۸۹۵	۱۳۰۹۸ آذربایجان شرقی
۴۴۶۶	۷۶۰۵	۸۰۵ آذربایجان غربی
۱۵۱۳	۲۹۱۵	۲۳۸۶ اردبیل
۱۷۷۳۱	۳۲۷۷۶	۳۴۸۵۹ اصفهان
۳۱۱۶	۸۹۵۳	۷۰۳۳ البرز
۸۷۹	۳۱۶۰	۱۱۳۴ ایلام
۳۲۳۹	۵۷۲۱	۵۴۲۷ بوشهر
۶۲۶۷	۴۰۴۷۱	۲۹۴۰۶ تهران
۸۴۷	۴۶۶۲	۴۲۹۲ چهارمحال و بختیاری
۱۶۹۲	۵۶۹۰	۴۸۸۸ خراسان جنوبی
۱۱۶۶۶	۲۳۵۰۲	۱۹۶۴۴ خراسان رضوی
۱۰۲۲	۳۴۰۸	۲۲۶۰ خراسان شمالی
۱۲۷۴۸	۲۲۲۴۹	۳۳۴۹۳ خوزستان
۴۳۱۱	۵۵۲۱	۵۶۰۰ زنجان
۱۹۰۱	۴۴۱۸	۷۹۹۸ سمنان
۵۳۷۳	۹۸۴۲	۳۴۴۵ سیستان و بلوچستان
۱۰۶۰۶	۱۷۵۱۶	۲۰۶۳۲ فارس
۱۵۹۱	۹۸۶۷	۹۱۲۶ قزوین
۵۹۴	۶۰۱۷	۵۰۵۵ قم
۲۶۵۱	۴۶۱۳	۵۲۰۰ کردستان
۱۰۱۸۲	۱۳۵۹۵	۲۴۹۹۴ کرمان
۳۰۱۴	۱۰۱۱۱	۷۰۲۳ کرمانشاه
۴۶۰	۱۶۶۳	۱۱۵۲ کهگیلویه و بویراحمد
۲۸۲۶	۵۶۴۰	۳۹۸۶ گلستان
۴۳۱۸	۸۸۱۴	۵۸۴۳ گیلان
۱۲۷۸	۳۶۶۳	۳۸۵۹ لرستان
۱۰۵۴۴	۱۲۷۶۱	۸۴۱۳ مازندران
۲۴۶۵	۹۷۹۵	۱۷۳۸۲ مرکزی
۴۳۲۴	۳۰۹۷۹	۲۰۷۱۰ هرمزگان
۲۷۸۵	۶۱۷۶	۷۸۹۸ همدان
۸۴۸۶	۱۳۰۳۱	۲۵۶۹۸ یزد

(۱) اطلاعات مندرج، مربوط به میزان باری است که برای حمل آن بارنامه صادر شده است.

ماخذ - وزارت راه و ترابری. سازمان راهداری و حمل و نقل جاده‌های کشور. دفتر فناوری اطلاعات.

- وزارت راه و شهرسازی. دفتر آمار و تلفیق برنامه و بودجه.

- وزارت راه و شهرسازی. سازمان راهداری و حمل و نقل جاده‌ای.

۹-۱۲- تعداد شناورهای با ظرفیت هزار تن و بیش تر وارد شده بر حسب بنادر بازرگانی (فروند)

بنادر جنوب							جمع کل	سال
شهید باهنر	خرمشهر	چابهار ^(۲)	بوشهر	امام خمینی ^(۱)	آبادان	جمع		
۷۴۴	۲۴۸	۷۸	۴۷۹	۱۴۳۲	۶	۵۷۶۶	۷۷۷۵	۱۳۸۵
۳۹۱	۵۷۴	۹۶	۶۲۳	۱۶۳۹	۰	۶۴۱۹	۹۱۱۲	۱۳۹۰
۶۸۴	۴۴۳	۱۳۶	۵۹۴	۱۶۱۸	۲	۷۲۶۴	۹۱۹۳	۱۳۹۵
۵۸۸	۶۸۳	۱۱۳	۵۶۴	۱۶۵۸	۱	۷۴۸۷	۹۴۰۰	۱۳۹۶
۵۶۹	۴۹۷	۱۴۲	۴۸۷	۱۴۸۳	۱	۶۶۳۸	۸۳۴۹	۱۳۹۷
۶۵۶	۶۰۶	۱۷۰	۵۰۰	۱۵۴۷	۹	۷۱۸۲	۹۰۶۹	۱۳۹۸
۴۵۹	۶۵۹	۱۴۶	۵۵۷	۱۲۸۷	۷	۶۴۴۳	۸۱۱۷	۱۳۹۹
۳۵۷	۵۱۵	۱۳۵	۵۱۶	۱۵۲۵	۷	۷۱۴۱	۸۷۴۴	۱۴۰۰

بنادر شمال						بنادر جنوب				سال
نوشهر	فریدون کنار	انزلی	امیرآباد	آستارا	جمع	لنگه	قشم	گناوه	شهید رجایی	
۴۱۸	۰۰۰	۱۳۸۸	۲۰۳	۰۰۰	۲۰۰۹	۲۵۳	۰۰۰	۰۰۰	۲۵۲۶	۱۳۸۵
۲۹۳	۰۰۰	۱۶۸۲	۷۱۸	۰۰۰	۲۶۹۳	۱۳۷	۰۰۰	۰۰۰	۲۹۵۹	۱۳۹۰
۲۳۶	۳۷	۹۷۴	۶۲۶	۵۶	۱۹۲۹	۴۱۸	۷۱	۵۵	۳۲۴۳	۱۳۹۵
۲۳۱	۳۳	۷۴۹	۸۳۵	۶۵	۱۹۱۳	۳۲۲	۱۴۹	۵۱	۳۳۵۸	۱۳۹۶
۲۲۳	۳۶	۴۴۰	۹۳۸	۷۴	۱۷۱۱	۲۳۳	۱۱۶	۱۹	۳۰۹۱	۱۳۹۷
۳۲۱	۶۱	۴۱۱	۱۰۱۷	۷۷	۱۸۸۷	۲۰۵	۹۰	۲	۳۳۹۷	۱۳۹۸
۲۷۸	۶۱	۵۱۵	۶۹۰	۱۳۰	۱۶۷۴	۱۵۳	۸۷	۶	۳۰۸۲	۱۳۹۹
۲۵۱	۹۱	۴۷۴	۶۶۵	۱۲۲	۱۶۰۳	۳۴۳	۱۶۶	۳	۳۴۳۴	۱۴۰۰

(۱) شامل کشتی‌های وارد شده به بندر ماهشهر نیز می‌باشد.

(۲) از سال ۱۳۸۹ آمار مربوط به بندر شهید کلانتری در آمار بندر شهید بهشتی (چابهار) منظور می‌شود. بنابراین ارقام سال ۱۳۸۰ و ۱۳۸۵ شامل تعداد

شناورهای با ظرفیت هزار تن و بیش تر وارد شده به بنادر شهید بهشتی و شهید کلانتری می‌باشد.

ماخذ - سازمان بنادر و دریانوردی. دفتر فناوری اطلاعات و ارتباطات (فاوا).

۱۰-۱۲- وزن کالاهای تخلیه شده از شناور در بنادر بازرگانی کشور^(۱) (تن)

سال	بنادر جنوب										
	جمع		آبادان		اروند کنار		امام خمینی		بوشهر		تیاب
	غیر نفتی	نفتی	غیر نفتی	نفتی	غیر نفتی	نفتی	غیر نفتی	نفتی	غیر نفتی	نفتی	غیر نفتی
۱۳۸۵	۲۴۰۱۰۸۸۴	۳۷۳۲۵۸۳۳	۱۸۸۳۴	...	۱۶۶۸۴۱۲	۱۵۶۲۰۷۴۹	۱۱۸۶۸۶۱	۱۱۴۸۰۷۵
۱۳۹۰	۲۰۶۷۵۵۴۵	۴۲۱۱۵۷۹۹	۵۴۵۰۸	...	۶۲۲۲۵۰	۱۲۵۴۱۷۳۲	۱۴۴۱۱۶۲	۱۹۵۶۰۹۲
۱۳۹۵	۲۰۰۳۳۵۷۵	۳۷۱۲۵۹۳۷	۲۸۵۸۵	۱۵۶۰	۸۷۵۹۱۲	۱۶۱۱۰۲۶۹	۲۰۵۶۵۷	۱۲۹۵۲۱۸	۲۴۱۲۷	۱۸۷۲۱	۱۰۸۵۰
۱۳۹۶	۲۰۹۱۱۶۵۳	۳۸۷۰۰۴۹۵	۴۱۴۳۹	۱۱۴۱۲	۱۶۰۱۱۹۵	۱۵۹۹۰۸۰۹	۱۰۰۰۴۰	۱۳۴۶۹۲۵	۱۵۰۰۰	۶۸۵۰	۱۰۰۰
۱۳۹۷	۱۹۶۱۴۲۶۸	۳۱۴۸۷۳۵۹	۱۹۸۴۷	۳۱۶۸	۱۰۳۳۵۹۹	۱۵۰۱۵۵۸۴	۴۳۸۶۴۹	۵۸۳۳۶۵	۱۰۰۰	۶۸۵۰	۱۰۰۰
۱۳۹۸	۱۹۱۴۱۷۳۵	۳۹۷۰۱۶۶۹	۲۵۶۵۷	۰	۸۹۳۶۶۴	۱۸۶۹۸۰۶۲	۱۰۶۲۸۳۳	۴۶۹۷۵۰	۱۵۰۰۰	۶۸۵۰	۱۰۰۰
۱۳۹۹	۱۷۰۴۱۲۵۰	۳۵۶۵۶۷۳۱	۱۰۲۷۱	۶۶۸	۱۰۹۲۱۱۵	۱۷۸۰۱۰۱۱	۵۹۸۱۸۸	۵۹۶۹۴۸	۶۸۵۰	۱۰۰۰	۱۰۰۰
۱۴۰۰	۲۱۴۱۹۵۹۵	۴۳۹۵۰۳۱۳	۱۲۰۴۶	۱۰۱۹	۱۹۱۲۵۲۹	۲۰۵۹۲۵۶۱	۱۱۹۱۴۷۷	۶۰۸۸۰۷	۱۰۰۰	۱۰۰۰	۱۰۰۰

سال	بنادر جنوب										
	جاسک		چابهار		چارک		چوئبده		خرمشهر		دیر
	غیر نفتی	نفتی	غیر نفتی	نفتی	غیر نفتی	نفتی	غیر نفتی	نفتی	غیر نفتی	نفتی	غیر نفتی
۱۳۸۵	۱۲۹۷	۹۷۸۳۳۶	۷۰۱۶۶۴	۲۴	۴۸۶۴۱۳
۱۳۹۰	۱۴۸۱	۱۱۴۳۴۵۷	۳۶۴۵۴۸	۸۹۱۳	۵۸۵۹۰۴
۱۳۹۵	۷۶۳۴	۱۰۴۳۱۷۴	۳۸۳۸۱۲	۳۷۷۸	۰	۳۷۷۸	۱۰۱۲	۸	۵۴۷۹۸۲	۴۳۲	۰
۱۳۹۶	۵۸۰۹	۶۹۵۵۳۶	۷۲۴۶۱۲	۴۶۵۱	۰	۴۶۵۱	۵۷۸	۴	۵۷۱۳۹۶	۷۴۰۲۲	۰
۱۳۹۷	۱۷۹۵۸	۱۲۷۴۸۸۵	۹۵۹۷۷۸	۳۰۳	۰	۳۰۳	۲۲۱۴	۰	۱۶۵۶۰۳	۷۵۷۹۷	۰
۱۳۹۸	۳۱۲۷	۱۸۸۱۰۹۷	۱۲۰۹۱۹۸	۹۹۶۵	۰	۹۹۶۵	۸۸۶۵	۲۵	۱۶۰۵۴۲	۱۵۳۷۱۹	۰
۱۳۹۹	۱۰۵۰	۱۳۷۹۰۲۴	۱۴۱۵۳۶۶	۹۴۲۸	۰	۹۴۲۸	۲۹۳۶	۴	۱۶۰۴۸۹	۶۴۵۶۵	۰
۱۴۰۰	۵۵۳۲۱	۱۴۶۸۵۷۰	۲۱۵۹۴۴۱	۱۸۴۴۳۶	۰	۱۸۴۴۳۶	۱۳۹۷۲	۹۲	۲۰۴۱۸۱	۸۳۰۱۶	۰

سال	بنادر جنوب									
	شهید باهنر		شهید رجایی		قشم ^(۲)		گناوه		لنگه	
	غیر نفتی	نفتی	غیر نفتی	نفتی	غیر نفتی	نفتی	غیر نفتی	نفتی	غیر نفتی	نفتی
۱۳۸۵	۱۱۷۳۲۵	۴۳۷۳۸۱	۱۹۹۷۶۶۳۳	۱۶۵۳۸۶۸۴	۸۳۲۰۳	۱۸۶۳۶۵۴	۰	۳۱۲۸۵	۹۰	۴۷۷۷۹۷
۱۳۹۰	۹۳۳۱۹	۲۴۱۰۲۴	۱۶۹۴۳۵۱۱	۲۱۵۳۳۰۵۸	۲۹۱۱۷۳	۴۱۷۵۴۵۵	۱۳۱۵۸۶	۸۲۳۲۳	۱۷۳	۵۷۹۶۷۴
۱۳۹۵	۶۷۸	۲۲۷۳۸۹	۱۷۸۰۵۸۴۲	۱۴۵۱۳۳۴۸	۱۰۱۷۸۰	۳۶۰۱۸۸۰	۰	۹۳۰۳۴	۹۳	۲۸۵۸۱۷۷
۱۳۹۶	۲۲۸۰	۲۳۸۱۶۵	۱۸۳۹۴۰۵۱	۱۵۷۲۷۸۲۲	۱۱۸۴۰۷	۳۵۱۹۰۰۱	۰	۷۲۱۷۴	۷۷	۳۵۲۳۵۹
۱۳۹۷	۴۱	۱۵۱۳۳۹	۱۶۷۵۳۴۵۶	۱۰۸۷۹۶۳۹	۱۱۳۳۹۰	۳۱۶۰۷۲۶	۰	۶۱۰۲۹	۰	۳۸۰۱۵۹
۱۳۹۸	۱۸	۱۷۶۲۱۲	۱۵۱۶۸۹۱۶	۱۴۸۹۰۷۲۲	۱۳۵۱۷۵	۳۴۴۳۸۳۳	۰	۸۵۳۶۱	۷	۳۵۱۶۵۶
۱۳۹۹	۹	۱۵۶۸۹۶	۱۳۸۴۸۸۶۳	۱۲۳۸۹۲۶۵	۱۲۳۰۲۳	۲۷۳۶۵۲۱	۰	۶۳۰۷۰	۲۴	۲۴۱۳۹۷
۱۴۰۰	۰	۲۵۱۱۸۱	۱۶۵۰۲۰۷۲	۱۶۱۵۵۲۹۸	۶۱۷۱۶۸	۳۱۷۲۶۰۷	۰	۹۴۶۳۳	۱۲	۳۵۳۸۹۴

سال	بنادر شمال										
	جمع		آستارا		امیرآباد		انزلی		فریدون کنار		نوشهر
	غیر نفتی	نفتی	غیر نفتی	نفتی	غیر نفتی	نفتی	غیر نفتی	نفتی	غیر نفتی	نفتی	غیر نفتی
۱۳۸۵	۹۵۸۲۴۷	۵۲۹۵۶۶۶	۶۱۹۷۵۸	۳۹۴۸۹۳	۳۹۱۱۵۵۰	۵۵۵۲۵۱	۷۶۴۳۵۸
۱۳۹۰	۵۲۵۴۷۹	۶۹۲۹۵۹۹	۱۳۸۰۲۷۹	۴۴۵۲۴۳	۴۸۳۳۴۷۵	۳۷۷۹	۷۱۵۸۴۵
۱۳۹۵	۱۴۶۳۵۷	۵۱۵۳۲۶۴	۱۳۰۲۸۹	۲۰۱۳۱	۱۶۳۸۸۶۳	۶۹۴۳۱	۲۶۷۰۹۲۲	۵۶۷۹۵	۳۵۴۶۳	۰	۶۷۷۲۷
۱۳۹۶	۱۹۳۴۶۵	۵۴۳۳۱۵۸	۱۱۲۱۵۱	۴۵۹۳۶	۲۷۱۸۲۵۹	۸۱۲۶۶	۱۹۶۹۱۱۴	۶۶۲۲۷	۳۹۵۲۸	۳۶	۵۹۴۱۰۶
۱۳۹۷	۷۹۲۷۸	۵۰۲۱۱۳۷	۶۱۳۶۳	۲۱۴۳۰	۳۳۰۳۸۳۲	۳۱۷۲۹	۱۰۳۲۵۳۴	۲۶۱۰۹	۷۰۶۱۴	۰	۵۵۲۷۹۴
۱۳۹۸	۶۰۱۵۷	۵۱۵۵۶۱۹	۲۸۶۴۱	۴۹۹۹۲	۳۲۷۳۷۲۵	۰	۸۴۹۱۸۱	۱۰۱۶۵	۱۶۰۳۱۰	۰	۸۴۳۷۶۲
۱۳۹۹	۱۲۵۴۸۴	۴۰۲۲۲۵۷	۷۹۸۷۳	۸۹۹۴۵	۱۸۹۷۸۱۳	۰	۱۱۴۶۰۴۷	۳۵۵۳۹	۱۲۴۶۵۹	۰	۷۷۳۸۶۵
۱۴۰۰	۱۷۳۳۵۷	۳۸۱۹۰۲۳	۶۱۰۸۷	۱۳۵۰۲۷	۱۷۶۰۸۷۰	۵۱	۱۰۴۱۱۰۶	۳۶۰۰۳	۲۴۵۸۳۸	۲۲۷۶	۷۱۰۱۲۴

(۱) منظور بنادر بازرگانی تحت مالکیت سازمان بنادر و دریانوردی است.

(۲) بندر قشم تحت مالکیت منطقه آزاد قشم است.

ماخذ - سازمان بنادر و دریانوردی، دفتر فناوری اطلاعات و ارتباطات (فاوا).

۱۱-۱۲- وزن کالاهای بارگیری شده از شناور در بنادر بازرگانی کشور^(۱) (تن)

بنادر جنوب												سال
تیب		بوشهر		امام خمینی		اروندکنار		آبادان		جمع		
غیر نفتی	نفتی	غیر نفتی	نفتی	غیر نفتی	نفتی	غیر نفتی	نفتی	غیر نفتی	نفتی	غیر نفتی	نفتی	
...	...	۲۸۹۰۳۶	۳۲۶۶۴۸	۳۴۲۷۹۶۲	۱۰۷۶۳۰۶۷	۵۸۷۴۴	۱۳۳۵۳	۲۱۴۹۰۷۰۸	۱۶۸۹۳۸۵۸ ۱۳۸۵
...	...	۱۱۴۲۹۷۲	۵۸۹۶۷۶	۷۳۰۱۴۷۴	۱۴۸۹۲۷۳۴	۳۷۴۱۴	.	۳۹۰۹۷۷۸۷	۲۴۳۰۲۲۹۷ ۱۳۹۰
۲۷۹	.	۱۲۶۴۴۵۴	۴۰۹۴۹۰	۹۴۰۷۲۰۸	۱۶۶۳۴۹۹۳	۲۳۱۵	.	۴۷۳۶۴	.	۵۶۸۲۴۵۸۲	۲۶۰۴۹۷۸۶ ۱۳۹۵
۲۰۲	.	۱۰۰۹۲۳۸	۴۴۱۴۲۰	۱۰۶۸۷۲۴۹	۱۷۰۷۹۰۷۷	۷۸	.	۴۶۳۹۲	.	۶۴۱۰۵۴۹۹	۲۶۸۵۲۹۶۸ ۱۳۹۶
۱۰۳	.	۱۲۵۲۱۵۷	۴۶۰۵۸۸	۹۹۴۴۵۴۲	۱۵۰۳۹۰۸۴	۱۸۹۳	.	۷۲۷۸۴	.	۶۰۵۵۴۰۱۹۴۱	۲۵۳۵۰۹۲۴ ۱۳۹۷
۱۱۷	.	۱۳۰۲۱۳۷	۳۴۵۰۹۶	۱۰۸۳۹۸۵۴	۱۴۵۲۴۵۹۷	۲۱۸۱	.	۹۸۸۱۳	.	۵۷۵۷۸۸۳۷	۲۷۶۵۴۵۳۵ ۱۳۹۸
۲۰۱	.	۲۰۴۷۰۳۵	۳۵۵۵۲۸	۸۶۳۸۲۲۸	۱۱۵۹۱۰۱۲	۹۶۶	.	۳۰۵۴	.	۴۴۴۱۳۰۴۸	۲۸۰۱۷۶۳۲ ۱۳۹۹
۱۹۶	.	۲۳۳۷۸۲۰	۳۶۹۴۵۲	۸۷۱۸۷۰۰	۱۴۷۵۷۲۶۷	۱۹۱۷	.	۸۵۲۵	.	۴۹۱۴۵۲۰۹	۲۹۲۵۴۵۶۷ ۱۴۰۰

بنادر جنوب												سال
دیر		خرمشهر		چوئبده		چارک		چابهار		جاسک		
غیر نفتی	نفتی	غیر نفتی	نفتی	غیر نفتی	نفتی	غیر نفتی	نفتی	غیر نفتی	نفتی	غیر نفتی	نفتی	
...	...	۵۸۴۴۷۴	۲	۴۶۷	۵۲۴	۳۲۲۰۸ ۱۳۸۵
...	...	۹۵۵۲۵۳	۴۷۷۶۳	۱۱۳۴۸	.	۲۳۰۴۰ ۱۳۹۰
.	.	۴۷۵۰۴۲	.	۲۳۰۰۲	.	۸۳۱۱۴۳	۶۲۳	۷۶۵۱۹	.	۲۷۱۹۷ ۱۳۹۵
۶۵۸۱۱	.	۱۷۵۷۵۶۲	۲۹۲	۲۴۲۹۷	.	۵۲۶۵۶۱	.	۲۰۴۳۷	.	۳۹۵۵۲ ۱۳۹۶
۱۸۷۴۴۳	.	۲۰۴۰۴۳۷	۵۷۰	۳۵۴۱۱	.	۳۲۴۵۰۵	.	۵۲۶۵۹	.	۵۰۷۶۴ ۱۳۹۷
۲۳۵۰۰۳	۷۹۸۸۲	۲۶۲۸۲۰۷	۴۰۲	۲۸۳۹۴	.	۴۴۴۸۷۴	.	۱۰۲۶۵۰	.	۹۷۸۵۴ ۱۳۹۸
۲۵۳۹۲۱	.	۳۰۲۹۶۲۲	.	۱۹۶۵	.	۵۸۹۸۱۸	.	۱۳۷۸۴۰	.	۲۵	۱۲۲۴۵۳ ۱۳۹۹
۲۸۵۴۷۴	.	۲۹۷۷۰۰۹	۳۶۲	۲۵۸۵	.	۱۰۹۵۷۴۵	۷۷۵۷	۴۵۴۵۵۶	.	۱۸۳۶۵۳ ۱۴۰۰

بنادر جنوب												سال
لنگه		گناوه		قسم ^(۲)		شهید رجایی		شهید باهنر				
غیر نفتی	نفتی	غیر نفتی	نفتی	غیر نفتی	نفتی	غیر نفتی	نفتی	غیر نفتی	نفتی	غیر نفتی	نفتی	
۳۵۸۵۲۷	.	۱۸۷۳	...	۱۹۳۳۵۹۳	۴۰۰۰	۱۳۸۲۷۵۰۲	۵۴۹۷۷۰۸	۹۷۶۳۲۲	۲۸۸۵۵۶ ۱۳۸۵	
۳۴۶۰۶۵	۱۵۰۰	۳۷۲۵	۲۳۱۲۷۲	۴۰۱۰۱۷۱	۳۲۸۱۲۸	۲۴۳۵۷۱۸۴	۷۹۲۳۲۲۶	۹۰۹۱۴۱	۲۸۷۹۹۸ ۱۳۹۰	
۵۲۹۳۵۹	۱۲۸۸	۱۹۹۹۹	.	۳۴۷۹۹۳۳	.	۳۹۶۸۴۳۷۴	۸۵۲۷۷۷۶	۹۵۶۳۹۴	۴۷۵۶۱۶ ۱۳۹۵	
۹۴۷۱۸۲	۷۸۰	۲۸۴۲۱	.	۳۳۴۷۲۵۸	.	۴۴۵۰۹۲۳۵	۸۸۲۱۳۸۷	۱۰۹۶۰۲۴	۵۱۰۰۱۲ ۱۳۹۶	
۸۹۳۶۱۳	۸۵۴	۴۱۵۷۸	.	۳۲۹۰۳۹۶	.	۳۶۲۶۶۳۷	۹۴۳۵۰۹۶	۹۴۹۰۱۹	۴۱۴۶۷۲ ۱۳۹۷	
۸۳۳۶۰۹	۵۹۳	۲۷۶۰۸	.	۳۵۹۵۶۶۰	۱۵۸۷	۳۶۱۲۷۲۳۵	۱۲۱۷۱۸۲۰	۱۲۰۴۶۴۱	۵۳۰۵۵۸ ۱۳۹۸	
۹۵۵۳۴۶	۲۴	۲۱۰۲۷	.	۲۹۱۱۵۸۴	۳۹۴۰	۲۴۴۲۴۹۷۲	۱۵۵۸۵۱۱۵	۱۲۷۵۰۱۶	۴۸۱۹۸۸ ۱۳۹۹	
۱۲۳۶۳۴۲	۶۴۸۹	۳۶۴۰۱	.	۳۲۴۱۱۲۰	۱۰۳۴۶	۲۷۴۲۷۹۲۷	۱۳۴۵۲۵۱۲	۱۲۳۷۲۳۹	۶۵۰۳۸۲ ۱۴۰۰	

بنادر شمال												سال
نوشهر		فریدونکنار		انزلی		امیرآباد		آستارا		جمع		
غیر نفتی	نفتی	غیر نفتی	نفتی	غیر نفتی	نفتی	غیر نفتی	نفتی	غیر نفتی	نفتی	غیر نفتی	نفتی	
۸۱۶۱۱	۱۷۷۹۱۴	.	۶۹۲۷	۲۶۶۴۵۲ ۱۳۸۵
۲۳۹۸۴	۱۸۵۸۹۲	.	۱۴۰۴۳۶۹	۸۶۹۰	۱۶۱۴۲۴۵	۸۶۹۰ ۱۳۹۰
۱۰۶۵۹	.	۴۸۷۰	.	۱۲۳۲۱۴	۶۷	۵۵۸۸۷۷	.	۳۳۹۶۰	.	۷۳۱۵۸۰	۶۷ ۱۳۹۵
۱۴۳۴۰	.	۶۸۰	.	۱۲۷۲۱۰	۹۵	۴۲۷۲۰۶	۷۹۸	۸۰۳۴۵	.	۶۴۹۷۸۱	۸۹۳ ۱۳۹۶
۱۱۸۵۲	.	.	.	۱۶۷۴۸۲	۳۴۶	۴۶۷۱۴۷	۴۸۲	۱۲۵۰۴۷	.	۷۷۱۵۲۸	۸۲۸ ۱۳۹۷
۱۱۵۴۴	.	۱۹۸۰	.	۱۸۴۲۸۶	۸۵۸	۷۷۴۰۶۰	۲۱۹۹	۱۲۲۰۰۳	۲	۱۰۹۳۸۷۳	۳۰۵۹ ۱۳۹۸
۲۰۷۲۷	.	۷۹۴۹	.	۲۲۶۶۳۸	۱۰۶۵۴	۵۳۰۰۴۵	۳۹۷۹	۱۳۸۵۵۰	۱۵۲۲۳	۹۲۳۹۰۹	۲۹۸۵۶ ۱۳۹۹
۲۳۴۱۰	.	۵۰۱۸	.	۴۰۸۴۱۷	۶۶۸۶	۸۵۳۵۷۳	۸۷۵۲	۱۵۱۴۷۴	۱۰۱۳۳	۱۴۴۱۸۹۲	۲۵۵۷۱ ۱۴۰۰

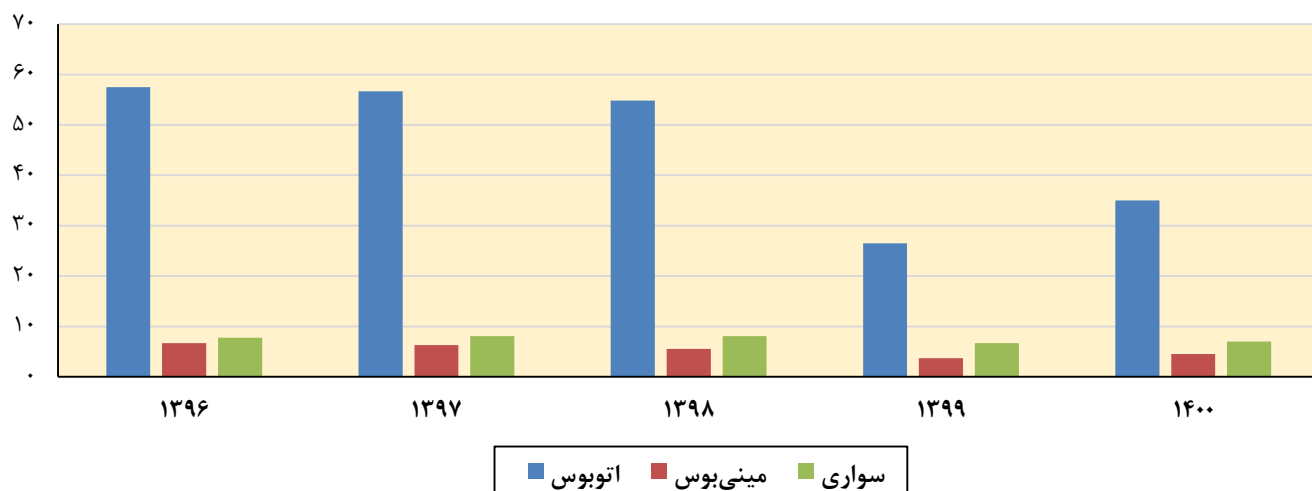
(۱) منظور بنادر بازرگانی تحت مالکیت سازمان بنادر و دریانوردی است.

(۲) بندر قسم تحت مالکیت منطقه آزاد قسم است.

ماخذ - سازمان بنادر و دریانوردی، دفتر فناوری اطلاعات و ارتباطات (فاوا).

۱-۱۲- تعداد مسافر برون استانی جا به جا شده توسط انواع وسایل نقلیه عمومی مسافری جاده‌ای

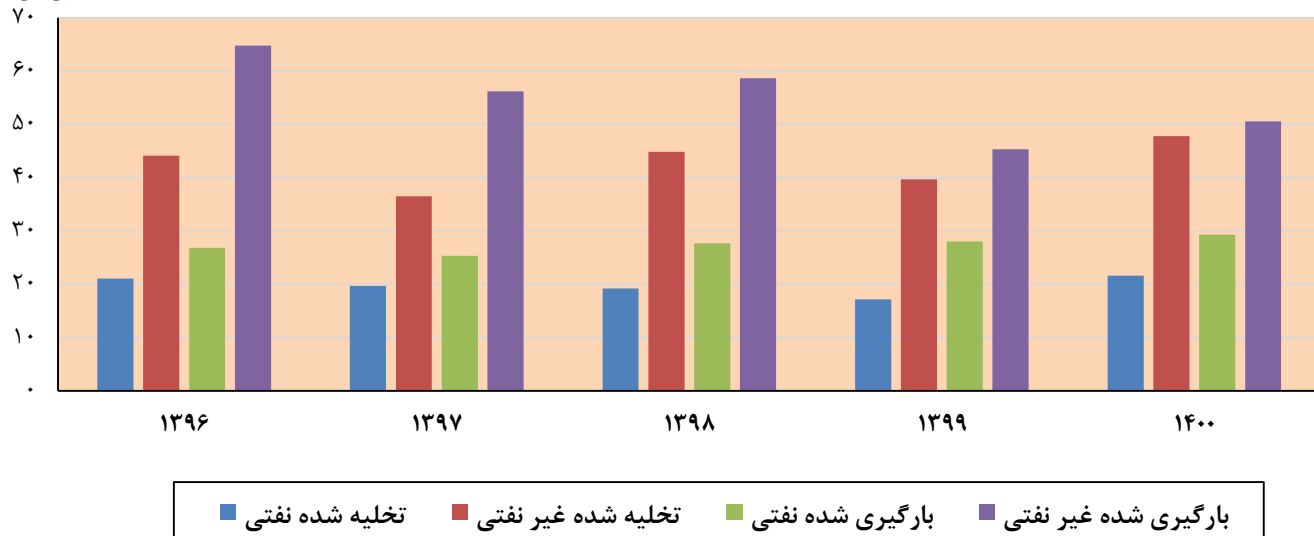
میلیون نفر



مبنا: جدول ۷- ۱۲

۲-۱۲- وزن کالاهای تخلیه شده و بارگیری شده در بنادر بازرگانی

میلیون تن



مبنا: جداول ۱۰-۱۲ و ۱۱-۱۲

۱۲-۱۲- تعداد مسافران ورودی و خروجی بنادر کشور

بندر										سال
خارک		چارک		بوشهر		آفتاب		جمع		
خروجی	ورودی	خروجی	ورودی	خروجی	ورودی	خروجی	ورودی	خروجی	ورودی	
.	.	.	.	۲۱۱۸۶	۱۷۳۱۵	.	.	۸۱۷۰۰۶	۸۹۸۷۱۷ ۱۳۸۵
.	.	.	.	۷۳۸۶۴	۷۱۱۰۹	.	.	۵۱۲۴۲۵۸	۵۱۹۳۷۹۵ ۱۳۹۰
۹۴۶۶۶	۹۸۶۶۵	۱۱۷۳۰۳	۱۳۱۰۴۰	۵۶۸۳۲	۵۳۵۲۴	۳۳۷۸۱	۲۶۷۴۸	۹۴۶۳۲۲۸	۹۶۶۹۷۲۶ ۱۳۹۵
۱۰۵۷۴۸	۱۰۳۰۲۴	۱۳۳۱۹۰	۱۵۱۳۰۷	۵۲۶۱۵	۵۲۵۲۱	۴۴۲۱۹	۳۹۷۰۵	۱۰۶۷۱۹۱۷	۱۰۷۱۷۳۲۰ ۱۳۹۶
۱۰۹۷۹۵	۱۰۷۵۳۱	۱۵۶۱۷۷	۱۸۱۹۹۵	۵۹۵۱۳	۵۸۵۳۲	۵۶۰۰۳	۶۰۷۷۴	۱۰۱۱۸۰۴۶	۱۰۱۵۱۵۰۰ ۱۳۹۷
۱۰۲۵۳۳	۱۰۳۶۲۷	۱۹۱۶۹۷	۲۰۲۴۰۹	۵۵۲۰۱	۵۵۹۸۱	۵۴۸۹۸	۵۲۴۳۱	۹۵۰۰۸۳۲	۹۵۴۳۵۶۲ ۱۳۹۸
۶۲۴۵۸	۶۳۸۴۸	۱۱۸۴۰۳	۱۲۹۳۱۰	۳۶۷۰۰	۳۶۲۸۵	۴۲۸۱۸	۳۷۶۹۳	۴۹۰۰۷۰۵	۴۸۵۸۶۱۱ ۱۳۹۹
۵۶۵۲۰	۶۱۲۸۰	۱۸۳۵۱۹	۱۸۳۳۱۳	۳۳۷۴۵	۳۱۷۹۹	۴۴۵۱۶	۴۰۸۵۱	۷۰۱۲۳۹۲	۷۰۱۳۷۶۰ ۱۴۰۰

بندر										سال
کیش		قشم		شهید حقانی		شهید باهنر		خرمشهر		
خروجی	ورودی	خروجی	ورودی	خروجی	ورودی	خروجی	ورودی	خروجی	ورودی	
.	.	۶۷۵۱۷۸	۷۰۶۲۲۴	.	.	۹۲۷۰۷	۱۴۳۳۶۱	۳۴۸۳	۵۹۰۷ ۱۳۸۵
.	.	۳۳۷۵۰۲۹	۳۴۳۴۷۷۵	۱۵۱۹۱۴۱	۱۴۷۳۶۲۹	۴۲۹۹۲	۹۷۲۴۴	۱۳۷۱۴	۱۸۷۶۷ ۱۳۹۰
۴۹۰۶۱۱	۵۲۱۹۰۴	۶۸۹۹۵۳۳	۷۰۵۱۱۲۷	۱۳۷۷۵۷۰	۱۳۵۵۰۴۲	۱۴۸۴۲	۱۶۳۷۱	۱۰۵۰۸۲	۹۷۸۸۷ ۱۳۹۵
۶۲۱۶۸۸	۶۲۲۹۳۰	۷۹۰۹۰۴۴	۷۹۳۳۷۷۵	۱۳۹۷۸۷۷	۱۳۸۶۶۷۵	۱۲۸۸۷	۱۵۰۳۱	۱۱۸۷۶۵	۱۱۹۱۲۲ ۱۳۹۶
۶۶۵۷۷۱	۶۴۱۸۴۷	۶۹۵۵۴۹۹	۷۰۰۶۸۹۰	۱۴۶۸۶۴۲	۱۴۳۷۹۹۳	۱۹۹۲۸	۱۹۹۸۰	۱۹۹۲۵۳	۱۹۸۰۱۲ ۱۳۹۷
۵۲۳۳۰۷	۵۱۵۸۵۲	۶۶۱۳۲۵۸	۶۶۶۳۸۹۸	۱۳۹۸۵۷۸	۱۳۸۶۱۱۲	۲۶۹۲۱	۳۰۲۹۷	۵۹۵۶۵	۵۸۸۸۹ ۱۳۹۸
۳۱۳۸۵۴	۲۹۶۸۱۰	۳۳۹۱۸۰۰	۳۳۶۵۲۹۵	۷۲۸۵۳۹	۷۲۵۳۹۷ ۱۳۹۹
۴۴۲۶۸۶	۴۴۲۰۰۰	۴۶۳۶۸۵۹	۴۶۵۸۶۷۹	۱۱۵۵۴۱۱	۱۱۲۶۸۱۲	۸۴۷	۴۰۷	۳۴۸۳	۳۵۴۶ ۱۴۰۰

بندر								سال
هرمز		لنگه		لاوان		گناوه		
خروجی	ورودی	خروجی	ورودی	خروجی	ورودی	خروجی	ورودی	
.	.	۲۴۴۵۲	۲۵۹۱۰ ۱۳۸۵
.	.	۴۰۰۸۶	۴۱۶۱۴	.	.	۵۹۴۳۲	۵۶۶۵۷ ۱۳۹۰
۲۱۰۷۵۶	۲۵۲۶۲۱	۱۹۲۱۹	۱۹۹۴۷	.	.	۴۳۰۳۳	۴۴۸۵۰ ۱۳۹۵
۲۰۳۵۸۱	۲۱۸۶۱۹	۲۶۶۰۶	۲۶۲۴۲	.	.	۴۵۶۹۷	۴۸۳۶۹ ۱۳۹۶
۳۵۱۳۸۵	۳۵۷۴۹۰	۲۵۱۱۸	۲۷۸۹۵	.	.	۵۰۹۶۲	۵۲۵۶۱ ۱۳۹۷
۳۹۶۴۲۱	۳۹۸۰۲۴	۲۹۳۹۹	۳۰۲۱۶	۹۰	.	۴۸۹۶۴	۴۵۸۲۶ ۱۳۹۸
۱۷۴۶۶۳	۱۷۲۸۱۶	۲۵۷۱	۳۷۴۶	.	.	۲۸۸۹۹	۲۷۴۱۱ ۱۳۹۹
۴۱۵۴۵۴	۴۲۵۹۸۰	۳۴۶۹	۴۶۶۵	۷۱۰۱	۷۶۲۳	۲۸۷۸۲	۲۶۸۰۵ ۱۴۰۰

ماخذ - سازمان بنادر و دریانوردی. دفتر فناوری اطلاعات و ارتباطات (فاوا).

۱۲-۱۳- مسافران خروجی و ورودی فرودگاهها بر حسب پروازهای داخلی و بین‌المللی (هزار نفر)

ورودی			خروجی			سال
بین‌المللی	داخلی	جمع	بین‌المللی	داخلی	جمع	
۲۸۲۲	۱۲۴۲۳	۱۵۲۴۵	۲۸۶۲	۱۲۴۲۳	۱۵۲۸۶	۱۳۸۵
۴۳۷۹	۱۶۴۷۶	۲۰۸۶۰	۴۴۰۴	۱۶۴۷۶	۲۰۸۸۵	۱۳۹۰
۵۳۶۲	۲۲۰۱۷	۲۷۳۷۹	۵۵۲۵	۲۲۰۱۷	۲۷۵۴۲	۱۳۹۵
۵۹۹۷	۲۳۷۰۲	۲۹۶۹۹	۶۰۴۶	۲۳۷۰۲	۲۹۷۴۸	۱۳۹۶
۴۸۳۶	۱۹۹۱۳	۲۴۷۴۹	۴۸۹۸	۱۹۹۱۳	۲۴۸۱۱	۱۳۹۷
۴۲۱۷	۱۸۵۳۹	۲۲۷۵۶	۴۲۴۶	۱۸۵۳۹	۲۲۷۸۵	۱۳۹۸
۵۷۳	۱۲۱۳۱	۱۲۷۰۴	۵۹۱	۱۲۱۳۱	۱۲۷۲۲	۱۳۹۹
۲۶۷۲	۱۵۶۵۰	۱۸۳۲۲	۲۸۷۰	۱۵۶۵۰	۱۸۵۲۰	۱۴۰۰

ماخذ - سازمان هواپیمایی کشوری (ر.پ).

- سازمان هواپیمایی کشوری، دفتر فناوری اطلاعات و بررسی‌های آماری.

۱۲-۱۴- مسافران حمل‌شده توسط شرکت‌های هواپیمایی داخلی و خارجی در پروازهای بین‌المللی (هزار نفر)

۱۳۹۶		۱۳۹۵		۱۳۹۰		۱۳۸۵		شرح
ورودی	خروجی	ورودی	خروجی	ورودی	خروجی	ورودی	خروجی	
۵۹۹۷	۶۰۴۶	۵۳۶۲	۵۵۲۵	۴۳۷۹	۴۴۰۴	۲۸۶۲	۲۸۲۲	جمع
۳۳۱۴	۳۳۳۹	۲۹۴۷	۳۰۲۹	۲۵۳۶	۲۵۶۶	۱۹۴۲	۱۹۲۱	شرکت‌های هواپیمایی داخلی
۲۶۸۳	۲۷۰۷	۲۴۱۵	۲۴۹۶	۱۸۴۲	۱۸۳۷	۹۲۱	۹۰۱	شرکت‌های هواپیمایی خارجی

۱۴۰۰		۱۳۹۹		۱۳۹۸		۱۳۹۷		شرح
ورودی	خروجی	ورودی	خروجی	ورودی	خروجی	ورودی	خروجی	
۲۶۷۲	۲۸۷۰	۵۷۳	۵۹۱	۴۲۱۷	۴۲۴۶	۴۸۳۶	۴۸۹۸	جمع
۱۵۹۷	۱۶۶۱	۲۹۵	۲۸۴	۲۶۰۲	۲۵۷۶	۲۷۵۱	۲۷۹۰	شرکت‌های هواپیمایی داخلی
۱۰۷۵	۱۲۰۹	۲۷۸	۳۰۷	۱۶۱۵	۱۶۷۰	۲۰۸۵	۲۱۰۸	شرکت‌های هواپیمایی خارجی

ماخذ - سازمان هواپیمایی کشوری (ر.پ).

- سازمان هواپیمایی کشوری، دفتر فناوری اطلاعات و بررسی‌های آماری.

۱۵-۱۲- مسافران حمل شده توسط شرکت های هواپیمایی داخلی بر حسب فرودگاه در پروازهای داخلی^(۱) (هزار نفر)

۱۳۹۶		۱۳۹۵		۱۳۹۰		۱۳۸۵		استان و فرودگاه
ورودی	خروجی	ورودی	خروجی	ورودی	خروجی	ورودی	خروجی	
۲۳۷۰۲	۲۳۷۰۲	۲۲۰۱۷	۲۲۰۱۷	۱۶۴۷۶	۱۶۴۷۶	۱۲۴۲۳	۱۲۴۲۳	جمع
آذربایجان شرقی								
۷۸۱	۷۹۲	۷۷۶	۷۷۴	۵۳۶	۵۳۵	۳۹۵	۳۹۰	تبریز
۱	۱	//	//	۱	۱	۳	۳	سهند
آذربایجان غربی								
۲۰۱	۱۹۹	۱۷۵	۱۷۳	۱۲۳	۱۲۱	۱۳۱	۱۳۴	ارومیه
۱	۱	۴	۴	۵	۶	×	×	خوی
×	×	×	×	×	×	×	×	ماکو
×	×	×	×	×	×	×	×	مراغه
اردبیل								
۱۱۸	۱۱۹	۱۱۳	۱۱۴	۱۲۴	۱۲۸	۸۸	۸۹	اردبیل
۱	۱	×	×	۴	۵	۲	۳	پارس آباد
اصفهان								
۱۰۸۹	۱۰۷۹	۱۰۰۷	۹۹۴	۷۵۲	۷۲۹	۶۶۶	۶۶۴	اصفهان
۱۵	۱۵	۱۲	۱۳	×	×	×	×	کاشان
البرز								
×	×	×	×	×	×	×	×	پيام
ایلام								
۹۵	۹۹	۹۲	۹۴	۶۷	۶۹	۱۸	۱۸	ایلام
بوشهر								
۹	۱۰	۸	۱۱	۸	۱۰	۳	۳	بهرگان
۲۵۰	۲۵۸	۱۹۹	۱۹۹	۱۷۴	۱۷۷	۱۴۸	۱۵۰	بوشهر
۸۲	۷۹	۸۴	۸۱	۸۳	۸۳	۷۷	۷۸	خارک
۴۱۸	۴۱۶	۴۰۰	۴۰۴	۳۱۷	۳۱۷	۲۷۶	۲۸۲	عسلویه (خلیج فارس)
//	//	//	//	۱۱	۱۳	۱۵	۱۵	جم
تهران								
۱	۱	۰	۰	۱	۰	×	×	امام خمینی
۸۴۴۲	۸۴۰۶	۷۹۵۳	۷۹۶۸	۶۲۸۸	۶۲۲۰	۵۰۶۲	۵۰۴۷	مهرآباد
چهارمحال و بختیاری								
۲۵	۲۳	۱۷	۱۶	۸	۷	۹	۷	شهرکرد
خراسان جنوبی								
۶۱	۶۲	۵۳	۵۴	۵۱	۴۹	۴۳	۴۳	بیرجند
۶	۵	۵	۴	۲	۲	//	//	طبس
خراسان رضوی								
۱۴	۱۵	۱۳	۱۳	۲۰	۱۹	×	×	سبزوار
۴۱۹۰	۴۱۷۱	۳۹۲۷	۳۹۱۵	۲۴۳۸	۲۴۷۲	۱۴۸۶	۱۴۵۷	مشهد
خراسان شمالی								
۱۷	۱۶	۱۹	۱۸	۱۸	۱۹	۷	۷	بجنورد
خوزستان								
۲۹۳	۳۰۳	۲۸۹	۲۹۹	۱۶۳	۱۶۲	۱۲۶	۱۲۴	آبادان
۶	۷	۵	۶	۵	۷	×	×	آغا جاری
۱۳۲۶	۱۳۴۴	۱۲۵۶	۱۲۶۲	۹۰۰	۹۰۱	۶۹۲	۶۹۱	اهواز
۹۸	۹۶	۸۲	۸۱	۵۷	۵۸	۱۷	۱۷	دزفول
۸۲	۸۸	۷۶	۸۰	۱۰۱	۱۰۶	۱۳۵	۱۳۷	ماهشهر
زنجان								
۱۱	۱۱	۶	۶	۹	۹	×	×	زنجان

۱۵-۱۲- مسافران حمل شده توسط شرکت‌های هواپیمایی داخلی بر حسب فرودگاه در پروازهای داخلی^(۱) (دنباله) (هزار نفر)

۱۴۰۰		۱۳۹۹		۱۳۹۸		۱۳۹۷		استان و فرودگاه
ورودی	خروجی	ورودی	خروجی	ورودی	خروجی	ورودی	خروجی	
۱۵۶۵۰	۱۵۶۵۰	۱۲۱۲۹	۱۲۱۲۹	۱۸۵۳۹	۱۸۵۳۹	۱۹۹۱۳	۱۹۹۱۳	جمع
۵۱۷	۵۱۹	۴۳۴	۴۴۶	۵۹۳	۶۰۲	۶۴۱	۶۵۳	آذربایجان شرقی
.	.	۳	۳	۱	۱	//	//	تبریز
								سهند
۱۴۳	۱۴۴	۱۱۹	۱۲۱	۱۵۳	۱۵۰	۱۶۴	۱۶۲	آذربایجان غربی
۳	۴	۳	۳	۶	۵	۵	۵	ارومیه
۵	۵	۵	۵	۹	۸	۸	۷	خوی
۲	۲	۳	۳	x	x	x	x	ماکو
								مراغه
۷۱	۷۱	۷۳	۷۶	۷۵	۷۵	۷۹	۸۲	اردبیل
۲	۲	۴	۴	۲	۲	۳	۳	اردبیل
								پارس آباد
۶۹۸	۶۹۱	۵۲۳	۵۱۲	۷۴۳	۷۰۴	۸۲۵	۷۸۸	اصفهان
۱	۱	//	//	۱۰	۱۰	۳	۳	اصفهان
								کاشان
۷	۷	۵	۵	//	۱	۳	۳	البرز
								پیام
۷۸	۸۰	۶۲	۶۷	۹۸	۱۰۱	۹۴	۹۸	ایلام
								ایلام
۴	۷	۵	۶	۶	۶	۸	۹	بوشهر
۱۸۱	۱۸۱	۱۴۰	۱۴۲	۲۰۶	۲۱۱	۱۸۶	۲۰۶	بهرگان
۷۳	۷۳	۶۳	۶۳	۷۳	۷۰	۷۹	۷۷	بوشهر
۳۲۱	۳۲۳	۲۷۸	۲۷۸	۳۳۹	۳۴۴	۳۷۷	۳۷۵	خارک
.	عسلویه (خلیج فارس)
								جم
۱	۱	//	//	۲	۱	۲	۲	تهران
۵۴۳۲	۵۳۶۱	۴۳۹۷	۴۳۴۵	۶۵۶۴	۶۵۰۶	۷۰۸۴	۷۰۷۳	امام خمینی
								مهرآباد
۷	۶	۴	۳	۶	۵	۱۵	۱۳	چهارمحال و بختیاری
								شهرکرد
۳۸	۳۹	۳۹	۳۹	۴۸	۴۷	۴۲	۴۲	خراسان جنوبی
۵	۵	۴	۴	۳	۲	۴	۳	بیرجند
								طبس
۷	۷	۵	۶	۱۳	۱۳	۱۰	۱۱	خراسان رضوی
۲۲۹۵	۲۲۹۹	۱۳۹۸	۱۳۹۷	۳۱۵۲	۳۱۸۲	۳۳۹۶	۳۳۷۲	سبزوار
								مشهد
۱۴	۱۵	۱۱	۱۱	۱۴	۱۳	۷	۶	خراسان شمالی
								بجنورد
۱۶۹	۱۶۸	۱۲۹	۱۳۱	۳۹۹	۳۹۹	۳۳۹	۳۴۳	خوزستان
۱	۱	.	.	۵	۷	۵	۷	آبادان
۷۸۶	۷۹۱	۶۳۹	۶۶۲	۱۰۳۴	۱۰۴۴	۱۱۰۴	۱۱۱۸	آغا جاری
۵۱	۵۲	۵۵	۵۵	۵۵	۵۴	۶۶	۶۷	اهواز
۷۵	۷۹	۴۹	۵۲	۶۸	۷۲	۷۳	۷۸	دزفول
								ماهشهر
۱	۱	.	.	۶	۶	۴	۴	زنجان
								زنجان

۱۵-۱۲- مسافران حمل شده توسط شرکت‌های هواپیمایی داخلی بر حسب فرودگاه در پروازهای داخلی^(۱) (دنباله) (هزار نفر)

۱۳۹۶		۱۳۹۵		۱۳۹۰		۱۳۸۵		استان و فرودگاه
ورودی	خروجی	ورودی	خروجی	ورودی	خروجی	ورودی	خروجی	
سمنان								
×	×	×	×	×	×	×	×	سمنان
۲	۲	۲	۲	۰	۰	۰	۰	شاهرود
سیستان و بلوچستان								
//	۳	۰	۳	۸	۸	۶	۵	ایرانشهر
۱۱۸	۱۲۳	۹۵	۹۸	۸۲	۷۸	۸۵	۹۱	چابهار
۱۶	۱۶	۱۷	۱۴	۷	۷	۱۲	۱۶	زابل
۲۵۲	۲۵۶	۲۳۴	۲۴۰	۲۲۹	۲۴۹	۱۶۲	۱۷۲	زاهدان
فارس								
۲	۲	//	//	//	//	//	//	جهرم
۱۵۳۸	۱۵۰۵	۱۴۱۲	۱۳۵۸	۹۸۲	۹۷۷	۸۴۲	۸۳۵	شیراز
۱۶	۱۷	۱۳	۱۴	۱۲	۱۳	۱۰	۹	لار
۷	۵	۸	۶	۰	۰	۱۴	۱۴	لامرد
کردستان								
۳۶	۳۴	۳۴	۳۱	۴۳	۴۱	۲۹	۲۷	سنندج
کرمان								
۷	۵	۷	۵	۷	۵	۲۴	۲۳	بم
۸	۵	۷	۵	۰	۰	//	//	جیرفت
۸	۷	۸	۷	۰	۰	۶	۶	رفسنجان
۲۸	۲۷	۱۹	۱۸	۵	۵	۱۰	۱۱	سیرجان
۳۸۷	۳۹۱	۳۴۹	۳۵۵	۳۳۲	۳۳۷	۲۱۵	۲۱۸	کرمان
کرمانشاه								
۳۲۵	۳۲۶	۲۶۷	۲۶۹	۲۵۷	۲۶۰	۲۲۸	۲۳۰	کرمانشاه
کهگیلویه و بویراحمد								
۹	۹	۶	۸	×	×	×	×	گچساران
۱۰	۱۰	۱۳	۱۳	۱۵	۱۶	×	×	یاسوج
گلستان								
۱۲۹	۱۲۹	۱۰۲	۱۰۱	۱۰۹	۱۰۸	۳۱	۳۳	گرگان
×	×	×	×	×	×	×	×	کلالة
گیلان								
۲۱۳	۲۱۷	۱۸۲	۱۸۳	۱۴۸	۱۴۷	۶۵	۶۴	رشت
لرستان								
۳۲	۳۴	۲۰	۲۱	۱۴	۱۴	۲۴	۲۰	خرم‌آباد
مازندران								
۴۱	۴۴	۲۵	۲۶	۱۵	۱۵	۹	۹	رامسر
۱۶۸	۱۶۹	۱۴۳	۱۳۸	۶۵	۶۲	۳۰	۲۷	ساری
۲۸	۲۹	۱۶	۱۶	۱۵	۱۵	۷	۸	نوشهر
مرکزی								
۱۲	۱۲	۸	۷	۴	۴	×	×	اراک
هرمزگان								
۱۹	۱۹	۹	۹	۱۵	۱۵	۱۰	۱۱	ابوموسی
۶۰۵	۶۱۹	۵۱۵	۵۳۰	۴۹۷	۵۰۳	۳۳۲	۳۴۳	بندرعباس
×	×	×	×	×	×	×	×	جاسک
۱۲	۱۳	۱۱	۱۲	۱۴	۱۵	۱۵	۱۷	بندرلنگه
۲۳	۲۸	۲۵	۳۱	۲۷	۳۶	۲۲	۳۲	سیری
۲۳۵	۲۴۲	۲۱۶	۲۱۸	۷۶	۸۴	۳۸	۳۵	قشم
۱۳۷۲	۱۳۷۴	۱۳۲۷	۱۳۳۹	۱۰۰۵	۹۹۹	۶۰۷	۶۰۸	کیش
۲۹	۳۰	۲۷	۳۰	۳۰	۳۸	۲۷	۲۸	لاوان
همدان								
۱۷	۱۷	۱۶	۱۷	۱۱	۱۱	۳	۲	همدان
یزد								
۳۵۳	۳۵۸	۳۱۱	۳۱۲	۱۸۷	۱۸۸	۱۳۳	۱۳۵	یزد

۱۵-۱۲- مسافران حمل شده توسط شرکت‌های هواپیمایی داخلی بر حسب فرودگاه در پروازهای داخلی^(۱) (دنباله) (هزار نفر)

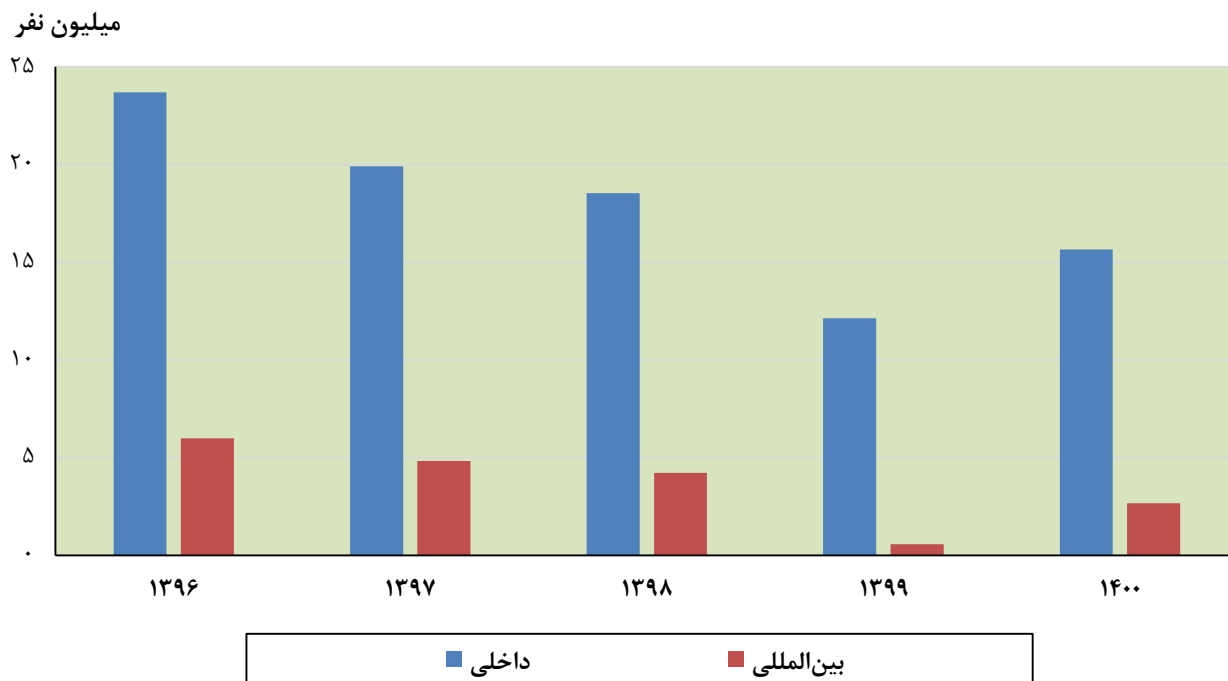
۱۴۰۰		۱۳۹۹		۱۳۹۸		۱۳۹۷		استان و فرودگاه
ورودی	خروجی	ورودی	خروجی	ورودی	خروجی	ورودی	خروجی	
//	//	.	.	۱	۱	//	//	سمنان
//	//	//	//	//	//	۴	۴	شاهرود
سیستان و بلوچستان								
۶	۷	۳	۳	۱	۲	//	۳	ایرانشهر
۱۲۶	۱۴۰	۱۱۰	۱۱۶	۱۱۳	۱۲۰	۱۰۶	۱۱۳	چابهار
۱۱	۱۱	۸	۹	۸	۶	۱۳	۱۱	زابل
۲۰۹	۲۱۴	۱۸۷	۱۹۴	۲۲۲	۲۲۸	۲۱۸	۲۲۵	زاهدان
فارس								
۴	۴	۳	۳	۴	۴	۳	۳	چهرم
۹۲۹	۹۲۸	۷۶۱	۷۵۴	۱۱۲۵	۱۱۰۴	۱۲۸۳	۱۲۵۸	شیراز
۱۲	۱۲	۹	۹	۱۲	۱۱	۱۰	۱۰	لار
۷	۴	۶	۴	۹	۸	۶	۵	لامرد
کردستان								
۱۴	۱۳	۷	۷	۲۰	۱۵	۲۸	۲۵	سنندج
کرمان								
۶	۶	۳	۳	۵	۴	۵	۴	بم
۵	۲	۴	۲	۴	۱	۶	۲	چیرفت
۶	۶	۱	۱	۴	۴	۵	۴	رفسنجان
۳۳	۳۴	۲۳	۲۲	۲۵	۲۴	۲۴	۲۳	سیرجان
۳۱۶	۳۲۵	۲۳۵	۲۴۴	۲۳۵	۲۲۷	۳۵۶	۳۶۱	کرمان
کرمانشاه								
۱۸۳	۱۸۵	۱۶۰	۱۶۴	۲۶۳	۲۶۱	۲۶۵	۲۶۳	کرمانشاه
کهگیلویه و بویراحمد								
۸	۹	۹	۹	۶	۶	۶	۶	گچساران
۱۱	۱۲	۵	۵	۴	۴	۱	۱	یاسوج
گلستان								
۸۸	۸۹	۷۶	۷۵	۸۳	۸۲	۸۳	۸۳	گرگان
.	۱	کلالة
گیلان								
۱۳۳	۱۳۲	۱۱۲	۱۰۹	۱۷۵	۱۷۳	۱۸۶	۱۹۰	رشت
لرستان								
۲۲	۲۲	۱۹	۲۰	۲۲	۲۳	۲۰	۲۲	خرم‌آباد
مازندران								
۱۵	۱۶	۱۸	۱۸	۱۸	۱۹	۱۷	۱۸	رامسر
۱۵۰	۱۵۱	۹۱	۸۹	۱۴۷	۱۴۲	۱۴۴	۱۴۳	ساری
۸	۸	۶	۶	۲۱	۲۲	۲۴	۲۵	نوشهر
مرکزی								
۵	۵	۴	۳	.	.	۹	۹	اراک
هرمزگان								
۱۰	۱۰	۱۰	۱۰	۹	۹	۱۱	۱۱	ابوموسی
۵۰۲	۵۱۴	۴۲۰	۴۳۴	۵۰۷	۵۲۳	۵۴۱	۵۵۶	بندرعباس
۲	۲	۱	۱	جاسک
۵	۵	۴	۴	۴	۴	۵	۵	بندرلنگه
۲۶	۲۷	۲۴	۲۴	۲۳	۲۴	۲۱	۲۷	سیری
۱۹۶	۱۹۹	۱۲۵	۱۲۸	۱۷۴	۱۷۹	۲۰۵	۲۱۱	قشم
۱۳۴۴	۱۳۵۴	۱۰۴۳	۱۰۲۱	۱۲۴۵	۱۲۷۹	۱۳۹۱	۱۳۸۹	کیش
۲۹	۲۸	۲۴	۲۵	۲۶	۲۷	۲۷	۲۹	لاوان
همدان								
۱	۱	.	.	۸	۸	۱۳	۱۲	همدان
یزد								
۲۴۰	۲۴۰	۱۷۴	۱۸۰	۲۴۱	۲۴۴	۲۴۸	۲۴۸	یزد

(۱) آمار مربوط به برخی فرودگاه‌ها که در برخی سال‌ها به صورت موردی ارائه خدمات پروازی داشته‌اند، فقط در سر جمع منظور گردیده است.

ماخذ - سازمان هواپیمایی کشوری. (ر.پ).

- سازمان هواپیمایی کشوری. دفتر فناوری اطلاعات و بررسی‌های آماری.

۱۲-۳- تعداد مسافران ورودی پروازهای داخلی و بین‌المللی فرودگاهها



منبع: جدول ۱۲-۱۳

۱۶-۱۲- مسافران حمل شده توسط شرکت‌های هواپیمایی داخلی در پروازهای بین‌المللی بر حسب فرودگاه‌های داخلی (هزار نفر)

۱۳۹۶		۱۳۹۵		۱۳۹۰		۱۳۸۵ ^(۱)		شرح
ورودی	خروجی	ورودی	خروجی	ورودی	خروجی	ورودی	خروجی	
۵۹۹۷	۶۰۴۶	۵۳۶۲	۵۵۲۵	۴۳۷۷	۴۴۰۴	۱۲۵۶	۱۲۷۲	جمع
۱۵	۱۶	۲۰	۲۵	۵	۵	۰	۰	آبادان
۶	۶	۷	۷	۱۰	۱۰	اردبیل
۲۴	۲۵	۱۷	۱۸	۱۴	۱۵	۱	۱	ارومیه
۲۴۹	۲۵۱	۲۴۷	۲۵۲	۱۹۸	۲۰۹	۶۵	۶۵	اصفهان
۴۲۳۳	۴۲۸۷	۳۶۶۷	۳۷۷۲	۲۳۳۸	۲۳۹۱	۲۰۶	۲۱۰	امام خمینی
۴۸	۵۱	۳۹	۴۲	۶۱	۶۳	۲۲	۲۴	اهواز
۴۲	۴۰	۳۷	۴۱	۵۵	۵۷	۳۲	۳۲	بندرعباس
۱۲	۱۱	۷	۷	۱۵	۱۵	۱۷	۱۸	بوشهر
۱۴۵	۱۵۱	۱۱۶	۱۲۶	۱۴۲	۱۳۹	۲۴	۲۴	تبریز
۲	۱	۳	۲	۳۷۶	۳۹۰	۵۴۰	۵۴۵	تهران
۶	۶	۷	۷	۶	۶	چابهار
۸	۹	۳	۶	۲۲	۲۲	۰	۰	رشت
۱۰	۹	۱۰	۱۰	۲۳	۲۳	۱	۱	زاهدان
۲۸	۲۸	۳۴	۳۴	۷۵	۷۴	۱۶	۱۶	ساری
۲۲۲	۲۲۱	۲۰۰	۲۰۲	۲۰۲	۱۵۵	۱۱۹	۱۱۳	شیراز
۲۳	۲۴	۲۱	۲۶	۲۴	۲۳	//	//	قشم
۲۹	۲۹	۳۲	۳۳	۵۰	۵۰	۳	۳	کرمان
۲	۲	۵	۵	۲۴	۲۴	۱	۱	کرمانشاه
۲۴	۲۳	۲۶	۲۵	۹۰	۹۵	//	//	کیش
۵۶	۵۹	۵۶	۵۷	۳۷	۳۸	۲۸	۳۰	لار
۲	۳	۳	۴	۷	۸	۱۰	۱۰	لامرد
۷۷۴	۷۵۷	۷۶۸	۷۸۵	۵۱۹	۵۰۶	۱۱۳	۱۲۳	مشهد
۱۳	۱۳	۱۹	۲۲	۴۶	۴۶	۷	۷	یزد
۲۴	۲۴	۱۸	۱۷	۳۸	۴۰	۵۱	۴۹	سایر

۱۶-۱۲- مسافران حمل شده توسط شرکت های هواپیمایی داخلی در پروازهای بین المللی بر حسب فرودگاه های داخلی (دنباله)
(هزار نفر)

۱۴۰۰		۱۳۹۹		۱۳۹۸		۱۳۹۷		شرح
ورودی	خروجی	ورودی	خروجی	ورودی	خروجی	ورودی	خروجی	
۱۵۹۶	۱۶۶۱	۲۹۵	۲۸۴	۲۶۰۲	۲۵۷۶	۴۸۳۶	۴۸۹۸	جمع
۱	۰	۰	۰	۰	۰	۳	۳	آبادان
۰	۰	۰	۰	۰	۰	۱	۱	اردبیل
۰	۰	۰	۰	۹	۹	۱۵	۱۹	ارومیه
۲۱	۲۹	۲	۰	۴۱	۳۸	۱۲۵	۱۳۰	اصفهان
۱۱۵۲	۱۲۲۲	۲۲۹	۲۲۸	۱۸۷۴	۱۸۷۳	۳۳۸۸	۳۴۵۲	امام خمینی
۴	۵	۰	۰	۱۵	۱۷	۲۷	۳۰	اهواز
۴	۴	۳	۳	۱۹	۲۰	۲۱	۲۲	بندرعباس
۱	۱	۰	۰	۰	۰	۱	۱	بوشهر
۳۶	۳۵	۸	۷	۶۱	۵۶	۱۱۲	۱۱۴	تبریز
۳	۳	۱	۱	۲	۲	۱	۰	تهران
۱	۱	۰	۰	۰	۰	۴	۴	چابهار
۰	۰	۰	۰	۰	۰	۳	۲	رشت
۰	۰	۰	۰	۱	۱	۳	۳	زاهدان
۴	۴	۰	۰	۵	۵	۹	۹	ساری
۷۳	۷۸	۱۹	۱۷	۷۰	۶۸	۲۱۷	۲۱۷	شیراز
۱۲	۱۴	۵	۴	۱۷	۱۹	۲۲	۲۲	قشم
۱۰	۱۱	۰	۰	۱۱	۱۱	۱۳	۱۳	کرمان
۰	۱	۰	۰	۲	۳	۲	۲	کرمانشاه
۳	۳	۱	۰	۱۸	۱۷	۲۲	۲۲	کیش
۲۰	۲۳	۹	۱۰	۱۴	۱۷	۵۴	۵۳	لار
۰	۰	۰	۰	۰	۰	۰	۰	لامرد
۲۴۹	۲۲۴	۱۸	۱۴	۴۱۷	۳۹۳	۷۷۳	۷۵۸	مشهد
۲	۳	۰	۰	۴	۴	۷	۷	یزد
۰	۰	۰	۰	۲۱	۲۳	۱۳	۱۴	سایر

(۱) آمار سال ۱۳۸۵ فقط شامل شرکت هواپیمایی جمهوری اسلامی و شرکت هواپیمایی آسمان می باشد.

ماخذ - سازمان هواپیمایی کشوری. (ر.پ).

- سازمان هواپیمایی کشوری. دفتر فناوری اطلاعات و بررسی های آماری.

۱۲-۱۷- تعداد حجاج^(۱) حمل شده توسط شرکت‌های هواپیمایی

مقصد	مبدا	شرح
۱۰۳۶۸۹	۱۰۳۱۳۳	۱۳۸۵
۹۶۲۶۵	۹۸۴۸۴	۱۳۹۰
x	x	۱۳۹۵ ^(۳)
۸۶۰۹۰	۸۶۱۴۴	۱۳۹۶
۸۵۹۵۳	۸۵۹۴۳	۱۳۹۷
۸۸۵۲۱	۸۸۵۴۳	۱۳۹۸
x	x	۱۳۹۹ ^(۳)
x	x	۱۴۰۰ ^(۳)
x	x	اردبیل
x	x	ارومیه
x	x	اصفهان
x	x	اهواز
x	x	بندر عباس
x	x	بوشهر
x	x	بیرجند
x	x	تبریز
x	x	تهران
x	x	رشت
x	x	زاهدان
x	x	زنجان
x	x	ساری
x	x	شیراز
x	x	کرمان
x	x	کرمانشاه
x	x	گرگان
x	x	مشهد
x	x	همدان
x	x	یزد

(۱) منظور، حج تمتع است.

(۲) در سال ۱۳۹۵ به دلیل حادثه منا و قطع رابطه سیاسی ایران و عربستان سعودی، حجاج ایرانی در مراسم حج شرکت نکردند.

(۳) در سال‌های ۱۳۹۹ و ۱۴۰۰ به دلیل شیوع بیماری کرونا، حجاج ایرانی در مراسم حج شرکت نکردند.

ماخذ - سازمان هواپیمایی کشوری. (ر.پ).

- سازمان هواپیمایی کشوری، دفتر فناوری اطلاعات و بررسی‌های آماری.

۱۲-۱۸- بار و محمولات پستی خروجی و ورودی از طریق فرودگاه‌های کشور بر حسب پروازهای داخلی و بین‌المللی (تن)

بار						سال
ورودی			خروجی			
بین‌المللی	داخلی	جمع	بین‌المللی	داخلی	جمع	
۹۶۳۸۶	۳۲۱۷۳	۱۲۸۵۵۹	۲۶۳۵۶	۳۲۱۷۳	۵۸۵۲۹ ۱۳۸۵
۶۱۲۲۱	۵۶۴۱۳	۱۱۷۶۳۴	۲۴۸۰۶	۵۶۴۱۳	۸۱۲۱۹ ۱۳۹۰
۲۶۶۵۴	۱۲۵۲۴	۳۹۱۷۸	۱۸۹۰۹	۱۲۵۲۴	۳۱۴۳۳ ۱۳۹۵
۶۵۹۹۰	۱۲۳۲۲	۷۸۳۱۲	۳۱۷۶۹	۱۲۳۲۲	۴۴۰۹۱ ۱۳۹۶
۵۸۱۲۴	۱۲۵۷۶	۷۱۳۰۰	۳۴۵۳۵	۱۲۵۷۶	۴۷۱۱۱ ۱۳۹۷
۴۵۸۳۶	۱۲۹۵۲	۵۸۷۸۸	۲۲۸۴۶	۱۲۹۵۲	۳۵۷۹۸ ۱۳۹۸
۴۴۸۱۷	۱۵۰۰۹	۵۹۸۲۶	۲۰۱۶۳	۱۵۰۰۹	۳۵۱۷۲ ۱۳۹۹
۵۳۱۰۶	۱۳۸۵۲	۶۶۹۵۸	۲۵۱۸۴	۱۳۸۵۲	۳۹۰۳۶ ۱۴۰۰

محمولات پستی						سال
ورودی			خروجی			
بین‌المللی	داخلی	جمع	بین‌المللی	داخلی	جمع	
۴۹۶۰	۴۷۶۳	۹۷۲۳	۲۰۱۱	۴۷۶۳	۶۷۷۴ ۱۳۸۵
۷۸۴۲	۳۸۴۳	۱۱۶۸۵	۴۱۸۰	۳۸۴۳	۸۰۲۳ ۱۳۹۰
۶۹۰	۱۷۸۱	۲۴۷۱	۱۲۰	۱۷۸۱	۱۹۰۱ ۱۳۹۵
۱۵۱۲	۲۴۱۲	۳۹۲۴	۹۰۶	۲۴۱۲	۳۳۱۸ ۱۳۹۶
۱۱۱۴	۱۲۶۲	۲۳۷۶	۱۶۱۲	۱۲۶۲	۲۸۷۴ ۱۳۹۷
۱۰۲۸	۱۱۷۳	۲۲۰۱	۱۰۹۴	۱۱۷۳	۲۲۶۷ ۱۳۹۸
۷۷۳	۶۸۰	۱۴۵۳	۱۰۹۴	۶۸۰	۱۷۷۴ ۱۳۹۹
۱۰۳۳	۸۷۸	۱۹۱۱	۱۵۴۴	۸۷۸	۲۴۲۲ ۱۴۰۰

ماخذ - سازمان هواپیمایی کشوری. (ر.پ).

- سازمان هواپیمایی کشوری، دفتر فناوری اطلاعات و بررسی‌های آماری.

۱۲-۱۹- مشخصات عمومی شرکت‌های تعاونی حمل و نقل در پایان سال

سرمایه (میلیون ریال)	شاغلان	اعضا	تعداد	شرح
				جمع تعاونی‌ها^(۱)
۵۰۰۰۵۳۴ ^(۲)	۶۶۸۱۰	۱۸۶۱۶۶	۲۵۲۱ ۱۳۸۵
۵۱۵۹۳۸۷	۸۶۱۰۶	۱۳۳۸۵۳	۴۱۱۶ ۱۳۹۰
۱۳۸۴۰۹۳	۸۵۴۰۰	۲۴۱۰۰۵	۴۵۰۷ ۱۳۹۵ ^(۳)
۱۴۰۶۸۴۶	۸۶۸۴۳	۲۴۲۰۵۲	۴۵۳۲ ۱۳۹۶
۱۴۵۱۶۲۶	۸۵۸۸۵	۲۳۹۷۹۴	۴۵۷۹ ۱۳۹۷
۱۴۶۶۰۶۲	۸۸۵۴۹	۲۴۱۹۸۰	۴۶۲۹ ۱۳۹۸
۹۶۸۲۸۱	۵۵۲۴۳	۱۷۷۲۱۰	۲۱۹۶ ۱۳۹۹
۱۰۲۲۱۹۶	۵۵۹۴۳	۱۷۷۲۱۰	۲۲۲۵ ۱۴۰۰
				در دست اجرا
۶۷	۶۳	۵۴	۴ ۱۳۸۵
۱۶۴۹	۹۷۳	۹۴۴	۶۱ ۱۳۹۰
۵۲	۱۸	۲۱	۳ ۱۳۹۵
. ۱۳۹۶
. ۱۳۹۷
. ۱۳۹۸
.	۳۲۶	.	۲۲ ۱۳۹۹
۵۳۹۱۵	۱۰۲۶	.	۵۲ ۱۴۰۰
				فعال
۴۷۰۴۱۵۴	۵۲۳۷۵	۷۸۳۲۴	۱۴۵۵ ۱۳۸۵
۴۶۷۸۸۲۷	۶۷۸۰۴	۱۷۸۳۱۶	۲۵۷۹ ۱۳۹۰
۹۱۳۳۶۱	۵۶۷۳۳	۱۸۰۷۶۹	۲۲۲۲ ۱۳۹۵
۹۳۴۱۴۶	۵۷۱۰۲	۱۷۴۲۴۹	۲۱۴۳ ۱۳۹۶
۹۵۳۸۸۶	۵۵۳۸۵	۱۷۵۱۷۹	۲۱۳۹ ۱۳۹۷
۹۶۸۱۵۴	۵۷۹۲۵	۱۷۷۲۲۵	۲۱۷۱ ۱۳۹۸
۹۶۸۲۸۱	۵۴۹۱۷	۱۷۷۲۱۰	۲۱۷۳ ۱۳۹۹
۹۶۸۲۸۱	۵۴۹۱۷	۱۷۷۲۱۰	۲۱۷۳ ۱۴۰۰

۱۹-۱۲- مشخصات عمومی شرکت‌های تعاونی حمل و نقل در پایان سال (دنباله)

سرمایه (میلیون ریال)	شاغلان	اعضا	تعداد	شرح
۱۲۰۹۰	۲۱۰۱	۱۲۸۵۰	۱۰۲	آذربایجان شرقی
۱۸۲۰۳	۱۸۶۴	۶۷۵۴	۳۲	آذربایجان غربی
۲۲۸۷	۶۴۹	۵۸۹۹	۳۷	اردبیل
۴۱۶۷۹	۲۲۵۴	۱۹۳۵۴	۱۰۵	اصفهان
۶۸۹۸	۴۵۶	۱۲۵۶	۱۰	البرز
۸۹	۴۸	۱۳۸	۹	ایلام
۹۸۰۳۵	۲۶۰۵	۴۱۵۹	۱۷۵	بوشهر
۴۲۹۴۴۴	۹۵۵۴	۱۱۷۹۸	۱۳۲	تهران
۱۳۸۴۸	۱۸۹۳	۱۸۲۹	۳۷	چهارمحال و بختیاری
۱۷۸۶	۸۵	۱۷۷۸	۱۵	خراسان جنوبی
۱۴۶۷۱	۲۵۵۵	۲۱۵۷۲	۱۱۴	خراسان رضوی
۳۰۲۳	۹۸۵	۲۴۷۱	۴۶	خراسان شمالی
۸۰۲۲	۱۲۱۲	۸۲۷۹	۷۳	خوزستان
۵۱۱۰	۱۴۹	۲۷۶۰	۱۹	زنجان
۳۰۲۸	۱۹۸۰	۲۷۰۰	۱۹	سمنان
۴۳۰۷۰	۱۰۲۲	۱۱۵۶	۵۵	سیستان و بلوچستان
۳۵۸۹۷	۴۰۵۷	۱۲۵۳۸	۹۲	فارس
۲۶۴۸	۶۹۴	۴۰۰۳	۴۱	قزوین
۳۴۱۹	۹۲	۳۸۴۹	۹	قم
۱۸۰۸	۶۴۴	۳۶۹۰	۴۶	کردستان
۱۲۷۷۱	۱۰۲۰	۵۰۶۸	۸۷	کرمان
۹۰۲	۱۵۸۴	۴۳۳۶	۳۶	کرمانشاه
۱۷۷۵	۳۰۵	۲۹۲	۳۹	کهگیلویه و بویراحمد
۱۲۴۷۴	۱۳۸۵	۴۱۰۳	۷۴	گلستان
۱۴۹۸۰	۵۴۲۹	۸۲۴۷	۱۲۱	گیلان
۵۴۶۶	۵۹۲	۱۴۰۰	۶۳	لرستان
۱۳۲۸۸	۴۲۲۱	۹۲۱۱	۱۴۷	مازندران
۱۶۶۸	۹۶۱	۵۹۸۴	۱۰۷	مرکزی
۱۴۱۸۵۲	۳۴۷۴	۴۸۵۷	۲۲۹	هرمزگان
۴۴۵	۱۴۴	۱۰۹۱	۱۹	همدان
۱۷۶۰۵	۹۰۳	۳۷۸۸	۸۳	یزد

(۱) از سال ۱۳۹۹، شامل تعاونی‌های غیرفعال نمی‌باشد.

(۲) عدد توسط دستگاه ذی‌ربط تجدیدنظر شده است.

(۳) رکود بازارهای جهانی و داخلی و وجود مازاد ظرفیت در بخش حمل و نقل و افزایش قیمت سوخت، پس از سال ۱۳۹۰، موجب کاهش میزان سرمایه‌گذاری در تعاونی‌های حمل و نقل شده است.

ماخذ - وزارت تعاون، کار و رفاه اجتماعی. مرکز آمار و اطلاعات راهبردی.

۱۲-۲۰- کارگاه‌های خدمات انبارداری بر حسب نوع فعالیت اصلی به تفکیک استان

سرده‌خانه‌داری	انبارداری	جمع	سال و استان
۴۴۲	۳۷۸	۸۲۰	۱۳۸۴
۴۳۴	۳۹۳	۸۲۷	۱۳۸۷
۵۳۰	۶۱۰	۱۱۴۱	۱۳۹۰
۶۵۷	۶۲۸	۱۲۸۵	۱۳۹۳
۱۷۳	۹۶۲	۱۱۳۵	۱۳۹۸
۷۲	۱۷	۸۹	آذربایجان شرقی
۱۷۷	۱۰	۱۸۷	آذربایجان غربی
۱۲	۶	۱۸	اردبیل
۳۴	۴۳	۷۷	اصفهان
۲۸	۰	۲۸	البرز
۲	۲	۴	ایلام
۳	۵	۸	بوشهر
۱۲	۷۰۲	۷۱۴	تهران
۶	۱	۷	چهارمحال و بختیاری
۷	۰	۷	خراسان جنوبی
۳۷	۱۶	۵۳	خراسان رضوی
۵	۳	۸	خراسان شمالی
۳۱	۳	۳۴	خوزستان
۸	۱	۹	زنجان
۱۲	۴	۱۶	سمنان
۳۱	۶	۳۷	سیستان و بلوچستان
۱۶	۸	۲۴	فارس
۱۲	۱	۱۳	قزوین
۶	۱۳	۱۹	قم
۱۱	۳	۱۴	کردستان
۱۸۸	۰	۱۸۸	کرمان
۵	۵	۱۰	کرمانشاه
۲	۰	۲	کهگیلویه و بویراحمد
۸	۱۵	۲۳	گلستان
۲۲	۴	۲۶	گیلان
۹	۵	۱۴	لرستان
۷۸	۱۳	۹۱	مازندران
۸	۰	۸	مرکزی
۷	۶۸	۷۵	هرمزگان
۱۸	۶	۲۴	همدان
۶	۲	۸	یزد

ماخذ - مرکز آمار ایران. (ر.پ).

- مرکز آمار ایران. دفتر صنعت، معدن و زیربنایی.

۱۲-۲۱- کارکنان کارگاه‌های خدمات انبارداری و جبران خدمات کارکنان مزد و حقوق بگیر به تفکیک استان

سال و استان	کل کارکنان	کارکنان مزد و حقوق‌بگیر	کارکنان بدون مزد و حقوق	جبران خدمات کارکنان ^(۱) (میلیون ریال)
.....	۸۱۷۷	۷۰۸۳	۱۰۹۴	۲۳۰۳۴۱
.....	۸۵۸۲	۷۵۲۸	۱۰۵۴	۴۳۷۹۳۴
.....	۱۰۴۱۰	۹۲۵۲	۱۱۵۸	۶۹۶۴۹۹
.....	۱۰۹۱۱	۹۴۶۸	۱۴۴۳	۱۲۰۴۶۴۲
.....	۱۳۸۰۹	۱۰۸۷۵	۱۹۳۴	۳۲۷۳۳۴۶
آذربایجان شرقی	۸۹۴	۷۶۷	۱۲۷	۲۶۵۶۰۶
آذربایجان غربی	۱۰۵۹	۸۲۴	۲۳۵	۲۴۷۵۱۷
اردبیل	۸۰	۵۵	۲۵	۱۵۱۶۸
اصفهان	۵۱۵	۴۰۷	۱۰۸	۱۳۰۸۴۳
البرز	۳۱۴	۲۸۱	۳۳	۶۸۷۶۰
ایلام	۵۲	۵۰	۲	۱۲۶۰۶
بوشهر	۸۳	۷۶	۷	۲۳۶۵۳
تهران	۴۴۸۵	۳۸۲۷	۶۵۹	۱۳۹۱۰۰۹
چهارمحال و بختیاری	۶۶	۵۸	۸	۱۴۴۸۱
خراسان جنوبی	۲۳	۱۵	۸	۴۱۸۱
خراسان رضوی	۵۶۱	۵۳۵	۲۶	۱۵۲۳۳۳
خراسان شمالی	۴۷	۴۰	۷	۱۱۵۱۳
خوزستان	۸۹	۵۲	۳۷	۱۲۲۲۴
زنجان	۹۰	۸۲	۸	۲۰۹۷۷
سمنان	۹۷	۷۶	۲۱	۱۹۵۴۵
سیستان و بلوچستان	۸۳۹	۷۷۲	۶۷	۴۰۶۸۵
فارس	۲۱۴	۱۸۲	۳۲	۴۵۸۶۳
قزوین	۱۵۲	۱۳۸	۱۴	۴۸۴۱۱
قم	۱۱۳	۹۲	۲۰	۱۵۳۷۵
کردستان	۶۵	۴۸	۱۷	۱۱۸۵۹
کرمان	۶۹۲	۴۳۵	۲۵۷	۸۸۴۲۴
کرمانشاه	۵۸	۵۲	۶	۱۳۱۰۵
کهگیلویه و بویراحمد	۱۰	۸	۲	۲۱۷۱
گلستان	۱۲۷	۱۱۶	۱۱	۳۹۲۰۵
گیلان	۱۹۳	۱۶۵	۲۸	۶۷۴۴۵
لرستان	۷۷	۶۷	۱۰	۲۳۳۸۵
مازندران	۷۴۲	۶۶۶	۷۶	۲۱۸۹۸۹
مرکزی	۷۶	۷۶	۰	۱۹۰۲۴
هرمزگان	۶۰۹	۵۵۷	۵۲	۱۷۳۷۶۶
همدان	۳۲۶	۳۰۲	۲۴	۵۹۷۵۷
یزد	۶۳	۵۳	۱۰	۱۵۴۶۷

(۱) شامل حقوق و مزایا و سایر پرداختی‌های نقدی و غیر نقدی به کارکنان مزد و حقوق‌بگیر است.

ماخذ - مرکز آمار ایران. (رپ).

- مرکز آمار ایران. دفتر صنعت، معدن و زیربنایی.

۱۲-۲۲- مشخصات فضای مخصوص نگهداری کالا در انبارهای کشور به تفکیک استان

ظرفیت کل (متر مکعب)	فضای روباز (متر مربع)	فضای مسقف بدون دیوار جانبی (هانگار)		فضای مسقف با دیوار جانبی (سالن)		تعداد انبار ^(۱)	سال و استان
		مساحت (متر مربع)	تعداد	مساحت (متر مربع)	تعداد		
۱۰۸۹۳۸۶۶	۱۸۶۰۵۵۷	۵۹۷۳۸۵	۲۱۶	۱۱۲۴۸۲۹	۱۴۰۸	۳۹۷ ۱۳۸۴
۱۰۷۸۱۴۰۸	۲۰۳۰۹۹۱	۴۸۷۷۱۲	۲۲۷	۱۰۰۶۲۸۰	۱۵۰۶	۴۱۵ ۱۳۸۷
۱۶۵۴۹۹۶۸	۳۴۰۷۵۷۹	۴۵۰۸۴۴	۲۸۵	۱۴۶۰۴۴۲	۱۸۵۹	۶۴۳ ۱۳۹۰
۱۸۷۴۰۵۲۷	۴۲۲۴۸۱۰	۴۵۹۸۳۱	۲۹۹	۲۰۲۷۹۴۸	۱۸۹۹	۶۶۱ ۱۳۹۳
۲۲۹۸۱۶۱۰	۳۳۲۱۲۸۶	۸۰۲۶۷۷	۶۴۲	۲۶۶۲۰۰۹	۳۰۲۷	۱۰۰۳ ۱۳۹۸
۸۹۹۹۲۴	۱۲۲۰۰۰	۵۳۱۳۳	۱۰	۱۰۸۱۸۸	۱۰۰	۱۷ آذربایجان شرقی
۳۵۲۶۲۰	۶۶۵۰۰	۳۹۲۲	۶	۳۸۱۳۲	۱۸	۱۰ آذربایجان غربی
۲۱۱۱	.	.	.	۴۹۱	۶	۶ اردبیل
۷۴۷۶۴۸	۸۱۲۶۱	۷۸۷۶۷	۳۵	۶۷۱۶۴	۱۸۱	۴۳ اصفهان
. البرز
۳۴۵۷۸	.	.	.	۹۲۴۴	۱۲	۲ ایلام
۴۹۹۷	۳۰۳	.	.	۱۳۶۳	۵	۵ بوشهر
۱۶۳۹۶۸۲۳	۲۰۶۷۲۰۳	۵۲۳۲۶۶	۵۱۲	۲۱۲۱۲۱۸	۲۲۰۳	۷۰۶ تهران
۴۳۰۰۰	۱۰۰۰۰	.	.	۴۰۰۰	۲	۱ چهارمحال و بختیاری
. خراسان جنوبی
۳۰۶۲۴۶	۱۱۸۴۷	۳۶۹۴	۲	۶۷۵۹۵	۱۳۱	۳۱ خراسان رضوی
۷۹۹۷	.	.	.	۱۹۹۹	۳	۳ خراسان شمالی
۱۳۷۷۷	۱۲۸۹	۲۴۹۸	۳	۸۰۶	۲	۸ خوزستان
۱۵۶۳۲	.	۱۵۷۶	۵	۴۴۱۲	۱۱	۱ زنجان
۷۱۴۶۳	۱۶۰۰۰	۴۰۰	۱	۸۹۰۲	۶	۴ سمنان
۷۴۲۹۵	.	.	.	۱۷۸۹۷	۳۱	۱۶ سیستان و بلوچستان
۲۳۷۷۱	.	.	.	۵۵۴۷	۱۶	۸ فارس
۲۲۳۴۲۴	۳۳۵۴۰	۹۸۹۸	۳	۲۱۰۷۹	۴۴	۲ قزوین
۱۶۹۷۸	۷۲۸	۴۱۱۷	۱۹	۱۲۸۱	۱۸	۱۶ قم
۱۸۱۱۱	.	.	.	۳۹۳۷	۵	۳ کردستان
. کرمان
۹۳۴۴۳	.	۳۰۵۲۲	۱۴	۴۷۰	۶	۵ کرمانشاه
. کهگیلویه و بویراحمد
۱۸۱۷۲۸	۱۶۹۲۸	.	.	۳۴۳۶۳	۳۴	۱۵ گلستان
۳۶۴۹۳۸	۸۶۱۰۰	۲۵۸۳۰	۳	۹۸۸۷	۱۷	۴ گیلان
۴۰۹۱۸	.	۸۷۷۴	۳	۳۴۹۷	۵	۸ لرستان
۶۳۲۲۹	.	.	.	۱۷۳۵۳	۲۹	۱۳ مازندران
. مرکزی
۲۷۶۴۰۲۹	۷۹۰۵۸۷	۵۶۲۸۱	۲۷	۶۷۷۷۶	۱۰۸	۶۸ هرمزگان
۱۰۷۳۸۸	۷۰۰۰	.	.	۲۹۰۲۵	۲۲	۶ همدان
۱۱۲۵۴۱	۱۰۰۰۰	.	.	۱۶۳۸۵	۱۳	۲ یزد

(۱) منظور کارگاه‌هایی است که فعالیت اصلی یا فرعی آنها انبارداری است.

ماخذ - مرکز آمار ایران. (ر.پ).

- مرکز آمار ایران. دفتر صنعت، معدن و زیربنایی.

۲۳-۱۲- مشخصات سردخانه‌های کشور بر حسب نوع سالن به تفکیک استان

سالن یک مداره بالای صفر			سالن یک مداره زیر صفر			تعداد سردخانه ^(۱)	سال و استان
حجم (متر مکعب)	مساحت (متر مربع)	تعداد	حجم (متر مکعب)	مساحت (متر مربع)	تعداد		
۲۴۲۳۷۵۵	۵۴۱۶۵۰	۲۳۲۸	۵۷۷۴۲۰	۱۲۸۴۳۳	۴۷۲	۴۴۳	۱۳۸۴
۲۶۲۳۱۱۵	۶۳۰۳۶۳	۲۶۰۹	۶۴۲۲۳۴	۱۴۶۲۹۵	۵۰۰	۴۳۷	۱۳۸۷
۴۲۵۰۲۳۳	۹۳۸۸۸۷	۳۲۹۵	۸۱۱۷۵۳	۱۸۸۱۱۵	۴۷۷	۵۳۷	۱۳۹۰
۴۷۱۹۸۳۱	۱۰۸۶۸۷۹	۳۵۵۴	۱۰۴۲۹۰۱	۲۳۸۱۷۲۰	۶۸۴	۶۷۶	۱۳۹۳
۷۳۸۶۴۰۲	۲۰۰۷۸۸۵	۴۸۶۰	۱۴۰۷۱۳۹	۳۳۶۰۸۷	۹۸۶	۸۸۷	۱۳۹۸
۸۲۱۱۵۷	۱۴۹۰۲۲	۴۳۸	۷۱۹۴۳	۱۷۹۸۶	۵۳	۷۲	آذربایجان شرقی
۱۸۰۵۱۷۱	۴۲۴۳۱۰	۱۳۳۰	۱۶۰۶۱۷	۴۱۰۶۳	۲۰۷	۱۷۷	آذربایجان غربی
۶۹۳۳۵	۱۵۴۰۱	۳۷	۳۴۳۶۰	۸۵۹۰	۴۳	۱۲	اردبیل
۴۸۵۵۶	۱۹۴۲۲	۹۷	۶۴۶۰	۱۲۹۲	۳۰	۳۴	اصفهان
۴۶۹۰۰۰	۱۱۸۸۶۸	۴۵۷	۲۱۷۹	۴۶۲	۴	۲۸	البرز
۲۱۹۲۰	۴۵۰۰	۱۳	۵۷۶۰	۱۲۶۰	۴	۲	ایلام
.	.	.	۳۰۲۹	۱۰۰۲	۱۴	۳	بوشهر
۷۶۸۷۴	۲۲۵۷۶	۷۴	۱۲۲۷۱۵	۲۴۶۹۰	۳۵	۱۵	تهران
۴۵۲۲۳	۱۳۳۶۴	۸۲	۳۱۳۶	۱۵۶۸	۲	۶	چهارمحال و بختیاری
۱۴۰	۴۷	۴	۴۴۷۸	۸۸۰	۱۳	۷	خراسان جنوبی
۳۶۰۰۲۲	۹۰۲۶۰	۱۹۹	۶۷۷۹۵	۱۳۲۵۵	۵۰	۳۷	خراسان رضوی
۴۱۳۶	۱۰۳۴	۶	.	.	.	۵	خراسان شمالی
۶۹۷۷۲	۱۴۸۵۷	۵۰	۲۱۰۶۰	۵۱۴۰	۲۳	۳۱	خوزستان
۴۶۰۳۹	۱۴۸۲۲	۴۹	.	.	.	۸	زنجان
۸۱۶۲۹	۲۳۲۸۷	۱۰۲	۵۸۶۶	۱۴۵۹	۸	۱۳	سمنان
۵۶۹۸۸	۲۲۱۲۶	۹۶	۱۶۲۹۵	۵۱۸۲	۲۷	۳۳	سیستان و بلوچستان
۱۱۱۷۳	۲۳۷۷	۵۵	.	.	.	۱۶	فارس
۳۴۳۹۵	۱۳۷۶۰	۱۲۵	۱۳۱۲۹	۵۵۰۶	۲۰	۱۲	قزوین
۴۰۱۴۰۷	۳۸۵۲۲۵	۲۰۰	.	.	.	۷	قم
۵۰۵۵۷	۱۰۰۰۹	۵۱	۹۳۶۴	۲۵۳۲	۱۵	۱۱	کردستان
۶۸۴۹۵	۱۷۶۰۷	۳۹	۵۱۹۲۳۴	۱۲۰۶۹۷	۳۳۷	۱۸۸	کرمان
۳۵۲۲	۷۴۰	۲۵	۲۳۴۸	۵۱۷	۱	۵	کرمانشاه
۱۲۳۰۰	۲۶۷۰	۸	۲۴۰۰	۶۰۰	۲	۲	کهگیلویه و بویراحمد
۳۹۹۳۲	۹۶۲۱	۴۲	۲۳۱۵	۷۹۶	۱۱	۸	گلستان
۱۴۰۳۶۶	۳۳۴۳۵	۱۰۸	۸۹۶۷	۲۴۷۲	۱۰	۲۲	گیلان
۸۵۹۲۰	۱۸۵۳۷	۳۲	۱۰۲۱۰	۲۳۶۱	۶	۹	لرستان
۴۲۵۳۳۹	۹۸۲۶۷	۹۷۷	۲۴۸۶۳	۶۲۱۶	۱۹	۷۸	مازندران
۲۶۰۰۰	۴۳۳۳	۲۴	۲۸۶۸۱	۱۰۸۷۴	۲۰	۸	مرکزی
۱۵۸۴۷	۵۳۴۸	۳۲	۵۰۰۷	۲۵۰۳	۱۰	۱۲	هرمزگان
۲۰۹۲۴۳۹	۴۷۰۳۷۹	۹۵	۲۵۴۹۱۶	۵۷۱۸۴	۲۴	۲۰	همدان
۲۵۳۰	۱۶۸۰	۱۴	.	.	.	۶	یزد

۲۳-۱۲- مشخصات سردخانه‌های کشور بر حسب نوع سالن به تفکیک استان (دنباله)

ظرفیت اسمی (تن)	سالن دو مداره			سال و استان
	حجم (متر مکعب)	مساحت (متر مربع)	تعداد	
۱۰۹۱۳۸۹	۸۰۸۵۶۰	۱۹۵۵۳۱	۵۵۸	۱۳۸۴
۱۱۸۳۵۹۷	۹۸۹۵۴۲	۲۲۲۹۱۳	۷۹۰	۱۳۸۷
۱۵۲۰۰۷۷	۱۱۰۱۸۱۷	۲۴۶۴۲۹	۷۴۳	۱۳۹۰
۱۸۳۰۷۵۴	۱۱۸۸۲۵۷	۲۷۴۰۹۱	۷۸۴	۱۳۹۳
۳۱۱۰۹۱۱	۱۵۱۷۵۵۷۶	۴۰۱۰۸۳۳	۱۳۳۲	۱۳۹۸
۲۴۳۲۲۵	۹۳۹۵۱	۲۳۴۸۸	۷۴	آذربایجان شرقی
۱۵۱۷۶۸۷	۷۴۰۶۰	۲۰۵۷۰	۱۳	آذربایجان غربی
۲۴۵۴۳	۲۲۰۸۹	۵۵۲۲	۱۸	اردبیل
۷۳۴۶۷	.	.	.	اصفهان
۱۷۵۹۲۲	۹۳۷۷	۵۱۰۴	۳۰	البرز
۴۲۳۰	۸۵۰۵	۱۷۰۱	۲	ایلام
۲۹۰۷	.	.	.	بوشهر
۲۳۹۲۲۴	۱۹۹۹۲۲	۵۳۸۲۸	۱۳۶	تهران
۵۲۶۱۳	.	.	.	چهارمحال و بختیاری
۱۸۴۶	۱۴۰۰	۳۵۰	۲	خراسان جنوبی
۳۲۰۲۸۴	۱۴۹۴۵۲۲۵	۳۷۵۷۲۰۶	۱۱۸	خراسان رضوی
۲۳۳۰۲	۳۱۳۸۱	۱۴۸۰۸	۳۹	خراسان شمالی
۸۲۱۷۹	.	.	.	خوزستان
۶۷۷۵۸	.	.	.	زنجان
۳۱۲۳۹	.	.	.	سمنان
۶۵۲۰۰	۲۴۹۷۳	۶۸۶۸	۲۳	سیستان و بلوچستان
۸۰۰	.	.	.	فارس
۷۰۴۱۲	۵۲۹۴	۴۳۴۱	۱۳	قزوین
۷۱۵۶۷	.	.	.	قم
۲۰۸۹۷	۲۴۵۳۱	۵۷۵۴	۲۰	کردستان
۲۶۷۵۸۶	۷۴۴۳۳	۱۸۶۰۸	۴۱	کرمان
۲۶۴۱۳	۴۰۳۳۶	۱۰۰۴۹	۲۸	کرمانشاه
۵۵۰۰	۱۶۲۰	۳۲۴	۲	کهگیلویه و بویراحمد
۲۲۲۲۸	۱۷۳۵	۴۳۴	۱۷	گلستان
۶۶۵۲۸	۲۱۹۵۷	۷۵۹۷	۲۶	گیلان
۲۶۳۲۱	۲۹۲۸۹	۶۸۹۱	۵	لرستان
۲۰۸۸۹۶	۱۰۶۲۱۶	۲۶۳۲۲	۱۴۰	مازندران
۷۱۲۹۶	۱۴۲۲۲۲	۳۵۵۵۶	۱۵	مرکزی
۶۲۰۰	۸۳۲۰	۲۰۸۵	۱۰	هرمزگان
۷۲۷۰۱	۵۳۴۴	۱۵۳۸	۲۴	همدان
۱۸۰۱۷	۳۳۹۷	۱۸۷۸	۳۶	یزد

۱) منظور کارگاه‌هایی است که فعالیت اصلی و فرعی آنها سردخانه‌ای است.

ماخذ - مرکز آمار ایران. (ر.پ).

- مرکز آمار ایران. دفتر صنعت، معدن و زیربنایی.

۲۴-۱۲- ارزش افزوده، مصارف واسطه و ستانده‌های کارگاه‌های خدمات انبارداری کشور به تفکیک استان (میلیون ریال)

سال و استان	ارزش افزوده	مصارف واسطه	ستانده‌ها		
			جمع	حق انبارداری	حق سردخانه‌داری
..... ۱۳۸۴	۵۶۳۴۸۷	۱۳۴۵۷۱	۶۹۸۰۵۸	۱۹۲۴۹۳	۳۸۹۳۳۹
..... ۱۳۸۷	۱۱۶۴۴۷۸	۲۴۸۷۴۲	۱۴۱۳۲۲۰	۵۲۱۲۰۳	۷۷۳۸۷۳
..... ۱۳۹۰	۱۷۸۳۹۳۳	۴۳۶۸۶۸	۲۲۲۰۸۰۱	۸۴۸۴۰۹	۸۹۰۹۲۱
..... ۱۳۹۳	۳۴۶۱۵۳۵	۷۹۷۲۴۹	۴۲۵۸۷۸۳	۱۷۱۷۴۷۶	۱۸۵۶۵۷۸
..... ^{۱)} ۱۳۹۸	۱۰۴۷۱۷۰۰	۲۱۴۲۳۷۸	۱۲۶۱۴۰۷۸	۵۵۴۳۶۹۹	۵۳۱۶۲۲۰
..... آذربایجان شرقی	۹۰۸۰۱۵	۱۳۱۴۵۰	۱۰۳۹۴۶۵	۱۸۹۶۱۶	۷۱۶۸۹۹
..... آذربایجان غربی	۹۳۷۵۹۰	۲۰۱۰۸۲	۱۱۳۸۶۷۲	۶۷۶۹۵	۹۲۴۵۹۵
..... اردبیل	۱۰۴۵۲۶	۱۸۸۵۷	۱۲۳۳۸۳	۲۲۰۹	۱۱۵۳۴۱
..... اصفهان	۲۲۰۰۵۰	۴۶۲۳۵	۲۶۶۲۸۵	۱۶۶۵۰۷	۷۹۷۵۸
..... البرز	۲۵۴۵۴۵	۷۱۳۷۹	۳۲۵۹۲۴	.	۲۸۲۵۵۴
..... ایلام	۱۵۰۸۲	۱۸۳۳	۱۶۹۱۵	۱۵۶۹	۱۵۳۴۶
..... بوشهر	۲۵۸۵۹	۴۳۳۲	۳۰۱۹۱	۱۱۳۰۰	۱۸۸۶۸
..... تهران	۴۸۳۴۷۹۶	۹۹۰۴۷۹	۵۸۲۵۲۷۵	۴۲۳۸۶۰۷	۵۶۱۰۱۲
..... چهارمحال و بختیاری	۴۳۷۹۷	۴۴۴۴	۴۸۲۴۱	۲۶۹۲	۳۱۷۱۸
..... خراسان جنوبی	۴۲۵۳	۲۱۲۹	۶۳۸۲	.	۶۳۸۲
..... خراسان رضوی	۵۱۸۲۵۴	۱۰۴۲۵۹	۶۲۲۵۱۳	۱۰۸۶۷۱	۴۸۲۰۷۴
..... خراسان شمالی	۳۲۴۵۰	۷۳۹۹	۳۹۸۴۹	۳۹۰۲	۳۳۱۴۲
..... خوزستان	۱۴۴۳۳۸	۲۲۰۰۸	۱۶۶۳۴۶	۱۱۶۰۳	۱۴۴۵۹۱
..... زنجان	۵۰۹۱۸	۱۹۰۸۲	۷۰۰۰۰	۲۸۳۶۴	۳۴۵۶۵
..... سمنان	۵۹۶۲۶	۱۲۶۱۹	۷۲۲۴۵	۱۲۸۶۰	۵۶۷۱۰
..... سیستان و بلوچستان	۹۳۰۹۰	۲۸۸۷۲	۱۲۱۹۶۲	۱۲۵۲۸	۱۰۸۱۲۳
..... فارس	۲۱۱۴۸۷	۳۱۷۷۴	۲۴۳۲۶۱	۱۱۸۸۵۷	۱۰۰۲۳۶
..... قزوین	۲۰۵۱۱۹	۵۳۵۹۷	۲۵۸۷۱۶	۶۰۶۵۹	۱۲۷۸۰۰
..... قم	۴۹۳۴۱	۱۳۴۶۸	۶۲۸۰۹	۳۷۲۴۸	۲۴۱۹۳
..... کردستان	۵۰۰۶۵	۸۹۸۳	۵۹۰۴۸	۸۳۲۹	۴۸۷۸۳
..... کرمان	۲۸۱۹۰۲	۸۴۱۰۴	۳۶۶۰۰۶	.	۳۵۷۰۷۸
..... کرمانشاه	۵۳۹۱۳	۱۲۱۳۶	۶۶۰۴۹	۱۱۲۸۸	۵۲۶۲۹
..... کهگیلویه و بویراحمد	۶۰۸۳	۱۳۸۷	۷۴۷۰	.	۷۴۷۰
..... گلستان	۱۳۲۸۳۸	۲۶۰۲۴	۱۵۸۸۶۲	۷۹۳۱۱	۷۵۷۵۱
..... گیلان	۱۷۱۳۷۳	۳۰۰۳۱	۲۰۱۴۰۴	۳۹۷۵۲	۱۲۱۲۰۱
..... لرستان	۶۶۲۷۳	۱۲۷۶۰	۷۹۰۳۳	۲۲۳۳۱	۵۶۱۷۸
..... مازندران	۴۵۳۲۶۶	۷۴۱۸۸	۵۲۷۴۵۴	۲۳۳۴۴	۴۷۱۲۲۸
..... مرکزی	۳۱۲۱۲	۸۳۰۷	۳۹۵۱۹	.	۳۸۶۳۰
..... هرمزگان	۲۹۲۶۸۰	۸۱۳۹۵	۳۷۴۰۷۵	۲۴۲۷۷۶	۴۱۲۱۴
..... همدان	۱۴۵۲۲۲	۲۴۴۲۶	۱۶۹۶۴۸	۱۵۰۵۹	۱۴۴۱۱۱
..... یزد	۷۳۷۳۸	۱۳۳۴۰	۸۷۰۷۸	۲۶۶۲۲	۳۸۰۴۱

۱) اعداد ارزش افزوده در تعدادی از استان‌ها توسط دستگاه ذی‌ربط تجدید نظر شده است.

ماخذ - مرکز آمار ایران. (ر.پ).

- مرکز آمار ایران. دفتر صنعت، معدن و زیربنایی.

۲۵-۱۲- تعداد و ظرفیت سیلوهای دایر و انبار ذخیره گندم بر حسب نوع (هزار تن)

سال و استان		سیلوی گندم		نوع انبار ذخیره گندم	
		ظرفیت	تعداد	سرپوشیده معمولی	رو باز
ظرفیت	تعداد	ظرفیت	تعداد	ظرفیت	تعداد
۱۳۸۵	۹۴	۲۸۸۱	۴۲	۵۳۸	۱۶
۱۳۹۰	۸۴	۲۹۸۵	۶۷	۱۰۷۸	۱۷
۱۳۹۵	۸۸	۳۱۱۵	۶۹	۱۱۱۸	۱۷
۱۳۹۶	۸۸	۳۱۱۵	۷۰	۱۱۳۸	۱۷
۱۳۹۷	۸۹	۳۱۶۵	۶۹	۱۱۳۸	۱۷
۱۳۹۸	۸۴	۲۹۳۰	۵۶	۱۱۰۸	۱۸
۱۳۹۹ ^(۱)	۱۱۳	۳۶۴۰	۲۷	۳۹۸	۱۸
۱۴۰۰ ^(۲)	۱۱۳	۳۶۴۰	۲۷	۳۹۸	۱۸
آذربایجان شرقی	۵	۷۰	۳	۴۵	۰
آذربایجان غربی	۵	۱۵۴	۰	۰	۰
اردبیل	۲	۷۰	۰	۰	۱
اصفهان	۳	۱۴۴	۰	۰	۱
البرز	۱	۸۰	۱	۴۰	۱
ایلام	۰	۰	۱	۲۰	۰
بوشهر	۲	۴۸	۱	۴۰	۰
تهران	۳	۱۹۰	۱	۵	۲
چهارمحال و بختیاری	۱	۲۸	۰	۰	۰
خراسان جنوبی	۳	۳۵	۰	۰	۰
خراسان رضوی	۱۰	۳۰۶	۲	۴۰	۱
خراسان شمالی	۲	۵۵	۰	۰	۰
خوزستان	۹	۲۹۲	۰	۰	۱
زنجان	۱	۸	۰	۰	۱
سمنان	۲	۴۸	۰	۰	۱
سیستان و بلوچستان	۱	۱۳	۱	۲۰	۰
فارس	۱۲	۴۳۰	۰	۰	۲
قزوین	۱	۸۰	۲	۲۵	۰
قم	۲	۱۱۰	۱	۲۰	۰
کردستان	۳	۷۸	۴	۵۵	۰
کرمان	۵	۲۱۶	۰	۰	۱
کرمانشاه	۹	۲۳۸	۱	۸	۲
کهگیلویه و بویراحمد	۱	۲۸	۰	۰	۰
گلستان	۱۰	۲۷۲	۳	۲۰	۰
گیلان	۱	۱۰۳	۰	۰	۰
لرستان	۸	۱۸۵	۱	۵	۰
مازندران	۱	۱۰۳	۰	۰	۰
مرکزی	۴	۸۳	۰	۰	۲
هرمزگان	۰	۰	۱	۲۰	۱
همدان	۵	۱۵۶	۴	۳۵	۰
یزد	۱	۱۸	۰	۰	۱

(۱) با توجه به واگذاری تعدادی از مراکز ذخیره‌سازی به بخش خصوصی و به بهره‌برداری رسیدن تعدادی از ظرفیت‌های در دست احداث و همچنین غیر فعال شدن برخی از مراکز ذخیره‌ای که در مراکز استان‌ها قرار دارند، آمار مربوطه به شرح فوق تغییرات داشته است.

(۲) دلیل عدم تغییر اعداد سال ۱۴۰۰ نسبت به سال ۱۳۹۹، واگذاری کامل سیلوها و انبارهای ذخیره سازی به بخش خصوصی است. ماخذ - شرکت بازرگانی دولتی ایران.