



فصل ۳ جمعیت

مقدمه

اطلاعات آماری این فصل، شامل تعداد جمعیت و ویژگی‌های آن براساس آخرین سرشماری جمعیت در سال ۱۳۹۰ و مقایسه اقلام منتخب جمعیتی در سرشماری‌های انجام شده و نیز تعداد وقایع حیاتی ولادت، فوت، ازدواج و طلاق می‌باشد که در زیر به سابقه تولید آمار در هر یک از زمینه‌های یاد شده، اشاره می‌شود.

در زمان قاجاریه تلاش‌های پراکنده‌ای برای شمارش جمعیت انجام گرفت که اغلب به صورت موردی به اجرا در آمده است.

در سال ۱۲۹۷، اداره ثبت احوال کشور به منظور ثبت وقایع چهارگانه، تأسیس شد. با ثبت اطلاعات مربوط به ولادت، فوت، ازدواج و طلاق توسط اداره مذکور، ضرورت اطلاع از جمعیت کشور و تعیین سازمانی که موظف به جمع‌آوری این اطلاعات باشد، مورد توجه قرار گرفت.

در سال ۱۳۰۳ شمسی، با تصویب آیین‌نامه‌ای، مسئولیت جمع‌آوری و تمرکز بخشیدن به آمارهای مورد نیاز، برعهده وزارت کشور گذاشته شد. تصویب نامه مذکور با انجام تغییراتی در سال ۱۳۰۷، از تصویب

مجلس شورای ملی وقت گذشت و جنبه قانونی یافت و از آن زمان، اداره ثبت احوال کشور به "اداره کل آمار و ثبت احوال" تغییر نام داد. اداره مذکور از سال ۱۳۴۹ با نام "سازمان ثبت احوال کشور"، به انجام وظایف قانونی خود ادامه داده است.

در خرداد ماه سال ۱۳۱۸، اولین قانون سرشماری به تصویب مجلس شورای ملی رسید. در اجرای این قانون، سرشماری جمعیت از دهم اسفند ماه همان سال در شهر تهران و در سال‌های ۱۳۱۹ و ۱۳۲۰ در ۳۳ شهر کشور به تدریج به اجرا درآمد، ولی ادامه آن به علت وقایع شهریور ۱۳۲۰ به تعویق افتاد. در اسفند ماه ۱۳۳۱، سازمان همکاری آمار عمومی تشکیل شد و در فروردین سال ۱۳۳۲

قانون آمار و سرشماری به تصویب رسید. در این سال، اداره آمار و سرشماری از اداره کل آمار و ثبت احوال جدا شد و به سازمان همکاری آمار عمومی پیوست و به این ترتیب، برای اولین بار سازمانی به‌طور انحصاری موظف به جمع‌آوری آمار شد. این ازمان در سال ۱۳۳۴ به وزارت کشور وابسته شد و نام آن به "اداره کل آمار عمومی" تغییر یافت و سپس در سال ۱۳۳۵، اولین سرشماری عمومی جمعیت را در کل کشور به اجرا در آورد.

با تأسیس اداره کل آمار عمومی و اجرای سرشماری عمومی کشور در سال ۱۳۳۵، فعالیت‌های آماری وارد مرحله جدیدی شد و همه‌ساله طرح‌های گوناگون آماری در زمینه‌های مختلف اجتماعی-اقتصادی به مرحله اجرا درآمد. نیاز روزافزون دستگاه‌های برنامه‌ریزی کشور به آمار و اطلاعات و ضرورت همکاری نزدیک سازمان اصلی تولیدکننده آمار با دستگاه برنامه‌ریزی، موجب شد تا در سال ۱۳۴۴، اداره کل آمار عمومی از وزارت کشور جدا و با نام "مرکز آمار ایران" به سازمان برنامه وابسته شود.

این مرکز به عنوان اولین اقدام، سرشماری عمومی نفوس و مسکن را طبق قانون در آبان ماه سال ۱۳۴۵ به مرحله اجرا درآورد.

بنا به ضرورت، قانون تأسیس مرکز آمار ایران در سال ۱۳۵۳ مورد تجدید نظر قرار گرفت و قانون فعلی این مرکز به تصویب رسید.

با تصویب قانون جدید مرکز آمار ایران و اعمال تجدید نظر در ساختار سازمانی آن، این مرکز در آبان سال ۱۳۵۵ دومین سرشماری عمومی نفوس و مسکن کشور را به انجام رسانید.

در سال ۱۳۶۵، اولین سرشماری عمومی نفوس و مسکن در نظام جمهوری اسلامی ایران به مرحله اجرا درآمد که نتایج آن، اطلاعات و آمارهای لازم را برای انجام برنامه‌ریزی‌های توسعه اجتماعی - اقتصادی کشور فراهم آورد.

آمارهای این فصل براساس نتایج سرشماری عمومی نفوس و مسکن سال ۱۳۹۰ همراه با خلاصه‌ای از نتایج سرشماری‌های قبلی و آمارگیری جاری جمعیت سال ۱۳۷۰ ارائه می‌شود. همچنین آمار مربوط به وقایع حیاتی ولادت، فوت، ازدواج و طلاق که توسط سازمان ثبت احوال کشور ثبت می‌شود نیز، در این فصل ارائه شده است.

تعاریف مفاهیم

جمعیت (جامعه مورد سرشماری): اعضای همه خانوارهای معمولی ساکن، مؤسسه‌ای و گروهی که اقامتگاه معمولی آنان در زمان سرشماری در ایران قرار دارد و نیز اعضای تمامی خانوارهای معمولی غیر ساکن کشور، جامعه مورد سرشماری را تشکیل می‌دهند. اعضای هیئت‌های سیاسی و سفارتخانه‌های خارجی در ایران و افراد خانوار آنان جزو جامعه مورد سرشماری محسوب نمی‌شوند، اما ایرانیان عضو هیئت‌های سیاسی و سفارتخانه‌های ایران در خارج از کشور و افراد خانوار آنان، جزو جامعه مورد سرشماری به حساب می‌آیند.

خانوار: خانوار معمولی از چند نفر تشکیل می‌شود که با هم در یک اقامتگاه زندگی می‌کنند، با یکدیگر هم‌خرج هستند و معمولاً با هم غذا می‌خورند. فردی که به تنهایی زندگی می‌کند نیز، خانوار تلقی می‌شود.

خانوار معمولی: خانوار معمولی از چند نفر تشکیل می‌شود که با هم در یک اقامتگاه مشترک زندگی می‌کنند، با یکدیگر هم‌خرج هستند و معمولاً با هم غذا می‌خورند. در مواردی خانوار معمولی می‌تواند یک نفر باشد.

خانوار معمولی ساکن: خانوار معمولی است که در اقامتگاه ثابت (مکان‌های محل سکونت ساخته شده از مصالح سخت و نیز چادر ثابت، آلونک، کپر و ...) سکونت دارد، "خانوار معمولی ساکن" نامیده می‌شود.

خانوار معمولی غیرساکن: خانوار معمولی است که

افزایش غیر قابل انتظار جمعیت کشور طی سال‌های ۱۳۵۵ لغایت ۱۳۶۵ که آگاهی از روند تغییرات جمعیت پس از سال ۱۳۵۵ را مورد تأکید قرار می‌داد و نیز وجود جابه‌جایی‌های عمده جمعیت، ناشی از جنگ تحمیلی که چارچوب‌های آماری حاصل از سرشماری عمومی نفوس و مسکن سال ۱۳۶۵ را دستخوش دگرگونی‌های بزرگ و غیرقابل اغماض کرده بود، سیستم برنامه‌ریزی کشور و به تبع آن، مرکز آمار ایران را بر آن داشت که در زمانی کوتاه‌تر از فاصله متداول ده‌ساله، به‌انجام یک تمام‌شماری از جمعیت کشور تحت عنوان "طرح آمارگیری جاری جمعیت سال ۱۳۷۰" اقدام کند و برای اولین بار در کشور، سرشماری جمعیت را با یک آمارگیری نمونه‌ای همراه سازد. در سال ۱۳۷۵، پنجمین سرشماری عمومی نفوس و مسکن به مرحله اجرا درآمد، در سال ۱۳۸۵، ششمین سرشماری عمومی نفوس و مسکن کشور به اجرا درآمد و هفتمین سرشماری عمومی نفوس و مسکن کشور در آبان ۱۳۹۰ در سراسر کشور به اجرا درآمد.

سرشماری ۱۳۹۰ نسبت به سرشماری‌های گذشته دارای تفاوت‌هایی بود. در این سرشماری علاوه بر پرسش درباره موضوعات پایه‌ای در حوزه‌ی جمعیت، خانوار و مسکن، موضوعات جدیدی همچون «شماره ملی»، «استفاده از اینترنت» (در سطح افراد)، «بهره‌برداری کشاورزی خانوار» و «واقعه فوت در خانوار» مورد بررسی و اندازه‌گیری قرار گرفت.

در این سرشماری شاهد تحول در شیوه گردآوری داده‌ها از شکل متعارف یعنی استفاده از فرم‌های کاغذی به شیوه‌های پیشرفته‌تر بودیم. در این رویداد بزرگ ملی و آماری برای نخستین بار گردآوری اطلاعات در سه حوزه آماری واقع در استان‌های تهران، البرز و گیلان با استفاده از دستیار رقومی شخصی (PDA) انجام گرفت که هدف از آن کسب آمادگی برای انجام سرشماری‌های آینده با این روش بوده است.

دیگر واقع شده و دارای محدوده ثبتی یا عرفی مستقل باشد. اگر آبادی در زمان آمارگیری محل سکونت خانوار یا خانوارهایی باشد، دارای سکنه و در غیر اینصورت خالی از سکنه تلقی می شود.

جمعیت ساکن در نقاط شهری: منظور از جمعیت ساکن در نقاط شهری در هر یک از محدوده‌های بخش، شهرستان، استان یا کشور، جمعیت تمامی شهرهایی است که در همان محدوده قرار دارد و جمعیت هر شهر، عبارت است از مجموع تعداد اعضای همه خانوارهای معمولی ساکن، مؤسسه‌ای و گروهی که اقامتگاه معمولی آنان در زمان سرشماری در آن شهر واقع است.

جمعیت ساکن در نقاط روستایی: منظور از جمعیت ساکن در نقاط روستایی در هر یک از محدوده‌های دهستان، بخش، شهرستان، استان یا کشور، جمعیت تمامی آبادی‌هایی است که در همان محدوده قرار دارد و جمعیت هر آبادی، عبارت است از مجموع تعداد اعضای همه خانوارهای معمولی ساکن، مؤسسه‌ای و گروهی که اقامتگاه معمولی آنان در زمان سرشماری در آن آبادی واقع است.

جمعیت غیر ساکن: منظور از جمعیت غیر ساکن در هر یک از محدوده‌های شهرستان، استان یا کشور، جمعیت تمامی خانوارهای معمولی غیر ساکنی است که در همان محدوده سرشماری شده‌اند.

سرپرست خانوار: عضوی از خانوار است که سایر اعضا او را به این عنوان می‌شناسند. لازم به ذکر است، سرپرست خانوار عضوی از خانوار است که معمولاً مسئولیت تأمین تمام یا بخش عمده‌ای از هزینه‌های خانوار یا تصمیم‌گیری در مورد نحوه هزینه کردن درآمدهای خانوار را بر عهده دارد.

سرپرست خانوار لزوماً مسن‌ترین عضو خانوار نیست و می‌تواند زن یا مرد باشد و معمولاً بیش‌تر از ده سال سن

در اقامتگاه ثابتی سکونت ندارد و سه گروه زیر را در بر می‌گیرد:

۱ - خانوارهایی که در زمان سرشماری در کوچ به‌سر می‌برند و یا در خارج شهرها و آبادی‌ها در سرپناه قابل حمل زندگی می‌کنند.

۲- خانوارهایی که در محل ثابتی زندگی نمی‌کنند و به‌طور مداوم محل زندگی خود را تغییر می‌دهند، مانند گولی‌ها.

۳- خانوارهایی که محل زندگی مشخصی ندارند و شب‌ها معمولاً در پارک‌ها، خرابه‌ها، زیر پل‌ها و... بیتوته می‌کنند.

خانوار موس‌سه‌ای: خانواری که اعضای آن به دلیل داشتن هدف یا ویژگی‌های مشترک با هم در یک موسسه زندگی می‌کنند و آن موسسه بنا بر مجوز یا بر اساس مقررات و ضوابط معینی مسئولیت منزل دادن (ارائه محل سکونت همراه با خدمات و تسهیلات) به آنان را بر عهده دارد. این خانوار بیش از یک نفر است.

خانوار گروهی: خانواری که تمام اعضا یا اغلب آنان به دلیل دارا بودن شرایط خاص (به‌طور عمده داشتن ویژگی مشترک) اقامتگاه مشترکی را برای سکونت خود انتخاب کرده‌اند و به‌طور مشترک امور زندگی در آن اقامتگاه را اداره می‌کنند. این خانوار بیش از یک نفر است.

شهر (نقطه شهری): هر یک از نقاطی که بر اساس مصوبه هیات وزیران، شهر شناخته شده و دارای شهرداری است.

در سرشماری‌های قبل از سال ۱۳۶۵، تمامی مراکز شهرستان‌ها (بدون در نظر گرفتن تعداد جمعیت آن‌ها) و نقاطی که تعداد جمعیت آن‌ها در موقع سرشماری، پنج هزار نفر و بیش‌تر بوده شهر به حساب آمده است.

آبادی: یک نقطه جغرافیایی شامل مجموعه یک یا چند مکان و اراضی به هم پیوسته (اعم از کشاورزی و غیرکشاورزی) که خارج از محدوده شهرها یا هر آبادی

ثبت ولادت: عبارت است از اعلام واقعه ولادت توسط اعلام کننده به مأمور ثبت احوال به منظور تنظیم سند ثبت کل وقایع.

ثبت فوت: عبارت است از اعلام واقعه فوت توسط اعلام کننده به مأمور ثبت احوال به منظور تنظیم سند وفات.

گزیده اطلاعات

براساس آخرین سرشماری عمومی نفوس و مسکن در آبان ۱۳۹۵ جمعیت استان گلستان برابر با ۱۸۶۸۸۱۹ نفر بوده (۵۰٪ مرد و ۴۹٪ زن) که در مقایسه با سرشماری عمومی نفوس و مسکن آبان ۱۳۹۵ متوسط رشد سالانه جمعیت معادل ۱/۰۱ درصد بوده است. بیشترین جمعیت در سال ۱۳۹۵ متعلق به گروه سنی ۲۹-۲۵ سال (۱۰/۲ درصد جمعیت) بوده است. در سرشماری سال ۱۳۹۵ تعداد ۵۵۰۲۴۹ خانوار در کشور وجود داشته که از این تعداد حدود ۵۴/۷۵ درصد در نقاط شهری و ۴۵/۱۴ درصد در نقاط روستایی ساکن و ۰/۱۰ درصد غیرساکن بوده‌اند. در این سال میانگین سنی مردان و زنان ۲۹/۰۶ سال بوده است. همچنین میانگین سنی مردان در اولین ازدواج ۲۶/۲ و زنان ۲۲/۵ سال بوده است. در سال ۱۴۰۰ در استان گلستان، ۳۲۲۶۳ ولادت ثبت شده که از این تعداد حدود ۵۱/۰ درصد متولدین پسر بوده‌اند. همچنین در سال ۱۴۰۰، تعداد ۱۲۹۵۱ فوت به ثبت رسیده که از این تعداد ۱۲۶۶۱ فوت بصورت جاری به ثبت رسیده است. در این سال ۱۶۸۶۷ ازدواج به ثبت رسیده که نسبت به سال گذشته ۶/۳ درصد افزایش داشته و ۱۰/۳ درصد آن مربوط به ازدواج‌هایی است که در آن زوج و زوجه اختلاف سنی نداشته‌اند. شایان ذکر است بیشترین ازدواج‌های ثبت شده مربوط به این گروه می‌باشد. همچنین در این سال ۴۸۱۶ طلاق به ثبت رسیده که نسبت به سال گذشته حدود ۱۱/۰۹ درصد افزایش داشته است. لازم به توضیح می‌باشد که از تعداد کل طلاق ثبت شده در این سال، طول مدت ازدواج تعداد ۳۵۹ زوج (۷/۴ درصد) کمتر از یکسال و طول مدت ازدواج تعداد ۱۸۱۵ زوج (۳۷/۶ درصد) کمتر از ۴ سال بوده است.

دارد، بدیهی است که در خانوار یک نفره، تنها عضو خانوار، سرپرست خانوار محسوب می‌شود.

خویشاوندان درجه یک سرپرست خانوار: همسر، فرزند، پدر، مادر و خواهر سرپرست خانوار، خویشاوندان درجه یک وی محسوب شده‌اند.

بی همسر بر اثر فوت همسر: کسی است که همسر وی فوت شده و تا زمان پرسش مجدداً ازدواج نکرده است.

بی همسر بر اثر طلاق: کسی است که بر اثر طلاق بی همسر شده و تا زمان پرسش مجدداً ازدواج نکرده است.

هرگز ازدواج نکرده: کسی است که تا زمان پرسش ازدواج نکرده است.

مهاجران وارد شده: آن دسته از اعضای خانوارهای معمولی ساکن و دسته جمعی که شهر یا آبادی محل اقامت خود را در فاصله بین دو سرشماری متوالی تغییر داده‌اند، مهاجر شناخته می‌شوند.

استثنا آن دسته از اعضای خانوار که به دلیل تحصیل یا کار در خارج از کشور، ا سارت و مفقودالایر بودن طی ده سال گذشته مدتی دور از خانواده بوده و لی در زمان سرشماری به خانوار مربوط پیوسته‌اند صرفاً به دلیل فوق مهاجر تلقی نمی‌شوند.

سن: منظور از سن، تعداد سال‌های کاملی است که از زمان تولد فرد گذشته است.

میانگین سنی: متوسط سن افراد یک جامعه است.

میان سنی: سنی است که جمعیت را از نظر تعداد به دو گروه مساوی تقسیم کند.

ثبت وقایع حیاتی جاری و معوقه: وقایع حیاتی (تولد، فوت، ازدواج و طلاق) را که در سال وقوع ثبت می‌شود، جاری می‌نامند و وقایعی که بعد از سال وقوع ثبت شده باشد، معوقه نامیده می‌شود.

۳-۱- جمعیت و متوسط رشد سالانه

متوسط رشد سالانه (درصد)	جمعیت	سال
-	۳۲۰۱۸۱	آبان ۱۳۳۵.....
۶/۳۸	۵۹۴۵۳۵	آبان ۱۳۴۵.....
۲/۸۹	۷۹۰۶۰۶	آبان ۱۳۵۵.....
۳/۷۷	۱۱۴۵۰۳۳	مهر ۱۳۶۵.....
۳/۴۵	۱۳۱۵۳۳۱	مهر ۱۳۷۰.....
۱/۶۳	۱۴۲۶۲۸۸	آبان ۱۳۷۵.....
۱/۲۶	۱۶۱۷۰۸۷	آبان ۱۳۸۵.....
۱/۹۰	۱۷۷۷۰۱۴	آبان ۱۳۹۰.....
۱/۰۱	۱۸۶۱۸۱۹	آبان ۱۳۹۵.....

مأخذ- مرکز آمار ایران. (ر.م).

- مرکز آمار ایران. دفتر جمعیت، نیروی کار و سرشماری.

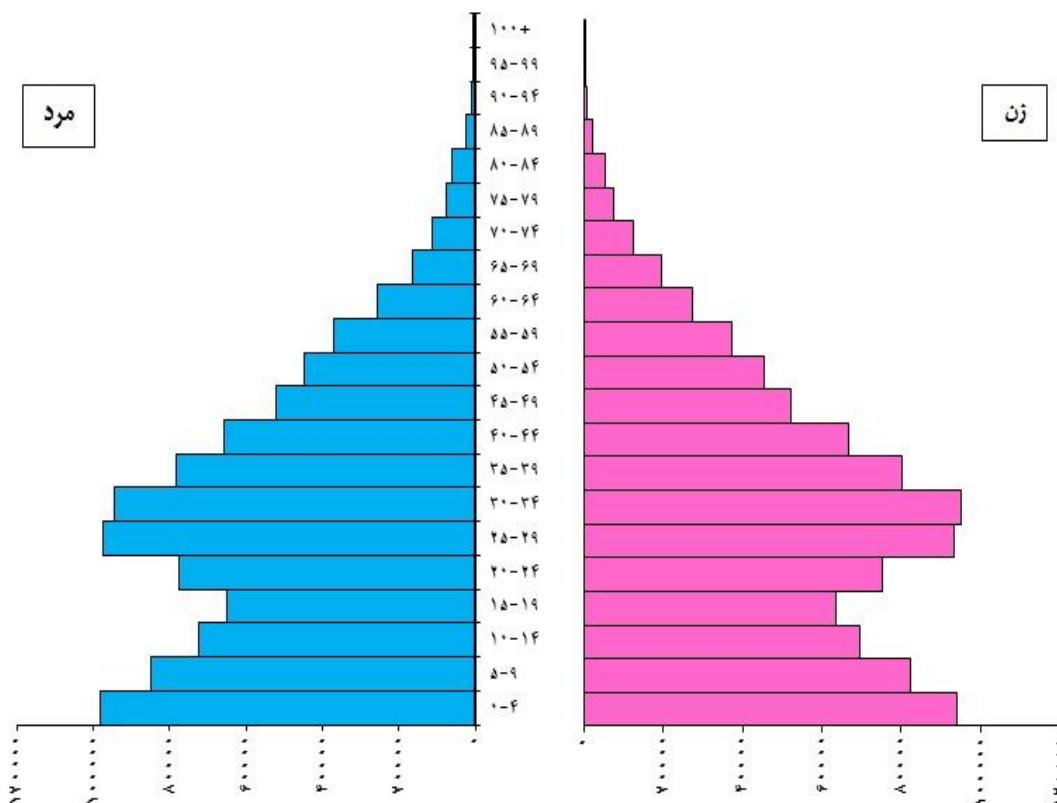
۲-۳- جمعیت برحسب گروه‌های سنی

گروه سنی	آبان ۱۳۳۵	آبان ۱۳۴۵	آبان ۱۳۵۵	مهر ۱۳۶۵	مهر ۱۳۷۰	آبان ۱۳۷۵	آبان ۱۳۸۵	آبان ۱۳۹۰	آبان ۱۳۹۵
جمع.....	۳۲۰۱۸۱	۵۹۴۵۳۵	۷۹۰۶۰۶	۱۱۴۳۷۴۸	۱۳۱۵۳۳۱	۱۴۲۶۱۵۹	۱۶۱۷۰۸۷	۱۷۷۷۰۱۴	۱۸۶۸۸۱۹
۰-۴ ساله.....	۱۴۶۲۳۴	۲۱۹۵۸۰	...	۱۶۳۹۴۳	۱۳۴۹۶۱	۱۶۸۱۷۵	۱۹۲۱۳۲
۵-۹ ساله.....	۱۲۴۷۶۹	۱۸۴۳۳۵	...	۲۱۹۳۲۶	۱۳۲۵۰۳	۱۴۳۷۶۸	۱۶۷۱۷۸
۱۰-۱۴ ساله....	۱۰۲۸۳۳	۱۴۹۴۶۲	...	۲۲۱۱۷۸	۱۷۲۱۵۷	۱۳۷۵۸۸	۱۴۱۸۰۱
۱۵-۱۹ ساله...	۸۳۶۳۲	۱۱۶۹۸۲	...	۱۷۰۵۰۳	۲۱۴۳۳۱	۱۶۶۹۶۷	۱۲۸۵۰۸
۲۰-۲۴ ساله....	۶۱۷۰۵	۹۶۳۹۰	...	۱۲۳۴۷۸	۱۹۲۷۳۲	۲۰۳۵۰۱	۱۵۲۸۳۹
۲۵-۲۹ ساله...	۴۸۹۹۱	۸۱۵۷۰	...	۱۰۳۷۵۲	۱۵۸۵۳۱	۱۹۶۶۲۸	۱۹۰۷۵۹
۳۰-۳۴ ساله....	۳۹۲۱۹	۶۳۲۱۹	...	۹۲۷۵۹	۱۳۰۶۱۷	۱۶۰۴۸۰	۱۸۹۵۶۲
۳۵-۳۹ ساله...	۳۴۶۶۹	۴۸۳۱۲	...	۸۱۸۴۹	۱۰۵۷۵۸	۱۳۶۳۴۳	۱۵۸۳۰۴
۴۰-۴۴ ساله....	۳۸۵۴۲	۳۶۴۴۱	...	۶۱۶۴۰	۹۴۱۱۱	۱۰۸۲۲۰	۱۳۲۵۳۸
۴۵-۴۹ ساله...	۳۲۴۳۵	۳۲۴۰۰	...	۴۵۶۳۹	۷۹۶۱۹	۹۴۳۳۸	۱۰۴۵۱۳
۵۰-۵۴ ساله....	۲۹۳۴۲	۳۴۴۴۸	...	۳۳۸۶۱	۵۹۲۵۷	۸۰۲۶۰	۹۰۳۳۲
۵۵-۵۹ ساله...	۱۵۱۵۱	۲۸۶۸۵	...	۲۷۵۱۸	۴۱۶۷۷	۵۷۵۶۲	۷۴۶۵۹
۶۰-۶۴ ساله.....	۱۰۶۰۶	۲۴۲۱۱	...	۲۹۹۸۲	۳۱۵۴۶	۴۰۸۱۲	۵۲۹۹۵
۶۵-۶۹ ساله...	۷۵۵۶	۱۱۲۲۵	...	۲۲۵۱۹	۲۲۹۳۶	۲۷۸۰۹	۳۶۰۷۶
۷۰-۷۴ ساله....	۷۱۰۰	۵۸۷۰	...	۱۶۶۰۲	۲۲۰۸۵	۲۰۴۹۸	۲۳۴۸۶
۷۵-۷۹ ساله...	۳۸۸۴	۴۰۹۲	...	۶۵۴۴	۱۳۲۳۷	۱۷۲۳۸	۱۵۱۸۵
۸۰-۸۴ ساله...	۲۳۱۵	۳۳۰۲	...	۲۲۶۷	۷۸۹۱	۹۴۰۰	۱۱۳۵۹
۸۵ سال و بیش تر.....	۱۶۲۳	۳۲۲۴	...	۲۷۹۹	۳۱۳۸	۵۳۸۸	۶۵۹۳
نامشخص.....	۰	۱۲۸۵	...	۱۲۹	۰	۲۰۳۹	۰

مأخذ- مرکز آمار ایران. (ر.م).

- مرکز آمار ایران. دفتر جمعیت، نیروی کار و سرشماری.

۳-۱- هرم سنی جمعیت استان گلستان : ۱۳۹۵



مبنا: جدول ۳-۲

۳-۳- جمعیت بر حسب جنس، سن و وضع سکونت: آبان ۱۳۹۵

ساکن در نقاط شهری			جمع			سن
زن	مرد	مرد و زن	زن	مرد	مرد و زن	
۴۹۷۶۰۱	۴۹۸۰۱۴	۹۹۵۶۱۵	۹۳۰۴۹۲	۹۳۸۳۲۷	۱۸۶۸۸۱۹	تمامی سنین
۴۳۶۳۰	۴۵۹۶۵	۸۹۵۹۵	۹۳۸۸۶	۹۸۲۴۶	۱۹۲۱۳۲	۴-۰ ساله
۸۳۲۱	۹۰۳۲	۱۷۳۵۳	۱۸۲۱۸	۱۹۲۲۷	۳۷۴۴۵	کمتر از ۱ ساله
۹۱۴۰	۹۵۲۳	۱۸۶۶۳	۱۹۶۶۹	۲۰۶۷۸	۴۰۳۴۷	۱ ساله
۸۹۳۷	۹۲۵۲	۱۸۱۸۹	۱۹۰۵۶	۱۹۵۹۲	۳۸۶۴۸	۲ ساله
۸۶۵۹	۹۱۵۵	۱۷۸۱۴	۱۸۶۰۳	۱۹۴۹۸	۳۸۱۰۱	۳ ساله
۸۵۷۳	۹۰۰۳	۱۷۵۷۶	۱۸۳۴۰	۱۹۲۵۱	۳۷۵۹۱	۴ ساله
۳۹۹۵۳	۴۱۶۲۵	۸۱۵۷۸	۸۲۲۸۳	۸۶۸۹۵	۱۶۷۱۷۸	۹-۵ ساله
۸۲۳۷	۸۶۰۴	۱۶۸۴۱	۱۷۱۹۶	۱۷۸۸۷	۳۵۰۸۳	۵ ساله
۸۰۷۵	۸۴۲۵	۱۶۵۰۰	۱۶۷۴۴	۱۷۱۶۹	۳۳۹۱۳	۶ ساله
۸۰۸۶	۸۴۵۸	۱۶۵۴۴	۱۶۵۵۱	۱۷۰۳۷	۳۳۵۸۸	۷ ساله
۷۹۱۷	۸۲۲۰	۱۶۱۳۷	۱۶۲۱۷	۱۶۷۴۶	۳۲۹۶۳	۸ ساله
۷۶۳۸	۷۹۱۸	۱۵۵۵۶	۱۵۵۷۵	۱۶۰۵۶	۳۱۶۳۱	۹ ساله
۳۵۵۹۶	۳۷۱۲۷	۷۲۷۲۳	۶۹۵۵۶	۷۲۲۴۵	۱۴۱۸۰۱	۱۴-۱۰ ساله
۷۶۸۲	۷۹۹۳	۱۵۶۷۵	۱۵۵۷۹	۱۶۱۲۷	۳۱۷۰۶	۱۰ ساله
۷۲۶۱	۷۸۲۱	۱۵۰۸۲	۱۴۷۵۸	۱۵۴۷۷	۳۰۲۳۵	۱۱ ساله
۷۰۰۹	۷۳۲۱	۱۴۳۳۰	۱۳۷۰۸	۱۴۱۸۹	۲۷۸۹۷	۱۲ ساله
۶۷۸۶	۷۰۲۰	۱۳۸۰۶	۱۲۸۱۳	۱۳۲۹۳	۲۶۱۰۶	۱۳ ساله
۶۸۵۸	۶۹۷۲	۱۳۸۳۰	۱۲۶۹۸	۱۳۱۵۹	۲۵۸۵۷	۱۴ ساله
۳۳۹۷۷	۳۳۷۹۴	۶۷۷۷۱	۶۳۴۲۱	۶۵۰۸۷	۱۲۸۵۰۸	۱۹-۱۵ ساله
۶۷۱۹	۶۹۰۹	۱۳۶۲۸	۱۲۳۲۷	۱۳۰۷۳	۲۵۴۰۰	۱۵ ساله
۶۸۲۱	۷۰۷۳	۱۳۸۹۴	۱۲۸۱۴	۱۳۷۱۰	۲۶۵۲۴	۱۶ ساله
۶۸۱۲	۶۸۶۴	۱۳۶۷۶	۱۲۶۷۸	۱۳۲۶۸	۲۵۹۴۶	۱۷ ساله
۶۸۵۲	۶۵۰۰	۱۳۳۵۲	۱۲۶۹۲	۱۲۵۰۰	۲۵۱۹۲	۱۸ ساله
۶۷۷۳	۶۴۴۸	۱۳۲۲۱	۱۲۹۱۰	۱۲۵۳۶	۲۵۴۴۶	۱۹ ساله

۳-۳- جمعیت بر حسب جنس، سن و وضع سکونت: آبان ۱۳۹۵ (دنباله)

غیرساکن			ساکن در نقاط روستایی			گروه سنی
زن	مرد	مرد و زن	زن	مرد	مرد و زن	
۷۱۸	۹۴۰	۱۶۵۸	۴۳۲۱۷۳	۴۳۹۳۷۳	۸۷۱۵۴۶	تمامی سنین
۱۹	۹۶	۱۸۵	۵۰۱۶۷	۵۲۱۸۵	۱۰۲۳۵۲	۴-۰ ساله
۱۲	۲۱	۳۳	۹۸۸۵	۱۰۱۷۴	۲۰۰۵۹	کمتر از ۱ ساله
۲۵	۱۶	۴۱	۱۰۵۰۴	۱۱۱۳۹	۲۱۶۴۳	۱ ساله
۱۵	۱۹	۳۴	۱۰۱۰۴	۱۰۳۲۱	۲۰۴۲۵	۲ ساله
۱۹	۲۱	۴۰	۹۹۲۵	۱۰۳۲۲	۲۰۲۴۷	۳ ساله
۱۸	۱۹	۳۷	۹۷۴۹	۱۰۲۲۹	۱۹۹۷۸	۴ ساله
۷۱	۹۰	۱۶۱	۴۲۲۵۹	۴۳۱۸۰	۸۵۴۳۹	۹-۵ ساله
۱۳	۱۹	۳۲	۸۹۴۶	۹۲۶۴	۱۸۲۱۰	۵ ساله
۱۷	۱۸	۳۵	۸۶۵۲	۸۷۲۶	۱۷۳۷۸	۶ ساله
۱۳	۲۱	۳۴	۸۴۵۲	۸۵۵۸	۱۷۰۱۰	۷ ساله
۱۴	۱۵	۲۹	۸۲۸۶	۸۵۱۱	۱۶۷۹۷	۸ ساله
۱۴	۱۷	۳۱	۷۹۲۳	۸۱۲۱	۱۶۰۴۴	۹ ساله
۶۹	۸۸	۱۵۷	۳۳۱۹۱	۳۵۰۳۰	۶۸۹۲۱	۱۴-۱۰ ساله
۲۰	۲۸	۴۸	۷۸۷۷	۸۱۰۶	۱۵۹۸۳	۱۰ ساله
۹	۲۷	۳۶	۷۴۸۸	۷۶۲۹	۱۵۱۱۷	۱۱ ساله
۸	۱۱	۱۹	۶۶۹۱	۶۸۵۷	۱۳۵۴۸	۱۲ ساله
۱۶	۸	۲۴	۶۰۱۱	۶۲۶۵	۱۲۲۷۶	۱۳ ساله
۱۶	۱۴	۳۰	۵۸۲۴	۶۱۷۳	۱۱۹۹۷	۱۴ ساله
۶۷	۹۱	۱۵۸	۲۹۳۷۷	۳۱۴۰۲	۶۰۵۷۹	۱۹-۱۵ ساله
۱۱	۲۳	۳۴	۵۵۹۷	۶۱۴۱	۱۱۷۳۸	۱۵ ساله
۱۵	۱۳	۲۸	۵۹۷۸	۶۶۲۴	۱۲۶۰۲	۱۶ ساله
۱۶	۲۲	۳۸	۵۸۵۰	۶۳۸۲	۱۲۲۳۲	۱۷ ساله
۱۷	۱۹	۳۶	۵۸۲۳	۵۹۸۱	۱۱۸۰۴	۱۸ ساله
۸	۱۴	۲۲	۶۱۲۹	۶۰۷۴	۱۲۲۰۳	۱۹ ساله

۳-۳- جمعیت بر حسب جنس، سن و وضع سکونت: آبان ۱۳۹۵ (دنباله)

ساکن در نقاط شهری			جمع			سن
زن	مرد	مرد و زن	زن	مرد	مرد و زن	
۳۹۴۱۰	۳۸۲۴۸	۷۷۶۵۸	۷۵۱۹۲	۷۷۶۶۷	۱۵۲۸۳۹ ۲۰-۲۴ ساله
۷۱۳۰	۶۸۵۰	۱۳۹۸۰	۱۳۷۰۹	۱۳۶۴۱	۲۷۳۵۰ ۲۰ ساله
۷۵۸۴	۷۲۸۳	۱۴۸۶۷	۱۴۴۵۹	۱۴۹۴۹	۲۹۴۴۴ ۲۱ ساله
۷۶۶۹	۷۳۳۴	۱۵۰۰۳	۱۴۷۵۱	۱۵۲۹۶	۳۰۰۴۷ ۲۲ ساله
۸۲۳۷	۸۱۲۲	۱۶۳۵۹	۱۵۶۶۱	۱۶۵۸۹	۳۲۲۵۰ ۲۳ ساله
۸۷۹۰	۸۶۵۹	۱۷۴۴۹	۱۶۵۷۶	۱۷۱۷۲	۳۳۷۴۸ ۲۴ ساله
۵۰۹۳۱	۵۰۴۱۰	۱۰۱۳۴۱	۹۳۳۴۵	۹۷۴۱۴	۱۹۰۷۵۹ ۲۵-۲۹ ساله
۹۸۳۲	۹۵۷۱	۱۹۴۰۳	۱۸۵۹۹	۱۹۴۱۵	۳۸۰۱۴ ۲۵ ساله
۱۰۱۹۵	۱۰۰۸۲	۲۰۲۷۷	۱۸۸۷۰	۲۰۱۸۳	۳۹۰۵۳ ۲۶ ساله
۱۰۴۵۷	۱۰۳۵۸	۲۰۸۱۵	۱۹۰۰۹	۲۰۱۵۵	۳۹۱۶۴ ۲۷ ساله
۱۰۲۱۰	۱۰۱۷۸	۲۰۳۸۸	۱۸۵۶۵	۱۹۲۵۳	۳۷۸۱۸ ۲۸ ساله
۱۰۲۳۷	۱۰۲۲۱	۲۰۴۵۸	۱۸۳۰۲	۱۸۴۰۸	۳۶۷۱۰ ۲۹ ساله
۵۴۲۶۷	۵۲۷۴۷	۱۰۷۰۱۴	۹۵۱۱۸	۹۴۴۴۴	۱۸۹۵۶۲ ۳۰-۳۴ ساله
۱۱۱۶۹	۱۰۹۲۹	۲۲۰۹۸	۱۹۸۵۸	۲۰۱۵۸	۴۰۰۴۳ ۳۰ ساله
۱۱۱۱۶	۱۰۸۰۲	۲۱۹۱۸	۱۹۶۷۲	۱۹۷۱۳	۳۹۳۸۵ ۳۱ ساله
۱۱۲۵۶	۱۰۹۴۰	۲۲۱۹۶	۱۹۳۲۲	۱۹۲۰۶	۳۸۵۲۸ ۳۲ ساله
۱۰۶۰۷	۱۰۳۲۳	۲۰۹۳۰	۱۸۵۸۴	۱۸۲۵۲	۳۶۸۳۶ ۳۳ ساله
۱۰۱۱۹	۹۷۵۳	۱۹۸۷۲	۱۷۶۸۲	۱۷۰۸۸	۳۴۷۷۰ ۳۴ ساله
۴۴۳۹۹	۴۳۴۸۱	۸۷۸۸۰	۸۰۰۱۹	۷۸۲۸۵	۱۵۸۳۰۴ ۳۵-۳۹ ساله
۱۰۵۹۹	۱۰۳۳۲	۲۰۹۳۱	۱۸۵۱۳	۱۸۳۸۴	۳۶۸۹۷ ۳۵ ساله
۹۲۰۹	۸۸۳۳	۱۸۰۴۲	۱۶۴۹۹	۱۵۸۸۴	۳۲۳۸۳ ۳۶ ساله
۸۶۳۳	۸۳۹۴	۱۷۰۲۷	۱۵۷۰۳	۱۵۲۷۸	۳۰۹۸۱ ۳۷ ساله
۸۲۴۵	۸۱۷۹	۱۶۴۲۴	۱۵۲۳۳	۱۴۷۹۲	۳۰۰۲۵ ۳۸ ساله
۷۷۱۳	۷۷۴۳	۱۵۴۵۶	۱۴۰۷۱	۱۳۹۴۷	۲۸۰۱۸ ۳۹ ساله

۳-۳- جمعیت بر حسب جنس، سن و وضع سکونت: آبان ۱۳۹۵ (دنباله)

غیرساکن			ساکن در نقاط روستایی			گروه سنی
زن	مرد	مرد و زن	زن	مرد	مرد و زن	
۵۰	۱۰۳	۱۵۳	۳۵۷۳۲	۳۹۲۹۶	۷۵۰۲۸ ۲۰-۲۴ ساله
۱۱	۲۲	۳۳	۶۵۶۸	۶۷۶۹	۱۳۳۳۷ ۲۰ ساله
۱۵	۱۷	۳۲	۶۸۹۶	۷۶۴۹	۱۴۵۴۵ ۲۱ ساله
۸	۱۷	۲۵	۷۰۷۴	۷۹۴۵	۱۵۰۱۹ ۲۲ ساله
۹	۲۱	۳۰	۷۴۱۵	۸۴۴۶	۱۵۸۶۱ ۲۳ ساله
۷	۲۶	۳۳	۷۷۷۹	۸۴۸۷	۱۶۲۶۶ ۲۴ ساله
۶۴	۷۰	۱۳۴	۴۲۳۵۰	۴۶۹۳۴	۸۹۲۸۴ ۲۵-۲۹ ساله
۱۵	۲۱	۳۶	۸۷۵۲	۹۸۲۳	۱۸۵۷۵ ۲۵ ساله
۱۰	۱۴	۲۴	۸۶۶۵	۱۰۰۸۷	۱۸۷۵۲ ۲۶ ساله
۱۳	۱۱	۲۴	۸۵۳۹	۹۷۸۶	۱۸۳۲۵ ۲۷ ساله
۱۱	۱۴	۲۵	۸۳۴۴	۹۰۶۱	۱۷۴۰۵ ۲۸ ساله
۱۵	۱۰	۲۵	۸۰۵۰	۸۱۷۷	۱۶۲۲۷ ۲۹ ساله
۷۰	۸۵	۱۵۵	۴۰۷۸۱	۴۱۶۱۲	۸۲۳۹۳ ۳۰-۳۴ ساله
۱۸	۲۴	۴۲	۸۶۷۱	۹۲۳۲	۱۷۹۰۳ ۳۰ ساله
۱۵	۱۴	۲۹	۸۵۴۱	۸۸۹۷	۱۷۴۳۸ ۳۱ ساله
۱۵	۲۰	۳۵	۸۰۵۱	۸۲۴۶	۱۶۲۹۷ ۳۲ ساله
۹	۱۲	۲۱	۷۹۶۸	۷۹۱۷	۱۵۸۸۵ ۳۳ ساله
۱۳	۱۵	۲۸	۷۵۵۰	۷۳۲۰	۱۴۸۷۰ ۳۴ ساله
۶۱	۶۴	۱۲۵	۳۵۵۵۹	۳۴۷۴۰	۷۰۲۹۹ ۳۵-۳۹ ساله
۱۳	۲۰	۳۳	۷۹۰۱	۸۰۳۲	۱۵۹۳۳ ۳۵ ساله
۱۵	۶	۲۱	۷۲۷۵	۷۰۴۵	۱۴۳۲۰ ۳۶ ساله
۱۰	۱۲	۲۲	۷۰۶۰	۶۸۷۲	۱۳۹۳۲ ۳۷ ساله
۱۲	۱۵	۲۷	۶۹۷۶	۶۵۹۸	۱۳۵۷۴ ۳۸ ساله
۱۱	۱۱	۲۲	۶۳۴۷	۶۱۹۳	۱۲۵۴۰ ۳۹ ساله

۳-۳- جمعیت بر حسب جنس، سن و وضع سکونت: آبان ۱۳۹۵ (دنباله)

ساکن در نقاط شهری			جمع			سن
زن	مرد	مرد و زن	زن	مرد	مرد و زن	
۳۶۸۱۷	۳۶۱۰۶	۷۲۹۲۳	۶۶۶۶۳	۶۵۸۱۷۵	۱۳۲۵۳۸ ۴۰-۴۴ ساله
۷۹۷۳	۷۸۱۱	۱۵۷۸۴	۱۴۵۲۳	۱۴۲۲۸	۲۸۷۵۱ ۴۰ ساله
۷۵۹۳	۷۳۷۷	۱۴۹۷۰	۱۳۹۴۱	۱۳۷۹۶	۲۷۷۳۷ ۴۱ ساله
۷۴۵۵	۷۲۹۵	۱۴۷۵۰	۱۳۴۹۱	۱۳۲۴۵	۲۶۷۳۶ ۴۲ ساله
۷۰۳۶	۶۹۸۳	۱۴۰۱۹	۱۲۵۸۸	۱۲۵۹۴	۲۵۱۸۲ ۴۳ ساله
۶۷۶۰	۶۶۴۰	۱۳۴۰۰	۱۲۱۲۰	۱۲۰۱۲	۲۴۱۳۲ ۴۴ ساله
۳۰۵۲۲	۳۱۱۷۴	۶۱۶۹۶	۵۲۲۴۵	۵۲۲۶۸	۱۰۴۵۱۳ ۴۵-۴۹ ساله
۷۰۳۴	۷۰۱۳	۱۴۰۴۷	۱۲۴۱۱	۱۲۲۸۶	۲۴۶۹۷ ۴۵ ساله
۶۰۰۴	۶۲۰۴	۱۲۲۰۸	۱۰۲۲۶	۱۰۵۵۰	۲۰۷۷۶ ۴۶ ساله
۶۱۱۳	۶۱۳۲	۱۲۲۴۵	۱۰۳۴۴	۱۰۲۸۴	۲۰۶۲۸ ۴۷ ساله
۵۹۴۹	۵۹۵۸	۱۱۹۰۷	۹۹۶۵	۹۷۱۸	۱۹۶۸۳ ۴۸ ساله
۵۴۲۲	۵۸۶۷	۱۱۲۸۹	۹۲۹۹	۹۴۳۰	۱۸۷۲۹ ۴۹ ساله
۲۶۲۸۰	۲۶۹۳۵	۵۳۲۱۵	۴۵۵۵۱	۴۴۷۸۱	۹۰۳۳۲ ۵۰-۵۴ ساله
۶۰۷۱	۶۱۲۸	۱۲۱۹۹	۱۰۴۰۸	۱۰۲۲۸	۲۰۶۳۶ ۵۰ ساله
۵۰۹۹	۵۲۹۲	۱۰۳۹۱	۸۹۰۶	۸۷۶۷	۱۷۶۷۳ ۵۱ ساله
۵۱۱۸	۵۳۲۴	۱۰۴۴۲	۸۹۵۳	۸۷۹۵	۱۷۷۴۸ ۵۲ ساله
۵۰۴۰	۵۳۰۳	۱۰۳۴۳	۸۷۳۹	۸۷۲۰	۱۷۴۵۹ ۵۳ ساله
۴۹۵۲	۴۸۸۸	۹۸۴۰	۸۵۴۵	۸۲۷۱	۱۶۸۱۶ ۵۴ ساله
۲۱۱۸۴	۲۱۷۹۳	۴۲۹۷۷	۳۷۴۸۶	۳۷۱۷۳	۷۴۶۵۹ ۵۵-۵۹ ساله
۴۹۹۷	۴۹۲۴	۹۹۲۱	۸۸۰۶	۸۴۳۴	۱۷۲۴۰ ۵۵ ساله
۴۳۷۱	۴۵۷۳	۸۹۴۴	۷۷۴۶	۷۶۸۷	۱۵۴۳۳ ۵۶ ساله
۴۲۵۷	۴۴۵۰	۸۷۰۷	۷۴۹۲	۷۶۱۳	۱۵۱۰۵ ۵۷ ساله
۴۰۰۰	۴۲۲۳	۸۲۲۳	۷۰۶۶	۷۲۷۳	۱۴۳۳۹ ۵۸ ساله
۳۵۵۹	۳۶۲۳	۷۱۸۲	۶۳۷۶	۶۱۶۶	۱۲۵۴۲ ۵۹ ساله

۳-۳- جمعیت بر حسب جنس، سن و وضع سکونت: آبان ۱۳۹۵ (دنباله)

غیرساکن			ساکن در نقاط روستایی			گروه سنی
زن	مرد	مرد و زن	زن	مرد	مرد و زن	
۴۴	۶۹	۱۱۳	۲۹۸۰۲	۲۹۷۰۰	۵۹۵۰۲ ۴۰-۴۴ ساله
۸	۱۴	۲۲	۶۵۴۲	۶۴۰۳	۱۲۹۴۵ ۴۰ ساله
۱۰	۶	۱۶	۶۳۳۸	۶۴۱۳	۱۲۷۵۱ ۴۱ ساله
۸	۱۹	۲۷	۶۰۲۸	۵۹۳۱	۱۱۹۵۹ ۴۲ ساله
۴	۱۷	۲۱	۵۵۴۸	۵۵۹۴	۱۱۱۴۲ ۴۳ ساله
۱۴	۱۳	۲۷	۵۳۴۶	۵۳۵۹	۱۰۷۰۵ ۴۴ ساله
۵۲	۵۳	۱۰۵	۲۱۶۷۱	۲۱۰۴۱	۴۲۷۱۲ ۴۵-۴۹ ساله
۱۳	۱۹	۳۲	۵۳۶۴	۵۲۵۴	۱۰۶۱۸ ۴۵ ساله
۱۱	۱۳	۲۴	۴۲۱۱	۴۳۳۳	۸۵۴۴ ۴۶ ساله
۷	۶	۱۳	۴۲۲۴	۴۱۴۶	۸۳۷۰ ۴۷ ساله
۱۲	۷	۱۹	۴۰۰۴	۳۷۵۳	۷۷۵۷ ۴۸ ساله
۹	۸	۱۷	۳۸۶۸	۳۵۵۵	۷۴۲۳ ۴۹ ساله
۳۲	۴۳	۷۵	۱۹۲۳۹	۱۷۸۰۳	۳۷۰۴۲ ۵۰-۵۴ ساله
۷	۱۶	۲۳	۴۳۳۰	۴۰۸۴	۸۴۱۴ ۵۰ ساله
۴	۱۰	۱۴	۳۸۰۳	۳۴۶۵	۷۲۶۸ ۵۱ ساله
۴	۷	۱۱	۳۸۳۱	۳۴۶۴	۷۲۹۵ ۵۲ ساله
۸	۳	۱۱	۳۶۹۱	۳۴۱۴	۷۱۰۵ ۵۳ ساله
۹	۷	۱۶	۳۵۸۴	۳۳۷۶	۶۹۶۰ ۵۴ ساله
۲۱	۴۳	۶۴	۱۶۲۸۱	۱۵۳۳۷	۳۱۶۱۸ ۵۵-۵۹ ساله
۴	۸	۱۲	۳۸۰۵	۳۵۰۲	۷۳۰۷ ۵۵ ساله
۵	۱۰	۱۵	۳۳۷۰	۳۱۰۴	۶۴۷۴ ۵۶ ساله
۴	۹	۱۳	۳۲۳۱	۳۱۵۴	۶۳۸۵ ۵۷ ساله
۴	۱۱	۱۵	۳۰۶۲	۳۰۳۹	۶۱۰۱ ۵۸ ساله
۴	۵	۹	۲۸۱۳	۲۵۳۸	۵۳۵۱ ۵۹ ساله

۳-۳- جمعیت بر حسب جنس، سن و وضع سکونت: آبان ۱۳۹۵ (دنباله)

ساکن در نقاط شهری			جمع			گروه سنی
زن	مرد	مرد و زن	زن	مرد	مرد و زن	
۱۵۰۱۸	۱۴۷۰۱	۲۹۷۱۹	۲۷۴۷۶	۲۵۵۱۹	۵۲۹۹۵ ۶۰-۶۴ ساله
۳۴۴۹	۳۴۵۰	۶۸۹۹	۶۲۷۴	۵۹۶۲	۱۲۲۳۶ ۶۰ ساله
۳۳۰۹	۳۳۲۹	۶۶۳۸	۵۹۷۲	۵۸۵۲	۱۱۸۲۴ ۶۱ ساله
۲۹۹۰	۲۸۹۰	۵۸۸۰	۵۴۵۴	۵۰۲۶	۱۰۴۸۰ ۶۲ ساله
۲۷۵۳	۲۶۰۳	۵۳۵۶	۵۱۳۲	۴۵۹۵	۹۷۲۷ ۶۳ ساله
۲۵۱۷	۲۴۲۹	۴۹۴۶	۴۶۴۴	۴۰۸۴	۸۷۲۸ ۶۴ ساله
۱۰۳۸۳	۹۱۰۳	۱۹۴۸۶	۱۹۷۵۱	۱۶۳۲۵	۳۶۰۷۶ ۶۵-۶۹ ساله
۲۵۲۵	۲۲۸۳	۴۸۰۸	۴۸۷۴	۴۰۷۵	۸۹۴۹ ۶۵ ساله
۲۲۴۶	۱۹۹۴	۴۲۴۰	۴۳۱۱	۳۵۶۵	۷۸۷۶ ۶۶ ساله
۱۹۹۷	۱۷۷۴	۳۷۷۱	۳۷۸۶	۳۱۷۱	۶۹۵۷ ۶۷ ساله
۱۷۴۷	۱۵۰۰	۳۲۴۷	۳۳۴۷	۲۶۹۱	۶۰۳۸ ۶۸ ساله
۱۸۶۸	۱۵۵۲	۳۴۲۰	۳۴۳۳	۲۸۲۳	۶۲۵۶ ۶۹ ساله
۶۵۹۳	۶۰۰۲	۱۲۵۹۵	۱۲۴۰۹	۱۱۰۷۷	۲۳۴۸۶ ۷۰-۷۴ ساله
۱۶۹۹	۱۵۰۰	۳۱۹۹	۳۲۸۵	۲۸۳۹	۶۱۲۴ ۷۰ ساله
۱۴۶۹	۱۲۹۶	۲۷۶۵	۲۷۵۴	۲۴۱۶	۵۱۷۰ ۷۱ ساله
۱۴۲۸	۱۳۲۳	۲۷۵۱	۲۷۴۲	۲۴۶۸	۵۲۱۰ ۷۲ ساله
۱۰۶۸	۱۰۱۱	۲۰۷۹	۱۹۸۲	۱۸۳۸	۳۸۲۰ ۷۳ ساله
۹۲۹	۸۷۲	۱۸۰۱	۱۶۴۶	۱۵۱۶	۳۱۶۲ ۷۴ ساله
۴۰۶۳	۴۰۹۶	۸۱۵۹	۷۵۴۲	۷۶۴۳	۱۵۱۸۵ ۷۵-۷۹ ساله
۹۸۵	۹۱۴	۱۸۹۹	۱۸۱۳	۱۵۸۷	۳۴۰۰ ۷۵ ساله
۹۳۳	۸۶۸	۱۸۰۱	۱۷۰۸	۱۶۰۸	۳۳۱۶ ۷۶ ساله
۸۱۱	۸۴۹	۱۶۶۰	۱۵۳۶	۱۶۶۶	۳۲۰۲ ۷۷ ساله
۶۴۹	۷۰۱	۱۳۵۰	۱۱۵۸	۱۲۸۴	۲۴۴۲ ۷۸ ساله
۶۸۵	۷۶۴	۱۴۴۹	۱۳۲۷	۱۴۹۸	۲۸۲۵ ۷۹ ساله

۳-۳- جمعیت بر حسب جنس، سن و وضع سکونت: آبان ۱۳۹۵ (دنباله)

غیرساکن			ساکن در نقاط روستایی			گروه سنی
زن	مرد	مرد و زن	زن	مرد	مرد و زن	
۲۰	۲۴	۴۴	۱۲۴۲۸	۱۰۷۹۴	۲۳۲۲۲ ۶۰-۶۴ ساله
۶	۶	۱۲	۲۸۱۹	۲۵۰۶	۵۳۲۵ ۶۰ ساله
۵	۶	۱۱	۲۶۵۸	۲۵۱۷	۵۱۷۵ ۶۱ ساله
۳	۷	۱۰	۲۴۶۱	۲۱۲۹	۴۵۹۰ ۶۲ ساله
۴	۱	۵	۲۳۷۵	۱۹۹۱	۴۳۶۶ ۶۳ ساله
۲	۴	۶	۲۱۲۵	۱۶۵۱	۳۷۷۶ ۶۴ ساله
۴	۸	۱۲	۹۳۶۴	۷۲۱۴	۱۶۵۷۸ ۶۵-۶۹ ساله
۰	۲	۲	۲۳۴۹	۱۷۹۰	۴۱۳۹ ۶۵ ساله
۳	۳	۶	۲۰۶۲	۱۵۶۸	۳۶۳۰ ۶۶ ساله
۰	۱	۱	۱۷۸۹	۱۳۹۶	۳۱۸۵ ۶۷ ساله
۰	۱	۱	۱۶۰۰	۱۱۹۰	۲۷۹۰ ۶۸ ساله
۱	۱	۲	۱۵۶۴	۱۲۷۰	۲۸۳۴ ۶۹ ساله
۱	۷	۸	۵۸۱۵	۵۰۶۸	۱۰۸۸۳ ۷۰-۷۴ ساله
۱	۱	۲	۱۵۸۵	۱۳۳۸	۲۹۲۳ ۷۰ ساله
۰	۱	۱	۱۲۸۵	۱۱۱۹	۲۴۰۴ ۷۱ ساله
۰	۲	۲	۱۳۱۴	۱۱۴۳	۲۴۵۷ ۷۲ ساله
۰	۲	۲	۹۱۴	۸۲۵	۱۷۳۹ ۷۳ ساله
۰	۱	۱	۷۱۷	۶۴۳	۱۳۶۰ ۷۴ ساله
۱	۳	۴	۳۴۷۸	۳۵۴۴	۷۰۲۲ ۷۵-۷۹ ساله
۰	۰	۰	۸۲۸	۶۷۳	۱۵۰۱ ۷۵ ساله
۰	۱	۱	۷۷۵	۷۳۹	۱۵۱۴ ۷۶ ساله
۰	۱	۱	۷۲۵	۸۱۶	۱۵۴۱ ۷۷ ساله
۰	۱	۱	۵۰۹	۵۸۲	۱۰۹۱ ۷۸ ساله
۱	۰	۱	۶۴۱	۷۳۴	۱۳۷۵ ۷۹ ساله

۳-۳- جمعیت بر حسب جنس، سن و وضع سکونت: آبان ۱۳۹۵ (دنباله)

ساکن در نقاط شهری			جمع			گروه سنی
زن	مرد	مرد و زن	زن	مرد	مرد و زن	
۲۷۹۹	۳۰۰۷	۵۸۰۶	۵۳۱۵	۶۰۴۴	۱۱۳۵۹ ۸۰-۸۴ ساله
۶۸۲	۷۶۱	۱۴۴۳	۱۳۷۴	۱۵۱۸	۲۸۹۲ ۸۰ ساله
۶۱۱	۶۲۰	۱۲۳۱	۱۱۳۵	۱۲۹۴	۲۴۲۹ ۸۱ ساله
۶۱۹	۶۵۳	۱۲۷۲	۱۱۴۵	۱۲۸۱	۲۴۲۶ ۸۲ ساله
۵۱۹	۵۳۵	۱۰۵۴	۹۲۰	۱۰۴۳	۱۹۶۳ ۸۳ ساله
۳۶۸	۴۳۸	۸۰۶	۷۴۱	۹۰۸	۱۶۴۹ ۸۴ ساله
۱۲۵۲	۱۳۰۷	۲۴۵۹	۲۲۸۶	۲۴۴۶	۴۷۳۲ ۸۵-۸۹ ساله
۳۶۹	۳۷۱	۷۴۰	۶۹۴	۷۷۴	۱۴۶۸ ۸۵ ساله
۲۷۱	۲۴۲	۵۱۳	۴۸۱	۴۸۴	۹۶۵ ۸۶ ساله
۲۴۲	۲۳۴	۴۷۶	۴۴۲	۴۳۲	۸۷۴ ۸۷ ساله
۲۱۴	۲۰۳	۴۱۷	۳۹۲	۴۲۹	۸۲۱ ۸۸ ساله
۱۵۶	۱۵۷	۳۱۳	۲۷۷	۳۲۷	۶۰۴ ۸۹ ساله
۴۳۲	۴۳۱	۸۶۳	۷۷۲	۷۸۶	۱۵۵۸ ۹۰-۹۴ ساله
۱۵۵	۱۵۰	۳۰۵	۲۸۷	۲۶۷	۵۵۴ ۹۰ ساله
۱۱۲	۱۲۰	۲۳۲	۱۷۶	۲۱۸	۳۹۴ ۹۱ ساله
۶۶	۸۶	۱۵۲	۱۲۴	۱۴۹	۲۷۳ ۹۲ ساله
۵۶	۴۲	۹۸	۱۰۴	۸۲	۱۸۶ ۹۳ ساله
۴۳	۳۳	۷۶	۸۱	۷۰	۱۵۱ ۹۴ ساله
۷۵	۵۴	۱۲۹	۱۳۲	۱۰۱	۲۳۳ ۹۵-۹۹ ساله
۳۳	۲۰	۵۳	۶۴	۵۰	۱۱۴ ۹۵ ساله
۲۱	۱۵	۳۶	۳۲	۲۲	۵۴ ۹۶ ساله
۷	۸	۱۵	۱۴	۱۳	۲۷ ۹۷ ساله
۸	۷	۱۵	۱۰	۱۱	۲۱ ۹۸ ساله
۶	۴	۱۰	۱۲	۵	۱۷ ۹۹ ساله
۲۰	۱	۲۱	۴۴	۲۶	۷۰ ۱۰۰ ساله و بیش تر

۳-۲- جمعیت بر حسب جنس، سن و وضع سکونت: آبان ۱۳۹۵ (دنباله)

غیرساکن			ساکن در نقاط روستایی			گروه سنی
زن	مرد	مرد و زن	زن	مرد	مرد و زن	
۱	۳	۴	۲۵۱۵	۳۰۳۴	۵۵۴۹ ۱۰-۱۴ ساله
۱	۲	۳	۶۹۱	۷۵۵	۱۴۴۶ ۱۰ ساله
۰	۱	۱	۵۲۴	۶۷۳	۱۱۹۷ ۱۱ ساله
۰	۰	۰	۵۲۶	۶۲۸	۱۱۵۴ ۱۲ ساله
۰	۰	۰	۴۰۱	۵۰۸	۹۰۹ ۱۳ ساله
۰	۰	۰	۳۷۳	۴۷۰	۸۴۳ ۱۴ ساله
۱	۰	۱	۱۰۳۳	۱۲۳۹	۲۲۷۲ ۱۵-۱۹ ساله
۰	۰	۰	۳۲۵	۴۰۳	۷۲۸ ۱۵ ساله
۰	۰	۰	۲۱۰	۲۴۲	۴۵۲ ۱۶ ساله
۱	۰	۱	۱۹۹	۱۹۸	۳۹۷ ۱۷ ساله
۰	۰	۰	۱۷۸	۲۲۶	۴۰۴ ۱۸ ساله
۰	۰	۰	۱۲۱	۱۷۰	۲۹۱ ۱۹ ساله
۰	۰	۰	۳۴۰	۳۵۵	۶۹۵ ۲۰-۲۴ ساله
۰	۰	۰	۱۳۲	۱۱۷	۲۴۹ ۲۰ ساله
۰	۰	۰	۶۴	۹۸	۱۶۲ ۲۱ ساله
۰	۰	۰	۵۸	۶۳	۱۲۱ ۲۲ ساله
۰	۰	۰	۴۸	۴۰	۸۸ ۲۳ ساله
۰	۰	۰	۳۸	۳۷	۷۵ ۲۴ ساله
۰	۰	۰	۵۷	۴۷	۱۰۴ ۲۵-۲۹ ساله
۰	۰	۰	۳۱	۳۰	۶۱ ۲۵ ساله
۰	۰	۰	۱۱	۷	۱۸ ۲۶ ساله
۰	۰	۰	۷	۵	۱۲ ۲۷ ساله
۰	۰	۰	۲	۴	۶ ۲۸ ساله
۰	۰	۰	۶	۱	۷ ۲۹ ساله
۰	۰	۰	۲۴	۱۸	۴۲ ۳۰ ساله و بیش تر

مأخذ- مرکز آمار ایران. (ر.م).

- مرکز آمار ایران. دفتر جمعیت، نیروی کار و سرشماری.

۳-۴- جمعیت بر حسب جنس و گروه‌های عمده سنی و وضع سکونت: آبان ۱۳۹۵

شهری			کل استان			گروه‌های عمده سنی
زن	مرد	مرد و زن	زن	مرد	مرد و زن	
۴۹۷۶۰۱	۴۹۸۰۱۴	۹۹۵۶۱۵	۹۳۰۴۹۲	۹۳۸۳۲۷	۱۸۶۸۸۱۹	جمع
۸۳۲۱	۹۰۳۲	۱۷۳۵۳	۱۸۲۱۸	۱۹۲۲۷	۳۷۴۴۵	اطفال (کمتر از یک سال)
۴۳۵۴۶	۴۵۵۳۷	۸۹۰۸۳	۹۲۸۶۴	۹۶۹۰۶	۱۸۹۷۷۰	نوباوگان (۱-۵ ساله)
۳۹۳۹۸	۴۱۰۱۴	۸۰۴۱۲	۸۰۶۶۶	۸۳۱۳۵	۱۶۳۸۰۱	کودکان (۶-۱۰ ساله)
۲۷۹۱۴	۲۹۱۳۴	۵۷۰۴۸	۵۳۹۷۷	۵۶۱۱۸	۱۱۰۰۹۵	نوجوانان (۱۱-۱۴ ساله)
۷۳۳۸۷	۷۲۰۴۲	۱۴۵۴۲۹	۱۳۸۶۱۳	۱۴۲۷۳۴	۲۸۱۳۴۷	جوانان (۱۵-۲۴ ساله)
۲۷۹۴۱۸	۲۷۷۳۴۷	۵۵۶۷۶۵	۴۹۷۹۰۳	۴۹۵۷۵۹	۹۹۳۶۶۲	میانسالان (۲۵-۶۴ ساله)
۲۵۶۱۷	۲۳۹۰۸	۴۹۵۲۵	۴۸۲۵۱	۴۴۴۴۸	۹۲۶۹۹	بزرگسالان (۶۵ ساله و بیشتر) ...

غیرساکن			روستایی			گروه‌های عمده سنی
زن	مرد	مرد و زن	زن	مرد	مرد و زن	
۷۱۹	۹۳۹	۱۶۵۷	۴۳۲۱۷۳	۴۳۹۳۷۳	۸۷۱۵۴۶	جمع
۱۲	۲۱	۳۳	۹۸۸۵	۱۰۱۷۴	۲۰۰۵۹	اطفال (کمتر از یک سال)
۹۰	۹۴	۱۸۴	۴۹۲۲۸	۵۱۲۷۵	۱۰۰۵۰۳	نوباوگان (۱-۵ ساله)
۷۸	۹۹	۱۷۷	۴۱۱۹۰	۴۲۰۲۲	۸۳۲۱۲	کودکان (۶-۱۰ ساله)
۴۹	۶۰	۱۰۹	۲۶۰۱۴	۲۶۹۲۴	۵۲۹۳۸	نوجوانان (۱۱-۱۴ ساله)
۱۱۸	۱۹۴	۳۱۲	۶۵۱۰۹	۷۰۴۹۸	۱۳۵۶۰۷	جوانان (۱۵-۲۴ ساله)
۳۶۴	۴۵۰	۸۱۴	۲۱۸۱۲۱	۲۱۷۹۶۱	۴۳۶۰۸۲	میانسالان (۲۵-۶۴ ساله)
۸	۲۱	۲۹	۲۲۶۲۶	۲۰۵۱۹	۴۳۱۴۵	بزرگسالان (۶۵ ساله و بیشتر) ...

مأخذ - مرکز آمار ایران. دفتر جمعیت، نیروی کار و سرشماری.

۳-۵- خانوار و جمعیت برحسب جنس در نقاط شهری و روستایی

جمعیت			تعداد خانوار	شرح
زن	مرد	مرد و زن		
کل استان				
۱۵۲۷۷۶	۱۶۷۴۰۵	۳۲۰۱۸۱	۶۶۴۶۲	آبان ۱۳۳۵
۲۸۴۷۷۳	۳۰۹۸۰۲	۵۹۴۵۳۵	۱۱۵۷۷۵	آبان ۱۳۴۵
۳۸۹۸۳۸	۴۰۰۷۶۸	۷۹۰۶۰۶	۱۴۶۶۴۱	آبان ۱۳۵۵
۵۶۴۴۰۴	۵۸۰۶۲۹	۱۱۴۵۰۳۳	۲۰۰۹۴۷	مهر ۱۳۶۵ ^(۱)
۷۱۶۰۰۱	۷۱۰۲۸۷	۱۴۲۶۲۸۸	۲۶۸۸۴۹	آبان ۱۳۷۵ ^(۱)
۸۱۲۹۲۵	۸۰۴۱۶۲	۱۶۱۷۰۸۷	۳۸۰۲۴۴	آبان ۱۳۸۵ ^(۱)
۸۹۰۱۸۴	۸۸۶۸۳۰	۱۷۷۷۰۱۴	۴۸۳۲۴۵	آبان ۱۳۹۰ ^(۱)
۹۳۰۴۹۲	۹۳۸۳۲۷	۱۸۶۸۸۱۹	۵۵۰۲۴۹	آبان ۱۳۹۵^(۱)
نقاط شهری				
۳۱۹۱۸	۳۸۱۱۶	۷۰۰۳۴	۹۵۴۸	آبان ۱۳۳۵
۶۴۸۹۵	۷۴۳۷۳	۱۳۹۲۶۸	۲۶۸۹۶	آبان ۱۳۴۵
۱۲۷۱۳۸	۱۳۷۸۹۴	۲۶۵۰۳۲	۵۱۶۰۶	آبان ۱۳۵۵
۲۰۷۲۳۹	۲۱۴۹۵۴	۴۲۲۱۹۳	۸۰۰۵۰	مهر ۱۳۶۵
۲۹۳۷۹۲	۲۹۵۱۹۳	۵۸۸۹۸۵	۱۱۹۳۴۳	آبان ۱۳۷۵
۳۹۶۸۷۱	۳۹۸۲۵۵	۷۹۵۱۲۶	۱۹۶۶۰۷	آبان ۱۳۸۵
۴۵۳۴۲۹	۴۵۲۷۵۳	۹۰۶۱۸۲	۲۵۳۹۷۹	آبان ۱۳۹۰
۴۹۷۶۰۱	۴۹۸۰۱۴	۹۹۵۶۱۵	۳۰۱۲۷۳	آبان ۱۳۹۵
نقاط روستایی				
۱۲۰۸۵۸	۱۲۹۲۸۹	۲۵۰۱۴۷	۵۶۹۱۴	آبان ۱۳۳۵ ^(۲)
۲۱۹۸۳۸	۲۳۵۴۲۹	۴۵۵۲۶۷	۸۸۸۷۹	آبان ۱۳۴۵ ^(۲)
۲۶۲۷۰۰	۲۶۲۸۷۴	۵۲۵۵۷۴	۹۵۰۳۵	آبان ۱۳۵۵ ^(۲)
۳۵۶۳۳۶	۳۶۴۸۱۱	۷۲۱۱۴۷	۱۲۰۶۰۰	مهر ۱۳۶۵
۴۱۸۷۷۱	۴۱۱۴۰۰	۸۳۰۱۷۱	۱۴۸۱۴۳	آبان ۱۳۷۵
۴۱۴۹۱۷	۴۰۴۶۶۷	۸۱۹۵۸۴	۱۸۳۱۲۳	آبان ۱۳۸۵
۴۳۶۳۸۴	۴۳۳۶۸۴	۸۷۰۰۶۸	۲۲۹۰۷۱	آبان ۱۳۹۰
۴۳۲۱۷۳	۴۳۹۳۷۳	۸۷۱۵۴۶	۲۴۸۴۲۲	آبان ۱۳۹۵

(۱) آمار تعداد خانوار و جمعیت غیر ساکن در آمار خانوار و جمعیت کل استان منظور شده است.
 (۲) آمار خانوار و جمعیت غیر ساکن در آمار نقاط روستایی منظور شده است.
 مأخذ- مرکز آمار ایران. (ر.م).

- مرکز آمار ایران. دفتر جمعیت، نیروی کار و سرشماری.

۳-۶- خانوار و جمعیت شهرستانها بر حسب ساکن و غیر ساکن: آبان ۱۳۹۵

ساکن در نقاط شهری		جمع		شهرستان
جمعیت	خانوار	جمعیت	خانوار	
۹۹۵۶۱۵	۳۰۱۲۷۳	۱۸۶۸۸۱۹	۵۵۰۲۴۹	کل استان
۵۴۸۸۷	۱۶۵۰۹	۹۶۸۰۳	۲۸۹۶۵	آزادشهر
۴۲۱۱۹	۱۱۴۵۸	۱۳۲۷۳۳	۳۵۹۸۹	آق قلا
۲۷۳۹۲	۹۰۳۱	۴۶۱۳۰	۱۵۲۴۷	بندرگز
۵۳۹۷۰	۱۴۵۱۲	۷۹۹۷۸	۲۱۳۱۵	ترکمن
۳۶۲۷۰	۱۰۸۷۰	۸۶۲۱۰	۲۵۵۷۹	رامیان
۸۰۵۱۱	۲۵۱۳۱	۱۴۰۷۰۹	۴۲۷۲۵	علی آباد
۳۹۸۸۱	۱۲۹۷۱	۷۱۲۷۰	۲۳۵۱۰	کردکوی
۴۱۹۵۳	۱۱۹۵۶	۱۱۷۳۱۹	۳۲۹۹۸	کلاله
۲۳۳۹۴	۶۹۹۶	۶۳۱۷۳	۱۸۷۲۱	گالیکش
۳۶۵۶۸۲	۱۱۵۸۴۱	۴۸۰۵۴۱	۱۵۰۶۴۹	گرگان
۳۶۳۹۶	۹۶۲۲	۶۸۷۷۳	۱۸۴۷۴	گمیشان
۱۵۴۴۰۴	۴۵۳۲۴	۳۴۸۷۴۴	۹۷۱۴۷	گنبدکاووس
۸۶۷۱	۲۰۷۲	۶۰۹۵۳	۱۶۲۱۱	مراوه تپه
۳۰۰۸۵	۸۹۸۰	۷۵۴۸۳	۲۲۷۱۹	مینودشت

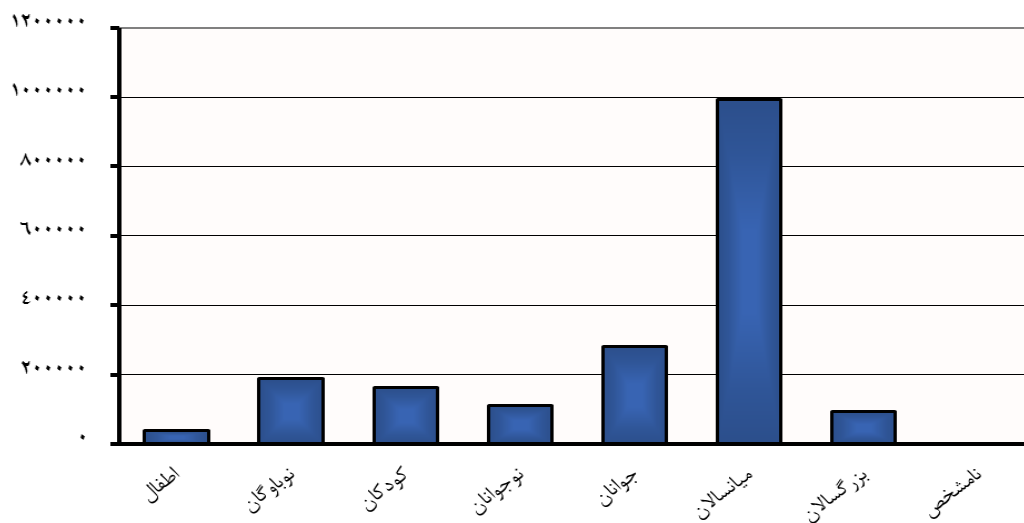
۳-۶- خانوار و جمعیت شهرستان‌ها بر حسب ساکن و غیر ساکن: آبان ۱۳۹۵ (دنباله)

غیر ساکن		ساکن در نقاط روستایی		شهرستان
جمعیت	خانوار	جمعیت	خانوار	
۱۶۵۸	۵۵۴	۸۷۱۵۴۶	۲۴۸۴۲۲	کل استان.....
۱	۱	۴۱۹۱۵	۱۲۴۵۵	آزادشهر.....
۰	۰	۹۰۶۱۴	۲۴۵۳۱	آق‌قلا.....
۰	۰	۱۸۷۳۸	۶۲۱۶	بندرگز.....
۰	۰	۲۶۰۰۸	۶۸۰۳	ترکمن.....
۱	۱	۴۹۹۳۹	۱۴۷۰۸	رامیان.....
۱	۱	۶۰۱۹۷	۱۷۵۹۳	علی‌آباد.....
۰	۰	۳۱۳۸۹	۱۰۵۳۹	کردکوی.....
۰	۰	۷۵۳۶۶	۲۱۰۴۲	کلاله.....
۰	۰	۳۹۷۷۹	۱۱۷۲۵	گالیکش.....
۲۲	۱۰	۱۱۴۸۳۷	۳۴۷۹۸	گرگان.....
۱	۱	۳۲۳۷۶	۸۸۵۱	گمیشان.....
۶۶۹	۲۷۶	۱۹۳۶۷۱	۵۱۵۴۷	گنبد کاووس.....
۹۶۳	۲۶۴	۵۱۳۱۹	۱۳۸۷۵	مراوه‌تپه.....
۰	۰	۴۵۳۹۸	۱۳۷۳۹	مینودشت.....

مأخذ- مرکز آمار ایران. (ر.م).

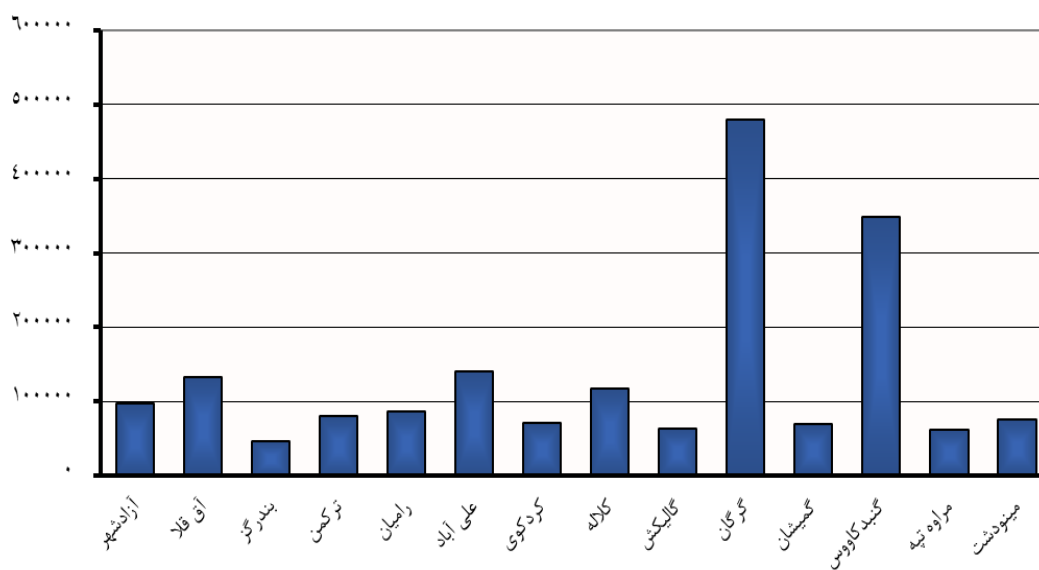
- مرکز آمار ایران. دفتر جمعیت، نیروی کار و سرشماری.

۳-۲ - جمعیت برحسب گروه‌های عمده سنی : آبان ۱۳۹۵



مبنا: جدول ۳-۴

۳-۳ - جمعیت شهرستان‌ها : آبان ۱۳۹۵



مبنا: جدول ۳-۶

۳-۷- جمعیت بر حسب نوع خانوار، جنس و شهرستان: آبان ۱۳۹۵

جمع			شرح
زن	مرد	مرد و زن	
۹۳۰۴۹۲	۹۳۸۳۲۷	۱۸۶۸۸۱۹ کل استان
۴۸۴۱۹	۴۸۳۸۴	۹۶۸۰۳ آزادشهر
۶۶۱۹۸	۶۶۵۳۵	۱۳۲۷۳۳ آق قلا
۲۳۰۱۷	۲۳۱۱۳	۴۶۱۳۰ بندرگز
۳۹۷۴۷	۴۰۲۳۱	۷۹۹۷۸ ترکمن
۴۳۱۲۷	۴۳۰۸۳	۸۶۲۱۰ رامیان
۷۰۳۲۴	۷۰۳۸۵	۱۴۰۷۰۹ علی‌آباد
۳۵۳۰۰	۳۵۹۷۰	۷۱۲۷۰ کردکوی
۵۸۴۸۳	۵۸۸۳۶	۱۱۷۳۱۹ کلاله
۳۱۵۰۹	۳۱۶۶۴	۶۳۱۷۳ گالیکش
۲۳۸۸۴۱	۲۴۱۷۰۰	۴۸۰۵۴۱ گرگان
۳۴۰۵۸	۳۴۷۱۵	۶۸۷۷۳ گمیشان
۱۷۳۲۶۴	۱۷۵۴۸۰	۳۴۸۷۴۴ گنبدکاووس
۳۰۵۲۶	۳۰۴۲۷	۶۰۹۵۳ مراوه‌تپه
۳۷۶۷۹	۳۷۸۰۴	۷۵۴۸۳ مینودشت

۷-۳- جمعیت بر حسب نوع خانوار، جنس و شهرستان: آبان ۱۳۹۵ (دنباله)

خانوار معمولی غیرساکن		خانوار ساکن						شهرستان
		موسسه‌ای		گروهی		معمولی		
زن	مرد	زن	مرد	زن	مرد	زن	مرد	
۷۱۸	۹۴۰	۵۳۷۶	۱۱۴۰۹	۱۱۱۶	۱۴۶۷	۹۲۳۲۸۲	۹۲۴۵۱۱	جمع
۰	۱	۲۴۵	۲۷۹	۷۷	۱۱۱	۴۸۰۹۷	۴۷۹۹۳	آزادشهر
۰	۰	۵۹	۱۳۵	۱۲۷	۱۵۷	۶۶۰۱۲	۶۶۲۴۳	آق‌قلا
۰	۰	۰	۲۵	۲۸	۳۰	۲۲۹۸۹	۲۳۰۵۸	بندرگز
۰	۰	۱۳	۴۹۳	۳	۳	۳۹۷۳۱	۳۹۷۳۵	ترکمن
۰	۱	۹۰	۱۹۸	۵۹	۶۵	۴۲۹۷۸	۴۲۸۱۹	رامیان
۰	۱	۱۷۱	۳۸۴	۱۰۶	۲۰۰	۷۰۰۴۷	۶۹۸۰۰	علی‌آباد
۰	۰	۰	۱۲۵	۴۵	۶۹	۳۵۲۵۵	۳۵۷۷۶	کردکوی
۰	۰	۲۰۴	۴۳۹	۱۱۱	۱۱۳	۵۸۱۶۸	۵۸۲۸۴	کلاله
۰	۰	۳۹	۲۷۶	۵۲	۵۴	۳۱۴۱۸	۳۱۳۳۴	گالیکش
۱۲	۱۰	۲۵۷۰	۴۴۳۴	۲۴۳	۳۶۲	۲۳۶۰۱۶	۲۳۶۸۹۴	گرگان
۰	۱	۷۸	۲۲۳	۴۵	۴۸	۳۳۹۳۵	۳۴۴۴۳	گمیشان
۲۶۹	۴۰۰	۹۶۵	۳۱۱۷	۱۶۲	۱۹۲	۱۷۱۸۶۸	۱۷۱۷۷۱	گنبدکاووس
۴۳۷	۵۲۶	۵۳۴	۸۵۱	۱۳	۱۹	۲۹۵۴۲	۲۹۰۳۱	مراوه‌تپه
۰	۰	۴۰۸	۴۳۰	۴۵	۴۴	۳۷۲۲۶	۳۷۳۳۰	مینودشت

مأخذ- مرکز آمار ایران. (ر.م).

- مرکز آمار ایران. دفتر جمعیت، نیروی کار و سرشماری.

۳-۸- خانوارهای معمولی بر حسب تعداد افراد در خانوار

سال	جمع	۱ نفر	۲ نفر	۳ نفر	۴ نفر	۵ نفر	۶ نفر	۷ نفر و بیش تر
آبان ۱۳۵۵.....	۱۴۷۵۴۰	۶۷۱۳	۱۴۶۸۹	۱۹۲۱۱	۲۰۸۶۳	۲۱۱۶۶	۱۹۸۸۴	۴۵۰۱۴
مهر ۱۳۶۵.....	۲۰۰۸۶۱	۶۰۰۸	۱۶۷۷۶	۲۱۴۹۷	۲۷۳۰۰	۲۹۴۹۵	۲۸۱۱۵	۷۱۶۷۰
آبان ۱۳۷۵.....	۲۶۸۶۱۹	۸۱۴۰	۲۴۰۳۰	۳۷۰۳۲	۴۲۷۰۷	۴۱۱۰۸	۳۷۶۰۵	۷۷۹۹۷
آبان ۱۳۸۵.....	۳۷۸۴۲۴	۱۴۸۷۴	۴۹۲۶۱	۸۱۹۵۹	۸۸۰۵۰	۶۴۲۶۹	۳۸۸۸۵	۴۱۱۲۶
آبان ۱۳۹۰.....	۴۸۱۸۸۲	۲۷۳۶۱	۷۹۴۵۲	۱۲۹۰۰۶	۱۲۹۸۲۵	۶۹۳۴۳	۲۹۷۰۲	۱۷۱۹۳
آبان ۱۳۹۵....	۵۴۹۳۷۸	۴۰۹۱۹	۱۰۴۶۶۶	۱۵۰۲۹۸	۱۵۸۰۶۳	۶۷۷۹۹	۱۹۵۰۰	۸۱۳۳

مأخذ- مرکز آمار ایران. (ر.م).

- مرکز آمار ایران. دفتر جمعیت، نیروی کار و سرشماری.

۳-۹- جمعیت بر حسب جنس و تابعیت در استان

شرح	آبان ۱۳۹۰			آبان ۱۳۹۵		
	مرد و زن	مرد	زن	مرد و زن	مرد	زن
جمع.....	۱۷۷۷۰۱۴	۸۸۶۸۳۰	۸۹۰۱۸۴	۱۸۶۸۸۱۹	۹۳۸۳۲۷	۹۳۰۴۹۲
ایران.....	۱۷۵۳۶۶۴	۸۷۴۴۴۴	۸۷۹۲۲۰	۱۸۴۹۱۹۸	۹۲۸۰۳۳	۹۲۱۱۶۵
افغانستان.....	۱۶۶۵۷	۸۹۱۱	۷۷۴۶	۱۸۲۷۳	۹۶۰۲	۸۶۷۱
عراق.....	۲۲۰	۱۳۵	۸۵	۵۴	۳۲	۲۲
پاکستان.....	۵۴	۳۲	۲۲	۱۴	۹	۵
ترکیه.....	۱۴	۶	۸	۱	۱	۰
سایر کشورها ^(۱)	۳۵۶	۱۹۹	۱۵۷	۴۴۰	۲۱۳	۲۲۷
اظهار نشده.....	۶۰۴۹	۳۱۰۳	۲۹۴۶	۸۳۹	۴۳۷	۴۰۲

(۱) جمعیت کشورهای ترکمنستان، آذربایجان و ارمنستان در سایر کشورها منظور شده است.

مأخذ - مرکز آمار ایران. (ر.م).

- مرکز آمار ایران. دفتر جمعیت، نیروی کار و سرشماری.

۱۰-۳- طبقه‌بندی جمعیتی آبادی‌های دارای سکنه

آبان ۱۳۹۵		آبان ۱۳۹۰		طبقه‌بندی جمعیتی
تعداد آبادی	کل جمعیت ^(۱)	تعداد آبادی	کل جمعیت ^(۱)	
۱۷۱۵۴۶	۱۰۱۰	۸۷۰۰۶۸	۱۰۰۸	جمع
۵۵۶۴۰	۹	۴۸۵۱۰	۸ ۵۰۰۰ نفر و بیش تر
۲۰۱۹۵۰	۶۲	۲۰۹۲۰۸	۶۲ ۲۵۰۰-۴۹۹۹ نفر
۳۳۵۹۲۸	۲۱۷	۳۴۷۵۶۲	۲۲۴ ۱۰۰۰-۲۴۹۹ نفر
۱۵۰۶۱۹	۲۰۷	۱۴۷۶۰۷	۲۰۰ ۵۰۰-۹۹۹ نفر
۱۱۵۳۳۳	۴۰۷	۱۱۲۵۱۴	۴۰۶ ۱۰۰-۴۹۹ نفر
۳۹۳۱	۵۳	۳۷۴۲	۵۱ ۵۰-۹۹ نفر
۱۰۵	۲۲	۵۷۲	۱۶ ۲۵-۴۹ نفر
۳۴۰	۳۳	۳۵۳	۴۱ ۱-۲۴ نفر

(۱) شامل خانوارهای موسسه‌ای نمی‌باشد.

مأخذ- مرکز آمار ایران، دفتر جمعیت، نیروی کار و سرشماری.

۱۱-۳- خانوارهای معمولی برحسب جنس و سن سرپرست خانوار و تعداد افراد در خانوار: آبان ۱۳۹۵

گروه سنی سرپرست خانوار	جمع	۱ نفر	۲ نفر	۳ نفر
جمع.....	۵۴۹۱۳۹	۴۱۰۸۳	۱۰۴۴۷۴	۱۵۰۱۹۱
مرد.....	۴۸۲۵۸۶	۱۱۸۸۱	۸۶۴۴۲	۱۳۸۸۹۲
کمتر از ۲۰ ساله	۱۲۰۰	۲۳۴	۶۵۴	۲۶۱
۲۰-۲۹ ساله	۷۱۲۵۹	۲۴۰۱	۲۲۵۳۶	۳۰۶۱۰
۳۰-۳۹ ساله	۱۴۷۷۱۶	۲۵۲۵	۱۵۵۹۹	۴۴۷۱۴
۴۰-۴۹ ساله	۱۱۳۹۵۱	۱۶۴۴	۶۵۴۷	۲۲۴۰۹
۵۰-۵۹ ساله	۸۰۵۵۶	۱۳۳۷	۱۴۴۲۷	۲۳۴۷۳
۶۰-۶۹ ساله	۴۱۲۰۲	۱۱۴۵	۱۳۹۶۵	۱۱۶۶۲
۷۰ ساله و بیشتر	۲۶۷۰۲	۲۵۸۵	۱۲۷۱۴	۵۷۶۳
نامشخص
زن.....	۶۶۵۵۳	۲۹۲۰۲	۱۸۰۳۲	۱۱۲۹۹
کمتر از ۲۰ ساله	۴۱۵	۲۹۳	۸۴	۲۶
۲۰-۲۹ ساله	۳۷۶۴	۱۷۰۳	۱۲۶۹	۵۶۵
۳۰-۳۹ ساله	۸۴۵۳	۲۳۹۷	۲۸۱۵	۲۰۶۰
۴۰-۴۹ ساله	۱۰۷۴۶	۲۶۸۴	۳۱۴۹	۲۸۳۹
۵۰-۵۹ ساله	۱۴۱۴۶	۴۸۲۰	۴۲۴۱	۲۸۲۰
۶۰-۶۹ ساله	۱۴۸۲۳	۷۰۷۰	۳۹۶۸	۲۱۲۳
۷۰ ساله و بیشتر	۱۴۲۰۶	۱۰۲۳۵	۲۵۰۶	۸۶۶
نامشخص

گروه سنی سرپرست خانوار	۴ نفر	۵ نفر	۶ نفر	۷ نفر و بیشتر
جمع.....	۱۵۷۹۵۶	۶۷۷۷۸	۱۹۵۰۸	۸۱۴۹
مرد.....	۱۵۲۹۰۷	۶۵۸۶۰	۱۸۸۲۷	۷۷۷۷
کمتر از ۲۰ ساله	۳۵	۱۰	۴	۲
۲۰-۲۹ ساله	۱۳۱۶۵	۲۱۰۰	۳۴۵	۱۰۲
۳۰-۳۹ ساله	۵۸۲۲۳	۲۱۰۵۷	۴۳۹۷	۱۱۹۱
۴۰-۴۹ ساله	۴۷۵۰۱	۲۵۷۰۰	۷۵۴۳	۲۶۰۷
۵۰-۵۹ ساله	۲۳۳۴۵	۱۱۶۰۳	۴۱۲۷	۲۲۴۴
۶۰-۶۹ ساله	۷۶۹۶	۳۸۹۲	۱۷۱۰	۱۱۳۲
۷۰ ساله و بیشتر	۲۹۴۲	۱۴۹۸	۷۰۱	۴۹۹
نامشخص
زن.....	۵۰۴۹	۱۹۱۸	۶۸۱	۳۷۲
کمتر از ۲۰ ساله	۹	۳	.	.
۲۰-۲۹ ساله	۱۷۱	۴۱	۹	۶
۳۰-۳۹ ساله	۷۹۳	۲۵۵	۸۷	۴۶
۴۰-۴۹ ساله	۱۴۳۵	۴۳۶	۱۳۸	۶۵
۵۰-۵۹ ساله	۱۳۵۵	۶۰۶	۱۸۸	۱۱۶
۶۰-۶۹ ساله	۹۴۲	۴۲۴	۱۹۶	۱۰۰
۷۰ ساله و بیشتر	۳۴۴	۱۵۳	۶۳	۳۹
نامشخص

مأخذ: مرکز آمار ایران، دفتر جمعیت، نیروی کار و سرشماری.

۱۲-۳- مهاجران وارد شده طی ۵ سال گذشته بر حسب جنس، سن و محل اقامت قبلی: آبان ۱۳۹۵ (دنباله)

محل اقامت قبلی	اظهار نشده	کشور	اظهار نشده استان		استان‌های دیگر				جنس و سن
			و شهرستان		اظهار نشده شهرستان		شهرستان		
			آبادی	شهر	آبادی	شهر	آبادی	شهر	
۱۴	۲۰۱	۰	۳	۰	۱۶	۱۳۰۹	۱۵۵۳۸	زن	
۱	۱۸	۰	۰	۰	۱	۸۱	۹۸۲	۰-۴ ساله	
۱۶	۲۵	۰	۰	۰	۰	۱۳۹	۱۳۸۵	۵-۹ ساله	
۱۲	۱۹	۰	۰	۰	۱	۹۳	۱۰۷۷	۱۰-۱۴ ساله	
۹	۱۰	۰	۰	۰	۱۶	۱۴۰	۱۶۱۸	۱۵-۱۹ ساله	
۵	۱۸	۰	۱	۰	۵۱	۱۹۶	۲۴۶۹	۲۰-۲۴ ساله	
۷	۲۹	۰	۱	۰	۱۳	۲۰۹	۲۳۴۶	۲۵-۲۹ ساله	
۸	۲۳	۰	۰	۰	۳	۱۶۵	۲۱۰۵	۳۰-۳۴ ساله	
۹	۲۶	۰	۰	۰	۱	۱۲۲	۱۴۸۸	۳۵-۳۹ ساله	
۵	۱۷	۰	۱	۰	۰	۶۹	۸۳۴	۴۰-۴۴ ساله	
۴	۳	۰	۰	۰	۰	۳۲	۴۷۱	۴۵-۴۹ ساله	
۳	۶	۰	۰	۰	۰	۲۶	۳۳۱	۵۰-۵۴ ساله	
۰	۳	۰	۰	۰	۰	۱۰	۱۸۱	۵۵-۵۹ ساله	
۲	۱	۰	۰	۰	۰	۹	۹۰	۶۰-۶۴ ساله	
۰	۲	۰	۰	۰	۰	۵	۷۳	۶۵-۶۹ ساله	
۲	۱	۰	۰	۰	۰	۴	۳۲	۷۰-۷۴ ساله	
۱	۰	۰	۰	۰	۰	۹	۵۶	۷۵ ساله و بیشتر	
۰	۰	۰	۰	۰	۰	۰	۰	نامشخص	

مأخذ - مرکز آمار ایران، دفتر جمعیت، نیروی کار و سرشماری.

۱۳-۳- مهاجران وارد شده طی ۵ سال گذشته بر حسب وضع سکونت، محل اقامت فعلی محل اقامت قبلی
(براساس آخرین جابجایی): آبان ۱۳۹۵

استان‌های محل سرشماری						شهرستان
اظهار نشده شهرستان		سایر شهرستان‌های استان		شهرستان محل سرشماری		
آبادی	شهر	آبادی	شهر	آبادی	شهر	
۳	۳۲	۱۳۰۱	۱۹۶۶۳	۱۸۳۵۵	۱۶۱۲	کل استان
۰	۰	۵۶۸	۱۳۰۴	۷۵۵	۱۲۹۴	آزادشهر
۱	۰	۵۹۳	۷۵۸	۱۳۵۶	۳۷۰	آق‌قلا
۰	۰	۶۰	۴۸۴	۲۹۶	۲۴۴	بندرگز
۰	۰	۶۲۳	۱۱۵۰	۶۵۶	۲۴۱	ترکمن
۰	۰	۳۳۸	۸۹۰	۵۴۹	۲۵۳	رامیان
۰	۰	۱۰۰۰	۱۶۵۷	۱۲۱۲	۱۲۴۷	علی‌آباد
۰	۰	۲۱۶	۸۶۱	۲۸۶	۸۵	کردکوی
۰	۰	۹۱۴	۵۰۹	۱۸۶۵	۵۰۷	کلاله
۰	۰	۳۱۶	۴۱۲	۵۰۳	۱۲۰	گالیکش
۱	۳۲	۱۵۹۶	۶۲۹۴	۳۲۹۸	۱۹۵۱	گرگان
۰	۰	۲۴۳	۴۷۰	۲۳۴	۸۸	گمیشان
۰	۰	۱۴۶۸	۴۰۴۳	۴۲۷۶	۲۰۱۷	گنبدکاووس
۱	۰	۱۸۷	۲۹۷	۱۶۸۳	۵۸	مراوه‌تپه
۰	۰	۱۷۹	۵۳۴	۱۳۸۶	۱۳۷	مینودشت

۳-۱۳- مهاجران وارد شده طی ۵ سال گذشته بر حسب وضع سکونت، محل اقامت فعلی و محل اقامت قبلی (براساس آخرین جابجایی): آبان ۱۳۹۵ (دنباله)

محل اقامت قبلی	محل اقامت	اظهار نشده	اظهار نشده استان و شهرستان		استان‌های دیگر				شهرستان
			شهر	آبادی	اظهار نشده شهرستان		شهرستان		
					شهر	آبادی	شهر	آبادی	
۱۶۸	۴۱۴	۰	۵	۴	۱۱۱	۲۶۶۳	۳۰۹۲۱	کل استان	
۷	۶	۰	۰	۰	۰	۲۲۰	۲۳۲۶	آزادشهر	
۶	۸	۰	۲	۰	۷	۱۱۲	۶۴۹	آق‌قلا	
۳	۴	۰	۰	۰	۰	۸۸	۶۵۰	بندرگز	
۵	۷	۰	۱	۲	۳	۷۲	۸۰۵	ترکمن	
۲۱	۰	۰	۰	۰	۳	۱۷۰	۱۱۴۹	رامیان	
۱۰	۱۵	۰	۰	۰	۰	۴۰۶	۲۸۵۹	علی‌آباد	
۸	۱	۰	۰	۰	۲	۶۸	۱۰۲۴	کردکوی	
۴	۰	۰	۰	۰	۰	۱۶۱	۱۰۷۸	کلاله	
۱۵	۳	۰	۰	۰	۰	۱۳۵	۷۵۷	گالیکش	
۶۹	۳۱۴	۰	۲	۲	۹۶	۷۱۴	۱۴۰۴۴	گرگان	
۱	۲	۰	۰	۰	۰	۲۰	۱۴۴	گمیشان	
۱۲	۴۹	۰	۰	۰	۰	۳۸۵	۴۳۹۰	گنبدکاووس	
۷	۴	۰	۰	۰	۰	۵۲	۸۶۲	مراوه‌تپه	
۰	۱	۰	۰	۰	۰	۶۰	۱۸۴	مینودشت	

مأخذ - مرکز آمار ایران، دفتر جمعیت، نیروی کار و سرشماری.

۳-۱۴- جمعیت ۱۰ ساله و بیش تر بر حسب سن، جنس و وضع زناشویی در نقاط شهری و روستایی

مرد								جمع	شرح
اظهار نشده	هرگز ازدواج نکرده	حداقل یکبار ازدواج کرده				جمع مرد			
		اظهار نشده	بی همسر		دارای همسر		جمع		
			بدلیل طلاق	بدلیل فوت همسر					
۶۱۲۱	۱۶۳۱۳۳	...	۹۹۳	۶۳۷۲	۱۹۹۱۷۰	۲۰۶۵۳۵	۳۷۵۷۹۹	۷۴۱۰۵۲ مهر ۱۳۶۵
۱۲۱۳	۲۴۴۱۸۰	...	۹۸۱	۵۶۷۶	۲۶۲۱۵۲	۲۶۸۸۰۹	۵۱۴۲۰۲	۱۰۴۲۹۸۰ آبان ۱۳۷۵
۲۷۱۴	۲۸۸۵۶۵	۱۰۹	۲۱۰۸	۶۷۴۹	۳۶۷۲۵۸	۳۷۶۲۲۴	۶۶۷۵۰۳	۱۳۴۹۶۲۳ آبان ۱۳۸۵
۳۲۶	۲۶۶۹۹۹	۲۹	۴۳۶۹	۷۷۸۹	۴۴۷۸۶۳	۴۶۰۰۵۰	۷۲۷۳۷۵	۱۴۶۳۷۰۴ آبان ۱۳۹۰
۹۶	۲۴۸۴۶۴	۱۰	۱۰۹۳	۷۷۵۵	۴۹۰۷۶۸	۵۰۶۶۲۶	۷۵۵۱۸۶	۱۵۰۹۵۰۹ آبان ۱۳۹۵
۶۰	۱۳۶۵۸۶	۲	۵۴۸۰	۳۶۸۱	۲۶۴۶۱۵	۲۷۳۷۷۸	۴۱۰۴۲۴	۸۲۴۴۴۲ ساکن در نقاط شهری
۹	۳۶۷۱۸	۰	۸	۵	۳۸۷	۴۰۰	۳۷۱۲۷	۷۲۷۲۳ ۱۴ تا ۱۰ ساله
۶	۳۳۰۰۶	۱	۲۱	۶	۷۵۴	۷۸۲	۳۳۷۹۴	۶۷۷۷۱ ۱۹ تا ۱۵ ساله
۱۰	۳۰۰۵۷	۰	۲۱۰	۱۸	۷۹۵۳	۸۱۸۱	۳۸۲۴۸	۷۷۶۵۸ ۲۴ تا ۲۰ ساله
۷	۲۱۳۶۸	۱	۷۹۶	۳۰	۲۸۲۰۸	۲۹۰۳۵	۵۰۴۱۰	۱۰۱۳۴۱ ۲۹ تا ۲۵ ساله
۲	۹۵۲۶	۰	۱۲۳۴	۴۸	۴۱۹۳۷	۴۳۲۱۹	۵۲۷۴۷	۱۰۷۰۱۴ ۳۴ تا ۳۰ ساله
۲	۳۳۵۴	۰	۱۱۰۰	۶۷	۳۸۹۵۸	۴۰۱۲۵	۴۳۴۸۱	۸۷۸۸۰ ۳۹ تا ۳۵ ساله
۵	۱۲۴۹	۰	۷۳۲	۷۲	۳۴۰۴۸	۳۴۸۵۲	۳۶۱۰۶	۷۲۹۲۳ ۴۴ تا ۴۰ ساله
۴	۶۱۷	۰	۵۳۰	۱۴۸	۲۹۸۷۵	۳۰۵۵۳	۳۱۱۷۴	۶۱۶۹۶ ۴۹ تا ۴۵ ساله
۱	۳۱۵	۰	۳۵۲	۲۰۳	۲۶۰۶۴	۲۶۶۱۹	۲۶۹۳۵	۵۳۲۱۵ ۵۴ تا ۵۰ ساله
۱	۲۱۰	۰	۲۱۶	۳۰۶	۲۱۰۶۰	۲۱۵۸۲	۲۱۷۹۳	۴۲۹۷۷ ۵۹ تا ۵۵ ساله
۳	۹۰	۰	۱۲۷	۳۵۸	۱۴۱۲۳	۱۴۶۰۸	۱۴۷۰۱	۲۹۷۱۹ ۶۴ تا ۶۰ ساله
۱۰	۷۶	۰	۱۵۴	۲۴۲۰	۲۱۲۴۸	۲۳۸۲۲	۲۳۹۰۸	۴۹۵۲۵ ۶۵ ساله و بیشتر

۳-۱۴- جمعیت ۱۰ ساله و بیش تر بر حسب سن، جنس و وضع زناشویی در نقاط شهری و روستایی (دنباله)

مرد								جمع	شرح
اظهار نشده	هرگز ازدواج نکرده	حداقل یکبار ازدواج کرده					جمع مرد		
		اظهار نشده	بی همسر		دارای همسر	جمع			
			بدلیل طلاق	بدلیل فوت همسر					
۳۱	۱۱۱۵۹۰	۵	۲۵۷۹	۴۰۳۵	۲۲۵۷۶۸	۲۳۲۳۱۷	۳۴۴۰۰۸	۶۸۳۷۵۵	ساکن در نقاط روستایی.
۳	۳۴۵۶۲	۲	۲۰	۲	۴۴۱	۴۶۵	۳۵۰۳۰	۶۸۹۲۱ ۱۴ تا ۱۰ ساله
۳	۲۹۹۰۱	۲	۴۰	۲	۱۲۵۴	۱۲۹۸	۳۱۲۰۲	۶۰۵۷۹ ۱۹ تا ۱۵ ساله
۴	۲۵۹۹۲	۰	۲۳۳	۱۷	۱۳۰۵۰	۱۳۳۰۰	۳۹۲۹۶	۷۵۰۲۸ ۲۴ تا ۲۰ ساله
۳	۱۳۷۶۵	۰	۵۲۹	۴۶	۳۲۵۹۱	۳۳۱۶۶	۴۶۹۳۴	۸۹۲۸۴ ۲۹ تا ۲۵ ساله
۲	۴۵۷۵	۰	۵۷۳	۴۶	۳۶۴۱۶	۳۷۰۳۵	۴۱۶۱۲	۸۲۳۹۳ ۳۴ تا ۳۰ ساله
۲	۱۵۸۶	۰	۴۳۴	۷۱	۳۲۶۴۷	۳۳۱۵۲	۳۴۷۴۰	۷۰۲۹۹ ۳۹ تا ۳۵ ساله
۱	۶۰۷	۰	۲۷۷	۹۵	۲۸۷۲۰	۲۹۰۹۲	۲۹۷۰۰	۵۹۵۰۲ ۴۴ تا ۴۰ ساله
۱	۲۵۳	۰	۱۶۴	۱۰۵	۲۰۵۱۸	۲۰۷۸۷	۲۱۰۴۱	۴۲۷۱۲ ۴۹ تا ۴۵ ساله
۲	۱۳۹	۰	۱۰۶	۲۱۶	۱۷۳۴۰	۱۷۶۶۲	۱۷۸۰۳	۳۷۰۴۲ ۵۴ تا ۵۰ ساله
۱	۸۶	۰	۷۴	۲۷۷	۱۴۸۹۹	۱۵۲۵۰	۱۵۳۳۷	۳۱۶۱۸ ۵۹ تا ۵۵ ساله
۲	۵۱	۰	۴۹	۴۲۶	۱۰۲۶۶	۱۰۷۴۱	۱۰۷۹۴	۲۳۲۳۲ ۶۴ تا ۶۰ ساله
۷	۷۳	۰	۸۰	۲۷۳۲	۱۷۶۲۶	۲۰۴۳۹	۲۰۵۱۹	۴۳۱۴۵ ۶۵ ساله و بیشتر
۵	۲۸۸	۳	۳۴	۳۹	۳۸۵	۴۶۱	۷۵۴	۱۳۱۲ غیر ساکن

۱۴-۳- جمعیت ۱۰ ساله و بیش تر بر حسب سن، جنس و وضع زناشویی در نقاط شهری و روستایی (دنباله)

زن							جمع	شرح
اظهاری نشده	هرگز ازدواج نکرده	حداقل یکبار ازدواج کرده			جمع زن			
		اظهاری نشده	بی همسر			دارای همسر		
			بدلیل طلاق	بدلیل فوت همسر				
۵۱۰۰	۱۲۷۷۱۰	۰۰۰	۱۴۳۸	۲۳۴۷۹	۲۰۷۳۲۳	۲۳۲۲۴۰	۳۶۵۰۵۰	مهر ۱۳۶۵.....
۳۹۹۱	۲۲۴۹۸۴	۰۰۰	۱۷۰۷	۳۰۳۸۷	۲۶۷۷۰۹	۲۹۹۸۰۳	۵۲۸۷۷۸	آبان ۱۳۷۵.....
۲۷۹۵	۲۵۷۴۱۳	۰۰۰	۳۹۶۰	۴۲۸۸۴	۳۷۵۱۷۷	۴۲۲۰۲۱	۶۸۲۲۲۹	آبان ۱۳۸۵.....
۷۴۰	۲۲۲۱۷۰	۳۰	۸۴۱۱	۵۱۸۱۰	۴۵۳۱۶۸	۵۱۳۴۱۹	۷۳۶۳۲۹	آبان ۱۳۹۰.....
۳۲	۱۹۲۸۷۲	۳۴	۱۴۴۰۳	۵۴۲۹۸	۴۹۲۶۸۴	۵۶۱۴۱۹	۷۵۴۳۲۳	آبان ۱۳۹۵.....
۱۶	۱۰۷۶۴۸	۲۰	۱۰۲۶۱	۲۸۶۸۹	۲۶۷۳۸۴	۳۰۶۳۵۴	۴۱۴۰۱۸	ساکن در نقاط شهری.....
۲	۳۵۳۰۴	۱	۴	۲	۲۸۳	۲۹۰	۳۵۵۹۶	۱۴ تا ۱۰ ساله.....
۴	۲۷۴۸۳	۰	۱۸۹	۱۳	۶۲۸۸	۶۴۹۰	۳۳۹۷۷	۱۹ تا ۱۵ ساله.....
۰	۱۷۲۸۱	۲	۸۱۰	۵۹	۲۱۲۵۸	۲۲۱۲۹	۳۹۴۱۰	۲۴ تا ۲۰ ساله.....
۲	۱۱۲۳۲	۰	۱۵۵۹	۲۲۸	۳۷۹۱۰	۳۹۶۹۷	۵۰۹۳۱	۲۹ تا ۲۵ ساله.....
۱	۷۵۳۸	۲	۲۱۵۳	۴۷۶	۴۴۰۹۷	۴۶۷۲۸	۵۴۲۶۷	۳۴ تا ۳۰ ساله.....
۰	۴۳۲۵	۱	۱۷۵۳	۷۴۰	۳۷۵۸۰	۴۰۰۷۴	۴۴۳۹۹	۳۹ تا ۳۵ ساله.....
۰	۲۱۴۵	۲	۱۲۶۵	۱۲۰۱	۳۲۲۰۴	۳۴۶۷۲	۳۶۸۱۷	۴۴ تا ۴۰ ساله.....
۱	۱۱۱۱	۱	۹۴۲	۱۷۹۸	۲۶۶۶۹	۲۹۴۱۰	۳۰۵۲۲	۴۹ تا ۴۵ ساله.....
۰	۶۱۰	۲	۶۲۲	۲۶۶۸	۲۲۳۷۸	۲۵۶۷۰	۲۶۲۸۰	۵۴ تا ۵۰ ساله.....
۱	۲۹۶	۳	۴۷۸	۳۵۳۱	۱۶۸۷۵	۲۰۸۸۷	۲۱۱۸۴	۵۹ تا ۵۵ ساله.....
۰	۱۵۲	۱	۲۴۳	۴۰۶۱	۱۰۵۶۱	۱۴۸۶۶	۱۵۰۱۸	۶۴ تا ۶۰ ساله.....
۵	۱۷۱	۵	۲۴۳	۱۳۹۱۲	۱۱۲۸۱	۲۵۴۴۱	۲۵۶۱۷	۶۵ ساله و بیشتر.....

۱۴-۳- جمعیت ۱۰ ساله و بیش تر بر حسب سن، جنس و وضع زناشویی در نقاط شهری و روستایی (دنباله)

		زن					جمع زن	جمع	شرح
اظهاری نشده	هرگز ازدواج نکرده	حداقل یکبار ازدواج کرده			دارای همسر				
		اظهاری نشده	بی همسر						
			بدلیل طلاق	بدلیل فوت همسر					
۱۵	۱۵۰۶۰	۱۴	۴۱۳۹	۲۵۵۷۶	۲۲۴۹۴۳	۲۵۴۶۷۲	۳۳۹۷۴۷	ساکن در نقاط روستایی...	
۱	۳۳۳۶۷	۱	۴	۱	۵۱۷	۵۲۳	۳۳۸۹۱ ۱۰ تا ۱۴ ساله	
۱	۱۹۴۰۴	۰	۱۸۹	۱۹	۹۷۶۴	۹۹۷۲	۲۹۳۷۷ ۱۵ تا ۱۹ ساله	
۱	۱۰۳۵۷	۱	۵۵۱	۸۶	۲۴۷۳۶	۲۵۳۷۴	۳۵۷۳۲ ۲۰ تا ۲۴ ساله	
۱	۷۳۲۴	۰	۷۹۶	۲۱۲	۳۴۰۱۷	۳۵۰۲۵	۴۲۳۵۰ ۲۵ تا ۲۹ ساله	
۰	۶۰۴۸	۰	۷۳۵	۳۷۶	۳۳۶۲۲	۳۴۷۳۳	۴۰۷۸۱ ۳۰ تا ۳۴ ساله	
۱	۴۶۱۹	۱	۵۹۱	۶۲۶	۲۹۷۲۱	۳۰۹۳۹	۳۵۵۵۹ ۳۵ تا ۳۹ ساله	
۱	۲۳۹۳	۰	۴۲۱	۱۰۹۸	۲۵۸۸۹	۲۷۴۰۸	۲۹۸۰۲ ۴۰ تا ۴۴ ساله	
۱	۸۷۱	۱	۲۹۷	۱۵۳۴	۱۸۹۶۷	۲۰۷۹۹	۲۱۶۷۱ ۴۵ تا ۴۹ ساله	
۱	۳۸۹	۳	۲۰۲	۲۳۴۶	۱۶۲۹۸	۱۸۸۴۹	۱۹۲۳۹ ۵۰ تا ۵۴ ساله	
۳	۱۶۲	۱	۱۵۱	۳۲۳۸	۱۲۷۲۶	۱۶۱۱۶	۱۶۲۸۱ ۵۵ تا ۵۹ ساله	
۱	۶۳	۱	۹۶	۳۶۸۵	۸۵۹۲	۱۲۳۷۴	۱۲۴۳۸ ۶۰ تا ۶۴ ساله	
۳	۶۳	۵	۱۰۶	۱۲۳۵۵	۱۰۰۹۴	۲۲۵۶۰	۲۲۶۲۶ ۶۵ ساله و بیشتر	
۱	۱۶۴	۰	۳	۳۳	۳۵۷	۳۹۳	۵۵۸	غیر ساکن	

ماخذ - مرکز آمار ایران. (ر.م).

- مرکز آمار ایران. دفتر جمعیت، نیروی کار و سرشماری.

۱۵-۳- میانگین سنی جمعیت بر حسب جنس در نقاط شهری و روستایی

نقاط روستایی		نقاط شهری		کل استان			سال
				مرد و زن	مرد	زن	
زن	مرد	زن	مرد	زن	مرد	مرد و زن	آبان ۱۳۸۵
۲۶/۴۸	۲۶/۱۳	۲۷/۵۴	۲۷/۵۹	۲۷	۲۶/۸۵	۲۶/۹۲
۲۷/۹۳	۲۷/۲۲	۲۹/۳۹	۲۹/۱۸	۲۸/۶۷	۲۸/۲۲	۲۸/۴۵
۲۸/۸	۲۸/۰	۳۰/۸	۳۰/۵	۲۹/۹	۲۹/۳	۲۹/۶

ماخذ - مرکز آمار ایران. (ر.م).

- مرکز آمار ایران. دفتر جمعیت، نیروی کار و سرشماری.

۱۶-۳- میانه سنی جمعیت بر حسب جنس در نقاط شهری و روستایی

نقاط روستایی		نقاط شهری		کل استان			سال
				مرد و زن	مرد	زن	
زن	مرد	زن	مرد	زن	مرد	مرد و زن	آبان ۱۳۸۵
۲۳/۱۷	۲۲/۷	۲۴/۷۱	۲۴/۷۸	۲۳/۹۳	۲۳/۷۲	۲۳/۸۲
۲۵	۲۵	۲۷	۲۷	۲۶	۲۶	۲۶
۲۷	۲۶	۳۰	۳۰	۲۹	۲۸	۲۸

(۱) میانه سنی بر اساس داده‌های طبقه‌بندی نشده محاسبه شده است.

ماخذ - مرکز آمار ایران. (ر.م).

- مرکز آمار ایران. دفتر جمعیت، نیروی کار و سرشماری.

۱۷-۳- میانگین سن در اولین ازدواج^(۱) بر حسب جنس در نقاط شهری و روستایی

نقاط روستایی		نقاط شهری		کل استان		سال
				مرد	زن	
زن	مرد	زن	مرد	زن	مرد	آبان ۱۳۸۵
...
۲۳/۰	۲۴/۷	۲۳/۴	۲۶/۵	۲۳/۲	۲۵/۶
۲۱/۷	۲۵/۳	۲۳/۲	۲۷/۱	۲۲/۵	۲۶/۲

(۱) میانگین سن در اولین ازدواج با روش هاینال محاسبه شده است.

ماخذ - مرکز آمار ایران. (ر.م).

- مرکز آمار ایران. دفتر جمعیت، نیروی کار و سرشماری.

۱۸-۳- ولادت ثبت شده بر حسب جنس در نقاط شهری و روستایی

نقاط روستایی			نقاط شهری			جمع			سال و شهرستان
دختر	پسر	پسر و دختر	دختر	پسر	پسر و دختر	دختر	پسر	پسر و دختر	
۹۱۹۸	۹۴۵۷	۱۸۶۵۵	۷۲۵۵	۷۷۵۲	۱۵۰۰۷	۱۶۴۵۳	۱۷۲۰۹	۳۳۶۶۲ ۱۳۸۵
۱۰۶۱۱	۱۱۲۲۳	۲۱۸۳۴	۸۴۰۴	۸۹۱۶	۱۷۳۲۰	۱۹۰۱۵	۲۰۱۳۹	۳۹۱۵۴ ۱۳۹۰
۱۰۴۵۳	۱۰۹۱۶	۲۱۳۶۹	۹۷۶۴	۱۰۳۶۰	۲۰۱۲۴	۲۰۲۱۷	۲۱۲۷۶	۴۱۴۹۳ ۱۳۹۵
۱۰۳۲۸	۱۰۸۲۲	۲۱۱۵۰	۹۶۷۷	۱۰۱۹۰	۱۹۸۶۷	۲۰۰۰۵	۲۱۰۱۱	۴۱۰۱۷ ۱۳۹۶
۸۹۲۵	۹۲۰۲	۱۸۱۲۷	۹۳۴۵	۹۷۷۳	۱۹۱۱۸	۱۸۲۷۰	۱۸۹۷۵	۳۷۲۴۵ ۱۳۹۷
۷۵۰۴	۷۷۷۹	۱۵۲۸۳	۸۵۹۰	۹۰۶۸	۱۷۶۵۸	۱۶۰۹۴	۱۶۸۴۷	۳۲۹۴۱ ۱۳۹۸
۷۷۲۵	۸۰۵۵	۱۵۷۸۰	۷۲۷۵	۷۸۲۵	۱۵۱۰۰	۱۵۰۰۰	۱۵۸۸۰	۳۰۸۸۰ ۱۳۹۹
۷۶۲۹	۷۸۴۵	۱۵۴۷۴	۸۱۵۵	۸۶۳۴	۱۶۷۸۹	۱۵۷۸۴	۱۶۴۷۹	۳۲۲۶۳ ۱۴۰۰
۳۶۶	۳۵۵	۷۲۱	۴۲۸	۴۵۴	۸۸۲	۷۹۴	۸۰۹	۱۶۰۳ آزادشهر
۱۰۸۰	۱۰۸۶	۲۱۶۶	۴۷۵	۵۱۳	۹۸۸	۱۵۵۵	۱۵۹۹	۳۱۵۴ آق‌قلا
۷۷	۷۴	۱۵۱	۱۲۱	۱۴۱	۲۶۲	۱۹۸	۲۱۵	۴۱۳ بندرگز
۲۳۶	۲۳۰	۴۶۶	۵۰۳	۵۶۰	۱۰۶۳	۷۳۹	۷۹۰	۱۵۲۹ ترکمن
۴۵۷	۵۱۳	۹۷۰	۲۶۰	۳۱۲	۵۷۲	۷۱۷	۸۲۵	۱۵۴۲ رامیان
۵۸۳	۶۲۸	۱۲۱۱	۶۱۴	۶۹۰	۱۳۰۴	۱۱۹۷	۱۳۱۸	۲۵۱۵ علی‌آباد
۱۳۳	۱۰۷	۲۴۰	۲۲۲	۲۰۷	۴۲۹	۳۵۵	۳۱۴	۶۶۹ کردکوی
۸۸۲	۹۳۳	۱۸۱۵	۳۸۱	۴۲۵	۸۰۶	۱۲۶۳	۱۳۵۸	۲۶۲۱ کلالة
۳۳۲	۳۳۰	۶۶۲	۱۹۷	۲۲۷	۴۲۴	۵۲۹	۵۵۷	۱۰۸۶ گالیکش
۷۲۴	۸۲۷	۱۵۵۱	۲۲۴۸	۲۳۷۰	۴۶۱۸	۲۹۷۲	۳۱۹۷	۶۱۶۹ گرگان
۳۹۶	۳۷۸	۷۷۴	۳۸۴	۳۹۸	۷۸۲	۷۸۰	۷۷۶	۱۵۵۶ گمیشان
۱۵۱۶	۱۵۱۹	۳۰۳۵	۱۸۷۹	۱۹۰۵	۳۷۸۴	۳۳۹۵	۳۴۲۴	۶۸۱۹ گنبدکاووس ..
۵۳۹	۵۶۷	۱۱۰۶	۱۴۳	۱۳۴	۲۷۷	۶۸۲	۷۰۱	۱۳۸۳ مراوه‌تپه
۳۰۸	۲۹۸	۶۰۶	۳۰۰	۲۹۸	۵۹۸	۶۰۸	۵۹۶	۱۲۰۴ مینودشت

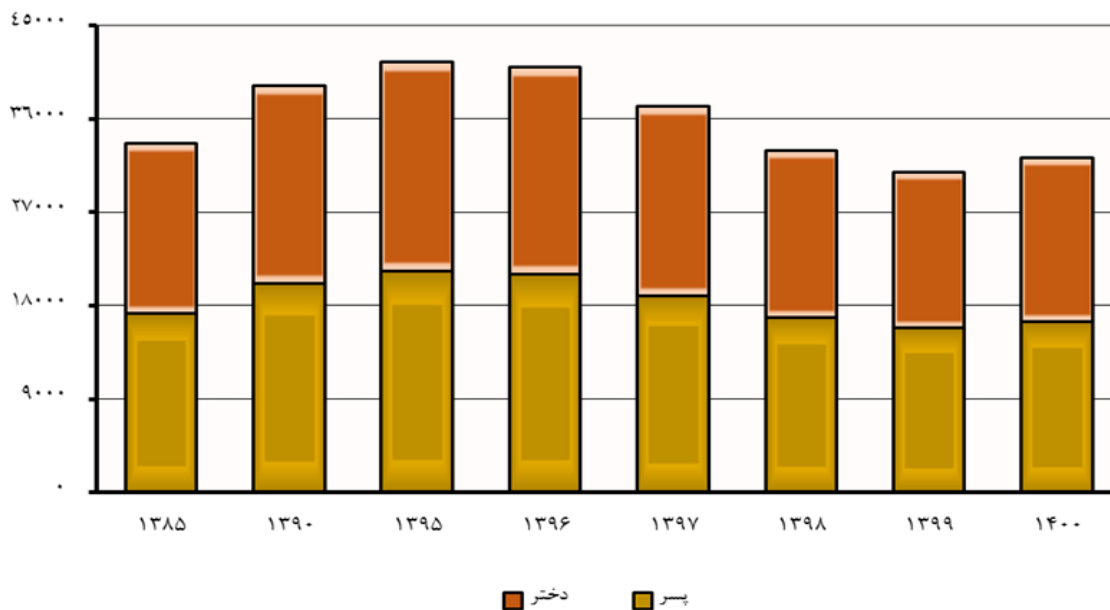
مأخذ - اداره کل ثبت احوال استان گلستان.

۱۹-۳- فوت ثبت شده برحسب جنس در نقاط شهری و روستایی

نقاط روستایی	نقاط شهری	جمع			سال و شهرستان
		زن	مرد	مرد و زن ^(۱)	
۴۰۳۸	۳۷۹۳	۳۲۵۷	۴۵۷۴	۷۸۳۱ ۱۳۸۵
۳۷۵۴	۴۳۳۴	۳۵۴۶	۴۵۴۲	۸۰۸۸ ۱۳۹۰
۴۳۱۳	۴۳۷۴	۳۷۵۱	۴۹۳۶	۸۶۸۷ ۱۳۹۵
۴۴۰۶	۴۴۴۳	۳۸۸۴	۴۹۶۵	۸۸۴۹ ۱۳۹۶
۴۱۹۷	۴۷۲۹	۳۹۸۷	۴۹۳۹	۸۹۲۶ ۱۳۹۷
۴۴۹۷	۵۳۸۸	۴۴۱۲	۵۴۷۳	۹۸۸۵ ۱۳۹۸
۵۶۸۱	۶۳۶۶	۵۴۴۱	۶۶۰۶	۱۲۰۴۷ ۱۳۹۹
۶۰۶۴	۶۸۸۷	۵۹۷۲	۶۹۷۹	۱۲۹۵۱ ۱۴۰۰
۳۲۱	۳۷۹	۳۲۸	۳۷۲	۷۰۰ آزادشهر
۵۸۳	۲۲۲	۳۴۴	۴۶۱	۸۰۵ آق‌قلا
۲۰۳	۲۵۵	۲۱۷	۲۴۱	۴۵۸ بندرگز
۱۲۱	۳۸۸	۲۲۸	۲۸۱	۵۰۹ ترکمن
۳۴۵	۳۱۷	۲۹۸	۳۶۴	۶۶۲ رامیان
۴۴۷	۶۳۳	۵۰۰	۵۸۰	۱۰۸۰ علی‌آباد
۲۵۲	۳۲۹	۲۸۰	۳۰۱	۵۸۱ کردکوی
۵۵۵	۲۸۳	۳۹۰	۴۴۸	۸۳۸ کلاله
۳۰۰	۲۰۳	۲۲۳	۲۸۰	۵۰۳ گالیکش
۹۷۱	۲۲۰۳	۱۴۴۷	۱۷۲۷	۳۱۷۴ گرگان
۱۹۵	۲۱۳	۲۰۱	۲۰۷	۴۰۸ گمیشان
۱۱۵۸	۱۱۴۸	۱۰۸۷	۱۲۱۹	۲۳۰۶ گنبدکاووس
۳۰۱	۵۷	۱۷۲	۱۸۶	۳۵۸ مراوه‌تپه
۳۱۲	۲۵۷	۲۵۷	۳۱۲	۵۶۹ مینودشت

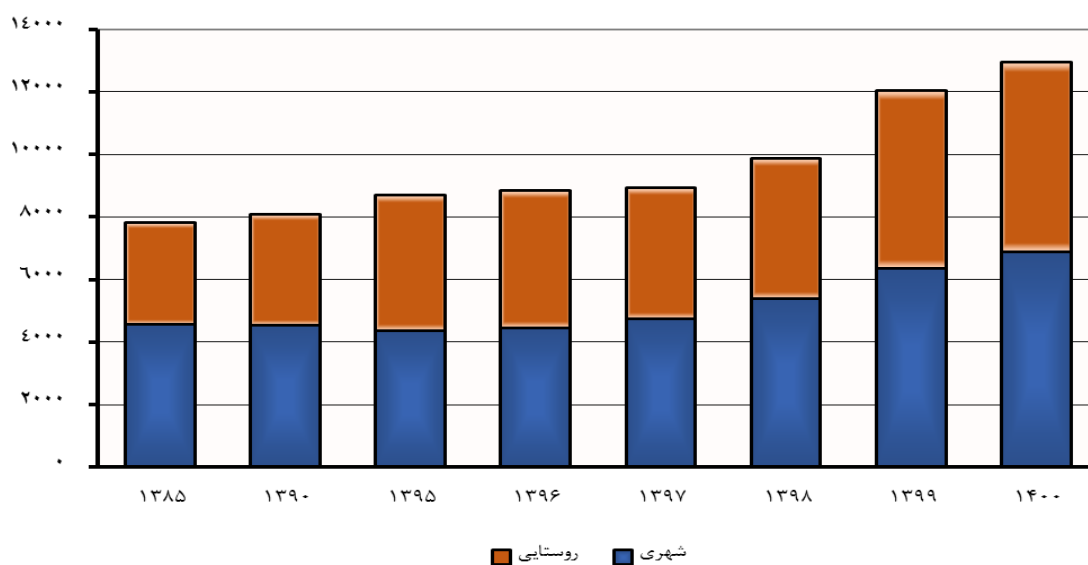
(۱) علت اختلاف سرجمع با اجزاء مجهول الهویه بودن در برخی از اسناد فوت‌های ثبت شده، بوده است. مأخذ - اداره کل ثبت احوال استان گلستان.

۳-۴ - تعداد متولدین ثبت شده برحسب جنس



مبنا: جدول ۳-۱۸

۳-۵ - تعداد فوت شدگان ثبت شده برحسب وضع سکونت



مبنا: جدول ۳-۱۹

۲۰-۳- فوت جاری ثبت شده^(۱) بر حسب جنس و گروه‌های سنی در نقاط شهری و روستایی : سال ۱۴۰۰

گروه سنی	جمع			نقاط شهری			نقاط روستایی		
	مرد و زن	مرد	زن	مرد و زن	مرد	زن	مرد و زن	مرد	زن
جمع	۱۲۶۶۱	۶۸۵۱	۵۸۱۰	۶۷۴۶	۳۷۵۰	۲۹۹۶	۵۹۱۵	۳۱۰۱	۲۸۱۴
کمتر از یکساله	۱۹۴	۱۰۹	۸۵	۸۳	۴۸	۳۵	۱۱۱	۶۱	۵۰
۱-۴ ساله	۷۹	۳۳	۴۶	۳۰	۱۷	۱۳	۴۹	۱۶	۳۳
۵-۹ ساله	۵۱	۲۶	۲۵	۲۰	۸	۱۲	۳۱	۱۸	۱۳
۱۰-۱۴ ساله	۷۶	۴۵	۳۱	۴۲	۲۵	۱۷	۳۴	۲۰	۱۴
۱۵-۱۹ ساله	۱۴۴	۱۰۴	۴۰	۷۶	۵۱	۲۵	۶۸	۵۳	۱۵
۲۰-۲۴ ساله	۱۵۹	۱۰۹	۵۰	۸۶	۶۱	۲۵	۷۳	۴۸	۲۵
۲۵-۲۹ ساله	۱۷۷	۱۲۳	۵۴	۹۵	۶۳	۳۲	۸۲	۶۰	۲۲
۳۰-۳۴ ساله	۲۵۵	۱۶۸	۸۷	۱۴۴	۹۸	۴۶	۱۱۱	۷۰	۴۱
۳۵-۳۹ ساله	۳۴۲	۲۱۲	۱۳۰	۱۹۸	۱۲۳	۷۵	۱۴۴	۸۹	۵۵
۴۰-۴۴ ساله	۴۲۸	۲۳۷	۱۹۱	۲۴۸	۱۴۵	۱۰۳	۱۸۰	۹۲	۸۸
۴۵-۴۹ ساله	۵۷۰	۳۲۰	۲۵۰	۲۸۹	۱۶۸	۱۲۱	۲۸۱	۱۵۲	۱۲۹
۵۰-۵۴ ساله	۷۰۴	۳۸۱	۳۲۳	۳۹۲	۲۲۱	۱۷۱	۳۱۲	۱۶۰	۱۵۲
۵۵-۵۹ ساله	۹۷۰	۵۶۷	۴۰۳	۵۲۵	۳۰۶	۲۱۹	۴۴۵	۲۶۱	۱۸۴
۶۰-۶۴ ساله	۱۲۹۷	۷۲۴	۵۷۳	۷۱۲	۴۱۲	۳۰۰	۵۸۵	۳۱۲	۲۷۳
۶۵-۶۹ ساله	۱۴۵۲	۷۴۱	۷۱۱	۷۵۰	۳۹۴	۳۵۶	۷۰۲	۳۴۷	۳۵۵
۷۰-۷۴ ساله	۱۳۴۳	۶۶۹	۶۷۴	۷۰۰	۳۶۲	۳۳۸	۶۴۳	۳۰۷	۳۳۶
۷۵ سال و بیشتر ...	۴۲۱۸	۲۱۷۸	۲۰۴۰	۲۲۶۰	۱۱۸۸	۱۰۷۲	۱۹۵۸	۹۹۰	۹۶۸
نامشخص	۲۰۲	۱۰۵	۹۷	۹۶	۶۰	۳۶	۱۰۶	۴۵	۶۱

(۱) فوت جاری ثبت شده، منظور فوتی است که در همان سال وقوع فوت، ثبت شود.
 مأخذ - اداره کل ثبت احوال استان گلستان.

۲۱-۳ ازدواج و طلاق ثبت شده در نقاط شهری و روستایی

نقاط روستایی		نقاط شهری		جمع		سال و شهرستان
ازدواج	طلاق	ازدواج	طلاق	ازدواج	طلاق	
۴۶۷	۱۱۴۷۹	۱۰۳۲	۹۶۴۹	۱۴۹۹	۲۱۱۲۸	۱۳۸۵
۹۹۶	۱۳۰۴۶	۱۸۹۴	۱۱۲۱۶	۲۸۹۰	۲۴۲۶۲	۱۳۹۰
۵۷۶	۵۹۴۶	۳۱۶۹	۱۲۶۶۲	۳۷۴۵	۱۸۶۰۸	۱۳۹۵
۵۷۷	۵۵۹۳	۳۰۳۲	۱۱۲۴۹	۳۶۰۹	۱۶۸۴۲	۱۳۹۶
۷۵۱	۵۷۷۷	۳۲۵۰	۹۷۸۸	۴۰۰۱	۱۵۵۶۵	۱۳۹۷
۷۰۳	۵۴۹۱	۳۳۱۳	۹۶۹۴	۴۰۱۶	۱۵۱۸۵	۱۳۹۸
۹۷۱	۶۰۴۳	۳۳۳۰	۹۸۱۳	۴۳۰۱	۱۵۸۵۶	۱۳۹۹
۱۰۷۰	۶۶۶۱	۳۷۴۶	۱۰۲۰۶	۴۸۱۶	۱۶۸۶۷	۱۴۰۰
۹۸	۴۳۸	۱۹۰	۶۲۲	۲۸۸	۱۰۶۰	آزادشهر
۱۱۲	۷۴۶	۹۹	۶۰۴	۲۱۱	۱۳۵۰	آق‌قلا
۱۶	۷۸	۴۲	۱۴۹	۵۸	۲۲۷	بندرگز
۲۷	۲۳۹	۹۴	۶۲۲	۱۲۱	۸۶۱	ترکمن
۱	۱۸۷	۲۴۷	۳۱۶	۲۴۸	۵۰۳	رامیان
۸۲	۳۱۲	۳۱۵	۸۵۹	۳۹۷	۱۱۷۱	علی‌آباد
۳۹	۴۲	۲۸۲	۵۱۶	۳۲۱	۵۵۸	کردکوی
۱۳۹	۱۰۳۳	۱۲۷	۳۳۷	۲۶۶	۱۳۷۰	کلاله
۲	۱۷۶	۵	۳۷۱	۷	۵۴۷	گالیکش
۱۲۹	۵۲۱	۱۵۳۵	۳۲۲۸	۱۶۶۴	۳۷۴۹	گرگان
۲۶	۱۶۶	۴۱	۴۴۴	۶۷	۶۱۰	گمیشان
۲۵۱	۱۹۳۴	۶۴۷	۱۵۳۴	۸۹۸	۳۴۶۸	گنبدکاووس
۴۶	۵۰۳	۱۳	۱۲۸	۵۹	۶۳۱	مراوه‌تپه
۱۰۲	۲۸۶	۱۰۹	۴۷۶	۲۱۱	۷۶۲	مینودشت

مأخذ - اداره کل ثبت احوال استان گلستان.

۲۲-۳- ازدواج و طلاق ثبت شده بر حسب اختلاف سن زوج نسبت به سن زوجه : سال ۱۴۰۰

طلاق	ازدواج	اختلاف سن
۴۸۱۶	۱۶۸۶۶	کل
۵۷	۲۲۲	بیش از ۲۰ سال بزرگتر
۷۷	۳۰۶	(۲۰-۱۶) سال بزرگتر
۳۱۶	۱۵۱۳	(۱۵-۱۱) سال بزرگتر
۱۵۲	۶۰۲	۱۰ سال بزرگتر
۱۹۴	۷۶۷	۹ سال بزرگتر
۲۳۴	۹۸۵	۸ سال بزرگتر
۳۱۱	۱۱۳۰	۷ سال بزرگتر
۳۷۹	۱۲۴۱	۶ سال بزرگتر
۴۰۶	۱۳۲۷	۵ سال بزرگتر
۴۰۶	۱۴۰۴	۴ سال بزرگتر
۴۵۶	۱۳۷۳	۳ سال بزرگتر
۳۷۶	۱۳۱۹	۲ سال بزرگتر
۳۶۳	۱۱۹۶	۱ سال بزرگتر
۵۴۳	۱۷۵۳	بدون اختلاف سن
۱۵۱	۴۵۵	۱ سال کوچکتر
۱۲۳	۳۱۶	۲ سال کوچکتر
۷۸	۲۴۹	۳ سال کوچکتر
۵۲	۱۵۶	۴ سال کوچکتر
۳۶	۱۴۱	۵ سال کوچکتر
۲۸	۱۰۵	۶ سال کوچکتر
۱۷	۸۱	۷ سال کوچکتر
۱۷	۵۳	۸ سال کوچکتر
۱۳	۴۴	۹ سال کوچکتر
۹	۲۵	۱۰ سال کوچکتر
۱۵	۷۸	(۱۵-۱۱) سال کوچکتر
۵	۱۸	(۲۰-۱۶) سال کوچکتر
۲	۷	بیش از ۲۰ سال کوچکتر

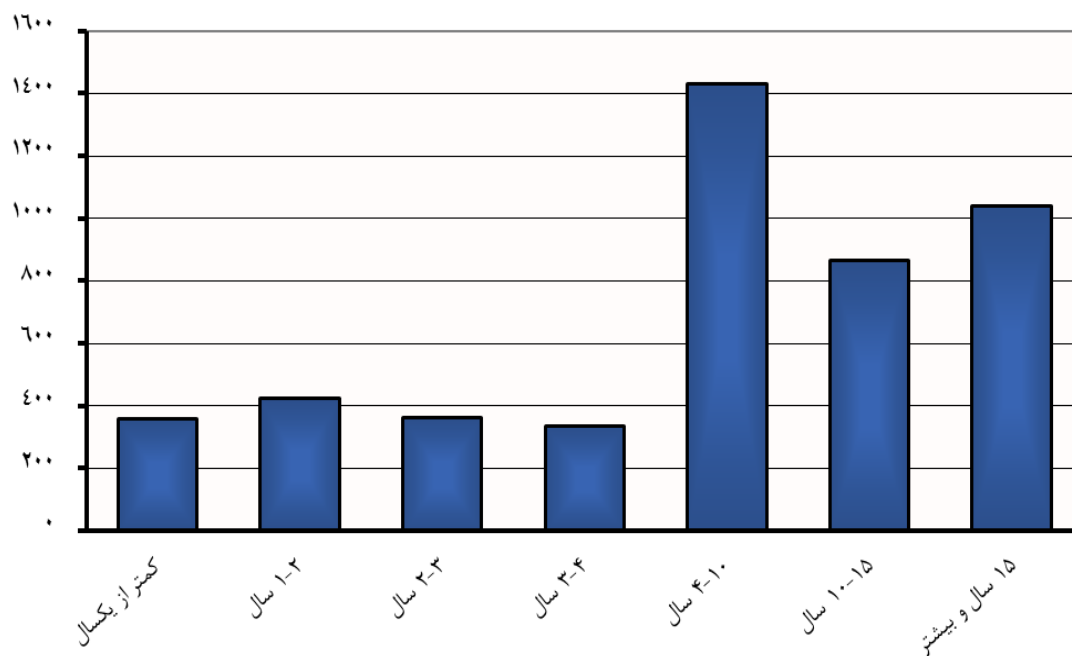
مأخذ - اداره کل ثبت احوال استان گلستان.

۲۳-۳- تعداد طلاق ثبت شده بر حسب طول مدت ازدواج^(۱)

سال و شهرستان	جمع	کمتر از ۱ سال	۱ سال	۲ سال	۳ سال	۴ سال	۵-۹ سال	۱۰-۱۴ سال	۱۵ سال و بیشتر
..... ۱۳۸۵	۱۴۹۹	۱۹۵	۲۰۰	۷۸	۱۲۷	۰۰۰	۴۳۷	۱۶۲	۲۰۰
..... ۱۳۹۰	۲۸۹۰	۲۹۶	۳۱۵	۳۲۹	۲۵۹	۲۴۹	۹۲۸	۳۶۱	۴۰۲
..... ۱۳۹۵	۳۷۴۵	۳۴۱	۳۷۴	۳۵۶	۳۳۸	۲۹۰	۱۲۱۵	۵۳۵	۵۸۶
..... ۱۳۹۶	۳۶۰۹	۲۹۲	۳۵۳	۳۱۶	۲۹۹	۲۸۱	۱۱۶۷	۵۳۶	۶۴۶
..... ۱۳۹۷	۴۰۰۱	۲۹۶	۳۶۱	۳۳۴	۳۱۰	۲۵۴	۱۳۴۵	۶۴۰	۷۱۵
..... ۱۳۹۸	۴۰۱۶	۲۶۷	۳۶۸	۳۳۴	۲۶۷	۲۷۳	۱۲۸۷	۷۱۰	۷۸۳
..... ۱۳۹۹	۴۳۰۱	۲۹۸	۳۷۰	۳۴۲	۳۲۶	۲۴۹	۱۰۹۵	۷۳۸	۸۸۳
..... ۱۴۰۰	۴۸۱۶	۳۵۹	۴۲۴	۳۶۳	۳۳۵	۳۳۴	۱۰۹۵	۸۶۵	۱۰۴۱
..... آزادشهر	۲۸۸	۱۷	۲۶	۲۰	۳۷	۱۹	۷۹	۴۵	۴۵
..... آق‌قلا	۲۱۱	۲۴	۲۲	۲۴	۲۱	۱۷	۵۶	۲۲	۲۵
..... بندرگز	۵۸	۱	۸	۱	۳	۵	۱۳	۱۷	۱۰
..... ترکمن	۱۲۱	۱۳	۲۵	۱۲	۹	۶	۲۸	۱۵	۱۳
..... رامیان	۲۴۸	۱۸	۲۳	۱۷	۲۰	۱۶	۶۶	۴۲	۴۶
..... علی‌آباد	۳۹۷	۳۰	۳۲	۳۴	۲۵	۲۹	۹۴	۷۶	۷۷
..... کردکوی	۳۲۱	۱۸	۲۴	۱۹	۲۰	۲۷	۶۲	۶۱	۹۰
..... کلاله	۲۶۶	۳۶	۲۹	۲۵	۱۴	۲۷	۶۷	۳۷	۳۱
..... گالیکش	۷	۱	۱	۱	۰	۰	۱	۲	۱
..... گرگان	۱۶۶۴	۱۰۰	۱۱۳	۱۱۵	۱۱۳	۸۸	۳۵۳	۳۲۸	۴۵۴
..... گمیشان	۶۷	۸	۹	۴	۳	۷	۱۹	۱۰	۷
..... گنبدکاووس	۸۹۸	۷۰	۸۵	۶۹	۵۱	۷۶	۱۹۵	۱۶۴	۱۸۸
..... مراوه‌تپه	۵۹	۶	۳	۲	۴	۶	۲۰	۹	۹
..... مینودشت	۲۱۱	۱۷	۲۴	۲۰	۱۵	۱۱	۴۲	۳۷	۴۵

(۱) تعداد سال‌های کاملی که از زمان وقوع ازدواج گذشته است. مأخذ - اداره کل ثبت احوال استان گلستان.

۳-۶- تعداد طلاق ثبت شده بر حسب طول مدت ازدواج: ۱۴۰۰



مبنا: جدول ۲۳-۲