



فصل ۴

نیروی انسانی



خانوار و طرح آمارگیری از نیروی کار مرکز آمار ایران و نیز از گزارش‌های آماری اداره کل تعاون، کار و رفاه اجتماعی استان استفاده شده است. اطلاعاتی که در این فصل ارائه می‌شود شامل انواع جمعیت فعال و غیرفعال اقتصادی، ویژگی‌های جمعیت شاغل در بخش‌های مختلف اقتصادی و آمار کارکنان دولت می‌باشد.

در مورد آمار ارائه شده توضیح نکات زیر ضروری است:

۱- در طرح آمارگیری از ویژگی‌های اشتغال و بیکاری خانوار و همچنین طرح آمارگیری از نیروی کار، جامعه آماری نمونه فقط شامل خانوارهای معمولی ساکن می‌باشد و خانوارهای دستجمعی و معمولی غیر ساکن را در بر نمی‌گیرد.

۲- آمار مربوط به هر وزارتخانه یا مؤسسه، شامل آمار تمامی سازمان‌ها و واحدهای تحت پوشش آن نیز می‌باشد.

۳- آمار کارکنان وزارت اطلاعات، وزارت دفاع و پشتیبانی نیروهای مسلح و شرکت‌های وابسته به آن و نیروهای نظامی و انتظامی، به دلیل محرمانه بودن و نیز آمار کارکنان شرکت‌های تحت پوشش سازمان‌های دولتی به علت وضعیت خاص استخدامی، در دسترس نمی‌باشد.

### تعاریف مفاهیم

**کار:** هر فعالیت اقتصادی فکری یا بدنی است که به منظور کسب درآمد (نقدی و یا غیرنقدی) صورت پذیرد و هدف آن تولید کالا یا ارائه خدمت است.

**جمعیت فعال اقتصادی:** تمامی افراد ۱۵ ساله و بیش‌تر (حداقل سن تعیین شده)، که در هفته تقویمی قبل از هفته آمارگیری (هفته مرجع) (بیکار) طبق تعریف کار، در تولید کالا و خدمات مشارکت داشته (شاغل) و یا از قابلیت مشارکت برخوردار بوده‌اند.

### مقدمه

از سال ۱۳۹۸ نتایج طرح آمارگیری از نیروی کار بر اساس جمعیت ۱۵ ساله و بیش‌تر منتشر می‌شود.

آمار و اطلاعات مربوط به نیروی انسانی، برای نخستین بار در سال ۱۳۱۸ توسط اداره کل آمار و ثبت احوال، در برخی از شهرهای مهم کشور گردآوری شد. در سال ۱۳۳۵، ضمن اجرای اولین سرشماری عمومی نفوس که توسط اداره کل آمار عمومی اجرا شد، اطلاعاتی چند در این زمینه به دست آمد. سپس با اجرای چند طرح آماری در زمینه‌های کشاورزی، صنعت و جمعیت، در زمره آمار جمع‌آوری شده، اطلاعات مربوط به نیروی انسانی نیز متناسب با موضوع طرح، مورد توجه قرار گرفت. در سال‌های ۱۳۳۷ و ۱۳۴۱، سازمان برنامه با همکاری اداره کل مطالعات نیروی انسانی و آمار وزارت کار و امور اجتماعی، آمارگیری‌هایی را در زمینه نیروی انسانی انجام داد و نتایج آن را منتشر کرد. در سال‌های بعد، مرکز آمار ایران ضمن اجرای سرشماری‌های عمومی نفوس و مسکن سال‌های ۱۳۴۵، ۱۳۵۵، ۱۳۶۵، ۱۳۷۵، ۱۳۸۵ و آمارگیری جاری جمعیت ۱۳۷۰، آمار و اطلاعات اساسی مربوط به نیروی انسانی را جمع‌آوری نموده و علاوه بر آن از سال ۱۳۷۶، طرح نمونه‌گیری ویژگی‌های اشتغال و بیکاری خانوار را نیز به اجرا درآورده است و تا سال ۱۳۸۳ هر سال این طرح اجرا گردیده، در سال‌های مذکور اطلاعات آبان ماه به عنوان نماینده سال ارائه شده است. از سال ۱۳۸۴ طرح آمارگیری از نیروی کار جایگزین طرح مذکور گردیده است، شایان ذکر است با توجه به ویژگی‌های این طرح، اطلاعات ارائه شده در این سال‌ها متوسط اطلاعات سالانه می‌باشد.

برای تهیه و تنظیم آمار و اطلاعات این فصل، از نتایج طرح آمارگیری از ویژگی‌های اشتغال و بیکاری

**باسواد:** فردی که می‌تواند به زبان فارسی یا هر زبان دیگر، متن ساده‌ای را بخواند و بنویسد، خواه مدرک رسمی داشته باشد یا نداشته باشد.

**محصل:** فرد پذیرفته شده‌ای است که برابر ضوابط معینی برای تحصیل در یکی از دوره‌های رسمی حوزه علمیه ثبت نام کند و به تحصیل اشتغال دارد.

**خانه‌دار:** افراد غیرفعال اقتصادی که در خانه به انجام امور منزل می‌پردازند.

**دارای درآمد بدون کار:** افراد غیرفعال اقتصادی که از طریق سرمایه‌گذاری‌ها، املاک، حق الامتیاز یا حقوق بازنشستگی ناشی از فعالیت‌های قبلی خود دارای درآمد هستند.

**نرخ مشارکت اقتصادی (نرخ فعالیت):** نسبت جمعیت فعال (شاغل و بیکار) ۱۵ ساله و بیش‌تر به جمعیت در سن کار (۱۵ ساله و بیش‌تر) ضرب در ۱۰۰ است.

**نرخ بیکاری:** نسبت جمعیت بیکار ۱۵ ساله و بیش‌تر به جمعیت فعال ۱۵ ساله و بیش‌تر، ضرب در ۱۰۰ است.

### گزیده اطلاعات

در سال ۱۴۰۰ براساس نتایج طرح آمارگیری از نیروی کار ۳۸/۰ درصد جمعیت ۱۵ ساله و بیش‌تر در استان گلستان از نظر اقتصادی فعال محسوب می‌شوند. نرخ بیکاری در میان این گروه جمعیتی ۷/۶ درصد بوده که نرخ بیکاری مردان ۶/۴ درصد، زنان ۱۳/۶ درصد و نرخ بیکاری کل در نقاط شهری و روستایی به ترتیب ۷/۱ درصد و ۸/۲ درصد بوده است.

همچنین در سال ۱۴۰۰ نرخ بیکاری جمعیت فعال ۱۵-۲۴ ساله ۲۱/۱ درصد بوده است.

در سال ۱۴۰۰ توزیع نسبی شاغلان ۱۰ ساله و بیش‌تر در سه بخش عمده فعالیت‌های اقتصادی عبارت است از ۲۴/۳ درصد در بخش کشاورزی، ۲۹/۹ درصد در بخش صنعت و ۴۴/۸ درصد در بخش خدمات برآورد شده است.

**جمعیت غیر فعال اقتصادی:** شامل تمامی افراد در سن کاری است که طول زمان مرجع در هیچ یک از دو گروه شاغل و بیکار قرار نمی‌گیرند.

**شاغل:** فرد در سن کار که در هفته تقویمی قبل از هفته آمارگیری (هفته مرجع)، طبق تعریف کار، حداقل یک ساعت کار کرده یا بنا به دلایلی به‌طور موقت کار را ترک کرده است. ترک موقت کار در هفته مرجع با داشتن پیوند رسمی شغلی، برای مزد و حقوق‌بگیران و تداوم کسب و کار برای خوداشتغالان، به‌عنوان اشتغال محسوب می‌شود. برای کارکنان فامیلی بدون مزدی که در طول زمان مرجع، فعالیت شغلی انجام نداده‌اند، ترک موقت از شغل معنا ندارد.

**بیکار:** فرد در سن کار که در دوره‌های مرجع قبل از آمارگیری، فاقد کار باشد (دارای اشتغال مزد و حقوق‌گیری یا خوداشتغالی نباشد) آماده برای کار بوده (برای مزد و حقوق‌گیری و خود اشتغالی آمادگی داشته باشد) و جویای کار باشد. (اقدامات مشخصی را به منظور جستجوی کار به صورت مزد و حقوق‌گیری یا خود اشتغالی انجام داده باشد).

**اشتغال ناقص زمانی:** اشتغال ناقصی است که فرد در زمان مرجع، حاضر در سر کار یا غایب موقت از محل کار بوده، به دلایل اقتصادی نظیر رکود کاری، پیدا نکردن کار با ساعت کار بیش‌تر، قرار داشتن در فصل غیرکاری و... کمتر از ساعت قانونی کشور کار کرده و خواهان و آماده برای انجام کار اضافی در زمان مرجع باشد.

**بیکار قبلا شاغل:** فرد قبلا شاغلی که در طی دوره‌های زمانی مرجع، فاقد کار، در جستجوی کار و آماده برای کار باشد.

**بیکار قبلا غیرشاغل:** فرد قبلا غیر شاغلی که در طی دوره‌های زمانی مرجع، فاقد کار، در جستجوی کار و آماده برای کار باشد.

## ۴-۱- توزیع نسبی جمعیت ۱۰ساله و بیش تر بر حسب وضع فعالیت و جنس در نقاط شهری و روستایی (درصد)

| جمعیت فعال از نظر اقتصادی |      |      | جمعیت ۱۰ساله و بیش تر | شرح <sup>(۱)</sup> |
|---------------------------|------|------|-----------------------|--------------------|
| بیکار                     | شاغل | جمع  |                       |                    |
| <b>کل استان</b>           |      |      |                       |                    |
| <b>مرد و زن</b>           |      |      |                       |                    |
| ۳/۸                       | ۳۸/۵ | ۴۲/۳ | ۱۰۰                   | ..... ۱۳۸۵         |
| ۳/۳                       | ۳۵/۳ | ۳۸/۶ | ۱۰۰                   | ..... ۱۳۹۰         |
| ۴/۸                       | ۳۳/۴ | ۳۸/۲ | ۱۰۰                   | ..... ۱۳۹۵         |
| ۴/۷                       | ۳۳/۵ | ۳۸/۲ | ۱۰۰                   | ..... ۱۳۹۶         |
| ۳/۷                       | ۳۴/۶ | ۳۸/۳ | ۱۰۰                   | ..... ۱۳۹۷         |
| ۴/۶                       | ۳۷/۵ | ۴۲/۰ | ۱۰۰                   | ..... ۱۳۹۸         |
| ۳/۵                       | ۳۵/۵ | ۳۹/۱ | ۱۰۰                   | ..... ۱۳۹۹         |
| ۲/۹                       | ۳۵/۱ | ۳۸/۰ | ۱۰۰                   | ..... ۱۴۰۰         |
| <b>مرد</b>                |      |      |                       |                    |
| ۵/۱                       | ۵۸/۶ | ۶۳/۶ | ۱۰۰                   | ..... ۱۳۸۵         |
| ۳/۲                       | ۵۷/۴ | ۶۰/۶ | ۱۰۰                   | ..... ۱۳۹۰         |
| ۶/۱                       | ۵۶/۸ | ۶۲/۹ | ۱۰۰                   | ..... ۱۳۹۵         |
| ۶/۰                       | ۵۵/۶ | ۶۱/۶ | ۱۰۰                   | ..... ۱۳۹۶         |
| ۵/۳                       | ۵۷/۰ | ۶۲/۳ | ۱۰۰                   | ..... ۱۳۹۷         |
| ۶/۰                       | ۶۲/۵ | ۶۸/۴ | ۱۰۰                   | ..... ۱۳۹۸         |
| ۵/۰                       | ۶۰/۵ | ۶۵/۴ | ۱۰۰                   | ..... ۱۳۹۹         |
| ۴/۲                       | ۶۰/۸ | ۶۴/۹ | ۱۰۰                   | ..... ۱۴۰۰         |
| <b>زن</b>                 |      |      |                       |                    |
| ۲/۶                       | ۱۹/۳ | ۲۱/۹ | ۱۰۰                   | ..... ۱۳۸۵         |
| ۳/۵                       | ۱۳/۴ | ۱۶/۹ | ۱۰۰                   | ..... ۱۳۹۰         |
| ۳/۶                       | ۱۱/۰ | ۱۴/۶ | ۱۰۰                   | ..... ۱۳۹۵         |
| ۳/۵                       | ۱۲/۲ | ۱۵/۷ | ۱۰۰                   | ..... ۱۳۹۶         |
| ۲/۲                       | ۱۲/۶ | ۱۴/۸ | ۱۰۰                   | ..... ۱۳۹۷         |
| ۳/۳                       | ۱۳/۲ | ۱۶/۵ | ۱۰۰                   | ..... ۱۳۹۸         |
| ۲/۲                       | ۱۱/۸ | ۱۴/۰ | ۱۰۰                   | ..... ۱۳۹۹         |
| ۱/۶                       | ۱۰/۲ | ۱۱/۸ | ۱۰۰                   | ..... ۱۴۰۰         |

۴-۱- توزیع نسبی جمعیت ۱۰ساله و بیش تر برحسب وضع فعالیت و جنس در نقاط شهری و روستایی (دنباله)  
(درصد)

| اظہار<br>نشده   | جمعیت غیرفعال از نظر اقتصادی |                         |          |      |      | شرح <sup>(۱)</sup> |
|-----------------|------------------------------|-------------------------|----------|------|------|--------------------|
|                 | سایر                         | دارای درآمد<br>بدون کار | خانه‌دار | محصل | جمع  |                    |
| <b>کل استان</b> |                              |                         |          |      |      |                    |
| <b>مرد و زن</b> |                              |                         |          |      |      |                    |
| •               | ۸/۹                          | ۳/۲                     | ۲۴/۹     | ۲۰/۶ | ۵۷/۶ | ..... ۱۳۸۵         |
| •               | ۷/۶                          | ۵/۹                     | ۲۶/۸     | ۲۱/۰ | ۶۱/۳ | ..... ۱۳۹۰         |
| •               | ۵/۷                          | ۷/۵                     | ۳۰/۹     | ۱۷/۷ | ۶۱/۸ | ..... ۱۳۹۵         |
| •               | ۵/۶                          | ۸/۶                     | ۲۹/۹     | ۱۷/۷ | ۶۱/۸ | ..... ۱۳۹۶         |
| •               | ۵/۴                          | ۷/۷                     | ۳۰/۹     | ۱۷/۷ | ۶۱/۷ | ..... ۱۳۹۷         |
| •               | ۶/۲                          | ۸/۲                     | ۳۴/۵     | ۹/۱  | ۵۸/۰ | ..... ۱۳۹۸         |
| •               | ۶/۲                          | ۹/۴                     | ۳۶/۱     | ۹/۲  | ۶۰/۹ | ..... ۱۳۹۹         |
| •               | ۵/۸                          | ۱۰/۴                    | ۳۶/۳     | ۹/۵  | ۶۲/۰ | ..... ۱۴۰۰         |
| <b>مرد</b>      |                              |                         |          |      |      |                    |
| •               | ۹/۹                          | ۴/۷                     | ۰/۲      | ۲۱/۶ | ۳۶/۴ | ..... ۱۳۸۵         |
| •               | ۹/۴                          | ۸/۳                     | ۰/۳      | ۲۱/۴ | ۳۹/۴ | ..... ۱۳۹۰         |
| •               | ۷/۷                          | ۱۰/۵                    | ۰/۳      | ۱۸/۶ | ۳۷/۱ | ..... ۱۳۹۵         |
| •               | ۷/۷                          | ۱۲/۰                    | ۰/۳      | ۱۸/۴ | ۳۸/۴ | ..... ۱۳۹۶         |
| •               | ۷/۷                          | ۱۰/۸                    | ۰/۳      | ۱۹/۰ | ۳۷/۷ | ..... ۱۳۹۷         |
| •               | ۹/۰                          | ۱۲/۱                    | ۰/۴      | ۱۰/۱ | ۳۱/۶ | ..... ۱۳۹۸         |
| •               | ۹/۶                          | ۱۴/۷                    | ۰/۳      | ۹/۹  | ۳۴/۶ | ..... ۱۳۹۹         |
| •               | ۹/۴                          | ۱۵/۵                    | ۰/۲      | ۱۰/۰ | ۳۵/۱ | ..... ۱۴۰۰         |
| <b>زن</b>       |                              |                         |          |      |      |                    |
| •               | ۸/۰                          | ۱/۷                     | ۴۸/۷     | ۱۹/۷ | ۷۸/۱ | ..... ۱۳۸۵         |
| •               | ۵/۹                          | ۳/۵                     | ۵۳/۱     | ۲۰/۶ | ۸۳/۱ | ..... ۱۳۹۰         |
| •               | ۳/۷                          | ۴/۶                     | ۶۰/۲     | ۱۶/۹ | ۸۵/۴ | ..... ۱۳۹۵         |
| •               | ۳/۷                          | ۵/۲                     | ۵۸/۵     | ۱۶/۹ | ۸۴/۳ | ..... ۱۳۹۶         |
| •               | ۳/۲                          | ۴/۸                     | ۶۰/۹     | ۱۶/۴ | ۸۵/۲ | ..... ۱۳۹۷         |
| •               | ۳/۴                          | ۴/۴                     | ۶۷/۵     | ۸/۲  | ۸۳/۵ | ..... ۱۳۹۸         |
| •               | ۲/۹                          | ۴/۳                     | ۷۰/۲     | ۸/۶  | ۸۶/۰ | ..... ۱۳۹۹         |
| •               | ۲/۴                          | ۵/۵                     | ۷۱/۳     | ۹/۰  | ۸۸/۲ | ..... ۱۴۰۰         |

۴-۱- توزیع نسبی جمعیت ۱۰ساله و بیش تر بر حسب وضع فعالیت و جنس در نقاط شهری و روستایی (دنباله)  
(درصد)

| جمعیت فعال از نظر اقتصادی |      |      | جمعیت ۱۰ساله<br>و بیش تر | شرح <sup>(۱)</sup> |
|---------------------------|------|------|--------------------------|--------------------|
| بیکار                     | شاغل | جمع  |                          |                    |
| نقاط شهری                 |      |      |                          |                    |
| مرد و زن                  |      |      |                          |                    |
| ۳/۹                       | ۳۵/۵ | ۳۹/۴ | ۱۰۰                      | ..... ۱۳۸۵         |
| ۲/۸                       | ۳۲/۹ | ۳۵/۷ | ۱۰۰                      | ..... ۱۳۹۰         |
| ۴/۸                       | ۳۴/۰ | ۳۸/۹ | ۱۰۰                      | ..... ۱۳۹۵         |
| ۵/۲                       | ۳۳/۳ | ۳۸/۵ | ۱۰۰                      | ..... ۱۳۹۶         |
| ۳/۹                       | ۳۳/۷ | ۳۷/۶ | ۱۰۰                      | ..... ۱۳۹۷         |
| ۴/۸                       | ۳۶/۴ | ۴۱/۲ | ۱۰۰                      | ..... ۱۳۹۸         |
| ۳/۹                       | ۳۴/۶ | ۳۸/۶ | ۱۰۰                      | ..... ۱۳۹۹         |
| ۲/۷                       | ۳۵/۶ | ۳۸/۳ | ۱۰۰                      | ..... ۱۴۰۰         |
| مرد                       |      |      |                          |                    |
| ۵/۰                       | ۵۷/۲ | ۶۲/۳ | ۱۰۰                      | ..... ۱۳۸۵         |
| ۳/۰                       | ۵۴/۰ | ۵۷/۰ | ۱۰۰                      | ..... ۱۳۹۰         |
| ۵/۹                       | ۵۶/۵ | ۶۲/۳ | ۱۰۰                      | ..... ۱۳۹۵         |
| ۲/۷                       | ۳/۵  | ۶۱/۳ | ۱۰۰                      | ..... ۱۳۹۶         |
| ۵/۱                       | ۵۴/۵ | ۵۹/۷ | ۱۰۰                      | ..... ۱۳۹۷         |
| ۵/۳                       | ۵۹/۵ | ۶۴/۹ | ۱۰۰                      | ..... ۱۳۹۸         |
| ۴/۷                       | ۵۷/۹ | ۶۲/۵ | ۱۰۰                      | ..... ۱۳۹۹         |
| ۳/۴                       | ۵۸/۶ | ۶۲/۰ | ۱۰۰                      | ..... ۱۴۰۰         |
| زن                        |      |      |                          |                    |
| ۱/۹                       | ۱۳/۹ | ۱۶/۸ | ۱۰۰                      | ..... ۱۳۸۵         |
| ۲/۵                       | ۱۱/۶ | ۱۴/۱ | ۱۰۰                      | ..... ۱۳۹۰         |
| ۳/۸                       | ۱۱/۹ | ۱۵/۷ | ۱۰۰                      | ..... ۱۳۹۵         |
| ۴/۳                       | ۱۲/۴ | ۱۶/۷ | ۱۰۰                      | ..... ۱۳۹۶         |
| ۲/۶                       | ۱۲/۸ | ۱۵/۴ | ۱۰۰                      | ..... ۱۳۹۷         |
| ۴/۲                       | ۱۳/۶ | ۱۷/۸ | ۱۰۰                      | ..... ۱۳۹۸         |
| ۳/۲                       | ۱۲/۵ | ۱۵/۷ | ۱۰۰                      | ..... ۱۳۹۹         |
| ۲/۱                       | ۱۲/۷ | ۱۴/۷ | ۱۰۰                      | ..... ۱۴۰۰         |

۴-۱- توزیع نسبی جمعیت ۱۰ساله و بیش تر برحسب وضع فعالیت و جنس در نقاط شهری و روستایی (دنباله)  
(درصد)

| جمعیت غیرفعال از نظر اقتصادی |                      |          |      |      | شرح <sup>(۱)</sup> |
|------------------------------|----------------------|----------|------|------|--------------------|
| سایر                         | دارای درآمد بدون کار | خانه‌دار | محصل | جمع  |                    |
|                              |                      |          |      |      | نقاط شهری          |
|                              |                      |          |      |      | مرد و زن           |
| ۷/۶                          | ۳/۳                  | ۲۵/۸     | ۲۳/۹ | ۶۰/۶ | ..... ۱۳۸۵         |
| ۶/۸                          | ۶/۷                  | ۲۶/۷     | ۲۴/۰ | ۶۴/۲ | ..... ۱۳۹۰         |
| ۴/۵                          | ۸/۲                  | ۲۹/۶     | ۱۸/۸ | ۶۱/۱ | ..... ۱۳۹۵         |
| ۴/۴                          | ۹/۷                  | ۲۹/۱     | ۱۸/۳ | ۶۱/۵ | ..... ۱۳۹۶         |
| ۵/۲                          | ۹/۲                  | ۳۰/۰     | ۱۸/۰ | ۶۲/۴ | ..... ۱۳۹۷         |
| ۵/۵                          | ۹/۴                  | ۳۲/۸     | ۱۱/۱ | ۵۸/۸ | ..... ۱۳۹۸         |
| ۵/۹                          | ۱۰/۴                 | ۳۴/۴     | ۱۰/۷ | ۶۱/۴ | ..... ۱۳۹۹         |
| ۵/۷                          | ۱۱/۵                 | ۳۳/۸     | ۱۰/۷ | ۶۱/۷ | ..... ۱۴۰۰         |
|                              |                      |          |      |      | مرد                |
| ۸/۳                          | ۵/۲                  | ۰/۲      | ۲۴/۰ | ۳۷/۷ | ..... ۱۳۸۵         |
| ۸/۹                          | ۹/۶                  | ۰/۳      | ۲۴/۲ | ۴۳/۰ | ..... ۱۳۹۰         |
| ۶/۶                          | ۱۲/۰                 | ۰/۴      | ۱۸/۶ | ۷/۳۷ | ..... ۱۳۹۵         |
| ۶/۱                          | ۱۴/۱                 | ۰/۴      | ۱۸/۱ | ۳۸/۷ | ..... ۱۳۹۶         |
| ۷/۸                          | ۱۳/۳                 | ۰/۳      | ۱۸/۹ | ۴۰/۳ | ..... ۱۳۹۷         |
| ۸/۲                          | ۱۴/۴                 | ۰/۳      | ۱۲/۳ | ۳۵/۱ | ..... ۱۳۹۸         |
| ۹/۱                          | ۱۷/۲                 | ۰/۲      | ۱۱/۱ | ۳۷/۵ | ..... ۱۳۹۹         |
| ۹/۴                          | ۱۷/۶                 | ۰/۲      | ۱۰/۸ | ۳۸/۰ | ..... ۱۴۰۰         |
|                              |                      |          |      |      | زن                 |
| ۷/۰                          | ۱/۳                  | ۵۱/۲     | ۲۳/۸ | ۸۳/۲ | ..... ۱۳۸۵         |
| ۴/۸                          | ۳/۸                  | ۵۳/۴     | ۲۳/۸ | ۸۵/۸ | ..... ۱۳۹۰         |
| ۲/۵                          | ۴/۵                  | ۵۸/۴     | ۱۸/۹ | ۸۴/۳ | ..... ۱۳۹۵         |
| ۲/۷                          | ۵/۵                  | ۵۶/۶     | ۱۸/۶ | ۸۳/۳ | ..... ۱۳۹۶         |
| ۲/۶                          | ۵/۰                  | ۶۰/۰     | ۱۷/۰ | ۸۴/۶ | ..... ۱۳۹۷         |
| ۲/۹                          | ۴/۴                  | ۶۵/۰     | ۹/۹  | ۸۲/۲ | ..... ۱۳۹۸         |
| ۲/۹                          | ۴/۰                  | ۶۷/۱     | ۱۰/۳ | ۸۴/۳ | ..... ۱۳۹۹         |
| ۲/۰                          | ۵/۴                  | ۶۷/۲     | ۱۰/۶ | ۸۵/۳ | ..... ۱۴۰۰         |



۴-۱ توزیع نسبی جمعیت ۱۰ ساله و بیش تر بر حسب وضع فعالیت و جنس در نقاط شهری و روستایی (دنباله)  
(درصد)

| جمعیت فعال از نظر اقتصادی |      |      | جمعیت ۱۰ ساله<br>و بیش تر | شرح <sup>(۱)</sup> |
|---------------------------|------|------|---------------------------|--------------------|
| بیکار                     | شاغل | جمع  |                           |                    |
| نقاط روستایی              |      |      |                           |                    |
| مرد و زن                  |      |      |                           |                    |
| ۳/۷                       | ۴۱/۶ | ۴۵/۲ | ۱۰۰                       | ۱۳۸۵               |
| ۴/۰                       | ۳۸/۱ | ۴۲/۱ | ۱۰۰                       | ۱۳۹۰               |
| ۴/۷                       | ۳۲/۷ | ۳۷/۵ | ۱۰۰                       | ۱۳۹۵               |
| ۴/۱                       | ۳۳/۷ | ۳۳/۸ | ۱۰۰                       | ۱۳۹۶               |
| ۳/۶                       | ۳۵/۶ | ۳۹/۲ | ۱۰۰                       | ۱۳۹۷               |
| ۴/۴                       | ۳۸/۸ | ۴۳/۱ | ۱۰۰                       | ۱۳۹۸               |
| ۳/۱                       | ۳۶/۶ | ۳۹/۷ | ۱۰۰                       | ۱۳۹۹               |
| ۳/۱                       | ۳۴/۵ | ۳۷/۶ | ۱۰۰                       | ۱۴۰۰               |
| مرد                       |      |      |                           |                    |
| ۵/۰                       | ۶۰/۰ | ۶۵/۰ | ۱۰۰                       | ۱۳۸۵               |
| ۳/۴                       | ۶۱/۶ | ۶۵/۰ | ۱۰۰                       | ۱۳۹۰               |
| ۶/۳                       | ۵۷/۲ | ۶۳/۵ | ۱۰۰                       | ۱۳۹۵               |
| ۵/۸                       | ۵۶/۲ | ۶۱/۹ | ۱۰۰                       | ۱۳۹۶               |
| ۵/۶                       | ۶۰/۰ | ۶۵/۶ | ۱۰۰                       | ۱۳۹۷               |
| ۶/۸                       | ۶۶/۳ | ۷۳/۱ | ۱۰۰                       | ۱۳۹۸               |
| ۵/۳                       | ۶۳/۸ | ۶۹/۲ | ۱۰۰                       | ۱۳۹۹               |
| ۵/۲                       | ۶۳/۶ | ۶۸/۸ | ۱۰۰                       | ۱۴۰۰               |
| زن                        |      |      |                           |                    |
| ۲/۴                       | ۲۴/۴ | ۲۶/۸ | ۱۰۰                       | ۱۳۸۵               |
| ۴/۶                       | ۱۵/۴ | ۲۰/۰ | ۱۰۰                       | ۱۳۹۰               |
| ۳/۴                       | ۹/۹  | ۱۳/۳ | ۱۰۰                       | ۱۳۹۵               |
| ۳/۴                       | ۱۲/۰ | ۱۴/۴ | ۱۰۰                       | ۱۳۹۶               |
| ۱/۷                       | ۱۲/۴ | ۱۴/۰ | ۱۰۰                       | ۱۳۹۷               |
| ۲/۱                       | ۱۲/۷ | ۱۴/۸ | ۱۰۰                       | ۱۳۹۸               |
| ۰/۹                       | ۱۰/۹ | ۱۱/۸ | ۱۰۰                       | ۱۳۹۹               |
| ۱/۱                       | ۷/۱  | ۸/۲  | ۱۰۰                       | ۱۴۰۰               |

۴-۱- توزیع نسبی جمعیت ۱۰ ساله و بیش تر بر حسب وضع فعالیت و جنس در نقاط شهری و روستایی (دنباله)  
(درصد)

| جمعیت غیرفعال از نظر اقتصادی |                      |          |      |      | شرح <sup>(۱)</sup> |
|------------------------------|----------------------|----------|------|------|--------------------|
| سایر                         | دارای درآمد بدون کار | خانه‌دار | محصل | جمع  |                    |
|                              |                      |          |      |      | نقاط روستایی       |
|                              |                      |          |      |      | مرد و زن           |
| ۱۰/۲                         | ۳/۱                  | ۲۴/۰     | ۱۷/۵ | ۵۴/۸ | ..... ۱۳۸۵         |
| ۸/۶                          | ۴/۹                  | ۲۷/۰     | ۱۷/۴ | ۵۷/۹ | ..... ۱۳۹۰         |
| ۶/۹                          | ۶/۷                  | ۳۲/۳     | ۱۶/۶ | ۶۲/۵ | ..... ۱۳۹۵         |
| ۷/۲                          | ۷/۲                  | ۳۱/۰     | ۱۶/۹ | ۶۲/۲ | ..... ۱۳۹۶         |
| ۵/۷                          | ۶/۰                  | ۳۱/۸     | ۱۷/۳ | ۶۰/۸ | ..... ۱۳۹۷         |
| ۷/۰                          | ۶/۶                  | ۳۶/۶     | ۶/۶  | ۵۶/۹ | ..... ۱۳۹۸         |
| ۶/۶                          | ۸/۰                  | ۳۸/۳     | ۷/۴  | ۶۰/۳ | ..... ۱۳۹۹         |
| ۶/۰                          | ۹/۰                  | ۳۹/۴     | ۸/۰  | ۶۲/۴ | ..... ۱۴۰۰         |
|                              |                      |          |      |      | مرد                |
| ۱۱/۵                         | ۴/۲                  | ۰/۲      | ۱۹/۲ | ۳۵/۱ | ..... ۱۳۸۵         |
| ۹/۹                          | ۶/۷                  | ۰/۳      | ۱۸/۱ | ۳۵/۰ | ..... ۱۳۹۰         |
| ۹/۱                          | ۸/۷                  | ۰/۲      | ۱۸/۵ | ۳۶/۵ | ..... ۱۳۹۵         |
| ۹/۵                          | ۹/۵                  | ۰/۲      | ۱۸/۹ | ۳۸/۱ | ..... ۱۳۹۶         |
| ۷/۶                          | ۷/۵                  | ۰/۲      | ۱۹/۱ | ۳۴/۴ | ..... ۱۳۹۷         |
| ۱۰/۲                         | ۹/۱                  | ۰/۵      | ۷/۲  | ۲۶/۹ | ..... ۱۳۹۸         |
| ۱۰/۴                         | ۱۱/۷                 | ۰/۴      | ۸/۴  | ۳۰/۸ | ..... ۱۳۹۹         |
| ۹/۴                          | ۱۲/۷                 | ۰/۲      | ۹/۰  | ۳۱/۲ | ..... ۱۴۰۰         |
|                              |                      |          |      |      | زن                 |
| ۹/۰                          | ۲/۱                  | ۴۶/۳     | ۱۵/۹ | ۷۳/۳ | ..... ۱۳۸۵         |
| ۷/۲                          | ۳/۲                  | ۵۲/۸     | ۱۶/۸ | ۸۰/۰ | ..... ۱۳۹۰         |
| ۵/۰                          | ۴/۸                  | ۶۲/۱     | ۱۴/۸ | ۸۶/۷ | ..... ۱۳۹۵         |
| ۴/۹                          | ۴/۹                  | ۶۰/۹     | ۱۴/۹ | ۸۵/۶ | ..... ۱۳۹۶         |
| ۳/۹                          | ۴/۵                  | ۶۱/۹     | ۱۵/۶ | ۸۶/۰ | ..... ۱۳۹۷         |
| ۴/۰                          | ۴/۳                  | ۷۰/۸     | ۶/۱  | ۸۵/۲ | ..... ۱۳۹۸         |
| ۳/۰                          | ۴/۶                  | ۷۴/۱     | ۶/۵  | ۸۸/۲ | ..... ۱۳۹۹         |
| ۲/۹                          | ۵/۶                  | ۷۶/۴     | ۷/۰  | ۹۱/۸ | ..... ۱۴۰۰         |

(۱) ارقام از سال ۱۳۹۸ بر اساس جمعیت ۱۵ ساله و بیش تر می‌باشد.

ماخذ- مرکز آمار ایران. (ر.م).

- مرکز آمار ایران. دفتر جمعیت، نیروی کار و سرشماری.

۴-۲- شاخص‌های عمده نیروی کار در جمعیت ۱۰ ساله و بیش تر برحسب جنس در نقاط شهری و روستایی (درصد)

| شرح                       | نرخ مشارکت اقتصادی | نرخ بیکاری | نرخ بیکاری ۱۵-۲۴ ساله | نرخ بیکاری <sup>(۱)</sup> ۱۵-۲۹ ساله | سهم اشتغال در بخش‌های عمده اقتصادی |      |       |
|---------------------------|--------------------|------------|-----------------------|--------------------------------------|------------------------------------|------|-------|
|                           |                    |            |                       |                                      | کشاورزی                            | صنعت | خدمات |
| <b>کل استان</b>           |                    |            |                       |                                      |                                    |      |       |
| <b>مرد و زن</b>           |                    |            |                       |                                      |                                    |      |       |
| ..... ۱۳۸۵                | ۴۲/۳               | ۹/۰        | ۱۵/۳                  | ۱۵/۴                                 | ۱۵/۶                               | ۳۵/۲ | ۲۷/۰  |
| ..... ۱۳۹۰                | ۳۸/۶               | ۸/۷        | ۱۷/۳                  | ۱۵                                   | ۱۸/۹                               | ۲۹/۳ | ۲۹/۲  |
| ..... ۱۳۹۵                | ۳۸/۲               | ۱۲/۶       | ۳۴/۱                  | ۲۸/۶                                 | ۱۹/۷                               | ۲۸/۸ | ۲۵/۴  |
| ..... ۱۳۹۶                | ۳۸/۲               | ۱۲/۳       | ۳۱/۳                  | ۲۷/۴                                 | ۱۷/۲                               | ۲۸/۲ | ۲۶/۰  |
| ..... ۱۳۹۷                | ۳۸/۳               | ۹/۸        | ۲۴/۰                  | ۲۰/۴                                 | ۱۸/۴                               | ۲۷/۷ | ۲۶/۸  |
| ..... <sup>(۲)</sup> ۱۳۹۸ | ۳۷/۴               | ۱۰/۹       | ۲۹/۹                  | ۰/۰                                  | ۱۷/۰                               | ۲۸/۶ | ۲۸/۲  |
| ..... <sup>(۲)</sup> ۱۳۹۹ | ۳۹/۱               | ۹/۱        | ۲۲/۷                  | ۱۵/۷                                 | ۱۴/۶                               | ۲۷/۱ | ۳۰/۱  |
| ..... <sup>(۲)</sup> ۱۴۰۰ | ۳۸/۰               | ۷/۶        | ۲۱/۱                  | ۱۲/۲                                 | ۱۷/۰                               | ۲۴/۳ | ۲۹/۹  |
| <b>مرد</b>                |                    |            |                       |                                      |                                    |      |       |
| ..... ۱۳۸۵                | ۶۳/۶               | ۷/۹        | ۱۳/۱                  | ۱۳/۱                                 | ۱۷/۱                               | ۳۲/۶ | ۲۴/۷  |
| ..... ۱۳۹۰                | ۶۰/۶               | ۵/۲        | ۱۳/۲                  | ۱۰/۹                                 | ۲۰/۱                               | ۲۷/۹ | ۳۰/۲  |
| ..... ۱۳۹۵                | ۶۲/۹               | ۹/۷        | ۲۷/۶                  | ۲۲/۸                                 | ۲۰/۶                               | ۲۹/۱ | ۲۶/۳  |
| ..... ۱۳۹۶                | ۶۱/۶               | ۹/۸        | ۲۶/۹                  | ۲۱/۲                                 | ۱۸/۴                               | ۲۸/۱ | ۲۵/۹  |
| ..... ۱۳۹۷                | ۶۲/۳               | ۸/۶        | ۲۱/۹                  | ۱۷/۵                                 | ۱۹/۹                               | ۲۷/۰ | ۲۸/۶  |
| ..... <sup>(۲)</sup> ۱۳۹۸ | ۶۰/۹               | ۸/۷        | ۲۷/۷                  | ۰/۰                                  | ۱۸/۰                               | ۲۸/۳ | ۳۰/۱  |
| ..... <sup>(۲)</sup> ۱۳۹۹ | ۶۵/۴               | ۷/۶        | ۲۰/۷                  | ۱۲/۶                                 | ۱۵/۴                               | ۲۷/۱ | ۳۲/۱  |
| ..... <sup>(۲)</sup> ۱۴۰۰ | ۶۴/۹               | ۶/۴        | ۱۹/۴                  | ۹/۹                                  | ۱۸/۲                               | ۲۵/۷ | ۳۲/۱  |
| <b>زن</b>                 |                    |            |                       |                                      |                                    |      |       |
| ..... ۱۳۸۵                | ۲۱/۹               | ۱۲/۰       | ۲۰/۴                  | ۲۰/۶                                 | ۱۱/۳                               | ۴۳/۱ | ۳۳/۷  |
| ..... ۱۳۹۰                | ۱۶/۹               | ۲۰/۸       | ۳۱/۰                  | ۲۷/۹                                 | ۱۴/۲                               | ۳۵/۵ | ۲۵/۰  |
| ..... ۱۳۹۵                | ۱۴/۶               | ۲۴/۸       | ۵۴/۲                  | ۴۶/۸                                 | ۱۴/۹                               | ۲۷/۵ | ۲۰/۸  |
| ..... ۱۳۹۶                | ۱۵/۷               | ۲۲/۱       | ۴۳/۶                  | ۴۳/۹                                 | ۱۲/۱                               | ۲۸/۵ | ۲۶/۱  |
| ..... ۱۳۹۷                | ۱۴/۸               | ۱۴/۷       | ۳۳/۳                  | ۳۲/۵                                 | ۱۱/۵                               | ۳۰/۶ | ۱۹/۳  |
| ..... <sup>(۲)</sup> ۱۳۹۸ | ۱۴/۷               | ۱۹/۹       | ۳۸/۷                  | ۰/۰                                  | ۱۲/۲                               | ۳۰/۲ | ۱۹/۷  |
| ..... <sup>(۲)</sup> ۱۳۹۹ | ۱۴/۰               | ۱۵/۷       | ۳۲/۴                  | ۲۷/۸                                 | ۱۰/۹                               | ۲۷/۰ | ۲۰/۱  |
| ..... <sup>(۲)</sup> ۱۴۰۰ | ۱۱/۸               | ۱۳/۶       | ۳۰/۸                  | ۲۲/۷                                 | ۱۰/۲                               | ۱۵/۷ | ۱۷/۳  |

۲-۴- شاخص‌های عمده نیروی کار در جمعیت ۱۰ ساله و بیش تر بر حسب جنس در نقاط شهری و روستایی (دنباله)  
(درصد)

| سهم اشتغال<br>در بخش‌های عمده اقتصادی |      |         | سهم<br>اشتغال<br>ناقص | نرخ<br>بیکاری <sup>(۱)</sup><br>۱۵-۲۹ ساله | نرخ بیکاری<br>۱۵-۲۴ ساله | نرخ<br>بیکاری | نرخ<br>مشارکت<br>اقتصادی | شرح                 |
|---------------------------------------|------|---------|-----------------------|--|--------------------------|---------------|--------------------------|---------------------|
| خدمات                                 | صنعت | کشاورزی |                       |  |                          |               |                          |                     |
| نقاط شهری                             |      |         |                       |  |                          |               |                          |                     |
| مرد و زن                              |      |         |                       |  |                          |               |                          |                     |
| ۳۷/۸                                  | ۲۷/۰ | ۳۵/۲    | ۱۵/۶                  | ۲۰   | ۱۵/۳                     | ۹/۰           | ۴۲/۳                     | ۱۳۸۵                |
| ۴۱/۵                                  | ۲۹/۲ | ۲۹/۳    | ۱۸/۹                  | ۱۴/۸                                       | ۱۷/۳                     | ۸/۷           | ۳۸/۶                     | ۱۳۹۰                |
| ۶۱/۹                                  | ۲۵/۱ | ۱۲/۹    | ۱۲/۸                  | ۲۹   | ۳۲/۹                     | ۱۲/۴          | ۳۸/۹                     | ۱۳۹۵                |
| ۶۰/۱                                  | ۲۵/۸ | ۱۴/۰    | ۱۲/۴                  | ۳۰/۷                                       | ۳۵/۳                     | ۱۳/۶          | ۳۸/۵                     | ۱۳۹۶                |
| ۶۱/۱                                  | ۲۵/۴ | ۱۳/۵    | ۱۱/۷                  | ۲۳/۱                                       | ۲۴/۰                     | ۱۰/۳          | ۳۷/۶                     | ۱۳۹۷                |
| ۵۹/۴                                  | ۲۶/۰ | ۱۴/۵    | ۱۲/۳                  | ...  | ۲۹/۳                     | ۱۱/۶          | ۳۷/۲                     | ۱۳۹۸ <sup>(۲)</sup> |
| ۵۹/۳                                  | ۲۷/۸ | ۱۲/۹    | ۱۳/۲                  | ۱۸/۱                                       | ۲۶/۵                     | ۱۰/۲          | ۳۸/۶                     | ۱۳۹۹ <sup>(۲)</sup> |
| ۵۹/۹                                  | ۲۸/۴ | ۱۱/۸    | ۱۴/۰                  | ۱۲/۴                                       | ۲۲/۲                     | ۷/۱           | ۳۸/۳                     | ۱۴۰۰ <sup>(۲)</sup> |
| مرد                                   |      |         |                       |  |                          |               |                          |                     |
| ۴۲/۷                                  | ۲۴/۷ | ۳۲/۶    | ۱۷/۱                  | ۱۶   | ۱۳/۱                     | ۷/۹           | ۶۳/۶                     | ۱۳۸۵                |
| ۴۲/۰                                  | ۳۰/۲ | ۲۷/۹    | ۲۰/۱                  | ۱۲/۱                                       | ۱۳/۲                     | ۵/۲           | ۶۰/۶                     | ۱۳۹۰                |
| ۵۹/۷                                  | ۲۶/۶ | ۱۳/۷    | ۱۳/۸                  | ۲۳/۳                                       | ۲۷/۷                     | ۹/۴           | ۶۲/۳                     | ۱۳۹۵                |
| ۵۹/۲                                  | ۲۶/۴ | ۱۴/۴    | ۱۳/۷                  | ۲۳/۶                                       | ۳۱/۰                     | ۱۰/۲          | ۶۱/۳                     | ۱۳۹۶                |
| ۵۸/۸                                  | ۲۶/۹ | ۱۴/۳    | ۱۲/۶                  | ۱۸/۷                                       | ۱۹/۷                     | ۸/۶           | ۵۹/۷                     | ۱۳۹۷                |
| ۵۶/۱                                  | ۲۸/۰ | ۱۵/۹    | ۱۲/۹                  | ...  | ۲۷/۰                     | ۸/۲           | ۵۹/۰                     | ۱۳۹۸ <sup>(۲)</sup> |
| ۵۵/۷                                  | ۳۰/۱ | ۱۴/۲    | ۱۳/۸                  | ۱۳/۴                                       | ۲۱/۰                     | ۷/۵           | ۶۲/۵                     | ۱۳۹۹ <sup>(۲)</sup> |
| ۵۵/۳                                  | ۳۱/۱ | ۱۳/۶    | ۱۴/۹                  | ۹۲/۲                                       | ۱۸/۱                     | ۵/۵           | ۶۲/۰                     | ۱۴۰۰ <sup>(۲)</sup> |
| زن                                    |      |         |                       |  |                          |               |                          |                     |
| ۲۳/۳                                  | ۳۳/۷ | ۴۳/۱    | ۱۱/۳                  | ۳/۷  | ۲۰/۴                     | ۱۲/۰          | ۲۱/۹                     | ۱۳۸۵                |
| ۳۹/۵                                  | ۲۵/۰ | ۳۵/۵    | ۱۴/۲                  | ۲۸/۹                                       | ۳۱/۰                     | ۲۰/۸          | ۱۶/۹                     | ۱۳۹۰                |
| ۷۲/۳                                  | ۱۸/۳ | ۹/۴     | ۸/۲                   | ۴۴/۸                                       | ۴۷/۷                     | ۲۴/۳          | ۱۵/۷                     | ۱۳۹۵                |
| ۶۴/۱                                  | ۲۳/۴ | ۱۲/۵    | ۶/۵                   | ۴۷/۰                                       | ۴۵/۲                     | ۲۵/۶          | ۱۶/۷                     | ۱۳۹۶                |
| ۷۰/۹                                  | ۱۹/۱ | ۱۰/۱    | ۸/۰                   | ۳۸/۶                                       | ۳۸/۸                     | ۱۶/۸          | ۱۵/۴                     | ۱۳۹۷                |
| ۷۳/۹                                  | ۱۷/۵ | ۸/۶     | ۱۰/۱                  | ...  | ۳۶/۱                     | ۲۳/۷          | ۱۶/۰                     | ۱۳۹۸ <sup>(۲)</sup> |
| ۷۵/۲                                  | ۱۷/۷ | ۷/۲     | ۱۰/۶                  | ۳۲/۸                                       | ۴۵/۴                     | ۲۰/۵          | ۱۵/۷                     | ۱۳۹۹ <sup>(۲)</sup> |
| ۸۰/۹                                  | ۱۵/۷ | ۳/۴     | ۱۰/۰                  | ۲۳/۵                                       | ۴۰/۰                     | ۱۳/۹          | ۱۴/۷                     | ۱۴۰۰ <sup>(۲)</sup> |

۴-۲- شاخص‌های عمده نیروی کار در جمعیت ۱۰ ساله و بیش تر بر حسب جنس در نقاط شهری و روستایی (دنباله)  
(درصد)

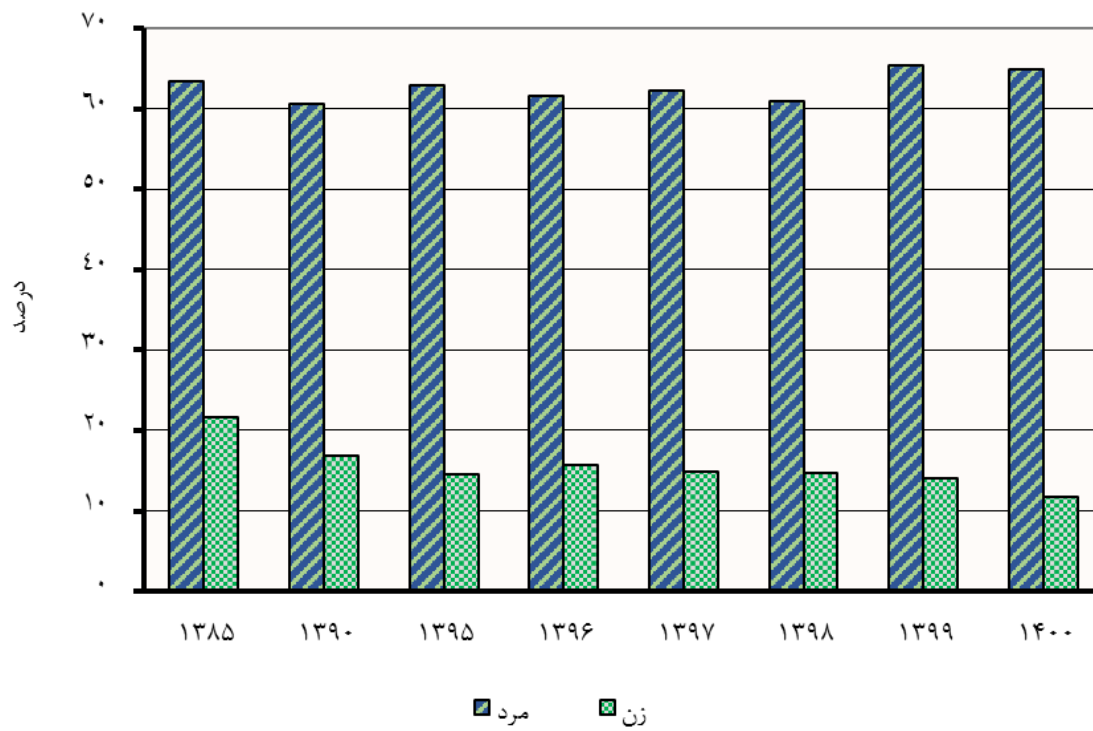
| جنس و سال           | نرخ مشارکت اقتصادی | نرخ بیکاری | نرخ بیکاری ۲۴-۱۵ ساله | نرخ بیکاری <sup>(۱)</sup> ۲۹-۱۵ ساله | سهم اشتغال ناقص | سهم اشتغال در بخش‌های عمده اقتصادی |      |       |
|---------------------|--------------------|------------|-----------------------|--------------------------------------|-----------------|------------------------------------|------|-------|
|                     |                    |            |                       |                                      |                 | کشاورزی                            | صنعت | خدمات |
| نقاط روستایی        |                    |            |                       |                                      |                 |                                    |      |       |
| مرد و زن            |                    |            |                       |                                      |                 |                                    |      |       |
| ۱۳۸۵                | ۴۲/۳               | ۹/۰        | ۱۵/۳                  | ۱۲/۰                                 | ۱۵/۶            | ۳۵/۲                               | ۲۷/۰ | ۳۷/۸  |
| ۱۳۹۰                | ۳۸/۶               | ۸/۷        | ۱۷/۳                  | ۱۸/۹                                 | ۱۸/۹            | ۲۹/۳                               | ۲۹/۲ | ۴۱/۵  |
| ۱۳۹۵                | ۳۷/۵               | ۱۲/۸       | ۳۵/۲                  | ۲۸/۱                                 | ۲۷/۷            | ۴۷/۵                               | ۲۵/۷ | ۲۶/۸  |
| ۱۳۹۶                | ۳۷/۸               | ۱۰/۷       | ۲۷/۵                  | ۲۳/۰                                 | ۲۳/۲            | ۴۵/۴                               | ۲۶/۱ | ۲۸/۵  |
| ۱۳۹۷                | ۳۹/۲               | ۹/۱        | ۲۴/۱                  | ۱۷/۷                                 | ۲۶/۱            | ۴۴/۲                               | ۲۸/۶ | ۲۷/۳  |
| ۱۳۹۸ <sup>(۲)</sup> | ۳۷/۶               | ۱۰/۱       | ۳۰/۴                  | ...                                  | ۲۲/۵            | ۴۵/۳                               | ۳۰/۸ | ۲۳/۹  |
| ۱۳۹۹ <sup>(۲)</sup> | ۳۹/۷               | ۷/۷        | ۱۹/۱                  | ۱۲/۵                                 | ۱۹/۵            | ۴۴/۲                               | ۳۲/۸ | ۲۲/۹  |
| ۱۴۰۰ <sup>(۳)</sup> | ۳۷/۶               | ۸/۲        | ۲۰/۰                  | ۱۱/۹                                 | ۲۱/۰            | ۴۰/۸                               | ۳۲/۰ | ۲۷/۲  |
| مرد                 |                    |            |                       |                                      |                 |                                    |      |       |
| ۱۳۸۵                | ۶۳/۶               | ۷/۹        | ۱۳/۱                  | ۱۰/۹                                 | ۱۷/۱            | ۳۲/۶                               | ۲۴/۷ | ۴۲/۷  |
| ۱۳۹۰                | ۶۰/۶               | ۵/۲        | ۱۳/۲                  | ۱۴/۰                                 | ۲۰/۱            | ۲۷/۹                               | ۳۰/۲ | ۴۲/۰  |
| ۱۳۹۵                | ۶۳/۵               | ۱۰/۰       | ۲۷/۴                  | ۲۲/۲                                 | ۲۸/۵            | ۴۶/۸                               | ۲۶/۰ | ۲۷/۲  |
| ۱۳۹۶                | ۶۱/۹               | ۹/۲        | ۲۳/۵                  | ۱۸/۴                                 | ۲۴/۰            | ۴۴/۶                               | ۲۵/۳ | ۳۰/۱  |
| ۱۳۹۷                | ۶۵/۶               | ۸/۵        | ۲۳/۶                  | ۱۶/۴                                 | ۲۸/۴            | ۴۱/۶                               | ۳۰/۵ | ۲۷/۹  |
| ۱۳۹۸ <sup>(۲)</sup> | ۶۳/۳               | ۹/۲        | ۲۸/۲                  | ...                                  | ۲۴/۰            | ۴۲/۶                               | ۳۲/۴ | ۲۵/۰  |
| ۱۳۹۹ <sup>(۲)</sup> | ۶۹/۲               | ۷/۷        | ۲۰/۴                  | ۱۱/۷                                 | ۲۰/۱            | ۴۲/۱                               | ۳۴/۵ | ۲۳/۴  |
| ۱۴۰۰ <sup>(۳)</sup> | ۶۸/۸               | ۷/۶        | ۲۰/۵                  | ۱۰/۷                                 | ۲۲/۲            | ۴۰/۵                               | ۳۳/۳ | ۲۶/۲  |
| زن                  |                    |            |                       |                                      |                 |                                    |      |       |
| ۱۳۸۵                | ۲۱/۹               | ۱۲/۰       | ۲۰/۴                  | ۱۴/۵                                 | ۱۱/۳            | ۴۳/۱                               | ۳۳/۷ | ۲۳/۳  |
| ۱۳۹۰                | ۱۶/۹               | ۲۰/۸       | ۳۱/۰                  | ۳۱/۹                                 | ۱۴/۲            | ۳۵/۵                               | ۲۵/۰ | ۳۹/۵  |
| ۱۳۹۵                | ۱۳/۳               | ۲۵/۴       | ۵۹/۹                  | ۴۹/۶                                 | ۲۳/۷            | ۵۱/۳                               | ۲۴/۱ | ۲۴/۶  |
| ۱۳۹۶                | ۱۴/۴               | ۱۷/۰       | ۴۱/۴                  | ۳۸/۵                                 | ۱۹/۳            | ۴۹/۱                               | ۲۹/۵ | ۲۱/۳  |
| ۱۳۹۷                | ۱۴/۰               | ۱۱/۹       | ۲۶/۷                  | ۲۴/۴                                 | ۱۵/۹            | ۵۶/۱                               | ۱۹/۵ | ۲۴/۴  |
| ۱۳۹۸ <sup>(۲)</sup> | ۱۳/۱               | ۱۴/۲       | ۳۹/۷                  | ...                                  | ۱۵/۱            | ۵۸/۵                               | ۲۲/۷ | ۱۸/۸  |
| ۱۳۹۹ <sup>(۲)</sup> | ۱۱/۸               | ۷/۸        | ۱۰/۵                  | ۱۷/۱                                 | ۱۶/۳            | ۵۵/۸                               | ۲۳/۶ | ۲۰/۶  |
| ۱۴۰۰ <sup>(۳)</sup> | ۸/۲                | ۱۲/۹       | ۱۵/۵                  | ۲۰/۸                                 | ۱۰/۶            | ۴۳/۲                               | ۲۱/۰ | ۳۵/۸  |

(۱) آمار سال ۱۳۹۸ به بعد براساس بند ۴ مصوبه ۹۸/ص/۲۴۹/۱۰۰ مورخ ۱۳۹۸/۲/۱۷ شورای عالی جوانان، دامنه سن جوانی از ۲۹-۱۵ ساله به ۱۸-۳۵ ساله تغییر یافته است.

(۲) ارقام از سال ۱۳۹۸ براساس جمعیت ۱۵ ساله و بیش تر می‌باشد. مأخذ- مرکز آمار ایران.

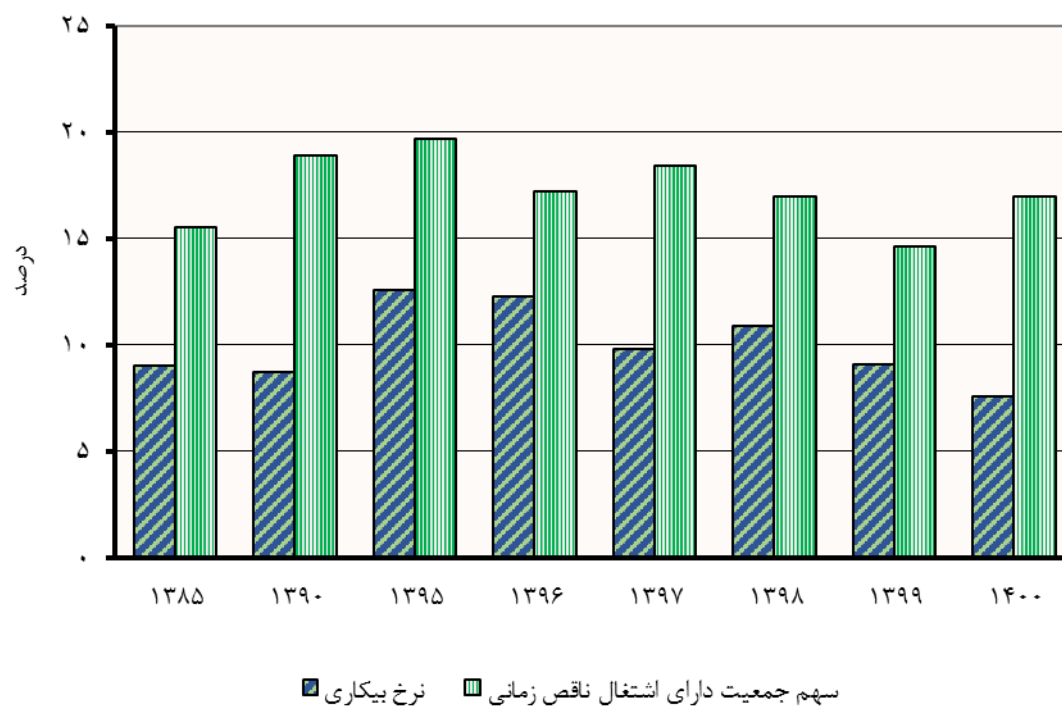
مأخذ- مرکز آمار ایران. دفتر جمعیت، نیروی کار و سرشماری.

۴-۱- نرخ مشارکت اقتصادی در جمعیت فعال ۱۰ ساله و بیشتر برحسب جنس



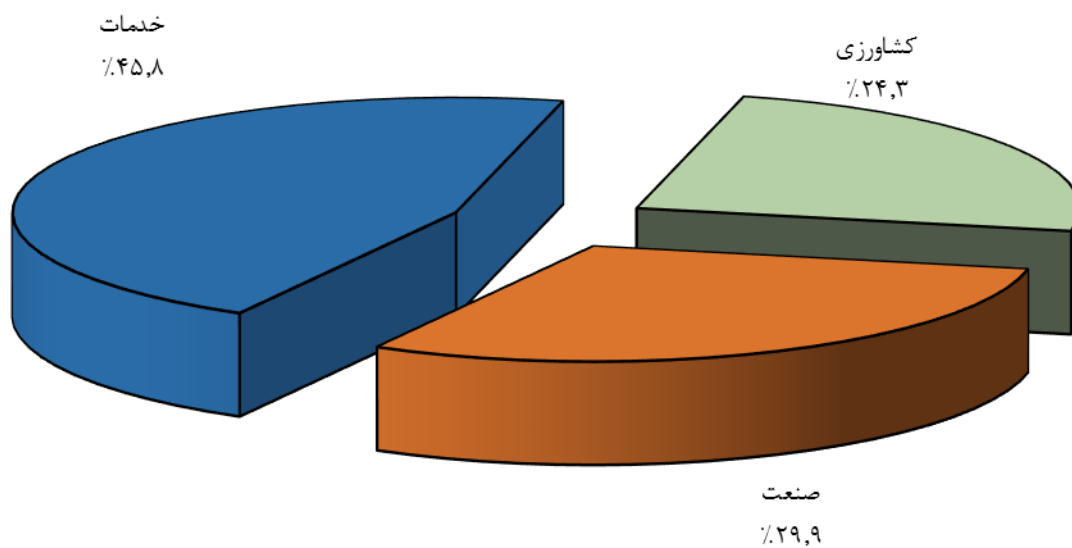
مبنا: جدول ۴-۲

۴-۲- نرخ بیکاری و سهم جمعیت دارای اشتغال ناقص زمانی جمعیت فعال ۱۰ ساله و بیشتر



مبنا: جدول ۴-۲

۴-۳- توزیع نسبی شاغلان ۱۰ ساله و بیش تر بر حسب بخش های عمده فعالیت اقتصادی: ۱۴۰۰



مینا: جدول ۴-۲



۴-۲- توزیع نسبی جمعیت شاغل و بیکار (جویای کار) ۱۰ساله و بیش تر بر حسب وضع سواد و سطح تحصیلات (درصد)

| ۱۳۹۶  |      | ۱۳۹۵  |      | ۱۳۹۰  |      | ۱۳۸۵  |      | وضع سواد و سطح تحصیلات      |
|-------|------|-------|------|-------|------|-------|------|-----------------------------|
| بیکار | شاغل | بیکار | شاغل | بیکار | شاغل | بیکار | شاغل |                             |
| ۱۰۰   | ۱۰۰  | ۱۰۰   | ۱۰۰  | ۱۰۰   | ۱۰۰  | ۱۰۰   | ۱۰۰  | جمع                         |
| ۹۶/۷  | ۹۱/۱ | ۹۷/۶  | ۹۰/۹ | ۹۴/۳  | ۸۷/۹ | ۰۰۰   | ۸۴/۲ | باسواد <sup>(۱)</sup> ..... |
| ۱۵/۱  | ۲۱/۸ | ۱۹/۱  | ۲۴/۱ | ۴۱/۵  | ۳۰/۳ | ۰۰۰   | ۳۳/۸ | ابتدایی و سواد آموزی.....   |
| ۲۱/۱  | ۲۴/۳ | ۲۳/۹  | ۲۵/۰ | ۱۵/۱  | ۲۱/۶ | ۰۰۰   | ۲۰/۰ | راهنمایی و متوسطه اول.....  |
| ۱/۷   | ۰/۸  | ۰/۸   | ۰/۶  | ۰/۹   | ۱/۴  | ۰۰۰   | ۱/۲  | متوسطه و متوسط دوم.....     |
| ۲۰/۱  | ۲۰/۶ | ۱۹/۰  | ۱۹/۵ | ۱۶/۲  | ۱۹/۵ | ۰۰۰   | ۱۶/۶ | دیپلم و پیش دانشگاهی.....   |
| ۳۸/۵  | ۲۱/۸ | ۳۴/۹  | ۲۱/۷ | ۲۰/۶  | ۱۵/۱ | ۰۰۰   | ۰۰۰  | عالی.....                   |
| ۰۰۰   | ۰۰۰  | ۰۰۰   | ۰۰۰  | ۰۰۰   | ۰۰۰  | ۰۰۰   | ۰۰۰  | نامشخص و اظهار نشده.....    |
| ۳/۳   | ۸/۹  | ۲/۴   | ۹/۱  | ۵/۷   | ۱۲/۱ | ۰۰۰   | ۱۵/۸ | بی سواد.....                |

| ۱۴۰۰ <sup>(۲)</sup> |      | ۱۳۹۹ <sup>(۲)</sup> |      | ۱۳۹۸ <sup>(۲)</sup> |      | ۱۳۹۷  |      | وضع سواد و سطح تحصیلات <sup>(۱)</sup> |
|---------------------|------|---------------------|------|---------------------|------|-------|------|---------------------------------------|
| بیکار               | شاغل | بیکار               | شاغل | بیکار               | شاغل | بیکار | شاغل |                                       |
| ۱۰۰                 | ۱۰۰  | ۱۰۰                 | ۱۰۰  | ۱۰۰                 | ۱۰۰  | ۱۰۰   | ۱۰۰  | جمع                                   |
| ۹۷/۶                | ۹۲/۷ | ۹۵/۹                | ۹۱/۸ | ۹۶/۶                | ۹۰/۹ | ۹۵/۰  | ۹۰/۶ | باسواد <sup>(۱)</sup> .....           |
| ۲۰/۵                | ۲۲/۶ | ۱۳/۲                | ۲۴/۳ | ۱۳/۲                | ۲۴/۳ | ۱۷/۰  | ۲۴/۱ | ابتدایی و سواد آموزی.....             |
| ۲۲/۵                | ۲۳/۷ | ۱۸/۶                | ۲۲/۳ | ۲۱/۶                | ۲۲/۷ | ۲۴/۴  | ۲۳/۱ | راهنمایی و متوسطه اول.....            |
| ۰/۷                 | ۰/۲  | ۰/۰                 | ۰/۳  | ۰/۱                 | ۰/۲  | ۰/۶   | ۰/۲  | متوسطه و متوسط دوم.....               |
| ۱۹/۹                | ۲۰/۰ | ۱۹/۶                | ۲۱/۰ | ۲۰/۷                | ۲۰/۳ | ۱۹/۵  | ۱۹/۴ | دیپلم و پیش دانشگاهی.....             |
| ۳۳/۹                | ۲۶/۲ | ۴۴/۴                | ۲۳/۹ | ۴۱/۰                | ۲۳/۵ | ۳۳/۵  | ۲۳/۷ | عالی.....                             |
| ۰۰۰                 | ۰۰۰  | ۰۰۰                 | ۰۰۰  | ۰۰۰                 | ۰۰۰  | ۰۰۰   | ۰۰۰  | نامشخص و اظهار نشده.....              |
| ۲/۴                 | ۷/۳  | ۴/۱                 | ۸/۲  | ۳/۴                 | ۹/۱  | ۵/۰   | ۹/۴  | بی سواد.....                          |

(۱) آمار حوزه‌های علمیه و علوم دینی و غیر رسمی در سرجمع منظور شده است.

(۲) ارقام از سال ۱۳۹۸ براساس جمعیت ۱۵ ساله و بیشتر می‌باشد.

مآخذ - مرکز آمار ایران. (ر. م).

- مرکز آمار ایران. دفتر جمعیت، نیروی کار و سرشماری.

## ۴-۴- کارکنان دولت بر حسب جنس و وضعیت استخدامی: ۱۴۰۰

| غیررسمی |     | رسمی |     | جمع |     | نام دستگاه  |
|---------|-----|------|-----|-----|-----|---|
| زن      | مرد | زن   | مرد | زن  | مرد |   |
| ۵۰      | ۲۶۶ | ۷۸   | ۲۶۵ | ۱۲۸ | ۵۳۱ | استانداری .....                                   |
| ۱       | ۵۴  | ۲۵   | ۶۷  | ۲۶  | ۱۲۱ | اداره کل ثبت احوال .....                          |
| ۱۷      | ۲۲۱ | ۲۵   | ۲۱۶ | ۴۲  | ۴۳۷ | اداره کل زندان‌ها و اقدامات تأمینی .....          |
| ۴۲      | ۱۳۹ | ۲۷   | ۹۲  | ۶۹  | ۲۳۱ | اداره کل ثبت اسناد و املاک .....                  |
| ۲       | ۴۵  | ۳    | ۱۹  | ۵   | ۶۴  | اداره کل اوقاف و امور خیریه .....                 |
| ۵       | ۲۲  | ۲۲   | ۵۹  | ۲۷  | ۸۱  | اداره کل امور اقتصادی و دارایی .....              |
| ۹       | ۳۳  | ۶    | ۳۴  | ۱۵  | ۶۷  | اداره کل هواشناسی .....                           |
| ۲۷      | ۷۲  | ۲۰   | ۳۹  | ۴۷  | ۱۱۱ | اداره کل فرهنگ و ارشاد اسلامی .....               |
| ۳       | ۳۵  | ۵    | ۳۲  | ۸   | ۶۷  | اداره کل تبلیغات اسلامی .....                     |
| ۱       | ۲۱  | ۷    | ۴۵  | ۸   | ۶۶  | اداره کل نوسازی مدارس .....                       |
| ۴۳      | ۸۷  | ۲۵   | ۵۷  | ۶۸  | ۱۴۴ | اداره کل ورزش و جوانان .....                      |
| ۱۸۵     | ۱۵۴ | ۱۳۱  | ۹۰  | ۳۱۶ | ۲۴۴ | اداره کل بهزیستی .....                            |
| ۴۲      | ۱۱۶ | ۲۴   | ۶۸  | ۶۶  | ۱۸۴ | اداره کل راه و شهرسازی .....                      |
| ۱۳      | ۱۲۱ | ۱۹   | ۷۰  | ۳۲  | ۱۹۱ | اداره کل دامپزشکی .....                           |
| ۵۲      | ۶۴۰ | ۲۵   | ۱۶۱ | ۷۷  | ۸۰۱ | اداره کل منابع طبیعی .....                        |
| ۱۵      | ۱۲۵ | ۹    | ۱۱۷ | ۲۴  | ۲۴۲ | اداره کل حفاظت محیط زیست .....                    |
| ۷       | ۲۳  | ۸    | ۲۱  | ۱۵  | ۴۴  | اداره کل استاندارد .....                          |
| ۱       | ۸   | ۲    | ۹   | ۳   | ۱۷  | مدیریت امور عشایر .....                           |
| ۶       | ۷۰  | ۲۱   | ۸۰  | ۲۷  | ۱۵۰ | اداره کل تعاون، کار و رفاه اجتماعی .....          |
| ۵۳      | ۱۳۳ | ۷    | ۴۴  | ۶۰  | ۱۷۷ | اداره کل میراث فرهنگی، صنایع دستی و گردشگری ..... |
| ۸       | ۱۲۶ | ۸    | ۱۱۴ | ۱۶  | ۲۴۰ | اداره کل شیلات .....                              |
| ۹       | ۴۱  | ۹    | ۲۵  | ۱۸  | ۶۶  | اداره کل پزشکی قانونی .....                       |
| ۱۵      | ۱۰۳ | ۲۴   | ۹۷  | ۳۹  | ۲۰۰ | سازمان صنعت، معدن و تجارت .....                   |
| ۵۷      | ۲۳۲ | ۲۴۱  | ۶۰۹ | ۲۹۸ | ۸۴۱ | سازمان جهاد کشاورزی .....                         |
| ۳       | ۸   | ۱    | ۶   | ۴   | ۱۴  | حوزه هنری تبلیغات اسلامی .....                    |
| ۳۲      | ۳۷  | ۲۲   | ۲۰  | ۵۴  | ۵۷  | پایگاه منطقه‌ای آموزشی انتقال خون .....           |

مأخذ- سازمان مدیریت و برنامه‌ریزی استان گلستان- معاونت توسعه مدیریت و سرمایه انسانی.

## ۴-۵- کارکنان دولت برحسب جنس و مدرک تحصیلی : ۱۴۰۰

| دیپلم |     | کمتر از دیپلم |     | جمع |     | نام دستگاه                                  |
|-------|-----|---------------|-----|-----|-----|---|
| زن    | مرد | زن            | مرد | زن  | مرد |   |
| ۳     | ۴۵  | ۱             | ۷   | ۱۲۸ | ۵۳۱ | استانداری                                   |
| ۱     | ۱۲  | ۰             | ۱   | ۲۶  | ۱۲۱ | اداره کل ثبت احوال                          |
| ۶     | ۴۷  | ۰             | ۳   | ۴۲  | ۴۳۷ | اداره کل زندانها و اقدامات تأمینی           |
| ۴     | ۳۰  | ۰             | ۲   | ۶۹  | ۲۳۱ | اداره کل ثبت اسناد و املاک                  |
| ۰     | ۳   | ۰             | ۰   | ۵   | ۶۴  | اداره کل اوقاف و امور خیریه                 |
| ۰     | ۳   | ۰             | ۱   | ۲۷  | ۸۱  | اداره کل امور اقتصادی و دارایی              |
| ۰     | ۵   | ۰             | ۲   | ۱۵  | ۶۷  | اداره کل هواشناسی                           |
| ۴     | ۱۵  | ۰             | ۵   | ۴۷  | ۱۱۱ | اداره کل فرهنگ و ارشاد اسلامی               |
| ۰     | ۷   | ۰             | ۰   | ۸   | ۶۷  | اداره کل تبلیغات اسلامی                     |
| ۰     | ۹   | ۰             | ۰   | ۸   | ۶۶  | اداره کل نوسازی مدارس                       |
| ۳     | ۱۶  | ۰             | ۷   | ۶۸  | ۱۴۴ | اداره کل ورزش و جوانان                      |
| ۲۸    | ۵۳  | ۳۱            | ۲۸  | ۳۱۶ | ۲۴۴ | اداره کل بهزیستی                            |
| ۰     | ۱۸  | ۱             | ۸   | ۶۶  | ۱۸۴ | اداره کل راه و شهرسازی                      |
| ۰     | ۵   | ۰             | ۱   | ۳۲  | ۱۹۱ | اداره کل دامپزشکی                           |
| ۲     | ۱۹۱ | ۰             | ۱۰۸ | ۷۷  | ۸۰۱ | اداره کل منابع طبیعی                        |
| ۴     | ۸۶  | ۲             | ۴   | ۲۴  | ۲۴۲ | اداره کل حفاظت محیط زیست                    |
| ۰     | ۴   | ۰             | ۰   | ۱۵  | ۴۴  | اداره کل استاندارد                          |
| ۰     | ۱   | ۰             | ۱   | ۳   | ۱۷  | مدیریت امور عشایر                           |
| ۱     | ۱   | ۰             | ۰   | ۴   | ۱۴  | حوزه هنری تبلیغات اسلامی                    |
| ۰     | ۱۱  | ۰             | ۱   | ۲۷  | ۱۵۰ | اداره کل تعاون، کار و رفاه اجتماعی          |
| ۴     | ۲۴  | ۰             | ۱۸  | ۶۰  | ۱۷۷ | اداره کل میراث فرهنگی، صنایع دستی و گردشگری |
| ۰     | ۱۰  | ۰             | ۲   | ۳۹  | ۲۰۰ | سازمان صنعت، معدن و تجارت                   |
| ۰     | ۳۳  | ۰             | ۲۱  | ۲۹۸ | ۸۴۱ | سازمان جهاد کشاورزی                         |
| ۲     | ۱۶  | ۲             | ۱   | ۵۴  | ۵۷  | پایگاه منطقه‌ای آموزشی انتقال خون           |
| ۰     | ۲۵  | ۰             | ۲۶  | ۱۶  | ۲۴۰ | اداره کل شیلات                              |
| ۳     | ۶   | ۰             | ۰   | ۱۸  | ۶۶  | اداره کل پزشکی قانونی                       |

## ۴-۵- کارکنان دولت برحسب جنس و مدرک تحصیلی : ۱۴۰۰ (دنباله)

| دکتری |     | فوق لیسانس |     | لیسانس |     | فوق دیپلم |     | نام دستگاه  |
|-------|-----|------------|-----|--------|-----|-----------|-----|---|
| زن    | مرد | زن         | مرد | زن     | مرد | زن        | مرد |   |
| ۱     | ۵   | ۷۵         | ۲۴۷ | ۴۷     | ۲۱۳ | ۱         | ۱۴  | استانداری .....                                   |
| ۰     | ۰   | ۶          | ۳۹  | ۱۷     | ۶۲  | ۲         | ۷   | اداره کل ثبت احوال .....                          |
| ۰     | ۱۵  | ۳          | ۸۰  | ۳۰     | ۲۵۴ | ۳         | ۳۸  | اداره کل زندانها و اقدامات تأمینی .....           |
| ۰     | ۱   | ۲۹         | ۵۶  | ۳۵     | ۱۳۱ | ۱         | ۱۱  | اداره کل ثبت اسناد و املاک .....                  |
| ۰     | ۰   | ۱          | ۱۵  | ۴      | ۳۹  | ۰         | ۷   | اداره کل اوقاف و امور خیریه .....                 |
| ۰     | ۳   | ۱۷         | ۵۷  | ۱۰     | ۱۷  | ۰         | ۰   | اداره کل امور اقتصادی و دارایی .....              |
| ۰     | ۱   | ۱۴         | ۲۲  | ۱      | ۳۲  | ۰         | ۵   | اداره کل هواشناسی .....                           |
| ۰     | ۱   | ۲۴         | ۴۱  | ۱۹     | ۳۸  | ۰         | ۱۱  | اداره کل فرهنگ و ارشاد اسلامی .....               |
| ۰     | ۰   | ۵          | ۲۰  | ۳      | ۳۷  | ۰         | ۳   | اداره کل تبلیغات اسلامی .....                     |
| ۰     | ۰   | ۶          | ۲۹  | ۲      | ۲۸  | ۰         | ۰   | اداره کل نوسازی مدارس .....                       |
| ۱     | ۰   | ۳۵         | ۴۹  | ۲۷     | ۶۴  | ۲         | ۸   | اداره کل ورزش و جوانان .....                      |
| ۰     | ۱   | ۱۰۷        | ۵۸  | ۱۴۴    | ۹۶  | ۶         | ۸   | اداره کل بهزیستی .....                            |
| ۱     | ۱   | ۳۱         | ۷۲  | ۳۱     | ۷۲  | ۲         | ۱۳  | اداره کل راه و شهرسازی .....                      |
| ۱۰    | ۵۹  | ۱۰         | ۲۰  | ۱۲     | ۷۳  | ۰         | ۳۳  | اداره کل دامپزشکی .....                           |
| ۲     | ۴   | ۳۹         | ۱۵۹ | ۳۳     | ۲۷۱ | ۱         | ۶۸  | اداره کل منابع طبیعی .....                        |
| ۱     | ۳   | ۸          | ۵۴  | ۹      | ۴۷  | ۰         | ۴۸  | اداره کل حفاظت محیط زیست .....                    |
| ۱     | ۰   | ۸          | ۲۰  | ۶      | ۱۷  | ۰         | ۳   | اداره کل استاندارد .....                          |
| ۰     | ۲   | ۱          | ۴   | ۲      | ۹   | ۰         | ۰   | مدیریت امور عشایر .....                           |
| ۰     | ۰   | ۱          | ۵   | ۲      | ۷   | ۰         | ۱   | حوزه هنری تبلیغات اسلامی .....                    |
| ۰     | ۲   | ۱۲         | ۶۱  | ۱۵     | ۶۸  | ۰         | ۷   | اداره کل تعاون، کار و رفاه اجتماعی .....          |
| ۰     | ۱   | ۲۸         | ۴۸  | ۲۶     | ۷۴  | ۲         | ۱۲  | اداره کل میراث فرهنگی، صنایع دستی و گردشگری ..... |
| ۱     | ۱   | ۲۰         | ۷۸  | ۱۶     | ۹۹  | ۲         | ۱۰  | پایگاه منطقه‌ای آموزشی انتقال خون .....           |
| ۱     | ۸   | ۱۷۸        | ۳۶۵ | ۱۱۸    | ۳۷۰ | ۱         | ۴۴  | سازمان صنعت، معدن و تجارت .....                   |
| ۳     | ۳   | ۱۰         | ۵   | ۲۸     | ۲۳  | ۹         | ۹   | سازمان جهاد کشاورزی .....                         |
| ۱     | ۲   | ۱۳         | ۷۸  | ۲      | ۸۴  | ۰         | ۲۵  | اداره کل شیلات .....                              |
| ۷     | ۱۷  | ۳          | ۱۱  | ۳      | ۲۵  | ۲         | ۷   | اداره کل پزشکی قانونی .....                       |

مأخذ- سازمان مدیریت و برنامه‌ریزی استان گلستان- معاونت توسعه مدیریت و سرمایه انسانی.

## ۴-۶- فرصت‌های شغلی اعلام‌شده، متقاضیان کار ثبت‌نام شده و به کار گمارده شدگان از طریق مراکز کاریابی

| متقاضیان کار |             |             | تعداد فرصت‌های<br>شغلی | سال<br>و شهرستان |
|--------------|-------------|-------------|------------------------|------------------|
| زن           | مرد         | مرد و زن    |                        |                  |
| ۵۲۵۰         | ۸۸۹۳        | ۱۴۱۴۳       | ۲۵۵۸                   | ۱۳۸۵             |
| ۶۷۷۵         | ۹۵۷۸        | ۱۶۳۵۳       | ۱۰۳۶۸                  | ۱۳۹۰             |
| ۴۴۴۴         | ۵۶۵۶        | ۱۰۱۰۰       | ۱۰۶۴۰                  | ۱۳۹۵             |
| ۳۰۰۹         | ۲۹۶۴        | ۵۹۷۳        | ۵۶۴۰                   | ۱۳۹۶             |
| ۳۹۴۹         | ۴۰۹۶        | ۸۰۴۵        | ۹۲۲۸                   | ۱۳۹۷             |
| ۳۳۸۱         | ۳۹۱۲        | ۷۳۸۳        | ۱۱۸۶۵                  | ۱۳۹۸             |
| ۲۳۸۶         | ۲۶۶۸        | ۵۰۵۴        | ۱۱۶۲۳                  | ۱۳۹۹             |
| <b>۲۲۳۷</b>  | <b>۲۲۵۲</b> | <b>۴۴۸۹</b> | <b>۹۸۲۳</b>            | <b>۱۴۰۰</b>      |
| ۱۰۰          | ۷۰          | ۱۷۰         | ۷۷۹                    | آزادشهر          |
| ۱۳۰          | ۳۸۸         | ۵۱۸         | ۹۹                     | آق‌قلا           |
| .            | .           | .           | .                      | بندرگز           |
| ۲۲           | ۲۵          | ۴۷          | ۷۴                     | ترکمن            |
| ۴۲           | ۵۶          | ۹۸          | ۲۱                     | رامیان           |
| ۳۶۹          | ۲۲۹         | ۵۹۸         | ۲۶۴۲                   | علی‌آباد         |
| ۲۸           | ۶۲          | ۹۰          | ۳۴۱                    | کردکوی           |
| ۲۲           | ۱۰          | ۳۲          | ۳۸                     | کلاله            |
| .            | .           | .           | .                      | گالیکش           |
| ۴۹۳          | ۳۳۶         | ۸۲۹         | ۱۱۱۴                   | گرگان            |
| .            | .           | .           | .                      | گمیشان           |
| ۹۰۸          | ۹۷۹         | ۱۸۸۷        | ۴۵۷۸                   | گنبدکاووس        |
| ۹            | ۳           | ۱۲          | ۱۰                     | مراوه‌تپه        |
| ۱۱۴          | ۹۴          | ۲۰۸         | ۱۲۷                    | مینودشت          |

۴-۶- فرصت‌های شغلی اعلام‌شده، متقاضیان کار ثبت‌نام شده و به کار گمارده شدگان از طریق مراکز کاربایی (دنباله)

| به کار گمارده شدگان |      |          | سال و شهرستان |
|---------------------|------|----------|---------------|
| زن                  | مرد  | مرد و زن |               |
| ۳۵۲                 | ۹۶۲  | ۱۳۱۴     | ۱۳۸۵          |
| ۲۲۴۳                | ۳۴۸۳ | ۵۷۲۶     | ۱۳۹۰          |
| ۳۵۳۵                | ۳۷۴۰ | ۷۲۷۵     | ۱۳۹۵          |
| ۱۲۱۵                | ۷۰۶  | ۱۹۲۱     | ۱۳۹۶          |
| ۱۲۳۲                | ۱۰۵۴ | ۲۲۸۶     | ۱۳۹۷          |
| ۱۰۴۳                | ۹۲۳  | ۱۹۶۶     | ۱۳۹۸          |
| ۱۰۴۸                | ۸۴۳  | ۱۸۹۱     | ۱۳۹۹          |
| ۹۷۷                 | ۶۷۷  | ۱۶۵۴     | ۱۴۰۰          |
| ۴۷                  | ۲۱   | ۶۸       | آزادشهر       |
| ۱۹                  | ۵۱   | ۷۰       | آق‌قلا        |
| ۰                   | ۰    | ۰        | بندرگز        |
| ۵                   | ۰    | ۵        | ترکمن         |
| ۰                   | ۵    | ۵        | رامیان        |
| ۲۳۳                 | ۷۵   | ۳۰۸      | علی‌آباد      |
| ۲۷                  | ۶۵   | ۹۲       | کردکوی        |
| ۹                   | ۱    | ۱۰       | کلاله         |
| ۰                   | ۰    | ۰        | گالیکش        |
| ۱۶۴                 | ۱۱۰  | ۲۷۴      | گرگان         |
| ۰                   | ۰    | ۰        | گمیشان        |
| ۴۶۳                 | ۳۴۷  | ۸۱۰      | گنبدکاووس     |
| ۰                   | ۰    | ۰        | مراوه‌تپه     |
| ۱۰                  | ۲    | ۱۲       | مینودشت       |

مأخذ- اداره کل تعاون، کار و رفاه اجتماعی استان گلستان.

## ۴-۷- متقاضیان کار ثبت نام شده بر حسب سن

| سال و شهرستان | جمع   | ۱۵-۲۴<br>ساله | ۲۵-۳۴<br>ساله | ۳۵-۴۴<br>ساله | ۴۵-۵۴<br>ساله | ۵۵ ساله<br>و بیش تر |
|---------------|-------|---------------|---------------|---------------|---------------|---------------------|
| ۱۳۸۵          | ۱۴۱۴۳ | ۶۱۴۰          | ۵۷۴۷          | ۱۵۹۰          | ۵۷۳           | ۹۳                  |
| ۱۳۹۰          | ۷۲۲۵  | ۲۰۰۷          | ۳۸۷۸          | ۱۰۰۰          | ۲۷۹           | ۶۱                  |
| ۱۳۹۵          | ۱۰۱۰۰ | ۲۱۱۱          | ۵۹۳۷          | ۱۶۳۱          | ۳۱۷           | ۱۰۴                 |
| ۱۳۹۶          | ۵۹۷۳  | ۱۳۹۹          | ۳۷۵۳          | ۶۳۰           | ۱۶۸           | ۲۳                  |
| ۱۳۹۷          | ۸۰۴۵  | ۲۰۸۱          | ۴۳۰۶          | ۱۲۷۵          | ۳۱۱           | ۷۲                  |
| ۱۳۹۸          | ۷۳۸۳  | ۱۵۶۰          | ۳۸۳۳          | ۱۴۶۹          | ۴۳۶           | ۸۵                  |
| ۱۳۹۹          | ۵۰۵۴  | ۱۰۸۹          | ۲۴۳۶          | ۱۱۳۷          | ۲۹۵           | ۹۷                  |
| ۱۴۰۰          | ۴۴۱۹  | ۱۰۹۱          | ۲۰۱۹          | ۱۰۰۵          | ۲۵۵           | ۴۹                  |
| آزادشهر       | ۱۷۰   | ۵۳            | ۶۸            | ۳۳            | ۱۲            | ۴                   |
| آق قلا        | ۵۱۸   | ۱۰۲           | ۲۴۶           | ۱۴۴           | ۲۴            | ۲                   |
| بندرگز        | ۰     | ۰             | ۰             | ۰             | ۰             | ۰                   |
| ترکمن         | ۴۷    | ۱۲            | ۲۵            | ۶             | ۴             | ۰                   |
| رامیان        | ۹۸    | ۱۰            | ۳۹            | ۲۶            | ۲۱            | ۲                   |
| علی آباد      | ۵۹۸   | ۱۸۵           | ۲۳۶           | ۱۲۷           | ۳۸            | ۱۲                  |
| کردکوی        | ۹۰    | ۳۵            | ۴۱            | ۱۲            | ۲             | ۰                   |
| کلاله         | ۳۲    | ۸             | ۱۷            | ۷             | ۰             | ۰                   |
| گالیکش        | ۰     | ۰             | ۰             | ۰             | ۰             | ۰                   |
| گرگان         | ۸۲۹   | ۱۸۳           | ۴۱۸           | ۱۷۸           | ۴۶            | ۴                   |
| گمیشان        | ۰     | ۰             | ۰             | ۰             | ۰             | ۰                   |
| گنبد کاووس    | ۱۸۸۷  | ۴۵۳           | ۹۰۶           | ۴۱۹           | ۹۳            | ۱۶                  |
| مراوه تپه     | ۱۲    | ۶             | ۴             | ۲             | ۰             | ۰                   |
| مینودشت       | ۲۰۸   | ۴۴            | ۸۹            | ۵۱            | ۱۵            | ۹                   |

مأخذ- اداره کل تعاون، کار و رفاه اجتماعی استان گلستان.

## ۸-۴- متقاضیان کار ثبت نام شده برحسب وضع سواد

| دیپلماتی   | پایان دوره<br>راهنمایی | پایان<br>دوره ابتدایی | می تواند<br>بخواند و بنویسد | جمع         | سال<br>و شهرستان |
|------------|------------------------|-----------------------|-----------------------------|-------------|------------------|
| ۰۰۰        | ۲۶۶۰                   | ۲۲۵۶                  | ۴۸۹                         | ۱۴۱۴۳       | ۱۳۸۵             |
| ۰۰۰        | -                      | -                     | -                           | -           | ۱۳۹۰             |
| ۰۰۰        | ۱۱۳۶                   | ۴۲۹                   | ۴۰                          | ۱۰۰۹۹       | ۱۳۹۵             |
| ۰۰۰        | ۶۳۵                    | ۲۱۰                   | ۱۵۰                         | ۵۹۸۳        | ۱۳۹۶             |
| ۵۱۸        | ۸۲۲                    | ۴۴۴                   | ۱۰۲                         | ۸۰۴۵        | ۱۳۹۷             |
| ۰          | ۸۵۶                    | ۴۷۷                   | ۰                           | ۷۳۹۱        | ۱۳۹۸             |
| ۰          | ۴۷۴                    | ۲۷۳                   | ۰                           | ۵۰۵۴        | ۱۳۹۹             |
| <b>۳۶۷</b> | <b>۴۰۸</b>             | <b>۲۳۴</b>            | <b>۳</b>                    | <b>۴۱۳۲</b> | <b>۱۴۰۰</b>      |
| ۳۶         | ۸                      | ۵                     | ۰                           | ۱۳۴         | آزادشهر          |
| ۴۶         | ۱۰۱                    | ۴۴                    | ۰                           | ۴۷۲         | آق قلا           |
| ۰          | ۰                      | ۰                     | ۰                           | ۰           | بندرگز           |
| ۸          | ۳                      | ۲                     | ۰                           | ۳۹          | ترکمن            |
| ۳          | ۱۴                     | ۸                     | ۰                           | ۹۵          | رامیان           |
| ۶۱         | ۶۸                     | ۶۰                    | ۰                           | ۵۳۷         | علی آباد         |
| ۱          | ۱۱                     | ۰                     | ۰                           | ۸۹          | کردکوی           |
| ۰          | ۰                      | ۰                     | ۰                           | ۳۲          | کلاله            |
| ۰          | ۰                      | ۰                     | ۰                           | ۰           | گالیکش           |
| ۴۸         | ۳۵                     | ۲۴                    | ۱                           | ۷۸۱         | گرگان            |
| ۰          | ۰                      | ۰                     | ۰                           | ۰           | گمیشان           |
| ۱۵۸        | ۱۴۴                    | ۷۵                    | ۲                           | ۱۷۲۹        | گنبد کاووس       |
| ۱          | ۰                      | ۱                     | ۰                           | ۱۱          | مراوه تپه        |
| ۵          | ۲۴                     | ۱۵                    | ۰                           | ۲۰۳         | مینودشت          |



۴-۸- متقاضیان کار ثبت نام شده برحسب وضع سواد (دنباله)

| بی سواد | لیسانس و بالاتر | فوق دیپلم | دیپلم | سال و شهرستان   |
|---------|-----------------|-----------|-------|-----------------|
| ۹۷۲     | ۱۶۹۳            | ۱۱۹۹      | ۴۸۷۴  | ..... ۱۳۸۵      |
| ۱۰۹     | ۲۳۳۵            | ۱۱۴۷      | ۱۱۱۲  | ..... ۱۳۹۰      |
| ۱۳۸     | ۴۴۷۹            | ۹۶۸       | ۲۹۰۹  | ..... ۱۳۹۵      |
| ۶۶۰     | ۲۳۶۹            | ۴۹۵       | ۱۴۴۰  | ..... ۱۳۹۶      |
| ۱۷۲     | ۳۶۲۸            | ۱۰۹۴      | ۱۲۶۵  | ..... ۱۳۹۷      |
| ۷۵      | ۳۲۱۵            | ۵۷۷       | ۲۱۹۱  | ..... ۱۳۹۸      |
| ۷۳      | ۲۲۰۴            | ۴۲۸       | ۱۶۰۲  | ..... ۱۳۹۹      |
| ۵۵      | ۱۹۱۲            | ۳۸۱       | ۱۰۵۲  | ..... ۱۴۰۰      |
| ۲       | ۸۱              | ۷         | ۳۱    | ..... آزادشهر   |
| ۱       | ۱۴۵             | ۴۶        | ۱۳۵   | ..... آق قلا    |
| ۰       | ۰               | ۰         | ۰     | ..... بندرگز    |
| ۰       | ۲۶              | ۳         | ۵     | ..... ترکمن     |
| ۴       | ۲۸              | ۶         | ۳۵    | ..... رامیان    |
| ۱۵      | ۱۵۱             | ۶۶        | ۱۷۷   | ..... علی آباد  |
| ۰       | ۳۷              | ۹         | ۳۲    | ..... کردکوی    |
| ۰       | ۲۱              | ۲         | ۹     | ..... کلاله     |
| ۰       | ۰               | ۰         | ۰     | ..... گالیکش    |
| ۱۲      | ۴۹۸             | ۷۷        | ۱۳۴   | ..... گرگان     |
| ۰       | ۰               | ۰         | ۰     | ..... گمیشان    |
| ۱۱      | ۸۹۹             | ۱۵۰       | ۴۴۸   | ..... گنبدکاووس |
| ۰       | ۷               | ۳         | ۰     | ..... مراوه تپه |
| ۱۰      | ۸۹              | ۱۹        | ۴۶    | ..... مینودشت   |

مأخذ- اداره کل تعاون، کار و رفاه اجتماعی استان گلستان.

## ۴-۹- افراد به کار گمارده شده برحسب وضع سواد

| دبیرستانی | پایان دوره‌ی - راهنمایی | پایان دوره‌ی ابتدایی | می‌تواند بخواند و بنویسد | جمع  | سال و شهرستان |
|-----------|-------------------------|----------------------|--------------------------|------|---------------|
| ۰۰۰       | ۲۷۳                     | ۱۴۲                  | ۶۳                       | ۱۳۱۴ | ۱۳۸۵          |
| ۰۰۰       | ۱۳۷۸                    | ۴۰۱                  | ۶۴                       | ۵۷۲۶ | ۱۳۹۰          |
| ۰۰۰       | ۷۲۱                     | ۳۴۰                  | ۶۴                       | ۷۳۸۰ | ۱۳۹۵          |
| ۰۰۰       | ۱۷۰                     | ۸۵                   | ۲۲                       | ۱۹۲۱ | ۱۳۹۶          |
| ۱۱۰       | ۱۶۴                     | ۱۲۸                  | ۳۳                       | ۲۲۸۲ | ۱۳۹۷          |
| ۰         | ۱۹۲                     | ۸۱                   | ۰                        | ۱۹۶۷ | ۱۳۹۸          |
| ۰         | ۱۷۹                     | ۷۰                   | ۰                        | ۱۸۹۱ | ۱۳۹۹          |
| ۱۱۰       | ۱۵۳                     | ۷۴                   | ۰                        | ۱۵۴۴ | ۱۴۰۰          |
| ۶         | ۸                       | ۳                    | ۰                        | ۶۲   | آزادشهر       |
| ۱۱        | ۱۳                      | ۷                    | ۰                        | ۵۹   | آق‌قلا        |
| ۰         | ۰                       | ۰                    | ۰                        | ۰    | بندرگز        |
| ۰         | ۰                       | ۰                    | ۰                        | ۵    | ترکمن         |
| ۰         | ۰                       | ۰                    | ۰                        | ۵    | رامیان        |
| ۲۱        | ۵۲                      | ۳۵                   | ۰                        | ۲۸۷  | علی‌آباد      |
| ۵         | ۱۸                      | ۴                    | ۰                        | ۸۷   | کردکوی        |
| ۰         | ۰                       | ۰                    | ۰                        | ۱۰   | کلاله         |
| ۰         | ۰                       | ۰                    | ۰                        | ۰    | گالیکش        |
| ۱۸        | ۶                       | ۷                    | ۰                        | ۲۵۶  | گرگان         |
| ۰         | ۰                       | ۰                    | ۰                        | ۰    | گمیشان        |
| ۴۸        | ۵۴                      | ۱۸                   | ۰                        | ۷۶۲  | گنبدکاووس     |
| ۰         | ۰                       | ۰                    | ۰                        | ۰    | مراوه‌تپه     |
| ۱         | ۲                       | ۰                    | ۰                        | ۱۱   | مینودشت       |

## ۴-۹- افراد به کار گمارده شده بر حسب وضع سواد (دنباله)

| بی سواد | لیسانس و بالاتر | فوق دیپلم | دیپلم | سال و شهرستان |
|---------|-----------------|-----------|-------|---------------|
| ۵۷      | ۱۵۶             | ۱۴۷       | ۴۷۶   | ۱۳۸۵          |
| ۵۲      | ۱۲۷۱            | ۸۴۸       | ۱۷۱۲  | ۱۳۹۰          |
| ۱۲۴     | ۳۴۷۹            | ۹۱۸       | ۱۷۳۴  | ۱۳۹۵          |
| ۲۵      | ۱۱۶۴            | ۹۵        | ۳۶۰   | ۱۳۹۶          |
| ۲۴      | ۱۰۹۱            | ۳۰۳       | ۴۲۹   | ۱۳۹۷          |
| ۲۹      | ۹۹۹             | ۱۲۶       | ۵۴۰   | ۱۳۹۸          |
| ۲۹      | ۹۱۱             | ۱۴۸       | ۵۵۴   | ۱۳۹۹          |
| ۵۴      | ۷۶۰             | ۱۲۶       | ۳۷۷   | ۱۴۰۰          |
| ۱       | ۲۷              | ۳         | ۲۰    | آزادشهر       |
| ۱       | ۲۴              | ۱         | ۱۳    | آق قلا        |
| ۰       | ۰               | ۰         | ۰     | بندرگز        |
| ۰       | ۵               | ۰         | ۰     | ترکمن         |
| ۱       | ۰               | ۰         | ۴     | رامیان        |
| ۴۳      | ۵۰              | ۳۳        | ۷۴    | علی آباد      |
| ۰       | ۲۴              | ۴         | ۳۷    | کردکوی        |
| ۰       | ۸               | ۱         | ۱     | کلاله         |
| ۰       | ۰               | ۰         | ۰     | گالیکش        |
| ۲       | ۱۶۵             | ۲۷        | ۴۹    | گرگان         |
| ۰       | ۰               | ۰         | ۰     | گمیشان        |
| ۶       | ۴۵۰             | ۵۶        | ۱۷۸   | گنبد کاووس    |
| ۰       | ۰               | ۰         | ۰     | مراوه تپه     |
| ۰       | ۷               | ۱         | ۱     | مینودشت       |

مأخذ- اداره کل تعاون، کار و رفاه اجتماعی استان گلستان.

## ۱۰-۴- افراد به کار گمارده شده بر حسب بخش‌های دولتی، خصوصی و تعاونی

| اظهاری نشده | تعاونی | خصوصی | دولتی | جمع   | سال<br>و شهرستان |
|-------------|--------|-------|-------|-------|------------------|
| ۰           | ۱۱۸    | ۱۱۱۲  | ۸۴    | ۱۳۱۴  | ۱۳۸۵             |
| ۰           | ۲۶۷۳   | ۷۷۱۷۴ | ۵۲۶   | ۸۰۳۷۳ | ۱۳۹۰             |
| ۰           | ۱۴۰    | ۷۱۱۱  | ۲۴    | ۷۲۷۵  | ۱۳۹۵             |
| ۰           | ۴۰     | ۱۸۶۷  | ۱۴    | ۱۹۲۱  | ۱۳۹۶             |
| ۰           | ۵۲     | ۲۲۲۵  | ۹     | ۲۲۸۶  | ۱۳۹۷             |
| ۰           | ۴۶     | ۱۹۱۲  | ۸     | ۱۹۶۶  | ۱۳۹۸             |
| ۰           | ۲۱     | ۱۸۶۰  | ۱۰    | ۱۸۹۱  | ۱۳۹۹             |
| ۰           | ۶      | ۱۶۴۱  | ۷     | ۱۶۵۴  | ۱۴۰۰             |
| ۰           | ۰      | ۶۸    | ۰     | ۶۸    | آزادشهر          |
| ۰           | ۰      | ۶۹    | ۱     | ۷۰    | آق‌قلا           |
| ۰           | ۰      | ۰     | ۰     | ۰     | بندرگز           |
| ۰           | ۱      | ۳     | ۱     | ۵     | ترکمن            |
| ۰           | ۰      | ۵     | ۰     | ۵     | رامیان           |
| ۰           | ۰      | ۳۰۵   | ۳     | ۳۰۸   | علی‌آباد         |
| ۰           | ۳      | ۸۹    | ۰     | ۹۲    | کردکوی           |
| ۰           | ۰      | ۱۰    | ۰     | ۱۰    | کلاله            |
| ۰           | ۰      | ۰     | ۰     | ۰     | گالیکش           |
| ۰           | ۰      | ۲۷۲   | ۲     | ۲۷۴   | گرگان            |
| ۰           | ۰      | ۰     | ۰     | ۰     | گمیشان           |
| ۰           | ۲      | ۸۰۸   | ۰     | ۸۱۰   | گنبدکاووس        |
| ۰           | ۰      | ۰     | ۰     | ۰     | مراوه‌تپه        |
| ۰           | ۰      | ۱۲    | ۰     | ۱۲    | مینودشت          |

مأخذ- اداره کل تعاون، کار و رفاه اجتماعی استان گلستان.