



فصل ۱۷
آموزش

مقدمه

آمارهای ارائه شده در این فصل در مورد وضعیت سواد در سرشماری‌های انجام شده، آموزش رسمی در سطوح عمومی و عالی، مبارزه با بی‌سوادی بزرگسالان و آموزش فنی و حرفه‌ای غیررسمی می‌باشد. آموزش رسمی در کشور به دو بخش عمومی و عالی تقسیم می‌شود:

آموزش عمومی شامل دوره‌های ابتدایی، راهنمایی، متوسطه‌ی عمومی و فنی و حرفه‌ای می‌باشد و مسئولیت اجرای آن با وزارت آموزش و پرورش است. فارغ‌التحصیلان دبیرستان‌ها پس از اخذ مدرک دیپلم و گذراندن دوره‌ی پیش‌دانشگاهی و موفقیت در آزمون ورودی دانشگاه‌ها، تحصیلات عالی خود را آغاز می‌کنند که دارای سطوح کاردانی، کارشناسی، کارشناسی‌ارشد و دکترای حرفه‌ای و تخصصی می‌باشد.

شایان ذکر است علاوه بر دانشگاه‌ها و مراکز آموزش عالی وابسته به وزارت علوم، تحقیقات و فناوری، دانشگاه آزاد اسلامی نیز به طور مستقل به پذیرش دانشجو و ارائه‌ی خدمات آموزشی در سطوح عالی اقدام می‌کند.

اولین سالنامه‌ی رسمی وزارت فرهنگ در سال ۱۲۹۷ هجری شمسی شامل آمار دوره‌های ابتدایی، متوسطه و عالی، چاپ و منتشر شد. در دومین سالنامه‌ی وزارت فرهنگ که در سال ۱۳۰۵ منتشر شد؛ آمار دانش‌آموزان و دانشجویان به طور مقایسه‌ای برای سه سال تحصیلی (۱۳۰۱-۰۲)، (۱۳۰۲-۰۳) و (۱۳۰۳-۰۴) ارائه شد. این آمارها از سال ۱۳۰۵ به بعد، به طور مرتب جمع‌آوری و به صورت سالانه منتشر شده است. از سال ۱۳۴۳ تاکنون، آمار مربوط به دانش‌آموزان توسط وزارت آموزش و پرورش انتشار می‌یابد. فعالیتهای مربوط به

سوادآموزی بزرگسالان نیز که در سال ۱۳۳۴ آغاز شده بود پس از پیروزی انقلاب اسلامی توسط سازمان نهضت سوادآموزی ادامه یافت. این سازمان از بدو تأسیس در سال ۱۳۵۸، آمار فعالیتهای خود را به طور منظم جمع‌آوری و ارائه می‌نماید.

در حال حاضر اطلاعات مربوط به آموزش عالی در کشور توسط وزارت علوم، تحقیقات و فناوری و دانشگاه آزاد اسلامی تهیه و ارائه می‌شود.

اطلاعات تهیه شده توسط وزارت علوم، تحقیقات و فناوری کلیه‌ی مراکز آموزش عالی تحت پوشش این وزارتخانه و یا وابسته به وزارتخانه‌ها، سازمان‌ها یا نهادهایی مانند وزارت آموزش و پرورش، وزارت بهداشت، درمان و آموزش پزشکی، و... را در بر می‌گیرد که مدرک اعطایی توسط آنان مورد تأیید وزارت علوم، تحقیقات و فناوری می‌باشد. اطلاعات مربوط به دانشگاه آزاد اسلامی نیز توسط این دانشگاه به طور جداگانه جمع‌آوری و ارائه می‌شود.

علاوه بر اطلاعات فوق، ارائه‌ی آمار مربوط به اداره کل آموزش فنی و حرفه‌ای استان نیز از سال ۱۳۷۷ در این فصل آغاز شده است. این سازمان در سال ۱۳۵۹ با ادغام صندوق‌های کارآموزی، مراکز تعلیمات حرفه‌ای و کانون‌های کارآموزی که در گذشته عهده‌دار آموزش‌های فنی و حرفه‌ای کشور بودند، به وجود آمد و فعالیتهای خود را تحت پوشش وزارت کار و امور اجتماعی آغاز نمود.

مرکز آمار ایران نیز با انجام سرشماری عمومی نفوس و مسکن که هر ده سال یکبار صورت می‌گیرد، با گردآوری اطلاعات کلی مانند وضع سواد و دوره‌ی تحصیلی، میزان باسوادی و تغییرات آن را به دست می‌آورد. در مورد آمار ارائه شده توضیح نکات زیر ضروری است:

۱- ارقام مربوط به آموزشگاه‌ها برای دوره‌های مختلف تحصیلی لزوماً به معنای تعداد ساختمان‌های اختصاص داده شده برای این دوره‌ها نمی‌باشد. برای

رسمی اعطا می‌کند و شامل دبستان، دبیرستان و هنرستان می‌شود.

کلاس: مکان فیزیکی یا فضای مجازی که در آن برنامه‌های مدون و مصوب آموزش و پرورش اجرا می‌شود.

آموزش استثنایی: مخصوص آن دسته از اطفال و نوجوانانی است که دارای عقب‌ماندگی ذهنی و یا جسمی، معلولیت و اختلال در یادگیری بوده و یا ناسازگار باشند و شامل دوره آمادگی، ابتدایی، متوسطه دوره اول، متوسطه دوره دوم و آموزش فنی و حرفه‌ای می‌باشد.

دوره پیش‌دبستانی: دوره ۲ساله رسمی و غیر اجباری است که کودکان گروه سنی چهار و پنج ساله تمام را تحت پوشش برنامه‌های آموزشی و پرورشی قرار می‌دهد.

دوره ابتدایی: دوره تحصیلی که دانش‌آموز از سن ۶ سالگی به آن وارد شده و پس از طی پایه‌های تحصیلی معین، گواهینامه پایان دوره ابتدائی دریافت می‌کند. این دوره شامل ۲ دوره سه ساله است. سن ورود به دوره ابتدایی برای دانش‌آموزان شهری حداکثر ۹ سال و برای دانش‌آموزان روستایی و عشایر حداکثر ۱۱ سال می‌تواند باشد.

دوره اول متوسطه: دوره تحصیلی که دانش‌آموز پس از اتمام دوره ابتدایی در آن پذیرش شده و پس از سپری کردن سه پایه تحصیلی گواهینامه پایان دوره دریافت می‌کند.

دوره دوم متوسطه: دوره تحصیلی که دانش‌آموز پس از اتمام دوره اول متوسطه در آن پذیرش شده و سپس به یکی از شاخه‌های نظری، فنی‌حرفه‌ای یا کاردانش هدایت می‌شود و با گذراندن واحدهای درسی تعیین شده موفق به اخذ گواهینامه دیپلم متوسطه می‌شود.

دانش‌آموز بزرگسال: دانش‌آموزی است که شرایط

مثال چنانچه یک ساختمان در طول سال تحصیلی در ساعات مختلف روز به تناوب مورد استفاده دوره‌های ابتدایی و راهنمایی قرار گیرد، این ساختمان (آموزشگاه) دو بار در آمار منظور خواهد شد. همچنین آمار مربوط به کلاس‌های دوره‌های مختلف تحصیلی نیز به همین روش محاسبه می‌شود.

۲- لازم به ذکر است به دلیل عدم همکاری و ناقص بودن اطلاعات مرکز آموزش عالی استان، اطلاعات از مؤسسه‌ی پژوهش و برنامه‌ریزی آموزش عالی کشور دریافت شده است.

تعاریف و مفاهیم

باسواد: رجوع شود به تعاریف و مفاهیم «فصل ۴- نیروی انسانی».

نقاط شهری، نقاط روستایی و جمعیت ساکن: رجوع شود به تعاریف و مفاهیم «فصل ۳- جمعیت».

دوره تحصیلی آموزش و پرورش: بخشی از برنامه آموزش و پرورش رسمی است که منجر به اخذ گواهینامه تحصیلی می‌شود **دانش‌آموز:** فردی است که برابر مقررات در یکی از دوره‌های تحصیلی آموزش و پرورش به تحصیل اشتغال دارد.

کارکنان آموزشی آموزش و پرورش: افرادی که در مکان آموزشی وابسته به وزارت آموزش و پرورش در سه گروه معلم، مدیریت و کیفیت بخشی آموزشی شاغل هستند.

معلم: فرد واجد صلاحیت‌های علمی و حرفه‌ای که برنامه‌های آموزشی و پرورشی را در کلاس درس اجرا می‌کند.

مدرسه: سازمانی که بر مبنای معیارهای رسمی و با نظارت ادارات آموزش و پرورش تاسیس شده است و مسئولیت اجرای برنامه‌های مصوب آموزشی و پرورشی کشور را در دوره تحصیلی معین برعهده دارد و پس از پایان دوره به دانش‌آموزان و یا هنرجویان مدرک

رسمی شورای گسترش آموزش عالی ایجاد و حداقل از سه دانشکده تشکیل شده باشد.

آموزشگر تمام وقت موسسه آموزش عالی:

آموزشگر موسسه آموزش عالی که برابر ضوابط معین استخدام و تمام ساعات موظف اداری خود را در موسسه محل خدمت، انجام وظیفه می‌کند.

آموزشگر پاره وقت موسسه آموزش عالی:

آموزشگر موسسه آموزش عالی که در یک دوره زمانی معین به ارائه خدمات آموزشی نظری و یا عملی می‌پردازد.

ثبت نام شده آموزش عالی:

ثبت نام پذیرفته شده و در یکی از موسسات آموزش عالی ثبت نام کرده است.

دانش‌آموخته آموزش عالی:

فردی که یکی از دوره‌های تحصیلی آموزش عالی را با موفقیت به پایان رسانده است و برابر ضوابط معین مدرک تحصیلی دریافت می‌کند.

آموزش‌دیدگان (کارآموزان) سازمان آموزش فنی

و حرفه‌ای کشور: افرادی هستند که برای فرا گرفتن حرفه‌ای خاص، بازآموزی یا ارتقای مهارت، برای مدت معینی در مراکز آموزشی این سازمان آموزش می‌بینند.

مرکز آموزش ثابت در سازمان آموزش فنی و

حرفه‌ای کشور: محلی دولتی، متشکل از حداقل ۵ کارگاه آموزشی است که دارای هویتی قانونمند می‌باشد و ساختار آن مورد تصویب سازمان برنامه و بودجه کشور (معاونت برنامه‌ریزی و نظارت راهبردی سابق) قرار گرفته است.

تحصیل در مدارس راهنمایی تحصیلی و متوسطه روزانه را نداشته و برای ادامه تحصیل در مدارس ویژه بزرگسالان پذیرش می‌شود.

دوره سوادآموزی:

دوره‌ای است برای آموزش فرد بی‌سواد با سن بیش از ده سال تمام که امکان تحصیل در نظام آموزش رسمی کشور را ندارد. این دوره معادل پایه سوم ابتدایی در نظام آموزش رسمی است.

دوره انتقال سوادآموزی:

دوره‌ای معادل پایان دوره ابتدایی که فرصت ادامه تحصیل افراد دارای مدرک حداقل دوره سوادآموزی و یا معادل آن را فراهم می‌سازد.

دوره تحکیم:

دوره‌ای است که فرصت استمرار و پایداری آموخته‌ها و کاربرد آن را برای کسانی فراهم می‌سازد که دوره سوادآموزی را گذرانده‌اند و تمایل به ادامه تحصیل ندارند.

سوادآموز تحت پوشش نهضت سوادآموزی:

فردی با سن بیش از ده سال تمام که امکان تحصیل در نظام آموزش رسمی کشور را ندارد و برابر ضوابط در یکی از دوره‌های مربوط به سوادآموزی ثبت نام کرده و آموزش می‌بیند.

سوادآموز قبول شده:

به سوادآموزی که در امتحانات پایان دوره موفق به کسب نمرات قبولی شده است، سوادآموز قبول شده در امتحان گفته می‌شود.

دانشجو:

فرد پذیرفته شده‌ای است که برابر ضوابط معین برای تحصیل در یکی از دوره‌های رسمی آموزش عالی ثبت نام کند و به تحصیل اشتغال ورزد.

مرکز آموزش عالی:

موسسه‌ای است که برای ارائه خدمات آموزش عالی و پژوهشی از بین دارندگان مدرک دیپلم متوسطه، پیش‌دانشگاهی یا بالاتر دانشجو می‌پذیرد و به فارغ‌التحصیلان خود مدرک کاردانی یا بالاتر می‌دهد.

دانشگاه:

عالی‌ترین موسسه آموزش عالی که با مجوز

۱۹۴۲ نفر (۱۹/۶ درصد) در رشته فنی و مهندسی،
 ۵۹۸۸ نفر (۶۰/۶ درصد) در رشته علوم انسانی، ۴۶۵
 نفر (۴/۹ درصد) در رشته هنر، ۵۰۹ نفر (۵/۱ درصد)
 در رشته کشاورزی و دامپزشکی، ۳۸۵ نفر (۳/۹ درصد)
 در رشته پزشکی و ۵۵۵ نفر (۵/۶ درصد) در رشته
 علوم پایه، فارغ‌التحصیل شده‌اند.
 در این سال تحصیلی تعداد ۳۳۶۵ نفر دانش‌آموخته
 دانشگاه آزاد اسلامی (۳۴/۰ درصد) بوده‌اند.

گزیده اطلاعات

براساس نتایج سرشماری عمومی نفوس و مسکن
 سال‌های ۱۳۸۵، ۱۳۹۰ و ۱۳۹۵ در جمعیت ۶ ساله و
 بیش‌تر نرخ باسوادی جمعیت کل به ترتیب ۸۲، ۸۳ و
 ۸۶ درصد، نرخ باسوادی مردان به ترتیب ۸۸، ۸۸ و
 ۹۱ درصد و نرخ باسوادی زنان به ترتیب ۷۷، ۷۸، ۸۲
 درصد بوده است. بیش‌ترین نرخ باسوادی در
 شهرستان‌های استان مربوط به شهرستان گرگان با ۹۳
 درصد بوده است.

در سال تحصیلی ۱۴۰۰-۱۴۰۱ دوره‌های روزانه و
 بزرگسالان، تعداد ۴۲۰۵۱۸ نفر دانش‌آموز در حال
 تحصیل بوده‌اند که در دوره ابتدایی، ۲۲۹۲۱۴ نفر در
 دوره متوسطه اول ۹۱۷۸۲ نفر و در دوره متوسطه دوم
 ۶۴۲۰۹ نفر مشغول به تحصیل بوده‌اند که نسبت به
 سال تحصیلی قبل ۲/۶ درصد افزایش داشته‌اند.

همچنین در این سال تحصیلی حدود ۲۶۸۳۵ نفر در
 دوره آمادگی (پیش دبستان) مشغول به تحصیل
 بوده‌اند. تعداد ۱۸۴۷ دانش‌آموز نیز از آموزش
 استثنایی برخوردار شده‌اند.

در سال تحصیلی ۱۴۰۰-۱۴۰۱ تعداد کل ثبت‌نام
 شدگان جدید و دانشجویان دوره‌های مختلف تحصیلی
 مؤسسات آموزش عالی به ترتیب ۲۱۲۱۷ و ۶۴۳۹۸
 نفر بوده است. از تعداد کل ثبت‌نام شدگان و
 دانشجویان استان، ۲۷۲۸۱ نفر آن‌ها در دانشگاه آزاد
 اسلامی تحصیل می‌کنند.

از کل دانشجویان حدود ۱۶/۴ درصد در مقطع کاردانی
 (فوق دیپلم)، حدود ۶۲/۷ درصد در مقطع کارشناسی
 (لیسانس)، حدود ۱۳/۸ درصد در مقطع کارشناسی
 ارشد (فوق لیسانس) و ۳/۷ درصد در مقطع دکترای
 حرفه‌ای و تخصصی مشغول تحصیل می‌باشند.

در سال تحصیلی ۱۴۰۰-۱۴۰۱ از تعداد ۹۸۷۱ نفر
 دانش‌آموخته دانشگاه‌ها و مؤسسات آموزش عالی،

۱۷-۱- تعداد باسوادان بر حسب جنس در نقاط شهری و روستایی

| زن | مرد | مرد و زن | شرح |
|-------------------------------|---------------|----------------|------------------------|
| کل استان^(۱) | | | |
| ۱۹۶۵۵۵ | ۳۰۴۰۷۸ | ۵۰۰۶۳۳ | آبان ۱۳۶۵ |
| ... | ... | ... | آبان ۱۳۷۰ |
| ۴۳۶۸۰۶ | ۵۰۱۴۴۱ | ۹۳۸۲۴۷ | آبان ۱۳۷۵ |
| ۵۶۲۷۱۸ | ۶۳۱۴۱۷ | ۱۱۹۴۱۳۵ | آبان ۱۳۸۵ |
| ۶۱۹۲۷۷ | ۶۸۸۲۹۶ | ۱۳۰۷۵۷۳ | آبان ۱۳۹۰ |
| ۶۶۸۶۶۹ | ۷۴۴۷۷۳ | ۱۴۱۳۴۴۲ | آبان ۱۳۹۵ |
| نقاط شهری | | | |
| ۹۹۶۴۶ | ۱۳۲۲۹۰ | ۲۳۱۹۳۶ | آبان ۱۳۶۵ |
| ... | ... | ... | آبان ۱۳۷۰ |
| ۲۰۷۷۶۹ | ۲۳۰۱۷۲ | ۴۳۷۹۴۱ | آبان ۱۳۷۵ |
| ۳۰۲۸۲۶ | ۳۳۲۶۱۴ | ۶۳۵۴۴۰ | آبان ۱۳۸۵ |
| ۳۴۴۱۹۱ | ۳۷۲۲۳۹ | ۷۱۶۴۳۰ | آبان ۱۳۹۰ |
| ۳۸۸۰۰۲ | ۴۱۶۰۰۷ | ۸۰۴۰۰۹ | آبان ۱۳۹۵ |
| نقاط روستایی | | | |
| ۹۶۸۹۸ | ۱۷۱۷۴۱ | ۲۶۸۶۳۹ | آبان ۱۳۶۵ |
| ... | ... | ... | آبان ۱۳۷۰ |
| ۲۲۷۸۹۵ | ۲۶۹۵۵۶ | ۴۹۷۴۵۱ | آبان ۱۳۷۵ |
| ۲۵۹۸۹۲ | ۲۹۸۸۰۳ | ۵۵۸۶۹۵ | آبان ۱۳۸۵ |
| ۲۷۴۸۹۷ | ۳۱۵۸۱۷ | ۵۹۰۷۱۴ | آبان ۱۳۹۰ |
| ۲۸۰۲۸۰ | ۳۲۸۱۸۲ | ۶۰۸۴۶۲ | آبان ۱۳۹۵ |

(۱) اختلاف ارقام کل استان با سرجمع نقاط شهری و روستایی، به علت منظور شدن جمعیت باسواد غیرساکن در جمعیت کل استان است.

مأخذ- مرکز آمار ایران. (ر.م).

- مرکز آمار ایران. دفتر جمعیت، نیروی کار و سرشماری.

۲-۱۷- جمعیت ۶ ساله و بیش تر، تعداد باسوادان و نرخ باسوادی بر حسب جنس و سن (هزار نفر - درصد)

| آبان ۱۳۷۵ | | | مهر ۱۳۶۵ | | | جنس و گروه سنی |
|-------------|----------|---------|-------------|----------|--------|------------------------|
| نرخ باسوادی | باسوادان | جمعیت | نرخ باسوادی | باسوادان | جمعیت | |
| ۷۷ | ۹۳۸۲۴۷ | ۱۲۱۸۹۹۷ | ۵۷ | ۵۰۰۵۸۵ | ۸۸۲۶۳۴ | مرد وزن |
| ۹۳ | ۱۶۳۰۴۵ | ۱۷۵۹۹۸ | ۸۱ | ۱۱۴۵۷۵ | ۱۴۱۵۱۶ | ۶-۹ ساله |
| ۹۷ | ۲۱۴۵۰۷ | ۲۲۱۱۷۸ | ۸۳ | ۱۲۳۳۳۲ | ۱۴۹۴۶۲ | ۱۰-۱۴ ساله |
| ۹۵ | ۱۶۱۳۴۷ | ۱۷۰۵۰۳ | ۷۵ | ۸۷۲۶۱ | ۱۱۶۹۸۲ | ۱۵-۱۹ ساله |
| ۹۰ | ۱۱۰۷۰۲ | ۱۲۳۴۷۸ | ۴۳ | ۴۱۴۹۵ | ۹۶۳۹۰ | ۲۰-۲۴ ساله |
| ۸۴ | ۸۶۷۳۳ | ۱۰۳۷۵۲ | ۳۲ | ۲۶۱۲۸ | ۸۱۵۷۰ | ۲۵-۲۹ ساله |
| ۷۴ | ۶۸۳۸۷ | ۹۲۷۵۹ | ۲۵ | ۱۵۷۶۷ | ۶۳۲۱۹ | ۳۰-۳۴ ساله |
| ۶۳ | ۵۱۶۱۵ | ۸۱۸۴۹ | ۳۳ | ۱۵۷۶۷ | ۴۸۳۱۲ | ۳۵-۳۹ ساله |
| ۵۳ | ۳۲۴۹۵ | ۶۱۶۴۰ | ۲۶ | ۹۴۳۱ | ۳۶۴۴۱ | ۴۰-۴۴ ساله |
| ۴۳ | ۱۹۵۲۷ | ۴۵۶۳۹ | ۲۰ | ۶۵۶۷ | ۳۲۴۰۰ | ۴۵-۴۹ ساله |
| ۳۳ | ۱۱۰۷۲ | ۳۳۸۶۱ | ۱۵ | ۵۱۵۶ | ۳۴۴۴۸ | ۵۰-۵۴ ساله |
| ۲۵ | ۶۸۵۸ | ۲۷۵۱۸ | ۱۳ | ۳۷۴۴ | ۲۸۶۸۵ | ۵۵-۵۹ ساله |
| ۱۷ | ۵۱۵۳ | ۲۹۹۸۲ | ۱۳ | ۳۰۷۸ | ۲۴۲۱۱ | ۶۰-۶۴ ساله |
| ۱۳ | ۶۷۳۸ | ۵۰۷۳۱ | ۱۰ | ۲۶۹۲ | ۲۷۷۱۳ | ۶۵ ساله و بیش تر |
| ۶۲ | ۶۸ | ۱۰۹ | ۴۹ | ۶۲۶ | ۱۲۸۵ | نامشخص |
| ۸۳ | ۵۰۱۴۴۱ | ۶۰۴۴۸۸ | ۶۸ | ۳۰۴۰۳۸ | ۴۴۶۹۵۸ | مرد |
| ۹۴ | ۸۴۶۰۷ | ۹۰۲۷۶ | ۸۷ | ۶۲۱۲۳ | ۷۱۱۱۷ | ۶-۹ ساله |
| ۹۸ | ۱۰۹۰۷۸ | ۱۱۱۶۹۲ | ۹۱ | ۶۹۳۱۳ | ۷۶۴۴۰ | ۱۰-۱۴ ساله |
| ۹۶ | ۷۹۰۴۹ | ۸۲۱۴۷ | ۸۶ | ۵۱۳۴۵ | ۵۹۶۱۶ | ۱۵-۱۹ ساله |
| ۹۴ | ۵۲۸۳۹ | ۵۵۹۳۲ | ۱۰۷ | ۵۱۳۴۵ | ۴۷۹۶۴ | ۲۰-۲۴ ساله |
| ۹۲ | ۴۶۶۲۱ | ۵۰۸۲۰ | ۶۸ | ۲۷۹۹۱ | ۴۰۹۲۵ | ۲۵-۲۹ ساله |
| ۸۶ | ۳۹۵۳۸ | ۴۵۹۷۲ | ۶۰ | ۱۸۶۶۷ | ۳۰۹۵۹ | ۳۰-۳۴ ساله |
| ۷۸ | ۳۲۱۰۷ | ۴۱۳۸۳ | ۵۱ | ۱۱۶۸۴ | ۲۲۷۵۴ | ۳۵-۳۹ ساله |
| ۷۰ | ۲۱۲۸۹ | ۳۰۴۳۱ | ۴۰ | ۷۲۰۵ | ۱۷۹۲۲ | ۴۰-۴۴ ساله |
| ۶۲ | ۱۳۳۹۲ | ۲۱۵۰۴ | ۳۲ | ۵۲۳۹ | ۱۶۵۴۵ | ۴۵-۴۹ ساله |
| ۴۸ | ۸۰۰۰ | ۱۶۵۱۸ | ۲۲ | ۴۱۸۶ | ۱۸۶۶۸ | ۵۰-۵۴ ساله |
| ۳۷ | ۵۳۱۸ | ۱۴۳۲۹ | ۱۹ | ۲۹۹۲ | ۱۵۶۱۰ | ۵۵-۵۹ ساله |
| ۲۶ | ۴۱۳۷ | ۱۶۱۲۷ | ۱۹ | ۲۵۴۷ | ۱۳۲۹۶ | ۶۰-۶۴ ساله |
| ۲۰ | ۵۴۲۰ | ۲۷۲۹۶ | ۱۵ | ۲۱۵۵ | ۱۴۴۴۷ | ۶۵ ساله و بیشتر |
| ۷۵ | ۴۶ | ۶۱ | ۵۱ | ۳۵۵ | ۶۹۵ | نامشخص |

۱۷-۲- جمعیت ۶ ساله و بیش تر، تعداد باسوادان و نرخ باسوادی بر حسب جنس و سن (دنباله) (هزار نفر - درصد)

| آبان ۱۳۷۵ | | | مهر ۱۳۶۵ | | | جنس و گروه سنی |
|-------------|----------|--------|-------------|----------|--------|-----------------|
| نرخ باسوادی | باسوادان | جمعیت | نرخ باسوادی | باسوادان | جمعیت | |
| ۷۲ | ۴۳۶۸۰۶ | ۶۰۴۵۰۹ | ۴۵ | ۱۹۶۵۴۷ | ۴۳۵۶۷۶ | زن |
| ۹۲ | ۷۸۴۳۸ | ۸۵۷۲۲ | ۷۵ | ۵۲۴۵۲ | ۷۰۳۹۹ | ۶-۹ ساله |
| ۹۶ | ۱۰۵۴۲۹ | ۱۰۹۴۸۶ | ۷۴ | ۵۴۰۱۹ | ۷۳۰۲۲ | ۱۰-۱۴ ساله |
| ۹۳ | ۸۲۲۹۸ | ۸۸۳۵۶ | ۶۳ | ۳۵۹۱۶ | ۵۷۳۶۶ | ۱۵-۱۹ ساله |
| ۸۶ | ۵۷۸۶۳ | ۶۷۵۴۶ | ۴۶ | ۲۲۴۹۷ | ۴۸۴۲۶ | ۲۰-۲۴ ساله |
| ۱۹ | ۱۰۱۱۲ | ۵۲۹۳۲ | ۳۳ | ۱۳۵۴ | ۴۰۶۵ | ۲۵-۲۹ ساله |
| ۶۲ | ۲۸۸۴۹ | ۴۶۷۸۷ | ۲۳ | ۷۴۶۱ | ۳۲۲۶۰ | ۳۰-۳۴ ساله |
| ۴۸ | ۱۹۵۰۸ | ۴۰۴۶۶ | ۱۶ | ۴۰۸۳ | ۲۵۵۵۸ | ۳۵-۳۹ ساله |
| ۳۶ | ۱۱۲۰۶ | ۳۱۲۰۹ | ۱۲ | ۲۲۲۶ | ۱۸۵۱۹ | ۴۰-۴۴ ساله |
| ۲۵ | ۶۱۳۵ | ۲۴۱۳۵ | ۸ | ۱۳۲۸ | ۱۵۸۵۵ | ۴۵-۴۹ ساله |
| ۱۸ | ۳۰۷۲ | ۱۷۳۴۳ | ۶ | ۹۷۰ | ۱۵۷۸۰ | ۵۰-۵۴ ساله |
| ۱۲ | ۱۵۴۰ | ۱۳۱۸۹ | ۶ | ۷۵۲ | ۱۳۰۷۵ | ۵۵-۵۹ ساله |
| ۷ | ۱۰۱۶ | ۱۳۸۵۵ | ۵ | ۵۳۱ | ۱۰۹۱۵ | ۶۰-۶۴ ساله |
| ۱۰ | ۱۳۱۸ | ۱۳۴۳۵ | ۴ | ۵۳۷ | ۱۳۲۶۶ | ۶۵ ساله و بیشتر |
| ۴۶ | ۲۲ | ۴۸ | ۴۶ | ۲۷۱ | ۵۹۰ | نامشخص |

۲-۱۷- جمعیت ۶ ساله و بیش تر، تعداد باسوادان و نرخ باسوادی بر حسب جنس و سن (دنباله) (هزار نفر - درصد)

| آبان ۱۳۹۰ | | | آبان ۱۳۸۵ | | | جنس و گروه سنی |
|-------------|----------|---------|-------------|----------|---------|------------------------|
| نرخ باسوادی | باسوادان | جمعیت | نرخ باسوادی | باسوادان | جمعیت | |
| ۸۳ | ۱۳۰۷۵۷۳ | ۱۵۷۵۴۴۳ | ۸۲ | ۱۱۹۵۴۱۱ | ۱۴۵۶۴۳۵ | مرد وزن |
| ۹۲ | ۱۰۲۳۸۷ | ۱۱۱۲۵۹ | ۹۲ | ۹۸۴۳۲ | ۱۰۶۸۱۲ | ۶-۹ ساله |
| ۹۸ | ۱۳۴۹۴۷ | ۱۳۷۵۸۸ | ۹۷ | ۱۶۷۶۹۷ | ۱۷۲۱۵۷ | ۱۰-۱۴ ساله |
| ۹۷ | ۱۶۲۱۴۹ | ۱۶۶۹۶۷ | ۹۷ | ۲۰۸۳۳۳ | ۲۱۴۳۳۱ | ۱۵-۱۹ ساله |
| ۹۶ | ۱۹۵۷۵۰ | ۲۰۳۵۰۱ | ۹۷ | ۱۸۶۶۷۵ | ۱۹۲۷۳۲ | ۲۰-۲۴ ساله |
| ۹۵ | ۱۸۷۰۸۹ | ۱۹۶۶۲۸ | ۹۴ | ۱۴۹۲۷۵ | ۱۵۸۵۳۱ | ۲۵-۲۹ ساله |
| ۹۲ | ۱۴۸۳۳۱ | ۱۶۰۴۸۰ | ۸۹ | ۱۱۵۸۲۴ | ۱۳۰۶۱۷ | ۳۰-۳۴ ساله |
| ۸۷ | ۱۱۸۱۴۸ | ۱۳۶۳۴۳ | ۸۲ | ۸۶۴۲۶ | ۱۰۵۷۵۸ | ۳۵-۳۹ ساله |
| ۸۱ | ۸۷۳۰۶ | ۱۰۸۲۲۰ | ۷۱ | ۶۷۱۲۸ | ۹۴۱۱۱ | ۴۰-۴۴ ساله |
| ۷۱ | ۶۶۶۴۰ | ۹۴۳۳۸ | ۶۰ | ۴۷۷۹۷ | ۷۹۶۱۹ | ۴۵-۴۹ ساله |
| ۵۸ | ۴۶۵۴۶ | ۸۰۲۶۰ | ۴۹ | ۲۹۲۹۲ | ۵۹۲۵۷ | ۵۰-۵۴ ساله |
| ۴۷ | ۲۷۰۴۶ | ۵۷۵۶۲ | ۴۰ | ۱۶۵۲۵ | ۴۱۶۷۷ | ۵۵-۵۹ ساله |
| ۳۶ | ۱۴۶۸۲ | ۴۰۸۱۲ | ۳۰ | ۹۴۲۵ | ۳۱۵۴۶ | ۶۰-۶۴ ساله |
| ۲۰ | ۱۵۷۷۷ | ۸۰۳۳۳ | ۱۸ | ۱۲۵۸۲ | ۶۹۲۸۷ | ۶۵ ساله و بیش تر |
| ۶۷ | ۷۷۵ | ۱۱۵۲ | . | . | . | نامشخص |
| ۸۸ | ۶۸۸۲۹۶ | ۷۸۴۲۷۶ | ۸۸ | ۶۳۲۱۷۵ | ۷۲۱۸۶۸ | مرد |
| ۹۲ | ۵۲۳۹۹ | ۵۶۸۳۶ | ۹۲ | ۵۰۱۵۱ | ۵۴۴۷۴ | ۶-۹ ساله |
| ۹۸ | ۶۸۴۶۳ | ۶۹۷۶۷ | ۹۸ | ۸۵۴۴۳ | ۸۷۶۲۷ | ۱۰-۱۴ ساله |
| ۹۷ | ۸۱۲۴۴ | ۸۳۵۷۵ | ۹۷ | ۱۰۴۳۳۵ | ۱۰۷۰۴۲ | ۱۵-۱۹ ساله |
| ۹۷ | ۹۸۲۱۲ | ۱۰۱۶۶۷ | ۹۷ | ۸۹۰۸۶ | ۹۱۴۱۰ | ۲۰-۲۴ ساله |
| ۹۵ | ۹۳۱۹۶ | ۹۷۷۸۹ | ۹۶ | ۷۴۳۲۶ | ۷۷۰۴۵ | ۲۵-۲۹ ساله |
| ۹۴ | ۷۴۵۶۳ | ۷۹۰۹۴ | ۹۴ | ۶۰۸۶۸ | ۶۴۴۷۳ | ۳۰-۳۴ ساله |
| ۹۱ | ۶۱۹۱۶ | ۶۸۱۷۹ | ۹۱ | ۴۸۱۷۰ | ۵۲۷۱۳ | ۳۵-۳۹ ساله |
| ۸۹ | ۴۸۱۸۲ | ۵۴۰۳۳ | ۸۶ | ۴۰۲۶۷ | ۴۶۹۴۳ | ۴۰-۴۴ ساله |
| ۸۴ | ۳۹۳۹۲ | ۴۶۸۷۲ | ۷۷ | ۳۰۹۶۲ | ۴۰۲۱۲ | ۴۵-۴۹ ساله |
| ۷۴ | ۲۹۸۶۸ | ۴۰۱۸۳ | ۶۹ | ۱۹۹۲۵ | ۲۸۹۶۰ | ۵۰-۵۴ ساله |
| ۶۶ | ۱۸۳۸۳ | ۲۷۸۳۶ | ۶۰ | ۱۱۷۶۶ | ۱۹۴۸۱ | ۵۵-۵۹ ساله |
| ۵۶ | ۱۰۳۶۰ | ۱۸۳۹۵ | ۴۶ | ۷۰۲۲ | ۱۵۱۱۵ | ۶۰-۶۴ ساله |
| ۳۰ | ۱۱۹۶۴ | ۳۹۶۹۶ | ۲۷ | ۹۸۵۴ | ۳۶۳۷۳ | ۶۵ ساله و بیشتر |
| ۴۴ | ۱۵۴ | ۳۵۴ | . | . | . | نامشخص |

۱۷-۲- جمعیت ۶ ساله و بیش تر، تعداد باسوادان و نرخ باسوادی بر حسب جنس و سن (دنباله) (هزار نفر - درصد)

| آبان ۱۳۹۰ | | | آبان ۱۳۸۵ | | | جنس و گروه سنی |
|-------------|----------|--------|-------------|----------|--------|------------------------|
| نرخ باسوادی | باسوادان | جمعیت | نرخ باسوادی | باسوادان | جمعیت | |
| ۷۸ | ۶۱۹۲۷۷ | ۷۹۱۱۶۷ | ۷۷ | ۵۶۳۲۳۶ | ۷۳۴۵۶۷ | زن |
| ۹۲ | ۴۹۹۸۸ | ۵۴۴۲۳ | ۹۲ | ۴۸۲۸۱ | ۵۲۳۳۸ | ۶-۹ ساله |
| ۹۸ | ۶۶۴۸۴ | ۶۷۸۲۱ | ۹۷ | ۸۲۲۵۴ | ۸۴۵۳۰ | ۱۰-۱۴ ساله |
| ۹۷ | ۸۰۹۰۵ | ۸۳۳۹۲ | ۹۷ | ۱۰۳۹۹۸ | ۱۰۷۲۸۹ | ۱۵-۱۹ ساله |
| ۹۶ | ۹۷۵۳۸ | ۱۰۱۸۳۴ | ۹۶ | ۹۷۵۸۹ | ۱۰۱۳۲۲ | ۲۰-۲۴ ساله |
| ۹۵ | ۹۳۸۹۳ | ۹۸۸۳۹ | ۹۲ | ۷۴۹۴۹ | ۸۱۴۸۶ | ۲۵-۲۹ ساله |
| ۹۱ | ۷۳۷۶۸ | ۸۱۳۸۶ | ۸۳ | ۵۴۹۵۶ | ۶۶۱۴۴ | ۳۰-۳۴ ساله |
| ۸۲ | ۵۶۲۳۲ | ۶۸۱۶۴ | ۷۲ | ۳۸۲۵۶ | ۵۳۰۴۵ | ۳۵-۳۹ ساله |
| ۷۲ | ۳۹۱۲۴ | ۵۴۱۸۷ | ۵۷ | ۲۶۸۶۱ | ۴۷۱۶۸ | ۴۰-۴۴ ساله |
| ۵۷ | ۲۷۲۴۸ | ۴۷۴۶۶ | ۴۳ | ۱۶۸۳۵ | ۳۹۴۰۷ | ۴۵-۴۹ ساله |
| ۴۲ | ۱۶۶۷۸ | ۴۰۰۷۷ | ۳۱ | ۹۳۶۷ | ۳۰۲۹۷ | ۵۰-۵۴ ساله |
| ۲۹ | ۸۶۶۳ | ۲۹۷۲۶ | ۲۱ | ۴۷۵۹ | ۲۲۱۹۶ | ۵۵-۵۹ ساله |
| ۱۹ | ۴۳۲۲ | ۲۲۴۱۷ | ۱۵ | ۲۴۰۳ | ۱۶۴۳۱ | ۶۰-۶۴ ساله |
| ۹ | ۳۸۱۳ | ۴۰۶۳۷ | ۸ | ۲۷۲۸ | ۳۲۹۱۴ | ۶۵ ساله و بیش تر |
| ۷۸ | ۶۲۱ | ۷۹۸ | ۰ | ۰ | ۰ | نامشخص |

۱۷-۲- جمعیت ۶ ساله و بیش تر، تعداد باسوادان و نرخ باسوادی بر حسب جنس و سن (دنباله) (هزار نفر - درصد)

| آبان ۱۳۹۵ | | | جنس و گروه سنی |
|-------------|----------|---------|------------------------|
| نرخ باسوادی | باسوادان | جمعیت | |
| ۸۶ | ۱۴۱۳۴۴۲ | ۱۶۴۱۶۰۴ | مرد وزن |
| ۹۶ | ۱۲۶۵۶۶ | ۱۳۲۰۹۵ | ۶-۹ ساله |
| ۹۹ | ۱۴۰۰۳۹ | ۱۴۱۸۰۱ | ۱۰-۱۴ ساله |
| ۹۸ | ۱۲۵۸۵۸ | ۱۲۸۵۰۸ | ۱۵-۱۹ ساله |
| ۹۷ | ۱۴۸۳۹۱ | ۱۵۲۸۳۹ | ۲۰-۲۴ ساله |
| ۹۷ | ۱۸۴۲۱۹ | ۱۹۰۷۵۹ | ۲۵-۲۹ ساله |
| ۹۶ | ۱۸۲۲۰۰ | ۱۸۹۵۶۲ | ۳۰-۳۴ ساله |
| ۹۳ | ۱۴۷۸۰۳ | ۱۵۸۳۰۴ | ۳۵-۳۹ ساله |
| ۸۸ | ۱۱۶۳۹۷ | ۱۳۲۵۳۸ | ۴۰-۴۴ ساله |
| ۸۱ | ۸۵۰۵۸ | ۱۰۴۵۱۳ | ۴۵-۴۹ ساله |
| ۷۰ | ۶۳۲۵۶ | ۹۰۳۳۲ | ۵۰-۵۴ ساله |
| ۵۸ | ۴۳۰۲۴ | ۷۴۶۵۹ | ۵۵-۵۹ ساله |
| ۴۷ | ۲۴۷۶۹ | ۵۲۹۹۵ | ۶۰-۶۴ ساله |
| ۲۸ | ۲۵۸۶۲ | ۹۲۶۹۹ | ۶۵ ساله و بیش تر |
| . | . | . | نامشخص |
| ۹۱ | ۷۴۴۷۷۳ | ۸۲۲۱۹۴ | مرد |
| ۹۶ | ۶۴۱۹۴ | ۶۷۰۰۸ | ۶-۹ ساله |
| ۹۹ | ۷۱۳۴۶ | ۷۲۲۴۵ | ۱۰-۱۴ ساله |
| ۹۸ | ۶۳۷۷۵ | ۶۵۰۸۷ | ۱۵-۱۹ ساله |
| ۹۷ | ۷۵۴۸۸ | ۷۷۶۴۷ | ۲۰-۲۴ ساله |
| ۹۷ | ۹۴۴۷۳ | ۹۷۴۱۴ | ۲۵-۲۹ ساله |
| ۹۷ | ۹۱۳۹۵ | ۹۴۴۴۴ | ۳۰-۳۴ ساله |
| ۹۶ | ۷۴۹۰۶ | ۷۸۲۸۵ | ۳۵-۳۹ ساله |
| ۹۳ | ۶۱۵۳۶ | ۶۵۸۷۵ | ۴۰-۴۴ ساله |
| ۹۰ | ۴۷۲۳۲ | ۵۲۲۶۸ | ۴۵-۴۹ ساله |
| ۸۴ | ۳۷۴۷۲ | ۴۴۷۸۱ | ۵۰-۵۴ ساله |
| ۷۴ | ۲۷۶۲۰ | ۳۷۱۷۳ | ۵۵-۵۹ ساله |
| ۶۶ | ۱۶۷۳۷ | ۲۵۵۱۹ | ۶۰-۶۴ ساله |
| ۴۲ | ۱۸۵۹۹ | ۴۴۴۴۸ | ۶۵ ساله و بیشتر |
| . | . | . | نامشخص |

۱۷-۲- جمعیت ۶ ساله و بیش تر، تعداد باسوادان و نرخ باسوادی بر حسب جنس و سن (دنباله) (هزار نفر - درصد)

| آبان ۱۳۹۵ | | | جنس و گروه سنی |
|-------------|----------|--------|------------------------|
| نرخ باسوادی | باسوادان | جمعیت | |
| ۸۲ | ۶۶۸۶۶۹ | ۸۱۹۴۱۰ | زن |
| ۹۶ | ۶۲۳۷۲ | ۶۵۰۸۷ | ۶-۹ ساله |
| ۹۹ | ۶۸۶۹۳ | ۶۹۵۵۶ | ۱۰-۱۴ ساله |
| ۹۸ | ۶۲۰۸۳ | ۶۳۴۲۱ | ۱۵-۱۹ ساله |
| ۹۷ | ۷۲۹۰۳ | ۷۵۱۹۲ | ۲۰-۲۴ ساله |
| ۹۶ | ۸۹۷۴۶ | ۹۳۳۴۵ | ۲۵-۲۹ ساله |
| ۹۵ | ۹۰۸۰۵ | ۹۵۱۱۸ | ۳۰-۳۴ ساله |
| ۹۱ | ۷۲۸۹۷ | ۸۰۰۱۹ | ۳۵-۳۹ ساله |
| ۸۲ | ۵۴۸۶۱ | ۶۶۶۶۳ | ۴۰-۴۴ ساله |
| ۷۲ | ۳۷۸۲۶ | ۵۲۲۴۵ | ۴۵-۴۹ ساله |
| ۵۷ | ۲۵۷۸۴ | ۴۵۵۵۱ | ۵۰-۵۴ ساله |
| ۴۱ | ۱۵۴۰۴ | ۳۷۴۸۶ | ۵۵-۵۹ ساله |
| ۲۹ | ۸۰۳۲ | ۲۷۴۷۶ | ۶۰-۶۴ ساله |
| ۱۵ | ۷۲۶۳ | ۴۸۲۵۱ | ۶۵ ساله و بیش تر |
| . | . | . | نامشخص |

ماخذ- مرکز آمار ایران. (ر.م).

- مرکز آمار ایران- دفتر جمعیت، نیروی کار و سرشماری.

۳-۱۷- جمعیت ۶ ساله و بیش‌تر، تعداد باسوادان و نرخ باسوادی در نقاط شهری و روستایی برحسب جنس و شهرستان سال ۱۳۹۵ (هزار نفر- درصد)

| کل ^(۱) | | | | | | | | | شهرستان |
|--------------------|-----|----------|----------|--------|----------|-----------------------|--------|----------|----------------|
| نرخ باسوادی (درصد) | | | باسوادان | | | جمعیت ۶ ساله و بیش‌تر | | | |
| زن | مرد | مرد و زن | زن | مرد | مرد و زن | زن | مرد | مرد و زن | |
| ۸۲ | ۹۱ | ۸۶ | ۶۶۸۶۶۹ | ۷۴۴۷۷۳ | ۱۴۱۳۴۴۲ | ۸۱۹۴۱۰ | ۸۲۲۱۹۴ | ۱۶۴۱۶۰۴ | کل استان..... |
| ۸۰ | ۹۰ | ۸۵ | ۳۴۱۷۹ | ۳۷۹۹۴ | ۷۲۱۷۳ | ۴۲۶۶۳ | ۴۲۲۹۱ | ۸۴۹۵۴ | آزادشهر..... |
| ۷۷ | ۹۰ | ۸۳ | ۴۳۲۸۹ | ۵۰۴۷۶ | ۹۳۷۶۵ | ۵۶۲۳۷ | ۵۶۱۵۳ | ۱۱۲۳۹۰ | آق‌قلا..... |
| ۸۲ | ۹۴ | ۸۸ | ۲۷۹۶۹ | ۳۲۵۰۵ | ۶۰۴۷۴ | ۳۴۲۱۸ | ۳۴۵۹۸ | ۶۸۸۱۶ | ترکمن..... |
| ۸۱ | ۹۰ | ۸۵ | ۱۷۲۰۲ | ۱۸۹۲۶ | ۳۶۱۲۸ | ۲۱۱۷۴ | ۲۱۰۹۷ | ۴۲۲۷۱ | بندرگز..... |
| ۷۷ | ۸۷ | ۸۲ | ۲۸۸۳۳ | ۳۲۶۰۳ | ۶۱۴۳۶ | ۳۷۵۸۹ | ۳۷۶۱۲ | ۷۵۲۰۱ | رامیان..... |
| ۸۰ | ۸۹ | ۸۴ | ۴۹۵۴۷ | ۵۵۱۲۳ | ۱۰۴۶۷۰ | ۶۲۰۵۴ | ۶۱۸۳۳ | ۱۲۳۸۸۷ | علی‌آباد..... |
| ۸۱ | ۸۹ | ۸۵ | ۲۶۰۶۸ | ۲۹۰۸۰ | ۵۵۱۴۸ | ۳۲۲۹۳ | ۳۲۸۴۳ | ۶۵۱۳۶ | کردکوی..... |
| ۷۷ | ۸۸ | ۸۳ | ۳۸۷۸۲ | ۴۴۴۸۳ | ۸۳۲۶۵ | ۵۰۳۷۵ | ۵۰۲۶۹ | ۱۰۰۶۴۴ | کلاله..... |
| ۷۹ | ۸۹ | ۸۴ | ۲۱۸۳۸ | ۲۴۵۱۶ | ۴۶۳۵۴ | ۲۷۵۸۵ | ۲۷۶۷۵ | ۵۵۲۶۰ | گالیکش..... |
| ۸۷ | ۹۳ | ۹۰ | ۱۸۹۵۸۱ | ۲۰۲۵۴۵ | ۳۹۲۱۲۶ | ۲۱۷۰۴۹ | ۲۱۸۵۱۸ | ۴۳۵۵۶۷ | گرجان..... |
| ۷۹ | ۹۲ | ۸۶ | ۲۲۸۲۵ | ۲۷۰۸۴ | ۴۹۹۰۹ | ۲۹۰۳۲ | ۲۹۲۹۲ | ۵۸۳۲۴ | گمیشان..... |
| ۸۲ | ۹۲ | ۸۷ | ۱۲۳۶۹۳ | ۱۳۹۰۹۶ | ۲۶۲۷۸۹ | ۱۵۰۱۳۱ | ۱۵۱۴۰۲ | ۳۰۱۵۳۳ | گنبدکاووس..... |
| ۸۴ | ۸۶ | ۸۰ | ۱۸۸۲۰ | ۲۱۸۶۲ | ۴۰۶۸۲ | ۲۵۵۷۱ | ۲۵۳۳۸ | ۵۰۹۰۹ | مراوه‌تپه..... |
| ۸۷ | ۸۶ | ۸۲ | ۲۶۰۴۳ | ۲۸۴۸۰ | ۵۴۵۲۳ | ۳۳۴۳۹ | ۳۳۲۷۳ | ۶۶۷۱۲ | مینودشت..... |

۳-۱۷- جمعیت ۶ ساله و بیش تر، تعداد باسوادان و نرخ باسوادی در نقاط شهری و روستایی برحسب جنس و شهرستان سال ۱۳۹۵ (دنباله) (هزار نفر - درصد)

| نقاط شهری | | | | | | | | | شهرستان |
|-------------|-----|----------|----------|--------|----------|-----------------------|--------|----------|------------|
| نرخ باسوادی | | | باسوادان | | | جمعیت ۶ ساله و بیش تر | | | |
| زن | مرد | مرد و زن | زن | مرد | مرد و زن | زن | مرد | مرد و زن | |
| ۱۷ | ۹۴ | ۹۰ | ۳۸۸۰۰۲ | ۴۱۶۰۰۷ | ۸۰۴۰۰۹ | ۴۴۵۷۳۴ | ۴۴۳۴۴۵ | ۸۸۹۱۷۹ | کل استان |
| ۸۴ | ۹۱ | ۸۷ | ۲۰۲۷۱ | ۲۲۰۹۱ | ۴۲۳۶۲ | ۲۴۵۰۴ | ۲۴۲۲۷ | ۴۸۷۳۱ | آزادشهر |
| ۸۲ | ۹۴ | ۸۸ | ۱۴۶۸۴ | ۱۶۹۱۰ | ۳۱۵۹۴ | ۱۷۹۴۰ | ۱۸۰۱۸ | ۳۵۹۵۸ | آق قلا |
| ۸۴ | ۹۶ | ۹۰ | ۱۹۵۰۶ | ۲۲۵۸۳ | ۴۲۰۸۹ | ۲۳۲۴۰ | ۲۳۶۲۲ | ۴۶۸۶۲ | ترکمن |
| ۸۵ | ۹۲ | ۸۹ | ۱۰۶۹۳ | ۱۱۵۹۶ | ۲۲۲۸۹ | ۱۲۵۱۵ | ۱۲۵۴۱ | ۲۵۰۵۶ | بندرگز |
| ۸۰ | ۸۹ | ۸۵ | ۱۲۸۱۶ | ۱۴۳۷۴ | ۲۷۱۹۰ | ۱۶۰۱۶ | ۱۶۰۹۹ | ۳۲۱۱۵ | رامیان |
| ۸۵ | ۹۲ | ۸۹ | ۳۰۷۹۳ | ۳۲۸۰۷ | ۶۳۶۰۰ | ۳۶۱۰۲ | ۳۵۶۰۲ | ۷۱۷۰۴ | علی آباد |
| ۸۵ | ۹۱ | ۸۸ | ۱۵۲۵۹ | ۱۶۷۶۸ | ۳۲۰۲۷ | ۱۷۹۸۵ | ۱۸۴۹۸ | ۳۶۴۸۳ | کردکوی |
| ۸۳ | ۹۲ | ۸۸ | ۱۵۱۳۸ | ۱۶۷۰۵ | ۳۱۸۴۳ | ۱۸۳۱۱ | ۱۸۰۷۱ | ۳۶۳۸۲ | کلاله |
| ۸۵ | ۹۲ | ۸۹ | ۸۷۹۶ | ۹۵۹۴ | ۱۸۳۹۰ | ۱۰۳۲۸ | ۱۰۳۹۵ | ۲۰۷۲۳ | گالیکش |
| ۹۲ | ۹۵ | ۹۳ | ۱۵۲۲۱۷ | ۱۵۶۸۱۱ | ۳۰۹۰۲۸ | ۱۶۷۲۹۳ | ۱۶۵۲۵۴ | ۳۳۲۵۴۷ | گرگان |
| ۷۹ | ۹۴ | ۸۷ | ۱۲۳۸۱ | ۱۴۷۸۰ | ۲۷۱۶۱ | ۱۵۴۳۹ | ۱۵۶۷۸ | ۳۱۱۱۷ | گمیشان |
| ۸۹ | ۹۵ | ۹۲ | ۶۰۹۰۲ | ۶۵۱۴۷ | ۱۲۶۰۴۹ | ۶۹۱۱۸ | ۶۸۳۰۴ | ۱۳۷۴۲۲ | گنبد کاووس |
| ۸۵ | ۹۱ | ۸۶ | ۳۰۱۹ | ۳۲۵۳ | ۶۲۷۲ | ۳۷۰۶ | ۳۵۶۲ | ۷۲۶۸ | مراوه تپه |
| ۸۵ | ۹۳ | ۹۰ | ۱۱۵۲۷ | ۱۲۵۸۸ | ۲۴۱۱۵ | ۱۳۲۳۷ | ۱۳۵۷۴ | ۲۶۸۱۱ | مینودشت |

۳-۱۷- جمعیت ۶ ساله و بیش تر، تعداد باسوادان و نرخ باسوادی در نقاط شهری و روستایی برحسب جنس و شهرستان سال ۱۳۹۵ (دنباله) (هزار نفر - درصد)

| نقاط روستایی | | | | | | | | | شهرستان |
|--------------|-----|----------|----------|--------|----------|-----------------------|--------|----------|-----------------|
| نرخ باسوادی | | | باسوادان | | | جمعیت ۶ ساله و بیش تر | | | |
| زن | مرد | مرد و زن | زن | مرد | مرد و زن | زن | مرد | مرد و زن | |
| ۷۵ | ۸۷ | ۸۱ | ۲۸۰۲۸۰ | ۳۲۸۱۸۲ | ۶۰۹۴۳۳ | ۳۷۳۶۷۶ | ۳۷۸۷۴۹ | ۷۵۲۴۲۵ | کل استان ... |
| ۷۷ | ۸۸ | ۸۲ | ۱۳۹۰۸ | ۱۵۹۰۳ | ۲۹۸۱۱ | ۱۸۱۵۹ | ۱۸۰۶۴ | ۳۶۲۲۳ | آزادشهر |
| ۷۵ | ۸۸ | ۸۱ | ۲۸۶۰۵ | ۳۳۵۶۶ | ۶۲۱۷۱ | ۳۸۲۹۷ | ۳۸۱۳۵ | ۷۶۴۳۲ | آق قلا |
| ۷۷ | ۹۰ | ۸۴ | ۸۴۶۳ | ۹۹۲۲ | ۱۸۳۸۵ | ۱۰۹۷۸ | ۱۰۹۷۶ | ۲۱۹۵۴ | ترکمن |
| ۷۵ | ۸۶ | ۸۰ | ۶۵۰۹ | ۷۳۳۰ | ۱۳۸۳۹ | ۸۶۵۹ | ۸۵۵۶ | ۱۷۲۱۵ | بندرگز |
| ۷۴ | ۸۵ | ۷۹ | ۱۶۰۱۷ | ۱۸۲۲۸ | ۳۴۲۴۶ | ۲۱۵۷۳ | ۲۱۵۱۳ | ۴۳۰۸۶ | رامیان |
| ۷۲ | ۸۵ | ۷۹ | ۱۸۷۵۴ | ۲۲۳۱۶ | ۴۱۰۷۰ | ۲۵۹۵۲ | ۲۶۲۳۱ | ۵۲۱۸۳ | علی آباد |
| ۷۶ | ۸۶ | ۸۱ | ۱۰۸۰۹ | ۱۲۳۱۲ | ۲۳۱۲۱ | ۱۴۳۰۸ | ۱۴۳۴۵ | ۲۸۶۵۳ | کردکوی |
| ۷۴ | ۸۶ | ۸۰ | ۲۳۶۴۴ | ۲۷۷۷۸ | ۵۱۴۲۲ | ۳۲۰۶۴ | ۳۲۱۹۸ | ۶۴۲۶۲ | کلاله |
| ۷۶ | ۸۶ | ۸۱ | ۱۳۰۴۲ | ۱۴۹۲۲ | ۲۷۹۶۴ | ۱۷۲۵۷ | ۱۷۲۸۰ | ۳۴۵۳۷ | گالیکش |
| ۷۵ | ۸۶ | ۸۱ | ۳۷۳۵۸ | ۴۵۷۲۶ | ۸۳۰۹۸ | ۴۹۷۵۶ | ۵۳۲۶۴ | ۱۰۳۰۲۰ | گرگان |
| ۷۷ | ۹۰ | ۸۴ | ۱۰۴۴۴ | ۱۲۳۰۳ | ۲۲۷۴۸ | ۱۳۵۹۳ | ۱۳۶۱۴ | ۲۷۲۰۷ | گمیشان |
| ۷۷ | ۸۹ | ۸۳ | ۶۲۶۴۴ | ۷۳۶۹۳ | ۱۳۶۷۴۰ | ۸۱۰۱۳ | ۸۳۰۹۸ | ۱۶۴۱۱۱ | گنبدکاووس |
| ۷۱ | ۸۴ | ۷۹ | ۱۵۵۶۷ | ۱۸۲۹۱ | ۳۴۴۱۰ | ۲۱۸۶۵ | ۲۱۷۷۶ | ۴۳۶۴۱ | مراوه تپه |
| ۷۲ | ۸۱ | ۷۹ | ۱۴۵۱۶ | ۱۵۸۹۲ | ۳۰۴۰۸ | ۲۰۲۰۲ | ۱۹۶۹۹ | ۳۹۹۰۱ | مینودشت |

ماخذ- مرکز آمار ایران. (ر.م).

- مرکز آمار ایران- دفتر جمعیت، نیروی کار و سرشماری.

۱۷-۴- خانوارهای معمولی استان برحسب جنس سرپرست خانوار و تعداد افراد، تعداد افراد باسواد و بی‌سواد
سال ۱۳۹۵

| باسواد | | | | | جمع | جنس سرپرست خانوار و تعداد افراد در خانوار |
|------------------|--------|--------|-------|-------|--------|--|
| ۴ نفر و بیشتر | ۳ نفر | ۲ نفر | ۱ نفر | ندارد | | |
| ۱۳۲۰۹۶ | ۱۳۳۶۶۷ | ۱۸۰۱۴۳ | ۵۹۲۶۵ | ۴۳۹۲۷ | ۵۴۹۱۳۹ | مرد وزن |
| . | . | . | ۱۸۲۷۳ | ۲۲۷۷۳ | ۴۱۰۸۳ | انفر |
| . | . | ۶۳۴۲۹ | ۲۳۲۷۸ | ۱۷۷۶۴ | ۱۰۴۴۷۴ | انفر۲ |
| . | ۵۵۶۸۶ | ۷۸۲۶۱ | ۱۳۸۵۰ | ۲۲۱۲ | ۱۵۰۱۹۱ | انفر۳ |
| ۶۱۸۰۳ | ۵۹۱۳۶ | ۳۳۲۱۵ | ۳۰۰۲ | ۷۹۹ | ۱۵۷۹۵۶ | انفر۴ |
| ۴۶۶۶۶ | ۱۵۸۷۴ | ۴۳۵۸ | ۶۴۷ | ۲۳۳ | ۶۷۷۷۸ | انفر ۵ |
| ۱۶۲۲۴ | ۲۳۵۷ | ۷۰۴ | ۱۴۱ | ۸۲ | ۱۹۵۰۸ | انفر ۶ |
| ۴۹۹۳ | ۳۵۳ | ۱۴۳ | ۴۶ | ۴۳ | ۵۵۷۸ | انفر ۷ |
| ۱۵۵۱ | ۵۹ | ۲۲ | ۱۴ | ۱۶ | ۱۶۶۲ | انفر ۸ |
| ۵۴۱ | ۱۴ | ۶ | ۸ | ۲ | ۵۷۱ | انفر۹ |
| ۳۱۸ | ۶ | ۵ | ۶ | ۳ | ۳۳۸ | انفر و بیش تر |
| ۱۲۸۱۴۶ | ۱۲۵۸۸۲ | ۱۶۶۲۵۳ | ۳۹۲۲۳ | ۲۳۰۶۲ | ۴۸۲۵۸۶ | مرد |
| . | . | . | ۸۳۳۷ | ۳۵۲۸ | ۱۱۸۸۱۱ | انفر |
| . | . | ۵۵۵۰۵ | ۱۴۴۶۷ | ۱۶۴۶۷ | ۸۶۴۴۲ | انفر۲ |
| . | ۵۰۸۳۵ | ۷۳۲۶۱ | ۱۲۸۰۸ | ۱۹۸۸ | ۱۳۸۸۹۲ | انفر۳ |
| ۶۰۰۱۵ | ۵۶۸۷۷ | ۳۲۴۶۷ | ۲۸۱۸ | ۷۲۹ | ۱۵۲۹۰۷ | انفر۴ |
| ۴۵۳۸۴ | ۱۵۴۸۲ | ۴۱۸۰ | ۶۰۲ | ۲۱۲ | ۶۵۸۶۰ | انفر ۵ |
| ۱۵۶۷۸ | ۲۲۶۸ | ۶۷۸ | ۱۲۶ | ۷۷ | ۱۸۸۲۷ | انفر ۶ |
| ۴۷۹۲ | ۳۴۴ | ۱۳۰ | ۴۲ | ۴۱ | ۵۳۴۹ | انفر ۷ |
| ۱۴۷۰ | ۵۶ | ۲۱ | ۱۰ | ۱۵ | ۱۵۷۲ | انفر ۸ |
| ۵۰۸ | ۱۴ | ۶ | ۸ | ۲ | ۵۳۸ | انفر۹ |
| ۲۹۹ | ۶ | ۵ | ۵ | ۳ | ۳۱۸ | انفر و بیش تر |

۴-۱۷- خانوارهای معمولی استان برحسب جنس سرپرست خانوار و تعداد افراد، تعداد افراد با سواد و بی سواد
سال ۱۳۹۵ (دنباله)

| باسواد | | | | | جمع | جنس سرپرست خانوار و تعداد افراد در خانوار |
|--------|-------|-------|-------|---------------|--------|--|
| ندارد | ۱ نفر | ۲ نفر | ۳ نفر | ۴ نفر و بیشتر | | |
| ۲۰۱۶۵ | ۲۰۰۴۲ | ۱۳۱۹۰ | ۷۷۱۵ | ۳۹۵۰ | ۶۶۵۵۳ | زن |
| ۱۹۲۴۵ | ۹۹۳۶ | ۰ | ۰ | ۰ | ۲۹۲۰۲ | ۱ نفر |
| ۱۲۹۷ | ۸۸۱۱ | ۷۹۲۴ | ۰ | ۰ | ۱۸۰۳۳۲ | ۲ نفر |
| ۲۴۴ | ۱۰۴۲ | ۵۰۰۰ | ۵۰۳۳ | ۰ | ۱۱۲۹۹ | ۳ نفر |
| ۷۰ | ۱۸۴ | ۷۴۸ | ۲۲۵۹ | ۱۷۸۸ | ۵۰۴۹ | ۴ نفر |
| ۲۱ | ۴۵ | ۱۷۸ | ۳۹۲ | ۱۲۸۲ | ۱۹۱۸ | ۵ نفر |
| ۵ | ۱۵ | ۲۶ | ۸۹ | ۵۴۶ | ۶۸۱ | ۶ نفر |
| ۲ | ۴ | ۱۳ | ۹ | ۲۰۱ | ۲۲۹ | ۷ نفر |
| ۱ | ۴ | ۱ | ۳ | ۸۱ | ۹۰ | ۸ نفر |
| ۰ | ۰ | ۰ | ۰ | ۳۳ | ۳۳ | ۹ نفر |
| ۰ | ۱ | ۰ | ۰ | ۱۹ | ۲۰ | ۱۰ نفر و بیشتر |

۴-۱۷- خانوارهای معمولی استان برحسب جنس سرپرست خانوار و تعداد افراد، تعداد افراد با سواد و بی سواد سال ۱۳۹۵ (دنباله)

| اظهار نشده | بی سواد | | | | | جنس سرپرست خانوار و تعداد افراد در خانوار |
|------------|---------------|-------|-------|--------|--------|---|
| | ۴ نفر و بیشتر | ۳ نفر | ۲ نفر | ۱ نفر | ندارد | |
| ۴۱ | ۱۴۶۳ | ۴۷۱۶ | ۴۹۷۵۷ | ۱۰۶۴۵۴ | ۳۱۶۶۳۱ | مرد و زن |
| ۳۷ | . | . | . | ۲۲۷۷۳ | ۱۸۲۷۳ | ۱ نفر |
| ۳ | . | . | ۱۷۶۲۵ | ۲۱۵۳۵ | ۶۵۳۱۱ | ۲ نفر |
| . | . | ۱۵۳۰ | ۱۱۹۱۱ | ۲۰۱۶۶ | ۱۱۶۵۸۴ | ۳ نفر |
| ۱ | ۳۴۵ | ۱۱۹۱ | ۹۳۱۲ | ۲۰۳۲۸ | ۱۲۶۷۷۹ | ۴ نفر |
| . | ۴۰۳ | ۹۷۰ | ۵۹۳۶ | ۱۳۲۶۶ | ۴۷۲۰۳ | ۵ نفر |
| . | ۳۰۱ | ۵۵۱ | ۳۰۶۷ | ۵۷۵۰ | ۹۸۳۹ | ۶ نفر |
| . | ۲۱۴ | ۳۲۷ | ۱۱۹۸ | ۱۸۴۱ | ۱۹۹۸ | ۷ نفر |
| . | ۹۴ | ۱۱۴ | ۴۷۳ | ۵۲۶ | ۴۵۵ | ۸ نفر |
| . | ۵۳ | ۵۹ | ۱۵۶ | ۱۷۸ | ۱۲۵ | ۹ نفر |
| . | ۵۳ | ۴۴ | ۷۹ | ۹۱ | ۷۱ | ۱۰ نفر و بیشتر تر |
| ۲۰ | ۱۳۱۱ | ۴۴۱۷ | ۴۷۱۸۲ | ۷۱۴۶۳ | ۳۵۸۱۹۳ | مرد |
| ۱۶ | . | . | . | ۳۵۲۸ | ۸۳۳۷ | ۱ نفر |
| ۳ | . | . | ۱۶۴۱۸ | ۱۳۹۱۴ | ۵۶۱۰۷ | ۲ نفر |
| . | . | ۱۳۵۹ | ۱۱۲۷۶ | ۱۵۸۰۹ | ۱۱۰۴۴۸ | ۳ نفر |
| ۱ | ۲۹۰ | ۱۱۰۰ | ۸۹۵۰ | ۱۸۱۱۶ | ۱۲۴۴۵۰ | ۴ نفر |
| . | ۳۵۸ | ۹۰۶ | ۵۷۳۸ | ۱۲۲۸۴ | ۵۶۵۷۴ | ۵ نفر |
| . | ۲۷۵ | ۵۳۲ | ۲۹۶۰ | ۵۳۷۳ | ۹۶۸۷ | ۶ نفر |
| . | ۲۰۰ | ۳۱۱ | ۱۱۶۴ | ۱۷۱۷ | ۱۹۵۷ | ۷ نفر |
| . | ۸۶ | ۱۱۰ | ۴۵۱ | ۴۸۱ | ۴۴۴ | ۸ نفر |
| . | ۵۱ | ۵۶ | ۱۵۱ | ۱۵۹ | ۱۲۱ | ۹ نفر |
| . | ۵۱ | ۴۳ | ۷۴ | ۸۲ | ۶۸ | ۱۰ نفر و بیشتر تر |

۴-۱۷- خانوارهای معمولی استان برحسب جنس سرپرست خانوار و تعداد افراد، تعداد افراد با سواد و بی‌سواد
سال ۱۳۹۵ (دنباله)

| اظهار نشده | بی‌سواد | | | | | جنس سرپرست خانوار و تعداد افراد در خانوار |
|-----------------|---------|-------|-------|-------|---------------|---|
| | ندارد | ۱ نفر | ۲ نفر | ۳ نفر | ۴ نفر و بیشتر | |
| زن | ۲۸۴۴۵ | ۳۴۹۹۱ | ۲۵۷۵ | ۳۶۹ | ۱۵۲ | ۲۱ |
| انفر | ۹۹۳۶ | ۱۹۲۴۵ | ۰ | ۰ | ۰ | ۲۱ |
| انفر ۲ | ۹۲۰۴ | ۷۶۲۱ | ۱۲۰۷ | ۰ | ۰ | ۰ |
| انفر ۳ | ۶۱۳۶ | ۴۳۵۷ | ۶۳۵ | ۱۷۱ | ۰ | ۰ |
| انفر ۴ | ۲۳۲۹ | ۲۲۱۲ | ۳۶۲ | ۹۱ | ۵۵ | ۰ |
| انفر ۵ | ۶۲۹ | ۹۸۲ | ۱۹۸ | ۶۴ | ۴۵ | ۰ |
| انفر ۶ | ۱۵۲ | ۳۷۷ | ۱۰۷ | ۱۹ | ۲۶ | ۰ |
| انفر ۷ | ۷۴۱ | ۱۲۴ | ۳۴ | ۱۶ | ۱۴ | ۰ |
| انفر ۸ | ۱۱ | ۴۵ | ۲۲ | ۴ | ۸ | ۰ |
| انفر ۹ | ۴ | ۱۹ | ۵ | ۳ | ۲ | ۰ |
| انفر ۱۰ و بیشتر | ۳ | ۹ | ۵ | ۱ | ۲ | ۰ |

ماخذ- مرکز آمار ایران. (ر.م).

- مرکز آمار ایران- دفتر جمعیت، نیروی کار و سرشماری.

۵-۱۷- دانش‌آموزان و کارکنان آموزشی دوره‌های تحصیلی

| کارکنان آموزشی ^(۲) و ^(۳) | | دانش‌آموزان ^(۱) | | | سال و دوره تحصیلی |
|--|--------------|----------------------------|---------------|---------------|---------------------------------|
| مدیریت و کیفیت بخشی | معلم | دختر | پسر | جمع | |
| ۷۲۶۳ | ۱۵۸۷۳ | ۱۶۸۷۳۶ | ۱۸۲۵۶۴ | ۳۵۱۳۰۰ | ۱۳۸۵-۱۳۸۶ |
| ۶۶۳۴ | ۱۲۵۶۱ | ۱۵۳۷۲۰ | ۱۶۵۹۲۸ | ۳۱۹۶۴۸ | ۱۳۹۰-۱۳۹۱ |
| ۶۱۱۷ | ۱۲۹۱۶ | ۱۶۸۸۳۰ | ۱۸۱۰۹۵ | ۳۴۹۹۲۵ | ۱۳۹۵-۱۳۹۶ |
| ۹۷۷ | ۱۷۹۳۶ | ۱۷۵۵۴۸ | ۱۸۷۷۵۹ | ۳۶۳۳۰۷ | ۱۳۹۶-۱۳۹۷ |
| ۹۴۱ | ۱۷۲۳۹ | ۱۸۵۸۷۹ | ۱۹۸۱۲۷ | ۳۸۴۰۰۶ | ۱۳۹۷-۱۳۹۸ |
| ۴۶۹۸ | ۱۴۵۳۱ | ۱۹۲۸۸۳ | ۲۰۴۵۷۹ | ۳۹۷۴۶۲ | ۱۳۹۸-۱۳۹۹ |
| ۴۸۵۷ | ۱۴۳۳۴ | ۱۹۳۲۷۲ | ۲۰۴۶۲۴ | ۳۹۷۸۹۶ | ۱۳۹۹-۱۴۰۰ |
| ۵۰۹۹ | ۱۳۹۰۲ | ۲۰۴۹۲۴ | ۲۱۵۵۹۴ | ۴۲۰۵۱۸ | ۱۴۰۰-۱۴۰۱ |
| ۸۷ | ۳۹۰ | ۶۶۳ | ۱۱۸۴ | ۱۸۴۷ | آموزش استثنایی |
| . | . | ۱۳۳۹۱ | ۱۳۴۴۴ | ۲۶۸۳۵ | پیش دبستانی |
| ۲۳۰۷ | ۷۴۵۹ | ۱۱۲۴۶۳ | ۱۱۶۷۵۱ | ۲۲۹۲۱۴ | ابتدایی |
| ۱۳۳۰ | ۳۰۴۰ | ۴۴۵۶۴ | ۴۷۲۱۸ | ۹۱۷۸۲ | متوسطه دوره اول |
| ۱۳۳۳ | ۳۰۰۶ | ۳۱۱۴۹ | ۳۳۰۶۰ | ۶۴۲۰۹ | متوسطه دوره دوم |
| . | . | ۱۲۶ | ۲۲۵ | ۳۵۱ | بزرگسال (متوسطه دوره اول) |
| ۴۲ | ۷ | ۲۵۶۸ | ۳۷۱۲ | ۶۲۸۰ | بزرگسال (متوسطه دوره دوم) |

(۱) دانش‌آموزان آموزشگاه‌های دولتی و غیردولتی را نیز شامل می‌شود.

(۲) از سال ۱۳۹۴ بر اساس طرح طبقه‌بندی مشاغل کارکنان آموزشی شامل گروه معلم، گروه مدیریت و گروه کیفیت بخشی است.

(۳) کارکنان فقط رسمی پیمانی و قراردادی می‌باشند.

مأخذ - اداره کل آموزش و پرورش استان گلستان.

۶-۱۷- دانش‌آموزان و کارکنان^(۱) آموزشی اداره کل آموزش و پرورش

| کارکنان آموزشی | | دانش‌آموزان | | | سال تحصیلی و شهرستان |
|------------------------------------|--------------|---------------|---------------|---------------|----------------------|
| مدیریت و کیفیت بخشی ^(۲) | معلم | دختر | پسر | جمع | |
| ۷۲۶۳ | ۱۵۸۷۳ | ۱۶۸۷۳۶ | ۱۸۲۵۶۴ | ۳۵۱۳۰۰ | ۱۳۸۵-۱۳۸۶ |
| ۶۶۳۴ | ۱۲۵۶۱ | ۱۵۳۷۲۰ | ۱۶۵۹۲۸ | ۳۱۹۶۴۸ | ۱۳۹۱-۱۳۹۰ |
| ۶۱۱۷ | ۱۲۹۱۶ | ۱۶۸۸۳۰ | ۱۸۱۰۹۵ | ۳۴۹۹۲۵ | ۱۳۹۵-۱۳۹۶ |
| ۹۷۷ | ۱۷۹۳۶ | ۱۷۵۵۴۸ | ۱۸۷۷۵۹ | ۳۶۳۳۰۷ | ۱۳۹۶-۱۳۹۷ |
| ۹۴۱ | ۱۷۲۳۹ | ۱۸۵۸۷۹ | ۱۹۸۱۲۷ | ۳۸۴۰۰۶ | ۱۳۹۷-۱۳۹۸ |
| ۴۶۹۸ | ۱۴۵۳۱ | ۱۹۲۸۸۳ | ۲۰۴۵۷۹ | ۳۹۷۴۶۲ | ۱۳۹۸-۱۳۹۹ |
| ۴۸۵۷ | ۱۴۳۳۴ | ۱۹۳۲۷۲ | ۲۰۴۶۲۴ | ۳۹۷۸۹۶ | ۱۳۹۹-۱۴۰۰ |
| ۵۰۱۷ | ۱۳۵۱۲ | ۱۸۸۱۷۶ | ۱۹۷۰۲۹ | ۳۸۵۲۰۵ | ۱۴۰۰-۱۴۰۱ |
| ۲۳۹ | ۶۸۹ | ۹۵۹۱ | ۹۸۶۰ | ۱۹۴۵۱ | آزادشهر |
| ۳۷۱ | ۱۱۱۸ | ۱۵۶۳۸ | ۱۶۲۸۹ | ۳۱۹۲۷ | آق‌قلا |
| ۲۴۰ | ۵۹۷ | ۸۹۴۴ | ۹۵۵۸ | ۱۸۵۰۲ | ترکمن |
| ۱۴۳ | ۲۹۸ | ۳۴۵۷ | ۳۹۲۳ | ۷۳۸۰ | بندرگز |
| ۲۵۱ | ۷۳۲ | ۸۰۸۶ | ۸۶۲۰ | ۱۶۷۰۶ | رامیان |
| ۳۸۱ | ۹۵۸ | ۱۳۸۳۱ | ۱۴۸۸۰ | ۲۸۷۱۱ | علی‌آباد |
| ۱۷۸ | ۴۸۳ | ۵۸۱۹ | ۵۸۵۳ | ۱۱۶۷۲ | کردکوی |
| ۳۳۳ | ۱۰۴۸ | ۱۳۲۸۷ | ۱۴۲۵۶ | ۲۷۵۴۳ | کاله |
| ۱۹۱ | ۵۰۲ | ۶۱۵۹ | ۶۳۹۲ | ۱۲۵۵۱ | گالیکش |
| ۱۰۷۱ | ۲۸۰۳ | ۴۲۲۲۵ | ۴۳۳۷۳ | ۸۵۵۹۸ | گرگان |
| ۲۳۹ | ۶۳۶ | ۷۹۰۶ | ۸۵۴۰ | ۱۶۴۴۶ | گمیشان |
| ۹۷۷ | ۲۴۴۱ | ۳۹۱۶۸ | ۴۰۹۰۶ | ۸۰۰۷۴ | گنبدکاووس |
| ۱۷۴ | ۶۲۱ | ۶۶۳۱ | ۷۰۰۹ | ۱۳۶۴۰ | مراوه‌تپه |
| ۲۲۹ | ۵۸۶ | ۷۴۳۴ | ۷۵۷۰ | ۱۵۰۰۴ | مینودشت |

(۱) آمار دانش‌آموز و مدرسه و کلاس (دولتی و غیردولتی) است ولی کارکنان فقط دولتی محاسبه میشود.

(۲) دلیل اختلاف آمار در سال ۹۸ با سالهای گذشته بدلیل تغییر الگو مرکز آمار می‌باشد. کارکنان به تفکیک آموزشی - کیفیت بخشی بوده است.

مأخذ - اداره کل آموزش و پرورش استان گلستان

۱۷-۷- دانش آموزان آموزش استثنایی برحسب دوره‌های تحصیلی

| دانش آموز | | | سال و دوره تحصیلی |
|-----------|------|------|-----------------------------------|
| دختر | پسر | جمع | |
| ۶۰۷ | ۹۰۴ | ۱۵۱۱ | ۱۳۸۵-۱۳۸۶ |
| ۷۹۵ | ۱۳۸۷ | ۲۱۸۲ | ۱۳۹۰-۱۳۹۱ |
| ۶۶۷ | ۱۱۵۴ | ۱۸۲۱ | ۱۳۹۵-۱۳۹۶ |
| ۶۹۰ | ۱۱۴۸ | ۱۸۳۸ | ۱۳۹۶-۱۳۹۷ |
| ۷۰۸ | ۱۱۹۵ | ۱۹۰۳ | ۱۳۹۷-۱۳۹۸ |
| ۷۳۰ | ۱۲۰۸ | ۱۹۳۸ | ۱۳۹۸-۱۳۹۹ |
| ۷۰۹ | ۱۱۸۳ | ۱۸۹۲ | ۱۳۹۹-۱۴۰۰ |
| ۶۶۳ | ۱۱۸۴ | ۱۸۴۷ | ۱۴۰۰-۱۴۰۱ |
| ۷۲ | ۱۴۰ | ۲۱۲ | پیش دبستانی |
| ۴۶۱ | ۷۹۰ | ۱۲۵۱ | ابتدایی |
| ۱۲ | ۹ | ۲۱ | دوره اول متوسطه |
| ۶۱ | ۱۳۲ | ۱۹۳ | دوره اول متوسطه پیش حرفه‌ای |
| ۱۰ | ۱۱ | ۲۱ | دوره دوم متوسطه |
| ۴۷ | ۱۰۲ | ۱۴۹ | دوره دوم متوسطه حرفه‌ای |

مأخذ - اداره کل آموزش و پرورش استان گلستان

۸-۱۷- دانش‌آموزان، کارکنان و امکانات آموزشی دوره آموزش استثنایی

| کلاس | مدرسه | کارکنان آموزشی، دفتری و اداری | | دانش‌آموزان | | | سال تحصیلی و شهرستان |
|------------|-----------|----------------------------------|------------|-------------|-------------|-------------|-------------------------|
| | | دفتری و اداری | آموزشی | دختر | پسر | جمع | |
| ۲۳۵ | ۶۰ | ۱۲۱ | ۲۱۸ | ۶۰۷ | ۹۰۴ | ۱۵۱۱ | ۱۳۸۵-۱۳۸۶ |
| ۲۹۳ | ۶۰ | ۱۴۲ | ۲۲۱ | ۷۹۵ | ۱۳۸۷ | ۲۱۸۲ | ۱۳۹۰-۱۳۹۱ |
| ۲۸۵ | ۶۶ | ۱۵۶ | ۲۹۴ | ۶۶۷ | ۱۱۵۴ | ۱۸۲۱ | ۱۳۹۵-۱۳۹۶ |
| ۲۸۷ | ۶۶ | ۳۲ | ۴۵۳ | ۶۹۰ | ۱۱۴۸ | ۱۸۳۸ | ۱۳۹۶-۱۳۹۷ |
| ۲۸۵ | ۶۷ | ۳۲ | ۴۵۴ | ۷۰۸ | ۱۱۹۵ | ۱۹۰۳ | ۱۳۹۷-۱۳۹۸ |
| ۲۹۸ | ۷۰ | ۳۳ | ۴۷۹ | ۷۳۰ | ۱۲۰۸ | ۱۹۳۸ | ۱۳۹۸-۱۳۹۹ |
| ۲۹۷ | ۷۳ | ۳۲ | ۴۵۸ | ۷۰۹ | ۱۱۸۳ | ۱۸۹۲ | ۱۳۹۹-۱۴۰۰ |
| ۲۷۸ | ۷۰ | ۸۷ | ۳۹۰ | ۶۶۳ | ۱۱۸۴ | ۱۸۴۷ | ۱۴۰۰-۱۴۰۱ |
| ۱۱ | ۲ | ۴ | ۱۵ | ۳۷ | ۶۵ | ۱۰۲ | آزادشهر |
| ۲۱ | ۶ | ۶ | ۲۱ | ۵۳ | ۱۱۳ | ۱۶۶ | آقی‌فلا |
| ۸ | ۳ | ۳ | ۹ | ۲۱ | ۲۵ | ۴۶ | ترکمن |
| ۴ | ۱ | ۲ | ۶ | ۱۲ | ۱۳ | ۲۵ | بندرگز |
| ۱۱ | ۲ | ۲ | ۱۲ | ۱۸ | ۵۳ | ۷۱ | رامیان |
| ۱۹ | ۵ | ۵ | ۲۲ | ۳۴ | ۹۳ | ۱۲۷ | علی‌آباد |
| ۱۲ | ۴ | ۵ | ۱۸ | ۱۲ | ۶۸ | ۸۰ | کردکوی |
| ۱۵ | ۲ | ۴ | ۲۵ | ۳۸ | ۶۰ | ۹۸ | کلاله |
| ۹ | ۲ | ۳ | ۱۴ | ۱۶ | ۲۶ | ۴۲ | گالیکش |
| ۹۰ | ۲۰ | ۳۱ | ۱۳۹ | ۲۳۷ | ۳۳۵ | ۵۷۲ | گرگان |
| ۱۰ | ۴ | ۳ | ۱۱ | ۱۷ | ۴۵ | ۶۲ | گمیشان |
| ۴۵ | ۱۰ | ۱۲ | ۷۰ | ۱۱۶ | ۲۰۸ | ۳۲۴ | گنبدکاووس |
| ۷ | ۳ | ۲ | ۸ | ۱۴ | ۲۳ | ۳۷ | مراوه‌تپه |
| ۱۶ | ۶ | ۵ | ۲۰ | ۳۸ | ۵۷ | ۹۵ | مینودشت |

مأخذ - اداره کل آموزش و پرورش استان گلستان.

۹-۱۷- دانش‌آموزان و امکانات آموزشی دوره پیش‌دبستانی

| کلاس | مدرسه | دانش‌آموز | | | سال تحصیلی و شهرستان |
|-------------|------------|--------------|--------------|--------------|------------------------|
| | | دختر | پسر | جمع | |
| ۹۹۳ | ۸۲۵ | ۹۷۹۴ | ۹۸۱۵ | ۱۹۶۰۹ | ۱۳۸۵-۱۳۸۶ |
| ۱۰۴۸ | ۸۴۹ | ۱۱۱۶۰ | ۱۰۸۵۵ | ۲۲۰۱۵ | ۱۳۹۰-۱۳۹۱ |
| ۷۶۱ | ۵۱۴ | ۱۱۸۷۹ | ۱۲۷۰۶ | ۲۴۵۸۵ | ۱۳۹۵-۱۳۹۶ |
| ۱۴۳۴ | ۵۰۸ | ۱۳۷۹۴ | ۱۴۴۳۴ | ۲۸۲۲۸ | ۱۳۹۶-۱۳۹۷ |
| ۱۷۳۹ | ۵۵۷ | ۱۴۲۵۸ | ۱۴۸۳۰ | ۲۹۰۸۸ | ۱۳۹۷-۱۳۹۸ |
| ۱۷۹۶ | ۵۵۷ | ۱۴۱۷۱ | ۱۴۷۸۱ | ۲۸۹۵۲ | ۱۳۹۸-۱۳۹۹ |
| ۱۲۵۶ | ۵۱۶ | ۸۸۳۱ | ۸۹۴۹ | ۱۷۷۸۰ | ۱۳۹۹-۱۴۰۰ |
| ۲۱۰۵ | ۴۱۸ | ۱۳۳۹۱ | ۱۳۴۴۴ | ۲۶۸۳۵ | ۱۴۰۰-۱۴۰۱ |
| ۲۸ | ۲۰ | ۱۹۲ | ۱۵۹ | ۳۵۱ | آزادشهر |
| ۱۳۷ | ۵۷ | ۱۲۷۴ | ۱۳۵۴ | ۲۶۲۸ | آق‌قلا |
| ۱۴۱ | ۵۸ | ۱۲۷۸ | ۱۲۶۸ | ۲۵۴۶ | ترکمن |
| ۵۳ | ۱۵ | ۲۸۴ | ۳۱۵ | ۵۹۹ | بندرگز |
| ۲۷۵ | ۱۲ | ۱۰۸۲ | ۱۰۹۳ | ۲۱۷۵ | رامیان |
| ۳۰۸ | ۱۴ | ۱۷۵۱ | ۱۶۲۸ | ۳۳۷۹ | علی‌آباد |
| ۷۷ | ۴۰ | ۴۸۸ | ۴۹۸ | ۹۸۶ | کردکوی |
| ۳۲۹ | ۲۹ | ۱۹۶۹ | ۲۰۱۱ | ۳۹۸۰ | کلاله |
| ۱۵۶ | ۱۶ | ۷۰۱ | ۷۵۴ | ۱۴۵۵ | گالیکش |
| ۱۲۹ | ۵۳ | ۱۲۳۳ | ۱۱۹۰ | ۲۴۲۳ | گرگان |
| ۴۲ | ۸ | ۵۱۸ | ۵۵۸ | ۱۰۷۶ | گمیشان |
| ۲۴۸ | ۶۸ | ۱۲۹۲ | ۱۳۱۴ | ۲۶۰۶ | گنبدکاووس |
| ۱۴۲ | ۲ | ۱۰۱۷ | ۹۹۸ | ۲۰۱۵ | مراوه‌تپه |
| ۴۰ | ۲۶ | ۳۱۲ | ۳۰۴ | ۶۱۶ | مینودشت |

مأخذ - اداره کل آموزش و پرورش استان گلستان

۱۰-۱۷- دانش‌آموزان، کارکنان و امکانات آموزشی دوره ابتدایی

| کلاس | مدرسه | کارکنان آموزشی | | دانش‌آموزان | | | سال تحصیلی و شهرستان |
|-------------|-------------|---------------------|-------------|---------------|---------------|---------------|------------------------|
| | | مدیریت و کیفیت بخشی | معلم | دختر | پسر | جمع | |
| ۶۵۸۵ | ۱۳۹۹ | ۲۱۴۱ | ۶۹۸۶ | ۶۸۰۵۲ | ۷۱۵۷۶ | ۱۳۹۶۲۸ | ۱۳۸۶-۱۳۸۵ |
| ۶۰۰۰ | ۱۱۸۹ | ۲۴۰۳ | ۵۰۲۹ | ۶۶۰۳۵ | ۷۰۰۶۶ | ۱۳۶۱۰۱ | ۱۳۹۱-۱۳۹۰ |
| ۸۰۷۰ | ۱۳۴۲ | ۲۵۶۷ | ۶۱۲۳ | ۹۵۵۵۸ | ۹۹۸۱۱ | ۱۹۵۳۶۹ | ۱۳۹۵-۱۳۹۶ |
| ۸۳۵۴ | ۱۳۶۹ | ۳۱۹ | ۸۳۸۶ | ۹۸۶۸۴ | ۱۰۳۰۳۳ | ۲۰۱۷۱۷ | ۱۳۹۶-۱۳۹۷ |
| ۸۶۷۹ | ۱۴۱۰ | ۳۱۶ | ۸۰۹۴ | ۱۰۲۶۴۷ | ۱۰۶۹۶۳ | ۲۰۹۶۱۰ | ۱۳۹۷-۱۳۹۸ |
| ۹۰۱۶ | ۱۴۲۳ | ۲۰۸۴ | ۷۵۶۷ | ۱۰۶۰۱۹ | ۱۱۰۵۵۱ | ۲۱۶۵۷۰ | ۱۳۹۸-۱۳۹۹ |
| ۹۱۹۲ | ۱۴۴۷ | ۲۲۱۹ | ۷۴۹۷ | ۱۰۸۸۹۷ | ۱۱۳۱۸۱ | ۲۲۲۰۷۸ | ۱۳۹۹-۱۴۰۰ |
| ۹۳۶۴ | ۱۴۶۰ | ۲۳۰۷ | ۷۴۵۹ | ۱۱۲۶۶۳ | ۱۱۶۷۵۱ | ۲۲۹۲۱۴ | ۱۴۰۰-۱۴۰۱ |
| ۴۹۱ | ۷۸ | ۱۰۸ | ۳۵۱ | ۵۷۷۰ | ۵۹۳۳ | ۱۱۷۰۳ | آزادشهر |
| ۷۶۵ | ۱۰۹ | ۲۰۳ | ۶۵۸ | ۱۰۰۴۷ | ۱۰۲۵۶ | ۲۰۳۰۳ | آق‌قلا |
| ۴۲۹ | ۵۹ | ۱۳۰ | ۳۳۰ | ۵۴۸۵ | ۵۶۴۷ | ۱۱۱۳۲ | ترکمن |
| ۱۹۰ | ۳۳ | ۴۶ | ۱۳۷ | ۱۸۷۱ | ۲۱۶۰ | ۴۰۳۱ | بندرگز |
| ۴۴۹ | ۷۴ | ۱۳۰ | ۴۴۳ | ۵۲۵۸ | ۵۳۹۴ | ۱۰۶۵۲ | رامیان |
| ۶۹۹ | ۱۰۳ | ۱۷۹ | ۵۳۹ | ۸۵۰۹ | ۸۹۳۳ | ۱۷۴۴۲ | علی‌آباد |
| ۲۸۲ | ۴۹ | ۸۱ | ۲۳۳ | ۳۱۴۱ | ۳۳۱۲ | ۶۴۵۳ | کردکوی |
| ۶۹۸ | ۱۲۳ | ۱۶۱ | ۵۷۱ | ۸۰۵۸ | ۸۳۲۳ | ۱۶۳۸۱ | کلاله |
| ۳۰۷ | ۶۴ | ۸۴ | ۲۶۰ | ۳۶۸۷ | ۳۷۳۶ | ۷۴۲۳ | گالیکش |
| ۱۹۱۱ | ۲۳۱ | ۴۲۶ | ۱۴۱۵ | ۲۳۳۰۶ | ۲۴۲۲۲ | ۴۷۵۲۸ | گرگان |
| ۳۹۳ | ۵۷ | ۱۲۰ | ۳۵۷ | ۴۹۲۲ | ۵۲۷۹ | ۱۰۲۰۱ | گمیشان |
| ۱۹۰۸ | ۲۹۲ | ۴۷۲ | ۱۴۱۴ | ۲۳۷۵۸ | ۲۴۶۰۲ | ۴۸۳۶۰ | گنبدکاووس |
| ۴۳۱ | ۱۰۱ | ۸۷ | ۴۱۰ | ۴۳۴۴ | ۴۴۶۸ | ۸۸۱۲ | مراوه‌تپه |
| ۴۱۱ | ۸۷ | ۸۰ | ۳۴۱ | ۴۳۰۷ | ۴۴۸۶ | ۸۷۹۳ | مینودشت |

مأخذ - اداره کل آموزش و پرورش استان گلستان.

۱۷-۱۱- دانش‌آموزان، کارکنان و امکانات آموزشی متوسطه دوره اول

| کلاس | مدرسه | کارکنان آموزشی | | دانش‌آموزان | | | سال تحصیلی و شهرستان |
|-------------|------------|---------------------|-------------|--------------|--------------|--------------|----------------------|
| | | مدیریت و کیفیت بخشی | معلم | دختر | پسر | جمع | |
| ۳۷۰۱ | ۷۸۹ | ۲۲۲۶ | ۴۰۲۶ | ۴۲۶۰۹ | ۴۹۸۸۹ | ۹۲۴۹۸ | ۱۳۸۵-۱۳۸۶ |
| ۳۰۴۱ | ۶۷۶ | ۱۷۵۳ | ۳۶۰۴ | ۳۴۶۲۱ | ۳۹۱۵۴ | ۷۳۷۷۵ | ۱۳۹۰-۱۳۹۱ |
| ۲۹۸۶ | ۶۴۹ | ۱۴۱۴ | ۳۴۶۹ | ۳۴۲۵۵ | ۳۷۳۸۲ | ۷۱۶۳۷ | ۱۳۹۵-۱۳۹۶ |
| ۳۰۷۷ | ۶۵۲ | ۱۷۹ | ۴۸۰۵ | ۳۵۹۹۵ | ۳۹۲۱۷ | ۷۵۲۱۲ | ۱۳۹۶-۱۳۹۷ |
| ۳۲۵۴ | ۶۸۱ | ۱۸۴ | ۴۵۱۷ | ۳۸۸۷۱ | ۴۱۹۱۱ | ۸۰۷۸۲ | ۱۳۹۷-۱۳۹۸ |
| ۳۳۶۸ | ۶۹۲ | ۱۲۴۹ | ۳۴۱۷ | ۴۱۰۹۴ | ۴۳۵۷۳ | ۸۴۶۶۷ | ۱۳۹۸-۱۳۹۹ |
| ۳۴۷۷ | ۶۹۵ | ۱۲۸۲ | ۳۳۴۳ | ۴۳۰۳۹ | ۴۵۹۶۶ | ۸۹۰۰۵ | ۱۳۹۹-۱۴۰۰ |
| ۳۵۲۹ | ۷۰۵ | ۱۳۳۰ | ۳۰۴۰ | ۴۴۵۶۴ | ۴۷۲۱۸ | ۹۱۷۸۲ | ۱۴۰۰-۱۴۰۱ |
| ۱۸۰ | ۳۹ | ۵۶ | ۱۷۵ | ۲۱۸۲ | ۲۳۴۹ | ۴۵۳۱ | آزادشهر |
| ۲۸۲ | ۵۱ | ۱۰۷ | ۲۶۷ | ۳۶۴۳ | ۳۷۹۹ | ۷۴۴۲ | آق‌قلا |
| ۱۷۷ | ۳۹ | ۵۶ | ۱۴۵ | ۲۰۵۴ | ۲۲۷۵ | ۴۳۲۹ | ترکمن |
| ۷۴ | ۱۸ | ۲۵ | ۷۲ | ۸۸۶ | ۸۸۸ | ۱۷۷۴ | بندرگز |
| ۱۵۱ | ۳۳ | ۷۲ | ۱۶۴ | ۱۹۱۶ | ۲۰۸۱ | ۳۹۹۷ | رامیان |
| ۲۴۲ | ۵۱ | ۹۵ | ۲۰۰ | ۳۱۷۷ | ۳۵۰۸ | ۶۶۸۵ | علی‌آباد |
| ۱۲۶ | ۲۸ | ۴۰ | ۱۱۹ | ۱۴۵۸ | ۱۴۶۳ | ۲۹۲۱ | کردکوی |
| ۲۷۲ | ۶۳ | ۷۸ | ۲۴۶ | ۳۱۴۸ | ۳۵۱۱ | ۶۶۵۹ | کلاله |
| ۱۳۵ | ۳۵ | ۵۲ | ۱۴۰ | ۱۵۱۹ | ۱۶۲۰ | ۳۱۳۹ | گالیکش |
| ۷۸۵ | ۱۳۴ | ۲۹۹ | ۵۸۸ | ۱۰۴۰۲ | ۱۰۶۱۲ | ۲۱۰۱۴ | گرگان |
| ۱۵۷ | ۲۹ | ۶۱ | ۱۶۴ | ۱۹۱۷ | ۲۰۱۷ | ۳۹۳۴ | گمیشان |
| ۶۸۶ | ۱۳۴ | ۲۵۹ | ۵۳۰ | ۹۰۶۳ | ۹۷۴۸ | ۱۸۸۱۱ | گنبدکاووس |
| ۱۲۶ | ۲۹ | ۴۵ | ۱۱۷ | ۱۴۱۵ | ۱۵۶۶ | ۲۹۸۱ | مراوه‌تپه |
| ۱۳۶ | ۲۲ | ۸۵ | ۱۱۳ | ۱۷۸۴ | ۱۷۸۱ | ۳۵۶۵ | مینودشت |

مأخذ - اداره کل آموزش و پرورش استان گلستان.

۱۲-۱۷- دانش آموزان، کارکنان و امکانات آموزشی دوره دوم متوسطه

| کلاس | مدرسه | کارکنان آموزشی | | دانش آموزان | | | سال تحصیلی و شهرستان |
|-------------|------------|---------------------|-------------|--------------|--------------|--------------|------------------------|
| | | مدیریت و کیفیت بخشی | معلم | دختر | پسر | جمع | |
| ۳۶۳۹ | ۵۸۳ | ۳۸۴۴ | ۶۰۸۳۶ | ۴۴۲۳۷ | ۴۶۰۷۰ | ۹۰۳۰۷ | ۱۳۸۵-۱۳۸۶ |
| ۲۷۹۹ | ۵۷۰ | ۳۶۸۳ | ۶۰۱۷ | ۳۵۴۰۴ | ۴۰۱۹۲ | ۷۵۵۹۶ | ۱۳۹۰-۱۳۹۱ |
| ۲۳۹۳ | ۴۶۱ | ۱۹۸۰ | ۳۰۳۰ | ۲۲۰۸۳ | ۲۳۶۱۰ | ۴۵۶۹۳ | ۱۳۹۵-۱۳۹۶ |
| ۲۳۳۰ | ۴۵۳ | ۴۴۷ | ۴۲۶۲ | ۲۲۶۶۹ | ۲۳۸۱۳ | ۴۶۴۸۲ | ۱۳۹۶-۱۳۹۷ |
| ۲۸۵۸ | ۴۶۴ | ۴۰۹ | ۴۱۷۴ | ۲۶۲۸۳ | ۲۹۰۸۴ | ۵۵۳۶۷ | ۱۳۹۷-۱۳۹۸ |
| ۲۹۰۳ | ۴۶۳ | ۱۳۳۲ | ۳۰۶۸ | ۲۷۹۲۲ | ۳۰۴۵۳ | ۵۸۳۷۵ | ۱۳۹۸-۱۳۹۹ |
| ۲۹۹۰ | ۴۷۵ | ۱۳۲۴ | ۳۰۳۶ | ۲۹۴۸۶ | ۳۱۵۷۷ | ۶۱۰۶۳ | ۱۳۹۹-۱۴۰۰ |
| ۳۱۲۵ | ۴۸۳ | ۱۳۳۳ | ۳۰۰۶ | ۳۱۱۴۹ | ۳۳۰۶۰ | ۶۴۲۰۹ | ۱۴۰۰-۱۴۰۱ |
| ۱۶۷ | ۲۹ | ۷۱ | ۱۶۳ | ۱۶۳۹ | ۱۵۷۸ | ۳۲۱۷ | آزادشهر |
| ۱۸۵ | ۲۹ | ۶۰ | ۱۹۳ | ۱۹۴۸ | ۲۲۳۴ | ۴۱۸۲ | آق قلا |
| ۱۳۲ | ۱۶ | ۵۲ | ۱۲۲ | ۱۴۰۵ | ۱۶۳۶ | ۳۰۴۱ | ترکمن |
| ۹۸ | ۲۰ | ۶۷ | ۸۹ | ۷۰۰ | ۸۷۵ | ۱۵۷۵ | بندرگز |
| ۱۰۲ | ۲۴ | ۴۸ | ۱۲۵ | ۹۱۲ | ۱۱۴۵ | ۲۰۵۷ | رامیان |
| ۲۴۹ | ۳۹ | ۱۰۱ | ۲۱۹ | ۲۱۴۵ | ۲۴۳۹ | ۴۵۸۴ | علی آباد |
| ۱۲۹ | ۱۹ | ۵۱ | ۱۳۱ | ۱۲۲۰ | ۱۰۷۸ | ۲۲۹۸ | کردکوی |
| ۲۲۰ | ۴۰ | ۹۱ | ۲۳۰ | ۲۰۸۱ | ۲۴۲۲ | ۴۵۰۳ | کلاله |
| ۹۰ | ۱۹ | ۵۳ | ۱۰۲ | ۹۵۳ | ۱۰۳۶ | ۱۹۸۹ | گالیکش |
| ۸۵۵ | ۱۰۵ | ۳۴۲ | ۷۹۵ | ۸۵۱۷ | ۸۵۳۹ | ۱۷۰۵۶ | گرگان |
| ۱۰۷ | ۱۹ | ۵۷ | ۱۱۵ | ۱۰۶۷ | ۱۲۴۴ | ۲۳۱۱ | گمیشان |
| ۵۸۵ | ۸۵ | ۲۴۱ | ۴۹۷ | ۶۳۴۷ | ۶۵۵۶ | ۱۲۹۰۳ | گنبدکاووس |
| ۸۰ | ۱۶ | ۴۱ | ۹۴ | ۸۷۲ | ۹۷۵ | ۱۸۴۷ | مراوه تپه |
| ۱۲۶ | ۲۳ | ۵۸ | ۱۳۱ | ۱۳۴۳ | ۱۳۰۳ | ۲۶۴۶ | مینودشت |

مأخذ - اداره کل آموزش و پرورش استان گلستان.

۱۷-۱۳- دانش آموزان دوره دوم متوسطه بر حسب پایه و شاخه تحصیلی و شهرستان: سال تحصیلی ۱۴۰۰-۱۴۰۱

| کل | | | | | | شهرستان |
|------------|------|---------------|------|-------------|-------|-----------------|
| کار و دانش | | فنی و حرفه‌ای | | متوسطه نظری | | |
| دختر | پسر | دختر | پسر | دختر | پسر | |
| ۶۲۰۳ | ۱۹۶۲ | ۳۶۷۸ | ۶۴۷۴ | ۲۱۲۶۸ | ۱۷۶۲۴ | کل استان |
| ۳۶۶ | ۴۵۰ | ۱۷۸ | ۲۱۲ | ۱۰۹۵ | ۹۱۶ | آزادشهر |
| ۳۹۷ | ۷۱۲ | ۲۳۵ | ۴۰۹ | ۱۳۱۶ | ۱۱۱۳ | آق‌قلا |
| ۱۱۱ | ۲۵۴ | ۲۲۹ | ۴۸۷ | ۱۰۶۵ | ۸۹۵ | ترکمن |
| ۲۱۵ | ۲۵۳ | ۵۹ | ۱۸۵ | ۴۲۶ | ۴۳۷ | بندرگز |
| ۱۶۱ | ۴۸۰ | ۱۱۳ | ۱۱۷ | ۶۳۸ | ۵۴۸ | رامیان |
| ۴۵۴ | ۶۱۳ | ۳۰۹ | ۷۸۸ | ۱۳۸۲ | ۱۰۳۸ | علی‌آباد |
| ۱۹۷ | ۲۲۴ | ۱۴۶ | ۳۷۸ | ۸۷۷ | ۴۷۶ | کردکوی |
| ۵۶۲ | ۸۱۲ | ۱۸۳ | ۳۵۴ | ۱۳۳۶ | ۱۲۵۶ | کلاله |
| ۲۶۴ | ۲۸۱ | ۳۴ | ۱۷۹ | ۶۵۵ | ۵۷۶ | گالیکش |
| ۱۵۷۸ | ۲۰۰۲ | ۱۲۱۱ | ۱۹۳۸ | ۵۷۲۸ | ۴۵۹۹ | گرگان |
| ۸۷ | ۵۹۲ | ۱۸۹ | ۰ | ۷۹۱ | ۶۵۲ | گمیشان |
| ۱۲۴۸ | ۱۷۹۵ | ۶۴۶ | ۱۱۳۱ | ۴۴۵۳ | ۳۶۳۰ | گنبدکاووس |
| ۲۵۱ | ۱۵۳ | ۰ | ۱۱۱ | ۶۲۱ | ۷۱۱ | مراوه‌تپه |
| ۳۱۲ | ۳۴۱ | ۱۴۶ | ۱۸۵ | ۸۸۵ | ۷۷۷ | مینودشت |

۱۷-۱۳- دانش آموزان دوره دوم متوسطه بر حسب پایه و شاخه تحصیلی و شهرستان: سال تحصیلی ۱۴۰۰-۱۴۰۱ (دنباله)

| پایه دهم | | | | | | شهرستان |
|------------|------|---------------|------|-------------|------|-----------------|
| کار و دانش | | فنی و حرفه‌ای | | متوسطه نظری | | |
| دختر | پسر | دختر | پسر | دختر | پسر | |
| ۲۵۱۷ | ۳۴۲۲ | ۱۴۴۱ | ۲۳۰۶ | ۷۵۰۹ | ۶۰۹۴ | کل استان |
| ۱۸۲ | ۱۶۹ | ۷۱ | ۷۳ | ۳۵۶ | ۳۰۳ | آزادشهر |
| ۱۷۸ | ۲۹۴ | ۱۱۰ | ۱۴۰ | ۴۵۷ | ۳۸۷ | آق‌قلا |
| ۴۸ | ۱۰۱ | ۹۶ | ۱۷۲ | ۳۹۰ | ۳۰۳ | ترکمن |
| ۶۹ | ۱۲۲ | ۲۴ | ۷۱ | ۱۴۰ | ۱۴۱ | بندرگز |
| ۷۷ | ۱۹۶ | ۵۳ | ۴۴ | ۲۳۷ | ۱۹۸ | رامیان |
| ۲۰۸ | ۲۲۸ | ۱۲۳ | ۲۷۶ | ۴۹۰ | ۳۵۷ | علی‌آباد |
| ۸۴ | ۹۸ | ۴۶ | ۱۲۸ | ۲۸۱ | ۱۶۸ | کردکوی |
| ۲۱۱ | ۲۷۳ | ۷۹ | ۱۴۱ | ۵۴۳ | ۴۴۸ | کلاله |
| ۱۰۴ | ۱۲۳ | ۲۱ | ۶۹ | ۲۱۲ | ۲۱۰ | گالیکش |
| ۶۳۵ | ۷۴۱ | ۴۵۰ | ۷۱۹ | ۲۰۲۴ | ۱۴۹۴ | گرگان |
| ۴۱ | ۲۴۳ | ۱۰۲ | ۰ | ۲۸۵ | ۲۳۹ | گمیشان |
| ۵۲۰ | ۶۷۰ | ۲۱۸ | ۳۷۳ | ۱۵۹۰ | ۱۲۷۳ | گنبدکاووس |
| ۱۱۶ | ۵۳ | ۰ | ۳۶ | ۲۱۴ | ۲۷۹ | مراوه‌تپه |
| ۱۱۴ | ۱۱۱ | ۴۸ | ۶۴ | ۲۹۰ | ۲۹۴ | مینودشت |

۱۳-۱۷- دانش آموزان دوره دوم متوسطه بر حسب پایه و شاخه تحصیلی و شهرستان: سال تحصیلی ۱۴۰۱-۱۴۰۰ (دنباله)

| پایه یازدهم | | | | | | شهرستان |
|-------------|------|---------------|------|-------------|------|-----------------|
| کار و دانش | | فنی و حرفه‌ای | | متوسطه نظری | | |
| دختر | پسر | دختر | پسر | دختر | پسر | |
| ۲۰۰۷ | ۲۸۹۱ | ۱۱۸۵ | ۲۱۸۲ | ۷۰۳۱ | ۵۹۰۵ | کل استان |
| ۱۰۴ | ۱۵۱ | ۵۶ | ۶۵ | ۳۶۸ | ۳۳۰ | آزادشهر |
| ۱۳۹ | ۲۳۱ | ۵۶ | ۱۴۲ | ۴۵۲ | ۳۵۸ | آق‌قلا |
| ۲۷ | ۸۷ | ۸۳ | ۱۷۸ | ۳۶۷ | ۲۹۴ | ترکمن |
| ۸۳ | ۵۸ | ۱۴ | ۷۱ | ۱۲۰ | ۱۴۷ | بندرگز |
| ۶۱ | ۱۵۱ | ۲۴ | ۳۵ | ۱۹۲ | ۱۹۰ | رامیان |
| ۱۱۳ | ۲۰۹ | ۱۰۷ | ۲۷۶ | ۴۸۶ | ۳۴۳ | علی‌آباد |
| ۵۵ | ۶۱ | ۵۷ | ۱۲۴ | ۳۴۴ | ۱۵۷ | کردکوی |
| ۲۱۸ | ۳۰۷ | ۵۵ | ۱۱۷ | ۴۴۰ | ۴۱۶ | کلاله |
| ۸۰ | ۷۱ | ۱۳ | ۵۱ | ۲۱۴ | ۱۸۷ | گالیکش |
| ۵۴۷ | ۶۱۲ | ۴۰۵ | ۶۳۰ | ۱۷۹۴ | ۱۵۱۵ | گرگان |
| ۳۸ | ۱۹۶ | ۳۹ | ۰ | ۲۴۸ | ۲۲۴ | گمیشان |
| ۳۷۲ | ۵۹۴ | ۲۲۶ | ۳۶۵ | ۱۵۰۳ | ۱۲۸۷ | گنبدکاووس |
| ۷۵ | ۴۷ | ۰ | ۵۵ | ۲۰۷ | ۲۳۱ | مراوه‌تپه |
| ۹۵ | ۱۱۶ | ۵۰ | ۷۳ | ۲۹۶ | ۲۲۶ | مینودشت |

۱۳-۱۷- دانش آموزان دوره دوم متوسطه بر حسب پایه و شاخه تحصیلی و شهرستان: سال تحصیلی ۱۴۰۰-۱۴۰۱ (دنباله)

| پایه دوازدهم | | | | | | شهرستان |
|--------------|------|---------------|------|-------------|------|-----------------|
| کار و دانش | | فنی و حرفه‌ای | | متوسطه نظری | | |
| دختر | پسر | دختر | پسر | دختر | پسر | |
| ۱۶۰۹ | ۲۶۴۹ | ۱۰۵۲ | ۱۹۸۶ | ۶۷۲۸ | ۵۶۲۵ | کل استان |
| ۸۰ | ۱۳۰ | ۵۱ | ۷۴ | ۳۷۱ | ۲۸۳ | آزادشهر |
| ۸۰ | ۱۸۷ | ۶۹ | ۱۲۷ | ۴۰۷ | ۳۶۸ | آق‌قلا |
| ۳۶ | ۶۶ | ۵۰ | ۱۳۷ | ۳۰۸ | ۲۹۸ | ترکمن |
| ۶۳ | ۷۳ | ۲۱ | ۴۳ | ۱۶۶ | ۱۴۹ | بندرگز |
| ۲۳ | ۱۳۳ | ۳۶ | ۳۸ | ۲۰۹ | ۱۶۰ | رامیان |
| ۱۳۳ | ۱۷۶ | ۷۹ | ۲۳۶ | ۴۰۶ | ۳۳۸ | علی‌آباد |
| ۵۸ | ۶۵ | ۴۳ | ۱۲۶ | ۲۵۲ | ۱۵۱ | کردکوی |
| ۱۳۳ | ۲۳۲ | ۴۹ | ۹۶ | ۳۵۳ | ۳۹۲ | کلاله |
| ۸۰ | ۸۷ | ۰ | ۵۹ | ۲۲۹ | ۱۷۹ | گالیکش |
| ۳۹۶ | ۶۴۹ | ۳۵۶ | ۵۸۹ | ۱۹۱۰ | ۱۵۹۰ | گرگان |
| ۸ | ۱۵۳ | ۴۸ | ۰ | ۲۵۸ | ۱۸۹ | گمیشان |
| ۳۵۶ | ۵۳۱ | ۲۰۲ | ۳۹۳ | ۱۳۶۰ | ۱۰۷۰ | گنبدکاووس |
| ۶۰ | ۵۳ | ۰ | ۲۰ | ۲۰۰ | ۲۰۱ | مراوه‌تپه |
| ۱۰۳ | ۱۱۴ | ۴۸ | ۴۸ | ۲۹۹ | ۲۵۷ | مینودشت |

مأخذ - اداره کل آموزش و پرورش استان گلستان.

۱۴-۱۷- دانش آموزان و امکانات آموزشی دوره اول متوسطه بزرگسال

| کلاس | مدرسه | دانش آموز | | | سال تحصیلی و شهرستان |
|------|-------|-----------|-----|-----|----------------------|
| | | زن | مرد | جمع | |
| ۲۰ | ۶ | ۲۰۵ | ۲۶۳ | ۴۶۸ | ۱۳۸۵-۱۳۸۶ |
| ۳۸ | ۱۲ | ۲۹۴ | ۴۲ | ۳۳۶ | ۱۳۹۰-۱۳۹۱ |
| . | ۲۴ | ۲۰۲ | ۲۰۴ | ۴۰۶ | ۱۳۹۵-۱۳۹۶ |
| . | ۲۷ | ۱۶۹ | ۲۹۲ | ۴۶۱ | ۱۳۹۶-۱۳۹۷ |
| . | ۲۶ | ۱۶۵ | ۱۸۶ | ۳۵۱ | ۱۳۹۷-۱۳۹۸ |
| . | ۲۹ | ۲۱۴ | ۲۹۶ | ۵۱۰ | ۱۳۹۸-۱۳۹۹ |
| . | ۲۸ | ۱۴۰ | ۲۳۵ | ۳۷۵ | ۱۳۹۹-۱۴۰۰ |
| . | ۲۸ | ۱۲۶ | ۲۲۵ | ۳۵۱ | ۱۴۰۰-۱۴۰۱ |
| . | ۱ | . | ۹ | ۹ | آزادشهر |
| . | ۱ | ۱۰ | . | ۱۰ | آق قلا |
| . | ۲ | ۸ | ۳ | ۱۱ | ترکمن |
| . | ۳ | ۶ | ۱۰ | ۱۶ | بندرگز |
| . | ۲ | ۱۳ | ۴ | ۱۷ | رامیان |
| . | ۴ | ۱۲ | ۵۳ | ۶۵ | علی آباد |
| . | ۲ | ۴ | ۱۵ | ۱۹ | کردکوی |
| . | ۳ | ۸ | ۲۸ | ۳۶ | کلاله |
| . | ۲ | ۱۱ | ۳۳ | ۴۴ | گالیکش |
| . | ۵ | ۳۶ | ۵۴ | ۹۰ | گرگان |
| . | . | . | . | . | گمیشان |
| . | ۱ | ۱۸ | . | ۱۸ | گنبد کاووس |
| . | . | . | . | . | مراوه تپه |
| . | ۲ | . | ۱۶ | ۱۶ | مینودشت |

مأخذ - اداره کل آموزش و پرورش استان گلستان.

۱۵-۱۷- دانش آموزان و امکانات آموزشی دوره تکمیلی بزرگسال

| کلاس | مدرسه | دانش آموز | | | سال تحصیلی و شهرستان |
|------|-------|-----------|------|-------|----------------------|
| | | زن | مرد | جمع | |
| ۳۰۶ | ۶۸ | ۳۲۳۲ | ۹۴۹۹ | ۵۴۵۲ | ۱۳۸۵-۱۳۸۶ |
| ۵۸۳ | ۱۰۳ | ۵۴۱۱ | ۴۲۳۲ | ۹۶۴۳ | ۱۳۹۱-۱۳۹۰ |
| . | ۱۹۱ | ۴۱۸۶ | ۶۲۲۸ | ۱۰۴۱۴ | ۱۳۹۵-۱۳۹۶ |
| . | ۱۸۹ | ۳۵۴۷ | ۵۸۲۲ | ۹۳۶۹ | ۱۳۹۶-۱۳۹۷ |
| . | ۱۸۱ | ۲۹۴۷ | ۳۹۵۸ | ۶۹۰۵ | ۱۳۹۷-۱۳۹۸ |
| . | ۱۷۹ | ۲۷۳۳ | ۳۷۱۷ | ۶۴۵۰ | ۱۳۹۸-۱۳۹۹ |
| . | ۱۵۱ | ۲۱۷۰ | ۳۵۳۳ | ۵۷۰۳ | ۱۳۹۹-۱۴۰۰ |
| . | ۱۸۲ | ۲۵۶۸ | ۳۷۱۲ | ۶۲۸۰ | ۱۴۰۰-۱۴۰۱ |
| . | ۱۴ | ۱۴۹ | ۲۸۹ | ۴۳۸ | آزادشهر |
| . | ۹ | ۱۲۲ | ۱۳۱ | ۲۵۳ | آق قلا |
| . | ۱۰ | ۱۵۴ | ۱۹۴ | ۳۴۸ | ترکمن |
| . | ۱۷ | ۱۱۲ | ۱۲۴ | ۲۳۶ | بندرگز |
| . | ۸ | ۸۶ | ۶۱ | ۱۴۷ | رامیان |
| . | ۱۷ | ۱۸۵ | ۳۹۸ | ۵۸۳ | علی آباد |
| . | ۱۲ | ۹۹ | ۱۲۳ | ۲۲۲ | کردکوی |
| . | ۱۳ | ۲۶۱ | ۴۲۶ | ۶۸۷ | کلاله |
| . | ۵ | ۱۰۱ | ۱۴۵ | ۲۴۶ | گالیکش |
| . | ۳۲ | ۷۴۹ | ۱۰۸۵ | ۱۸۳۴ | گرگان |
| . | ۷ | ۷۵ | ۸۸ | ۱۶۳ | گمیشان |
| . | ۲۵ | ۳۳۶ | ۴۵۲ | ۷۸۸ | گنبد کاووس |
| . | ۳ | ۴۵ | ۰ | ۴۵ | مراوه تپه |
| . | ۱۰ | ۹۴ | ۱۹۶ | ۲۹۰ | مینودشت |

مأخذ - اداره کل آموزش و پرورش استان گلستان.

۱۶-۱۷- تعداد قبول شدگان دوره ابتدایی و متوسطه دوره اول بر حسب جنس

| دوره اول متوسطه | | | ابتدایی | | | سال تحصیلی ^(۱) و شهرستان |
|-----------------|--------|--------|---------|-------|-------|-------------------------------------|
| دختر | پسر | جمع | دختر | پسر | جمع | |
| ... | ... | ... | ... | ... | ... | ۱۳۸۵-۱۳۸۶ |
| ... | ... | ... | ... | ... | ... | ۱۳۹۰-۱۳۹۱ |
| ۸۵۰۴۷ | ۸۷۳۳۳ | ۱۷۲۳۸۰ | ۳۳۴۰۶ | ۳۶۰۱۳ | ۶۹۴۱۸ | ۱۳۹۵-۱۳۹۶ |
| ۱۰۴۹۸۷ | ۱۰۸۷۵۵ | ۲۱۳۷۴۲ | ۳۵۰۲۵ | ۳۷۰۲۹ | ۷۲۰۵۴ | ۱۳۹۶-۱۳۹۷ |
| ۹۵۷۸۷ | ۹۹۰۷۹ | ۱۹۴۸۶۶ | ۳۷۸۰۹ | ۳۹۳۹۳ | ۷۷۲۰۲ | ۱۳۹۷-۱۳۹۸ |
| ۳۹۳۷۵ | ۴۱۴۰۶ | ۸۰۷۸۱ | ... | ... | ... | ۱۳۹۹-۱۴۰۰ |
| *** | *** | *** | *** | *** | *** | ۱۴۰۰-۱۴۰۱ |
| ... | ... | ... | ... | ... | ... | آزادشهر |
| ... | ... | ... | ... | ... | ... | آق قلا |
| ... | ... | ... | ... | ... | ... | بندرگز |
| ... | ... | ... | ... | ... | ... | ترکمن |
| ... | ... | ... | ... | ... | ... | رامیان |
| ... | ... | ... | ... | ... | ... | علی آباد |
| ... | ... | ... | ... | ... | ... | کردکوی |
| ... | ... | ... | ... | ... | ... | کلالة |
| ... | ... | ... | ... | ... | ... | گالیکش |
| ... | ... | ... | ... | ... | ... | گرگان |
| ... | ... | ... | ... | ... | ... | گمیشان |
| ... | ... | ... | ... | ... | ... | گنبد کاووس |
| ... | ... | ... | ... | ... | ... | مراوه تپه |
| ... | ... | ... | ... | ... | ... | مینودشت |

(۱) اطلاعات سال ۱۴۰۰-۱۴۰۱ و ۱۴۰۰-۱۴۰۱ به دلیل مشکل سامانه سیدا از دوره اول متوسطه گزارشی ارائه نمی‌دهد.

مأخذ - اداره کل آموزش و پرورش استان گلستان.

۱۷-۱۷- قبول شدگان دوره دوم متوسطه (پایه دهم و یازدهم) بر حسب شاخه تحصیلی و جنس

| پایه دهم | | متوسطه نظری | | جمع | | | سال تحصیلی و شهرستان |
|-------------|-------------|---------------|------------|--------------|--------------|--------------|------------------------|
| علوم تجربی | | ریاضی و فیزیک | | دختر | پسر | جمع | |
| دختر | پسر | دختر | پسر | | | | |
| ۳۰۲۴ | ۱۳۲۸ | ۱۲۹۸ | ۱۴۴۵ | ۹۵۳۰ | ۷۱۴۳ | ۱۶۶۷۳ | ۱۳۸۵-۱۳۸۶ |
| ۳۴۹۹ | ۲۰۶۹ | ۸۸۷ | ۱۳۷۱ | ۹۱۰۳ | ۱۰۷۲۴ | ۱۹۸۲۷ | ۱۳۹۰-۱۳۹۱ |
| ۲۹۳۷ | ۱۹۳۳ | ۳۹۱ | ۶۳۷ | ۶۴۳۷ | ۵۴۸۸ | ۱۱۹۲۵ | ۱۳۹۵-۱۳۹۶ |
| ۲۶۸۸ | ۱۷۰۵ | ۳۰۱ | ۴۸۳ | ۴۸۳۲ | ۴۰۵۳ | ۸۸۸۵ | ۱۳۹۶-۱۳۹۷ |
| ۳۰۷۵ | ۲۱۲۱ | ۲۶۸ | ۴۱۲ | ۶۵۷۳ | ۵۷۸۶ | ۱۲۳۵۹ | ۱۳۹۷-۱۳۹۸ |
| ۳۳۵۰ | ۲۳۰۰ | ۲۳۲ | ۴۴۲ | ۸۱۸۹ | ۸۹۲۲ | ۱۷۱۱۱ | ۱۳۹۸-۱۳۹۹ |
| ۲۹۹۱ | ۲۲۶۴ | ۴۰۲ | ۷۹۲ | ۱۰۵۰۹ | ۱۱۱۱۶ | ۲۱۶۲۵ | ۱۳۹۹-۱۴۰۰ |
| ۱۲۴ | ۱۰۱ | ۳۶ | ۴۷ | ۵۵۷ | ۵۶۱ | ۱۱۱۸ | آزادشهر |
| ۱۸۷ | ۱۳۸ | ۱۲ | . | ۶۹۴ | ۷۴۴ | ۱۴۳۸ | آق قلا |
| ۱۵۶ | ۱۳۷ | . | ۲۰ | ۵۱۹ | ۵۵۳ | ۱۰۷۲ | بندرگز |
| ۴۶ | ۴۳ | . | ۳۸ | ۲۱۷ | ۲۷۷ | ۴۹۴ | ترکمن |
| ۶۱ | ۴۶ | . | . | ۳۲۴ | ۳۸۱ | ۷۰۵ | رامیان |
| ۱۸۹ | ۱۲۱ | ۳۶ | ۷۳ | ۷۲۴ | ۸۳۷ | ۱۵۶۱ | علی آباد |
| ۱۳۷ | ۵۴ | . | ۲۳ | ۴۱۵ | ۳۴۵ | ۷۶۰ | کردکوی |
| ۱۷۵ | ۱۵۷ | ۲۳ | ۱۲ | ۷۵۲ | ۸۷۲ | ۱۶۲۴ | کلاله |
| ۸۹ | ۶۹ | . | ۱۲ | ۳۱۵ | ۳۲۵ | ۶۴۰ | گالیکش |
| ۸۷۰ | ۶۳۶ | ۱۹۹ | ۳۸۷ | ۲۸۰۲ | ۲۸۱۶ | ۵۶۱۸ | گرگان |
| ۸۷ | ۵۵ | . | . | ۳۵۹ | ۴۴۲ | ۸۰۱ | گمیشان |
| ۶۸۶ | ۵۶۷ | ۸۰ | ۱۵۷ | ۲۰۸۲ | ۲۱۸۱ | ۴۲۶۳ | گنبد کاووس |
| ۶۹ | ۵۶ | . | . | ۳۱۰ | ۳۳۵ | ۶۴۵ | مراوه تپه |
| ۱۱۵ | ۸۴ | ۱۶ | ۲۳ | ۴۳۹ | ۴۴۷ | ۸۸۶ | مینودشت |

۱۷-۱۷- قبول شدگان دوره دوم متوسطه (پایه دهم و یازدهم) برحسب شاخه تحصیلی و جنس (دنباله)

| پایه دهم | | | | | | سال تحصیلی و شهرستان |
|-------------|-------------|---------------|-------------|-------------|-------------|------------------------|
| کار و دانش | | فنی و حرفه‌ای | | متوسطه نظری | | |
| | | | | علوم انسانی | | |
| دختر | پسر | دختر | پسر | دختر | پسر | |
| ۱۳۰۴ | ۱۴۷۳ | ۱۱۸۵ | ۱۵۰۷ | ۲۷۱۹ | ۱۳۹۰ | ۱۳۸۵-۱۳۸۶ |
| ۱۴۷۳ | ۴۲۸۵ | ۸۶۱ | ۱۴۳۱ | ۲۳۸۳ | ۱۵۶۸ | ۱۳۹۰-۱۳۹۱ |
| ۹۱۵ | ۱۲۴۲ | ۵۳۰ | ۵۸۱ | ۱۶۳۸ | ۱۰۷۳ | ۱۳۹۵-۱۳۹۶ |
| ۱۷۸ | ۵۹۸ | ۴۹ | ۱۶۷ | ۱۶۱۶ | ۱۱۰۰ | ۱۳۹۶-۱۳۹۷ |
| ۸۰۰ | ۱۱۳۰ | ۷۷۰ | ۱۱۱۰ | ۱۶۶۰ | ۱۰۱۳ | ۱۳۹۷-۱۳۹۸ |
| ۱۳۹۲ | ۳۱۵۵ | ۷۲۲ | ۱۳۰۱ | ۲۴۹۳ | ۱۷۲۴ | ۱۳۹۸-۱۳۹۹ |
| ۱۳۹۶ | ۲۲۲۲ | ۲۲۳۱ | ۲۹۹۵ | ۳۵۸۹ | ۲۸۴۳ | ۱۳۹۹-۱۴۰۰ |
| ۷۰ | ۷۱ | ۱۱۱ | ۱۵۸ | ۲۱۶ | ۱۸۴ | آزادشهر |
| ۸۰ | ۱۴۵ | ۱۵۶ | ۲۴۲ | ۲۵۹ | ۲۱۹ | آق‌قلا |
| ۹۶ | ۱۷۸ | ۳۶ | ۹۰ | ۲۳۱ | ۱۲۸ | بندرگز |
| ۱۵ | ۷۱ | ۸۲ | ۶۱ | ۷۴ | ۶۴ | ترکمن |
| ۳۷ | ۳۴ | ۷۵ | ۱۵۶ | ۱۵۱ | ۱۴۵ | رامیان |
| ۱۰۳ | ۲۶۶ | ۱۴۷ | ۲۱۱ | ۲۴۹ | ۱۶۶ | علی‌آباد |
| ۶۳ | ۱۲۱ | ۶۶ | ۶۱ | ۱۴۹ | ۸۶ | کردکوی |
| ۶۵ | ۱۱۷ | ۲۳۸ | ۳۳۰ | ۲۵۱ | ۲۵۶ | کلاله |
| ۱۴ | ۵۳ | ۸۶ | ۷۸ | ۱۲۶ | ۱۱۳ | گالیکش |
| ۴۱۸ | ۶۷۱ | ۶۰۰ | ۶۲۴ | ۷۱۵ | ۴۹۸ | گرگان |
| ۶۰ | ۰ | ۴۲ | ۲۱۰ | ۱۷۰ | ۱۷۷ | گمیشان |
| ۲۲۴ | ۳۶۶ | ۴۰۱ | ۶۱۰ | ۶۹۱ | ۴۸۱ | گنبدکاووس |
| ۰ | ۵۶ | ۹۲ | ۴۹ | ۱۴۹ | ۱۷۴ | مراوه‌تپه |
| ۵۱ | ۷۳ | ۹۹ | ۱۱۵ | ۱۵۸ | ۱۵۲ | مینودشت |

۱۷-۱۷- قبول شدگان دوره دوم متوسطه (پایه دهم و یازدهم) بر حسب شاخه تحصیلی و جنس

| پایه یازدهم | | متوسطه نظری | | جمع | | | سال تحصیلی و شهرستان |
|-------------|-------------|---------------|------------|-------------|--------------|--------------|------------------------|
| علوم تجربی | | ریاضی و فیزیک | | دختر | پسر | جمع | |
| دختر | پسر | دختر | پسر | | | | |
| ۳۰۲۴ | ۱۳۲۸ | ۱۲۹۸ | ۱۴۴۵ | ۹۵۳۰ | ۷۱۴۳ | ۱۶۶۷۳ | ۱۳۸۵-۱۳۸۶ |
| ۳۴۹۹ | ۲۰۶۹ | ۸۸۷ | ۱۳۷۱ | ۹۱۰۳ | ۱۰۷۲۴ | ۱۹۸۲۷ | ۱۳۹۰-۱۳۹۱ |
| ۲۹۳۷ | ۱۹۳۳ | ۳۹۱ | ۶۳۷ | ۶۴۳۷ | ۵۴۸۸ | ۱۱۹۲۵ | ۱۳۹۵-۱۳۹۶ |
| ۲۶۸۸ | ۱۷۰۵ | ۳۰۱ | ۴۸۳ | ۴۸۳۲ | ۴۰۵۳ | ۸۸۸۵ | ۱۳۹۶-۱۳۹۷ |
| ۳۰۷۵ | ۲۱۲۱ | ۲۶۸ | ۴۱۲ | ۶۵۷۳ | ۵۷۸۶ | ۱۲۳۵۹ | ۱۳۹۷-۱۳۹۸ |
| ۳۳۵۰ | ۲۳۰۰ | ۲۳۲ | ۴۴۲ | ۸۱۸۹ | ۸۹۲۲ | ۱۷۱۱۱ | ۱۳۹۸-۱۳۹۹ |
| ۲۹۱۱ | ۲۱۴۷ | ۳۴۴ | ۶۱۲ | ۹۸۰۷ | ۱۰۵۳۷ | ۲۰۳۴۴ | ۱۳۹۹-۱۴۰۰ |
| ۱۲۳ | ۷۹ | ۳۳ | ۳۲ | ۵۱۸ | ۴۹۵ | ۱۰۱۲ | آزادشهر |
| ۱۴۱ | ۱۱۶ | ۱۴ | ۰ | ۶۱۴ | ۶۹۲ | ۱۳۰۶ | آق قلا |
| ۱۴۹ | ۱۵۱ | ۰ | ۰ | ۴۰۹ | ۵۴۶ | ۹۵۵ | بندرگز |
| ۵۲ | ۴۳ | ۱۱ | ۳۵ | ۲۴۹ | ۲۶۵ | ۵۱۴ | ترکمن |
| ۶۱ | ۵۰ | ۰ | ۰ | ۲۸۳ | ۳۳۶ | ۶۱۹ | رامیان |
| ۱۶۸ | ۱۱۷ | ۲۲ | ۵۹ | ۶۷۲ | ۷۸۲ | ۱۴۵۴ | علی آباد |
| ۱۰۹ | ۳۷ | ۱۶ | ۲۰ | ۴۰۲ | ۳۵۰ | ۷۵۲ | کردکوی |
| ۱۵۰ | ۱۵۸ | ۱۱ | ۰ | ۵۸۳ | ۷۳۰ | ۱۳۱۳ | کلالة |
| ۹۶ | ۶۳ | ۰ | ۰ | ۳۱۲ | ۳۳۴ | ۶۴۶ | گالیکش |
| ۹۸۷ | ۶۶۹ | ۱۳۵ | ۳۱۳ | ۲۷۳۱ | ۲۸۸۳ | ۵۶۱۴ | گرگان |
| ۸۸ | ۵۹ | ۰ | ۰ | ۳۳۷ | ۳۴۶ | ۶۸۳ | گمیشان |
| ۶۱۸ | ۴۹۹ | ۸۲ | ۱۲۷ | ۱۹۵۴ | ۲۰۷۸ | ۴۰۳۲ | گنبدکاووس |
| ۶۵ | ۴۳ | ۰ | ۰ | ۲۸۴ | ۲۸۰ | ۵۶۴ | مراوه تپه |
| ۱۰۴ | ۶۳ | ۲۰ | ۲۶ | ۴۵۹ | ۴۲۰ | ۸۷۹ | مینودشت |

۱۷-۱۷- قبول شدگان دوره دوم متوسطه (پایه دهم و یازدهم) برحسب شاخه تحصیلی و جنس (دنباله)

| پایه یازدهم | | | | | | سال تحصیلی و شهرستان |
|-------------|-------------|---------------|-------------|-------------|-------------|------------------------|
| کار و دانش | | فنی و حرفه‌ای | | متوسطه نظری | | |
| | | | | علوم انسانی | | |
| دختر | پسر | دختر | پسر | دختر | پسر | |
| ۱۳۰۴ | ۱۴۷۳ | ۱۱۸۵ | ۱۵۰۷ | ۲۷۱۹ | ۱۳۹۰ | ۱۳۸۵-۱۳۸۶ |
| ۱۴۷۳ | ۴۲۸۵ | ۸۶۱ | ۱۴۳۱ | ۲۳۸۳ | ۱۵۶۸ | ۱۳۹۰-۱۳۹۱ |
| ۹۱۵ | ۱۲۴۲ | ۵۳۰ | ۵۸۱ | ۱۶۳۸ | ۱۰۷۳ | ۱۳۹۵-۱۳۹۶ |
| ۱۷۸ | ۵۹۸ | ۴۹ | ۱۶۷ | ۱۶۱۶ | ۱۱۰۰ | ۱۳۹۶-۱۳۹۷ |
| ۸۰۰ | ۱۱۳۰ | ۷۷۰ | ۱۱۱۰ | ۱۶۶۰ | ۱۰۱۳ | ۱۳۹۷-۱۳۹۸ |
| ۱۳۹۲ | ۳۱۵۵ | ۷۲۲ | ۱۳۰۱ | ۲۴۹۳ | ۱۷۲۴ | ۱۳۹۸-۱۳۹۹ |
| ۱۱۱۲ | ۲۰۳۷ | ۱۷۵۰ | ۲۷۶۵ | ۳۶۹۰ | ۲۹۷۶ | ۱۳۹۹-۱۴۰۰ |
| ۵۶ | ۷۷ | ۸۲ | ۱۲۹ | ۲۲۴ | ۱۷۸ | آزادشهر |
| ۸۳ | ۱۲۷ | ۱۰۷ | ۱۹۲ | ۲۶۹ | ۲۵۷ | آق‌قلا |
| ۵۵ | ۱۷۱ | ۴۲ | ۷۱ | ۱۶۳ | ۱۵۳ | بندرگز |
| ۲۱ | ۴۳ | ۶۴ | ۷۳ | ۱۰۱ | ۷۱ | ترکمن |
| ۳۸ | ۳۵ | ۲۳ | ۱۳۸ | ۱۶۱ | ۱۱۳ | رامیان |
| ۷۹ | ۲۴۹ | ۱۴۶ | ۱۸۸ | ۲۵۷ | ۱۶۹ | علی‌آباد |
| ۴۶ | ۱۲۵ | ۶۸ | ۶۶ | ۱۶۳ | ۱۰۲ | کردکوی |
| ۵۲ | ۹۱ | ۱۳۵ | ۲۳۷ | ۲۳۵ | ۲۴۴ | کلاله |
| ۰ | ۵۹ | ۸۲ | ۹۲ | ۱۳۴ | ۱۲۰ | گالیکش |
| ۳۷۲ | ۵۹۷ | ۴۳۴ | ۷۰۹ | ۸۰۳ | ۵۹۵ | گرگان |
| ۵۵ | ۰ | ۱۱ | ۱۵۷ | ۱۸۳ | ۱۳۰ | گمیشان |
| ۲۰۶ | ۳۹۴ | ۳۷۹ | ۵۴۶ | ۶۶۹ | ۵۱۲ | گنبدکاووس |
| ۰ | ۲۱ | ۷۲ | ۵۴ | ۱۴۷ | ۱۶۲ | مراوه‌تپه |
| ۴۹ | ۴۸ | ۱۰۵ | ۱۱۳ | ۱۸۱ | ۱۷۰ | مینودشت |

مأخذ - اداره کل آموزش و پرورش استان گلستان.

۱۷-۱۸- فارغ التحصیلان دوره دوم متوسطه (پایه دوازدهم) بر حسب شاخه تحصیلی و جنس

| پایه دوازدهم | | متوسطه نظری | | جمع | | | سال تحصیلی و شهرستان |
|--------------|-------------|---------------|------------|-------------|-------------|--------------|------------------------|
| علوم تجربی | | ریاضی و فیزیک | | دختر | پسر | جمع | |
| دختر | پسر | دختر | پسر | | | | |
| ۳۰۲۴ | ۱۳۲۸ | ۱۲۹۸ | ۱۴۴۵ | ۹۵۳۰ | ۷۱۴۳ | ۱۶۶۷۳ | ۱۳۸۵-۱۳۸۶ |
| ۳۴۹۹ | ۲۰۶۹ | ۸۸۷ | ۱۳۷۱ | ۹۱۰۳ | ۱۰۷۲۴ | ۱۹۸۲۷ | ۱۳۹۰-۱۳۹۱ |
| ۲۹۳۷ | ۱۹۳۳ | ۳۹۱ | ۶۳۷ | ۶۴۳۷ | ۵۴۸۸ | ۱۱۹۲۵ | ۱۳۹۵-۱۳۹۶ |
| ۲۶۸۸ | ۱۷۰۵ | ۳۰۱ | ۴۸۳ | ۴۸۳۲ | ۴۰۵۳ | ۸۸۸۵ | ۱۳۹۶-۱۳۹۷ |
| ۳۰۷۵ | ۲۱۲۱ | ۲۶۸ | ۴۱۲ | ۶۵۷۳ | ۵۷۸۶ | ۱۲۳۵۹ | ۱۳۹۷-۱۳۹۸ |
| ۳۳۵۰ | ۲۳۰۰ | ۲۳۲ | ۴۴۲ | ۸۱۸۹ | ۸۹۲۲ | ۱۷۱۱۱ | ۱۳۹۸-۱۳۹۹ |
| ۲۷۰۸ | ۱۸۲۵ | ۱۹۶ | ۳۴۱ | ۶۳۵۲ | ۵۳۶۸ | ۱۱۷۲۰ | ۱۳۹۹-۱۴۰۰ |
| ۱۱۵ | ۸۰ | ۱۴ | ۲۷ | ۳۸۱ | ۳۵۷ | ۷۳۸ | آزادشهر |
| ۱۳۰ | ۹۵ | ۶ | ۰ | ۳۳۹ | ۳۲۷ | ۶۶۶ | آق قلا |
| ۱۴۰ | ۱۳۶ | ۵ | ۰ | ۲۷۲ | ۲۵۵ | ۵۲۷ | ترکمن |
| ۴۲ | ۴۸ | ۰ | ۲۱ | ۱۴۰ | ۲۰۱ | ۳۴۱ | بندرگز |
| ۶۳ | ۳۷ | ۰ | ۰ | ۲۱۲ | ۲۰۶ | ۴۱۸ | رامیان |
| ۱۶۳ | ۸۹ | ۱۰ | ۳۱ | ۴۴۰ | ۳۳۹ | ۷۷۹ | علی آباد |
| ۱۲۶ | ۴۴ | ۲۲ | ۱۵ | ۳۶۰ | ۱۷۴ | ۵۳۴ | کردکوی |
| ۱۳۶ | ۹۹ | ۰ | ۰ | ۳۲۹ | ۳۴۱ | ۶۷۰ | کلالة |
| ۹۰ | ۴۸ | ۰ | ۰ | ۱۹۵ | ۱۳۶ | ۳۳۱ | گالیکش |
| ۹۲۹ | ۵۶۰ | ۷۳ | ۱۴۱ | ۱۸۳۸ | ۱۳۷۵ | ۳۲۱۳ | گرگان |
| ۷۹ | ۵۲ | ۰ | ۰ | ۲۱۳ | ۱۹۳ | ۴۰۶ | گمیشان |
| ۵۵۴ | ۴۲۱ | ۶۴ | ۹۵ | ۱۲۰۴ | ۱۰۴۹ | ۲۲۵۳ | گنبد کاووس |
| ۴۲ | ۴۱ | ۲ | ۰ | ۱۶۷ | ۱۶۶ | ۳۳۳ | مراوه تپه |
| ۹۹ | ۷۵ | ۰ | ۱۱ | ۲۶۲ | ۲۴۹ | ۵۱۱ | مینودشت |

۱۷-۱۸- فارغ التحصیلان دوره دوم متوسطه (پایه دوازدهم) برحسب شاخه تحصیلی و جنس (دنباله)

| پایه دوازدهم | | | | | | سال تحصیلی و شهرستان |
|--------------|-------------|---------------|------------|-------------|-------------|------------------------|
| کار و دانش | | فنی و حرفه‌ای | | متوسطه نظری | | |
| | | | | علوم انسانی | | |
| دختر | پسر | دختر | پسر | دختر | پسر | |
| ۱۳۰۴ | ۱۴۷۳ | ۱۱۸۵ | ۱۵۰۷ | ۲۷۱۹ | ۱۳۹۰ | ۱۳۸۵-۱۳۸۶ |
| ۱۴۷۳ | ۴۲۸۵ | ۸۶۱ | ۱۴۳۱ | ۲۳۸۳ | ۱۵۶۸ | ۱۳۹۰-۱۳۹۱ |
| ۹۱۵ | ۱۲۴۲ | ۵۳۰ | ۵۸۱ | ۱۶۳۸ | ۱۰۷۳ | ۱۳۹۵-۱۳۹۶ |
| ۱۷۸ | ۵۹۸ | ۴۹ | ۱۶۷ | ۱۶۱۶ | ۱۱۰۰ | ۱۳۹۶-۱۳۹۷ |
| ۸۰۰ | ۱۱۳۰ | ۷۷۰ | ۱۱۱۰ | ۱۶۶۰ | ۱۰۱۳ | ۱۳۹۷-۱۳۹۸ |
| ۱۳۹۲ | ۳۱۵۵ | ۷۲۲ | ۱۳۰۱ | ۲۴۹۳ | ۱۷۲۴ | ۱۳۹۸-۱۳۹۹ |
| ۷۲۳ | ۱۱۶۵ | ۵۰۴ | ۵۳۲ | ۲۲۲۱ | ۱۵۰۵ | ۱۳۹۹-۱۴۰۰ |
| ۶۷ | ۹۰ | ۳۴ | ۵۰ | ۱۵۱ | ۱۱۰ | آزادشهر |
| ۲۱ | ۶۴ | ۱۱ | ۴۰ | ۱۷۱ | ۱۲۸ | آق‌قلا |
| ۱۸ | ۱۱ | ۲۹ | ۲۱ | ۸۰ | ۸۷ | بندرگز |
| ۴۰ | ۲۷ | ۱ | ۳۸ | ۵۷ | ۶۷ | ترکمن |
| ۲۴ | ۸۶ | ۸ | ۲۷ | ۱۱۷ | ۵۶ | رامیان |
| ۵۹ | ۸۹ | ۵۲ | ۵۴ | ۱۵۶ | ۷۶ | علی‌آباد |
| ۴۶ | ۳۷ | ۲۷ | ۱۸ | ۱۳۹ | ۶۰ | کردکوی |
| ۱۵ | ۷۰ | ۱۹ | ۲۵ | ۱۵۹ | ۱۴۷ | کلاله |
| ۱۷ | ۳۳ | ۱۱ | ۸ | ۷۷ | ۴۷ | گالیکش |
| ۲۱۸ | ۲۸۷ | ۱۷۵ | ۱۸۱ | ۴۴۳ | ۲۰۶ | گرگان |
| ۱۳ | ۵۷ | ۳۴ | ۰ | ۸۷ | ۸۴ | گمیشان |
| ۱۰۲ | ۲۲۰ | ۹۵ | ۵۲ | ۳۸۹ | ۲۶۱ | گنبدکاووس |
| ۴۱ | ۳۸ | ۰ | ۰ | ۸۲ | ۸۷ | مراوه‌تپه |
| ۴۲ | ۵۶ | ۸ | ۱۸ | ۱۱۳ | ۸۹ | مینودشت |

مأخذ - اداره کل آموزش و پرورش استان گلستان.

۱۷-۱۹- سوادآموزان تحت پوشش دوره‌های نهضت سوادآموزی در نقاط شهری و روستایی

| نقاط روستایی ^(۲) | | | نقاط شهری | | | کل | | | سال و دوره ^(۱) و ^(۳) |
|-----------------------------|------|------|-----------|-----|------|------|------|------|--|
| زن | مرد | جمع | زن | مرد | جمع | زن | مرد | جمع | |
| دوره سوادآموزی | | | | | | | | | |
| ... | ... | ... | ... | ... | ... | ... | ... | ... | ۱۳۸۵-۱۳۸۶ |
| ... | ... | ... | ... | ... | ... | ... | ... | ... | ۱۳۹۰-۱۳۹۱ |
| ۴۰۵۸ | ۱۰۳۹ | ۵۰۹۷ | ۱۸۴۳ | ۳۷۸ | ۲۲۲۱ | ۵۹۵۳ | ۱۳۶۵ | ۷۳۱۸ | ۱۳۹۵-۱۳۹۶ |
| ۳۳۱۴ | ۶۶۱ | ۳۹۷۵ | ۱۲۹۳ | ۱۳۳ | ۱۴۲۶ | ۴۶۰۷ | ۷۹۴ | ۵۴۰۱ | ۱۳۹۶-۱۳۹۷ |
| ۴۲۶۳ | ۶۳۱ | ۴۸۹۴ | ۱۳۹۴ | ۲۵۷ | ۱۶۵۱ | ۵۶۵۷ | ۸۸۸ | ۶۵۴۵ | ۱۳۹۷-۱۳۹۸ |
| ۱۵۰۵ | ۲۲۰ | ۱۷۲۵ | ۳۰۵۰ | ۵۱۰ | ۳۵۶۰ | ۴۵۵۵ | ۷۳۰ | ۵۲۸۵ | ۱۳۹۸-۱۳۹۹ |
| ۲۰۰۰ | ۳۹۴ | ۲۳۹۴ | ۷۲۰ | ۱۲۸ | ۸۴۸ | ۲۷۲۰ | ۵۲۲ | ۳۲۴۲ | ۱۳۹۹-۱۴۰۰ |
| ۱۲۹۳ | ۲۳۹ | ۱۵۳۲ | ۶۳۱ | ۱۱۶ | ۷۴۷ | ۱۹۲۲ | ۳۵۴ | ۲۲۷۶ | ۱۴۰۰-۱۴۰۱ |
| دوره انتقال | | | | | | | | | |
| ... | ... | ... | ... | ... | ... | ... | ... | ... | ۱۳۸۵-۱۳۸۶ |
| ... | ... | ... | ... | ... | ... | ... | ... | ... | ۱۳۹۰-۱۳۹۱ |
| ۱۱۴۷ | ۱۳۷ | ۱۲۸۴ | ۷۱۷ | ۱۹ | ۷۳۶ | ۱۸۶۹ | ۱۵۱ | ۲۰۲۰ | ۱۳۹۵-۱۳۹۶ |
| ۱۶۳۶ | ۱۴۷ | ۱۷۸۳ | ۷۷۲ | ۶۲ | ۸۳۴ | ۲۴۰۸ | ۲۰۹ | ۲۶۱۷ | ۱۳۹۶-۱۳۹۷ |
| ۱۶۳۳ | ۱۴۰ | ۱۷۷۳ | ۷۹۷ | ۴۸ | ۸۴۵ | ۲۴۳۰ | ۱۸۸ | ۲۶۱۸ | ۱۳۹۷-۱۳۹۸ |
| ۲۲۰ | ۱۳ | ۲۳۳ | ۲۲۲۸ | ۱۷۵ | ۲۴۰۳ | ۲۴۴۸ | ۱۸۸ | ۲۶۳۶ | ۱۳۹۸-۱۳۹۹ |
| ۱۶۹۲ | ۱۲۷ | ۱۸۱۹ | ۵۵۶ | ۴۷ | ۶۰۳ | ۲۲۴۸ | ۱۷۴ | ۲۴۲۲ | ۱۳۹۹-۱۴۰۰ |
| ۱۴۱۵ | ۱۳۹ | ۱۵۵۴ | ۶۲۳ | ۵۳ | ۶۷۶ | ۲۰۳۱ | ۱۹۱ | ۲۲۲۲ | ۱۴۰۰-۱۴۰۱ |
| دوره تحکیم | | | | | | | | | |
| ... | ... | ... | ... | ... | ... | ... | ... | ... | ۱۳۸۵-۱۳۸۶ |
| ... | ... | ... | ... | ... | ... | ... | ... | ... | ۱۳۹۰-۱۳۹۱ |
| ۹۷۳ | ۳۳ | ۱۰۰۶ | ۴۸۶ | ۸ | ۴۹۴ | ۱۴۶۶ | ۳۴ | ۱۵۰۰ | ۱۳۹۵-۱۳۹۶ |
| ۱۴۷۷ | ۷۳ | ۱۵۵۰ | ۴۷۶ | ۱۲ | ۴۸۸ | ۱۰۰۱ | ۶۱ | ۲۰۳۸ | ۱۳۹۶-۱۳۹۷ |
| ۱۴۸۱ | ۵۳ | ۱۵۳۴ | ۴۷۹ | ۷ | ۴۸۶ | ۱۶۳۳ | ۱۴۰ | ۲۰۲۰ | ۱۳۹۷-۱۳۹۸ |
| ۷۵۶ | ۴۸ | ۸۰۴ | ۲۲۸۵ | ۱۷۵ | ۲۴۶۰ | ۳۰۴۰ | ۲۲۲ | ۳۲۶۴ | ۱۳۹۸-۱۳۹۹ |
| ۱۷۷۵ | ۲۷۴ | ۲۰۴۹ | ۵۰۷ | ۵۰ | ۵۵۷ | ۲۲۸۲ | ۳۲۴ | ۲۶۰۶ | ۱۳۹۹-۱۴۰۰ |
| ۱۶۹۲ | ۱۸۳ | ۱۸۷۵ | ۴۹۱ | ۴۷ | ۵۳۸ | ۲۱۷۶ | ۷۷۰ | ۲۴۰۶ | ۱۴۰۰-۱۴۰۱ |

(۱) از سال ۱۳۹۰ نظام آموزشی به دوره‌های سوادآموزی، انتقال و تحکیم تغییر یافت.
 (۲) شامل اطلاعات مربوط به عشایر تحت پوشش سازمان نهضت سوادآموزی نیز می‌باشد.
 مأخذ- اداره کل آموزش و پرورش، مدیریت نهضت سوادآموزی استان گلستان.

۱۷-۲۰- قبول شدگان دوره‌های^(۱) نهضت سوادآموزی برحسب جنس

| سوادآموزی | | جمع | | | سال |
|-------------|------------|-------------|------------|-------------|------------------------|
| زن | مرد | زن | مرد | مرد و زن | |
| ... | ... | ۸۴۰۰ | ۲۸۲۰ | ۱۱۲۲۰ | ۱۳۸۵-۱۳۸۶ |
| ... | ... | ۸۲۳۱ | ۱۵۴۲ | ۹۷۷۳ | ۱۳۹۰-۱۳۹۱ |
| ۳۱۳۰ | ۵۱۲ | ۵۳۳۶ | ۶۳۱ | ۵۹۶۷ | ۱۳۹۵-۱۳۹۶ |
| ۲۵۱۳ | ۳۹۳ | ۴۹۷۲ | ۵۶۲ | ۵۵۳۴ | ۱۳۹۶-۱۳۹۷ |
| ۳۳۸۱ | ۴۴۳ | ۵۹۰۷ | ۶۰۶ | ۶۵۱۳ | ۱۳۹۷-۱۳۹۸ |
| ۲۶۱۸ | ۴۱۰ | ۵۷۴۳ | ۶۷۱ | ۶۴۱۴ | ۱۳۹۸-۱۳۹۹ |
| ۱۵۳۶ | ۲۹۴ | ۴۴۷۱ | ۶۱۰ | ۵۰۸۱ | ۱۳۹۹-۱۴۰۰ |
| ۱۵۵۱ | ۱۹۰ | ۴۵۲۹ | ۴۷۳ | ۵۰۰۲ | ۱۴۰۰-۱۴۰۱ |

| تحکیم | | انتقال | | سال ^(۱) |
|-------------|------------|-------------|------------|------------------------|
| زن | مرد | زن | مرد | |
| ... | ... | ... | ... | ۱۳۸۵-۱۳۸۶ |
| ... | ... | ... | ... | ۱۳۹۰-۱۳۹۱ |
| ۹۳۵ | ۱۳ | ۱۲۷۱ | ۱۰۶ | ۱۳۹۵-۱۳۹۶ |
| ۹۴۶ | ۴۲ | ۱۵۱۳ | ۱۲۷ | ۱۳۹۶-۱۳۹۷ |
| ۱۱۳۲ | ۴۰ | ۱۳۹۴ | ۱۲۳ | ۱۳۹۷-۱۳۹۸ |
| ۱۶۶۵ | ۱۴۴ | ۱۴۶۰ | ۱۱۷ | ۱۳۹۸-۱۳۹۹ |
| ۱۴۳۶ | ۲۰۸ | ۱۴۹۹ | ۱۰۸ | ۱۳۹۹-۱۴۰۰ |
| ۱۵۳۰ | ۱۶۹ | ۱۴۴۸ | ۱۱۴ | ۱۴۰۰-۱۴۰۱ |

(۱) از سال ۱۳۹۰ نظام آموزشی به دوره‌های سوادآموزی، انتقال و تحکیم تغییر یافت.

مأخذ- مدیریت نهضت سوادآموزی استان گلستان.

مأخذ- اداره کل آموزش و پرورش، مدیریت نهضت سوادآموزی استان گلستان.

۲۱-۱۷- آموزشگران دانشگاهی تمام وقت موسسات آموزش عالی^(۱) بر حسب جنس

| سال تحصیلی و شهرستان | مرد و زن | مرد | زن |
|--------------------------------|----------|------|-----|
| ۱۳۸۵-۱۳۸۶ ^(۲) | ۳۵۷ | ۲۹۹ | ۵۸ |
| ۱۳۹۰-۱۳۹۱ | ۶۰۱ | ۴۹۲ | ۱۰۹ |
| ۱۳۹۵-۱۳۹۶ | ۱۴۴۱ | ۱۱۱۷ | ۳۲۴ |
| ۱۳۹۶-۱۳۹۷ | ۱۵۲۱ | ۱۱۳۵ | ۳۸۶ |
| ۱۳۹۷-۱۳۹۸ | ۱۵۲۴ | ۱۱۴۴ | ۳۸۰ |
| ۱۳۹۸-۱۳۹۹ | ۱۵۳۸ | ۱۱۴۵ | ۳۹۳ |
| ۱۳۹۹-۱۴۰۰ | ۹۲۶ | ۶۷۷ | ۲۴۹ |
| ۱۴۰۰-۱۴۰۱ | ۱۳۹۶ | ۱۰۰۲ | ۳۹۴ |
| آزادشهر | ۴ | ۳ | ۱ |
| آق قلا | ۳ | ۲ | ۱ |
| بندرگز | ۱ | ۱ | ۰ |
| ترکمن | ۹ | ۸ | ۱ |
| رامیان | ۰ | ۰ | ۰ |
| علی آباد | ۲۰ | ۱۷ | ۳ |
| کردکوی | ۱۵ | ۱۲ | ۳ |
| کلاله | ۱ | ۱ | ۰ |
| گالیکش | ۱ | ۱ | ۰ |
| گرگان | ۷۳۶ | ۵۱۹ | ۲۱۷ |
| گمیشان | ۰ | ۰ | ۰ |
| گنبد کاووس | ۱۵۸ | ۱۲۶ | ۳۲ |
| مراوه تپه | ۰ | ۰ | ۰ |
| مینودشت | ۳ | ۲ | ۱ |
| نامشخص ^(۳) | ۴۴۵ | ۳۱۰ | ۱۳۵ |

(۱) آمار دانشگاه آزاد در سال ۱۴۰۰-۱۳۹۹ ارایه نشده است.

(۲) آمار دانشگاه جامع علمی کاربردی را شامل نمی شود.

(۳) دانشگاه آزاد اسلامی آمار سال ۱۴۰۰ را به تفکیک شهرستان ارائه نکرده است. مأخذ- وزارت علوم، تحقیقات و فناوری. مؤسسه پژوهش و برنامه ریزی آموزش عالی.

۱۷-۲۲- آموزشگران دانشگاهی تمام وقت موسسات آموزش عالی^(۱) بر حسب مرتبه علمی

| آموزشگران دانشگاهی غیر هیأت علمی | هیأت علمی | | | | | جمع | سال تحصیلی و شهرستان |
|--|------------------|------|----------|---------|-------|------|--------------------------------|
| | مربی آموزشیار | مربی | استادیار | دانشیار | استاد | | |
| ۱۸ | ۱۱ | ۱۳۸ | ۱۵۵ | ۲۹ | ۶ | ۳۵۷ | ۱۳۸۵-۱۳۸۶ ^(۲) |
| ۸۹ | ۴۰ | ۷۰۰ | ۳۷۹ | ۵۸ | ۱۴ | ۱۲۸۰ | ۱۳۹۰-۱۳۹۱ |
| ۳۸ | ۲ | ۴۰۷ | ۷۹۷ | ۱۵۵ | ۴۲ | ۱۴۴۱ | ۱۳۹۵-۱۳۹۶ |
| ۳۲ | ۳ | ۳۹۷ | ۸۶۶ | ۱۷۸ | ۴۵ | ۱۵۲۱ | ۱۳۹۶-۱۳۹۷ |
| ۳۲ | ۲ | ۳۷۸ | ۸۵۶ | ۲۰۷ | ۴۹ | ۱۵۲۴ | ۱۳۹۷-۱۳۹۸ |
| ۴۳ | ۲ | ۳۵۳ | ۸۷۰ | ۲۲۰ | ۵۰ | ۱۵۳۸ | ۱۳۹۸-۱۳۹۹ |
| ... | ... | ۱۲۳ | ۵۴۰ | ۱۹۷ | ۳۵ | ۹۲۶ | ۱۳۹۹-۱۴۰۰ ^(۳) |
| ... | ... | ۲۴۹ | ۸۴۷ | ۲۴۴ | ۴۱ | ۱۳۸۱ | ۱۴۰۰-۱۴۰۱ |
| ... | ... | ۰ | ۴ | ۰ | ۰ | ۴ | آزادشهر |
| ... | ... | ۱ | ۲ | ۰ | ۰ | ۳ | آق قلا |
| ... | ... | ۰ | ۱ | ۰ | ۰ | ۱ | بندرگز |
| ... | ... | ۵ | ۳ | ۱ | ۰ | ۹ | ترکمن |
| ... | ... | ۰ | ۰ | ۰ | ۰ | ۰ | رامیان |
| ... | ... | ۸ | ۱۰ | ۰ | ۰ | ۱۸ | علی آباد |
| ... | ... | ۸ | ۶ | ۰ | ۰ | ۱۴ | کردکوی |
| ... | ... | ۱ | ۰ | ۰ | ۰ | ۱ | کلاله |
| ... | ... | ۱ | ۰ | ۰ | ۰ | ۱ | گالیکش |
| ... | ... | ۶۱ | ۴۳۴ | ۱۹۶ | ۳۸ | ۷۲۹ | گرگان |
| ... | ... | ۰ | ۰ | ۰ | ۰ | ۰ | گمیشان |
| ... | ... | ۱۷ | ۱۱۹ | ۱۷ | ۰ | ۱۵۳ | گنبد کاووس |
| ... | ... | ۰ | ۰ | ۰ | ۰ | ۰ | مراوه تپه |
| ... | ... | ۰ | ۳ | ۰ | ۰ | ۳ | مینودشت |
| ... | ... | ۲۴۹ | ۸۴۷ | ۲۴۴ | ۴۱ | ۴۴۵ | نامشخص ^(۴) |

(۱) آمار دانشگاه آزاد اسلامی را به استثنای سال تحصیلی ۸۶-۱۳۸۵ شامل می شود.

(۲) آمار دانشگاه جامع علمی کاربردی را شامل نمی شود.

(۳) آمار دانشگاه آزاد در سال ۱۴۰۰-۱۳۹۹ ارایه نشده است.

(۴) دانشگاه آزاد اسلامی آمار سال ۱۴۰۰ را به تفکیک شهرستان ارائه نکرده است.

مأخذ- وزارت علوم، تحقیقات و فناوری. مؤسسه پژوهش و برنامه ریزی آموزش عالی.

۱۷-۲۳- ثبت نام شدگان جدید دوره‌های مختلف تحصیلی موسسات آموزش عالی^(۱) برحسب گروه عمده رشته تحصیلی و جنس

| کارشناسی (لیسانس) | | | کاردانی (فوق دیپلم) | | | جمع کل | | | سال تحصیلی و گروه عمده رشته تحصیلی |
|-------------------|------|-------|---------------------|------|------|--------|-------|-------|------------------------------------|
| زن | مرد | جمع | زن | مرد | جمع | زن | مرد | جمع | |
| ۶۵۲ | ۴۹۱ | ۱۱۴۳ | ۱۱۲۵ | ۴۹۵ | ۱۶۲۰ | ۱۸۸۷ | ۱۱۰۶ | ۲۹۹۳ | ۱۳۸۵-۱۳۸۶ ^(۲) |
| ۸۰۵۳ | ۷۲۸۳ | ۱۵۳۳۶ | ۳۴۶۶ | ۴۹۶۸ | ۸۴۳۴ | ۱۲۵۴۴ | ۱۳۳۴۲ | ۲۵۸۸۶ | ۱۳۹۰-۱۳۹۱ |
| ۵۱۷۰ | ۵۵۰۱ | ۱۰۶۷۱ | ۲۱۰۲ | ۳۶۷۳ | ۵۷۷۵ | ۹۷۷۱ | ۱۲۰۸۶ | ۲۱۸۵۷ | ۱۳۹۵-۱۳۹۶ |
| ۵۱۷۸ | ۵۸۲۱ | ۱۰۹۹۹ | ۲۲۹۹ | ۴۰۴۵ | ۶۳۴۴ | ۹۲۸۹ | ۱۲۱۷۶ | ۲۱۴۶۵ | ۱۳۹۶-۱۳۹۷ |
| ۵۲۹۳ | ۵۰۲۲ | ۱۰۳۱۵ | ۱۲۴۳ | ۱۷۱۸ | ۲۹۶۱ | ۸۳۰۸ | ۸۸۳۴ | ۱۷۱۴۲ | ۱۳۹۷-۱۳۹۸ |
| ۶۴۱۸ | ۵۷۴۹ | ۱۲۱۶۷ | ۲۰۴۹ | ۲۴۶۲ | ۴۵۱۱ | ۹۸۴۶ | ۹۹۳۲ | ۱۹۷۷۸ | ۱۳۹۸-۱۳۹۹ |
| ۳۵۹۲ | ۳۰۴۴ | ۶۶۳۶ | ۱۱۵۱ | ۱۲۵۸ | ۲۴۰۹ | ۵۵۶۰ | ۵۳۱۷ | ۱۰۸۷۷ | ۱۳۹۹-۱۴۰۰ ^(۲) |
| ۷۰۶۴ | ۶۰۵۵ | ۱۳۱۱۹ | ۲۲۶۵ | ۲۴۵۴ | ۴۷۱۹ | ۱۱۰۴۹ | ۱۰۱۶۸ | ۲۱۲۱۷ | ۱۴۰۰-۱۴۰۱ |
| ۴۴۴ | ۲۲۴ | ۶۶۸ | ۱۳ | ۳ | ۱۶ | ۷۴۲ | ۴۴۸ | ۱۱۹۰ | علوم پزشکی |
| ۵۱۸۹ | ۳۷۲۷ | ۸۹۱۶ | ۱۵۳۲ | ۱۲۹۱ | ۲۸۲۳ | ۷۷۵۵ | ۵۹۵۰ | ۱۳۷۰۵ | علوم انسانی |
| ۴۵۷ | ۲۱۷ | ۶۷۴ | ۲۶ | ۱۱ | ۳۷ | ۵۹۷ | ۲۷۶ | ۸۷۳ | علوم پایه |
| ۲۹۷ | ۱۳۰۰ | ۱۵۹۷ | ۲۲۰ | ۱۰۱۴ | ۱۲۳۴ | ۵۷۷ | ۲۵۲۹ | ۳۱۰۶ | فنی و مهندسی |
| ۲۸۸ | ۴۰۴ | ۶۹۲ | ۶۳ | ۵۵ | ۱۱۸ | ۵۳۵ | ۶۷۳ | ۱۲۰۸ | کشاورزی و دامپزشکی |
| ۳۸۹ | ۱۸۳ | ۵۷۲ | ۴۱۱ | ۸۰ | ۴۹۱ | ۸۴۳ | ۲۹۲ | ۱۱۳۵ | هنر |

۱۷-۲۳- ثبت نام شدگان جدید دوره‌های مختلف تحصیلی موسسات آموزش عالی^(۱) به تفکیک نوع وابستگی به دستگاه‌های اجرایی بر حسب جنس (دنباله)

| دکترای تخصصی | | | دکترای حرفه‌ای | | | کارشناسی ارشد (فوق لیسانس) | | | سال تحصیلی و گروه عمده رشته تحصیلی |
|--------------|-----|-----|----------------|-----|-----|-------------------------------|------|------|---------------------------------------|
| زن | مرد | جمع | زن | مرد | جمع | زن | مرد | جمع | |
| ۱۲ | ۲ | ۱۴ | ۲۳ | ۲۴ | ۴۷ | ۸۵ | ۸۴ | ۱۶۹ | ۱۳۸۵-۱۳۸۶ ^(۲) |
| ۲۷ | ۳۴ | ۶۱ | ۴۵ | ۷۲ | ۱۱۷ | ۹۲۶ | ۱۰۱۲ | ۱۹۳۸ | ۱۳۹۰-۱۳۹۱ |
| ۲۳۳ | ۳۶۱ | ۵۹۴ | ۱۱۵ | ۱۰۸ | ۲۲۳ | ۲۱۵۱ | ۲۴۴۳ | ۴۵۹۴ | ۱۳۹۵-۱۳۹۶ |
| ۱۹۷ | ۲۱۷ | ۴۱۴ | ۱۲۵ | ۱۵۵ | ۲۸۰ | ۱۴۹۰ | ۱۹۳۸ | ۳۴۲۸ | ۱۳۹۶-۱۳۹۷ |
| ۱۹۹ | ۲۶۸ | ۴۶۷ | ۱۴۵ | ۱۵۰ | ۲۹۵ | ۱۴۲۸ | ۱۶۷۶ | ۳۱۰۴ | ۱۳۹۷-۱۳۹۸ |
| ۱۷۲ | ۲۰۸ | ۳۸۰ | ۱۰۹ | ۱۲۵ | ۲۳۴ | ۱۰۹۸ | ۱۳۸۸ | ۲۴۸۶ | ۱۳۹۸-۱۳۹۹ |
| ۱۳۴ | ۹۶ | ۲۳۰ | ۱۵۷ | ۱۵۹ | ۳۱۶ | ۵۲۶ | ۷۶۰ | ۱۲۸۶ | ۱۴۰۰-۱۳۹۹ ^(۳) |
| ۱۵۷ | ۲۵۱ | ۴۰۸ | ۱۴۶ | ۱۴۹ | ۲۹۵ | ۱۴۱۷ | ۱۲۵۹ | ۲۶۷۶ | ۱۴۰۰-۱۴۰۱ |
| ۱۲ | ۳۹ | ۵۱ | ۱۴۶ | ۱۴۹ | ۲۹۵ | ۱۲۷ | ۳۳ | ۱۶۰ | علوم پزشکی |
| ۵۷ | ۱۰۶ | ۱۶۳ | . | . | . | ۹۷۷ | ۸۲۶ | ۱۸۰۳ | علوم انسانی |
| ۱۳ | ۹ | ۲۲ | . | . | . | ۱۰۱ | ۳۹ | ۱۴۰ | علوم پایه |
| ۹ | ۲۰ | ۲۹ | . | . | . | ۵۱ | ۱۹۵ | ۲۴۶ | فنی و مهندسی |
| ۶۶ | ۷۷ | ۱۴۳ | . | . | . | ۱۱۸ | ۱۳۷ | ۲۵۵ | کشاورزی و دامپزشکی |
| . | . | . | . | . | . | ۴۳ | ۲۹ | ۷۲ | هنر |

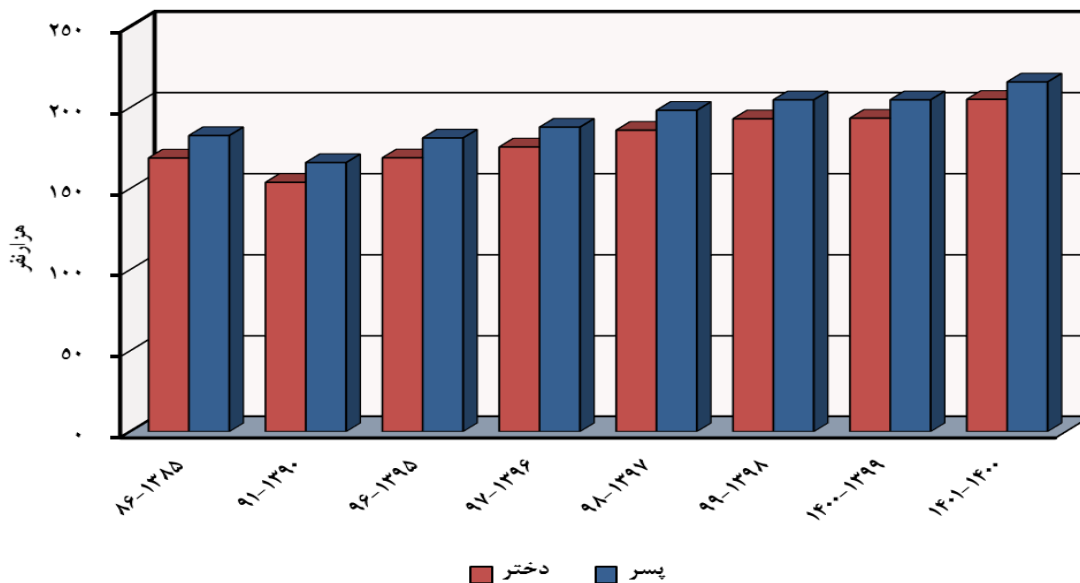
(۱) آمار دانشگاه آزاد اسلامی را به استثنای سال تحصیلی ۱۳۸۵-۸۶ شامل می‌شود.

(۲) آمار دانشگاه جامع علمی کاربردی را شامل نمی‌شود.

(۳) آمار دانشگاه آزاد در سال ۱۴۰۰-۱۳۹۹ ارایه نشده است.

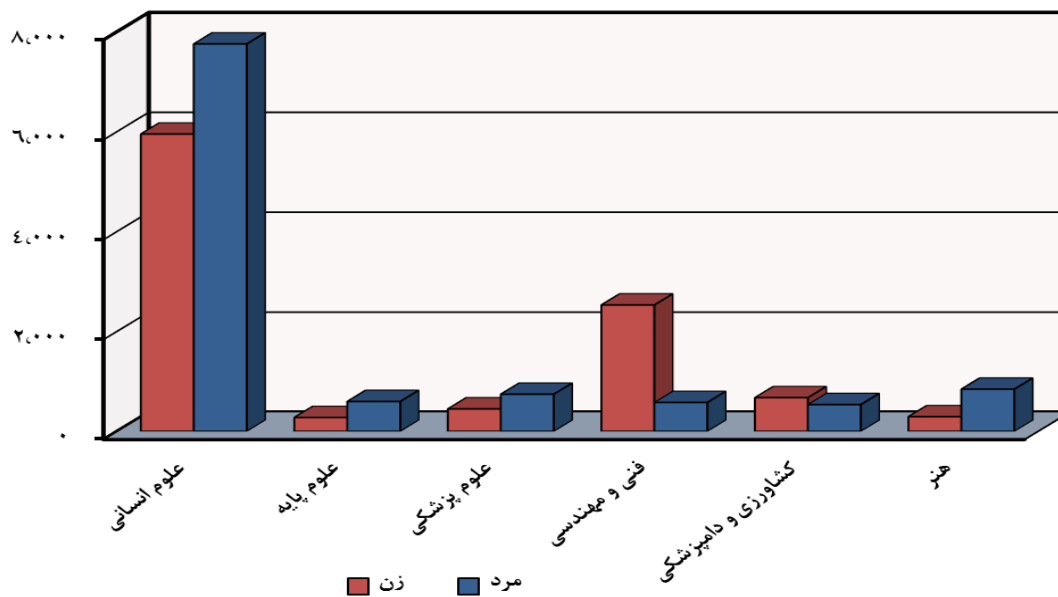
مأخذ- وزارت علوم، تحقیقات و فناوری. مؤسسه پژوهش و برنامه‌ریزی آموزش عالی.

نمودار ۱۷-۱- تعداد دانش‌آموزان کلیه دوره‌های تحصیلی



مبنا: جدول ۱۷-۵

نمودار ۱۷-۲- ثبت نام شدگان جدید برحسب گروه‌های عمده رشته تحصیلی: ۱۴۰۱-۱۴۰۰



مبنا: جدول ۱۷-۲۳

۱۷-۲۴- ثبت نام شدگان جدید دوره‌های مختلف تحصیلی موسسات آموزش عالی^(۱) به تفکیک نوع وابستگی به دستگاه اجرایی بر حسب جنس

| کارشناسی (لیسانس) | | | کاردانی (فوق دیپلم) | | | جمع کل | | | سال تحصیلی و دانشگاه/موسسه آموزش عالی |
|-------------------|------|-------|---------------------|------|------|--------|-------|-------|---|
| زن | مرد | جمع | زن | مرد | جمع | زن | مرد | جمع | |
| ۶۵۲ | ۴۹۱ | ۱۱۴۳ | ۱۱۲۵ | ۴۹۵ | ۱۶۲۰ | ۱۸۸۷ | ۱۱۰۶ | ۲۹۹۳ |۱۳۸۵-۱۳۸۶ ^(۳) |
| ۸۰۵۳ | ۷۲۸۳ | ۱۵۳۳۶ | ۳۴۶۶ | ۴۹۶۸ | ۸۴۳۴ | ۱۲۵۴۴ | ۱۳۳۴۲ | ۲۵۸۸۶ |۱۳۹۰-۱۳۹۱ |
| ۵۱۷۰ | ۵۵۰۱ | ۱۰۶۷۱ | ۲۱۰۲ | ۳۶۷۳ | ۵۷۷۵ | ۹۷۷۱ | ۱۲۰۸۶ | ۲۱۸۵۷ |۱۳۹۵-۱۳۹۶ |
| ۵۱۷۸ | ۵۸۲۱ | ۱۰۹۹۹ | ۲۲۹۹ | ۴۰۴۵ | ۶۳۴۴ | ۹۲۸۹ | ۱۲۱۷۶ | ۲۱۴۶۵ |۱۳۹۶-۱۳۹۷ |
| ۵۲۹۳ | ۵۰۲۲ | ۱۰۳۱۵ | ۱۲۴۳ | ۱۷۱۸ | ۲۹۶۱ | ۸۳۰۸ | ۸۸۳۴ | ۱۷۱۴۲ |۱۳۹۷-۱۳۹۸ |
| ۶۴۱۸ | ۵۷۴۹ | ۱۲۱۶۷ | ۲۰۴۹ | ۲۴۶۲ | ۴۵۱۱ | ۹۸۴۶ | ۹۹۳۲ | ۱۹۷۷۸ |۱۳۹۸-۱۳۹۹ |
| ۳۵۹۲ | ۳۰۴۴ | ۶۶۳۶ | ۱۱۵۱ | ۱۲۵۸ | ۲۴۰۹ | ۵۵۶۰ | ۵۳۱۷ | ۱۰۸۷۷ |۱۳۹۹-۱۴۰۰ ^(۳) |
| ۷۰۶۴ | ۶۰۵۵ | ۱۳۱۱۹ | ۲۲۶۵ | ۲۴۵۴ | ۴۷۱۹ | ۱۱۴۰۹ | ۱۰۱۶۸ | ۲۱۲۱۷ |۱۴۰۰-۱۴۰۱ |
| | | | | | | | | | وزارت علوم، تحقیقات و فناوری |
| ۱۲۹۲ | ۷۷۸ | ۲۰۷۰ | ۷۰ | ۱۴ | ۸۴ | ۱۶۸۵ | ۱۱۲۷ | ۲۸۱۲ | |
| ۹۳۲ | ۷۱۸ | ۱۶۵۰ | . | . | . | ۹۵۰ | ۷۳۲ | ۱۶۸۲ |دانشگاه پیام نور |
| | | | | | | | | | دانشگاه جامع علمی و کاربردی |
| ۱۱۳ | ۳۱۱ | ۴۲۴ | ۱۶۳ | ۳۵۸ | ۵۲۱ | ۲۷۶ | ۶۶۹ | ۹۴۵ | |
| ۲۹۷ | ۳۲۶ | ۶۲۳ | . | . | . | ۲۹۷ | ۳۲۶ | ۶۲۳ |دانشگاه فرهنگیان |
| ۲۷۴ | ۱۹۹ | ۴۷۳ | ۷۵۴ | ۷۱۲ | ۱۴۶۶ | ۱۰۲۸ | ۹۱۱ | ۱۹۳۹ |دانشگاه فنی و حرفه‌ای |
| | | | | | | | | | وزارت بهداشت، درمان و آموزش پزشکی |
| ۲۰۵ | ۱۰۴ | ۳۰۹ | . | . | . | ۳۸۸ | ۳۰۶ | ۶۹۴ | |
| | | | | | | | | | مؤسسات آموزش عالی غیردولتی - غیرانتفاعی |
| ۳۶۸ | ۵۰۰ | ۸۶۸ | ۱۵ | ۲۲ | ۳۷ | ۶۱۰ | ۸۲۲ | ۱۴۳۲ | |
| ۳۵۸۳ | ۳۱۱۹ | ۶۷۰۲ | ۱۲۶۳ | ۱۳۴۸ | ۲۶۱۱ | ۵۸۱۵ | ۵۲۷۵ | ۱۱۰۹۰ |دانشگاه آزاد اسلامی |

۲۴-۱۷- ثبت نام شدگان جدید دوره‌های مختلف تحصیلی موسسات آموزش عالی^(۱) به تفکیک نوع وابستگی به دستگاه اجرایی بر حسب جنس (دنباله)

| دکترای تخصصی | | | دکترای حرفه‌ای | | | کارشناسی ارشد (فوق لیسانس) | | | سال تحصیلی و نوع وابستگی آموزش عالی |
|--------------|-----|-----|----------------|-----|-----|-------------------------------|------|------|--|
| زن | مرد | جمع | زن | مرد | جمع | زن | مرد | جمع | |
| ۱۲ | ۲ | ۱۴ | ۲۳ | ۲۴ | ۴۷ | ۸۵ | ۸۴ | ۱۶۹ | ۱۳۸۵-۱۳۸۶ ^(۲) |
| ۲۷ | ۳۴ | ۶۱ | ۴۵ | ۷۲ | ۱۱۷ | ۹۲۶ | ۱۰۱۲ | ۱۹۳۸ | ۱۳۹۰-۱۳۹۱ |
| ۲۳۳ | ۳۶۱ | ۵۹۴ | ۱۱۵ | ۱۰۸ | ۲۲۳ | ۲۱۵۱ | ۲۴۴۳ | ۴۵۹۴ | ۱۳۹۵-۱۳۹۶ |
| ۱۹۷ | ۲۱۷ | ۴۱۴ | ۱۲۵ | ۱۵۵ | ۲۸۰ | ۱۴۹۰ | ۱۹۳۸ | ۳۲۲۸ | ۱۳۹۶-۱۳۹۷ |
| ۱۹۹ | ۲۶۸ | ۴۶۷ | ۱۴۵ | ۱۵۰ | ۲۹۵ | ۱۴۲۸ | ۱۶۷۶ | ۳۱۰۴ | ۱۳۹۷-۱۳۹۸ |
| ۱۷۲ | ۲۰۸ | ۳۸۰ | ۱۰۹ | ۱۲۵ | ۲۳۴ | ۱۰۹۸ | ۱۳۸۸ | ۲۴۸۶ | ۱۳۹۸-۱۳۹۹ |
| ۱۳۴ | ۹۶ | ۲۳۰ | ۱۵۷ | ۱۵۹ | ۳۱۶ | ۵۲۶ | ۷۶۰ | ۱۲۸۶ | ۱۴۰۰-۱۳۹۹ ^(۳) |
| ۱۵۷ | ۲۵۱ | ۴۰۸ | ۱۴۶ | ۱۴۹ | ۲۹۵ | ۱۴۱۷ | ۱۲۵۹ | ۲۶۷۶ | ۱۴۰۰-۱۴۰۱ |
| ۶۲ | ۷۱ | ۱۳۳ | . | . | . | ۲۶۱ | ۲۶۴ | ۵۲۵ | دانشگاه‌ها و موسسات آموزش عالی وزارت علوم، تحقیقات و فناوری |
| . | . | . | . | . | . | ۱۸ | ۱۴ | ۳۲ | دانشگاه پیام‌نور |
| . | . | . | . | . | . | . | . | . | دانشگاه جامع علمی و کاربردی |
| . | . | . | . | . | . | . | . | . | دانشگاه فنی و حرفه‌ای |
| . | . | . | . | . | . | . | . | . | دانشگاه فرهنگیان |
| ۹ | ۳۶ | ۴۵ | ۱۴۶ | ۱۴۹ | ۲۹۵ | ۲۸ | ۱۷ | ۴۵ | دانشگاه و موسسه آموزش عالی وزارت بهداشت، درمان و آموزش پزشکی |
| . | . | . | . | . | . | ۲۲۷ | ۳۰۰ | ۵۲۷ | دانشگاه آزاد اسلامی |
| ۸۶ | ۱۴۴ | ۲۳۰ | . | . | . | ۸۸۳ | ۶۶۴ | ۱۵۴۷ | مؤسسات آموزش عالی غیردولتی غیرانتفاعی |

(۱) آمار دانشگاه آزاد اسلامی را به استثنای سال تحصیلی ۸۶-۱۳۸۵ شامل می‌شود.

(۲) آمار دانشگاه جامع علمی کاربردی را شامل نمی‌شود.

(۳) آمار دانشگاه آزاد در سال ۱۴۰۰-۱۳۹۹ ارایه نشده است.

مأخذ- وزارت علوم، تحقیقات و فناوری. مؤسسه پژوهش و برنامه‌ریزی آموزش عالی.

۲۵-۱۷- ثبت نام شدگان جدید دوره‌های مختلف تحصیلی موسسات آموزش عالی^(۱) بر حسب جنس و شهرستان

| کارشناسی (لیسانس) | | | کاردانی (فوق دیپلم) | | | جمع کل | | | سال تحصیلی و شهرستان |
|-------------------|------|-------|---------------------|------|------|--------|-------|-------|--------------------------------|
| زن | مرد | جمع | زن | مرد | جمع | زن | مرد | جمع | |
| ۶۵۲ | ۴۹۱ | ۱۱۴۳ | ۱۱۲۵ | ۴۹۵ | ۱۶۲۰ | ۱۸۸۷ | ۱۱۰۶ | ۲۹۹۳ | ۱۳۸۵-۱۳۸۶ ^(۲) |
| ۸۰۵۳ | ۷۲۸۳ | ۱۵۳۳۶ | ۳۴۶۶ | ۴۹۶۸ | ۸۴۳۴ | ۱۲۵۴۴ | ۱۳۳۴۲ | ۲۵۸۸۶ | ۱۳۹۰-۱۳۹۱ |
| ۵۱۷۰ | ۵۵۰۱ | ۱۰۶۷۱ | ۲۱۰۲ | ۳۶۷۳ | ۵۷۷۵ | ۹۷۷۱ | ۱۲۰۸۶ | ۲۱۸۵۷ | ۱۳۹۵-۱۳۹۶ |
| ۵۱۷۸ | ۵۸۲۱ | ۱۰۹۹۹ | ۲۲۹۹ | ۴۰۴۵ | ۶۳۴۴ | ۹۲۸۹ | ۱۲۱۷۶ | ۲۱۴۶۵ | ۱۳۹۶-۱۳۹۷ |
| ۵۲۹۳ | ۵۰۲۲ | ۱۰۳۱۵ | ۱۲۴۳ | ۱۷۱۸ | ۲۹۶۱ | ۸۳۰۸ | ۸۸۳۴ | ۱۷۱۴۲ | ۱۳۹۷-۱۳۹۸ |
| ۶۴۱۸ | ۵۷۴۹ | ۱۲۱۶۷ | ۲۰۴۹ | ۲۴۶۲ | ۴۵۱۱ | ۹۸۴۶ | ۹۹۳۲ | ۱۹۷۷۸ | ۱۳۹۸-۱۳۹۹ |
| ۳۵۹۲ | ۳۰۴۴ | ۶۶۳۶ | ۱۱۵۱ | ۱۲۵۸ | ۲۴۰۹ | ۵۵۶۰ | ۵۳۱۷ | ۱۰۸۷۷ | ۱۴۰۰-۱۳۹۹ ^(۳) |
| ۷۰۶۴ | ۶۰۵۵ | ۱۳۱۱۹ | ۲۲۶۵ | ۲۲۵۴ | ۴۷۱۹ | ۱۱۰۴۹ | ۱۰۱۶۸ | ۲۱۲۱۷ | ۱۴۰۰-۱۴۰۱ |
| ۷۱ | . | ۷۱ | . | . | . | ۷۱ | . | ۷۱ | آزادشهر |
| ۴۳ | ۷۰ | ۱۱۳ | ۱ | ۳ | ۴ | ۴۴ | ۷۳ | ۱۱۷ | آق‌قلا |
| . | . | . | . | . | . | . | . | . | بندرگز |
| ۱۱۹ | ۱۵۲ | ۲۷۱ | . | . | . | ۱۱۹ | ۱۶۱ | ۲۸۰ | ترکمن |
| ۴۲ | ۲۱ | ۶۳ | . | . | . | ۴۲ | ۲۱ | ۶۳ | رامیان |
| ۴۳ | ۱۰۷ | ۱۵۰ | . | ۲۹۴ | ۲۹۴ | ۴۹ | ۴۰۳ | ۴۵۲ | علی‌آباد |
| ۶۴ | ۱۳۸ | ۲۰۲ | . | ۱۵۷ | ۱۵۷ | ۶۴ | ۲۹۵ | ۳۵۹ | کردکوی |
| ۵۱ | ۵۴ | ۱۰۵ | . | . | . | ۵۱ | ۵۴ | ۱۰۵ | کلاله |
| ۷۹ | ۵۴ | ۱۳۳ | . | . | . | ۷۹ | ۵۴ | ۱۳۳ | گالیکش |
| ۱۹۴۰ | ۱۳۱۹ | ۳۲۵۹ | ۶۰۸ | ۵۵۳ | ۱۱۶۱ | ۳۱۰۱ | ۲۴۹۸ | ۵۵۹۹ | گرگان |
| . | . | . | . | . | . | . | . | . | گمیشان |
| ۹۴۹ | ۹۵۴ | ۱۹۰۳ | ۳۹۳ | ۹۹ | ۴۹۲ | ۱۵۳۴ | ۱۲۶۷ | ۲۸۰۱ | گنبد کاووس |
| ۶۸ | ۴۳ | ۱۱۱ | . | . | . | ۶۸ | ۴۳ | ۱۱۱ | مراوه‌تپه |
| ۱۲ | ۲۴ | ۳۶ | . | . | . | ۱۲ | ۲۴ | ۳۶ | مینودشت |
| ۳۵۸۳ | ۳۱۱۹ | ۶۷۰۲ | ۱۲۶۳ | ۱۳۴۸ | ۲۶۱۱ | ۵۸۱۵ | ۵۲۷۵ | ۱۱۰۹۰ | نامشخص ^(۴) |

۲۵-۱۷- ثبت نام شدگان جدید دوره‌های مختلف تحصیلی موسسات آموزش عالی^(۱) برحسب جنس و شهرستان (دنباله)

| دکترای تخصصی | | | دکترای حرفه ای | | | کارشناسی ارشد (فوق لیسانس) | | | سال تحصیلی و شهرستان |
|--------------|-------|-------|----------------|-----|-----|-------------------------------|------|------|--------------------------------|
| زن | مرد | جمع | زن | مرد | جمع | زن | مرد | جمع | |
| ۱۲ | ۲ | ۱۴ | ۲۳ | ۲۴ | ۴۷ | ۸۵ | ۸۴ | ۱۶۹ | ۱۳۸۵-۱۳۸۶ ^(۱) |
| ۲۷ | ۳۴ | ۶۱ | ۴۵ | ۷۲ | ۱۱۷ | ۹۲۶ | ۱۰۱۲ | ۱۹۳۸ | ۱۳۹۰-۱۳۹۱ |
| ۲۳۳ | ۳۶۱ | ۵۹۴ | ۱۱۵ | ۱۰۸ | ۲۲۳ | ۲۱۵۱ | ۲۴۴۳ | ۴۵۹۴ | ۱۳۹۵-۱۳۹۶ |
| ۱۹۷ | ۲۱۷ | ۴۱۴ | ۱۲۵ | ۱۵۵ | ۲۸۰ | ۱۴۹۰ | ۱۹۳۸ | ۳۴۲۸ | ۱۳۹۶-۱۳۹۷ |
| ۱۹۹ | ۲۶۸ | ۴۶۷ | ۱۴۵ | ۱۵۰ | ۲۹۵ | ۱۴۲۸ | ۱۶۷۶ | ۳۱۰۴ | ۱۳۹۷-۱۳۹۸ |
| ۱۷۲ | ۲۰۸ | ۳۸۰ | ۲۳۴ | ۱۲۵ | ۱۰۹ | ۱۰۹۸ | ۱۳۸۸ | ۲۴۸۶ | ۱۳۹۸-۱۳۹۹ |
| ۱۳۴ | ۹۶ | ۲۳۰ | ۱۵۷ | ۱۵۹ | ۳۱۶ | ۵۲۶ | ۷۶۰ | ۱۲۸۶ | ۱۳۹۹-۱۴۰۰ ^(۲) |
| ۱۱۰۴۹ | ۱۰۱۶۸ | ۲۱۲۱۷ | ۱۴۶ | ۱۴۹ | ۲۹۵ | ۱۴۱۷ | ۱۲۵۹ | ۲۶۷۶ | ۱۴۰۰-۱۴۰۱ |
| . | . | . | . | . | . | . | . | . | آزادشهر |
| . | . | . | . | . | . | . | . | . | آق‌قلا |
| . | . | . | . | . | . | . | . | . | بندرگز |
| . | . | . | . | . | . | . | ۹ | ۹ | ترکمن |
| . | . | . | . | . | . | . | . | . | رامیان |
| . | . | . | . | . | . | ۶ | ۲ | ۸ | علی‌آباد |
| . | . | . | . | . | . | . | . | . | کردکوی |
| . | . | . | . | . | . | . | . | . | کلاله |
| . | . | . | . | . | . | . | . | . | گالیکش |
| ۶۹ | ۱۰۱ | ۱۷۰ | ۱۴۶ | ۱۴۹ | ۲۹۵ | ۳۳۸ | ۳۷۶ | ۷۱۴ | گرگان |
| . | . | . | . | . | . | . | . | . | گمیشان |
| ۲ | ۶ | ۸ | . | . | . | ۱۹۰ | ۲۰۸ | ۳۹۸ | گنبدکاووس |
| . | . | . | . | . | . | . | . | . | مراوه‌تپه |
| . | . | . | . | . | . | . | . | . | مینودشت |
| ۸۶ | ۱۴۴ | ۲۳۰ | . | . | . | ۸۸۳ | ۶۶۴ | ۱۵۴۷ | نامشخص ^(۴) |

(۱) آمار دانشگاه آزاد اسلامی را به استثنای سال تحصیلی ۱۳۸۵-۸۶ شامل می‌شود.

(۲) آمار دانشگاه جامع علمی کاربردی را شامل نمی‌شود.

(۳) آمار دانشگاه آزاد در سال ۱۳۹۹-۱۴۰۰ ارایه نشده است.

(۴) دانشگاه آزاد اسلامی آمار سال ۱۴۰۰ را به تفکیک شهرستان ارائه نکرده است. مأخذ- وزارت علوم، تحقیقات و فناوری. مؤسسه پژوهش و برنامه‌ریزی آموزش عالی.

۱۷-۲۶- دانشجویان دوره‌های مختلف تحصیلی موسسات آموزش عالی^(۱) بر حسب گروه عمده رشته تحصیلی و جنس

| کارشناسی (لیسانس) | | | کاردانی (فوق دیپلم) | | | جمع کل | | | سال تحصیلی و گروه عمده رشته تحصیلی |
|-------------------|--------------|--------------|---------------------|-------------|--------------|--------------|--------------|--------------|------------------------------------|
| زن | مرد | جمع | زن | مرد | جمع | زن | مرد | جمع | |
| ۷۶۰۱ | ۸۰۸۷ | ۱۵۶۸۸ | ۷۲۵۱ | ۸۳۷۹ | ۱۵۶۳۰ | ۱۵۳۲۲ | ۱۶۹۶۷ | ۳۲۲۸۹ | ۱۳۸۵-۱۳۸۶ ^(۲) |
| ۳۰۷۲۷ | ۲۷۳۸۹ | ۵۸۱۱۶ | ۱۰۳۶۸ | ۱۴۴۱۷ | ۲۴۷۸۵ | ۴۳۶۵۸ | ۴۴۴۵۲ | ۸۸۱۱۰ | ۱۳۹۰-۱۳۹۱ |
| ۲۲۴۷۵ | ۲۲۳۳۶ | ۴۴۸۱۱ | ۵۲۴۷ | ۱۰۳۶۶ | ۱۵۶۱۳ | ۳۴۷۳۸ | ۴۰۹۶۷ | ۷۵۷۰۵ | ۱۳۹۵-۱۳۹۶ |
| ۲۰۵۶۱ | ۲۰۱۱۰ | ۴۰۶۷۱ | ۵۴۰۵ | ۹۳۷۲ | ۱۴۷۷۷ | ۳۲۳۸۸ | ۳۷۱۳۶ | ۶۹۵۲۴ | ۱۳۹۶-۱۳۹۷ |
| ۱۹۳۲۶ | ۱۸۶۴۷ | ۳۷۹۷۳ | ۴۴۰۸ | ۴۲۰ | ۱۱۴۵۷ | ۲۹۶۱۴ | ۳۲۷۱۵ | ۶۲۳۲۹ | ۱۳۹۷-۱۳۹۸ |
| ۲۰۸۷۹ | ۱۸۸۲۵ | ۳۹۷۰۴ | ۴۸۵۰ | ۶۱۵۴ | ۱۱۰۰۴ | ۳۱۳۷۷ | ۳۱۷۴۰ | ۶۳۱۱۷ | ۱۳۹۸-۱۳۹۹ |
| ۱۳۷۲۹ | ۱۱۱۰۶ | ۲۴۸۳۵ | ۲۳۲۶ | ۲۹۱۱ | ۵۲۳۷ | ۱۹۵۳۷ | ۱۷۸۹۹ | ۳۷۴۳۶ | ۱۳۹۹-۱۴۰۰ ^(۳) |
| ۲۰۵۵ | ۱۸۳۵۶ | ۴۰۴۱۱ | ۵۱۰۲ | ۵۵۰۱ | ۱۰۶۰۳ | ۳۳۲۷۸ | ۳۱۱۲۰ | ۶۴۳۹۸ | ۱۴۰۰-۱۴۰۱ |
| ۳۲۵۵ | ۱۵۴۱ | ۴۷۹۶ | ۳۱ | ۱۲ | ۴۳ | ۵۲۱۲ | ۳۰۷۳ | ۸۲۸۵ | علوم پزشکی |
| ۱۳۴۵۲ | ۱۰۳۶۵ | ۲۳۸۱۷ | ۳۵۴۲ | ۲۹۰۱ | ۶۴۴۳ | ۱۹۲۷۲ | ۱۶۲۹۷ | ۳۵۵۶۹ | علوم انسانی |
| ۱۷۲۹ | ۷۳۰ | ۲۴۵۹ | ۴۵ | ۲۱ | ۶۶ | ۲۲۰۰ | ۹۶۲ | ۳۱۶۲ | علوم پایه |
| ۱۰۹۶ | ۳۹۹۰ | ۵۰۸۶ | ۴۴۷ | ۲۲۳۶ | ۲۶۸۳ | ۱۷۸۴ | ۷۲۴۶ | ۹۰۳۰ | فنی و مهندسی |
| ۱۳۰۱ | ۱۲۶۲ | ۲۵۶۳ | ۱۰۲ | ۱۴۳ | ۲۴۵ | ۲۴۴۶ | ۲۶۹۰ | ۵۱۳۶ | کشاورزی و دامپزشکی |
| ۱۲۲۲ | ۴۶۸ | ۱۶۹۰ | ۹۳۵ | ۱۸۸ | ۱۱۲۳ | ۲۳۶۴ | ۸۵۲ | ۳۲۱۶ | هنر |

۲۶-۱۷- دانشجویان دوره‌های مختلف تحصیلی موسسات آموزش عالی^(۱) برحسب گروه عمده رشته تحصیلی و جنس (دنباله)

| دکترای تخصصی | | | دکترای حرفه‌ای | | | کارشناسی ارشد (فوق لیسانس) | | | سال تحصیلی و گروه عمده رشته تحصیلی |
|--------------|------|------|----------------|------|------|-------------------------------|------|-------|---------------------------------------|
| زن | مرد | جمع | زن | مرد | جمع | زن | مرد | جمع | |
| ۳ | ۳۷ | ۴۰ | ۱۷۰ | ۹۱ | ۲۶۱ | ۲۹۷ | ۳۷۳ | ۶۷۰ | ^(۲) ۱۳۸۵-۱۳۸۶ |
| ۷۷ | ۱۱۰ | ۱۸۷ | ۲۸۰ | ۱۹۸ | ۴۷۸ | ۲۲۰۶ | ۲۳۳۸ | ۴۵۴۴ | ۱۳۹۰-۱۳۹۱ |
| ۷۱۵ | ۱۱۱۴ | ۱۸۲۹ | ۱۱۳۳ | ۵۲۰ | ۶۱۳ | ۵۶۸۸ | ۶۶۳۱ | ۱۲۳۱۹ | ۱۳۹۵-۱۳۹۶ |
| ۸۸۰ | ۱۱۸۵ | ۲۰۶۵ | ۶۹۳ | ۶۲۰ | ۱۳۱۳ | ۴۸۴۹ | ۵۸۴۹ | ۱۰۶۹۸ | ۱۳۹۶-۱۳۹۷ |
| ۹۷۹ | ۱۲۷۱ | ۲۲۵۰ | ۷۸۲ | ۷۲۷ | ۱۵۰۹ | ۴۱۱۹ | ۵۰۲۱ | ۹۱۴۰ | ۱۳۹۷-۱۳۹۸ |
| ۱۰۶۸ | ۱۳۸۵ | ۲۴۵۳ | ۸۲۵ | ۷۷۴ | ۱۵۹۹ | ۳۷۵۵ | ۴۶۰۲ | ۸۳۵۷ | ۱۳۹۸-۱۳۹۹ |
| ۶۳۹ | ۵۷۴ | ۱۲۱۳ | ۹۴۴ | ۹۲۹ | ۱۸۷۳ | ۱۸۹۹ | ۲۳۷۹ | ۴۲۷۸ | ^(۳) ۱۳۹۹-۱۴۰۰ |
| ۱۰۷۸ | ۱۳۶۰ | ۲۴۳۸ | ۱۰۰۸ | ۱۰۵۰ | ۲۰۵۸ | ۴۰۳۵ | ۴۸۵۳ | ۸۸۸۸ | ۱۴۰۰-۱۴۰۱ |
| ۱۹۲ | ۱۵۴ | ۳۴۶ | ۱۰۰۸ | ۱۰۵۰ | ۲۰۵۸ | ۷۲۶ | ۳۱۶ | ۱۰۴۲ | علوم پزشکی |
| ۲۸۸ | ۵۵۰ | ۸۳۸ | . | . | . | ۱۹۹۰ | ۲۴۸۱ | ۴۴۷۱ | علوم انسانی |
| ۷۹ | ۲۸ | ۱۰۷ | . | . | . | ۳۴۷ | ۱۸۳ | ۵۳۰ | علوم پایه |
| ۳۰ | ۱۰۸ | ۱۳۸ | . | . | . | ۲۱۱ | ۹۱۲ | ۱۱۲۳ | فنی و مهندسی |
| ۴۸۹ | ۵۲۰ | ۱۰۰۹ | . | . | . | ۵۵۴ | ۷۶۵ | ۱۳۱۹ | کشاورزی و دامپزشکی |
| . | . | . | . | . | . | ۲۰۷ | ۱۹۶ | ۴۰۳ | هنر |

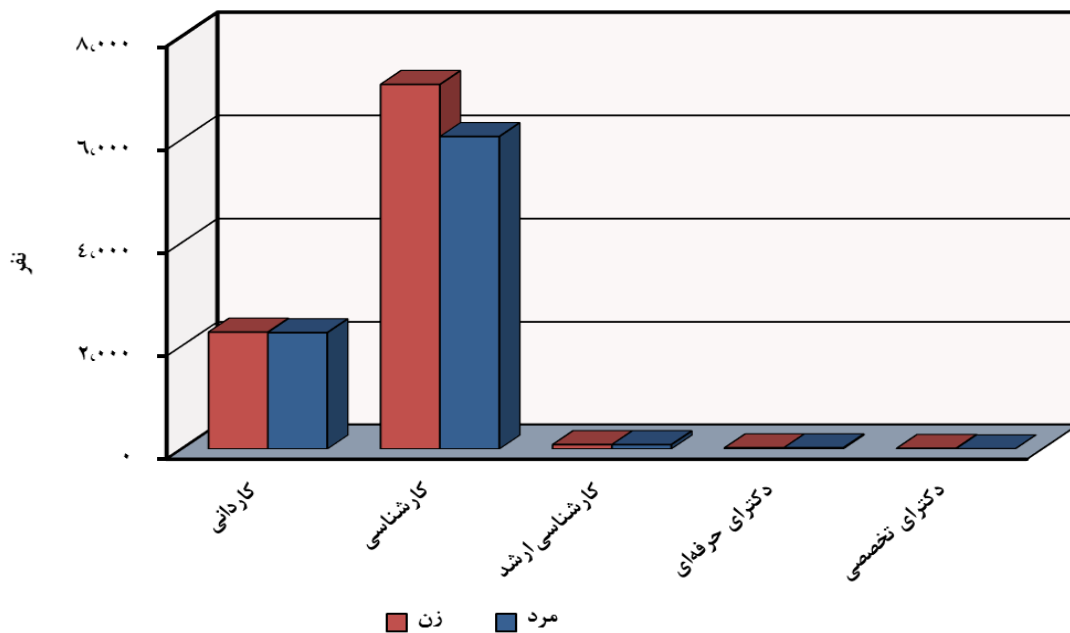
(۱) آمار دانشگاه آزاد اسلامی را به استثنای سال تحصیلی ۸۶-۱۳۸۵ شامل می‌شود.

(۲) آمار دانشگاه جامع علمی کاربردی را شامل نمی‌شود.

(۳) آمار دانشگاه آزاد در سال ۱۴۰۰-۱۳۹۹ ارایه نشده است.

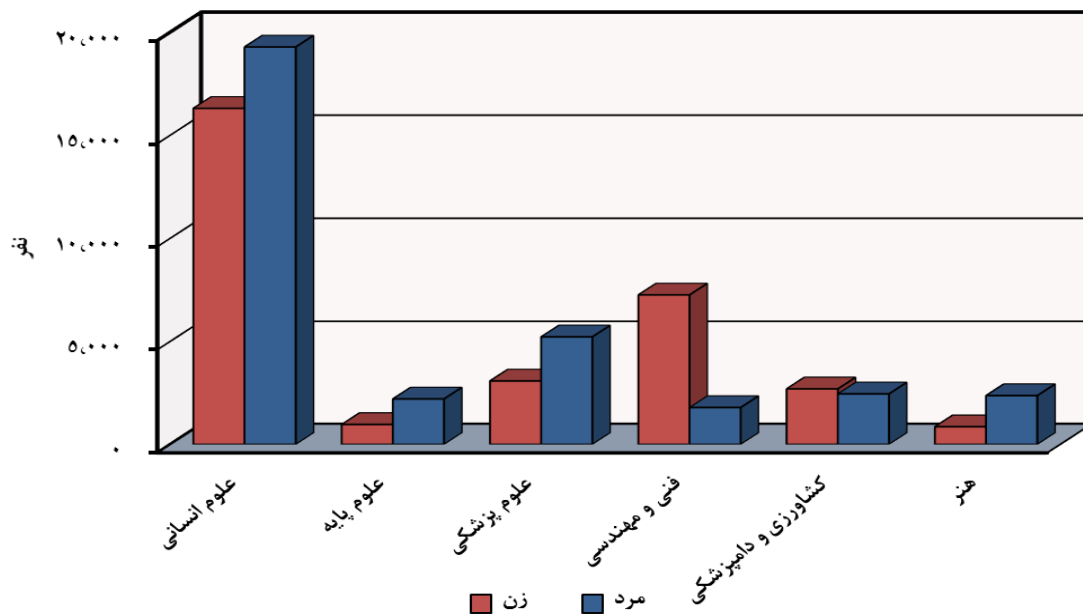
مأخذ- وزارت علوم، تحقیقات و فناوری. مؤسسه پژوهش و برنامه‌ریزی آموزش عالی.

نمودار ۱۷-۳- تعداد دانشجویان برحسب دوره‌های مختلف تحصیلی: ۱۴۰۰-۱۴۰۱



منبع: جدول ۲۵-۱۷

نمودار ۱۷-۴- تعداد دانشجویان برحسب گروه‌های عمده رشته تحصیلی: ۱۴۰۰-۱۴۰۱



منبع: جدول ۲۶-۱۷

۱۷-۲۷- دانشجویان دوره‌های مختلف تحصیلی موسسات آموزش عالی^(۱) به تفکیک نوع وابستگی به دستگاه اجرایی برحسب جنس

| کاردانی (فوق دیپلم) | | | جمع کل | | | سال تحصیلی و دانشگاه / موسسه آموزش عالی |
|---------------------|-------------|--------------|--------------|--------------|--------------|---|
| زن | مرد | جمع | زن | مرد | جمع | |
| ۷۲۵۱ | ۸۳۷۹ | ۱۵۶۳۰ | ۱۵۳۲۲ | ۱۶۹۶۷ | ۳۲۲۸۹ | ۱۳۸۵-۱۳۸۶ |
| ۱۰۳۶۸ | ۱۴۴۱۷ | ۲۴۷۸۵ | ۴۳۶۵۸ | ۴۴۴۵۲ | ۸۸۱۱۰ | ۱۳۹۰-۱۳۹۱ |
| ۵۲۴۷ | ۱۰۳۶۶ | ۱۵۶۱۳ | ۳۴۷۳۸ | ۴۰۹۶۷ | ۷۵۷۰۵ | ۱۳۹۵-۱۳۹۶ |
| ۵۴۰۵ | ۹۳۷۲ | ۱۴۷۷۷ | ۳۲۳۸۸ | ۳۷۱۳۶ | ۶۹۵۲۴ | ۱۳۹۶-۱۳۹۷ |
| ۴۴۰۸ | ۷۰۴۹ | ۱۱۴۵۷ | ۲۹۶۱۴ | ۳۲۷۱۵ | ۶۲۳۲۹ | ۱۳۹۷-۱۳۹۸ |
| ۴۸۵۰ | ۶۱۵۴ | ۱۱۰۰۴ | ۳۱۳۷۷ | ۳۱۷۴۰ | ۶۳۱۱۷ | ۱۳۹۸-۱۳۹۹ |
| ۲۳۲۶ | ۲۹۱۱ | ۵۲۳۷ | ۱۹۵۳۷ | ۱۷۸۹۹ | ۳۷۴۳۶ | ۱۳۹۹-۱۴۰۰ |
| ۵۱۰۲ | ۵۵۰۱ | ۱۰۶۰۳ | ۳۳۲۷۸ | ۳۱۱۲۰ | ۶۴۳۹۸ | ۱۴۰۰-۱۴۰۱ |
| | | | | | | دانشگاه‌ها و مؤسسات آموزش عالی وزارت |
| ۱۲۰ | ۳۵ | ۱۵۵ | ۷۰۹۹ | ۴۸۲۴ | ۱۱۹۲۳ | علوم، تحقیقات و فناوری |
| . | . | . | ۳۹۰۹ | ۲۵۳۴ | ۶۴۴۳ | دانشگاه پیام نور |
| ۴۳۹ | ۱۰۲۸ | ۱۴۶۷ | ۷۷۱ | ۲۰۵۳ | ۲۸۲۴ | دانشگاه جامع علمی و کاربردی |
| ۱۶۴۶ | ۱۵۵۱ | ۳۱۹۷ | ۲۵۳۴ | ۲۰۷۶ | ۴۶۱۰ | دانشگاه فنی و حرفه‌ای |
| . | . | . | ۹۶۶ | ۱۳۰۷ | ۲۲۷۳ | دانشگاه فرهنگیان |
| | | | | | | دانشگاه و مؤسسه آموزش عالی وزارت |
| . | . | . | ۲۱۶۳ | ۱۷۸۸ | ۳۹۵۱ | بهداشت، درمان و آموزش پزشکی |
| ۲۸۶۴ | ۲۸۱۴ | ۵۶۷۸ | ۱۳۷۵۹ | ۱۳۵۲۲ | ۲۷۲۸۱ | دانشگاه آزاد اسلامی |
| ۳۳ | ۷۳ | ۱۰۶ | ۲۰۷۷ | ۳۰۱۶ | ۵۰۹۳ | مؤسسات آموزش عالی غیردولتی غیرانتفاعی |

۱۷-۲۷- دانشجویان دوره‌های مختلف تحصیلی موسسات آموزش عالی^(۱) به تفکیک نوع وابستگی به دستگاه اجرایی برحسب جنس (دنباله)

| کارشناسی ارشد (فوق لیسانس) | | | کارشناسی (لیسانس) | | | سال تحصیلی و دانشگاه/ موسسه آموزش عالی |
|-------------------------------|------|-------|-------------------|-------|-------|---|
| زن | مرد | جمع | زن | مرد | جمع | |
| ۲۹۷ | ۳۷۳ | ۶۷۰ | ۷۶۰۱ | ۸۰۸۷ | ۱۵۶۸۸ | ۱۳۸۵-۱۳۸۶ |
| ۲۲۰۶ | ۲۳۳۸ | ۴۵۴۴ | ۳۰۷۲۷ | ۲۷۳۸۹ | ۵۸۱۱۶ | ۱۳۹۰-۱۳۹۱ |
| ۵۶۸۸ | ۶۶۳۱ | ۱۲۳۱۹ | ۲۲۴۷۵ | ۲۲۳۳۶ | ۴۴۸۱۱ | ۱۳۹۵-۱۳۹۶ |
| ۴۸۴۹ | ۵۸۴۹ | ۱۰۶۹۸ | ۲۰۵۶۱ | ۲۰۱۱۰ | ۴۰۶۷۱ | ۱۳۹۶-۱۳۹۶ |
| ۴۱۱۹ | ۵۰۲۱ | ۹۱۴۰ | ۱۹۳۲۶ | ۱۸۶۴۷ | ۳۷۹۷۳ | ۱۳۹۷-۱۳۹۸ |
| ۳۷۵۵ | ۴۶۰۲ | ۸۳۵۷ | ۲۰۸۷۹ | ۱۸۸۲۵ | ۳۹۷۰۴ | ۱۳۹۸-۱۳۹۹ |
| ۱۸۹۹ | ۲۳۷۹ | ۴۲۷۸ | ۱۳۷۲۹ | ۱۱۱۰۶ | ۲۴۸۳۵ | ۱۳۹۹-۱۴۰۰ |
| ۴۰۳۵ | ۴۸۵۳ | ۸۸۸۸ | ۲۲۰۵۵ | ۱۸۳۵۶ | ۴۰۴۱۱ | ۱۴۰۰-۱۴۰۱ |
| | | | | | | دانشگاه‌ها و موسسات آموزش عالی وزارت |
| ۱۱۳۸ | ۱۱۹۳ | ۲۳۳۱ | ۵۳۳۶ | ۳۱۰۴ | ۸۴۴۰ | علوم، تحقیقات و فناوری |
| ۱۰۳ | ۹۳ | ۱۹۶ | ۳۸۰۶ | ۲۴۴۱ | ۶۲۴۷ | دانشگاه پیام نور |
| . | . | . | ۳۳۲ | ۱۰۲۵ | ۱۳۵۷ | دانشگاه جامع علمی و کاربردی |
| . | . | . | ۸۸۸ | ۵۲۵ | ۱۴۱۳ | دانشگاه فنی و حرفه‌ای |
| . | . | . | ۹۶۶ | ۱۳۰۷ | ۲۲۷۳ | دانشگاه فرهنگیان |
| | | | | | | دانشگاه و موسسه آموزش عالی وزارت |
| ۱۹۶ | ۱۲۴ | ۳۲۰ | ۸۱۹ | ۴۸۸ | ۱۳۰۷ | بهداشت، درمان و آموزش پزشکی |
| ۱۹۱۴ | ۲۱۱۹ | ۴۰۳۳ | ۸۵۴۸ | ۷۸۴۷ | ۱۶۳۹۵ | دانشگاه آزاد اسلامی |
| ۶۸۴ | ۱۳۲۴ | ۲۰۰۸ | ۱۳۶۰ | ۱۶۱۹ | ۲۹۷۹ | مؤسسات آموزش عالی غیردولتی غیرانتفاعی |

۲۷-۱۷ دانشجویان دوره‌های مختلف تحصیلی موسسات آموزش عالی^(۱) به تفک یک نوع وا؛ ستگی به دستگاه اجرایی بر حسب جنس (دنباله)

| دکترای تخصصی | | | دکترای حرفه‌ای | | | سال تحصیلی و دانشگاه/ مؤسسه آموزش عالی |
|--------------|------|------|----------------|------|------|---|
| زن | مرد | جمع | زن | مرد | جمع | |
| ۳ | ۳۷ | ۴۰ | ۱۷۰ | ۹۱ | ۲۶۱ | ^(۲) ۱۳۸۵-۱۳۸۶ |
| ۷۷ | ۱۱۰ | ۱۸۷ | ۲۸۰ | ۱۹۸ | ۴۷۸ | ۱۳۹۰-۱۳۹۱ |
| ۷۱۵ | ۱۱۱۴ | ۱۸۲۹ | ۰ | ۵۲۰ | ۱۱۳۳ | ۱۳۹۵-۱۳۹۶ |
| ۸۸۰ | ۱۱۸۵ | ۲۰۶۵ | ۶۹۳ | ۶۲۰ | ۱۳۱۳ | ۱۳۹۶-۱۳۹۷ |
| ۹۷۹ | ۱۲۷۱ | ۲۲۵۰ | ۷۸۲ | ۷۲۷ | ۱۵۰۹ | ۱۳۹۷-۱۳۹۸ |
| ۱۰۶۸ | ۱۳۸۵ | ۲۴۵۳ | ۸۲۵ | ۷۷۴ | ۱۵۹۹ | ۱۳۹۸-۱۳۹۹ |
| ۶۳۹ | ۵۷۴ | ۱۲۱۳ | ۹۴۴ | ۹۲۹ | ۱۸۷۳ | ^(۳) ۱۳۹۹-۱۴۰۰ |
| ۱۰۷۸ | ۱۳۶۰ | ۲۴۳۸ | ۱۰۰۸ | ۱۰۵۰ | ۲۰۵۸ | ۱۴۰۰-۱۴۰۱ |
| | | | | | | دانشگاه‌ها و مؤسسات آموزش عالی وزارت علوم، تحقیقات و فناوری |
| ۵۰۵ | ۴۹۲ | ۹۹۷ | ۰ | ۰ | ۰ | دانشگاه پیام نور |
| ۰ | ۰ | ۰ | ۰ | ۰ | ۰ | دانشگاه جامع علمی و کاربردی |
| ۰ | ۰ | ۰ | ۰ | ۰ | ۰ | دانشگاه فنی و حرفه‌ای |
| ۰ | ۰ | ۰ | ۰ | ۰ | ۰ | دانشگاه فرهنگیان |
| | | | | | | دانشگاه و مؤسسه آموزش عالی وزارت بهداشت، درمان و آموزش پزشکی |
| ۱۴۰ | ۱۲۶ | ۲۶۶ | ۱۰۰۸ | ۱۰۵۰ | ۲۰۵۸ | دانشگاه آزاد اسلامی |
| ۴۳۳ | ۷۴۲ | ۱۱۷۵ | ۰ | ۰ | ۰ | مؤسسات آموزش عالی غیردولتی غیرانتفاعی |

(۱) آمار دانشگاه آزاد اسلامی را به استثنای سال تحصیلی ۸۶-۱۳۸۵ شامل می‌شود.

(۲) آمار دانشگاه جامع علمی کاربردی را شامل نمی‌شود.

(۳) آمار دانشگاه آزاد در سال ۱۴۰۰-۱۳۹۹ ارایه نشده است.

مأخذ- وزارت علوم، تحقیقات و فناوری. مؤسسه پژوهش و برنامه‌ریزی آموزش عالی.

۱۷-۲۸- دانشجویان دوره‌های مختلف تحصیلی موسسات آموزش عالی برحسب شهرستان و جنس : سال تحصیلی ۱۴۰۰-۱۴۰۱

| کارشناسی (لیسانس) | | | کاردانی (فوق دیپلم) | | | جمع کل | | | شهرستان |
|-------------------|-------|-------|---------------------|------|-------|--------|-------|-------|-----------|
| زن | مرد | جمع | زن | مرد | جمع | زن | مرد | جمع | |
| ۲۲۰۵۵ | ۱۸۳۵۶ | ۴۰۴۱۱ | ۵۱۰۲ | ۵۵۰۱ | ۱۰۶۰۳ | ۳۳۲۷۸ | ۳۱۱۲۰ | ۶۴۳۹۸ | کل استان |
| ۲۷۸ | ۱ | ۲۷۹ | ۰ | ۰ | ۰ | ۲۷۸ | ۱ | ۲۷۹ | آزادشهر |
| ۱۸۹ | ۱۸۸ | ۳۷۷ | ۱ | ۶ | ۷ | ۱۹۱ | ۲۰۱ | ۳۹۲ | آق‌قلا |
| ۴۵۱ | ۴۴۳ | ۸۹۴ | ۰ | ۰ | ۰ | ۴۶۴ | ۴۷۳ | ۹۳۷ | ترکمن |
| ۴۳ | ۴۸ | ۹۱ | ۰ | ۰ | ۰ | ۴۳ | ۴۸ | ۹۱ | بندرگز |
| ۱۵۰ | ۷۹ | ۲۲۹ | ۰ | ۰ | ۰ | ۱۵۰ | ۷۹ | ۲۲۹ | رامیان |
| ۱۷۸ | ۴۳۱ | ۶۰۹ | ۰ | ۶۱۵ | ۶۱۵ | ۱۹۵ | ۱۰۸۲ | ۱۲۷۷ | علی‌آباد |
| ۲۵۸ | ۴۱۸ | ۶۷۶ | ۰ | ۳۳۶ | ۳۳۶ | ۲۵۸ | ۷۵۴ | ۱۰۱۲ | کردکوی |
| ۲۵۳ | ۱۸۹ | ۴۴۲ | ۰ | ۰ | ۰ | ۲۵۳ | ۱۸۹ | ۴۴۲ | کلاله |
| ۳۱۳ | ۱۷۵ | ۴۸۸ | ۰ | ۰ | ۰ | ۳۱۳ | ۱۷۵ | ۴۸۸ | گالیکش |
| ۷۶۷۴ | ۵۱۸۷ | ۱۲۸۶۱ | ۱۳۷۱ | ۱۴۷۳ | ۲۸۴۴ | ۱۲۲۰۵ | ۹۹۹۹ | ۲۲۲۰۴ | گرگان |
| ۰ | ۰ | ۰ | ۰ | ۰ | ۰ | ۰ | ۰ | ۰ | گمیشان |
| ۳۴۲۶ | ۳۱۱۶ | ۶۵۴۲ | ۸۵۹ | ۲۵۴ | ۱۱۱۳ | ۴۸۶۸ | ۴۳۶۰ | ۹۲۲۸ | گنبدکاووس |
| ۲۴۷ | ۱۳۰ | ۳۷۷ | ۰ | ۰ | ۰ | ۲۴۷ | ۱۳۰ | ۳۷۷ | مراوه‌تپه |
| ۴۷ | ۱۰۴ | ۱۵۱ | ۷ | ۳ | ۱۰ | ۵۴ | ۱۰۷ | ۱۶۱ | مینودشت |
| ۸۵۴۸ | ۷۸۴۷ | ۱۶۳۹۵ | ۲۸۶۴ | ۲۸۱۴ | ۵۶۷۸ | ۱۳۷۵۹ | ۱۳۵۲۲ | ۲۷۲۸۱ | نامشخص |

۱۷-۲۸- دانشجویان دوره‌های مختلف تحصیلی موسسات آموزش عالی برحسب شهرستان و جنس :
سال ۱۴۰۰-۱۴۰۱ (دنباله)

| دکترای تخصصی | | | دکترای حرفه‌ای | | | کارشناسی ارشد (فوق لیسانس) | | | شهرستان |
|--------------|------|------|----------------|------|------|-------------------------------|------|------|-----------------------|
| زن | مرد | جمع | زن | مرد | جمع | زن | مرد | جمع | |
| ۱۰۷۸ | ۱۳۶۰ | ۲۴۳۸ | ۱۰۰۸ | ۱۰۵۰ | ۲۰۵۸ | ۴۰۳۵ | ۴۸۵۳ | ۸۸۸۸ | کل استان |
| . | . | . | . | . | . | . | . | . | آزادشهر |
| . | . | . | . | . | . | ۱ | ۷ | ۸ | آق‌قلا |
| . | . | . | . | . | . | ۱۳ | ۳۰ | ۴۳ | ترکمن |
| . | . | . | . | . | . | . | . | . | بندرگز |
| . | . | . | . | . | . | . | . | . | رامیان |
| . | . | . | . | . | . | ۱۷ | ۳۶ | ۵۳ | علی‌آباد |
| . | . | . | . | . | . | . | . | . | کردکوی |
| . | . | . | . | . | . | . | . | . | کلاله |
| . | . | . | . | . | . | . | . | . | گالیکش |
| ۶۳۱ | ۵۸۸ | ۱۲۱۹ | ۱۰۰۸ | ۱۰۵۰ | ۲۰۵۸ | ۱۵۲۱ | ۱۷۰۱ | ۳۲۲۲ | گرگان |
| . | . | . | . | . | . | . | . | . | گمیشان |
| ۱۴ | ۳۰ | ۴۴ | . | . | . | ۵۶۹ | ۹۶۰ | ۱۵۲۹ | گنبدکاووس |
| . | . | . | . | . | . | . | . | . | مراوه‌تپه |
| . | . | . | . | . | . | . | . | . | مینودشت |
| ۴۳۳ | ۷۴۲ | ۱۱۷۵ | . | . | . | ۱۹۱۴ | ۲۱۱۹ | ۴۰۳۳ | نامشخص ^(۱) |

(۱) دانشگاه آزاد اسلامی آمار سال ۱۴۰۰ را به تفکیک شهرستان ارائه نکرده است .
مأخذ- وزارت علوم، تحقیقات و فناوری. مؤسسه پژوهش و برنامه‌ریزی آموزش عالی.

۱۷-۲۹- دانش‌آموختگان دوره‌های مختلف تحصیلی موسسات آموزش عالی برحسب گروه عمده رشته

تحصیلی و جنس

| کارشناسی (لیسانس) | | | کاردانی (فوق دیپلم) | | | جمع کل | | | سال تحصیلی و گروه عمده رشته تحصیلی |
|-------------------|------|------|---------------------|------|------|--------|------|-------|---------------------------------------|
| زن | مرد | جمع | زن | مرد | جمع | زن | مرد | جمع | |
| ۱۳۶۳ | ۱۱۴۱ | ۲۵۰۴ | ۳۲۱۳ | ۲۱۴۷ | ۵۳۶۰ | ۴۶۴۳ | ۳۳۵۱ | ۷۹۹۴ | ۱۳۸۵-۱۳۸۶ |
| ۴۵۴۷ | ۴۸۳۱ | ۹۳۷۸ | ۲۱۶۲ | ۳۰۰۲ | ۵۱۶۴ | ۶۹۴۰ | ۸۰۲۴ | ۱۴۹۶۴ | ۱۳۹۰-۱۳۹۱ |
| ۳۳۶۱ | ۴۷۲۶ | ۸۰۸۷ | ۶۴۶ | ۲۱۲۲ | ۲۷۶۸ | ۵۴۷۰ | ۸۸۲۵ | ۱۴۲۹۵ | ۱۳۹۵-۱۳۹۶ |
| ۳۳۳۶ | ۳۹۸۵ | ۷۳۲۱ | ۵۰۷ | ۱۶۶۹ | ۲۱۷۶ | ۵۰۴۴ | ۷۲۷۴ | ۱۲۳۱۸ | ۱۳۹۶-۱۳۹۷ |
| ۳۰۰۴ | ۳۳۶۹ | ۶۳۷۳ | ۶۶۱ | ۱۷۰۱ | ۲۳۶۲ | ۴۶۵۷ | ۶۴۹۲ | ۱۱۱۴۹ | ۱۳۹۷-۱۳۹۸ |
| ۲۰۳۸ | ۲۳۲۶ | ۴۳۶۴ | ۳۶۴ | ۱۲۰۱ | ۱۵۶۵ | ۳۰۲۹ | ۴۳۰۰ | ۷۳۲۹ | ۱۳۹۸-۱۳۹۹ |
| ۳۳۱۷ | ۳۱۴۳ | ۶۴۶۰ | ۷۷۳ | ۱۰۹۷ | ۱۸۷۰ | ۴۷۹۰ | ۵۰۸۱ | ۹۸۷۱ | ۱۳۹۹-۱۴۰۰ |
| ۱۸۴ | ۱۰۵ | ۲۸۹ | ۱۹ | ۵ | ۲۴ | ۲۵۳ | ۱۳۲ | ۳۸۵ | علوم پزشکی |
| ۲۳۴۳ | ۱۷۲۰ | ۴۰۶۳ | ۵۵۶ | ۵۲۸ | ۱۰۸۴ | ۳۲۸۸ | ۲۷۰۰ | ۵۹۸۸ | علوم انسانی |
| ۲۴۰ | ۱۰۳ | ۳۴۳ | ۰ | ۰ | ۰ | ۳۷۷ | ۱۷۸ | ۵۵۵ | علوم پایه |
| ۲۲۴ | ۹۷۲ | ۱۱۹۶ | ۵۵ | ۴۸۲ | ۵۳۷ | ۳۱۷ | ۱۶۲۵ | ۱۹۴۲ | فنی و مهندسی |
| ۱۲۱ | ۱۶۶ | ۲۸۷ | ۲ | ۲۹ | ۳۱ | ۱۹۸ | ۳۱۱ | ۵۰۹ | کشاورزی و دامپزشکی |
| ۲۰۵ | ۷۷ | ۲۸۲ | ۱۴۱ | ۵۳ | ۱۹۴ | ۳۵۷ | ۱۳۵ | ۴۹۲ | هنر |

۲۹-۱۷- دانش‌آموختگان دوره‌های مختلف تحصیلی موسسات آموزش عالی برحسب گروه عمده رشته تحصیلی و جنس (دنباله)

| دکترای تخصصی | | | دکترای حرفه‌ای | | | کارشناسی ارشد (فوق لیسانس) | | | سال تحصیلی و گروه عمده رشته تحصیلی |
|--------------|-----|-----|----------------|-----|-----|-------------------------------|------|------|---------------------------------------|
| زن | مرد | جمع | زن | مرد | جمع | زن | مرد | جمع | |
| ۰ | ۰ | ۰ | ۳۲ | ۳۱ | ۶۳ | ۳۵ | ۳۲ | ۶۷ | ۱۳۸۵-۱۳۸۶ |
| ۲ | ۲ | ۴ | ۱۹ | ۶ | ۲۵ | ۲۱۰ | ۱۸۳ | ۳۹۳ | ۱۳۹۰-۱۳۹۱ |
| ۵۷ | ۱۳۲ | ۱۸۹ | ۳۹ | ۳۱ | ۷۰ | ۱۳۶۷ | ۱۸۱۴ | ۳۱۸۱ | ۱۳۹۵-۱۳۹۶ |
| ۵۰ | ۳۸ | ۸۸ | ۶۱ | ۳۵ | ۹۶ | ۱۰۹۰ | ۱۵۴۷ | ۲۶۳۷ | ۱۳۹۶-۱۳۹۷ |
| ۵۷ | ۶۰ | ۱۱۷ | ۴۵ | ۵۱ | ۹۶ | ۸۹۰ | ۱۳۱۱ | ۲۲۰۱ | ۱۳۹۷-۱۳۹۸ |
| ۶۴ | ۵۰ | ۱۱۴ | ۶۳ | ۳۹ | ۱۰۲ | ۵۰۰ | ۶۸۴ | ۱۱۸۴ | ۱۳۹۸-۱۳۹۹ |
| ۶۷ | ۶۶ | ۱۳۳ | ۸۱ | ۴۸ | ۱۲۹ | ۵۵۲ | ۷۲۷ | ۱۲۷۹ | ۱۳۹۹-۱۴۰۰ |
| ۷ | ۳ | ۱۰ | ۰ | ۰ | ۰ | ۴۳ | ۱۹ | ۶۲ | علوم پزشکی |
| ۱۳ | ۲۲ | ۳۵ | ۸۱ | ۴۸ | ۱۲۹ | ۳۷۶ | ۴۳۰ | ۸۰۶ | علوم انسانی |
| ۲۰ | ۱۵ | ۳۵ | ۰ | ۰ | ۰ | ۳۶ | ۱۲ | ۴۸ | علوم پایه |
| ۰ | ۴ | ۴ | ۰ | ۰ | ۰ | ۳۸ | ۱۶۷ | ۲۰۵ | فنی و مهندسی |
| ۲۷ | ۲۲ | ۴۹ | ۰ | ۰ | ۰ | ۴۸ | ۹۴ | ۱۴۲ | کشاورزی و دامپزشکی |
| ۰ | ۰ | ۰ | ۰ | ۰ | ۰ | ۱۱ | ۵ | ۱۶ | هنر |

مأخذ- وزارت علوم، تحقیقات و فناوری. مؤسسه پژوهش و برنامه‌ریزی آموزش عالی.

۱۷-۳۰- دانش‌آموختگان دوره‌های مختلف تحصیلی موسسات آموزش عالی به تفکیک نوع وابستگی به دستگاه اجرایی برحسب جنس

| کاردانی (فوق دیپلم) | | | جمع کل | | | سال تحصیلی و دانشگاه/موسسه آموزش عالی |
|---------------------|------|------|--------|------|-------|---|
| زن | مرد | جمع | زن | مرد | جمع | |
| ... | ... | ... | ... | ... | ... | ۱۳۸۵-۱۳۸۶ |
| ۲۱۶۲ | ۳۰۰۲ | ۵۱۶۴ | ۶۹۴۰ | ۸۰۲۴ | ۱۴۹۶۴ | ۱۳۹۰-۱۳۹۱ |
| ۶۴۶ | ۲۱۲۲ | ۲۷۶۸ | ۵۴۷۰ | ۸۸۲۵ | ۱۴۲۹۵ | ۱۳۹۵-۱۳۹۶ |
| ۵۰۷ | ۱۶۶۹ | ۲۱۷۶ | ۵۰۴۴ | ۷۲۷۴ | ۱۲۳۱۸ | ۱۳۹۶-۱۳۹۷ |
| ۶۶۱ | ۱۷۰۱ | ۲۳۶۲ | ۴۶۵۷ | ۶۴۹۲ | ۱۱۱۴۹ | ۱۳۹۷-۱۳۹۸ |
| ۳۶۴ | ۱۲۰۱ | ۱۵۶۵ | ۳۰۲۹ | ۴۳۰۰ | ۷۳۲۹ | ۱۳۹۸-۱۳۹۹ |
| ۷۷۳ | ۱۰۹۷ | ۱۸۷۰ | ۴۷۹۰ | ۵۰۸۱ | ۹۸۷۱ | ۱۳۹۹-۱۴۰۰ |
| | | | | | | دانشگاه‌ها و موسسات آموزش عالی وزارت علوم، |
| ۳۶ | ۳۵ | ۷۱ | ۸۸۵ | ۶۵۳ | ۱۵۳۸ | تحقیقات و فناوری |
| ۱۷ | ۱۳ | ۳۰ | ۷۱۶ | ۳۰۷ | ۱۰۲۳ | دانشگاه پیام نور |
| ۱۱۷ | ۳۳۴ | ۴۵۱ | ۲۷۲ | ۷۳۰ | ۱۰۰۲ | دانشگاه جامع علمی و کاربردی |
| ۲۱۹ | ۳۵۰ | ۵۶۹ | ۴۵۸ | ۶۹۰ | ۱۱۴۸ | دانشگاه فنی و حرفه‌ای |
| . | . | . | ۹۹ | ۲۳۵ | ۳۳۴ | دانشگاه فرهنگیان |
| | | | | | | دانشگاه و موسسه آموزش عالی وزارت بهداشت، |
| . | . | . | ۳۵۱ | ۱۸۰ | ۵۳۱ | درمان و آموزش پزشکی |
| ۳۸۰ | ۳۰۱ | ۶۸۱ | ۱۷۳۷ | ۱۶۲۸ | ۳۳۶۵ | دانشگاه آزاد اسلامی ^(۱) |
| ۴ | ۶۴ | ۶۸ | ۲۷۲ | ۶۵۸ | ۹۳۰ | مؤسسات آموزش عالی غیردولتی غیرانتفاعی |

۳۰-۱۷- دانش‌آموختگان دوره‌های مختلف تحصیلی موسسات آموزش عالی به تفکیک نوع وابستگی به دستگاه اجرایی برحسب جنس (دنباله)

| کارشناسی ارشد (فوق لیسانس) | | | کارشناسی (لیسانس) | | | سال تحصیلی و دانشگاه/موسسه آموزش عالی |
|-------------------------------|------------|-------------|-------------------|-------------|-------------|---|
| زن | مرد | جمع | زن | مرد | جمع | |
| ... | ... | ... | ... | ... | ... | ۱۳۸۵-۱۳۸۶ |
| ۷۱ | ۸۹ | ۱۶۰ | ۲۹۳۸ | ۳۴۹۸ | ۶۴۵۲ | ۱۳۹۰-۱۳۹۱ |
| ۱۳۶۷ | ۱۸۱۴ | ۳۱۸۱ | ۳۳۶۱ | ۴۷۲۶ | ۸۰۸۷ | ۱۳۹۵-۱۳۹۶ |
| ۱۰۹۰ | ۱۵۴۷ | ۲۶۳۷ | ۲۶۳۷ | ۳۳۳۶ | ۳۹۸۵ | ۱۳۹۶-۱۳۹۷ |
| ۶۳۷۳ | ۱۱۳۱ | ۲۲۰۱ | ۳۰۰۴ | ۳۳۶۹ | ۶۳۷۳ | ۱۳۹۷-۱۳۹۸ |
| ۵۰۰ | ۶۸۴ | ۱۱۸۴ | ۲۰۳۸ | ۲۳۲۶ | ۴۳۶۴ | ۱۳۹۸-۱۳۹۹ |
| ۵۵۲ | ۷۲۷ | ۱۲۷۹ | ۳۱۷ | ۳۱۴۳ | ۶۴۶۰ | ۱۳۹۹-۱۴۰۰ |
| | | | | | | دانشگاه‌ها و موسسات آموزش عالی وزارت علوم، تحقیقات و فناوری |
| ۱۳۶ | ۱۲۹ | ۲۶۵ | ۶۸۲ | ۴۶۵ | ۱۱۴۷ | دانشگاه پیام نور |
| ۱۲ | ۳۴ | ۴۶ | ۶۸۷ | ۲۶۰ | ۹۴۷ | دانشگاه جامع علمی و کاربردی |
| . | . | . | ۱۵۵ | ۳۹۶ | ۵۵۱ | دانشگاه فنی و حرفه‌ای |
| . | . | . | ۲۳۹ | ۳۴۰ | ۵۷۹ | دانشگاه فرهنگیان |
| . | . | . | ۹۹ | ۲۳۵ | ۳۳۴ | دانشگاه و موسسه آموزش عالی وزارت بهداشت، درمان و آموزش پزشکی |
| ۳۶ | ۱۲ | ۴۸ | ۲۱۳ | ۱۰۵ | ۳۱۸ | دانشگاه آزاد اسلامی ^(۱) |
| ۲۶۶ | ۳۰۵ | ۵۷۱ | ۱۰۷۶ | ۹۹۵ | ۲۰۷۱ | مؤسسات آموزش عالی غیردولتی غیرانتفاعی |
| ۱۰۲ | ۲۴۷ | ۳۴۹ | ۱۶۶ | ۳۴۷ | ۵۱۳ | |

۱۷-۳۰- دانش آموختگان دوره‌های مختلف تحصیلی موسسات آموزش عالی به تفکیک نوع وابستگی به دستگاه اجرایی برحسب جنس (دنباله)

| دکترای تخصصی | | | دکترای حرفه‌ای | | | سال تحصیلی و دانشگاه/ مؤسسه آموزش عالی |
|--------------|-----|-----|----------------|-----|-----|---|
| زن | مرد | جمع | زن | مرد | جمع | |
| ... | ... | ... | ... | ... | ... | ۱۳۸۵-۱۳۹۶ |
| ۴ | ۲۶ | ۳۰ | ۱۸ | ۱۱ | ۲۹ | ۱۳۹۰-۱۳۹۱ |
| ۵۷ | ۱۳۲ | ۱۸۹ | ۳۹ | ۳۱ | ۷۰ | ۱۳۹۵-۱۳۹۶ |
| ۵۰ | ۳۸ | ۸۸ | ۶۱ | ۳۵ | ۹۶ | ۱۳۹۶-۱۳۹۷ |
| ۵۷ | ۶۰ | ۱۱۷ | ۴۵ | ۵۱ | ۹۶ | ۱۳۹۷-۱۳۹۸ |
| ۶۴ | ۵۰ | ۱۱۴ | ۶۳ | ۳۹ | ۱۰۲ | ۱۳۹۸-۱۳۹۹ |
| ۶۷ | ۶۶ | ۱۳۳ | ۸۱ | ۴۸ | ۱۲۹ | ۱۳۹۹-۱۴۰۰ |
| | | | | | | دانشگاه‌ها و مؤسسات آموزش عالی وزارت علوم، تحقیقات و فناوری |
| ۳۱ | ۲۴ | ۵۵ | ۰ | ۰ | ۰ | دانشگاه پیام نور |
| ۰ | ۰ | ۰ | ۰ | ۰ | ۰ | دانشگاه جامع علمی و کاربردی |
| ۰ | ۰ | ۰ | ۰ | ۰ | ۰ | دانشگاه فنی و حرفه‌ای |
| ۰ | ۰ | ۰ | ۰ | ۰ | ۰ | دانشگاه فرهنگیان |
| | | | | | | دانشگاه و مؤسسه آموزش عالی وزارت بهداشت، درمان و آموزش پزشکی |
| ۲۱ | ۱۵ | ۳۶ | ۸۱ | ۴۸ | ۱۲۹ | دانشگاه آزاد اسلامی ^(۱) |
| ۱۵ | ۲۷ | ۴۲ | ۰ | ۰ | ۰ | مؤسسات آموزش عالی غیردولتی غیرانتفاعی |

(۱) آمار دانشگاه آزاد در سال ۱۳۹۹-۱۴۰۰ ارایه نشده است.

مأخذ- وزارت علوم، تحقیقات و فناوری. مؤسسه پژوهش و برنامه‌ریزی آموزش عالی.

۱۷-۳۱- دانش‌آموختگان دوره‌های مختلف تحصیلی موسسات آموزش عالی برحسب شهرستان و جنس :
سال تحصیلی ۱۳۹۹-۱۴۰۰

| کارشناسی (لیسانس) | | | کاردانی (فوق دیپلم) | | | جمع کل | | | شهرستان |
|-------------------|------|------|---------------------|------|------|--------|------|------|-----------------|
| زن | مرد | جمع | زن | مرد | جمع | زن | مرد | جمع | |
| ۳۳۱۷ | ۳۱۴۳ | ۶۴۶۰ | ۷۷۳ | ۱۰۹۷ | ۱۸۷۰ | ۴۷۹۰ | ۵۰۸۱ | ۹۸۷۱ | کل استان |
| ۷۵ | ۲ | ۷۷ | ۰ | ۰ | ۰ | ۷۵ | ۲ | ۷۷ | آزادشهر |
| ۱۷ | ۵۱ | ۶۸ | ۵ | ۲۹ | ۳۴ | ۲۲ | ۱۰۶ | ۱۲۸ | آق‌قلا |
| ۱۶ | ۱۱ | ۲۷ | ۰ | ۰ | ۰ | ۱۶ | ۱۱ | ۲۷ | بندرگز |
| ۷۶ | ۱۸ | ۹۴ | ۰ | ۲ | ۲ | ۸۰ | ۲۵ | ۱۰۵ | ترکمن |
| ۱۷ | ۷ | ۲۴ | ۱ | ۰ | ۱ | ۱۸ | ۷ | ۲۵ | رامیان |
| ۵۵ | ۱۴۶ | ۲۰۱ | ۰ | ۱۴۸ | ۱۴۸ | ۵۷ | ۳۱۱ | ۳۶۸ | علی‌آباد |
| ۷۹ | ۲۱۰ | ۲۸۹ | ۵ | ۱۳۰ | ۱۳۵ | ۸۴ | ۳۴۰ | ۴۲۴ | کردکوی |
| ۴۹ | ۱۰ | ۵۹ | ۱ | ۱ | ۲ | ۵۰ | ۱۱ | ۶۱ | کلاله |
| ۴۷ | ۱۴ | ۶۱ | ۲ | ۲ | ۴ | ۴۹ | ۱۶ | ۶۵ | گالیکش |
| ۱۳۰۶ | ۱۲۲۹ | ۲۵۳۵ | ۲۷۴ | ۴۰۰ | ۶۷۴ | ۱۹۲۵ | ۱۹۷۸ | ۳۹۰۳ | گرجان |
| ۰ | ۰ | ۰ | ۰ | ۰ | ۰ | ۰ | ۰ | ۰ | گمیشان |
| ۴۶۹ | ۴۳۳ | ۹۰۲ | ۹۵ | ۷۵ | ۱۷۰ | ۶۳۲ | ۶۲۰ | ۱۲۵۲ | گنبدکاوس |
| ۲۵ | ۹ | ۳۴ | ۶ | ۱ | ۷ | ۳۱ | ۱۰ | ۴۱ | مراوه‌تپه |
| ۱۰ | ۸ | ۱۸ | ۴ | ۸ | ۱۲ | ۱۴ | ۱۶ | ۳۰ | مینودشت |
| ۱۰۷۶ | ۹۹۵ | ۲۰۷۱ | ۳۸۰ | ۳۰۱ | ۶۸۱ | ۱۷۳۷ | ۱۶۲۸ | ۳۳۶۵ | نامشخص |

۱۷-۳۱- دانش‌آموختگان دوره‌های مختلف تحصیلی موسسات آموزش عالی برحسب شهرستان و جنس :
سال تحصیلی ۱۴۰۰-۱۳۹۹ (دنباله)

| دکترای تخصصی | | | دکترای حرفه‌ای | | | کارشناسی ارشد (فوق لیسانس) | | | شهرستان |
|--------------|-----|-----|----------------|-----|-----|-------------------------------|-----|------|-----------------------------|
| زن | مرد | جمع | زن | مرد | جمع | زن | مرد | جمع | |
| ۶۷ | ۶۶ | ۱۳۳ | ۸۱ | ۴۸ | ۱۲۹ | ۵۵۲ | ۷۲۷ | ۱۲۷۹ | کل استان |
| . | . | . | . | . | . | . | . | . | آزادشهر |
| . | . | . | . | . | . | . | ۲۶ | ۲۶ | آق‌قلا |
| . | . | . | . | . | . | . | . | . | بندرگز |
| . | . | . | . | . | . | ۴ | ۵ | ۹ | ترکمن |
| . | . | . | . | . | . | . | . | . | رامیان |
| . | . | . | . | . | . | ۲ | ۱۷ | ۱۹ | علی‌آباد |
| . | . | . | . | . | . | . | . | . | کردکوی |
| . | . | . | . | . | . | . | . | . | کلاله |
| . | . | . | . | . | . | . | . | . | گالیکش |
| ۵۱ | ۳۶ | ۸۷ | ۸۱ | ۴۸ | ۱۲۹ | ۲۱۳ | ۲۶۵ | ۴۷۸ | گرگان |
| . | . | . | . | . | . | . | . | . | گمیشان |
| ۱ | ۳ | ۴ | . | . | . | ۶۷ | ۱۰۹ | ۱۷۶ | گنبدکاوس |
| . | . | . | . | . | . | . | . | . | مراوه‌تپه |
| . | . | . | . | . | . | . | . | . | مینودشت |
| ۱۵ | ۲۷ | ۴۲ | . | . | . | ۲۶۶ | ۳۰۵ | ۵۷۱ | نامشخص ^(۱) |

(۱) دانشگاه آزاد اسلامی آمار سال ۱۴۰۰ را به تفکیک شهرستان ارائه نکرده است .
مأخذ- وزارت علوم، تحقیقات و فناوری. مؤسسه پژوهش و برنامه‌ریزی آموزش عالی.

۳۲-۱۷- مربیان رسمی و پیمانی و مراکز ثابت اداره کل آموزش فنی و حرفه‌ای

| مراکز ثابت | | | | مربیان | | | سال و شهرستان |
|------------|-----------|------------|--------------------|--------|-----|-----|---------------|
| دومنظوره | ویژه زنان | ویژه مردان | جمع ^(۱) | زن | مرد | جمع | |
| ۰۰۰ | ۰ | ۴ | ۴ | ۱۲ | ۶۳ | ۷۵ | ۱۳۸۵ |
| ۰۰۰ | ۳ | ۸ | ۱۱ | ۳۵ | ۱۳۵ | ۱۷۰ | ۱۳۹۰ |
| ۱۶ | ۱ | ۱ | ۱۶ | ۱۸ | ۹۲ | ۱۱۰ | ۱۳۹۵ |
| ۱۶ | ۲ | ۴ | ۱۹ | ۱۷ | ۸۸ | ۱۰۵ | ۱۳۹۶ |
| ۱۶ | ۲ | ۱ | ۱۶ | ۲۰ | ۸۸ | ۱۰۸ | ۱۳۹۷ |
| ۱۵ | ۲ | ۲ | ۱۹ | ۲۳ | ۸۴ | ۱۰۷ | ۱۳۹۸ |
| ۱۵ | ۲ | ۲ | ۱۹ | ۲۳ | ۸۷ | ۱۱۰ | ۱۳۹۹ |
| ۱۴ | ۲ | ۲ | ۱۸ | ۲۵ | ۸۴ | ۱۰۹ | ۱۴۰۰ |
| ۱ | ۰ | ۰ | ۱ | ۱ | ۶ | ۷ | آزادشهر |
| ۱ | ۰ | ۰ | ۱ | ۱ | ۵ | ۶ | آق‌قلا |
| ۱ | ۰ | ۰ | ۱ | ۰ | ۶ | ۶ | بندرگز |
| ۱ | ۰ | ۰ | ۱ | ۰ | ۵ | ۵ | ترکمن |
| ۱ | ۰ | ۰ | ۱ | ۱ | ۳ | ۴ | رامیان |
| ۱ | ۰ | ۰ | ۲ | ۳ | ۱۰ | ۱۳ | علی‌آباد |
| ۲ | ۱ | ۱ | ۲ | ۳ | ۳ | ۶ | کردکوی |
| ۰ | ۰ | ۰ | ۱ | ۱ | ۵ | ۶ | کلاله |
| ۱ | ۰ | ۰ | ۱ | ۲ | ۱ | ۳ | گالیکش |
| ۱ | ۱ | ۱ | ۳ | ۱۰ | ۲۳ | ۳۳ | گرگان |
| ۱ | ۰ | ۰ | ۱ | ۱ | ۳ | ۴ | گمیشان |
| ۱ | ۰ | ۰ | ۱ | ۲ | ۹ | ۱۱ | گنبدکاوس |
| ۱ | ۰ | ۰ | ۱ | ۰ | ۲ | ۲ | مراوه‌تپه |
| ۱ | ۰ | ۰ | ۱ | ۰ | ۳ | ۳ | مینودشت |

(۱) اختلاف ستون جمع با اجزاء مربوط به مراکز ثابت دو منظوره (ویژه مردان و زنان) است که در ستون جمع منظور شده است.
 مأخذ- اداره کل آموزش فنی و حرفه‌ای استان گلستان.

۱۷-۳۳- تعداد آموزش دیدگان مراکز ثابت اداره کل آموزش فنی و حرفه‌ای استان برحسب گروه‌های عمده آموزشی به تفکیک جنس

| صنعت | | آموزش دیدگان | | | سال و شهرستان |
|------|-------|--------------|-------|-------|---------------|
| زن | مرد | زن | مرد | جمع | |
| ... | ... | ... | ... | ... | ۱۳۸۵ |
| ... | ... | ... | ... | ... | ۱۳۹۰ |
| ۱۲۲۰ | ۱۱۸۴۲ | ۷۷۷۷ | ۱۵۹۴۵ | ۲۳۷۲۵ | ۱۳۹۵ |
| ۱۳۱۳ | ۱۴۱۱۶ | ۹۰۹۱ | ۱۹۹۰۸ | ۲۸۹۹۹ | ۱۳۹۶ |
| ۱۴۶۵ | ۱۶۷۸۵ | ۱۰۷۶۷ | ۲۲۱۳۰ | ۳۲۸۹۷ | ۱۳۹۷ |
| ۹۹۳ | ۱۷۴۸۱ | ۹۲۸۱ | ۲۳۱۴۵ | ۳۲۴۲۶ | ۱۳۹۸ |
| ۵۴۳ | ۹۷۴۷ | ۴۶۲۸ | ۱۳۳۷۰ | ۱۷۹۹۸ | ۱۳۹۹ |
| ۶۴۶ | ۱۰۱۶۰ | ۵۸۳۴ | ۱۳۵۹۶ | ۱۹۴۳۰ | ۱۴۰۰ |
| ۰ | ۶۰۷ | ۲۵۵ | ۱۰۰۹ | ۱۲۶۴ | آزادشهر |
| ۳ | ۷۷۵ | ۱۰۷ | ۸۵۶ | ۹۶۳ | آق‌قلا |
| ۴۶ | ۴۶۳ | ۲۷۹ | ۶۸۱ | ۹۶۰ | بندرگز |
| ۳ | ۷۶۳ | ۲۰۰ | ۹۰۳ | ۱۱۰۳ | ترکمن |
| ۰ | ۳۲۸ | ۹۶ | ۴۶۰ | ۵۵۶ | رامیان |
| ۵ | ۱۰۰۷ | ۳۶۸ | ۱۲۸۶ | ۱۶۵۴ | علی‌آباد |
| ۴۹ | ۵۴۹ | ۶۸۹ | ۶۰۰ | ۱۲۸۹ | کردکوی |
| ۱۹ | ۴۶۶ | ۲۷۴ | ۶۸۲ | ۹۵۶ | کلاله |
| ۱ | ۹۸ | ۳۵۶ | ۱۲۳ | ۴۷۹ | گالیکش |
| ۲۶۰ | ۲۳۲۱ | ۱۶۷۰ | ۳۲۷۰ | ۴۹۴۰ | گران |
| ۱۶ | ۲۳۲ | ۱۹۱ | ۲۷۴ | ۴۶۵ | گمیشان |
| ۱۴۳ | ۱۵۲۷ | ۷۷۵ | ۲۱۵۷ | ۲۹۳۲ | گنبدکاووس |
| ۰ | ۳۷۰ | ۲۸۲ | ۵۳۰ | ۸۱۲ | مراوه‌تپه |
| ۱۰۱ | ۶۵۴ | ۲۹۲ | ۷۶۵ | ۱۰۵۷ | مینودشت |

۱۷-۳۳- تعداد آموزش دیدگان مراکز ثابت اداره کل آموزش فنی و حرفه‌ای استان برحسب گروه‌های عمده آموزشی به تفکیک جنس (دنباله)

| فرهنگ و هنر | | کشاورزی | | خدمات | | سال و شهرستان |
|-------------|-----|---------|------|-------|------|---------------|
| زن | مرد | زن | مرد | زن | مرد | |
| ... | ... | ... | ... | ... | ... | ۱۳۸۵ |
| ... | ... | ... | ... | ... | ... | ۱۳۹۰ |
| ۱۵۵۳ | ۱۳۶ | ۲۹۶۱ | ۲۳۹۴ | ۲۰۴۳ | ۱۵۷۳ | ۱۳۹۵ |
| ۲۱۱۶ | ۱۹۱ | ۲۸۱۵ | ۲۸۳۶ | ۲۸۴۷ | ۲۷۶۵ | ۱۳۹۶ |
| ۲۸۹۸ | ۸۸ | ۳۲۱۷ | ۲۶۲۴ | ۳۱۸۷ | ۲۶۶۰ | ۱۳۹۷ |
| ۲۸۲۵ | ۱۸۵ | ۳۰۴۲ | ۳۲۴۷ | ۲۲۱۶ | ۲۴۳۷ | ۱۳۹۸ |
| ۱۵۰۲ | ۱۴۵ | ۱۵۴۷ | ۱۷۹۷ | ۱۰۳۶ | ۱۶۸۱ | ۱۳۹۹ |
| ۱۶۳۸ | ۹۸ | ۱۸۸۶ | ۱۴۷۴ | ۱۶۶۴ | ۱۸۶۴ | ۱۴۰۰ |
| ۱۲ | ۱ | ۱۹۲ | ۳۲۸ | ۵۱ | ۷۳ | آزادشهر |
| ۲ | ۱۲ | ۳۴ | ۵۰ | ۶۸ | ۱۹ | آق‌قلا |
| ۸۶ | ۰ | ۹۱ | ۱۸۲ | ۵۶ | ۳۶ | بندرگز |
| ۳۶ | ۱۶ | ۵۰ | ۳۶ | ۱۱۱ | ۸۸ | ترکمن |
| ۰ | ۷ | ۹۲ | ۶۶ | ۴ | ۵۹ | رامیان |
| ۶۷ | ۲ | ۲۲۵ | ۱۴۵ | ۷۱ | ۱۳۲ | علی‌آباد |
| ۲۲۳ | ۲ | ۳۶۰ | ۲ | ۵۷ | ۴۷ | کردکوی |
| ۱۰ | ۱ | ۲۰۶ | ۸۴ | ۳۹ | ۱۳۱ | کلاله |
| ۹۳ | ۰ | ۱۴۷ | ۲ | ۱۱۵ | ۲۳ | گالیکش |
| ۷۴۸ | ۵۵ | ۱۷۶ | ۲۶۴ | ۴۸۶ | ۶۳۰ | گرگان |
| ۱۳۵ | ۰ | ۱۴ | ۲۹ | ۲۶ | ۱۳ | گمیشان |
| ۳۶ | ۰ | ۲۱۴ | ۲۲۸ | ۳۸۲ | ۴۰۲ | گنبدکاووس |
| ۱۴۹ | ۱ | ۰ | ۲۴ | ۱۳۳ | ۱۳۵ | مراوه‌تپه |
| ۴۱ | ۱ | ۸۵ | ۳۴ | ۶۵ | ۷۶ | مینودشت |

مأخذ- اداره کل آموزش فنی و حرفه‌ای استان گلستان.