

جمعیۃ



مقدمه

اطلاعات آماری این فصل، شامل تعداد جمعیت و ویژگی‌های آن براساس آخرین سرشماری جمعیت در سال ۱۳۹۵ و مقایسه اقلام منتخب جمعیتی در سرشماری‌های انجام شده و نیز تعداد وقایع حیاتی ولادت، فوت، ازدواج و طلاق می‌باشد که در زیر به سابقه تولید آمار در هر یک از زمینه‌های یاد شده، اشاره می‌شود. در زمان قاجاریه تلاش‌های پراکنده‌ای برای شمارش جمعیت انجام گرفت که اغلب به صورت موردی به اجرا در آمده است. در سال ۱۲۹۷ اداره ثبت احوال کشور به منظور ثبت وقایع چهارگانه، تأسیس شد.

با ثبت اطلاعات مربوط به ولادت، فوت، ازدواج و طلاق توسط اداره مذکور، ضرورت اطلاع از جمعیت کشور و تعیین سازمانی که موظف به جمع‌آوری این اطلاعات باشد، مورد توجه قرار گرفت. در سال ۱۳۰۳ هجری شمسی، با تصویب آیین‌نامه‌ای، مسئولیت جمع‌آوری و تمرکز بخشیدن به آمارهای موردنیاز، برعهده وزارت کشور گذاشته شد. تصویب نامه مذکور با انجام تغییراتی در سال ۱۳۰۷، از تصویب مجلس شورای ملی وقت گذشت و جنبه قانونی یافت و از آن زمان، اداره ثبت احوال کشور به "اداره کل آمار و ثبت احوال" تغییر نام داد. اداره مذکور از سال ۱۳۴۹ با نام "سازمان ثبت احوال کشور"، به انجام وظایف قانونی خود ادامه داده است.

در خرداد ماه سال ۱۳۱۸، اولین قانون سرشماری به تصویب مجلس شورای ملی رسید. در اجرای این قانون، سرشماری جمعیت از دهم اسفند ماه همان سال در شهر تهران و در سال‌های ۱۳۱۹ و ۱۳۲۰ در ۳۳ شهر کشور به تدریج به اجرا درآمد، ولی ادامه آن به علت وقایع شهریور ۱۳۲۰ به تعویق افتاد. در اسفند ماه ۱۳۳۱، سازمان همکاری آمار عمومی تشکیل شد و در فروردین سال ۱۳۳۲ قانون آمار و سرشماری به تصویب رسید.

در این سال، اداره آمار و سرشماری از اداره کل آمار و ثبت احوال جدا شد و به سازمان همکاری آمار عمومی پیوست و به این ترتیب، برای اولین بار سازمانی به‌طور انحصاری موظف به جمع‌آوری آمار شد. این سازمان در سال ۱۳۳۴ به وزارت کشور وابسته شد و نام آن به "اداره کل آمار عمومی" تغییر یافت و سپس در سال ۱۳۳۵، اولین سرشماری عمومی جمعیت را در کل کشور به اجرا در آورد.

با تأسیس اداره کل آمار عمومی و اجرای سرشماری عمومی کشور در سال ۱۳۳۵، فعالیت‌های آماری وارد مرحله جدیدی شد و همه‌ساله طرح‌های گوناگون آماری در زمینه‌های مختلف اجتماعی - اقتصادی به مرحله اجرا درآمد. نیاز روزافزون دستگاه‌های برنامه‌ریزی کشور به آمار و اطلاعات و ضرورت همکاری نزدیک سازمان اصلی تولیدکننده آمار با دستگاه برنامه‌ریزی، موجب شد تا در سال ۱۳۴۴، اداره کل آمار عمومی از وزارت کشور جدا و با نام "مرکز آمار ایران" به سازمان برنامه وابسته

شود. این مرکز به عنوان اولین اقدام، سرشماری عمومی نفوس و مسکن را طبق قانون در آبان ماه سال ۱۳۴۵ به مرحله اجرا درآورد. بنا به ضرورت، قانون تأسیس مرکز آمار ایران در سال ۱۳۵۳ مورد تجدید نظر قرار گرفت و قانون فعلی این مرکز به تصویب رسید.

با تصویب قانون جدید مرکز آمار ایران و اعمال تجدید نظر در ساختار سازمانی آن، این مرکز در آبان سال ۱۳۵۵ دومین سرشماری عمومی نفوس و مسکن کشور را به انجام رسانید.

در سال ۱۳۶۵، اولین سرشماری عمومی نفوس و مسکن در نظام جمهوری اسلامی ایران به مرحله اجرا درآمد که نتایج آن، اطلاعات و آمارهای لازم را برای انجام برنامه‌ریزی‌های توسعه اجتماعی - اقتصادی کشور فراهم آورد.

افزایش غیرقابل انتظار جمعیت کشور طی سال‌های ۱۳۵۵ لغایت ۱۳۶۵ که آگاهی از روند تغییرات جمعیت پس از سال ۱۳۵۵ را مورد تأکید قرار می‌داد و نیز وجود جابه‌جایی‌های عمده جمعیت، ناشی از جنگ تحمیلی که چارچوب‌های آماری حاصل از سرشماری عمومی نفوس و مسکن سال ۱۳۶۵ را دستخوش دگرگونی‌های بزرگ و غیرقابل اغماض کرده بود، سیستم برنامه‌ریزی کشور و به تبع آن، مرکز آمار ایران را بر آن داشت که در زمانی کوتاه‌تر از فاصله متداول ده‌ساله، به انجام یک تمام‌شماری از جمعیت کشور تحت عنوان "طرح آمارگیری جاری جمعیت سال ۱۳۷۰" اقدام کند و برای اولین بار در کشور، سرشماری جمعیت را با یک آمارگیری نمونه‌ای همراه سازد. در سال ۱۳۷۵، پنجمین سرشماری عمومی نفوس و مسکن به مرحله اجرا درآمد، در سال ۱۳۸۵، ششمین سرشماری عمومی نفوس و مسکن کشور به اجرا درآمد و هفتمین سرشماری عمومی نفوس و مسکن کشور در آبان ۱۳۹۰ در سراسر کشور به اجرا درآمد.

سرشماری ۱۳۹۰ نسبت به سرشماری‌های گذشته دارای تفاوت‌هایی بود. در این سرشماری علاوه بر پرسش درباره موضوعات پایه‌ای در حوزه جمعیت، خانوار و مسکن، موضوعات جدیدی همچون «شماره ملی»، «استفاده از اینترنت» (در سطح افراد)، «بهره‌برداری کشاورزی خانوار» و «واقعه فوت در خانوار» مورد بررسی و اندازه‌گیری قرار گرفت. در این سرشماری شاهد تحول در شیوه گردآوری داده‌ها از شکل متعارف یعنی استفاده از فرم‌های کاغذی به شیوه‌های پیشرفته‌تر بودیم. در این رویداد بزرگ ملی و آماری برای نخستین بار گردآوری اطلاعات در سه حوزه آماری واقع در استان‌های تهران، البرز و گیلان با استفاده از دستیار رقمی شخصی (PDA) انجام گرفت که هدف از آن کسب آمادگی برای انجام سرشماری‌های آینده با این روش بوده است.

در سال ۱۳۹۵ هشتمین سرشماری نفوس و مسکن به صورت روش ترکیبی (سرشماری اینترنتی، مراجعه مأمور سرشماری و تکمیل اطلاعات خانوار با استفاده از تبلت و مصاحبه تلفنی) برای خانوارهای غایب در زمان مراجعه مأمور اجرا شد.

آمارهای این فصل براساس نتایج سرشماری عمومی نفوس و مسکن سال ۱۳۹۵ همراه با خلاصه‌ای از نتایج سرشماری‌های قبلی و آمارگیری جاری جمعیت سال ۱۳۷۰، آمار وقایع حیاتی ولادت، فوت، ازدواج و طلاق ثبت شده توسط اداره کل ثبت و احوال استان در این فصل ارائه شده است.

تعاریف و مفاهیم

جمعیت (جامعه مورد سرشماری): اعضای همه خانوارهای معمولی ساکن، موسسه‌ای و گروهی که اقامتگاه معمولی آنان در زمان سرشماری در استان قرار دارد و نیز اعضای تمامی خانوارهای معمولی غیرساکن استان، جامعه مورد سرشماری را تشکیل می‌دهند. ایرانیان عضو هیئت‌های سیاسی و سفارتخانه‌های ایران در خارج از کشور و افراد خانوار آنان، جزو جمعیت استان به حساب می‌آیند.

خانوار معمولی: خانوار معمولی از چند نفر تشکیل می‌شود که با هم در یک اقامتگاه مشترک زندگی می‌کنند، با یکدیگر هم‌خرج هستند و معمولاً با هم غذا می‌خورند. در مواردی خانوار معمولی می‌تواند یک نفر باشد.

خانوار معمولی ساکن: خانوار معمولی است که در اقامتگاه ثابت (مکان‌های محل سکونت ساخته شده از مصالح سخت و نیز چادر ثابت، آلونک، کپر و ...) سکونت دارد، "خانوار معمولی ساکن" نامیده می‌شود.

خانوار معمولی غیر ساکن: خانوار معمولی است که در اقامتگاه ثابتی سکونت ندارد و سه گروه زیر را در بر می‌گیرد:

۱- خانوارهایی که در زمان سرشماری در کوچ به‌سر می‌برند و یا در خارج شهرها و آبادی‌ها در سرپناه قابل حمل زندگی می‌کنند.

۲- خانوارهایی که در محل ثابتی زندگی نمی‌کنند و به‌طور مداوم محل زندگی خود را تغییر می‌دهند، مانند کولی‌ها.

۳- خانوارهایی که محل زندگی مشخصی ندارند و شب‌ها معمولاً در پارک‌ها، خرابه‌ها، زیر پل‌ها و... بیتوته می‌کنند.

خانوار موسسه‌ای: خانواری که اعضای آن به دلیل داشتن هدف یا ویژگی‌های مشترک با هم در یک موسسه زندگی می‌کنند و آن موسسه بنا بر مجوز یا بر اساس مقررات و ضوابط معینی مسئولیت منزل دادن (ارائه محل سکونت همراه با خدمات و تسهیلات) به آنان را بر عهده دارد. این خانوار بیش از یک نفر است.

خانوار گروهی: خانواری که تمام اعضاء یا اغلب آنان به دلیل دارا بودن شرایط خاص (به طور عمده داشتن ویژگی مشترک) اقامتگاه مشترکی را برای سکونت خود انتخاب کرده‌اند و به طور مشترک امور زندگی در آن اقامتگاه را اداره می‌کنند. این خانوار بیش از یک نفر است.

شهر (نقطه شهری): هر یک از نقاطی که بر اساس مصوبه هیات وزیران، شهر شناخته شده و دارای شهرداری است.

آبادی (نقطه روستایی): رجوع کنید به تعاریف و مفاهیم «فصل ۱- سرزمین و آب و هوا».

جمعیت ساکن در نقاط شهری: منظور از جمعیت ساکن در نقاط شهری در هر یک از محدوده‌های بخش، شهرستان، استان یا کشور، جمعیت تمامی شهرهایی است که در همان محدوده قرار دارد و جمعیت هر شهر، عبارت است از مجموع تعداد اعضای همه خانوارهای معمولی ساکن، موسسه‌ای و گروهی که اقامتگاه معمولی آنان در زمان سرشماری در آن شهر واقع است.

جمعیت ساکن در نقاط روستایی: منظور از جمعیت ساکن در نقاط روستایی در هر یک از محدوده‌های دهستان، بخش، شهرستان، استان یا کشور، جمعیت تمامی آبادی‌هایی است که در همان محدوده قرار دارد و جمعیت هر آبادی، عبارت است از مجموع تعداد اعضای همه خانوارهای معمولی ساکن، موسسه‌ای و گروهی که اقامتگاه معمولی آنان در زمان سرشماری در آن آبادی واقع است.

جمعیت غیرساکن: منظور از جمعیت غیرساکن در هر یک از محدوده‌های شهرستان، استان یا کشور، جمعیت تمامی خانوارهای معمولی غیرساکنی است که در همان محدوده سرشماری شده‌اند.

سرپرست خانوار: عضوی از خانوار است که سایر اعضا او را به این عنوان می‌شناسند. لازم به ذکر است، سرپرست خانوار عضوی از خانوار است که معمولاً مسئولیت تأمین تمام یا بخش عمده‌ای از هزینه‌های خانوار یا تصمیم‌گیری در مورد نحوه هزینه کردن درآمدهای خانوار را بر عهده دارد.

سرپرست خانوار لزوماً مسن‌ترین عضو خانوار نیست و می‌تواند زن یا مرد باشد و معمولاً بیش‌تر از ده سال سن دارد، بدیهی است که در خانوار یک نفره، تنها عضو خانوار، سرپرست خانوار محسوب می‌شود.

مهاجران وارد شده: آن دسته از اعضای خانوارهای معمولی ساکن و دسته جمعی که شهر یا آبادی محل اقامت خود را در فاصله بین دو سرشماری متوالی تغییر داده‌اند، مهاجر شناخته می‌شوند. استثنائاً آن دسته از اعضای خانوار که به دلیل تحصیل یا کار در خارج از کشور، اسارت و مفقودالاثر بودن طی ده سال گذشته مدتی دور از خانواده بوده ولی در زمان سرشماری به خانوار مربوط پیوسته‌اند صرفاً به دلایل فوق مهاجر تلقی نمی‌شوند.

سن: منظور از سن، تعداد سال‌های کاملی است که از زمان تولد فرد گذشته است.

میانگین سنی: متوسط سن افراد یک جامعه است.

میانه سنی: سنی است که جمعیت را از نظر تعداد به دو گروه مساوی تقسیم کند.

ثبت وقایع حیاتی جاری و معوقه: وقایع حیاتی (تولد، فوت، ازدواج و طلاق) را که در سال وقوع ثبت می‌شود، جاری می‌نامند و وقایعی که بعد از سال وقوع ثبت شده باشد، معوقه نامیده می‌شود. **ثبت ولادت:** عبارت است از اعلام ولادت توسط اعلام کننده به مامور ثبت احوال به منظور تنظیم سند ثبت کل وقایع.

ثبت فوت: عبارت است از اعلام واقعه فوت توسط اعلام کننده به مامور ثبت احوال به منظور تنظیم سند ثبت

فوت جاری: عبارت است از ثبت فوتی که در همان سال اتفاق می‌افتد به مامور ثبت احوال به منظور تنظیم سند.

گزیده اطلاعات

براساس نتایج سرشماری عمومی نفوس و مسکن آبان ماه سال ۱۳۹۵ جمعیت استان برابر ۹۴۷۷۶۳ نفر و متوسط رشد سالانه ۱/۱۵ درصد بوده که از این لحاظ رتبه ۲۶ کشور را دارا می‌باشد. و سهم استان از جمعیت کل کشور معادل ۱/۲ درصد است. تعداد ۴۸۲۳۵۶ نفر معادل ۵۰/۹ درصد از جمعیت را مردان و ۴۶۵۴۰۷ نفر معادل ۴۹/۱ درصد را زنان تشکیل می‌دهند. نسبت جنسی برابر ۱۰۳/۶ نفر است و تعداد ۲۷۰۴۳۴ خانوار در استان سکونت داشته‌اند. بعد خانوار معادل ۳/۵ در کل استان، ۳/۵ در نقاط شهری و ۳/۶ در نقاط روستایی می‌باشد.

همچنین از کل جمعیت استان ۶۰۷۴۴۴ نفر معادل ۶۴/۱ درصد در نقاط شهری و ۳۴۰۳۱۹ نفر معادل ۳۵/۹ درصد در نقاط روستایی (شامل ساکن و غیرساکن) سکونت داشته‌اند. متوسط رشد سالانه جمعیت استان نسبت به سال ۱۳۹۰ معادل ۱/۱۵ درصد بوده است.

بیشترین متوسط رشد سالانه جمعیت استان مربوط به دهه ی ۱۳۶۵-۱۳۵۵ با رقمی معادل ۴/۸۲ درصد بوده که با اعمال سیاست های دولت در فاصله سال های ۱۳۷۰-۱۳۶۵ به رقمی معادل ۰/۳۷ درصد کاهش یافت و بعد از آن آهنگ کاهش رشد جمعیت یکنواخت بوده و در سال ۱۳۹۵ به رقمی معادل ۱/۱۵ درصد رسیده است.

براساس نتایج سرشماری عمومی نفوس و مسکن سال ۱۳۹۵ تعداد ۲۷۰۴۳۴ خانوار در این استان سکونت داشته‌اند. شهرستان شهرکرد با ۳۱۵۹۸۰ نفر معادل ۳۳/۳ درصد دارای بیشترین جمعیت و شهرستان بن با ۲۸۳۲۶ نفر معادل ۳ درصد دارای کمترین جمعیت استان می‌باشد. شهر شهرکرد با جمعیتی برابر ۱۹۰۴۴ نفر پرجمعیت‌ترین شهر استان است. شهر بروجن با جمعیتی برابر ۵۷۰۷۱ نفر دومین شهر پرجمعیت استان و شهر لردگان با جمعیتی برابر ۴۰۵۲۸ نفر سومین شهر پرجمعیت استان است. جمعیت سایر شهرهای استان زیر ۴۰۰۰۰ نفر جمعیت است. به عبارت دیگر در سال ۱۳۹۵ فقط شهرکرد بیش از ۱۰۰ هزار نفر جمعیت دارد.

در سال ۱۴۰۰ تعداد ۱۴۵۴۶ نفر ولادت (تعداد ۷۵۷۳ نوزاد پسر و تعداد ۶۹۷۳ نوزاد دختر) ثبت شده است. تعداد ۴۳۸۲ نفر معادل ۳۰/۱ درصد به نقاط شهری و تعداد ۶۰۸۷ نفر معادل ۶۹/۹ درصد به نقاط روستایی مربوط می‌شود. تعداد ۵۹۱۶ نفر فوت (تعداد ۳۳۷۷ مرد و تعداد ۲۵۳۹ زن) ثبت شده است. تعداد ۳۹۸۷ نفر معادل ۶۷/۴ درصد به نقاط شهری و تعداد ۱۹۲۹ نفر معادل ۳۲/۶ درصد به نقاط روستایی مربوط می‌شود. همچنین ۷۶۰۷ مورد ازدواج و ۱۵۶۹ مورد طلاق به ثبت رسیده است. بیشترین آمار ازدواج معادل ۲۸/۶ درصد در شهرستان لردگان و کمترین آمار معادل ۲ درصد در شهرستان بن و بیشترین میزان طلاق معادل ۳۴ درصد در شهرستان شهرکرد و کمترین آمار معادل ۰/۱ درصد در شهرستان خانمیرزا ثبت شده است.

۳-۱- جمعیت و متوسط رشد سالانه

متوسط رشد سالانه (درصد)	جمعیت	سال
	۲۳۳۰۲۳	آبان ۱۳۳۵.....
۲/۵۱		
	۲۹۸۴۴۸	آبان ۱۳۴۵.....
۲/۸۳		
	۳۹۴۳۵۷	آبان ۱۳۵۵.....
۴/۸۲		
	۶۳۱۱۷۹	آبان ۱۳۶۵.....
۳/۴۴		
	۷۴۷۲۹۷	مهر ۱۳۷۰.....
-۰/۳۷		
	۷۶۱۱۶۸	آبان ۱۳۷۵.....
۱/۲۰		
	۸۵۷۹۱۰	آبان ۱۳۸۵.....
-۰/۸۶		
	۸۹۵۲۶۳	آبان ۱۳۹۰.....
۱/۱۵		
	۹۴۷۷۶۳	آبان ۱۳۹۵.....

مأخذ- مرکز آمار ایران. (م.ر)

- مرکز آمار ایران. دفتر جمعیت، نیروی کار و سرشماری.

۳-۲- جمعیت بر حسب گروه‌های سنی

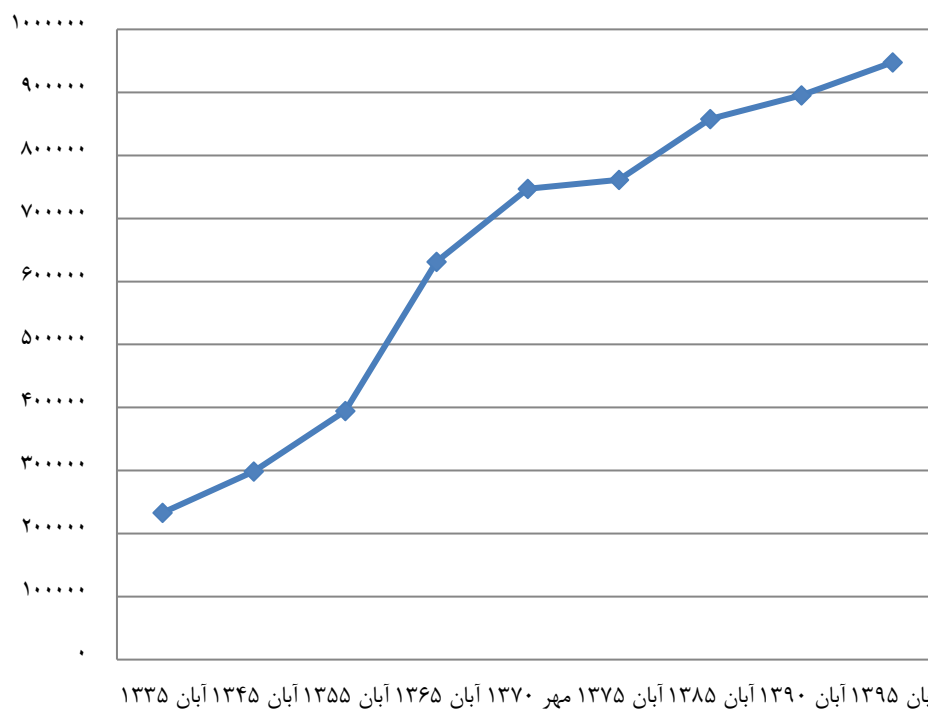
گروه سنی	آبان ۱۳۳۵	آبان ۱۳۴۵	آبان ۱۳۵۵	آبان ۱۳۶۵
جمع.....	۲۳۳۰۲۳	۲۹۸۴۴۸	۳۹۴۳۵۷	۶۳۱۱۷۹
۰-۴ ساله.....	۴۳۸۴۹	۵۸۱۵۹	۷۵۱۸۱	۱۳۱۰۲۵
۵-۹ ساله.....	۳۷۸۴۱	۵۰۸۰۳	۶۶۶۵۰	۱۰۱۸۵۳
۱۰-۱۴ ساله.....	۲۲۴۱۲	۳۶۸۳۹	۵۲۱۳۷	۸۲۱۵۱
۱۵-۱۹ ساله.....	۱۶۵۱۸	۲۵۵۰۴	۳۸۱۳۱	۶۶۳۱۴
۲۰-۲۴ ساله.....	۱۶۷۴۹	۱۷۳۳۸	۳۰۰۳۵	۵۱۵۸۱
۲۵-۲۹ ساله.....	۱۸۸۴۱	۱۸۰۶۷	۲۳۴۰۰	۴۱۸۸۸
۳۰-۳۴ ساله.....	۱۵۴۱۴	۱۸۴۰۹	۱۶۸۱۷	۳۳۶۸۹
۳۵-۳۹ ساله.....	۱۲۷۱۰	۱۶۶۴۱	۱۶۷۹۹	۲۴۳۸۶
۴۰-۴۴ ساله.....	۱۰۳۹۹	۱۵۲۵۴	۱۷۸۵۸	۱۶۰۹۴
۴۵-۴۹ ساله.....	۱۰۱۰۷	۹۲۴۱	۱۵۷۷۰	۱۷۶۲۰
۵۰-۵۴ ساله.....	۶۷۳۷	۸۵۸۱	۱۴۵۵۴	۱۸۳۶۳
۵۵-۵۹ ساله.....	۶۸۴۳	۴۹۰۵	۷۱۶۳	۱۵۸۰۰
۶۰-۶۴ ساله.....	۴۵۶۲	۷۹۱۲	۶۶۳۰	۱۳۴۷۴
۶۵-۶۹ ساله.....	۳۸۸۸	۳۹۲۰	۳۹۱۳	۷۵۷۸
۷۰-۷۴ ساله.....	۲۵۹۲	۳۸۲۴	۴۴۵۵	۴۳۵۷
۷۵-۷۹ ساله.....	۷۲۶	۱۱۱۰	۲۱۶۰	۱۷۴۳
۸۰-۸۴ ساله.....	۴۸۴	۱۱۵۵	۱۵۸۵	۱۲۸۸
۸۵ ساله و بیش تر.....	۲۳۰۹	۷۸۶	۱۱۱۹	۱۸۹۵
نامشخص.....	۴۲	۰	۰	۸۰

۳-۲- جمعیت بر حسب گروه‌های سنی (دنباله)

گروه سنی	مهر ۱۳۷۰	آبان ۱۳۷۵	آبان ۱۳۸۵	آبان ۱۳۹۰	آبان ۱۳۹۵
جمع.....	۷۴۷۲۹۷	۷۶۱۱۶۸	۸۵۷۹۱۰	۸۹۵۲۶۳	۹۴۷۷۶۳
۰-۴ ساله.....	۱۲۴۹۱۹	۸۷۹۵۸	۷۱۴۶۸	۸۱۸۱۸	۹۳۴۱۵
۵-۹ ساله.....	۱۳۱۷۴۰	۱۲۰۹۸۶	۶۹۶۴۳	۷۱۹۲۹	۸۱۴۸۶
۱۰-۱۴ ساله.....	۱۰۴۶۷۴	۱۲۵۷۸۲	۹۲۳۵۵	۷۱۰۲۶	۷۱۵۸۱
۱۵-۱۹ ساله.....	۸۴۵۴۸	۹۰۴۳۶	۱۲۰۱۵۹	۸۷۶۰۶	۶۶۷۱۱
۲۰-۲۴ ساله.....	۶۳۷۶۱	۶۴۴۵۹	۱۰۹۳۲۲	۱۰۵۱۹۸	۷۹۷۶۳
۲۵-۲۹ ساله.....	۴۸۸۲۲	۵۵۹۵۵	۸۳۳۵۲	۱۰۳۱۹۱	۱۰۰۴۴۷
۳۰-۳۴ ساله.....	۴۰۴۷۸	۴۵۹۱۰	۶۶۵۵۶	۷۸۳۲۶	۹۹۴۹۸
۳۵-۳۹ ساله.....	۳۲۹۰۴	۳۸۸۳۲	۵۴۸۲۸	۶۴۹۴۵	۷۷۹۷۲
۴۰-۴۴ ساله.....	۲۴۴۲۹	۳۰۹۱۵	۴۴۸۴۴	۵۳۸۳۵	۶۴۰۵۳
۴۵-۴۹ ساله.....	۱۵۸۷۷	۲۳۱۱۹	۳۷۱۶۰	۴۳۵۶۸	۵۲۹۳۱
۵۰-۵۴ ساله.....	۱۸۴۱۰	۱۴۶۰۶	۲۹۵۳۹	۳۶۵۸۳	۴۲۵۲۲
۵۵-۵۹ ساله.....	۱۶۸۷۶	۱۵۱۷۲	۲۱۴۹۸	۲۸۵۵۸	۳۵۰۱۰
۶۰-۶۴ ساله.....	۱۶۹۶۲	۱۵۱۵۷	۱۴۱۳۱	۲۱۰۴۴	۲۷۵۹۴
۶۵-۶۹ ساله.....	۱۰۳۸۷	۱۴۱۲۸	۱۳۵۳۰	۱۲۸۷۱	۱۹۶۵۶
۷۰-۷۴ ساله.....	۵۶۲۹	۹۹۴۷	۱۲۷۳۰	۱۲۵۶۸	۱۱۶۱۵
۷۵-۷۹ ساله.....	۲۰۵۴	۴۰۸۵	۹۲۳۳	۱۰۵۴۰	۱۰۲۷۴
۸۰-۸۴ ساله.....	۱۸۱۵	۱۸۱۰	۵۳۹۲	۷۵۹۲	۷۵۱۹
۸۵ ساله و بیش‌تر...	۲۲۹۶	۱۸۷۶	۲۱۷۰	۳۹۹۱	۵۷۱۶
نامشخص.....	۷۱۶	۳۵	۰	۷۴	۰

مأخذ- مرکز آمار ایران.(م.)

نمودار ۱-۳- روند تغییرات جمعیت استان طی سرشماری‌های اجرا شده
در سال‌های ۹۵ - ۱۳۳۵



منبع: جدول ۲-۳

۳-۳- جمعیت بر حسب جنس، سن و وضع سکونت آبان ۱۳۹۵

ساکن در نقاط شهری			جمع			گروه سنی
زن	مرد	مرد و زن	زن	مرد	مرد و زن	
۲۹۹۶۴۶	۳۰۷۷۹۸	۶۰۷۴۴۴	۴۶۵۴۰۷	۴۸۲۳۵۶	۹۴۷۷۶۳	تمامی سنین.....
۲۷۲۰۶	۲۸۵۱۹	۵۵۷۲۵	۴۵۰۵۰	۴۸۳۶۵	۹۳۴۱۵	۰-۴ ساله.....
۵۵۰۳	۵۷۲۵	۱۱۲۲۸	۸۹۹۶	۹۵۹۴	۱۸۵۹۰	کمتر از یکساله.....
۵۶۳۶	۶۰۳۳	۱۱۶۶۹	۹۳۱۱	۱۰۳۴۶	۱۹۶۵۷	۱ ساله.....
۵۴۲۸	۵۷۴۸	۱۱۱۷۶	۹۱۶۷	۹۷۶۵	۱۸۹۳۲	۲ ساله.....
۵۳۲۸	۵۴۷۳	۱۰۸۰۱	۸۷۹۴	۹۳۰۱	۱۸۰۹۵	۳ ساله.....
۵۳۱۱	۵۵۴۰	۱۰۸۵۱	۸۷۸۲	۹۳۵۹	۱۸۱۴۱	۴ ساله.....
۲۴۳۵۵	۲۵۲۲۷	۴۹۵۸۲	۳۹۸۶۶	۴۱۶۲۰	۸۱۴۸۶	۵-۹ ساله.....
۵۰۵۷	۵۳۵۲	۱۰۴۰۹	۸۳۸۹	۸۸۲۱	۱۷۲۱۰	۵ ساله.....
۴۹۳۰	۵۰۶۶	۹۹۹۶	۸۰۱۲	۸۴۰۳	۱۶۴۱۵	۶ ساله.....
۴۹۱۷	۵۱۷۴	۱۰۰۹۱	۸۰۶۸	۸۳۹۵	۱۶۴۶۳	۷ ساله.....
۴۸۰۲	۴۹۰۵	۹۷۰۷	۷۷۴۲	۸۱۵۴	۱۵۸۹۶	۸ ساله.....
۴۶۴۹	۴۷۳۰	۹۳۷۹	۷۶۵۵	۷۸۴۷	۱۵۵۰۲	۹ ساله.....
۲۱۶۶۱	۲۲۵۱۴	۴۴۱۷۵	۳۵۰۵۰	۳۶۵۳۱	۷۱۵۸۱	۱۰-۱۴ ساله.....
۴۵۶۸	۴۶۷۳	۹۲۴۱	۷۵۲۵	۷۸۵۰	۱۵۳۷۵	۱۰ ساله.....
۴۴۲۰	۴۶۹۵	۹۱۱۵	۷۱۴۷	۷۵۰۶	۱۴۶۵۳	۱۱ ساله.....
۴۳۵۳	۴۴۴۹	۸۸۰۲	۷۰۵۶	۷۲۷۰	۱۴۳۲۶	۱۲ ساله.....
۴۱۳۲	۴۳۸۱	۸۵۱۳	۶۶۵۷	۷۰۶۵	۱۳۷۲۲	۱۳ ساله.....
۴۱۸۸	۴۳۱۶	۸۵۰۴	۶۶۶۵	۶۸۴۰	۱۳۵۰۵	۱۴ ساله.....
۲۱۰۳۴	۲۱۰۹۴	۴۲۱۲۸	۳۳۲۶۷	۳۳۴۴۴	۶۶۷۱۱	۱۵-۱۹ ساله.....
۴۱۶۷	۴۳۳۲	۸۴۹۹	۶۵۹۱	۶۷۶۸	۱۳۳۵۹	۱۵ ساله.....
۴۰۷۴	۴۲۹۵	۸۳۶۹	۶۳۷۹	۶۷۱۴	۱۳۰۹۳	۱۶ ساله.....
۴۱۱۹	۴۲۵۱	۸۳۷۰	۶۵۸۴	۶۷۷۰	۱۳۳۵۴	۱۷ ساله.....
۴۲۸۲	۴۱۶۱	۸۴۴۳	۶۷۶۴	۶۶۶۸	۱۳۴۳۲	۱۸ ساله.....
۴۳۹۲	۴۰۵۵	۸۴۴۷	۶۹۴۹	۶۵۲۴	۱۳۴۷۳	۱۹ ساله.....

۳-۳- جمعیت بر حسب جنس، سن و وضع سکونت آبان ۱۳۹۵ (دنباله)

غیرساکن			ساکن در نقاط روستایی			گروه سنی
زن	مرد	مرد و زن	زن	مرد	مرد و زن	
۳۱۰	۳۴۲	۶۵۲	۱۶۵۴۵۱	۱۷۴۲۱۶	۳۳۹۶۶۷	تمامی سنین.....
۲۹	۳۰	۵۹	۱۷۸۱۵	۱۹۸۱۶	۳۷۶۳۱	۰-۴ ساله.....
۵	۷	۱۲	۳۴۸۸	۳۸۶۲	۷۳۵۰	کمتر از یکساله.....
۵	۴	۹	۳۶۷۰	۴۳۰۹	۷۹۷۹	۱ ساله.....
۴	۱۰	۱۴	۳۷۳۵	۴۰۰۷	۷۷۴۲	۲ ساله.....
۸	۳	۱۱	۳۴۵۸	۳۸۲۵	۷۲۸۳	۳ ساله.....
۷	۶	۱۳	۳۴۶۴	۳۸۱۳	۷۲۷۷	۴ ساله.....
۳۳	۲۰	۵۳	۱۵۴۷۸	۱۶۳۷۳	۳۱۸۵۱	۵-۹ ساله.....
۱۲	۴	۱۶	۳۳۲۰	۳۴۶۵	۶۷۸۵	۵ ساله.....
۵	۱	۶	۳۰۷۷	۳۳۳۶	۶۴۱۳	۶ ساله.....
۷	۵	۱۲	۳۱۴۴	۳۲۱۶	۶۳۶۰	۷ ساله.....
۸	۷	۱۵	۲۹۳۲	۳۲۴۲	۶۱۷۴	۸ ساله.....
۱	۳	۴	۳۰۰۵	۳۱۱۴	۶۱۱۹	۹ ساله.....
۲۵	۳۲	۶۷	۱۳۳۵۴	۱۳۹۸۵	۲۷۳۳۹	۱۰-۱۴ ساله.....
۶	۷	۱۳	۲۹۵۱	۳۱۷۰	۶۱۲۱	۱۰ ساله.....
۹	۷	۱۶	۲۷۱۸	۲۸۰۴	۵۵۲۲	۱۱ ساله.....
۳	۵	۸	۲۷۰۰	۲۸۱۶	۵۵۱۶	۱۲ ساله.....
۴	۸	۱۲	۲۵۲۱	۲۶۷۶	۵۱۹۷	۱۳ ساله.....
۱۳	۵	۱۸	۲۴۶۴	۲۵۱۹	۴۹۸۳	۱۴ ساله.....
۳۳	۳۹	۷۲	۱۲۲۰۰	۱۲۳۱۱	۲۴۵۱۱	۱۵-۱۹ ساله.....
۶	۱۰	۱۶	۲۴۱۸	۲۴۲۶	۴۸۴۴	۱۵ ساله.....
۵	۸	۱۳	۲۳۰۰	۲۴۱۱	۴۷۱۱	۱۶ ساله.....
۷	۷	۱۴	۲۴۵۸	۲۵۱۲	۴۹۷۰	۱۷ ساله.....
۸	۹	۱۷	۲۴۷۴	۲۴۹۸	۴۹۷۲	۱۸ ساله.....
۷	۵	۱۲	۲۵۵۰	۲۴۶۴	۵۰۱۴	۱۹ ساله.....

۳-۳- جمعیت بر حسب جنس، سن و وضع سکونت آبان ۱۳۹۵ (دنباله)

ساکن در نقاط شهری			جمع			گروه سنی
زن	مرد	مرد و زن	زن	مرد	مرد و زن	
۲۴۲۲۵	۲۳۹۶۱	۴۸۲۸۶	۳۹۵۴۷	۴۰۲۱۶	۷۹۷۶۳ساله ۲۰-۲۴
۴۳۵۸	۴۰۹۹	۸۴۵۷	۶۹۷۸	۶۶۶۲	۱۳۶۴۰ساله ۲۰
۴۵۶۰	۴۲۸۰	۸۸۴۰	۷۲۷۶	۷۱۶۳	۱۴۴۳۹ساله ۲۱
۴۶۴۷	۴۶۰۷	۹۲۵۴	۷۷۳۰	۷۹۷۷	۱۵۷۰۷ساله ۲۲
۵۱۵۰	۵۱۰۵	۱۰۲۵۵	۸۴۳۴	۸۷۹۲	۱۷۲۲۶ساله ۲۳
۵۶۱۰	۵۸۷۰	۱۱۴۸۰	۹۱۲۹	۹۶۲۲	۱۸۷۵۱ساله ۲۴
۳۱۵۷۹	۳۲۲۷۸	۶۳۸۵۷	۴۸۷۷۶	۵۱۶۷۱	۱۰۰۴۴۷ساله ۲۵-۲۹
۶۰۴۹	۶۳۱۷	۱۲۳۶۶	۹۶۸۰	۱۰۴۲۷	۲۰۱۰۷ساله ۲۵
۶۱۹۸	۶۲۱۶	۱۲۴۱۴	۹۷۳۱	۱۰۱۴۸	۱۹۸۷۹ساله ۲۶
۶۵۳۳	۶۶۳۰	۱۳۱۶۳	۱۰۰۳۲	۱۰۵۸۸	۲۰۶۲۰ساله ۲۷
۶۴۷۷	۶۷۵۳	۱۳۲۳۰	۹۸۲۶	۱۰۵۶۷	۲۰۳۹۳ساله ۲۸
۶۳۲۲	۶۳۶۲	۱۲۶۸۴	۹۵۰۷	۹۹۴۱	۱۹۴۴۸ساله ۲۹
۳۲۹۱۰	۳۴۱۶۶	۶۷۰۷۶	۴۸۴۷۲	۵۱۰۲۶	۹۹۴۹۸ساله ۳۰-۳۴
۶۹۹۴	۷۳۵۷	۱۴۳۵۱	۱۰۴۵۶	۱۱۲۲۰	۲۱۶۷۶ساله ۳۰
۷۰۹۳	۷۱۶۷	۱۴۲۶۰	۱۰۴۷۳	۱۰۸۰۷	۲۱۲۸۰ساله ۳۱
۶۸۴۱	۷۰۶۶	۱۳۹۰۷	۹۹۷۰	۱۰۴۸۵	۲۰۴۵۵ساله ۳۲
۶۱۵۶	۶۴۵۳	۱۲۶۰۹	۹۰۳۷	۹۵۵۱	۱۸۵۸۸ساله ۳۳
۵۸۲۶	۶۱۲۳	۱۱۹۴۹	۸۵۳۶	۸۹۶۳	۱۷۴۹۹ساله ۳۴
۲۶۲۷۳	۲۶۹۶۳	۵۳۲۳۶	۳۸۰۸۲	۳۹۸۹۰	۷۷۹۷۲ساله ۳۵-۳۹
۶۱۴۲	۶۰۷۷	۱۲۲۱۹	۸۸۳۳	۹۰۹۴	۱۷۹۲۷ساله ۳۵
۵۴۸۹	۵۶۸۵	۱۱۱۷۴	۷۸۶۱	۸۴۲۶	۱۶۲۸۷ساله ۳۶
۵۲۰۵	۵۴۲۳	۱۰۶۲۸	۷۶۱۱	۷۸۹۱	۱۵۵۰۲ساله ۳۷
۴۸۵۰	۵۰۹۰	۹۹۴۰	۷۰۶۶	۷۵۳۴	۱۴۶۰۰ساله ۳۸
۴۵۸۷	۴۶۸۸	۹۲۷۵	۶۷۱۱	۶۹۴۵	۱۳۶۵۶ساله ۳۹
۲۱۲۶۴	۲۲۲۶۶	۴۳۵۳۰	۳۱۳۲۹	۳۲۷۲۴	۶۴۰۵۳ساله ۴۰-۴۴
۴۶۰۷	۴۹۱۳	۹۵۲۰	۶۶۵۹	۷۲۶۸	۱۳۹۲۷ساله ۴۰
۴۳۵۳	۴۴۴۱	۸۷۹۴	۶۳۸۱	۶۶۰۵	۱۲۹۸۶ساله ۴۱
۴۲۴۳	۴۳۵۸	۸۶۰۱	۶۳۴۱	۶۴۳۳	۱۲۷۷۴ساله ۴۲
۴۰۶۷	۴۴۴۶	۸۵۱۳	۶۰۴۸	۶۴۱۷	۱۲۴۶۵ساله ۴۳
۳۹۹۴	۴۱۰۸	۸۱۰۲	۵۹۰۰	۶۰۰۱	۱۱۹۰۱ساله ۴۴

۳-۳- جمعیت بر حسب جنس، سن و وضع سکونت آبان ۱۳۹۵ (دنباله)

غیرساکن			ساکن در نقاط روستایی			گروه سنی
زن	مرد	مرد و زن	زن	مرد	مرد و زن	
۲۸	۵۰	۷۸	۱۵۱۹۴	۱۶۲۰۵	۳۱۳۹۹ساله ۲۰-۲۴
۶	۱۰	۱۶	۲۶۱۴	۲۵۵۳	۵۱۶۷ساله ۲۰
۱۰	۵	۱۵	۲۷۰۶	۲۸۷۸	۵۵۸۴ساله ۲۱
۵	۱۳	۱۸	۳۰۷۸	۳۳۵۷	۶۴۳۵ساله ۲۲
۴	۱۱	۱۵	۳۲۸۰	۳۶۷۶	۶۹۵۶ساله ۲۳
۳	۱۱	۱۴	۳۵۱۶	۳۷۴۱	۷۲۵۷ساله ۲۴
۱۷	۳۳	۵۰	۱۷۱۸۰	۱۹۳۶۰	۳۶۵۴۰ساله ۲۵-۲۹
۶	۹	۱۵	۳۶۲۵	۴۱۰۱	۷۷۲۶ساله ۲۵
۲	۵	۷	۳۵۳۱	۳۹۲۷	۷۴۵۸ساله ۲۶
۶	۱۱	۱۷	۳۴۹۳	۳۹۴۷	۷۴۴۰ساله ۲۷
۲	۵	۷	۳۳۴۷	۳۸۰۹	۷۱۵۶ساله ۲۸
۱	۳	۴	۳۱۸۴	۳۵۷۶	۶۷۶۰ساله ۲۹
۱۵	۱۶	۳۱	۱۵۵۴۷	۱۶۸۴۴	۳۲۳۹۱ساله ۳۰-۳۴
۶	۵	۱۱	۳۴۵۶	۳۸۵۸	۷۳۱۴ساله ۳۰
۲	۳	۵	۳۳۷۸	۳۶۳۷	۷۰۱۵ساله ۳۱
۳	۱	۴	۳۱۲۶	۳۴۱۸	۶۵۴۴ساله ۳۲
۲	۳	۵	۲۸۷۹	۳۰۹۵	۵۹۷۴ساله ۳۳
۲	۴	۶	۲۷۰۸	۲۸۳۶	۵۵۴۴ساله ۳۴
۱۵	۱۱	۲۶	۱۱۷۹۴	۱۲۹۱۶	۲۴۷۱۰ساله ۳۵-۳۹
۸	۴	۱۲	۲۶۸۳	۳۰۱۳	۵۶۹۶ساله ۳۵
۲	۱	۳	۲۳۷۰	۲۷۴۰	۵۱۱۰ساله ۳۶
۲	۱	۳	۲۴۰۴	۲۴۶۷	۴۸۷۱ساله ۳۷
۲	۳	۵	۲۲۱۴	۲۴۴۱	۴۶۵۵ساله ۳۸
۱	۲	۳	۲۱۲۳	۲۲۵۵	۴۳۷۸ساله ۳۹
۲۲	۱۷	۳۹	۱۰۰۴۳	۱۰۴۴۱	۲۰۴۸۴ساله ۴۰-۴۴
۵	۴	۹	۲۰۴۷	۲۳۵۱	۴۳۹۸ساله ۴۰
۵	۳	۸	۲۰۲۳	۲۱۶۱	۴۱۸۴ساله ۴۱
۳	۵	۸	۲۰۹۵	۲۰۷۰	۴۱۶۵ساله ۴۲
۶	۳	۹	۱۹۷۵	۱۹۶۸	۳۹۴۳ساله ۴۳
۳	۲	۵	۱۹۰۳	۱۸۹۱	۳۷۹۴ساله ۴۴

۳-۳- جمعیت بر حسب جنس، سن و وضع سکونت آبان ۱۳۹۵ (دنباله)

ساکن در نقاط شهری			جمع			گروه سنی
زن	مرد	مرد و زن	زن	مرد	مرد و زن	
۱۷۶۵۳	۱۸۸۵۷	۳۶۵۱۰	۲۵۸۷۴	۲۷۰۵۷	۵۲۹۳۱۴۹-۴۵ ساله
۴۰۸۰	۴۲۷۷	۸۳۵۷	۶۰۲۸	۶۳۷۰	۱۲۳۹۸۴۵ ساله
۳۷۰۸	۴۰۵۷	۷۷۶۵	۵۲۹۰	۵۸۲۶	۱۱۱۱۶۴۶ ساله
۳۴۹۹	۳۸۰۳	۷۳۰۲	۵۲۶۴	۵۴۶۷	۱۰۷۳۱۴۷ ساله
۳۳۹۸	۳۵۴۹	۶۹۴۷	۴۹۱۶	۴۹۴۹	۹۸۶۵۴۸ ساله
۲۹۶۸	۳۱۷۱	۶۱۳۹	۴۳۷۶	۴۴۴۵	۸۸۲۱۴۹ ساله
۱۴۰۴۱	۱۴۹۹۳	۲۹۰۳۴	۲۰۸۵۵	۲۱۶۶۷	۴۲۵۲۲۵۴-۵۰ ساله
۳۱۰۹	۳۲۳۴	۶۳۴۳	۴۵۹۳	۴۶۱۰	۹۲۰۳۵۰ ساله
۲۷۷۰	۳۰۱۷	۵۷۸۷	۴۱۰۶	۴۳۳۱	۸۴۳۷۵۱ ساله
۲۸۳۴	۳۰۵۷	۵۸۹۱	۴۲۲۰	۴۵۲۴	۸۷۴۴۵۲ ساله
۲۷۲۹	۲۹۰۹	۵۶۳۸	۴۰۲۶	۴۲۵۲	۸۲۷۸۵۳ ساله
۲۵۹۹	۲۷۷۶	۵۳۷۵	۳۹۱۰	۳۹۵۰	۷۸۶۰۵۴ ساله
۱۱۲۰۷	۱۱۶۸۹	۲۲۸۹۶	۱۷۲۹۶	۱۷۷۱۴	۳۵۰۱۰۵۹-۵۵ ساله
۲۴۹۱	۲۶۴۱	۵۱۳۲	۳۷۷۸	۳۹۳۴	۷۷۱۲۵۵ ساله
۲۳۰۹	۲۴۲۵	۴۷۳۴	۳۵۰۴	۳۶۱۶	۷۱۲۰۵۶ ساله
۲۳۹۶	۲۳۴۹	۴۷۴۵	۳۶۳۳	۳۵۰۶	۷۱۳۹۵۷ ساله
۲۰۹۲	۲۲۱۷	۴۳۰۹	۳۳۱۴	۳۴۲۲	۶۷۳۶۵۸ ساله
۱۹۱۹	۲۰۵۷	۳۹۷۶	۳۰۶۷	۳۲۳۶	۶۳۰۳۵۹ ساله
۸۸۴۴	۸۸۵۹	۱۷۷۰۳	۱۴۱۲۰	۱۳۴۷۴	۲۷۵۹۴۶۴-۶۰ ساله
۱۹۲۳	۲۰۱۷	۳۹۴۰	۳۰۴۶	۳۰۹۱	۶۱۳۷۶۰ ساله
۱۸۳۴	۱۹۳۲	۳۷۶۶	۲۸۹۷	۲۹۷۹	۵۸۷۶۶۱ ساله
۱۶۶۳	۱۶۸۲	۳۳۴۵	۲۶۲۷	۲۵۸۴	۵۲۱۱۶۲ ساله
۱۷۵۶	۱۷۲۵	۳۴۸۱	۲۸۹۴	۲۵۸۱	۵۴۷۵۶۳ ساله
۱۶۶۸	۱۵۰۳	۳۱۷۱	۲۶۵۶	۲۲۳۹	۴۸۹۵۶۴ ساله
۶۴۰۹	۵۷۰۳	۱۲۱۱۲	۱۰۶۰۰	۹۰۵۶	۱۹۶۵۶۶۹-۶۵ ساله
۱۶۰۹	۱۳۶۰	۲۹۶۹	۲۷۱۴	۲۱۴۵	۴۸۵۹۶۵ ساله
۱۲۳۰	۱۱۲۳	۲۳۵۳	۲۰۱۸	۱۷۴۱	۳۷۵۹۶۶ ساله
۱۲۶۳	۱۱۸۳	۲۴۴۶	۲۱۰۰	۱۸۵۸	۳۹۵۸۶۷ ساله
۱۱۱۷	۹۸۲	۲۰۹۹	۱۸۷۸	۱۶۴۴	۳۵۲۲۶۸ ساله
۱۱۹۰	۱۰۵۵	۲۲۴۵	۱۸۹۰	۱۶۶۸	۳۵۵۸۶۹ ساله
۳۹۹۳	۳۳۹۳	۷۳۸۶	۶۲۵۱	۵۳۶۴	۱۱۶۱۵۷۴-۷۰ ساله
۹۸۰	۷۵۵	۱۷۳۵	۱۶۱۶	۱۳۲۹	۲۹۴۵۷۰ ساله
۷۹۶	۷۴۱	۱۵۳۷	۱۲۷۹	۱۲۳۳	۲۵۱۲۷۱ ساله

۳-۳- جمعیت بر حسب جنس، سن و وضع سکونت آبان ۱۳۹۵ (دنباله)

غیر ساکن			ساکن در نقاط روستایی			گروه سنی
زن	مرد	مرد و زن	زن	مرد	مرد و زن	
۲۲	۱۹	۴۱	۸۱۹۹	۸۱۸۱	۱۶۳۸۰ ۴۵-۴۹ ساله
۱۰	۶	۱۶	۱۹۳۸	۲۰۸۷	۴۰۲۵ ۴۵ ساله
۴	۶	۱۰	۱۵۷۸	۱۷۶۳	۳۳۴۱ ۴۶ ساله
۱	۴	۵	۱۷۶۴	۱۶۶۰	۳۴۲۴ ۴۷ ساله
۴	۳	۷	۱۵۱۴	۱۳۹۷	۲۹۱۱ ۴۸ ساله
۳	۰	۳	۱۴۰۵	۱۲۷۴	۲۶۷۹ ۴۹ ساله
۲۶	۲۱	۴۷	۶۷۸۸	۶۶۵۳	۱۳۴۴۱ ۵۰-۵۴ ساله
۱۰	۴	۱۴	۱۴۷۴	۱۳۷۲	۲۸۴۶ ۵۰ ساله
۵	۳	۸	۱۳۳۱	۱۳۱۱	۲۶۴۲ ۵۱ ساله
۳	۳	۶	۱۳۸۳	۱۴۶۴	۲۸۴۷ ۵۲ ساله
۴	۶	۱۰	۱۲۹۳	۱۳۳۷	۲۶۳۰ ۵۳ ساله
۴	۵	۹	۱۳۰۷	۱۱۶۹	۲۴۷۶ ۵۴ ساله
۱۴	۲۲	۳۶	۶۰۷۵	۶۰۰۳	۱۲۰۷۸ ۵۵-۵۹ ساله
۱	۶	۷	۱۲۸۶	۱۲۸۷	۲۵۷۳ ۵۵ ساله
۳	۹	۱۲	۱۱۹۲	۱۱۸۲	۲۳۷۴ ۵۶ ساله
۴	۲	۶	۱۲۳۳	۱۱۵۵	۲۳۸۸ ۵۷ ساله
۲	۳	۵	۱۲۲۰	۱۲۰۲	۲۴۲۲ ۵۸ ساله
۴	۲	۶	۱۱۴۴	۱۱۷۷	۲۳۲۱ ۵۹ ساله
۴	۸	۱۲	۵۲۷۲	۴۶۰۷	۹۸۷۹ ۶۰-۶۴ ساله
۳	۴	۷	۱۱۲۰	۱۰۷۰	۲۱۹۰ ۶۰ ساله
۱	۳	۴	۱۰۶۲	۱۰۴۴	۲۱۰۶ ۶۱ ساله
۰	۱	۱	۹۶۴	۹۰۱	۱۸۶۵ ۶۲ ساله
۰	۰	۰	۱۱۳۸	۸۵۶	۱۹۹۴ ۶۳ ساله
۰	۰	۰	۹۸۸	۷۳۶	۱۷۲۴ ۶۴ ساله
۳	۷	۱۰	۴۱۸۸	۳۳۴۶	۷۵۳۴ ۶۵-۶۹ ساله
۲	۰	۲	۱۱۰۳	۷۸۵	۱۸۸۸ ۶۵ ساله
۰	۱	۱	۷۸۸	۶۱۷	۱۴۰۵ ۶۶ ساله
۱	۲	۳	۸۳۶	۶۷۳	۱۵۰۹ ۶۷ ساله
۰	۴	۴	۷۶۱	۶۵۸	۱۴۱۹ ۶۸ ساله
۰	۰	۰	۷۰۰	۶۱۳	۱۳۱۳ ۶۹ ساله
۵	۳	۸	۲۲۵۳	۱۹۶۸	۴۲۲۱ ۷۰-۷۴ ساله
۱	۱	۲	۶۳۵	۵۷۳	۱۲۰۸ ۷۰ ساله
۱	۱	۲	۴۸۲	۴۹۱	۹۷۳ ۷۱ ساله

۳-۳- جمعیت بر حسب جنس، سن و وضع سکونت آبان ۱۳۹۵ (دنباله)

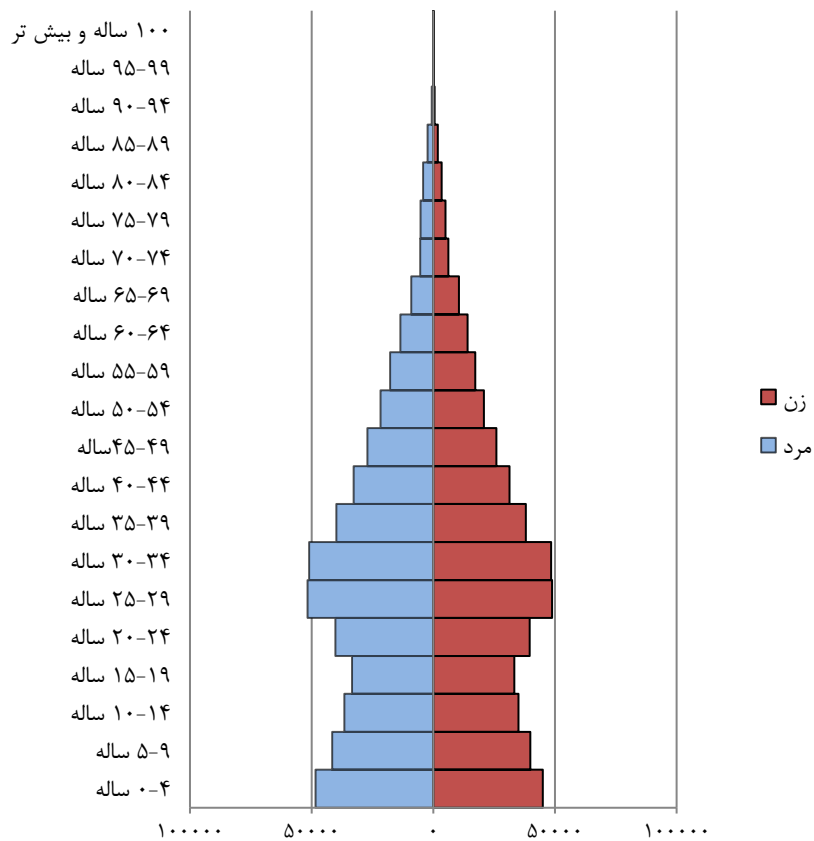
ساکن در نقاط شهری			جمع			گروه سنی
زن	مرد	مرد و زن	زن	مرد	مرد و زن	
۸۰۹	۸۱۲	۱۶۲۱	۱۳۴۷	۱۱۷۹	۲۴۲۶ ۷۲ ساله
۷۵۸	۵۸۵	۱۳۴۳	۱۱۲۳	۸۶۸	۱۹۹۱ ۷۳ ساله
۶۵۰	۵۰۰	۱۱۵۰	۹۸۶	۷۵۵	۱۷۴۱ ۷۴ ساله
۳۱۸۹	۳۱۷۳	۶۳۶۲	۵۰۰۵	۵۲۶۹	۱۰۲۷۴ ۷۵-۷۹ ساله
۹۲۳	۷۷۳	۱۶۹۶	۱۳۸۲	۱۱۳۴	۲۵۱۶ ۷۵ ساله
۶۶۶	۷۰۰	۱۳۶۶	۱۰۴۳	۱۱۱۱	۲۱۵۴ ۷۶ ساله
۶۰۶	۵۴۶	۱۱۵۲	۹۷۹	۹۷۹	۱۹۵۸ ۷۷ ساله
۴۹۳	۵۶۵	۱۰۵۸	۸۳۰	۱۰۱۳	۱۸۴۳ ۷۸ ساله
۵۰۱	۵۸۹	۱۰۹۰	۷۷۱	۱۰۳۲	۱۸۰۳ ۷۹ ساله
۲۰۵۹	۲۳۹۷	۴۴۵۶	۳۳۷۹	۴۱۴۰	۷۵۱۹ ۸۰-۸۴ ساله
۵۱۲	۶۴۵	۱۱۵۷	۸۶۶	۱۱۴۹	۲۰۱۵ ۸۰ ساله
۳۷۶	۴۶۲	۸۳۸	۶۱۱	۷۸۵	۱۳۹۶ ۸۱ ساله
۳۸۱	۴۵۸	۸۳۹	۶۱۶	۷۶۱	۱۳۷۷ ۸۲ ساله
۳۹۱	۴۲۵	۸۱۶	۶۵۴	۷۳۲	۱۳۸۶ ۸۳ ساله
۳۹۹	۴۰۷	۸۰۶	۶۳۲	۷۱۳	۱۳۴۵ ۸۴ ساله
۱۱۹۳	۱۲۸۲	۲۴۷۵	۱۹۱۶	۲۳۳۲	۴۲۴۸ ۸۵-۸۹ ساله
۳۵۱	۳۶۳	۷۱۴	۵۸۵	۶۵۰	۱۲۳۵ ۸۵ ساله
۲۸۰	۲۸۹	۵۶۹	۴۲۷	۵۳۴	۹۶۱ ۸۶ ساله
۲۲۵	۲۵۵	۴۸۰	۳۶۷	۴۶۱	۸۲۸ ۸۷ ساله
۲۰۲	۲۱۳	۴۱۵	۳۱۰	۳۷۶	۶۸۶ ۸۸ ساله
۱۳۵	۱۶۲	۲۹۷	۲۲۷	۳۱۱	۵۳۸ ۸۹ ساله
۳۷۴	۴۲۰	۷۹۴	۵۵۱	۷۰۲	۱۲۵۳ ۹۰-۹۴ ساله
۱۴۲	۱۵۸	۳۰۰	۲۱۴	۲۶۶	۴۸۰ ۹۰ ساله
۹۲	۱۳۱	۲۲۳	۱۳۴	۱۹۶	۳۳۰ ۹۱ ساله
۷۳	۶۱	۱۳۴	۹۷	۱۲۱	۲۱۸ ۹۲ ساله
۳۹	۴۰	۷۹	۶۳	۷۰	۱۳۳ ۹۳ ساله
۲۸	۳۰	۵۸	۴۳	۴۹	۹۲ ۹۴ ساله
۶۱	۳۵	۹۶	۹۳	۷۵	۱۶۸ ۹۵-۹۹ ساله
۳۶	۱۹	۵۵	۵۵	۳۶	۹۱ ۹۵ ساله
۱۱	۱۰	۲۱	۱۵	۱۹	۳۴ ۹۶ ساله
۸	۴	۱۲	۱۱	۱۵	۲۶ ۹۷ ساله
۳	۲	۵	۶	۴	۱۰ ۹۸ ساله
۳	.	۳	۶	۱	۷ ۹۹ ساله
۱۶	۹	۲۵	۲۸	۱۹	۴۷ ۱۰۰ ساله و بیش تر
. نامشخص

۳-۳- جمعیت بر حسب جنس، سن و وضع سکونت آبان ۱۳۹۵ (دنباله)

غیر ساکن			ساکن در نقاط روستایی			گروه سنی
زن	مرد	مرد و زن	زن	مرد	مرد و زن	
۰	۰	۰	۴۳۸	۳۶۷	۸۰۵ساله ۷۲
۲	۱	۳	۳۶۳	۲۸۲	۶۴۵ساله ۷۳
۱		۱	۳۳۵	۲۵۵	۵۹۰ساله ۷۴
۲	۶	۸	۱۸۱۴	۲۰۹۰	۳۹۰۴ساله ۷۵-۷۹
۱	۴	۵	۴۵۸	۳۵۷	۸۱۵ساله ۷۵
۱	۱	۲	۳۷۶	۴۱۰	۷۸۶ساله ۷۶
۰	۰	۰	۳۷۳	۴۳۳	۸۰۶ساله ۷۷
۰	۰	۰	۳۳۷	۴۴۸	۷۸۵ساله ۷۸
	۱	۱	۲۷۰	۴۴۲	۷۱۲ساله ۷۹
۴	۴	۸	۱۳۱۶	۱۷۳۹	۳۰۵۵ساله ۸۰-۸۴
۲	۱	۳	۳۵۲	۵۰۳	۸۵۵ساله ۸۰
۱	۱	۲	۲۳۴	۳۲۲	۵۵۶ساله ۸۱
۰	۰	۰	۲۳۵	۳۰۳	۵۳۸ساله ۸۲
۱	۲	۳	۲۶۲	۳۰۵	۵۶۷ساله ۸۳
۰	۰	۰	۲۳۳	۳۰۶	۵۳۹ساله ۸۴
۱	۳	۴	۷۲۲	۱۰۴۷	۱۷۶۹ساله ۸۵-۸۹
۱	۲	۳	۲۳۳	۲۸۵	۵۱۸ساله ۸۵
۰	۰	۰	۱۴۷	۲۴۵	۳۹۲ساله ۸۶
۰	۰	۰	۱۴۲	۲۰۶	۳۴۸ساله ۸۷
	۱	۱	۱۰۸	۱۶۲	۲۷۰ساله ۸۸
۰	۰	۰	۹۲	۱۴۹	۲۴۱ساله ۸۹
۲	۱	۳	۱۷۵	۲۸۱	۴۵۶ساله ۹۰-۹۴
۱	۰	۱	۷۱	۱۰۸	۱۷۹ساله ۹۰
۱	۰	۱	۴۱	۶۵	۱۰۶ساله ۹۱
۰	۱	۱	۲۴	۵۹	۸۳ساله ۹۲
۰	۰	۰	۲۴	۳۰	۵۴ساله ۹۳
۰	۰	۰	۱۵	۱۹	۳۴ساله ۹۴
۰	۰	۰	۳۲	۴۰	۷۲ساله ۹۵-۹۹
۰	۰	۰	۱۹	۱۷	۳۶ساله ۹۵
۰	۰	۰	۴	۹	۱۳ساله ۹۶
۰	۰	۰	۳	۱۱	۱۴ساله ۹۷
۰	۰	۰	۳	۲	۵ساله ۹۸
۰	۰	۰	۳	۱	۴ساله ۹۹
۰	۰	۰	۱۲	۱۰	۲۲ساله و بیش تر....
۰	۰	۰	۰	۰	۰نامشخص

مأخذ- مرکز آمار ایران. دفتر جمعیت، نیروی کار و سرشماری.

نمودار ۲-۳- هرم سنی جمعیت استان: سال ۱۳۹۵



منبع: جدول ۳-۳

۳-۴- جمعیت برحسب جنس و گروه‌های عمده سنی آبان ۱۳۹۵

کل استان ^(۱)			گروه‌های عمده سنی
زن	مرد	مرد و زن	
۴۶۵۴۰۷	۴۸۳۳۵۶	۹۴۷۷۶۳	جمع.....
۸۹۹۶	۹۵۹۴	۱۸۵۹۰	اطفال (کمتر از یک سال).....
۴۴۴۴۳	۴۷۵۹۲	۹۲۰۳۵	نوباوگان (۵-۱ ساله).....
۳۹۰۰۲	۴۰۶۴۹	۷۹۶۵۱	کودکان (۱۰-۶ ساله).....
۲۷۵۲۵	۲۸۶۸۱	۵۶۲۰۶	نوجوانان (۱۴-۱۱ ساله).....
۷۲۸۱۴	۷۳۶۶۰	۱۴۶۴۷۴	جوانان (۲۴-۱۵ ساله).....
۲۴۴۸۰۴	۲۵۵۲۲۳	۵۰۰۰۲۷	میانسالان (۶۴-۲۵ ساله).....
۲۷۸۲۳	۲۶۹۵۷	۵۴۷۸۰	بزرگسالان (۶۵ ساله و بیش‌تر).....
.	.	.	نامشخص.....

روستایی			شهری			گروه‌های عمده سنی
زن	مرد	مرد و زن	زن	مرد	مرد و زن	
۱۶۵۷۶۱	۱۷۴۵۵۸	۳۴۰۳۱۹	۲۹۹۶۴۶	۳۰۷۷۹۸	۶۰۷۴۴۴	جمع.....
۳۴۹۳	۳۸۶۹	۷۳۶۲	۵۵۰۳	۵۷۲۵	۱۱۲۲۸	اطفال (کمتر از یکسال).....
۱۷۶۸۳	۱۹۴۴۶	۳۷۱۲۹	۲۶۷۶۰	۲۸۱۴۶	۵۴۹۰۶	نوباوگان (۵-۱ ساله).....
۱۵۱۳۶	۱۶۱۰۱	۳۱۲۳۷	۲۳۸۶۶	۲۴۵۴۸	۴۸۴۱۴	کودکان (۱۰-۶ ساله).....
۱۰۴۳۲	۱۰۸۴۰	۲۱۲۷۲	۱۷۰۹۳	۱۷۸۴۱	۳۴۹۳۴	نوجوانان (۱۴-۱۱ ساله).....
۲۷۴۵۵	۲۸۶۰۵	۵۶۰۶۰	۴۵۳۵۹	۴۵۰۵۵	۹۰۴۱۴	جوانان (۲۴-۱۵ ساله).....
۸۱۰۳۳	۸۵۱۵۲	۱۶۶۱۸۵	۱۶۳۷۷۱	۱۷۰۰۷۱	۳۳۳۸۴۲	میانسالان (۶۴-۲۵ ساله).....
۱۰۵۲۹	۱۰۵۴۵	۲۱۰۷۴	۱۷۲۹۴	۱۶۴۱۲	۳۳۷۰۶	بزرگسالان (۶۵ ساله و بیش‌تر).....
.	نامشخص.....

(۱) آمار جمعیت غیرساکن در جمعیت کل منظور شده است.
 مأخذ- مرکز آمار ایران. دفتر جمعیت، نیروی کار و سرشماری.

۳-۵- خانوار و جمعیت بر حسب جنس در نقاط شهری و روستایی

جمعیت			تعداد خانوار	شرح
زن	مرد	مرد و زن		
کل استان				
۱۱۲۲۸۷	۱۲۰۷۳۶	۲۳۳۰۲۳	۴۸۹۳۵	آبان ۱۳۳۵.....
۱۴۲۷۸۸	۱۵۵۶۶۰	۲۹۸۴۴۸	۵۸۲۸۷	آبان ۱۳۴۵.....
۱۹۲۴۷۹	۲۰۱۸۷۸	۳۹۴۳۵۷	۷۴۱۴۴	آبان ۱۳۵۵.....
۳۰۷۳۱۰	۳۲۳۸۶۹	۶۳۱۱۷۹	۱۱۴۳۰۲	مهر ۱۳۶۵ ^(۱)
۳۶۰۰۶۶	۳۸۷۲۳۱	۷۴۷۲۹۷	۱۳۰۵۲۱	مهر ۱۳۷۰ ^(۱)
۳۷۶۸۸۵	۳۸۴۲۸۳	۷۶۱۱۶۸	۱۴۳۲۶۰	آبان ۱۳۷۵ ^(۱)
۴۲۶۲۶۶	۴۳۱۶۴۴	۸۵۷۹۱۰	۱۹۴۵۷۶	آبان ۱۳۸۵ ^(۱)
۴۴۴۲۹۵	۴۵۰۹۶۸	۸۹۵۲۶۳	۲۳۴۶۱۲	آبان ۱۳۹۰ ^(۳)
۴۶۵۴۰۷	۴۸۲۳۵۶	۹۴۷۷۶۳	۲۷۰۴۳۴	آبان ۱۳۹۵^(۳).....
نقاط شهری				
۲۶۱۵۹	۲۷۲۱۷	۵۳۳۷۶	۳۳۴۲	آبان ۱۳۳۵.....
۴۲۵۸۵	۴۴۹۶۷	۸۷۵۵۲	۱۶۷۹۳	آبان ۱۳۴۵.....
۶۸۳۰۶	۷۱۹۶۶	۱۴۰۲۷۲	۲۶۶۷۸	آبان ۱۳۵۵.....
۱۱۲۱۴۷	۱۱۷۳۲۴	۲۲۹۴۷۱	۴۳۵۹۴	مهر ۱۳۶۵.....
۱۳۵۸۵۸	۱۴۱۱۴۸	۲۷۷۰۰۶	۵۱۸۴۸	مهر ۱۳۷۰.....
۱۶۹۱۶۹	۱۷۳۷۳۶	۳۴۲۹۰۵	۶۷۱۳۴	آبان ۱۳۷۵.....
۲۱۹۶۴۸	۲۲۲۶۵۰	۴۴۲۲۹۸	۱۰۵۳۲۷	آبان ۱۳۸۵.....
۲۵۸۳۹۳	۲۶۲۶۷۸	۵۲۱۰۷۱	۱۴۱۲۲۱	آبان ۱۳۹۰.....
۳۰۴۲۲۱	۳۱۲۴	۶۱۶۸۳۸	۱۷۸۷۵۲	آبان ۱۳۹۵.....
نقاط روستایی				
۸۶۱۲۸	۹۳۵۱۹	۱۷۹۶۴۷	۴۵۵۹۳	آبان ۱۳۳۵.....
۱۰۰۲۰۳	۱۱۰۶۹۳	۲۱۰۸۹۶	۴۱۴۹۴	آبان ۱۳۴۵.....
۱۲۴۱۷۳	۱۲۹۹۱۲	۲۵۴۰۸۵	۴۷۴۶۶	آبان ۱۳۵۵.....
۱۹۳۳۱۴	۲۰۴۵۸۵	۳۹۷۸۹۹	۷۰۰۷۶	مهر ۱۳۶۵.....
۲۱۲۴۷۰	۲۳۳۰۲۸	۴۴۵۴۹۸	۷۴۷۵۸	مهر ۱۳۷۰.....
۲۰۷۰۹۲	۲۰۹۹۱۳	۴۱۷۰۰۵	۷۵۹۱۲	آبان ۱۳۷۵.....
۲۰۶۰۸۷	۲۰۸۵۳۷	۴۱۴۶۲۴	۸۹۰۸۹	آبان ۱۳۸۵.....
۱۸۵۱۹۱	۱۸۷۵۵۵	۳۷۲۷۴۶	۹۳۳۹۱	آبان ۱۳۹۰.....
۱۶۱۱۸۶	۱۶۹۷۳۹	۳۳۰۹۲۵	۹۱۶۸۲	آبان ۱۳۹۵.....

(۱) آمار تعداد خانوار و جمعیت غیر ساکن سال‌های ۱۳۷۰، ۱۳۷۵، ۱۳۸۵، ۱۳۹۰ و ۱۳۹۵ در آمار خانوار جمعیت کل استان منظور شده است.

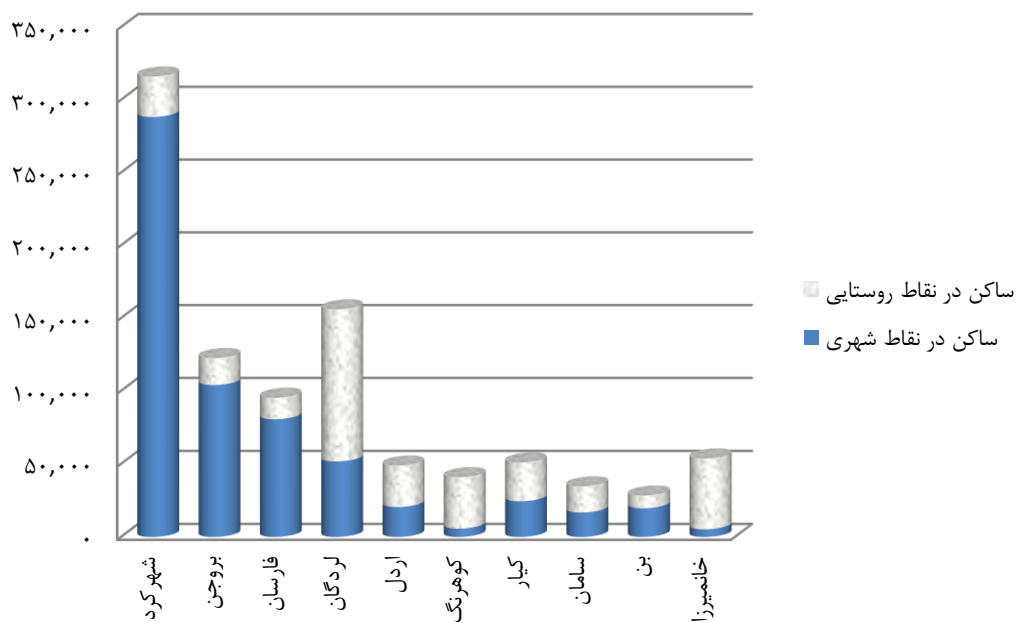
(۲) آمار خانوار و جمعیت غیر ساکن جزو آمار نقاط روستایی منظور شده است.
 مأخذ- مرکز آمار ایران.(ر.م).

۳-۶- خانوار و جمعیت شهرستانها^(۱) برحسب ساکن و غیر ساکن: آبان ۱۳۹۵

شهرستان	جمع		ساکن در نقاط شهری		ساکن در نقاط روستایی		غیر ساکن	
	خانوار	جمعیت	خانوار	جمعیت	خانوار	جمعیت	خانوار	جمعیت
کل استان.....	۲۷۰۴۳۴	۹۴۷۷۶۳	۱۷۸۱۷۵۲	۶۱۶۸۳۸	۹۱۵۱۷	۳۳۰۲۷۳	۱۶۵	۶۵۲
شهرکرد.....	۹۳۱۰۴	۳۱۵۹۸۰	۸۴۶۵۸	۲۸۸۱۹۹	۸۴۴۳	۲۷۷۷۸	۳	۳
بروجن.....	۳۶۲۳۸	۱۲۲۴۸۳	۳۰۷۹۱	۱۰۴۰۵۳	۵۴۴۷	۱۸۴۳۰	۰	۰
فارسان.....	۲۶۹۱۴	۹۵۲۸۶	۲۲۷۹۲	۸۰۶۱۸	۴۱۲۲	۱۴۶۶۸	۰	۰
لردگان.....	۴۰۴۱۴	۱۵۵۹۵۳	۱۳۲۷۵	۵۱۷۳۵	۲۷۱۳۹	۱۰۴۲۱۸	۰	۰
اردل.....	۱۳۰۶۶	۴۸۸۸۰	۵۴۹۱	۲۰۴۸۷	۷۵۷۴	۲۸۳۸۹	۱	۴
کوهرنگ.....	۱۰۸۵۹	۴۱۵۳۵	۱۴۵۵	۵۷۱۱	۹۲۴۴	۳۵۱۸۳	۱۶۰	۶۴۱
کیار.....	۱۵۵۴۹	۵۰۹۷۶	۷۴۶۷	۲۴۴۳۰	۸۰۸۱	۲۶۵۴۲	۱	۴
سامان.....	۱۱۰۸۰	۳۴۶۱۶	۵۳۶۸	۱۶۷۴۰	۵۷۱۲	۱۷۸۷۶	۰	۰
بن.....	۸۷۹۹	۲۸۳۲۶	۶۰۷۳	۱۹۶۱۷	۲۷۲۶	۸۷۰۹	۰	۰
خانمیرزا.....	۱۴۴۱۱	۵۳۷۲۸	۱۳۸۲	۵۲۴۸	۱۳۰۲۹	۴۸۴۸۰	۰	۰

(۱) اطلاعات این جدول براساس آخرین تقسیمات سیاسی استان تا پایان سال ۱۳۹۷ استان بازسازی شده است. به عبارت دیگر اطلاعات شهرستان خانمیرزا از شهرستان لردگان تفکیک شده و با تبدیل روستای فیل آباد به شهر فیل آباد در شهرستان فارسان، روستای هوره به شهر هوره در شهرستان سامان، روستای یان چشمه به شهر یان چشمه در شهرستان بن، اطلاعات این شهرستانها بازسازی شده است. لذا در مقایسه با اطلاعات این جدول در سالنامه آماری ۱۳۹۵ و سالنامه آماری ۱۳۹۶ اختلاف وجود دارد. مأخذ- مرکز آمار ایران. دفتر جمعیت، نیروی کار و سرشماری.

نمودار ۳-۳- جمعیت شهرستان‌ها در نقاط شهری و روستایی: سال ۱۳۹۵



مبنا: جدول ۳-۶

۷-۳- جمعیت بر حسب نوع خانوار، جنس و شهرستان: آبان ۱۳۹۵

شهرستان	جمع				خانوار ساکن
	معمولی				
	مرد و زن	مرد	زن	مرد	زن
کل استان.....	۹۴۷۷۶۳	۴۸۲۳۵۶	۴۶۵۴۰۷	۶۷۵۷۲۰	۴۵۹۱۴۴
شهرکرد.....	۳۱۵۹۸۰	۱۵۹۵۵۵	۱۵۶۴۲۵	۱۵۵۴۸۴	۱۵۲۹۳۶
بروجن.....	۱۲۲۴۸۳	۶۲۱۴۱	۶۰۳۴۲	۶۱۳۹۷	۶۰۰۶۳
فارسان.....	۹۵۲۸۶	۴۸۹۰۶	۴۶۳۸۰	۴۸۵۷۲	۴۵۹۱۷
لردگان ^(۱)	۱۵۵۹۵۳	۷۹۴۲۸	۷۶۵۲۵	۱۰۶۶۳۳	۱۰۱۷۷۸
اردل.....	۴۸۸۸۰	۲۴۸۲۸	۲۴۰۵۲	۲۴۶۶۱	۲۳۹۰۱
کوهرنگ.....	۴۱۵۳۵	۲۱۴۵۶	۲۰۰۷۹	۲۰۸۰۳	۱۹۷۰۱
کیار.....	۵۰۹۷۶	۲۶۱۴۳	۲۴۸۳۳	۲۶۱۱۷	۲۴۷۱۵
سامان.....	۳۴۶۱۶	۱۷۶۹۱	۱۶۹۲۵	۱۷۶۶۲	۱۶۹۰۳
بن.....	۲۸۳۲۶	۱۴۳۹۶	۱۳۹۳۰	۱۴۳۹۱	۱۳۹۳۰
خانمیرزا ^(۱)	۵۳۷۲۸	۲۷۸۱۲	۲۵۹۱۶

شهرستان	خانوار ساکن				خانوار معمولی غیر ساکن	
	گروهی		موسسه‌ای			
	مرد	زن	مرد	زن	مرد	زن
کل استان.....	۵۰۰	۳۲۹	۵۷۹۴	۴۹۲۴	۳۴۲	۳۱۰
شهرکرد.....	۲۵۰	۱۶۰	۳۸۱۸	۳۳۲۹	۳	۰
بروجن.....	۶۷	۵۶	۶۷۷	۲۲۳	۰	۰
فارسان.....	۲۴	۲۳	۳۱۰	۴۴۰	۰	۰
لردگان ^(۱)	۴۱	۳۴	۵۶۶	۶۲۹	۰	۰
اردل.....	۱۷	۲۰	۱۴۸	۱۲۹	۲	۲
کوهرنگ.....	۶۷	۱۲	۲۵۲	۵۹	۳۳۴	۳۰۷
کیار.....	۵	۲	۱۸	۱۱۵	۳	۱
سامان.....	۲۹	۲۲	۰	۰	۰	۰
بن.....	۰	۰	۵	۰	۰	۰
خانمیرزا ^(۱)

(۱) اطلاعات مربوط به جمعیت خانوار معمولی ساکن شهرستان خانمیرزا در اطلاعات شهرستان لردگان لحاظ شده است و تفکیک این اطلاعات امکان پذیر نیست.
 مأخذ- مرکز آمار ایران. دفتر جمعیت، نیروی کار و سرشماری.

۷-۳-۱- خانوار و جمعیت بر حسب جنس، شهرستان، بخش، شهر و دهستان: آبان ماه ۱۳۹۵

جمعیت			تعداد خانوار	شرح
زن	مرد	مرد و زن		
۴۶۵۴۰۷	۴۱۲۳۵۶	۹۴۷۷۶۳	۲۷۰۴۳۴	کل استان.....
۱۵۶۴۲۵	۱۵۹۵۵۵	۳۱۵۹۸۰	۹۳۱۰۴	شهرستان شهرکرد.....
۱۲۲۸۱۶	۱۲۳۲۳۰	۲۴۶۰۴۶	۷۲۵۱۱	بخش مرکزی.....
۹۵۶۵۲	۹۴۷۸۹	۱۹۰۴۴۱	۵۵۴۹۲	شهر شهرکرد.....
۱۰۳۸۸	۱۰۹۶۴	۲۱۳۵۲	۶۶۵۵	شهر هفشجان.....
۶۳۵۰	۶۵۹۸	۱۲۹۴۸	۳۸۹۰	شهر کیان.....
۳۰۵۱	۳۱۱۹	۶۱۷۰	۱۹۴۲	شهر طاقانک.....
۱۹۷۰	۲۰۸۹	۴۰۵۹	۱۱۶۸	شهر نافچ.....
۲۶۶۵	۲۶۹۵	۵۳۶۰	۱۶۲۳	دهستان حومه.....
۲۷۴۰	۲۹۷۶	۵۷۱۶	۱۷۴۱	دهستان طاقانک.....
۱۵۹۰۳	۱۶۹۶۰	۳۲۸۶۳	۹۶۵۶	بخش لاران.....
۵۹۱۵	۶۳۹۳	۱۲۳۰۸	۳۵۹۵	شهر سورشجان.....
۲۷۵۸	۲۸۲۳	۵۵۸۱	۱۶۵۸	شهر سودجان.....
۱۶۸۹	۱۹۱۲	۳۶۰۱	۹۶۶	شهر هارونی.....
۱۱۱۳	۱۱۸۵	۲۲۹۸	۶۹۸	دهستان مرغملک.....
۴۴۲۸	۴۶۴۷	۹۰۷۵	۲۷۳۹	دهستان لار.....
۱۷۷۰۶	۱۹۳۶۲	۳۷۰۶۸	۱۰۹۳۴	بخش فرخشهر.....
۱۵۰۲۸	۱۶۷۱۱	۳۱۷۳۹	۹۲۹۲	شهر فرخشهر.....
۵۰۲	۴۷۷	۹۷۹	۳۰۱	دهستان قهفرخ.....
۲۱۷۶	۲۱۷۴	۴۳۵۰	۱۳۴۱	دهستان دستگرد امامزاده..
.	۳	۳	۳	غیر ساکن.....
۶۰۳۴۲	۶۲۱۴۱	۱۲۲۴۸۳	۳۶۲۳۸	شهرستان بروجن.....
۴۳۰۵۶	۴۳۸۵۹	۸۶۹۱۵	۲۵۷۲۲	بخش مرکزی.....
۲۸۵۶۸	۲۸۵۰۳	۵۷۰۷۱	۱۷۲۲۸	شهر بروجن.....
۶۵۷۴	۶۷۴۳	۱۳۳۱۷	۳۸۰۸	شهر فردنبه.....
۲۶۹۰	۲۷۸۱	۵۴۷۱	۱۵۴۲	شهر سفیددشت.....
۴۷۳۸	۵۱۸۵	۹۹۲۳	۲۸۱۵	شهر نقنه.....
۴۸۶	۶۴۷	۱۱۳۳	۳۲۹	دهستان حومه.....
۷۶۱۰	۸۱۹۳	۱۵۸۰۳	۴۶۹۴	بخش گندمان.....
۳۰۴۹	۳۲۴۲	۶۲۹۱	۱۸۵۲	شهر گندمان.....
۲۲۱۹	۲۴۰۳	۴۶۲۲	۱۳۹۳	دهستان گندمان.....
۲۳۴۲	۲۵۴۸	۴۸۹۰	۱۴۴۹	دهستان دوراهان.....

۷-۳-۱- خانوار و جمعیت بر حسب جنس، شهرستان، بخش، شهر و دهستان: آبان ماه ۱۳۹۵ (دنباله)

جمعیت			تعداد خانوار	شرح
زن	مرد	مرد و زن		
۹۶۷۶	۱۰۰۸۹	۱۹۷۶۵	۵۸۲۲	بخش بلداجی.....
۵۸۵۵	۶۱۲۵	۱۱۹۸۰	۳۵۴۶	شهر بلداجی.....
۲۵۸۰	۲۶۳۶	۵۲۱۶	۱۵۱۷	دهستان چغاخور.....
۱۲۴۱	۱۳۲۸	۲۵۶۹	۷۵۹	دهستان امامزاده حمزه علی....
۴۶۳۸۰	۴۸۹۰۶	۹۵۲۸۶	۲۶۹۱۴	شهرستان فارسان.....
۲۰۳۳۷	۲۱۱۵۶	۴۱۴۹۳	۱۱۴۹۲	بخش مرکزی.....
۱۵۰۲۹	۱۵۴۷۵	۳۰۵۰۴	۸۴۰۰	شهر فارسان.....
۳۰۰۱	۳۱۷۸	۶۱۷۹	۱۷۸۰	شهر گوجان.....
۲۳۰۷	۲۵۰۳	۴۸۱۰	۱۳۱۲	دهستان میزدج علیا.....
۹۱۵۸	۹۷۵۹	۱۸۹۱۷	۵۴۷۸	بخش باباحیدر.....
۵۴۱۰	۵۷۹۲	۱۱۲۰۲	۳۲۷۶	شهر باباحیدر.....
۲۲۴۳	۲۴۱۳	۴۶۵۶	۱۴۰۱	شهر فیل آباد.....
۶۵۷	۶۴۵	۱۳۰۲	۳۳۹	دهستان سراب علیا.....
۸۴۸	۹۰۹	۱۷۵۷	۴۶۲	دهستان سراب سفلی.....
۱۶۸۸۵	۱۷۹۹۱	۳۴۸۷۶	۹۹۴۴	بخش جونقان.....
۷۰۹۷	۷۳۳۶	۱۴۴۳۳	۴۱۵۴	شهر جونقان.....
۴۱۱۵	۴۵۸۴	۸۶۹۹	۲۳۶۸	شهر پردنجان.....
۲۳۸۶	۲۵۵۹	۴۹۴۵	۱۴۱۳	شهر چلیچه.....
۱۹۳۸	۲۱۱۱	۴۰۴۹	۱۱۹۳	دهستان میزدج سفلی.....
۱۳۴۹	۱۴۰۱	۲۷۵۰	۸۱۶	دهستان جونقان.....
۷۶۵۲۵	۷۹۴۲۸	۱۵۵۹۵۳	۴۰۴۱۴	شهرستان لردگان.....
۴۳۵۴۵	۴۴۶۲۵	۸۸۱۷۰	۲۲۸۲۵	بخش مرکزی.....
۲۰۰۹۱	۲۰۴۳۷	۴۰۵۲۸	۱۰۴۸۲	شهر لردگان.....
۶۲۹۸	۶۴۵۹	۱۲۷۵۷	۳۴۴۴	دهستان ریگ.....
۱۷۱۵۶	۱۷۷۲۹	۳۴۸۸۵	۸۸۹۹	دهستان میلاس.....
۱۶۰۵۱	۱۶۹۷۲	۳۳۰۲۳	۹۲۸۵	بخش فلارد.....
۱۹۴۵	۲۰۷۹	۴۰۲۴	۱۲۲۸	شهر مال خلیفه.....

۳-۱- خانوار و جمعیت بر حسب جنس، شهرستان، بخش، شهر و دهستان: آبان ماه ۱۳۹۵ (دنباله)

جمعیت			تعداد خانوار	شرح
زن	مرد	مرد و زن		
۹۷۰۴	۱۰۲۱۴	۱۹۹۱۸	۵۵۸۹	دهستان فلارد.....
۴۴۰۲	۴۶۷۹	۹۰۸۱	۲۴۶۸	دهستان پشتکوه.....
۸۸۴۹	۹۱۴۹	۱۷۹۹۸	۴۶۲۶	بخش منج.....
۷۰۱	۷۹۱	۱۴۹۲	۳۸۱	شهر منج.....
۴۲۰۱	۴۳۷۲	۸۵۷۳	۲۲۳۱	دهستان منج.....
۳۹۴۷	۳۹۸۶	۷۹۳۳	۲۰۱۴	دهستان بارز.....
۸۰۸۰	۸۶۸۲	۱۶۷۶۲	۳۶۷۸	بخش رود دشت.....
۲۷۶۰	۲۹۳۱	۵۶۹۱	۱۱۸۴	شهر سردشت.....
۴۴۱۵	۴۷۹۶	۹۲۱۱	۲۰۸۵	دهستان سردشت.....
۹۰۵	۹۵۵	۱۸۶۰	۴۰۹	دهستان دودراء.....
۲۴۰۵۲	۲۴۸۲۸	۴۸۸۸۰	۱۳۰۶۶	شهرستان اردل.....
۱۷۳۴۳	۱۷۸۳۶	۳۵۱۷۹	۹۴۳۴	بخش مرکزی.....
۵۰۳۳	۵۰۸۰	۱۰۱۱۳	۲۶۴۲	شهر اردل.....
۲۰۶۳	۲۱۶۴	۴۲۲۷	۱۱۶۷	شهر کاج.....
۲۰۰۹	۲۰۰۷	۴۰۱۶	۱۱۱۰	شهر دشتک.....
۲۸۷۶	۳۰۱۴	۵۸۹۰	۱۴۳۲	دهستان دیناران.....
۵۳۶۲	۵۵۷۱	۱۰۹۳۳	۳۰۸۳	دهستان پشتکوه.....
۶۷۰۷	۶۹۹۰	۱۳۶۹۷	۳۶۳۱	بخش میانکوه.....
۱۰۱۶	۱۱۱۵	۲۱۳۱	۵۷۲	شهر سرخون.....
۳۳۸۹	۳۵۸۴	۶۹۷۳	۱۹۱۷	دهستان میانکوه.....
۲۳۰۲	۲۲۹۱	۴۵۹۳	۱۱۴۲	دهستان شلیل.....
۲	۲	۴	۱	غیرساکن.....
۲۰۰۷۹	۲۱۴۵۶	۴۱۵۳۵	۱۰۸۵۹	شهرستان کوهرنگ.....
۹۸۲۶	۱۰۳۹۶	۲۰۲۲۲	۵۲۹۵	بخش مرکزی.....
۱۳۸۷	۱۶۰۲	۲۹۸۹	۷۵۳	شهر چلگرد.....
۲۵۹۹	۲۸۳۲	۵۴۳۱	۱۴۸۹	دهستان شوراب تنگری.....
۳۸۳۲	۳۹۷۸	۷۸۱۰	۲۱۳۶	دهستان دشت زرین.....
۲۰۰۸	۱۹۸۴	۳۹۹۲	۹۱۷	دهستان میانکوه موگویی.....
۷۰۷۶	۷۶۶۶	۱۴۷۴۲	۳۴۷۸	بخش بازفت.....
۷۱۰	۸۰۹	۱۵۱۹	۳۳۷	شهر بازفت.....
۱۹۹۲	۲۱۵۲	۴۱۴۴	۱۰۰۰	دهستان بازفت بالا.....

۷-۳-۱- خانوار و جمعیت بر حسب جنس، شهرستان، بخش، شهر و دهستان: آبان ماه ۱۳۹۵ (دنباله)

جمعیت			تعداد خانوار	شرح
زن	مرد	مرد و زن		
۴۳۷۴	۴۷۰۵	۹۰۷۹	۲۱۴۱	دهستان بازفت پایین.....
۲۸۷۰	۳۰۶۰	۵۹۳۰	۱۹۲۶	بخش دوآب صمصامی.....
۵۸۸	۶۱۵	۱۲۰۳	۳۶۵	شهر صمصامی.....
۱۶۶۲	۱۶۹۱	۳۳۵۳	۱۱۳۱	دهستان دوآب.....
۶۲۰	۷۵۴	۱۳۷۴	۴۳۰	دهستان شهریار.....
۳۰۷	۳۳۴	۶۴۱	۱۶۰	غیرساکن.....
۲۴۸۳۳	۲۶۱۴۳	۵۰۹۷۶	۱۵۵۴۹	شهرستان کیار.....
۱۷۰۴۰	۱۷۹۷۵	۳۵۰۱۵	۱۰۸۵۳	بخش مرکزی.....
۳۳۳۶	۳۵۶۳	۶۸۹۹	۲۱۱۶	شهر شلمزار.....
۳۰۶۸	۳۱۹۵	۶۲۶۳	۱۸۹۴	شهر گهرو.....
۲۴۹۴	۲۶۴۹	۵۱۴۳	۱۶۱۵	شهر دستنآ.....
۴۳۶۲	۴۶۴۹	۹۰۱۱	۲۸۹۳	دهستان کیار غربی.....
۳۷۸۰	۳۹۱۹	۷۶۹۹	۲۳۳۵	دهستان کیار شرقی.....
۷۷۹۲	۸۱۶۵	۱۵۹۵۷	۴۶۹۵	بخش ناغان.....
۲۹۸۵	۳۱۴۰	۶۱۲۵	۱۸۴۲	شهر ناغان.....
۱۳۳۸	۱۴۰۱	۲۷۳۹	۸۱۳	دهستان ناغان.....
۳۴۶۹	۳۶۲۴	۷۰۹۳	۲۰۴۰	دهستان مشایخ.....
۱	۳	۴	۱	غیرساکن.....
۱۶۹۲۵	۱۷۶۹۱	۳۴۶۱۶	۱۱۰۸۰	شهرستان سامان.....
۱۲۰۲۲	۱۲۴۲۷	۲۴۴۴۹	۷۷۹۲	بخش مرکزی.....
۷۰۳۷	۷۱۵۵	۱۴۱۹۲	۴۵۵۴	شهر سامان.....
۲۶۹۴	۲۷۷۹	۵۴۷۳	۱۷۲۹	دهستان سامان.....
۲۲۹۱	۲۴۹۳	۴۷۸۴	۱۵۰۹	دهستان چما.....

۷-۳-۱- خانوار و جمعیت بر حسب جنس، شهرستان^(۱)، بخش، شهر و دهستان: آبان ماه ۱۳۹۵ (دنباله)

شرح	تعداد خانوار	جمعیت		
		مرد و زن	مرد	زن
بخش زاینده‌رود.....	۳۲۸۸	۱۰۱۶۷	۵۲۶۴	۴۹۰۳
شهر هوره.....	۸۱۴	۲۵۴۸	۱۲۹۶	۱۲۵۲
دهستان هوره.....	۱۲۴۸	۳۸۵۰	۲۰۰۰	۱۸۵۰
دهستان زرین.....	۱۲۲۶	۳۷۶۹	۱۹۶۸	۱۸۰۱
شهرستان بن.....	۸۷۹۹	۲۸۳۲۶	۱۴۳۹۶	۱۳۹۳۰
بخش مرکزی.....	۷۳۲۸	۲۳۶۲۴	۱۲۰۱۹	۱۱۶۰۵
شهر بن.....	۴۰۴۹	۱۲۹۷۱	۶۶۳۳	۶۳۳۸
شهر وردنجان.....	۱۳۲۹	۴۴۵۶	۲۱۹۷	۲۲۵۹
دهستان حومه.....	۱۰۱۹	۳۱۹۴	۱۶۵۵	۱۵۳۹
دهستان وردنجان.....	۹۳۱	۳۰۰۳	۱۵۳۴	۱۴۶۹
بخش شیدا.....	۱۴۷۱	۴۷۰۲	۲۳۷۷	۲۳۲۵
شهر یان چشمه.....	۶۹۵	۲۱۹۰	۱۱۱۰	۱۰۸۰
دهستان زاینده‌رود جنوبی...	۳۴۱	۱۱۶۱	۵۸۹	۵۷۲
دهستان شیدا.....	۴۳۵	۱۳۵۱	۶۷۸	۶۷۳
شهرستان خانمیرزا.....	۱۴۴۱۱	۵۳۷۲۸	۲۷۸۱۲	۲۵۹۱۶
بخش مرکزی.....	۹۸۷۲	۳۶۳۶۰	۱۸۸۵۲	۱۷۵۰۸
شهر آلونی.....	۱۳۸۲	۵۲۴۸	۲۷۳۵	۲۵۱۳
دهستان خانمیرزا.....	۵۳۸۸	۲۰۳۳۷	۱۰۶۹۰	۹۶۴۷
دهستان جوانمردی.....	۳۱۰۲	۱۰۷۷۵	۵۴۲۷	۵۳۴۸
بخش ارمند.....	۴۵۳۹	۱۷۳۶۸	۸۹۶۰	۸۴۰۸
دهستان ارمند.....	۲۸۳۵	۱۰۷۳۰	۵۵۲۵	۵۲۰۵
دهستان سپیدار.....	۱۷۰۴	۶۶۳۸	۳۴۳۵	۳۲۰۳

(۱) اطلاعات این جدول براساس آخرین تقسیمات سیاسی استان تا پایان سال ۱۴۰۰ استان بازسازی شده است. به عبارت دیگر اطلاعات شهرستان خانمیرزا از شهرستان لردگان تفکیک شده و با تبدیل روستای فیل‌آباد به شهر فیل‌آباد در شهرستان فارس، روستای هوره به شهر هوره در شهرستان سامان، روستای یان‌چشمه به شهر یان‌چشمه در شهرستان بن، اطلاعات این شهرستان‌ها بازسازی شده است. لذا در مقایسه اطلاعات این جدول با سالنامه آماری ۱۳۹۵ و سالنامه آماری ۱۳۹۶ اختلاف وجود دارد. مأخذ- مرکز آمار ایران. دفتر جمعیت، نیروی کار و سرشماری.

۷-۳-۲- جمعیت برحسب جنس و شهرستان: آبان ۱۳۹۵ و برآورد جمعیت در سال‌های ۹۹-۱۳۹۶

شهرستان	کل آبان ۱۳۹۵			برآورد جمعیت سال ۱۳۹۶		
	مرد و زن	مرد	زن	مرد و زن	مرد	زن
کل استان.....	۹۴۷۷۶۳	۴۸۲۳۵۶	۴۶۵۴۰۷	۹۵۹۰۰۰	۴۸۷۰۰۲	۴۷۱۹۹۸
شهرکرد.....	۳۱۵۹۸۰	۱۵۹۵۵۵	۱۵۶۴۲۵	۳۲۴۷۴۹	۱۶۴۹۱۴	۱۵۹۸۳۵
بروجن.....	۱۲۲۴۸۳	۶۲۱۴۱	۶۰۳۴۲	۱۲۳۲۰۸	۶۲۵۶۸	۶۰۶۴۰
فارسان.....	۹۵۲۸۶	۴۸۹۰۶	۴۶۳۸۰	۹۵۵۱۹	۴۸۵۰۷	۴۷۰۱۲
لردگان.....	۱۵۵۹۵۳	۷۹۴۲۸	۷۶۵۲۵	۱۵۸۲۰۵	۸۰۳۴۰	۷۷۸۶۵
اردل.....	۴۸۸۸۰	۲۴۸۲۸	۲۴۰۵۲	۴۷۹۸۳	۲۴۳۶۷	۲۳۶۱۶
کوهرنگ.....	۴۱۵۳۵	۲۱۴۵۶	۲۰۰۷۹	۴۲۷۴۳	۲۱۷۰۶	۲۱۰۳۷
کیار.....	۵۰۹۷۶	۲۶۱۴۳	۲۴۸۳۳	۴۹۶۴۹	۲۵۲۱۳	۲۴۴۳۶
سامان.....	۳۴۶۱۶	۱۷۶۹۱	۱۶۹۲۵	۳۴۳۵۲	۱۷۴۴۵	۱۶۹۰۷
بن.....	۲۸۳۲۶	۱۴۳۹۶	۱۳۹۳۰	۲۸۰۸۹	۱۴۲۶۴	۱۳۸۲۵
خانمیرزا.....	۵۳۷۲۸	۲۷۸۱۲	۲۵۹۱۶	۵۴۵۰۳	۲۷۶۷۸	۲۶۸۲۵

شهرستان	برآورد جمعیت سال ۱۳۹۷			برآورد جمعیت سال ۱۳۹۸		
	مرد و زن	مرد	زن	مرد و زن	مرد	زن
کل استان.....	۹۶۹۰۰۰	۴۹۰۹۹۹	۴۷۸۰۰۱	۹۷۹۰۰۰	۴۹۶۰۰۰	۴۸۳۰۰۰
شهرکرد.....	۳۳۳۲۰۴	۱۶۸۸۳۷	۱۶۴۳۶۷	۳۴۱۷۵۷	۱۶۴۰۶۸	۱۷۷۶۸۹
بروجن.....	۱۲۳۷۳۱	۶۲۶۹۵	۶۱۰۳۶	۱۲۴۲۱۱	۶۳۸۹۹	۶۰۳۱۲
فارسان.....	۹۵۵۹۲	۴۸۴۳۷	۴۷۱۵۵	۹۵۶۳۱	۵۰۲۸۹	۴۵۳۴۲
لردگان.....	۱۶۰۲۲۱	۸۱۱۸۵	۷۹۰۳۶	۱۶۲۶۹۴	۸۱۶۷۵	۸۱۰۱۹
اردل.....	۴۷۰۲۴	۲۳۸۲۷	۲۳۱۹۷	۴۶۰۶۸	۲۵۵۳۰	۲۰۵۳۸
کوهرنگ.....	۴۳۹۱۳	۲۲۲۵۱	۲۱۶۶۲	۴۵۰۹۸	۲۲۰۶۳	۲۳۰۳۵
کیار.....	۴۸۲۷۵	۲۴۴۶۱	۲۳۸۱۴	۴۶۹۲۳	۲۶۸۸۲	۲۰۰۴۱
سامان.....	۳۴۰۳۳	۱۷۲۴۵	۱۶۷۸۸	۳۳۷۰۵	۱۸۱۹۱	۱۵۵۱۴
بن.....	۲۷۸۰۸	۱۴۰۹۱	۱۳۷۱۷	۲۷۵۱۹	۱۴۸۰۳	۱۲۷۱۶
خانمیرزا.....	۵۵۱۹۹	۲۷۹۷۰	۲۷۲۲۹	۵۵۳۹۴	۲۸۵۹۹	۲۶۷۹۵

۷-۳-۲- جمعیت برحسب جنس و شهرستان: آبان ۱۳۹۵ و برآورد جمعیت در سال‌های ۹۹-۱۳۹۶ (دنباله)

شهرستان	برآورد جمعیت سال ۱۴۰۰		
	مرد و زن	مرد	زن
کل استان.....	۹۱۱۰۰۰	۵۰۲۸۳۴	۴۱۵۱۶۵
شهرکرد.....	۳۲۹۳۹۵	۱۶۶۳۲۹	۱۶۳۰۶۶
بروجن.....	۱۲۷۶۸۳	۶۴۷۷۹	۶۲۹۰۴
فارسان.....	۹۹۳۳۱	۵۰۹۸۲	۴۸۳۴۹
لردگان.....	۱۶۲۵۷۴	۸۲۸۰۰	۷۹۷۷۴
اردل.....	۵۰۹۵۵	۲۵۸۸۲	۲۵۰۷۳
کوهرنگ.....	۴۳۲۹۸	۲۲۳۶۷	۲۰۹۳۱
کیار.....	۵۳۱۴۰	۲۷۲۵۳	۲۵۸۸۷
سامان.....	۳۶۰۸۶	۱۸۴۴۲	۱۷۶۴۴
بن.....	۲۹۵۲۹	۱۵۰۰۷	۱۴۵۲۱
خانمیرزا.....	۵۶۰۰۹	۲۸۹۹۳	۲۷۰۱۶

مأخذ- سازمان مدیریت و برنامه‌ریزی استان - معاونت آمار و اطلاعات

۸-۳- خانوارهای معمولی برحسب تعداد افراد در خانوار

سال	جمع	۱ نفر	۲ نفر	۳ نفر	۴ نفر	۵ نفر	۶ نفر	۷ نفر و بیش‌تر
آبان ۱۳۴۵.....	۵۸۲۸۷	۲۵۳۹	۶۶۵۹	۷۶۱۰	۸۳۹۰	۸۵۰۷	۸۱۱۶	۱۶۴۶۶
آبان ۱۳۵۵.....	۷۴۱۰۵	۲۹۵۴	۷۹۸۰	۸۶۳۲	۱۰۱۶۴	۱۰۴۲۴	۱۰۵۹۹	۲۳۳۵۲
آبان ۱۳۶۵.....	۱۶۷۸۸۷	۴۰۰۷	۱۱۳۵۴	۱۳۰۸۴	۱۵۴۷۴	۷۰۳۶۶	۱۵۱۶۹	۳۸۴۳۲
مهر ۱۳۷۰.....	۱۹۶۶۶۷	۳۹۹۱	۱۲۲۵۶	۱۴۰۳۱	۱۶۴۶۵	۸۳۷۴۶	۱۸۵۱۶	۴۷۶۵۷
آبان ۱۳۷۵.....	۱۴۳۱۱۷	۴۵۳۵	۱۴۴۷۷	۱۹۱۲۶	۲۰۷۷۵	۲۰۱۷۰	۱۹۷۵۴	۴۴۲۸۱
آبان ۱۳۸۰.....	۱۹۳۵۵۸	۷۷۳۱	۲۴۷۶۹	۳۷۹۹۵	۴۱۸۷۷	۳۲۷۷۴	۲۲۷۷۲	۲۵۶۴۰
آبان ۱۳۹۰.....	۲۳۴۱۳۷	۱۲۱۰۶	۳۸۱۵۲	۵۶۲۱۰	۶۰۵۶۱	۳۶۹۶۲	۱۸۹۳۱	۱۱۲۰۸
آبان ۱۳۹۵.....	۲۷۰۳۹۲ ^(۱)	۱۷۸۹	۵۰۵۴۶	۷۰۳۴۹	۷۶۱۴۵	۵۵۳۶۶

(۱) اطلاعات آبان ۱۳۹۵ به صورت ۵ نفر و بیش‌تر است.

مأخذ- مرکز آمار ایران.(م).

- مرکز آمار ایران، دفتر جمعیت، نیروی کار و سرشماری.

۹-۳- جمعیت برحسب جنس و تابعیت در استان

شرح	آبان ۱۳۹۰			آبان ۱۳۹۵		
	مرد و زن	مرد	زن	مرد و زن	مرد	زن
جمع.....	۱۹۵۲۶۲	۴۵۰۹۶۸	۴۴۴۲۹۵	۹۴۷۷۶۳	۴۸۲۳۵۶	۴۶۵۴۰۷
ایران.....	۸۹۳۶۲۹	۴۵۰۰۲۰	۴۴۳۶۰۹	۹۴۶۶۹۴	۴۸۱۷۵۳	۴۶۴۹۴۱
افغانستان.....	۹۱۹	۵۲۶	۳۷۲	۹۱	۶۰	۳۱
عراق.....	۶۱	۳۶	۲۵	۶	۴	۲
پاکستان.....	۵۳	۲۲	۳۱	۲	۲	۰
ترکیه.....	۱۲	۷	۵	۰	۰	۰
سایر کشورها ^(۱)	۱۸۸	۱۰۶	۸۶	۷	۴	۳
اظهار نشده.....	۴۰۱	۲۱۵	۱۸۶	۹۶۳	۵۳۳	۴۳۰

(۱) جمعیت کشورهای ترکمنستان، آذربایجان و ارمنستان در سایر کشورها منظور شده است.

مأخذ- مرکز آمار ایران (ر.م).

- مرکز آمار ایران. دفتر جمعیت، نیروی کار و سرشماری.

۱۰-۳- طبقه بندی جمعیتی آبادی های دارای سکنه

۱۳۹۵		۱۳۹۰		۱۳۸۵		۱۳۷۵		طبقه بندی جمعیتی
جمعیت ^(۱)	تعداد آبادی ^(۲)	جمعیت ^(۱)	تعداد آبادی	جمعیت ^(۱)	تعداد آبادی	جمعیت ^(۱)	تعداد آبادی	
۳۳۹۶۶۷	۸۰۳	۳۱۰۹۲۵	۹۳۵	۴۰۵۲۶۱	۹۶۹	۴۴۶۷۱۰	۹۷۴	جمع.....
۶۸۹۵	۱	۰	۰	۱۱۴۷۳	۲	۱۰۵۳۵	۲	۵۰۰۰ نفر و بیش تر.....
۷۰۶۶۴	۲۳	۳۰۷۲۱	۹	۳۰۱۰۹	۱۰	۲۴۰۹۱	۹	۲۵۰۰-۴۹۹۹ نفر.....
۹۵۵۹۸	۶۲	۲۲۸۰	۶۳	۲۱۰۸	۵۸	۱۸۱۳	۵۰	۱۰۰۰-۲۴۹۹ نفر.....
۷۸۷۹۱	۱۱۳	۹۰۷	۸۵	۹۵۷	۹۲	۵۵۴	۵۵	۵۰۰-۹۹۹ نفر.....
۷۶۱۳۹	۳۱۷	۸۱۷۳	۱۱۴	۷۸۶۰	۱۰۳	۵۶۸۵	۷۷	۱۰۰-۴۹۹ نفر.....
۷۵۹۸	۱۰۵	۱۲۳۲۳۷	۸۳	۱۱۳۲۸۲	۷۸	۱۲۷۱۹۱	۸۸	۵۰-۹۹ نفر.....
۲۷۲۲	۷۸	۱۰۷۶۲۱	۱۵۱	۱۲۴۷۱۴	۱۷۸	۱۴۹۰۱۰	۲۱۱	۲۵-۴۹ نفر.....
۱۲۶۰	۱۰۴	۱۰۷۹۸۶	۴۳۰	۱۱۴۷۵۸	۴۴۸	۱۲۷۸۳۱	۴۸۲	۱-۲۴ نفر.....

(۱) شامل خانوارهای موسسه‌ای نمی‌باشد.

(۲) دلیل کاهش تعداد آبادی‌های از سال ۱۳۹۵ در مقایسه با سال ۱۳۹۰ حذف مزارع و مکان‌های اطراف روستاها می‌باشد که در سال ۱۳۹۰ به عنوان آبادی لحاظ شده بودند.

مأخذ- مرکز آمار ایران.(م.م).

- مرکز آمار ایران. دفتر جمعیت، نیروی کار و سرشماری.

۱۱-۳- خانوارهای معمولی برحسب جنس و سن سرپرست خانوار و تعداد افراد در خانوار:

آبان ۱۳۹۵

جنس و سن سرپرست	جمع	۱ نفر	۲ نفر	۳ نفر	۴ نفر	۵ نفر	۶ نفر	۷ نفر و بیش تر
مرد و زن.....	۲۷۰۰۴۹	۱۷۸۹۱	۵۰۴۵۴	۷۰۲۸۰	۷۶۰۹۱	۳۷۵۶۶	۱۲۳۹۱	۵۳۷۶
کمتر از ۱۵ ساله.....	۵۰	۱۷	۲۷	۵	۱	۰	۰	۰
۱۵-۱۹ ساله.....	۳۱۸	۱۳۱	۱۱۵	۴۹	۱۶	۳	۱	۳
۲۰-۲۴ ساله.....	۴۸۶۶	۴۸۱	۲۶۱۶	۱۴۱۱	۲۹۶	۴۴	۱۲	۶
۲۵-۲۹ ساله.....	۲۳۴۳۶	۸۰۷	۹۰۰۸	۹۴۹۸	۳۴۴۰	۵۷۰	۸۵	۲۸
۳۰-۳۴ ساله.....	۴۰۹۲۵	۷۸۳	۷۴۹۱	۱۶۷۳۳	۱۲۲۰۸	۳۰۰۶	۵۷۰	۱۳۴
۳۵-۳۹ ساله.....	۳۸۱۲۹	۶۴۴	۲۸۸۱	۹۷۹۵	۱۶۰۱۵	۶۵۶۴	۱۶۶۸	۵۶۲
۴۰-۴۴ ساله.....	۳۳۳۷۵	۵۳۶	۱۵۵۵	۵۰۳۸	۱۳۷۹۴	۸۶۵۹	۲۷۷۸	۱۰۱۵
۴۵-۴۹ ساله.....	۲۸۵۷۳	۶۲۹	۱۷۰۸	۴۷۲۶	۱۰۵۹۴	۷۱۹۸	۲۶۲۲	۱۰۹۶
۵۰-۵۴ ساله.....	۲۳۶۹۸	۸۱۳	۲۶۹۸	۵۵۴۰	۷۲۸۳	۴۷۴۸	۱۷۶۱	۸۵۵
۵۵-۵۹ ساله.....	۲۰۳۲۳	۱۰۸۹	۴۰۲۲	۵۵۳۳	۴۸۹۵	۲۹۱۵	۱۲۱۳	۶۵۶
۶۰-۶۴ ساله.....	۱۶۷۷۷	۱۵۹۳	۴۳۹۳	۴۴۷۱	۳۲۸۴	۱۷۷۶	۷۹۰	۴۷۰
۶۵-۶۹ ساله.....	۱۲۶۹۵	۲۰۸۸	۳۹۲۸	۳۰۲۰	۱۹۸۰	۹۹۳	۴۱۳	۲۷۳
۷۰-۷۴ ساله.....	۸۲۳۰	۲۰۹۵	۲۷۴۵	۱۶۶۷	۹۳۸	۴۴۴	۲۱۸	۱۲۳
۷۵ ساله و بیش تر..	۱۸۶۵۴	۶۱۸۵	۷۲۶۷	۲۷۹۴	۱۳۴۷	۶۴۶	۲۶۰	۱۵۵
مرد.....	۲۳۹۵۱۴	۴۳۰۷	۴۲۸۵۸	۶۴۸۳۸	۷۳۵۴۸	۳۶۶۳۲	۱۲۰۹۷	۵۳۷۶
کمتر از ۱۵ ساله.....	۳۰	۱۰	۱۵	۴	۱	۰	۰	۵۲۳۴
۱۵-۱۹ ساله.....	۱۹۸	۵۳	۸۵	۴۰	۱۵	۲	۰	۰
۲۰-۲۴ ساله.....	۴۳۸۰	۲۸۶	۲۴۰۸	۱۳۴۲	۲۸۵	۴۲	۱۱	۳
۲۵-۲۹ ساله.....	۲۲۴۸۴	۵۷۹	۸۶۳۷	۹۲۳۱	۳۳۶۸	۵۵۸	۸۴	۶
۳۰-۳۴ ساله.....	۳۹۴۵۶	۵۶۵	۷۰۳۰	۱۶۲۳۳	۱۱۹۹۵	۲۹۴۷	۵۵۹	۲۷
۳۵-۳۹ ساله.....	۳۶۴۶۵	۴۲۳	۲۴۵۵	۹۲۲۶	۱۵۷۱۳	۶۴۵۱	۱۶۴۵	۱۲۷
۴۰-۴۴ ساله.....	۳۱۴۶۹	۳۲۴	۱۰۵۶	۴۴۰۷	۱۳۴۲۳	۸۵۳۵	۲۷۲۷	۵۵۲

۳-۱۱- خانوارهای معمولی برحسب جنس و سن سرپرست خانوار و تعداد افراد در خانوار:

آبان ۱۳۹۵ (دنباله)

جنس و سن سرپرست	جمع	۱ نفر	۲ نفر	۳ نفر	۴ نفر	۵ نفر	۶ نفر	۷ نفر و بیش تر
..... ۴۵-۴۹ ساله	۲۶۳۸۸	۲۴۰	۱۰۸۸	۴۰۶۱	۱۰۲۴۴	۷۰۸۲	۲۷۲۷	۹۹۷
..... ۵۰-۵۴ ساله	۲۱۳۴۹	۱۸۹	۱۹۸۷	۴۹۸۸	۶۹۸۰	۴۶۴۴	۲۵۹۳	۱۰۸۰
..... ۵۵-۵۹ ساله	۱۷۵۲۳	۱۷۹	۳۱۷۸	۴۹۶۳	۴۶۲۰	۲۷۸۷	۱۷۲۱	۸۴۰
..... ۶۰-۶۴ ساله	۱۳۳۴۵	۱۶۳	۳۴۸۸	۳۸۳۵	۳۰۲۴	۱۶۵۰	۱۱۶۱	۶۳۵
..... ۶۵-۶۹ ساله	۸۹۷۳	۱۶۷	۲۹۵۴	۲۵۰۸	۱۷۸۳	۹۱۴	۷۵۰	۴۳۵
..... ۷۰-۷۴ ساله	۵۳۰۱	۱۵۴	۲۱۲۶	۱۴۳۸	۸۵۱	۴۰۶	۳۸۶	۲۶۱
..... ۷۵ ساله و بیش تر	۱۲۱۵۳	۹۷۵	۶۳۵۱	۲۵۶۲	۱۲۴۶	۶۱۴	۲۰۸	۱۱۸
..... زن	۳۰۵۳۵	۱۳۵۸۴	۷۵۹۶	۵۴۴۲	۲۵۴۳	۹۳۴	۲۵۲	۱۵۳
..... کمتر از ۱۵ ساله	۲۰	۷	۱۲	۱	۰	۰	۲۹۴	۱۴۲
..... ۱۵-۱۹ ساله	۱۲۰	۷۸	۳۰	۹	۱	۱	۰	۰
..... ۲۰-۲۴ ساله	۴۸۶	۱۹۵	۲۰۸	۶۹	۱۱	۲	۱	۰
..... ۲۵-۲۹ ساله	۹۵۲	۲۲۸	۳۷۱	۲۶۷	۷۲	۱۲	۱	۰
..... ۳۰-۳۴ ساله	۱۴۶۹	۲۱۸	۴۶۱	۵۰۰	۲۱۳	۵۹	۱	۱
..... ۳۵-۳۹ ساله	۱۶۶۴	۲۲۱	۴۲۶	۵۶۹	۳۰۲	۱۱۳	۱۱	۷
..... ۴۰-۴۴ ساله	۱۹۰۶	۲۱۲	۴۹۹	۶۳۱	۳۷۱	۱۲۴	۲۳	۱۰
..... ۴۵-۴۹ ساله	۲۱۸۵	۳۸۹	۶۲۰	۶۶۵	۳۵۰	۱۱۶	۵۱	۱۸
..... ۵۰-۵۴ ساله	۲۳۴۹	۶۲۴	۷۱۱	۵۵۲	۳۰۳	۱۰۴	۲۹	۱۶
..... ۵۵-۵۹ ساله	۲۸۰۰	۹۱۰	۸۴۴	۵۷۰	۲۷۵	۱۲۸	۴۰	۱۵
..... ۶۰-۶۴ ساله	۳۴۳۲	۱۴۳۰	۹۰۵	۶۳۶	۲۶۰	۱۲۶	۵۲	۲۱
..... ۶۵-۶۹ ساله	۳۷۲۲	۱۹۲۱	۹۷۴	۵۱۲	۱۹۷	۷۹	۴۰	۳۵
..... ۷۰-۷۴ ساله	۲۹۲۹	۱۹۴۱	۶۱۹	۲۲۹	۸۷	۳۸	۲۷	۱۲
..... ۷۵ ساله و بیش تر	۶۵۰۱	۵۲۱۰	۹۱۶	۲۳۲	۱۰۱	۳۲	۱۰	۵

مأخذ- مرکز آمار ایران. دفتر جمعیت، نیروی کار و سرشماری.

۱۲-۳- مهاجران واردشده طی ۵ سال گذشته برحسب جنس و سن و محل اقامت قبلی
(براساس آخرین جابجایی انجام شده): آبان ۱۳۹۵

استان محل سرشماری						جمع	جنس و سن
اظهار نشده شهرستان		سایر شهرستان استان		شهرستان			
آبادی	شهر	آبادی	شهر	آبادی	شهر		
۳	۰	۵۱۴۹	۹۱۲۹	۶۹۴۳	۶۶۶۷	۴۷۱۶۱	مرد وزن.....
۰	۰	۳۳۴	۵۵۵	۴۰۲	۴۱۱	۲۶۷۳	۰-۴ ساله.....
۰	۰	۵۱۵	۸۶۳	۵۳۸	۶۴۹	۳۸۱۴	۵-۹ ساله.....
۱	۰	۴۲۴	۷۳۰	۱۰۹۴	۵۵۹	۳۸۶۴	۱۰-۱۴ ساله.....
۲	۰	۶۲۳	۱۱۴۴	۱۳۸۴	۴۹۷	۵۶۶۷	۱۵-۱۹ ساله.....
۰	۰	۱۰۳۲	۱۶۳۱	۵۹۶	۶۰۹	۷۳۲۸	۲۰-۲۴ ساله.....
۰	۰	۷۷۸	۱۲۱۷	۷۹۱	۸۶۶	۶۰۸۸	۲۵-۲۹ ساله.....
۰	۰	۷۴۸	۱۲۲۸	۷۸۶	۹۳۶	۵۹۲۲	۳۰-۳۴ ساله.....
۰	۰	۵۲۱	۹۱۱	۵۲۵	۷۶۸	۴۳۵۳	۳۵-۳۹ ساله.....
۰	۰	۳۹۲	۶۸۰	۳۳۷	۵۵۳	۲۹۸۰	۴۰-۴۴ ساله.....
۰	۰	۲۱۱	۴۲۲	۱۹۰	۳۶۴	۱۸۶۳	۴۵-۴۹ ساله.....
۰	۰	۱۰۷	۱۹۵	۱۱۱	۱۹۸	۱۰۱۰	۵۰-۵۴ ساله.....
۰	۰	۶۴	۹۰	۵۵	۹۹	۵۸۰	۵۵-۵۹ ساله.....
۰	۰	۲۸	۶۲	۴۸	۶۹	۴۱۱	۶۰-۶۴ ساله.....
۰	۰	۲۷	۲۸	۲۹	۲۲	۲۱۶	۶۵-۶۹ ساله.....
۰	۰	۱۲	۲۰	۱۹	۲۱	۱۲۸	۷۰-۷۴ ساله.....
۰	۰	۳۳	۵۳	۳۸	۴۶	۲۶۴	۷۵ ساله و بیش تر.....

۱۲-۳- مهاجران وارد شده طی ۵ سال گذشته برحسب جنس و سن و محل اقامت قبلی
(براساس آخرین جابجایی انجام شده): آبان ۱۳۹۵ (دنباله)

محل اقامت قبلی	ظهور نشده	کشور	ظهور نشده استان و شهرستان		استان های دیگر				جنس و سن
			شهرستان		ظهور نشده		شهرستان		
			آبادی	شهر	آبادی	شهر	آبادی	شهر	
۷۴	۲۱۶	۲	۱	۰	۰	۱۲۹۸	۱۶۲۷۹	مرد و زن.....	
۱	۳	۰	۰	۰	۰	۶۸	۸۹۹۰-۴ ساله	
۳	۱۳	۰	۰	۰	۰	۷۷	۱۱۵۶۵-۹ ساله	
۱۲	۱۵	۰	۰	۰	۰	۹۲	۹۳۷۱۰-۱۴ ساله	
۹	۱۳	۰	۰	۰	۰	۱۶۳	۱۸۳۲۱۵-۱۹ ساله	
۶	۸	۲	۰	۰	۰	۲۹۰	۳۱۵۴۲۰-۲۴ ساله	
۱۰	۲۱	۰	۰	۰	۰	۱۹۳	۲۲۱۲۲۵-۲۹ ساله	
۶	۲۷	۰	۰	۰	۰	۱۲۷	۲۰۶۴۳۰-۳۴ ساله	
۵	۱۹	۰	۱	۰	۰	۹۴	۱۵۰۹۳۵-۳۹ ساله	
۷	۱۷	۰	۰	۰	۰	۶۰	۹۳۴۴۰-۴۴ ساله	
۴	۲۲	۰	۰	۰	۰	۵۵	۵۹۵۴۵-۴۹ ساله	
۱	۲۴	۰	۰	۰	۰	۲۴	۳۵۰۵۰-۵۴ ساله	
۲	۱۲	۰	۰	۰	۰	۱۸	۲۴۰۵۵-۵۹ ساله	
۲	۱۱	۰	۰	۰	۰	۱۱	۱۸۰۶۰-۶۴ ساله	
۱	۷	۰	۰	۰	۰	۸	۹۴۶۵-۶۹ ساله	
۱	۱	۰	۰	۰	۰	۵	۴۹۷۰-۷۴ ساله	
۴	۳	۰	۰	۰	۰	۱۳	۷۴۷۵ ساله و بیش تر...	

۱۲-۳- مهاجران واردشده طی ۵ سال گذشته برحسب جنس و سن و محل اقامت قبلی
(براساس آخرین جابجایی انجام شده): آبان ۱۳۹۵ (دنباله)

استان محل سرشماری						جمع	جنس و سن
اظهار نشده شهرستان		سایر شهرستان‌های استان		شهرستان			
آبادی	شهر	آبادی	شهر	آبادی	شهر		
۲	۰	۲۹۷۷	۴۶۱۱	۳۳۳۷	۳۲۲۳	۲۳۰۶۴	مرد.....
۰	۰	۱۷۳	۲۷۷	۲۰۷	۲۱۴	۱۳۴۸	۰-۴ ساله.....
۰	۰	۲۷۹	۴۳۷	۲۹۱	۳۴۲	۱۹۴۴	۵-۹ ساله.....
۱	۰	۲۴۵	۳۹۴	۵۳۲	۲۸۸	۲۰۰۳	۱۰-۱۴ ساله.....
۱	۰	۳۳۹	۵۱۶	۶۵۹	۲۲۷	۲۶۲۶	۱۵-۱۹ ساله.....
۰	۰	۴۵۳	۵۶۵	۱۸۲	۲۳۰	۲۹۲۴	۲۰-۲۴ ساله.....
۰	۰	۳۱۴	۴۷۹	۳۰۹	۳۲۲	۲۵۱۸	۲۵-۲۹ ساله.....
۰	۰	۴۰۵	۵۵۳	۳۹۶	۴۴۹	۲۹۵۱	۳۰-۳۴ ساله.....
۰	۰	۲۸۲	۴۸۴	۲۹۰	۳۶۴	۲۳۴۲	۳۵-۳۹ ساله.....
۰	۰	۲۱۸	۳۶۸	۲۰۲	۳۲۶	۱۷۴۲	۴۰-۴۴ ساله.....
۰	۰	۱۳۲	۲۷۹	۱۰۹	۲۱۰	۱۱۵۴	۴۵-۴۹ ساله.....
۰	۰	۶۶	۱۲۸	۷۰	۱۲۸	۶۵۳	۵۰-۵۴ ساله.....
۰	۰	۳۱	۵۸	۲۵	۵۷	۳۴۷	۵۵-۵۹ ساله.....
۰	۰	۱۳	۳۳	۲۶	۳۶	۲۲۷	۶۰-۶۴ ساله.....
۰	۰	۱۱	۱۷	۱۱	۹	۱۰۸	۶۵-۶۹ ساله.....
۰	۰	۵	۶	۸	۸	۶۱	۷۰-۷۴ ساله.....
۰	۰	۱۱	۱۷	۲۰	۱۳	۱۱۶	۷۵ ساله و بیش‌تر...

۱۲-۳- مهاجران وارد شده طی ۵ سال گذشته برحسب جنس و سن و محل اقامت قبلی
(براساس آخرین جابجایی انجام شده): آبان ۱۳۹۵ (دنباله)

محل اقامت قبلی	کشور	اظهاری نکرده استان و شهرستان		استان های دیگر				جنس و سن	
		شهرستان		اظهاری نکرده		شهرستان			
		شهر	آبادی	شهر	آبادی	شهر	آبادی		
	۴۲	۱۵۸	۲	۱	۰	۰	۶۸۷	۱۰۲۴	مرد.....
	۱	۱	۰	۰	۰	۰	۳۴	۴۴۱۰-۴ ساله
	۲	۶	۰	۰	۰	۰	۳۱	۵۵۶۵-۹ ساله
	۴	۸	۰	۰	۰	۰	۴۴	۴۸۷۱۰-۱۴ ساله
	۵	۸	۰	۰	۰	۰	۹۱	۷۸۰۱۵-۱۹ ساله
	۵	۶	۲	۰	۰	۰	۱۴۷	۱۳۳۴۲۰-۲۴ ساله
	۴	۱۹	۰	۰	۰	۰	۱۰۸	۹۶۳۲۵-۲۹ ساله
	۶	۱۶	۰	۰	۰	۰	۷۴	۱۰۵۲۳۰-۳۴ ساله
	۳	۹	۰	۱	۰	۰	۴۸	۸۶۱۳۵-۳۹ ساله
	۲	۱۲	۰	۰	۰	۰	۳۴	۵۸۰۴۰-۴۴ ساله
	۲	۲۰	۰	۰	۰	۰	۳۰	۳۷۲۴۵-۴۹ ساله
	۰	۲۴	۰	۰	۰	۰	۱۲	۲۲۵۵۰-۵۴ ساله
	۱	۱۰	۰	۰	۰	۰	۱۳	۱۵۲۵۵-۵۹ ساله
	۲	۱۰	۰	۰	۰	۰	۵	۱۰۲۶۰-۶۴ ساله
	۱	۶	۰	۰	۰	۰	۴	۴۹۶۵-۶۹ ساله
	۰	۱	۰	۰	۰	۰	۴	۲۹۷۰-۷۴ ساله
	۴	۲	۰	۰	۰	۰	۸	۴۱۷۵ ساله و بیش تر..

۱۲-۳- مهاجران واردشده طی ۵ سال گذشته برحسب جنس و سن و محل اقامت قبلی
(براساس آخرین جابجایی انجام شده): آبان ۱۳۹۵ (دنباله)

استان محل سرشماری						جمع	جنس و سن
اظهار نشده شهرستان		سایر شهرستان‌های استان		شهرستان			
آبادی	شهر	آبادی	شهر	آبادی	شهر		
۱	۰	۲۱۷۲	۵۲۱۸	۳۶۰۶	۳۴۴۴	۲۴۰۹۷	زن.....
۰	۰	۱۶۱	۲۷۸	۱۹۵	۱۹۷	۱۳۲۵۰-۴ ساله
۰	۰	۲۳۶	۴۲۶	۲۴۷	۳۰۷	۱۸۷۰۵-۹ ساله
۰	۰	۱۷۹	۳۳۶	۵۶۲	۲۷۱	۱۸۶۱۱۰-۱۴ ساله
۱	۰	۲۸۴	۶۲۸	۷۲۵	۲۷۰	۳۰۴۱۱۵-۱۹ ساله
۰	۰	۵۷۹	۱۰۶۶	۴۱۴	۳۷۹	۴۴۰۴۲۰-۲۴ ساله
۰	۰	۴۶۴	۷۳۸	۴۸۲	۵۴۴	۳۵۷۰۲۵-۲۹ ساله
۰	۰	۳۴۳	۶۷۵	۳۹۰	۴۸۷	۲۹۷۱۳۰-۳۴ ساله
۰	۰	۲۳۹	۴۲۷	۲۳۵	۴۰۴	۲۰۱۱۳۵-۳۹ ساله
۰	۰	۱۷۴	۳۱۲	۱۳۵	۲۲۷	۱۲۳۸۴۰-۴۴ ساله
۰	۰	۷۹	۱۴۳	۸۱	۱۵۴	۷۰۹۴۵-۴۹ ساله
۰	۰	۴۱	۶۷	۴۱	۷۰	۳۵۷۵۰-۵۴ ساله
۰	۰	۳۳	۳۲	۳۰	۴۲	۲۳۳۵۵-۵۹ ساله
۰	۰	۱۵	۲۹	۲۲	۳۳	۱۸۴۶۰-۶۴ ساله
۰	۰	۱۶	۱۱	۱۸	۱۳	۱۰۸۶۵-۶۹ ساله
۰	۰	۷	۱۴	۱۱	۱۳	۶۷۷۰-۷۴ ساله
۰	۰	۲۲	۳۶	۱۸	۳۳	۱۴۸۷۵ ساله و بیش‌تر...

۱۲-۳- مهاجران وارد شده طی ۵ سال گذشته برحسب جنس و سن و محل اقامت قبلی
(براساس آخرین جابجایی انجام شده): آبان ۱۳۹۵ (دنباله)

محل اقامت قبلی	ظهور نشده	کشور	ظهور نشده استان و شهرستان		استان های دیگر				جنس و سن
			شهرستان		ظهور نشده		شهرستان		
			شهر	آبادی	شهر	آبادی	شهر	آبادی	
۳۲	۵۱	۰	۰	۰	۰	۶۱۱	۱۲۵۵	زن.....	
۰	۲	۰	۰	۰	۰	۳۴	۴۵۸ ۰-۴ ساله	
۱	۷	۰	۰	۰	۰	۴۶	۶۰۰ ۵-۹ ساله	
۸	۷	۰	۰	۰	۰	۴۸	۴۵۰ ۱۰-۱۴ ساله	
۴	۵	۰	۰	۰	۰	۷۲	۱۰۵۲ ۱۵-۱۹ ساله	
۱	۲	۰	۰	۰	۰	۱۴۳	۱۸۲۰ ۲۰-۲۴ ساله	
۶	۲	۰	۰	۰	۰	۸۵	۱۲۴۹ ۲۵-۲۹ ساله	
۰	۱۱	۰	۰	۰	۰	۵۳	۱۰۱۲ ۳۰-۳۴ ساله	
۲	۱۰	۰	۰	۰	۰	۴۶	۶۴۸ ۳۵-۳۹ ساله	
۵	۵	۰	۰	۰	۰	۲۶	۳۵۴ ۴۰-۴۴ ساله	
۲	۲	۰	۰	۰	۰	۲۵	۲۲۳ ۴۵-۴۹ ساله	
۱	۰	۰	۰	۰	۰	۱۲	۱۲۵ ۵۰-۵۴ ساله	
۱	۲	۰	۰	۰	۰	۵	۸۸ ۵۵-۵۹ ساله	
۰	۱	۰	۰	۰	۰	۶	۷۸ ۶۰-۶۴ ساله	
۰	۱	۰	۰	۰	۰	۴	۴۵ ۶۵-۶۹ ساله	
۱	۰	۰	۰	۰	۰	۱	۲۰ ۷۰-۷۴ ساله	
۰	۱	۰	۰	۰	۰	۵	۳۳ ۷۵ ساله و بیش تر	

مأخذ- مرکز آمار ایران. دفتر جمعیت، نیروی کار و سرشماری.

۱۳-۳- مهاجران وارد شده طی ۵ سال گذشته بر حسب وضع سکونت، محل اقامت فعلی و محل اقامت قبلی (براساس آخرین جابجایی): آبان ۱۳۹۵

استان محل سرشماری						جمع	شهرستان
سایر شهرستان‌های استان			شهرستان محل سرشماری				
اظهار نشده	آبادی	شهر	اظهار نشده	آبادی	شهر		
۳	۵۱۴۹	۹۱۲۹	۰	۶۹۴۳	۶۶۶۷	۴۷۱۶۱	کل استان.....
۰	۴۷۲۵	۷۱۲۷	۰	۱۳۹۷	۴۳۲۶	۲۸۸۹۱	شهرکرد.....
۰	۶۴۱	۸۸۳	۰	۸۸۱	۱۲۱۹	۵۶۷۹	بروجن.....
۰	۲۴۵	۷۵۳	۰	۳۸۸	۵۸۶	۳۱۳۹	فارسان.....
۲	۴۷	۲۰۷	۰	۲۷۱۹	۳۴۴	۴۲۱۲	لردگان.....
۰	۴۸	۱۷۹	۰	۵۶۴	۴۷	۱۰۵۱	اردل.....
۱	۲۰	۱۴۶	۰	۳۸۷	۲۴	۱۵۴۹	کوهرنگ.....
۰	۵۸	۲۴۰	۰	۱۳۳	۴۴	۹۷۴	کیار.....
۰	۲۴	۱۱۶	۰	۱۱۰	۲۲	۵۴۴	سامان.....
۰	۳۶	۱۵۶	۰	۵۲	۱۶	۶۴۴	بن.....
۰	۵	۲۲	۰	۳۱۲	۳۹	۴۷۸	خانمیرزا.....

استان محل سرشماری					شهرستان
اظهار نشده	خارج از کشور	شهرستان‌های سایر استان‌ها			
		اظهار نشده	آبادی	شهر	
۷۴	۲۱۶	۳	۱۲۹۸	۱۶۲۷۹	کل استان.....
۳۷	۱۲۶	۱	۵۰۳	۱۰۶۴۹	شهرکرد.....
۵	۱۶	۰	۱۸۷	۱۸۴۷	بروجن.....
۱۲	۵۲	۰	۶۵	۱۰۳۸	فارسان.....
۸	۱۴	۲	۲۲۲	۶۴۷	لردگان.....
۲	۲	۰	۱۵	۱۹۴	اردل.....
۴	۰	۰	۲۲۶	۷۴۱	کوهرنگ.....
۲	۱	۰	۳	۴۹۳	کیار.....
۲	۰	۰	۱۱	۲۵۹	سامان.....
۱	۳	۰	۴۱	۳۳۹	بن.....
۱	۲	۰	۲۵	۷۲	خانمیرزا.....

مأخذ- مرکز آمار ایران. دفتر جمعیت، نیروی کار و سرشماری.

۱۴-۳- جمعیت ۱۰ ساله و بیش تر برحسب سن، جنس و وضع زناشویی در نقاط شهری و

روستایی

اظهاری نشده	هرگز ازدواج نکرده	حداقل یکبار ازدواج کرده (مرد)				جمع مرد	جمع کل	شرح	
		اظهاری نشده	بی همسر		دارای همسر				
			بدلیل طلاق	بدلیل فوت همسر					
کل استان.....									
۳۳۳۶	۸۹۱۴۹	۰	۲۸۰	۱۶۷۲	۱۱۱۲۲۳	۱۱۳۱۷۵	۲۰۵۶۶۰	۳۹۸۲۹۷	آبان ۱۳۶۵.....
۹۹۰	۱۲۲۲۸۷	۰	۳۰۴	۲۳۶۸	۱۲۹۸۰۹	۱۳۲۴۸۱	۲۵۵۷۵۸	۴۹۰۵۸۰	مهر ۱۳۷۰ ^(۱)
۶۸۴	۱۳۶۱۸۱	۰	۳۰۲	۱۸۴۰	۱۳۸۶۶۲	۱۴۰۸۰۴	۲۷۷۶۶۹	۵۵۲۲۱۸	آبان ۱۳۷۵.....
۲۷۸۲	۱۶۹۵۴۵	۰	۷۰۱	۲۳۸۳	۱۸۴۲۲۹	۱۸۷۳۱۳	۳۵۹۶۴۰	۷۱۵۲۴۴	آبان ۱۳۸۵.....
۱۰۹	۱۵۲۴۹۲	۲۲	۹۶۹	۲۴۵۷	۲۱۶۴۸۳	۲۱۹۹۳۱	۳۷۲۵۳۲	۷۴۱۴۸۶	آبان ۱۳۹۰.....
۱۷	۱۴۵۰۶۹	۷	۲۱۱۳	۲۶۲۸	۲۴۲۴۶۷	۲۴۷۲۱۵	۳۹۲۳۷۱	۷۷۲۸۶۲	آبان ۱۳۹۵.....
۱۳	۳۵۹۸۷	۱	۲۲	۱	۵۰۷	۵۳۱	۳۶۵۳۱	۷۱۵۸۱	۱۰-۱۴ ساله.....
۱۷	۳۲۸۶۰	۲	۱۶	۵	۵۴۴	۵۶۷	۳۳۴۴۴	۶۶۷۱۱	۱۵-۱۹ ساله.....
۱۷	۳۴۵۶۳	۰	۶۵	۱۲	۵۵۵۹	۵۶۳۶	۴۰۲۱۶	۷۹۷۶۳	۲۰-۲۴ ساله.....
۱۴	۲۶۸۴۵	۳	۲۷۷	۳۳	۲۴۴۹۹	۲۴۸۱۲	۵۱۶۷۱	۱۰۰۴۴۷	۲۵-۲۹ ساله.....
۹	۱۰۱۹۴	۰	۵۳۲	۳۰	۴۰۲۶۱	۴۰۸۲۳	۵۱۰۲۶	۹۹۴۹۸	۳۰-۳۴ ساله.....
۶	۲۸۱۲	۰	۴۰۶	۵۹	۳۶۶۰۷	۳۷۰۷۲	۳۹۸۹۰	۷۷۹۷۲	۳۵-۳۹ ساله.....
۲	۹۵۷	۰	۲۹۶	۶۰	۳۱۴۰۹	۳۱۷۶۵	۳۲۷۲۴	۶۴۰۵۳	۴۰-۴۴ ساله.....
۱	۴۶۰	۱	۱۹۵	۸۹	۲۶۳۱۱	۲۶۵۹۶	۲۷۰۵۷	۵۲۹۳۱	۴۵-۴۹ ساله.....
۰	۱۸۷	۰	۱۳۱	۱۲۸	۲۱۲۲۱	۲۱۴۸۰	۲۱۶۶۷	۴۲۵۲۲	۵۰-۵۴ ساله.....
۱	۱۰۲	۰	۶۴	۱۵۲	۱۷۳۹۵	۱۷۶۱۱	۱۷۷۱۴	۳۵۰۱۰	۵۵-۵۹ ساله.....
۱	۴۴	۰	۴۴	۱۸۷	۱۳۱۹۸	۱۳۴۲۹	۱۳۴۷۴	۲۷۵۹۴	۶۰-۶۴ ساله.....
۶	۵۸	۰	۶۵	۱۸۷۲	۲۴۹۵۶	۲۶۸۹۳	۲۶۹۵۷	۵۴۷۸۰	۶۵ ساله و بیش تر.....

۱۴-۳- جمعیت ۱۰ ساله و بیش تر بر حسب سن، جنس و وضع زناشویی در نقاط شهری و روستایی (دنباله)

اظهاری نشده	هرگز ازدواج نکرده	حداقل یکبار ازدواج کرده (مرد)				جمع مرد	جمع کل	شرح
		اظهاری نشده	بی همسر		دارای همسر			
			بدلیل طلاق	بدلیل فوت همسر				
۵۶۹۲۷۲۱	۱۵۵۹	۱۵۴۱	۱۵۸۱۷	۱۶۱۲۷۱	۲۵۴۰۵۱	۵۰۲۱۳۹	ساکن در نقاط شهری.....	
۴۲۲۲۰۶	۱۴	۰	۲۹۰	۳۰۴	۲۲۵۱۴	۴۴۱۷۵۱۰-۱۴ ساله	
۱۴۲۰۷۹۵	۹	۲	۲۷۲	۲۸۵	۲۱۰۹۴	۴۲۱۲۸۱۵-۱۹ ساله	
۸۲۱۱۵۱	۳۸	۲	۲۷۶۱	۲۸۰۲	۲۳۹۶۱	۴۸۲۸۹۲۰-۲۴ ساله	
۱۰۱۷۸۱۴	۱۸۴	۱۵	۱۴۲۵۵	۱۴۴۵۴	۳۲۲۷۸	۶۳۸۵۷۲۵-۲۹ ساله	
۸۷۳۶۲	۳۸۴	۱۴	۲۶۳۹۸	۲۶۷۹۶	۳۴۱۶۶	۶۷۰۷۹۳۰-۳۴ ساله	
۵۲۰۶۴	۳۱۱	۳۵	۲۴۵۴۸	۲۴۸۹۴	۲۶۹۶۲	۵۳۲۳۹۳۵-۳۹ ساله	
۱۷۱۲	۲۳۱	۳۶	۲۱۲۸۵	۲۱۵۵۲	۲۲۲۶۶	۴۳۵۳۰۴۰-۴۴ ساله	
۱۳۴۱	۱۶۰	۵۱	۱۸۳۰۴	۱۸۵۱۵	۱۸۸۵۷	۳۶۵۱۰۴۵-۴۹ ساله	
۰۱۳۸	۱۰۲	۷۴	۱۴۶۷۸	۱۴۸۵۵	۱۴۹۹۲	۲۹۰۳۷۵۰-۵۴ ساله	
۰۶۷	۴۹	۸۶	۱۱۴۸۷	۱۱۶۲۲	۱۱۶۸۹	۲۲۸۹۹۵۵-۵۹ ساله	
۱۳۴	۳۲	۱۱۱	۸۶۸۰	۸۸۲۴	۸۸۵۹	۱۷۷۰۲۶۰-۶۴ ساله	
۴۳۸	۴۲	۱۱۱۵	۱۵۲۱۲	۱۶۳۷۰	۱۶۴۱۲	۳۳۷۰۹۶۵ ساله و بیش تر	
۳۰۵۲۱۹۱	۵۵۱	۱۰۸۱	۸۴۱۵۱	۸۵۷۹۱	۱۳۸۰۲۱	۲۷۰۱۸۵	ساکن در نقاط روستایی.....	
۹۱۳۷۵۰	۸	۱	۲۱۶	۲۲۶	۱۳۹۸۵	۲۷۳۳۹۱۰-۱۴ ساله	
۳۱۲۰۲۶	۷	۲	۲۷۱	۲۸۲	۱۲۳۱۱	۲۴۵۱۷۱۵-۱۹ ساله	
۹۱۳۳۶۵	۲۷	۹	۲۷۹۵	۲۸۳۱	۱۶۲۰۵	۳۱۳۹۹۲۰-۲۴ ساله	
۴۹۰۰۷	۹۲	۱۸	۱۰۲۳۶	۱۰۳۴۹	۱۹۳۶۰	۳۶۵۴۰۲۵-۲۹ ساله	
۱۲۸۲۷	۱۴۸	۱۶	۱۳۸۵۲	۱۴۰۱۶	۱۶۸۴۴	۳۲۳۹۷۳۰-۳۴ ساله	
۱۷۴۷	۹۵	۲۴	۱۲۰۴۹	۱۲۱۶۸	۱۲۹۱۶	۲۴۷۱۰۳۵-۳۹ ساله	
۱۲۴۴	۶۵	۲۴	۱۰۱۰۷	۱۰۱۹۶	۱۰۴۴۱	۲۰۴۸۷۴۰-۴۴ ساله	
۰۱۱۸	۳۵	۳۸	۷۹۸۹	۸۰۶۲	۸۱۸۱	۱۶۳۸۰۴۵-۴۹ ساله	
۰۴۹	۲۸	۵۴	۶۵۲۲	۶۶۰۴	۶۶۵۲	۱۳۴۴۷۵۰-۵۴ ساله	
۱۳۵	۱۵	۶۵	۵۸۸۷	۵۹۶۷	۶۰۰۲	۱۲۰۷۸۵۵-۵۹ ساله	
۰۱۰	۱۱	۷۶	۴۵۱۰	۴۵۹۷	۴۶۰۷	۹۸۷۹۶۰-۶۴ ساله	
۲۲۰	۲۲	۷۵۴	۹۷۲۲	۱۰۴۹۹	۱۰۵۲۱	۲۱۰۳۷۶۵ ساله و بیش تر	

۱۴-۳- جمعیت ۱۰ ساله و بیش تر بر حسب سن، جنس و وضع زناشویی در نقاط شهری و روستایی (دنباله)

اظهاری نشده	هرگز ازدواج نکرده	حداقل یکبار ازدواج کرده (مرد)				جمع مرد	جمع کل	شرح	
		اظهاری نشده	بی همسر		دارای همسر				
			بدلیل طلاق	بدلیل فوت همسر					
۰	۱۴۸	۱	۰	۴	۱۳۹	۱۴۴	۲۹۲	۵۴۰	غیر ساکن.....
۰	۳۱	۰	۰	۰	۱	۱	۳۲	۶۷ ۱۰-۱۴ ساله
۰	۳۹	۰	۰	۰	۰	۰	۳۹	۷۲ ۱۵-۱۹ ساله
۰	۴۷	۰	۰	۰	۳	۳	۵۰	۷۸ ۲۰-۲۴ ساله
۰	۲۴	۱	۰	۰	۸	۹	۳۳	۵۰ ۲۵-۲۹ ساله
۰	۵	۰	۰	۰	۱۱	۱۱	۱۶	۳۱ ۳۰-۳۴ ساله
۰	۱	۰	۰	۰	۱۰	۱۰	۱۱	۲۶ ۳۵-۳۹ ساله
۰	۰	۰	۰	۰	۱۷	۱۷	۱۷	۳۹ ۴۰-۴۴ ساله
۰	۱	۰	۰	۰	۱۸	۱۸	۱۹	۴۱ ۴۵-۴۹ ساله
۰	۰	۰	۰	۰	۲۱	۲۱	۲۱	۴۷ ۵۰-۵۴ ساله
۰	۰	۰	۰	۱	۲۱	۲۲	۲۲	۳۶ ۵۵-۵۹ ساله
۰	۰	۰	۰	۰	۸	۸	۸	۱۲ ۶۰-۶۴ ساله
۰	۰	۰	۰	۳	۲۱	۲۴	۲۴	۴۱ ۶۵ ساله و بیش تر..

۱۴-۳- جمعیت ۱۰ ساله و بیش تر برحسب سن، جنس و وضع زناشویی در نقاط شهری و روستایی (دنباله)

اظهاری نشده	هرگز ازدواج نکرده	حداقل یکبار ازدواج کرده (زن)				جمع زن	شرح	
		اظهاری نشده	بی همسر		دارای همسر			
			بدلیل طلاق	بدلیل فوت همسر				
							کل استان.....	
۲۹۴۰	۶۴۳۴۱	۰	۶۳۰	۱۲۰۱۸	۱۱۲۷۰۸	۱۲۵۳۵۶	۱۹۲۶۳۷	مهر ۱۳۶۵.....
۲۲۰۴	۸۹۵۵۵	۰	۵۴۵	۱۲۹۰۰	۱۲۹۶۱۸	۱۴۳۰۶۳	۲۳۴۸۲۲	مهر ۱۳۷۰ ^(۱)
۱۷۶۹	۱۱۵۹۴۱	۰	۷۲۴	۱۵۰۳۷	۱۴۱۰۷۸	۱۵۶۸۳۹	۲۷۴۵۴۹	آبان ۱۳۷۵.....
۲۵۸۶	۱۴۰۴۲۹	۰	۱۵۰۰	۲۰۸۵۴	۱۹۰۲۳۵	۲۱۲۵۸۹	۳۵۵۶۰۴	آبان ۱۳۸۵.....
۶۷	۱۲۰۸۸۱	۲۲	۲۳۵۵	۲۴۶۳۶	۲۲۰۹۹۳	۲۴۸۰۰۶	۳۶۸۹۵۴	آبان ۱۳۹۰.....
۴۶	۱۰۶۳۹۵	۱۸	۳۹۱۲	۲۶۲۸۵	۲۴۳۸۳۵	۲۷۴۰۵۰	۳۸۰۴۹۱	آبان ۱۳۹۵.....
۶	۳۴۸۳۹	۱	۴	۲	۱۹۸	۲۰۵	۳۵۰۵۰	۱۰-۱۴ ساله.....
۸	۲۷۸۴۵	۱	۴۴	۸	۵۳۶۱	۵۴۱۴	۳۳۲۶۷	۱۵-۱۹ ساله.....
۱۱	۱۸۵۷۱	۳	۲۵۷	۴۹	۲۰۶۵۶	۲۰۹۶۵	۳۹۵۴۷	۲۰-۲۴ ساله.....
۷	۱۱۴۵۹	۰	۶۱۱	۱۵۵	۳۶۵۴۴	۳۷۳۱۰	۴۸۷۷۶	۲۵-۲۹ ساله.....
۳	۶۶۰۶	۴	۷۹۷	۳۷۶	۴۰۶۸۶	۴۱۸۶۳	۴۸۴۷۲	۳۰-۳۴ ساله.....
۱	۳۴۹۵	۱	۶۸۷	۶۲۴	۳۳۲۷۴	۳۴۵۸۶	۳۸۰۸۲	۳۵-۳۹ ساله.....
۰	۱۸۰۶	۱	۴۹۱	۱۰۱۰	۲۸۰۲۱	۲۹۵۲۳	۳۱۳۲۹	۴۰-۴۴ ساله.....
۲	۸۴۴	۱	۳۵۶	۱۴۱۹	۲۳۲۵۲	۲۵۰۲۸	۲۵۸۷۴	۴۵-۴۹ ساله.....
۰	۴۵۷	۱	۲۰۹	۱۸۵۰	۱۸۳۳۸	۲۰۳۹۸	۲۰۸۵۵	۵۰-۵۴ ساله.....
۰	۲۱۶	۰	۱۷۳	۲۴۸۹	۱۴۴۱۸	۱۷۰۸۰	۱۷۲۹۶	۵۵-۵۹ ساله.....
۱	۱۱۹	۰	۱۲۱	۳۳۴۷	۱۰۵۳۲	۱۴۰۰۰	۱۴۱۲۰	۶۰-۶۴ ساله.....
۷	۱۳۸	۵	۱۶۲	۱۴۹۵۶	۱۲۵۵۵	۲۷۶۷۸	۲۷۸۲۳	۶۵ ساله و بیش تر.....

۱۴-۳- جمعیت ۱۰ ساله و بیش تر برحسب سن، جنس و وضع زناشویی در نقاط شهری و روستایی (دنباله)

اظهار نشده	هرگز ازدواج نکرده	حداقل یکبار ازدواج کرده (زن)					جمع زن	شرح
		اظهار نشده	بی همسر		دارای همسر	جمع		
			بدلیل طلاق	بدلیل فوت همسر				
۲۹	۶۹۷۴۶	۱۲	۲۹۵۴	۱۶۳۳۸	۱۵۹۰۰۶	۱۷۸۳۱۰	۲۴۸۰۸۵	ساکن در نقاط شهری....
۴	۲۱۵۶۵	۰	۲	۱	۸۹	۹۲	۲۱۶۶۱ساله ۱۰-۱۴
۴	۱۸۵۲۱	۰	۲۷	۵	۲۴۷۷	۲۵۰۹	۲۱۰۳۴ساله ۱۵-۱۹
۹	۱۲۶۹۶	۲	۱۶۴	۱۹	۱۱۴۳۵	۱۱۶۲۰	۲۴۳۲۵ساله ۲۰-۲۴
۵	۷۷۴۲	۰	۴۳۵	۹۱	۲۳۳۰۶	۲۳۸۳۲	۳۱۵۷۹ساله ۲۵-۲۹
۳	۴۳۹۳	۲	۶۲۰	۲۳۴	۲۷۶۵۸	۲۸۵۱۴	۳۲۹۱۰ساله ۳۰-۳۴
۰	۲۳۰۴	۱	۵۲۴	۳۹۲	۲۳۰۵۲	۲۳۹۶۹	۲۶۲۷۳ساله ۳۵-۳۹
۰	۱۲۱۵	۱	۳۸۲	۶۳۶	۱۹۰۳۰	۲۰۰۴۹	۲۱۲۶۴ساله ۴۰-۴۴
۲	۵۹۸	۱	۲۹۷	۸۹۸	۱۵۸۵۷	۱۷۰۵۳	۱۷۶۵۳ساله ۴۵-۴۹
۰	۳۴۲	۱	۱۶۸	۱۲۱۷	۱۲۳۱۳	۱۳۶۹۹	۱۴۰۴۱ساله ۵۰-۵۴
۰	۱۷۹	۰	۱۲۷	۱۵۱۲	۹۳۸۹	۱۱۰۲۸	۱۱۲۰۷ساله ۵۵-۵۹
۱	۹۲	۰	۹۴	۲۰۳۲	۶۶۲۵	۸۷۵۱	۸۸۴۴ساله ۶۰-۶۴
۱	۹۹	۴	۱۱۴	۹۳۰۱	۷۷۷۵	۱۷۱۹۴	۱۷۲۹۴ساله و بیش تر
۱۷	۳۶۵۵۳	۶	۹۵۸	۹۹۳۱	۸۴۶۹۳	۹۵۵۸۸	۱۳۲۱۵۸	ساکن در نقاط روستایی..
۲	۱۳۲۳۹	۱	۲	۱	۱۰۹	۱۱۳	۱۳۳۵۴ساله ۱۰-۱۴
۴	۹۲۹۵	۱	۱۷	۳	۲۸۸۰	۲۹۰۱	۱۲۲۰۰ساله ۱۵-۱۹
۲	۵۸۵۶	۱	۹۳	۳۰	۹۲۱۲	۹۳۳۶	۱۵۱۹۴ساله ۲۰-۲۴
۲	۳۷۰۹	۰	۱۷۶	۶۴	۱۳۲۲۹	۱۳۴۶۹	۱۷۱۸۰ساله ۲۵-۲۹
۰	۲۲۱۰	۲	۱۷۷	۱۴۲	۱۳۰۱۶	۱۳۳۳۷	۱۵۵۴۷ساله ۳۰-۳۴
۱	۱۱۹۱	۰	۱۶۳	۲۳۱	۱۰۲۰۸	۱۰۶۰۲	۱۱۷۹۴ساله ۳۵-۳۹
۰	۵۹۰	۰	۱۰۹	۳۷۳	۸۹۷۱	۹۴۵۳	۱۰۰۴۳ساله ۴۰-۴۴
۰	۲۴۶	۰	۵۹	۵۲۱	۷۳۷۳	۷۹۵۳	۸۱۹۹ساله ۴۵-۴۹
۰	۱۱۴	۰	۴۱	۶۳۲	۶۰۰۱	۶۶۷۴	۶۷۸۸ساله ۵۰-۵۴
۰	۳۷	۰	۴۶	۹۷۴	۵۰۱۸	۶۰۳۸	۶۰۷۵ساله ۵۵-۵۹
۰	۲۷	۰	۲۷	۱۳۱۴	۳۹۰۴	۵۲۴۵	۵۲۷۲ساله ۶۰-۶۴
۶	۳۹	۱	۴۸	۵۶۴۶	۴۷۷۲	۱۰۴۶۷	۱۰۵۱۲ساله و بیش تر

۱۴-۳- جمعیت ۱۰ ساله و بیش تر بر حسب سن، جنس و وضع زناشویی در نقاط شهری و روستایی (دنباله)

اظهاری نشده	هرگز ازدواج نکرده	حداقل یکبار ازدواج کرده (زن)					جمع زن	شرح
		اظهاری نشده	بی همسر بر اثر طلاق	بی همسر بر اثر فوت همسر	دارای همسر	جمع		
۰	۹۶	۰	۰	۱۶	۱۳۶	۱۵۲	۲۴۸	غیر ساکن.....
۰	۳۵	۰	۰	۰	۰	۰	۳۵ ۱۰-۱۴ ساله
۰	۲۹	۰	۰	۰	۴	۴	۳۳ ۱۵-۱۹ ساله
۰	۱۹	۰	۰	۰	۹	۹	۲۸ ۲۰-۲۴ ساله
۰	۸	۰	۰	۰	۹	۹	۱۷ ۲۵-۲۹ ساله
۰	۳	۰	۰	۰	۱۲	۱۲	۱۵ ۳۰-۳۴ ساله
۰	۰	۰	۰	۱	۱۴	۱۵	۱۵ ۳۵-۳۹ ساله
۰	۱	۰	۰	۱	۲۰	۲۱	۲۲ ۴۰-۴۴ ساله
۰	۰	۰	۰	۰	۲۲	۲۲	۲۲ ۴۵-۴۹ ساله
۰	۱	۰	۰	۱	۲۴	۲۵	۲۶ ۵۰-۵۴ ساله
۰	۰	۰	۰	۳	۱۱	۱۴	۱۴ ۵۵-۵۹ ساله
۰	۰	۰	۰	۱	۳	۴	۴ ۶۰-۶۴ ساله
۰	۰	۰	۰	۹	۸	۱۷	۱۷ ۶۵ ساله و بیش تر..

(۱) براساس ۱۰ درصد نمونه است.

مأخذ- مرکز آمار ایران.(م.م).

۱۵-۳- میانگین سنی جمعیت برحسب جنس در نقاط شهری و روستایی

سال	کل استان ^(۱)			نقاط شهری		نقاط روستایی	
	مرد و زن	مرد	زن	مرد	زن	مرد	زن
آبان ۱۳۵۵.....	۲۱/۱۰	۲۱/۲۰	۲۰/۹۰	۲۱/۳۰	۲۱/۵۰	۲۱/۰۲	۲۰/۶۰
آبان ۱۳۶۵.....	۲۰/۱۱	۲۰/۳۸	۱۹/۳۸	۲۱/۲۰	۲۰/۶۸	۱۹/۹۰	۱۹/۳۵
مهر ۱۳۷۰.....	۲۰/۴۹	۲۱/۷۴	۲۰/۸۴	۲۱/۷۴	۲۰/۸۴	۲۰/۱۸	۱۹/۸۰
آبان ۱۳۷۵.....	۲۲/۴۷	۲۲/۶۲	۲۲/۳۱	۲۳/۳۸	۲۳/۰۷	۲۲/۰۰	۲۱/۷۰
آبان ۱۳۸۵.....	۲۷/۲۷	۲۷/۳۲	۲۷/۲۳	۲۸/۰۷	۲۷/۹۲	۲۶/۵۲	۲۶/۵۰
آبان ۱۳۹۰.....	۲۹/۱۷	۲۹/۱۱	۲۹/۲۴	۲۹/۸۷	۲۹/۸۷	۲۸/۷۰	۲۸/۳۷
آبان ۱۳۹۵.....	۳۰/۰۰	۲۹/۸۰	۳۰/۱۰	۳۰/۵۰	۳۰/۶۰	۲۸/۷۰	۲۹/۳۰

(۱) فقط شامل جمعیت ساکن است.

مأخذ- مرکز آمار ایران.(ر.م).

۱۶-۳- میانه سنی جمعیت برحسب جنس در نقاط شهری و روستایی

سال	کل استان ^(۱)			نقاط شهری		نقاط روستایی	
	مرد و زن	مرد	زن	مرد	زن	مرد	زن
آبان ۱۳۵۵.....	۱۵/۳۰	۱۴/۸۰	۱۶/۰۰	۱۵/۲۰	۱۶/۴۰	۱۴/۴۰	۱۵/۸۰
آبان ۱۳۶۵.....	۱۵/۰۳	۱۵/۱۵	۱۴/۹۱	۱۶/۵۲	۱۶/۷۶	۱۴/۲۴	۱۴/۱۷
مهر ۱۳۷۰.....	۱۵/۶۳	۱۵/۷۲	۱۵/۵۳	۱۷/۲۰	۱۶/۳۷	۱۵/۳۰	۱۴/۹۰
آبان ۱۳۷۵.....	۱۷/۵۳	۱۷/۳۷	۱۷/۷۰	۱۸/۵۳	۱۸/۷۳	۱۶/۳۱	۱۶/۸۵
آبان ۱۳۸۵.....	۲۳/۲۷	۲۳/۰۳	۲۳/۲۴	۲۴/۴۱	۲۴/۲۷	۲۲/۱۷	۲۲/۲۱
آبان ۱۳۹۰.....	۲۶/۳۶	۲۶/۳۷	۲۶/۳۴	۲۷/۵۰	۲۷/۳۲	۲۴/۸۴	۲۴/۸۷
آبان ۱۳۹۵.....	۲۸/۰۰	۲۸/۰۰	۲۹/۰۰	۳۰/۰۰	۲۹/۰۰	۲۷/۰۰	۲۷/۰۰

(۱) میانه سنی براساس داده‌های طبقه بندی نشده محاسبه شده است.

مأخذ- مرکز آمار ایران.(ر.م).

- مرکز آمار ایران. دفتر جمعیت، نیروی کار و سرشماری.

۱۷-۳- میانگین سن^(۱) در اولین ازدواج برحسب جنس در نقاط شهری و روستایی

نقاط روستایی		نقاط شهری		کل استان		سال
زن	مرد	زن	مرد	زن	مرد	
۲۲/۷۲	۱۸/۵۸	۱۹/۶۰	۲۳/۷۰	۱۸/۹۴	۲۳/۱۱	آبان ۱۳۵۵.....
۱۹/۳۵	۱۹/۹۰	۲۰/۶۸	۲۱/۲۰	۱۹/۸۳	۲۰/۳۸	آبان ۱۳۶۵.....
۱۹/۸۰	۲۰/۸۴	۲۰/۸۴	۲۱/۷۴	۲۰/۱۸	۲۰/۷۷	مهر ۱۳۷۰.....
۲۱/۷۰	۲۲/۰۰	۲۳/۰۷	۲۳/۳۸	۲۲/۳۱	۲۲/۶۲	آبان ۱۳۷۵.....
۲۳/۳۳	۲۵/۹۰	۲۴/۴۶	۲۶/۸۶	۲۳/۳۷	۲۶/۳۳	آبان ۱۳۸۵.....
۲۳/۵۹	۲۶/۶۷	۲۴/۱۷	۲۷/۴۶	۲۳/۸۷	۲۷/۱۱	آبان ۱۳۹۰.....
۲۲/۸۰	۲۷/۳۰	۲۴/۰۰	۲۸/۵۰	۲۳/۵۰	۲۸/۰۰	آبان ۱۳۹۵.....

(۱) میانگین سن در اولین ازدواج با روش هاینال محاسبه شده است.

مأخذ- مرکز آمار ایران.(م.ر).

- مرکز آمار ایران.دفتر جمعیت، نیروی کار و سرشماری.

۱۸-۳- ولادت ثبت شده برحسب جنس در نقاط شهری و روستایی در پایان سال

سال و شهرستان	جمع			نقاط شهری			نقاط روستایی		
	مرد و زن	مرد	زن	مرد و زن	مرد	زن	مرد و زن	مرد	زن
.....۱۳۸۵	۱۷۹۵۲	۹۰۴۳	۸۹۰۹	۸۸۱۸	۴۴۴۰	۴۳۷۸	۹۱۳۴	۴۶۰۳	۴۵۳۱
.....۱۳۹۰	۱۹۶۱۴	۹۹۸۹	۹۶۲۵	۱۲۳۵۲	۶۳۵۷	۵۹۹۵	۷۲۶۲	۳۶۳۲	۳۶۳۰
.....۱۳۹۵	۲۱۳۸۸	۱۱۰۱۱	۱۰۳۷۷	۱۲۲۰۹	۶۲۶۵	۵۹۴۴	۹۱۷۹	۴۷۴۶	۴۴۳۳
.....۱۳۹۶	۲۰۳۴۱	۱۰۶۱۰	۹۷۳۱	۱۱۷۴۳	۶۲۰۰	۵۵۴۳	۸۵۹۸	۴۴۱۰	۴۱۸۸
.....۱۳۹۷	۱۸۸۱۸	۹۶۹۷	۹۱۲۱	۱۰۹۲۶	۵۵۷۱	۵۳۵۵	۷۸۹۲	۴۱۲۶	۳۷۶۶
.....۱۳۹۸	۱۶۲۹۳	۸۴۸۹	۷۸۰۴	۹۵۴۰	۴۹۸۸	۴۵۵۲	۶۷۵۳	۳۵۰۱	۳۲۵۲
.....۱۳۹۹	۱۵۱۱۰	۷۷۵۳	۷۳۵۷	۸۷۷۵	۴۵۳۴	۴۲۴۱	۶۳۳۵	۳۲۱۹	۳۱۱۶
.....۱۴۰۰	۱۴۵۴۶	۷۵۷۳	۶۹۷۳	۸۴۵۹	۴۳۸۲	۴۰۷۷	۶۰۸۷	۳۱۹۱	۲۸۹۶
شهرکرد.....	۴۰۲۴	۲۱۴۴	۱۸۸۰	۳۴۷۴	۱۸۴۴	۱۶۳۰	۵۵۰	۳۰۰	۲۵۰
بروجن.....	۱۵۷۰	۷۹۰	۷۸۰	۱۳۰۴	۶۷۳	۶۳۱	۲۶۶	۱۱۷	۱۴۹
فارسان.....	۱۴۸۰	۷۸۶	۶۹۴	۱۲۸۱	۶۸۰	۶۰۱	۱۹۹	۱۰۶	۹۳
لردگان.....	۳۷۵۷	۱۹۳۵	۱۸۲۲	۱۲۰۳	۵۹۱	۶۱۲	۲۵۵۴	۱۳۴۴	۱۲۱۰
اردل.....	۸۷۸	۴۵۶	۴۲۲	۳۶۴	۱۹۰	۱۷۴	۵۱۴	۲۶۶	۲۴۸
کوهرنگ.....	۸۴۵	۴۲۳	۴۲۲	۱۰۴	۴۸	۵۶	۷۴۱	۳۷۵	۳۶۶
کیار.....	۵۵۶	۲۸۵	۲۷۱	۲۸۸	۱۲۹	۱۵۹	۲۶۸	۱۵۶	۱۱۲
سامان.....	۳۲۸	۱۶۵	۱۶۳	۱۵۱	۷۹	۷۲	۱۷۷	۸۶	۹۱
بن.....	۳۱۶	۱۶۷	۱۴۹	۱۹۳	۹۹	۹۴	۱۲۳	۶۸	۵۵
خانمیرزا.....	۷۹۲	۴۲۲	۳۷۰	۹۷	۴۹	۴۸	۶۹۵	۳۷۳	۳۲۲

مأخذ- اداره کل ثبت احوال استان چهارمحال و بختیاری.

۱۹-۳- فوت ثبت شده^(۱) بر حسب جنس در نقاط شهری و روستایی در پایان سال

نقاط روستایی	نقاط شهری	جمع			سال و شهرستان
		زن	مرد	مرد و زن	
۲۳۶۷	۲۵۸۳	۲۰۱۸	۲۹۳۲	۴۹۵۰۱۳۸۵
۱۸۷۷	۲۶۰۳	۱۸۰۲	۲۶۷۸	۴۴۸۰۱۳۹۰
۱۶۸۳	۲۵۳۸	۱۷۶۶	۲۴۵۵	۴۲۲۱ ^(۲) ۱۳۹۵
۱۵۸۳	۲۴۸۵	۱۷۸۴	۲۲۸۴	۴۰۶۸ ^(۳) ۱۳۹۶
۱۵۷۷	۲۵۳۱	۱۶۸۲	۲۴۲۶	۴۱۰۸ ^(۴) ۱۳۹۷
۱۵۲۷	۲۵۷۴	۱۷۰۵	۲۳۹۶	۴۱۰۱ ^(۵) ۱۳۹۸
۱۹۵۷	۳۵۱۸	۲۳۹۲	۳۰۸۳	۵۴۷۵۱۳۹۹
۱۹۲۹	۳۹۱۷	۲۵۳۹	۳۳۷۷	۵۹۱۶۱۴۰۰
۶۲۷	۲۴۸۷	۱۲۹۸	۱۸۱۶	۳۱۱۴شهرکرد
۱۴۶	۵۸۴	۳۳۳	۳۹۷	۷۳۰بروجن
۷۹	۳۳۸	۱۹۶	۲۲۱	۴۱۷فارسان
۴۸۵	۲۱۹	۲۷۶	۴۲۸	۷۰۴لردگان
۱۴۶	۸۱	۱۲۲	۱۰۵	۲۲۷اردل
۱۲۸	۳۲	۵۴	۱۰۶	۱۶۰کوهرنگ
۱۰۵	۹۵	۸۸	۱۱۲	۲۰۰کیار
۴۹	۶۶	۶۱	۵۴	۱۱۵سامان
۳۶	۶۸	۵۳	۵۱	۱۰۴بن
۱۲۸	۱۷	۵۸	۸۷	۱۴۵خانمیرزا

(۱) فوت ثبت شده شامل همه‌ی فوت‌هایی است که در همان سال یا در سال‌های قبل اتفاق افتاده و به هر دلیلی ثبت نشده و در همان سال ثبت می‌شود.

(۲) در سال ۱۳۹۵ تعداد فوت جاری ۳۹۷۳ نفر، فوت ثبت تا یکسال ۴۰۳۸ نفر و فوت ثبت شده ۴۲۲۱ نفر می‌باشد.

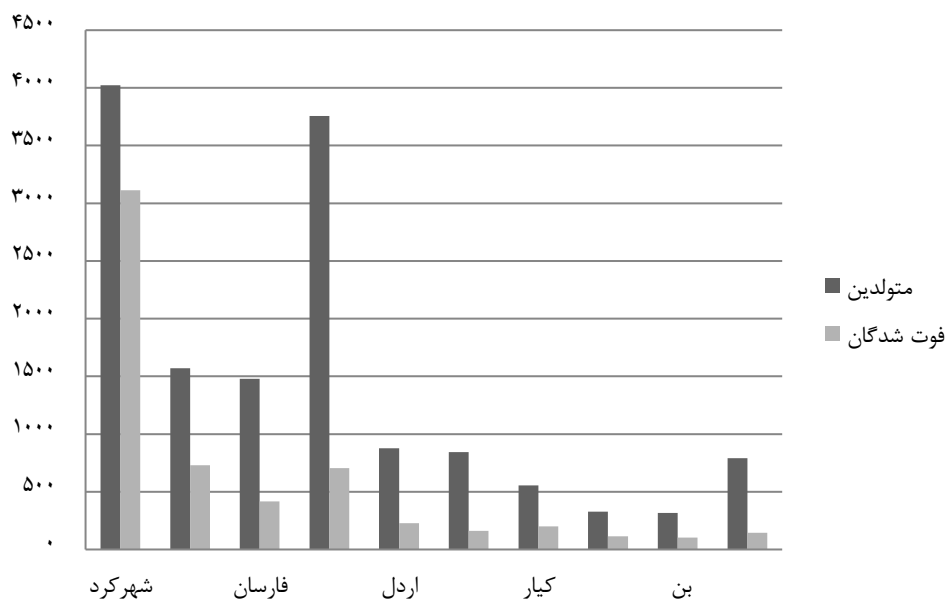
(۳) در سال ۱۳۹۶ تعداد فوت جاری ۳۸۸۸ واقعه، فوت ثبت تا یکسال ۳۹۵۶ واقعه و فوت ثبت شده ۴۰۶۸ واقعه می‌باشد.

(۴) در سال ۱۳۹۷ تعداد فوت جاری ۳۹۶۲ واقعه، فوت ثبت تا یکسال ۴۰۱۳ واقعه و فوت ثبت شده ۴۱۰۸ واقعه می‌باشد.

(۵) در سال ۱۳۹۸ تعداد فوت جاری ۳۹۶۲ واقعه، فوت ثبت تا یکسال ۴۰۰۸ واقعه و فوت ثبت شده ۴۱۰۱ واقعه می‌باشد.

مأخذ- اداره کل ثبت احوال استان چهارمحال و بختیاری.

نمودار ۳-۴- آمار متولدین و فوت شدگان ثبت شده به تفکیک شهرستان: سال ۱۴۰۰



مبنا: جدول ۳-۱۸ و ۳-۱۹

۲۰-۳- فوت جاری ثبت شده^(۱) برحسب جنس و گروه‌های سنی در نقاط شهری و روستایی:

سال ۱۴۰۰

گروه سنی	جمع			نقاط شهری			نقاط روستایی		
	مرد و زن	مرد	زن	مرد و زن	مرد	زن	مرد و زن	مرد	زن
جمع.....	۵۷۳۲	۳۲۸۳	۲۴۴۹	۳۱۷۰	۲۲۱۰	۱۶۶۰	۱۸۶۲	۱۰۷۳	۷۸۹
کمتر از یکساله.....	۶۷	۳۴	۳۳	۴۴	۲۰	۲۴	۲۳	۱۴	۹
۱-۴ ساله.....	۴۸	۲۵	۲۳	۲۶	۱۴	۱۲	۲۲	۱۱	۱۱
۵-۹ ساله.....	۲۸	۱۷	۱۱	۱۰	۶	۴	۱۸	۱۱	۷
۱۰-۱۴ ساله.....	۲۳	۱۶	۷	۱۲	۹	۳	۱۱	۷	۴
۱۵-۱۹ ساله.....	۷۵	۵۹	۱۶	۴۵	۴۰	۵	۳۰	۱۹	۱۱
۲۰-۲۴ ساله.....	۶۵	۴۴	۲۱	۴۱	۲۸	۱۳	۲۴	۱۶	۸
۲۵-۲۹ ساله.....	۱۰۳	۷۳	۳۰	۶۱	۴۲	۱۹	۴۲	۳۱	۱۱
۳۰-۳۴ ساله.....	۱۱۴	۷۸	۳۶	۷۴	۵۰	۲۴	۴۰	۲۸	۱۲
۳۵-۳۹ ساله.....	۱۵۷	۱۰۸	۴۹	۱۰۹	۷۷	۳۲	۴۸	۳۱	۱۷
۴۰-۴۴ ساله.....	۱۶۲	۱۱۳	۴۹	۱۱۸	۸۲	۳۶	۴۴	۳۱	۱۳
۴۵-۴۹ ساله.....	۱۸۵	۱۳۴	۵۱	۱۲۵	۸۹	۳۶	۶۰	۴۵	۱۵
۵۰-۵۴ ساله.....	۲۳۲	۱۴۷	۸۵	۱۷۱	۱۰۹	۶۲	۶۱	۳۸	۲۳
۵۵-۵۹ ساله.....	۲۷۶	۱۷۳	۱۰۳	۲۰۹	۱۳۱	۷۸	۶۷	۴۲	۲۵
۶۰-۶۴ ساله.....	۳۹۸	۲۴۷	۱۵۱	۲۷۸	۱۷۵	۱۰۳	۱۲۰	۷۲	۴۸
۶۵-۶۹ ساله.....	۵۲۶	۳۱۸	۲۰۸	۳۷۵	۲۳۰	۱۴۵	۱۵۱	۸۸	۶۳
۷۰-۷۴ ساله.....	۵۶۸	۲۸۶	۲۸۲	۴۰۷	۲۰۸	۱۹۹	۱۶۱	۷۸	۸۳
۷۵ ساله و بیشتر.....	۲۶۴۲	۱۳۸۱	۱۲۶۱	۱۷۱۷	۸۸۱	۸۳۶	۹۲۵	۵۰۰	۴۲۵
نامشخص.....	۶۳	۳۰	۳۳	۴۸	۱۹	۲۹	۱۵	۱۱	۴

(۱) فوت جاری ثبت شده: منظور فوتی است که در همان سال وقوع، فوت ثبت شود.

مأخذ- اداره کل ثبت احوال استان چهارمحال و بختیاری.

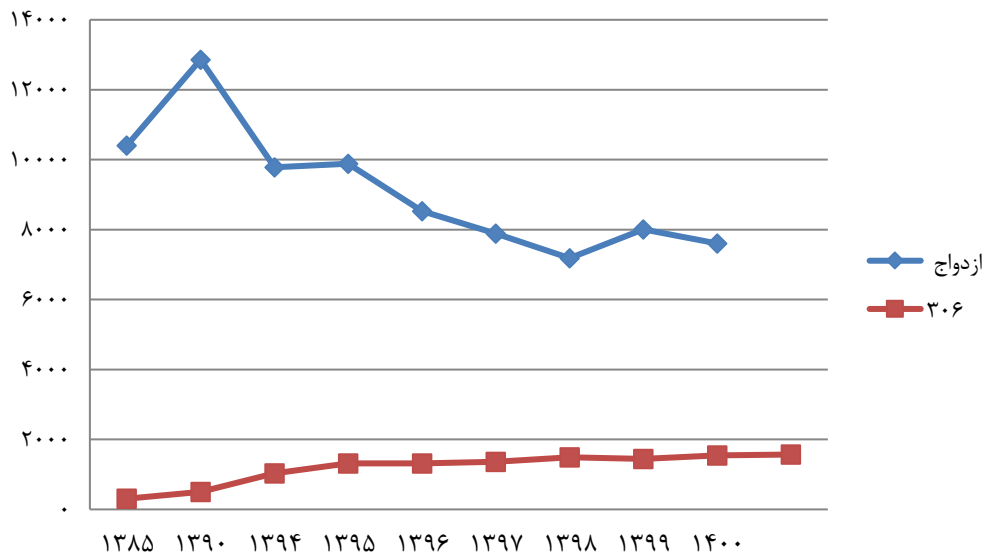
۲۱-۳- ازدواج و طلاق ثبت شده در نقاط شهری و روستایی

نقاط روستایی		نقاط شهری		جمع		سال و شهرستان
ازدواج	طلاق	ازدواج	طلاق	ازدواج	طلاق	
۱۴۹	۴۶۰۰	۳۵۴	۵۸۰۱	۵۰۳	۱۰۴۰۱۱۳۸۵
۴۰۴	۵۷۵۸	۶۲۷	۷۱۰۳	۱۰۳۱	۱۲۸۶۱۱۳۹۰
۲۲۹	۱۶۸۴	۱۰۸۴	۸۲۰۲	۱۳۱۳	۹۸۸۶۱۳۹۵
۱۷۹	۱۴۲۲	۱۱۸۵	۷۱۰۸	۱۳۶۴	۸۵۳۰۱۳۹۶
۲۱۱	۱۵۱۳	۱۲۸۳	۶۳۷۵	۱۴۹۴	۷۸۸۸۱۳۹۷
۱۹۰	۱۴۷۷	۱۲۵۸	۵۷۰۷	۱۴۴۸	۷۱۸۴۱۳۹۸
۲۴۳	۱۹۳۲	۱۳۰۲	۶۰۷۱	۱۵۴۵	۸۰۰۳۱۳۹۹
۲۳۱	۱۷۴۵	۱۳۳۱	۵۸۶۲	۱۵۶۹	۷۶۰۷ ۱۴۰۰
۲۵	۲۱۱	۵۰۸	۱۸۴۴	۵۳۳	۲۰۵۵شهرکرد
۲۲	۶۷	۱۵۳	۷۰۴	۱۷۵	۷۷۱بروجن
۱۳	۱۳۲	۱۱۲	۵۷۱	۱۲۵	۷۰۳فارسان
۱۱۱	۵۹۶	۲۹۲	۱۵۷۹	۴۰۳	۲۱۷۵لردگان ^(۱)
۲	۷۹	۷۶	۳۶۳	۷۸	۴۴۲اردل
۱۱	۴۲۳	۱۱	۱۸۹	۲۲	۶۱۲کوهرنگ
۱۸	۵۱	۷۳	۲۱۷	۹۱	۲۶۸کیار
۱۷	۴۷	۴۱	۱۷۳	۵۸	۲۲۰سامان
۱۱	۴۴	۷۲	۱۰۸	۸۳	۱۵۲بن
۱	۹۵	۰	۱۱۴	۱	۲۰۹خانمیرزا ^(۱)

مأخذ- اداره کل ثبت احوال استان چهارمحال و بختیاری.

(۱) آمار طلاق شهرستان خانمیرزا در شهرستان لردگان لحاظ شده است. در پایان سال ۱۴۰۰ یک دفتر طلاق در این شهرستان شروع به فعالیت کرده است و ۱ مورد طلاق ثبت شده است و بقیه در دفاتر طلاق شهرستان لردگان لحاظ شده است.

نمودار ۳-۵- آمار ازدواج و طلاق ثبت شده طی سالهای ۱۳۸۵-۱۴۰۰



منبع: جدول ۳-۲۱

۲۲-۳ ازدواج و طلاق ثبت شده بر حسب اختلاف سن زوج نسبت به سن زوجه سال ۱۴۰۰

طلاق	ازدواج	اختلاف سن
۱۵۶۹	۷۶۰۷	جمع کل.....
۴۰	۱۲۲	بیش از ۲۰ سال بزرگ‌تر.....
۳۰	۱۷۲	(۲۰-۱۶) سال بزرگ‌تر.....
۱۱۱	۸۷۴	(۱۵-۱۱) سال بزرگ‌تر.....
۵۶	۳۴۰	۱۰ سال بزرگ‌تر.....
۶۳	۴۴۲	۹ سال بزرگ‌تر.....
۹۰	۴۳۶	۸ سال بزرگ‌تر.....
۱۱۶	۴۹۷	۷ سال بزرگ‌تر.....
۱۳۶	۵۷۷	۶ سال بزرگ‌تر.....
۱۲۹	۵۹۴	۵ سال بزرگ‌تر.....
۱۳۶	۵۷۷	۴ سال بزرگ‌تر.....
۱۱۶	۵۶۹	۳ سال بزرگ‌تر.....
۱۰۵	۵۴۸	۲ سال بزرگ‌تر.....
۱۱۰	۴۹۱	۱ سال بزرگ‌تر.....
۱۷۱	۷۴۰	بدون اختلاف سن.....
۵۱	۲۰۳	۱ سال کوچک‌تر.....
۳۸	۱۲۱	۲ سال کوچک‌تر.....
۲۲	۱۰۰	۳ سال کوچک‌تر.....
۱۱	۷۶	۴ سال کوچک‌تر.....
۷	۳۴	۵ سال کوچک‌تر.....
۹	۲۹	۶ سال کوچک‌تر.....
۷	۱۳	۷ سال کوچک‌تر.....
۳	۱۹	۸ سال کوچک‌تر.....
۴	۱۴	۹ سال کوچک‌تر.....
۲	۵	۱۰ سال کوچک‌تر.....
۶	۱۰	(۱۵-۱۱) سال کوچک‌تر.....
۰	۳	(۲۰-۱۶) سال کوچک‌تر.....
۰	۱	بیش از ۲۰ سال کوچک‌تر.....

مأخذ- اداره کل ثبت احوال استان چهارمحال و بختیاری.

۲۳-۳- تعداد طلاق ثبت شده برحسب طول مدت ازدواج^(۱) در پایان سال

سال و شهرستان	جمع	کمتر از ۱ سال	۱-۲ سال	۲-۳ سال	۳-۴ سال	۴-۱۰ سال	۱۰-۱۵ سال	۱۵ سال و بیش تر
.....۱۳۸۵	۵۰۳	۶۸	۹۵	۴۹	۴۲	۱۴۰	۵۶	۵۳
.....۱۳۹۰	۱۰۳۱	۱۶۰	۱۴۹	۱۳۹	۸۶	۲۴۶	۱۱۷	۱۳۴
.....۱۳۹۵	۱۳۱۳	۱۳۹	۱۶۸	۱۱۲	۱۱۶	۴۵۰	۱۴۸	۱۸۰
.....۱۳۹۶	۱۳۶۴	۱۴۶	۱۵۶	۱۱۱	۱۲۴	۴۰۱	۱۹۷	۲۲۹
.....۱۳۹۷	۱۴۹۴	۱۵۶	۱۴۳	۱۱۵	۱۱۱	۴۴۸	۲۳۸	۲۸۳
.....۱۳۹۸	۱۴۴۸	۱۲۷	۱۳۳	۱۱۱	۸۹	۴۵۶	۲۴۷	۲۸۵
.....۱۳۹۹	۱۵۴۵	۱۰۹	۱۳۵	۱۱۷	۱۰۶	۵۱۶	۲۶۲	۳۰۰
.....۱۴۰۰	۱۵۶۹	۱۲۷	۱۴۲	۱۰۳	۱۰۴	۴۸۵	۲۶۳	۳۴۵
شهرکرد.....	۵۳۳	۳۴	۳۸	۲۲	۲۵	۱۶۵	۱۰۵	۱۴۴
بروجن.....	۱۷۵	۱۴	۷	۱۴	۱۸	۵۶	۲۶	۴۰
فارسان.....	۱۲۵	۱۰	۱۰	۹	۹	۳۸	۲۰	۲۹
لردگان ^(۲)	۴۰۳	۴۰	۵۶	۳۸	۳۸	۱۱۹	۵۷	۵۵
اردل.....	۷۸	۴	۸	۸	۲	۳۴	۱۱	۱۱
کوهرنگ.....	۲۲	۳	۳	۱	۱	۹	۴	۱
کیار.....	۹۱	۹	۶	۷	۵	۲۲	۱۹	۲۳
سامان.....	۵۸	۶	۸	۱	۲	۲۱	۵	۱۵
بن.....	۸۳	۶	۶	۳	۴	۲۱	۱۶	۲۷
خانمیرزا ^(۳)	۱	۱	۰	۰	۰	۰	۰	۰

(۱) تعداد سال‌های کاملی که از زمان وقوع ازدواج گذشته است.

(۲) اطلاعات شهرستان خانمیرزا در شهرستان لردگان لحاظ شده است. در پایان سال ۱۴۰۰ یک دفتر طلاق در این شهرستان شروع به فعالیت کرده است و ۱ مورد طلاق ثبت شده است و بقیه در دفاتر طلاق شهرستان لردگان لحاظ شده است.

مأخذ- اداره کل ثبت احوال استان چهارمحال و بختیاری.