


نیروی انسانی



مقدمه

آمار و اطلاعات مربوط به نیروی انسانی، برای نخستین بار در سال ۱۳۱۸ توسط اداره کل آمار و ثبت احوال، در برخی از شهرهای مهم کشور گردآوری شد. در سال ۱۳۳۵، ضمن اجرای اولین سرشماری عمومی نفوس که توسط اداره کل آمار عمومی اجرا شد، اطلاعاتی چند در این زمینه به دست آمد. سپس با اجرای چند طرح آماری در زمینه‌های کشاورزی، صنعت و جمعیت، در زمره آمار جمع‌آوری شده، اطلاعات مربوط به نیروی انسانی نیز متناسب با موضوع طرح، مورد توجه قرار گرفت. در سال‌های ۱۳۳۷ و ۱۳۴۱، سازمان برنامه با همکاری اداره کل مطالعات نیروی انسانی و آمار وزارت کار و امور اجتماعی، آمارگیری‌هایی را در زمینه نیروی انسانی انجام داد و نتایج آن را منتشر کرد. در سال‌های بعد، مرکز آمار ایران ضمن اجرای سرشماری‌های عمومی نفوس و مسکن سال‌های ۱۳۴۵، ۱۳۵۵، ۱۳۶۵، ۱۳۸۵ و ۱۳۹۵ آمارگیری جاری جمعیت ۱۳۷۰، آمار و اطلاعات اساسی مربوط به نیروی انسانی را جمع‌آوری نموده و علاوه بر آن از سال ۱۳۷۶، طرح نمونه‌گیری ویژگی‌های اشتغال و بیکاری خانوار را نیز به اجرا درآورده است و تا سال ۱۳۸۳ هر سال این طرح اجرا گردید. سال‌های مذکور اطلاعات آبان ماه به عنوان نماینده سال ارائه شده است. از سال ۱۳۸۴ طرح آمارگیری از نیروی کار جایگزین طرح مذکور گردیده است، شایان ذکر است با توجه به ویژگی‌های این طرح، اطلاعات ارائه شده در این سال‌ها متوسط اطلاعات سالانه می‌باشد.

برای تهیه و تنظیم آمار و اطلاعات این فصل، از نتایج طرح آمارگیری از ویژگی‌های اشتغال و بیکاری خانوار و طرح آمارگیری از نیروی کار مرکز آمار ایران، اطلاعات نیروی انسانی از کلیه دستگاه‌های اجرایی استان و آمار و اطلاعات اداره کل تعاون، کار و رفاه اجتماعی استفاده شده است. اطلاعاتی که در این فصل ارائه می‌شود شامل انواع جمعیت فعال و غیرفعال اقتصادی، ویژگی‌های جمعیت شاغل در بخش‌های مختلف اقتصادی و آمار کارکنان دولت و سایر دستگاه‌ها می‌باشد. در مورد آمار ارائه شده توضیح نکات زیر ضروری است:

۱- در طرح آمارگیری از ویژگی‌های اشتغال و بیکاری خانوار و همچنین طرح آمارگیری از نیروی کار، جامعه آماری نمونه فقط شامل خانوارهای معمولی ساکن می‌باشد و خانوارهای دسته جمعی و معمولی غیرساکن را در بر نمی‌گیرد.

۲- آمار مربوط به هر سازمان یا مؤسسه، شامل آمار تمامی ادارات و واحدهای تحت پوشش آن نیز می‌باشد.

۳- آمار کارکنان فرماندهی کل نیروی انتظامی استان، اداره کل حفظ آثار و نشر ارزش‌های اسلامی، اداره کل دیوان محاسبات و صدا و سیما مرکز استان به دلیل محرمانه بودن در دسترس نمی‌باشد.

توجه: از سال ۱۳۹۸ نتایج طرح آمارگیری از نیروی کار براساس جمعیت ۱۵ ساله و بیش تر منتشر می‌شود.

تعاریف و مفاهیم

کار: هر فعالیت اقتصادی فکری یا بدنی است که به منظور کسب درآمد (نقدی و یا غیرنقدی) صورت پذیرد و هدف آن تولید کالا یا ارائه خدمت است.

جمعیت فعال اقتصادی: تمامی افراد ۱۵ ساله و بیش تر (حداقل سن تعیین شده)، که در هفته تقویمی قبل از هفته آمارگیری (هفته مرجع) (بیکار) طبق تعریف کار، در تولید کالا و خدمات مشارکت داشته (شاغل) و یا از قابلیت مشارکت برخوردار بوده‌اند.

جمعیت غیر فعال اقتصادی: شامل تمامی افراد در سن کاری است که طول زمان مرجع در هیچ یک از دو گروه شاغل و بیکار قرار نمی‌گیرند.

شاغل: فرد در سن کار که در هفته تقویمی قبل از هفته آمارگیری (هفته مرجع)، طبق تعریف کار، حداقل یک ساعت کار کرده یا بنا به دلایلی به‌طور موقت کار را ترک کرده است. ترک موقت کار در هفته مرجع با داشتن پیوند رسمی شغلی، برای مزد و حقوق‌بگیران و تداوم کسب و کار برای خوداشتغالان، به‌عنوان اشتغال محسوب می‌شود. برای کارکنان فامیلی بدون مزدی که در طول زمان مرجع، فعالیت شغلی انجام نداده‌اند، ترک موقت از شغل معنا ندارد.

بیکار: فرد در سن کار که در دوره‌های مرجع قبل از آمارگیری، فاقد کار باشد (دارای اشتغال مزد و حقوق‌بگیری یا خوداشتغالی نباشد) آماده برای کار بوده (برای مزد و حقوق‌بگیری و خود اشتغالی آمادگی داشته باشد) و جویای کار باشد. (اقدامات مشخصی را به منظور جستجوی کار به صورت مزد و حقوق‌بگیری یا خود اشتغالی انجام داده باشد).

اشتغال ناقص زمانی: اشتغال ناقصی است که فرد در زمان مرجع، حاضر در سرکار یا غایب موقت از محل کار بوده، به دلایل اقتصادی نظیر رکود کاری، پیدا نکردن کار با ساعت کار بیش تر، قرار داشتن در فصل غیرکاری و... کمتر از ساعت قانونی کشور کار کرده و خواهان و آماده برای انجام کار اضافی در زمان مرجع باشد.

بیکار قبلا شاغل: فرد قبلا شاغلی که در طی دوره‌های زمانی مرجع، فاقد کار، در جستجوی کار و آماده برای کار باشد.

بیکار قبلا غیرشاغل: فرد قبلا غیر شاغلی که در طی دوره‌های زمانی مرجع، فاقد کار، در جستجوی کار و آماده برای کار باشد.

باسواد: فردی که می‌تواند به زبان فارسی یا هر زبان دیگر، متن ساده‌ای را بخواند و بنویسد، خواه مدرک رسمی داشته باشد یا نداشته باشد.

محصل: فرد پذیرفته شده‌ای است که برابر ضوابط معینی برای تحصیل در یکی از دوره‌های رسمی حوزه علمیه ثبت نام کند و به تحصیل اشتغال دارد.

خانه‌دار: افراد غیرفعال اقتصادی که در خانه به انجام امور منزل می‌پردازند.

دارای درآمد بدون کار: افراد غیرفعال اقتصادی که از طریق سرمایه‌گذاری‌ها، املاک، حق‌الامتياز یا حقوق بازنشستگی ناشی از فعالیت‌های قبلی خود دارای درآمد هستند.

نرخ مشارکت اقتصادی (نرخ فعالیت): نسبت جمعیت فعال (شاغل و بیکار) ۱۵ساله و بیش‌تر به جمعیت در سن کار (۱۵ساله و بیش‌تر) ضرب در ۱۰۰ است.

نرخ بیکاری: نسبت جمعیت بیکار ۱۵ ساله و بیش‌تر به جمعیت فعال ۱۵ساله و بیش‌تر، ضرب در ۱۰۰ است.

کارمند رسمی: کسی است که به موجب حکم رسمی در یکی از گروه‌ها یا طبقات جدول حقوق برای تصدی یکی از پست‌های سازمانی دستگاه استخدام شده است.

کارمند غیررسمی: کلیه کارکنان پیمانی، قرارداد انجام کار مشخص و معین، قرارداد مشاغل کارگری و قرارداد از محل طرح‌های عمرانی می‌باشد. لازم به ذکر است نیروهای شرکتی جز کارکنان غیررسمی دستگاه محسوب نمی‌شوند.

گزیده اطلاعات

براساس نتایج طرح نیروی کار سال ۱۴۰۰ نرخ مشارکت اقتصادی استان (جمعیت ۱۰ ساله و بیش‌تر) ۴۱/۶ درصد است که این نرخ در بین مردان ۶۹ درصد و زنان ۱۴/۱ درصد می‌باشد. همچنین این شاخص در نقاط شهری ۴۲/۸ و در نقاط روستایی ۳۹/۴ درصد می‌باشد. سهم اشتغال استان در ۳ بخش عمده اقتصادی کشاورزی، صنعت و خدمات به ترتیب ۱۳، ۴۵/۵ و ۴۱/۵ درصد می‌باشد که در این میان بیش‌ترین سهم اشتغال استان به بخش صنعت اختصاص دارد. در سال ۱۴۰۰ تعداد کارکنان دولت در دستگاه‌های اجرایی تعداد ۳۳۹۳۹ نفر می‌باشد که از این تعداد ۶۷/۹ درصد به صورت رسمی و ۳۲/۱ درصد به صورت غیررسمی مشغول به کار بودند. از این تعداد ۵۵/۹ درصد را مردان و ۴۴/۱ درصد را زنان تشکیل داده‌اند.

۴-۱- توزیع نسبی جمعیت ۱۰ ساله و بیش تر برحسب وضع فعالیت و جنس در نقاط شهری و روستایی (درصد)

شرح	جمعیت ۱۰ ساله و بیش تر	جمعیت فعال از نظر اقتصادی			جمعیت غیرفعال از نظر اقتصادی			سایر
		جمع	شاغل	بیکار	جمع	محصل	خانه‌دار	
کل استان...								
مرد و زن...								
.....۱۳۸۵	۱۰۰	۳/۷	۳/۳	۰/۵	۶/۳	۰/۰	۰/۰	۰/۰
.....۱۳۹۰	۱۰۰	۳۶/۷	۳۱/۹	۴/۹	۶۳/۳	۲/۷	۳۰/۷	۳/۷
.....۱۳۹۵	۱۰۰	۳۹/۴	۳۱/۴	۰/۸	۶۰/۶	۴/۶	۳۰/۷	۴/۹
.....۱۳۹۶	۱۰۰	۳۹/۷	۳۱/۴	۸/۳	۶۰/۳	۴/۸	۳۱/۲	۵/۱
.....۱۳۹۷	۱۰۰	۴۰/۸	۳۳/۷	۷/۱	۵۹/۲	۵/۱	۳۰/۸	۵/۵
..... ^(۱) ۱۳۹۸	۱۰۰	۴۴/۸	۳۷/۹	۶/۹	۵۵/۲	۵/۴	۳۴/۱	۵/۷
..... ^(۱) ۱۳۹۹	۱۰۰	۴۳/۷	۳۷/۱	۶/۶	۵۶/۳	۵/۴	۳۴/۳	۶/۱
..... ^(۱) ۱۴۰۰	۱۰۰	۴۱/۶	۳۶/۵	۵/۱	۵۸/۴	۶/۳	۳۴/۴	۵/۷
.....مرد								
.....۱۳۸۵	۱۰۰	۶۱/۴	۵۴/۲	۷/۲	۳۸/۶	۰/۰	۰/۰	۰/۰
.....۱۳۹۰	۱۰۰	۶۲/۵	۵۴/۹	۷/۶	۳۷/۵	۵/۲	۰/۴	۶/۲
.....۱۳۹۵	۱۰۰	۶۲/۶	۵۰/۷	۱۱/۹	۳۷/۴	۸/۴	۰/۶	۷/۵
.....۱۳۹۶	۱۰۰	۶۳/۲	۵۰/۴	۱۲/۷	۳۶/۸	۰/۹	۰/۳	۷/۷
.....۱۳۹۷	۱۰۰	۶۵/۴	۵۴/۷	۱۰/۷	۳۴/۶	۸/۹	۰/۲	۷/۴
..... ^(۱) ۱۳۹۸	۱۰۰	۷۲/۶	۶۱/۹	۱۰/۷	۲۷/۴	۹/۲	۰/۳	۸/۲
..... ^(۱) ۱۳۹۹	۱۰۰	۷۰/۹	۶۱/۱	۹/۸	۲۹/۱	۹/۵	۰/۲	۹
..... ^(۱) ۱۴۰۰	۱۰۰	۶۹/۰	۶۱/۷	۷/۳	۳۱/۰	۱۱/۲	۰/۱	۸/۱
.....زن								
.....۱۳۸۵	۱۰۰	۱۲/۱	۱۰/۱	۰/۲	۰/۸۸	۰/۰	۰/۰	۰/۰
.....۱۳۹۰	۱۰۰	۱۰/۴	۸/۳	۲/۱	۸۹/۶	۰/۱	۶۱/۷	۱/۱
.....۱۳۹۵	۱۰۰	۰/۱۶	۰/۱۲	۰/۴	۰/۸۴	۰/۸	۰/۶۱	۲/۳
.....۱۳۹۶	۱۰۰	۱۵/۳	۱۱/۷	۳/۶	۸۴/۷	۰/۵	۶۳/۳	۲/۵
.....۱۳۹۷	۱۰۰	۱۶/۶	۰/۱۳	۳/۵	۸۳/۴	۱/۵	۰/۶۱	۳/۷
..... ^(۱) ۱۳۹۸	۱۰۰	۱۶/۵	۱۴/۶	۱/۹	۶۲/۸	۴/۵	۴۷/۳	۰/۸
..... ^(۱) ۱۳۹۹	۱۰۰	۱۵/۷	۱۲/۴	۳/۴	۸۴/۳	۱/۱	۶۹/۳	۳
..... ^(۱) ۱۴۰۰	۱۰۰	۱۴/۱	۱۱/۴	۳/۴	۸۴/۳	۱/۱	۶۹/۳	۳

۴-۱- توزیع نسبی جمعیت ۱۰ ساله و بیش تر بر حسب وضع فعالیت و جنس در نقاط شهری و روستایی (دنباله)

شرح	جمعیت ۱۰ ساله و بیش تر	جمعیت فعال از نظر اقتصادی			جمعیت غیرفعال از نظر اقتصادی			سایر
		جمع	شاغل	بیکار	جمع	محصل	خانه‌دار	
نقاط شهری..								
مرد و زن.....								
.....۱۳۸۵	۱۰۰	۳۷/۴	۳۲/۴	۰/۵	۶۲/۶
.....۱۳۹۰	۱۰۰	۳۶/۶	۳۰/۶	۰/۶	۶۳/۴	۲۷/۷	۲۸/۶	۳/۲
.....۱۳۹۵	۱۰۰	۳۹/۹	۳۱/۷	۸/۱	۶۰/۱	۰/۲۱	۲۹/۱	۴/۲
.....۱۳۹۶	۱۰۰	۴۰/۸	۳۲/۴	۸/۴	۵۹/۲	۱۹/۲	۳۰/۱	۳/۸
.....۱۳۹۷	۱۰۰	۴۱/۴	۳۴/۳	۰/۷	۵۸/۶	۱۷/۵	۲۹/۷	۰/۵
..... ^(۱) ۱۳۹۸	۱۰۰	۴۴/۹	۳۸/۱	۶/۹	۵۵/۱	۱۰/۹	۳۲/۹	۴/۲
..... ^(۱) ۱۳۹۹	۱۰۰	۴۴/۶	۳۷/۳	۷/۳	۵۵/۴	۱۱/۱	۳۲/۵	۴/۸
..... ^(۱) ۱۴۰۰	۱۰۰	۴۲/۸	۳۷/۰	۵/۸	۵۷/۲	۱۲/۸	۳۲/۴	۴/۲
مرد.....								
.....۱۳۸۵	۱۰۰	۶۱/۳	۵۴/۱	۷/۲	۳۸/۷
.....۱۳۹۰	۱۰۰	۰/۶۰	۵۱/۱	۸/۸	۰/۴۰	۲۶/۹	۰/۳	۵/۳
.....۱۳۹۵	۱۰۰	۶۱/۵	۵۰/۵	۰/۱۱	۳۸/۵	۲۱/۵	۰/۴	۶/۱
.....۱۳۹۶	۱۰۰	۶۳/۳	۰/۵۱	۱۲/۳	۳۶/۷	۱۹/۷	۰/۲	۵/۶
.....۱۳۹۷	۱۰۰	۶۳/۷	۵۶/۶	۷/۱	۳۶/۳	۱۸/۱	۰/۲	۴/۶
..... ^(۱) ۱۳۹۸	۱۰۰	۷۰/۹	۶۰/۷	۱۰/۲	۲۹/۱	۱۰/۳	۰/۳	۶/۲
..... ^(۱) ۱۳۹۹	۱۰۰	۶۹/۷	۵۹/۴	۱۰/۳	۳۰/۳	۱۰/۲	۰/۲	۷/۱
..... ^(۱) ۱۴۰۰	۱۰۰	۶۸/۵	۶۰/۶	۷/۹	۳۱/۵	۱۱/۶	۰/۰	۵/۶
زن								
.....۱۳۸۵	۱۰۰	۱/۳	۰/۱	۰/۳	۸/۷
.....۱۳۹۰	۱۰۰	۱۲/۵	۹/۴	۳/۱	۸۷/۵	۲۸/۶	۵۷/۷	۱/۱
.....۱۳۹۵	۱۰۰	۱۷/۸	۱۲/۶	۵/۲	۸۲/۲	۲۰/۵	۵۸/۴	۲/۳
.....۱۳۹۶	۱۰۰	۱۷/۷	۱۳/۳	۴/۴	۸۲/۳	۱۸/۶	۰/۶۱	۲/۱
.....۱۳۹۷	۱۰۰	۱۸/۶	۱۴/۴	۴/۲	۸۱/۴	۱۷/۶	۵۸/۷	۳/۴
..... ^(۱) ۱۳۹۸	۱۰۰	۱۸/۴	۱۵/۰	۳/۵	۸۱/۶	۱۱/۵	۶۶/۳	۲/۱
..... ^(۱) ۱۳۹۹	۱۰۰	۱۹/۳	۱۵	۴/۳	۸۰/۷	۱۱/۹	۶۴/۹	۲/۵
..... ^(۱) ۱۴۰۰	۱۰۰	۱۷/۳	۱۳/۶	۳/۷	۸۲/۷	۱۴/۱	۶۴/۵	۲/۸

۴-۱- توزیع نسبی جمعیت ۱۰ ساله و بیش تر برحسب وضع فعالیت و جنس در نقاط شهری و روستایی (دنباله)

شرح	جمعیت ۱۰ ساله و بیش تر	جمعیت فعال از نظر اقتصادی			جمعیت غیرفعال از نظر اقتصادی			سایر
		جمع	شاغل	بیکار	جمع	محصل	خانه‌دار	
نقاط روستایی...								
مرد و زن								
.....۱۳۸۵	۱۰۰	۳۷/۴	۳۳/۱	۴/۳	۶۲/۶
.....۱۳۹۰	۱۰۰	۳۶/۹	۳۳/۵	۳/۴	۶۳/۱	۱/۱	۴/۳	۱/۱
.....۱۳۹۵	۱۰۰	۳۸/۶	۳۰/۹	۷/۷	۶۱/۴	۲/۷	۶/۱	۲/۷
.....۱۳۹۶	۱۰۰	۳۷/۷	۲۹/۷	۰/۸	۶۲/۳	۲/۸	۷/۳	۲/۸
.....۱۳۹۷	۱۰۰	۳۹/۹	۳۲/۶	۷/۳	۶۰/۱	۲/۸	۶/۴	۲/۸
..... ^(۱) ۱۳۹۸	۱۰۰	۴۴/۶	۳۷/۷	۶/۹	۵۵/۴	۲/۲	۸/۴	۲/۲
..... ^(۱) ۱۳۹۹	۱۰۰	۴۲/۰	۳۶/۷	۵/۳	۵۸/۰	۲/۱	۸/۵	۲/۱
..... ^(۱) ۱۴۰۰	۱۰۰	۳۹/۴	۳۵/۶	۳/۸	۶۰/۶	۳/۲	۸/۷	۳/۲
مرد								
.....۱۳۸۵	۱۰۰	۶۱/۴	۵۴/۳	۷/۱	۳۸/۶
.....۱۳۹۰	۱۰۰	۶۵/۸	۵۹/۹	۵/۹	۳۴/۲	۲/۲	۷/۴	۲/۲
.....۱۳۹۵	۱۰۰	۶۴/۴	۵۱/۲	۱۳/۳	۳۵/۵	۴/۹	۹/۹	۴/۹
.....۱۳۹۶	۱۰۰	۰/۶۳	۴۹/۶	۱۳/۴	۰/۳۷	۵/۲	۱۱/۳	۵/۲
.....۱۳۹۷	۱۰۰	۰/۶۸	۶۲/۶	۵/۴	۰/۳۲	۸/۴	۵/۸	۸/۴
..... ^(۱) ۱۳۹۸	۱۰۰	۷۵/۸	۶۴/۲	۱۱/۶	۲۴/۲	۳/۵	۱۱/۷	۳/۵
..... ^(۱) ۱۳۹۹	۱۰۰	۷۳/۳	۶۴/۳	۸/۹	۲۶/۷	۳/۳	۱۲/۷	۳/۳
..... ^(۱) ۱۴۰۰	۱۰۰	۷۰/۱	۶۴/۳	۶/۱	۲۹/۹	۵/۱	۱۳/۱	۵/۱
زن								
.....۱۳۸۵	۱۰۰	۱۱/۷	۰/۱۰	۱/۱	۸۸/۸
.....۱۳۹۰	۱۰۰	۷/۸	۶/۹	۰/۹	۹۲/۲	۰/۱	۱/۱	۰/۱
.....۱۳۹۵	۱۰۰	۱۳/۱	۰/۱۱	۲/۲	۸۶/۹	۰/۴	۲/۴	۰/۴
.....۱۳۹۶	۱۰۰	۱۱/۴	۰/۹	۲/۴	۸۸/۶	۰/۲	۳/۲	۰/۲
.....۱۳۹۷	۱۰۰	۰/۱۳	۱۰/۶	۲/۴	۰/۸۷	۰/۱	۴/۱	۰/۱
..... ^(۱) ۱۳۹۸	۱۰۰	۱۲/۴	۱۰/۴	۲/۱	۸۷/۶	۰/۹	۴/۹	۰/۹
..... ^(۱) ۱۳۹۹	۱۰۰	۸/۴	۷/۰	۱/۴	۹۱/۶	۰/۹	۴/۱	۰/۹
..... ^(۱) ۱۴۰۰	۱۰۰	۷/۶	۶/۲	۱/۴	۹۲/۴	۱/۳	۴/۲	۱/۳

(۱) ارقام از سال ۱۳۹۸ بر اساس جمعیت ۱۵ ساله و بیش تر می‌باشد.

ماخذ- مرکز آمار ایران. (ر.م).

- مرکز آمار ایران. دفتر جمعیت، نیروی کار و سرشماری.

۴-۲- شاخص‌های عمده نیروی کار در جمعیت ۱۰ ساله و بیش‌تر برحسب جنس در نقاط

(درصد)

شهری و روستایی

شرح	نرخ مشارکت اقتصادی	نرخ بیکاری	نرخ بیکاری ۱۵-۲۴ ساله	نرخ بیکاری ۱۵-۲۹ ^(۱) ساله	سهم اشتغال ناقص	سهم اشتغال در بخش‌های عمده اقتصادی		
						کشاورزی	صنعت	خدمات
کل استان..								
مرد و زن...								
.....۱۳۸۵	۳۷/۴	۱۲/۵	۲۴/۹	۰/۲۳	۱۱/۴	۲۰/۹	۴۲/۵	۳۶/۷
.....۱۳۹۰	۳۶/۷	۱۳/۳	۲۲/۹	۲۰/۱	۷/۸	۱۶/۶	۴۲/۱	۴۱/۳
.....۱۳۹۵	۳۹/۴	۲۰/۲	۴۱/۳	۳۹/۶	۱۴/۲	۱/۱۸	۳۹/۹	۰/۴۲
.....۱۳۹۶	۳۹/۷	۲۰/۸	۴۳/۷	۳۹/۵	۱۱/۸	۱۷/۲	۳۹/۱	۴۳/۷
.....۱۳۹۷	۴۰/۸	۱۷/۴	۳۵/۴	۳۱/۷	۱۶/۸	۱۸/۲	۳۷/۲	۴۴/۵
..... ^(۲) ۱۳۹۸	۴۴/۸	۱۵/۳	۳۲/۸	۲۳/۴	۱۶/۳	۱۵/۳	۴۲	۴۲/۷
..... ^(۲) ۱۳۹۹	۴۳/۷	۱۵/۲	۳۰/۷	۲۵/۲	۱۱/۱	۱۳/۷	۴۵/۸	۴۰/۵
..... ^(۲) ۱۴۰۰	۴۱/۶	۱۲/۳	۲۹/۰	۲۲/۱	۱۲/۴	۱۳/۰	۴۵/۵	۴۱/۵
مرد.....								
.....۱۳۸۵	۶۱/۴	۱۱/۷	۲۳/۱	۲۱/۴	۱۲/۵	۲۲/۵	۴۱/۱	۳۶/۴
.....۱۳۹۰	۶۰/۷	۱۰/۵	۲۶/۹	۲۳/۱	۹/۹	۱۷/۲	۳۵/۲	۴۷/۶
.....۱۳۹۵	۶۲/۶	۰/۱۹	۳۵/۷	۳۳/۴	۱۶/۲	۱۶/۲	۳۸/۷	۴۲/۴
.....۱۳۹۶	۶۳/۲	۲۰/۱	۳۸/۸	۳۴/۸	۱۳/۴	۱۹/۳	۰/۳۸	۴۲/۷
.....۱۳۹۷	۶۵/۴	۱۶/۴	۳۱/۸	۲۶/۸	۱۸/۷	۱۹/۶	۳۵/۹	۴۴/۵
..... ^(۲) ۱۳۹۸	۷۲/۶	۱۸/۵	۲۸/۷	۲۱/۴	۱۸/۵	۱۶/۶	۴۱/۲	۴۲/۲
..... ^(۲) ۱۳۹۹	۷۰/۹	۱۳/۸	۲۶/۹	۲۱/۲	۱۲/۸	۱۵/۹	۴۴/۸	۳۹/۳
..... ^(۲) ۱۴۰۰	۶۹/۰	۱۰/۶	۲۱/۸	۱۷/۱	۱۴/۳	۱۴/۸	۴۵/۵	۳۹/۷
زن.....								
.....۱۳۸۵	۰/۱۲	۱۶/۴	۳۳/۷	۳۰/۶	۵/۲	۱۱/۵	۵۰/۲	۳۸/۳
.....۱۳۹۰	۱۰/۵	۲۰/۴	۵۱/۳	۵۱/۴	۱/۴	۱۷/۲	۲۴/۸	۵۸/۱
.....۱۳۹۵	۰/۱۶	۲۵/۲	۶۱/۱	۶۱/۲	۰/۶	۱۴/۴	۴۵/۱	۴۰/۵
.....۱۳۹۶	۱۵/۳	۶/۲۳	۶۱/۹	۵۶/۳	۴/۴	۷/۶	۴۴/۲	۴۸/۲
.....۱۳۹۷	۱۶/۶	۲۱/۴	۴۹/۹	۴۹/۶	۸/۹	۱۲/۵	۴۲/۶	۴۴/۸
..... ^(۲) ۱۳۹۸	۱۶/۳	۱۸/۲	۵۸/۱	۳۲/۸	۵/۸	۹/۱	۴۶/۲	۴۴/۸
..... ^(۲) ۱۳۹۹	۱۵/۷	۲۱/۳	۵۴/۳	۴۲/۹	۳/۱	۲/۶	۵۱/۱	۴۶/۳
..... ^(۲) ۱۴۰۰	۱۴/۱	۲۰/۹	۷۷/۰	۴۷/۰	۱/۸	۳/۳	۴۵/۳	۵۱/۴

۴-۲- شاخص‌های عمده نیروی کار در جمعیت ۱۰ ساله و بیش‌تر برحسب جنس در نقاط شهری و روستایی (دنباله)

شرح	نرخ مشارکت اقتصادی	نرخ بیکاری	نرخ بیکاری		سهم اشتغال ناقص	سهم اشتغال در بخش‌های عمده اقتصادی		
			۱۵-۲۴ ساله	۲۹-۱۵ ^(۱) ساله		کشاورزی	صنعت	خدمات
نقاط شهری...								
مرد و زن.....								
.....۱۳۸۵	۳۷/۴	۱۳/۴	۲۷/۹	۲۷/۴	۶/۶	۰/۱۰	۳۷/۵	۵۲/۵
.....۱۳۹۰	۳۶/۶	۱۶/۴	۴۰/۸	۳۴/۵	۵/۴	۶/۹	۰/۳۵	۵۸/۱
.....۱۳۹۵	۳۹/۹	۲۰/۴	۴۲/۴	۴۰/۲	۱۲/۲	۸/۸	۳۸/۵	۵۲/۷
.....۱۳۹۶	۴۰/۸	۲۰/۶	۴۴/۱	۴۰/۴	۹/۲	۹/۳	۳۶/۸	۵۳/۹
.....۱۳۹۷	۴۱/۴	۰/۱۷	۳۸/۱	۳۳/۶	۱۲/۹	۰/۱۰	۳۴/۳	۵۵/۷
..... ^(۲) ۱۳۹۸	۴۴/۹	۱۵/۳	۳۹/۶	۲۴/۹	۱۲/۹	۸/۳	۳۸/۵	۵۳/۲
..... ^(۲) ۱۳۹۹	۴۴/۶	۱۶/۴	۳۸/۰	۲۹/۰	۱۱/۴	۷/۴	۴۲/۴	۵۰/۳
..... ^(۲) ۱۴۰۰	۴۲/۸	۱۳/۵	۳۶/۵	۲۵/۲	۹/۸	۷/۰	۴۱/۷	۵۱/۳
مرد.....								
.....۱۳۸۵	۶۱/۳	۱۱/۸	۲۲/۶	۲۳/۷	۷/۲	۱۱/۷	۳۷/۵	۵۰/۸
.....۱۳۹۰	۰/۶۰	۱۴/۷	۳۵/۸	۰/۲۹	۰/۶	۷/۸	۰/۳۸	۵۴/۲
.....۱۳۹۵	۶۱/۵	۱۷/۹	۳۳/۹	۳۱/۳	۱۳/۴	۱۰/۵	۳۷/۳	۵۲/۲
.....۱۳۹۶	۶۳/۳	۱۹/۵	۳۷/۲	۳۴/۲	۱۰/۴	۱۱/۲	۳۶/۳	۵۲/۵
.....۱۳۹۷	۶۴/۶	۱۵/۴	۳۱/۸	۲۶/۶	۱۴/۳	۱۱/۸	۳۲/۵	۵۵/۶
..... ^(۲) ۱۳۹۸	۷۰/۹	۱۴/۴	۳۲/۲	۲۲/۲	۱۴/۶	۹/۸	۳۷/۶	۵۲/۶
..... ^(۲) ۱۳۹۹	۶۹/۷	۱۳/۳	۳۳/۳	۲۴/۲	۱۳/۳	۹/۱	۴۱/۴	۴۹/۵
..... ^(۲) ۱۴۰۰	۶۸/۵	۱۱/۵	۲۷/۳	۱۹/۲	۱۱/۵	۸/۳	۴۱/۷	۵۰/۰
زن.....								
.....۱۳۸۵	۱۲/۸	۲۱/۲	۵۰/۲	۴۲/۶	۲/۹	۱/۱	۳۷/۱	۶۱/۸
.....۱۳۹۰	۱۳/۹	۲۴/۷	۷۷/۱	۶۰/۹	۱/۶	۲/۲	۱۷/۸	۰/۸۰
.....۱۳۹۵	۱۷/۸	۲۹/۳	۶۶/۵	۶۶/۳	۷/۲	۱/۹	۴۳/۳	۵۴/۸
.....۱۳۹۶	۱۷/۷	۲۴/۷	۶۲/۷	۵۷/۹	۴/۳	۱/۶	۳۸/۷	۵۹/۷
.....۱۳۹۷	۱۸/۶	۲۲/۵	۶۱/۹	۵۴/۸	۷/۸	۳/۴	۴۰/۶	۰/۵۶
..... ^(۲) ۱۳۹۸	۱۸/۴	۱۸/۸	۶۹/۴	۳۴/۷	۵/۹	۲/۲	۴۲/۱	۵۵/۷
..... ^(۲) ۱۳۹۹	۱۹/۳	۲۲/۲	۰/۵۷	۴۴/۵	۰/۴	۰/۵	۴۶/۴	۵۳/۱
..... ^(۲) ۱۴۰۰	۱۷/۳	۲۱/۴	۷۸/۰	۴۸/۷	۲/۰	۱/۶	۴۱/۵	۵۷/۰

۴-۲- شاخص‌های عمده نیروی کار در جمعیت ۱۰ ساله و بیش‌تر برحسب جنس در نقاط شهری و روستایی (دنباله)

شرح	نرخ مشارکت اقتصادی	نرخ بیکاری	نرخ بیکاری ۱۵-۲۴ ساله	نرخ بیکاری ۱۵-۲۹ ^(۱) ساله	سهم اشتغال در بخش‌های عمده اقتصادی		
					کشاورزی	صنعت	خدمات
نقاط روستایی...							
مرد و زن.....							
.....۱۳۸۵	۳۷/۴	۱۱/۴	۲۲/۶	۱۹/۱	۱۶/۴	۳۲/۲	۴۷/۷
.....۱۳۹۰	۳۶/۹	۹/۱	۱۸/۹	۱۷/۶	۱۰/۸	۲۸/۴	۵۰/۸
.....۱۳۹۵	۳۸/۶	۱۹/۹	۳۹/۹	۳۸/۵	۱۷/۷	۳۳/۴	۴۲/۳
.....۱۳۹۶	۳۷/۷	۲۱/۲	۴۳/۳	۳۸/۲	۱۶/۵	۳۱/۵	۴۳/۳
.....۱۳۹۷	۳۹/۹	۱۸/۲	۳۲/۹	۰/۲۹	۲۳/۸	۳۳/۱	۴۲/۶
..... ^(۱) ۱۳۹۸	۴۴/۶	۱۵/۴	۲۶/۹	۲۰/۹	۲۲/۶	۲۸/۲	۴۸/۵
..... ^(۱) ۱۳۹۹	۰/۴۲	۱۲/۶	۲۲/۵	۱۷/۹	۱۶/۳	۲۶/۴	۵۲/۷
..... ^(۱) ۱۴۰۰	۳۹/۶	۹/۶	۱۹/۶	۱۵/۷	۱۷/۹	۲۵/۶	۳۵/۵
مرد.....							
.....۱۳۸۵	۶۱/۴	۱۱/۶	۲۳/۴	۱۹/۵	۱۷/۹	۳۳/۸	۴۴/۸
.....۱۳۹۰	۶۴/۸	۸/۷	۱۹/۵	۱۶/۹	۱۴/۲	۴۶/۶	۲۹/۷
.....۱۳۹۵	۶۴/۵	۲۰/۶	۳۷/۹	۳۶/۶	۲۰/۷	۳۲/۶	۰/۴۱
.....۱۳۹۶	۰/۶۳	۲۱/۳	۴۰/۴	۳۵/۷	۱۸/۶	۳۳/۱	۴۰/۸
.....۱۳۹۷	۶۶/۸	۱۸/۱	۳۱/۹	۲۷/۱	۲۶/۲	۳۲/۸	۴۱/۶
..... ^(۱) ۱۳۹۸	۷۵/۸	۱۵/۳	۲۶/۱	۲۰/۱	۲۵/۲	۲۸/۴	۴۷/۲
..... ^(۱) ۱۳۹۹	۷۳/۳	۱۲/۲	۲۰/۷	۱۶/۳	۱۷/۵	۲۷/۹	۵۰/۸
..... ^(۱) ۱۴۰۰	۷۰/۱	۸/۷	۱۵/۷	۱۳/۳	۱۹/۴	۲۶/۹	۵۲/۷
زن.....							
.....۱۳۸۵	۱۱/۲	۶/۹	۱۸/۲	۱۶/۸	۷/۷	۰/۲۳	۶۴/۷
.....۱۳۹۰	۷/۸	۱۱/۱	۱۰/۶	۰/۲۸	۰/۱	۴۴/۱	۳۷/۲
.....۱۳۹۵	۱۳/۱	۱۶/۵	۴۹/۹	۴۸/۱	۳/۸	۳۷/۲	۴۸/۴
.....۱۳۹۶	۱۱/۴	۲۰/۷	۶۰/۲	۰/۵۲	۴/۵	۲۲/۶	۵۷/۶
.....۱۳۹۷	۰/۱۳	۱۸/۷	۳۷/۲	۳۸/۸	۱۱/۸	۳۴/۳	۴۷/۴
..... ^(۱) ۱۳۹۸	۱۲/۴	۱۶/۶	۳۵/۲	۲۶/۵	۵/۵	۲۷/۱	۵۷/۰
..... ^(۱) ۱۳۹۹	۸/۴	۱۶/۹	۴۶/۲	۳۴/۶	۰/۴	۰/۱۲	۷۱/۸
..... ^(۱) ۱۴۰۰	۷/۶	۱۸/۷	۷۳/۵	۳۹/۱	۱/۳	۱۱/۲	۶۲/۵

(۱) از سال ۱۳۹۸ براساس بند ۴ مصوبه ۹۸/ص/۲۴۹/۱۰۰ مورخ ۱۳۹۸/۲/۱۷ شورای عالی جوانان، دامنه سن جوانی از ۱۵-۲۹ ساله به ۱۸-۳۵ ساله تغییر یافته است.
 (۲) ارقام از سال ۱۳۹۸ براساس جمعیت ۱۵ ساله و بیش‌تر می‌باشد.
 ماخذ- مرکز آمار ایران. (ر.م).
 - مرکز آمار ایران. دفتر جمعیت، نیروی کار و سرشماری.

۴-۳- توزیع نسبی جمعیت شاغل و بیکار (جویای کار) ۱۰ ساله و بیش تر بر حسب وضع سواد و سطح تحصیلات (درصد)

۱۳۹۶		۱۳۹۵		۱۳۹۰		۱۳۸۵		وضع سواد و سطح تحصیلات
بیکار	شاغل	شاغل	شاغل	بیکار	شاغل	بیکار	شاغل	
۱۰۰/۰	۱۰۰/۰	۱۰۰/۰	۱۰۰/۰	۱۰۰/۰	۱۰۰/۰	۱۰۰/۰	۱۰۰/۰	کل استان.....
۰/۹۷	۱۹/۷	۹۶/۲	۱۱۱/۹	۹۷/۲	۱۷/۴	۹۷/۳	۱۷/۳	باسواد ^(۱)
۱۵/۸	۲۰/۷	۱۵/۶	۰/۲۲	۱۴/۱	۰/۲۴	۲۱/۷	۳۶/۶	ابتدایی و سوادآموزی.....
۲۳/۴	۰/۲۲	۲۲/۹	۲۱/۵	۲۴/۴	۰/۲۶	۳۰/۴	۲۷/۵	راهنمایی و متوسطه اول...
۰/۴	۰/۷	۰/۶	۰/۱	۰/۳	۰/۵	۰/۰	۰/۴	متوسطه و متوسطه دوم....
۲۲/۳	۱۹/۷	۰/۲۰	۱۹/۷	۳۰/۸	۱۷/۹	۳۰/۱	۲۰/۵	دیپلم و پیش دانشگاهی....
۳۴/۴	۲۴/۳	۳۶/۷	۲۳/۲	۲۷/۲	۱۵/۸	۱۷/۸	۱۵/۱	عالی.....
...	نامشخص و اظهار نشده....
۰/۳	۱۰/۳	۳/۸	۱۱/۱	۲۰/۸	۱۲/۶	۲/۷	۱۲/۷	بی سواد.....

۱۴۰۰ ^(۲)		۱۳۹۹ ^(۲)		۱۳۹۸		۱۳۹۷		وضع سواد و سطح تحصیلات
بیکار	شاغل	بیکار	شاغل	بیکار	شاغل	بیکار	شاغل	
۱۰۰/۰	۱۰۰/۰	۱۰۰/۰	۱۰۰/۰	۱۰۰/۰	۱۰۰/۰	۱۰۰/۰	۱۰۰/۰	کل استان.....
۹۸/۴	۹۴/۴	۹۸/۴	۹۳/۲	۹۶/۸	۹۲/۷	۹۵/۲	۹۲/۴	باسواد ^(۱)
۱۰/۲	۱۸/۹	۸/۹	۱۸/۸	۱۳/۵	۱۹/۶	۱۴/۲	۱۸/۳	ابتدایی و سوادآموزی.....
۲۰/۶	۲۳/۲	۲۳/۸	۲۴/۶	۲۲/۱	۲۶/۳	۲۳/۲	۲۴/۶	راهنمایی و متوسطه اول...
۰/۱	۰/۱	۰/۱	۰/۲	۰/۱	۰/۲	۱/۲	۱/۴	متوسطه و متوسطه دوم....
۲۴/۴	۲۷/۲	۲۵/۵	۲۴/۹	۲۴/۴	۲۴/۳	۲۴/۱	۲۳/۱	دیپلم و پیش دانشگاهی....
۴۳/۱	۲۵/۰	۴۰/۲	۲۴/۶	۳۶/۷	۲۲/۳	۳۲/۵	۲۴/۹	عالی.....
...	نامشخص و اظهار نشده....
۱/۶	۵/۶	۱/۶	۶/۸	۳/۲	۷/۳	۴/۸	۷/۶	بی سواد.....

(۱) حوزه‌های علمیه و علوم دینی در سرجمع منظور شده است.

(۲) ارقام از سال ۱۳۹۸ بر اساس جمعیت ۱۵ ساله و بیش تر می‌باشد.

مأخذ- مرکز آمار ایران.(ر.م)

- مرکز آمار ایران. دفتر جمعیت، نیروی کار و سرشماری.

۴-۴- کارکنان دولت^(۱) برحسب جنس و وضعیت استخدامی پایان سال

غیر رسمی		رسمی		جمع		جمع کل	دستگاه اجرایی
زن	مرد	زن	مرد	زن	مرد		
۴۶۵۸	۷۱۱۶	۹۴۶۲	۱۴۰۴۶	۱۴۱۲۰	۲۱۱۶۲	۳۵۲۸۲۱۳۹۵
۴۶۰۸	۷۰۹۱	۹۳۴۲	۱۳۴۲۵	۱۳۹۵۰	۲۰۵۱۶	۳۴۴۶۶۱۳۹۶
۴۲۰۸	۶۷۲۸	۹۴۹۷	۱۳۰۱۱	۱۳۷۰۵	۱۹۷۳۹	۳۳۴۴۴۱۳۹۷
۳۹۲۰	۶۳۷۳	۹۴۴۰	۱۲۵۲۵	۱۳۳۶۰	۱۸۸۹۸	۳۲۲۵۸۱۳۹۸
۴۱۵۹	۶۳۸۷	۹۵۱۲	۱۲۳۵۰	۱۳۶۷۱	۱۸۷۳۶	۳۲۴۰۷۱۳۹۹
۵۰۰۶	۵۹۰۳	۹۹۶۶	۱۳۰۶۵	۱۴۹۷۲	۱۸۹۶۷	۳۳۹۳۹ ۱۴۰۰
۳۲	۱۰۶	۷۱	۲۳۹	۱۰۳	۳۴۵	۴۴۸استانداری
۰	۱۱	۲	۶	۲	۱۷	۱۹اداره دخانیات
۲	۵	۲۳	۳۹	۲۵	۴۴	۶۹اداره کل امور اقتصادی و دارایی
...اداره کل اطلاعات ^(۲)
۹	۹	۲۸	۱۸	۳۷	۲۷	۶۴اداره کل انتقال خون
۳	۴	۲۸	۸۰	۳۱	۸۴	۱۱۵اداره کل بنیادشهادت و امور ایثارگران
۸۶	۷۰	۱۱۱	۷۰	۱۹۷	۱۴۰	۳۳۷اداره کل بهزیستی
۶	۱۵	۱۱	۱۹	۱۷	۳۴	۵۱اداره کل پزشکی قانونی
۲	۵	۱	۷	۳	۱۲	۱۵اداره کل پشتیبانی امور دام
۳	۱۱	۲	۱۰	۵	۲۱	۲۶اداره کل غله و خدمات بازرگانی
۶	۶	۱۱	۳۳	۱۷	۳۹	۵۶اداره کل تعاون روستایی
۱۲	۴۳	۱۳	۱۰۲	۲۵	۱۴۵	۱۷۰اداره کل حفاظت محیط زیست
۱۵	۱۸۲	۷	۵۸	۲۲	۲۴۰	۲۶۲اداره کل راهداری و حمل و نقل جاده‌ای
۹	۴۲	۱۲	۸۵	۲۱	۱۲۷	۱۴۸اداره کل دامپزشکی
۷	۱۵	۱۸	۳۸	۲۵	۵۳	۷۸اداره کل فرهنگ و ارشاد اسلامی
						اداره کل کانون پرورش فکری کودکان
۱۸	۳۲	۳۲	۵	۵۰	۳۷	۸۷و نوجوانان
۴۶	۳۴	۵۸	۲۰	۱۰۴	۵۴	۱۵۸اداره کل کتابخانه‌های عمومی
۴۸	۱۲۶	۱۵	۲۲۴	۶۳	۳۵۰	۴۱۳اداره کل کمیته امداد امام خمینی (ره)
						اداره کل میراث فرهنگی، صنایع دستی
۵	۴۵	۱۵	۲۶	۲۰	۷۱	۹۱و گردشگری
۲۲	۷۲	۱۴	۳۵	۳۶	۱۰۷	۱۴۳اداره کل ورزش و جوانان

۴-۴- کارکنان دولت بر حسب جنس و وضعیت استخدامی پایان سال (دنباله)

غیر رسمی		رسمی		جمع		جمع کل	دستگاه اجرایی
زن	مرد	زن	مرد	زن	مرد		
۰	۲	۰	۶	۰	۸	۸	اداره کل ارتباطات و فناوری اطلاعات.....
۰	۱	۱	۵	۱	۶	۷	اداره کل ارتباطات زیرساخت مخابرات.....
۵	۸	۹	۱۲	۱۴	۲۰	۳۴	اداره کل استاندارد.....
۲	۱۷	۵	۲۳	۷	۴۰	۴۷	اداره کل امور عشایر.....
۸	۳۸	۷۷	۱۹۶	۸۵	۲۳۴	۳۱۹	اداره کل امور مالیاتی.....
۲	۱۶	۲	۲۱	۴	۳۷	۴۱	اداره کل اوقاف و امور خیریه.....
۴۰	۶۱	۲۱	۵۷	۶۱	۱۱۸	۱۷۹	اداره کل آموزش فنی و حرفه‌ای.....
۱۲۷۰	۱۳۵۲	۶۰۹۰	۶۱۲۸	۷۳۶۰	۷۴۸۰	۱۴۸۴۰	اداره کل آموزش و پرورش ^(۳)
۵	۷۹	۰	۷	۵	۸۶	۹۱	اداره کل بازرسی.....
۰	۷۷	۲	۳۹	۲	۱۱۶	۱۱۸	اداره کل بنیاد مسکن انقلاب اسلامی.....
۴	۲۸	۱۵	۳۰	۱۹	۵۸	۷۷	اداره کل بیمه سلامت.....
۱۰	۵۲	۶	۳۷	۱۶	۸۹	۱۰۵	اداره کل پست.....
۶	۱۷	۷۲	۱۷۶	۷۸	۱۹۳	۲۷۱	اداره کل تأمین اجتماعی.....
۱	۱۹	۲	۱۷	۳	۳۶	۳۹	اداره کل تبلیغات اسلامی.....
۸	۱۹	۱۳	۵۷	۲۱	۷۶	۹۷	اداره کل تعاون کار و رفاه اجتماعی.....
۰	۱۷	۶	۱۹	۶	۳۶	۴۲	اداره کل تعزیرات حکومتی.....
۴	۱۰	۱۱	۶۵	۱۵	۷۵	۹۰	اداره کل ثبت احوال.....
۱۰	۲۹	۲۱	۹۷	۳۱	۱۲۶	۱۵۷	اداره کل ثبت اسناد و املاک.....
							اداره کل حفظ آثار و نشر ارزش‌های
...	دفاع مقدس ^(۳)
...	اداره کل دیوان محاسبات ^(۳)
۱۲	۳۷	۳۰	۸۳	۴۲	۱۲۰	۱۶۲	اداره کل راه و شهرسازی.....
							اداره کل زندان‌ها و اقدامات تأمینی و
۵	۳۵	۱۲	۱۶۳	۱۷	۱۹۸	۲۱۵	تربیتی.....
۲	۴	۵	۱۷	۷	۲۱	۲۸	اداره کل گمرگ.....
۸	۴۴	۱۶	۷۱	۲۴	۱۱۵	۱۳۹	اداره کل منابع طبیعی و آبخیزداری.....
۳	۴	۲	۳۳	۵	۳۷	۴۲	اداره کل نوسازی مدارس.....
۱	۱۵	۵	۴۰	۶	۵۵	۶۱	اداره کل هواشناسی.....

۴-۴- کارکنان دولت بر حسب جنس و وضعیت استخدامی پایان سال (دنباله)

دستگاه اجرایی	جمع کل		رسمی		غیر رسمی	
	مرد	زن	مرد	زن	مرد	زن
آزمایشگاه فنی و مکانیک خاک.....	۲۳	۳	۶	۱	۱۷	۲
دانشگاه فنی و حرفه‌ای استان.....	۸۸	۲۴	۲۹	۷	۵۹	۱۷
بانک توسعه تعاون.....	۳۶	۱۱	۳۴	۱۰	۲	۱
بانک توسعه صادرات.....	۶	۰	۳	۰	۳	۰
بانک سپه.....	۴۹۰	۵۳	۴۹۰	۵۳	۰	۰
بانک صنعت و معدن.....	۴	۴	۴	۴	۰	۰
بانک کشاورزی.....	۲۵۴	۵۲	۲۰۶	۴۶	۴۸	۶
بانک مسکن.....	۱۰۳	۱۳	۱۰۲	۱۳	۱	۰
بانک ملی.....	۳۸۵	۲۷	۳۲۶	۲۴	۵۹	۳
بنیاد ملی نخبگان.....	۲	۰	۰	۰	۲	۰
پارک علم و فناوری.....	۱۵	۶	۶	۰	۹	۶
جمعیت هلال احمر.....	۱۱۵	۲۶	۸۱	۲۰	۳۴	۶
حوزه هنری چهارمحال و بختیاری.....	۸	۳	۵	۰	۳	۳
خبرگزاری جمهوری استان.....	۲	۰	۲	۰	۰	۰
دادگستری کل استان.....	۰۰۰	۰۰۰	۰۰۰	۰۰۰	۰۰۰	۰۰۰
دانشگاه جامع پیام نور استان.....	۱۱۷	۷۱	۵۱	۳۲	۶۶	۳۹
دانشگاه شهرکرد.....	۵۳۰	۱۴۹	۳۹۵	۹۹	۱۳۵	۵۰
دانشگاه علوم پزشکی و خدمات بهداشتی درمانی.....	۳۰۲۷	۵۰۵۶	۱۳۸۰	۲۲۱۰	۱۶۴۷	۲۸۴۶
دانشگاه فرهنگیان.....	۲۹	۱۶	۲۹	۱۵	۰	۱
دبیرخانه شورای هماهنگی مبارزه با موادمخدر.....	۳	۱	۳	۱	۰	۰
سازمان جهاد کشاورزی.....	۲۹۷	۱۵۴	۱۹۴	۱۰۰	۱۰۳	۵۴
سازمان صنعت، معدن و تجارت.....	۱۱۳	۲۱	۴۹	۹	۶۴	۱۲
سازمان مدیریت و برنامه‌ریزی.....	۴۲	۲۱	۲۵	۱۱	۱۷	۱۰
سازمان همیاری شهرداری‌ها.....	۴۹	۵	۲۱	۳	۲۸	۲
شرکت پست بانک.....	۳۹	۷	۵	۲	۳۴	۵
شرکت سهامی بیمه ایران.....	۱۹	۶	۵	۲	۱۴	۴

۴-۴- کارکنان دولت بر حسب جنس و وضعیت استخدامی پایان سال (دنباله)

دستگاه اجرایی	جمع کل		رسمی		غیر رسمی	
	مرد	زن	مرد	زن	مرد	زن
شرکت آب و فاضلاب استان.....	۴	۱	۰	۰	۴	۱
شرکت توزیع نیروی برق.....	۲۴۲	۲۵	۲۱۷	۲۵	۰	۰
شرکت خدمات حمایتی کشاورزی.....	۸	۳	۳	۳	۲	۰
شرکت سهامی آب منطقه‌ای.....	۱۴۰	۹۳	۳۴	۲۱	۵۹	۲۶
شرکت شهرک‌های صنعتی.....	۳۱	۳	۲۲	۲	۶	۱
شرکت ملی پخش فرآورده‌های نفتی.....	۸۱	۶۸	۴۷	۸	۲۱	۵
شرکت ملی گاز.....	۲۴۸	۲۱۴	۱۱۴	۱۹	۱۰۰	۱۵
صدا و سیما مرکز چهارمحال و بختیاری ^(۲)	۰۰۰	۰۰۰	۰۰۰	۰۰۰	۰۰۰	۰۰۰
صندوق بازنشستگی کشوری.....	۵	۳	۱	۳	۱	۰
صندوق بیمه اجتماعی کشاورزان، روستاییان و عشایر.....	۵	۴	۳	۱	۱	۰
صندوق کارآفرینی امید.....	۲۴	۲۴	۲۴	۰	۰	۰
فرماندهی کل نیروی انتظامی ^(۳)	۰۰۰	۰۰۰	۰۰۰	۰۰۰	۰۰۰	۰۰۰
مدیریت حج و زیارت.....	۴	۴	۲	۰	۲	۰
مدیریت درمان تأمین اجتماعی.....	۷۰۰	۳۷۶	۲۹۲	۳۲۴	۸۴	۶۸
مدیریت فرودگاه شهرکرد.....	۴۵	۴۰	۲۶	۵	۱۴	۴
مرکز تحقیقات کشاورزی و منابع طبیعی...	۵۰	۴۳	۳۹	۷	۴	۳
کلیه شهرداری های استان.....	۸۶۷	۷۲۲	۲۷۷	۱۴۵	۴۴۵	۷۹

(۱) علاوه بر کارکنان دولت، کارکنان سایر دستگاه‌های اجرایی نیز لحاظ شده است. آمار مربوط به هر دستگاه اجرایی شامل تمامی واحدهای تحت پوشش آن نیز می‌باشد.

(۱) در سال ۱۳۹۸ شرکت آب و فاضلاب شهری و روستایی با هم ادغام شده و با نام شرکت آب و فاضلاب استان فعالیت می‌کنند.

(۲) آمار کارکنان اداره کل اطلاعات، اداره کل دیوان محاسبات، دادگستری کل، نیروهای مسلح و شرکت‌های وابسته به آن و نیروهای نظامی و انتظامی، اداره کل حفظ آثار و نشر ارزش‌های دفاع مقدس، صدا و سیما مرکز استان به دلیل محرمانه بودن در دسترس نمی‌باشد.

(۳) سال ۱۳۹۸ تعداد ۷۴۵ نفر از اداره کل آموزش و پرورش استان بازنشسته یا به استان دیگر منتقل شده‌اند.

(۴) آمار مربوط به شهرداری شهرکرد و شهرداری بروجن شامل آمار تمامی سازمان‌ها و واحدهای تحت پوشش آن می‌باشد.

مأخذ- دستگاه‌های اجرایی استان چهارمحال و بختیاری.

۴-۵- کارکنان دولت^(۱) برحسب جنس و مدرک تحصیلی پایان سال

دستگاه اجرایی	جمع کل		جمع		کمتر از دیپلم		دیپلم	
	مرد	زن	مرد	زن	مرد	زن	مرد	زن
.....	۳۵۲۸۲	۲۱۱۶۲	۱۴۱۲۰	۲۴۳۵	۴۵۴	۳۳۰۷	۱۰۵۰	۱۳۹۵
.....	۳۴۴۶۶	۲۰۵۱۶	۱۳۹۵۰	۱۹۷۹	۳۹۰	۳۳۱۷	۱۰۳۲	۱۳۹۶
.....	۳۳۴۲۶	۱۹۷۳۹	۱۳۶۸۷	۱۸۹۱	۳۷۳	۲۸۸۲	۹۳۳	۱۳۹۷
.....	۳۲۲۵۸	۱۸۸۹۸	۱۳۳۶۰	۱۶۰۳	۳۵۰	۲۷۱۲	۸۷۹	۱۳۹۸
.....	۳۲۴۰۷	۱۸۷۳۶	۱۳۶۷۱	۱۲۴۲	۳۰۳	۲۴۵۰	۸۴۰	۱۳۹۹
.....	۳۳۹۳۹	۱۸۹۶۷	۱۴۹۷۳	۱۰۶۰	۲۷۶	۳۰۴۹	۱۳۲۷	۱۴۰۰
استانداری.....	۴۴۸	۳۴۵	۱۰۳	۲۸	۰	۲۵	۳	۱۳۹۵
اداره دخانیات.....	۱۹	۱۷	۲	۱	۰	۵	۰	۱۳۹۶
اداره کل امور اقتصادی و دارایی.....	۶۹	۴۴	۲۵	۱	۰	۲	۰	۱۳۹۷
اداره کل اطلاعات ^(۲)	۰	۰	۰	۰	۰	۰	۰	۱۳۹۸
اداره کل انتقال خون.....	۶۴	۲۷	۳۷	۱	۰	۱	۰	۱۳۹۹
اداره کل بنیادشهید و امور ایثارگران.....	۱۱۵	۸۴	۳۱	۲	۰	۱۰	۰	۱۴۰۰
اداره کل بهزیستی.....	۳۳۷	۱۴۰	۱۹۷	۲۳	۱۷	۱۲	۹	۱۴۰۰
اداره کل پزشکی قانونی.....	۵۱	۳۴	۱۷	۰	۰	۵	۲	۱۴۰۰
اداره کل پشتیبانی امور دام.....	۱۵	۱۲	۳	۰	۰	۱	۰	۱۴۰۰
اداره کل غله و خدمات بازرگانی.....	۲۶	۲۱	۵	۱	۰	۲	۱	۱۴۰۰
اداره کل تعاون روستایی.....	۵۶	۳۹	۱۷	۱	۰	۳	۰	۱۴۰۰
اداره کل حفاظت محیط زیست.....	۱۷۰	۱۴۵	۲۵	۳	۰	۴۷	۰	۱۴۰۰
اداره کل راهداری و حمل و نقل جاده‌ای.....	۲۶۲	۲۴۰	۲۲	۵۴	۰	۶۰	۰	۱۴۰۰
اداره کل دامپزشکی.....	۱۴۸	۱۲۷	۲۱	۲	۰	۱۲	۰	۱۴۰۰
اداره کل فرهنگ و ارشاد اسلامی.....	۷۸	۵۳	۲۵	۲	۰	۷	۰	۱۴۰۰
اداره کل کانون پرورش فکری کودکان و نوجوانان.....	۸۷	۳۷	۵۰	۵	۰	۱۷	۰	۱۴۰۰
اداره کل کتابخانه‌های عمومی.....	۱۵۸	۵۴	۱۰۴	۳	۱	۹	۰	۱۴۰۰
اداره کل کمیته امداد امام خمینی (ره).....	۴۱۳	۳۵۰	۶۳	۱۳	۰	۴۳	۰	۱۴۰۰
اداره کل میراث فرهنگی، صنایع دستی و گردشگری.....	۹۱	۷۱	۲۰	۵	۰	۱۲	۰	۱۴۰۰
اداره کل ورزش و جوانان.....	۱۴۳	۱۰۷	۳۶	۱۶	۰	۱۴	۳	۱۴۰۰

۴-۵- کارکنان دولت^(۱) برحسب جنس و مدرک تحصیلی پایان سال (دنباله)

دستگاه اجرایی		فوق دیپلم		لیسانس		فوق لیسانس		دکتری	
مرد	زن	مرد	زن	مرد	زن	مرد	زن	مرد	زن
۲۳۳۰	۲۱۹۰	۹۴۵۶	۸۴۳۶	۲۸۰۲	۱۴۱۶	۸۳۲	۵۷۴		
۱۹۶۹	۱۸۶۸	۹۲۵۷	۸۴۶۶	۳۱۶۳	۱۶۱۳	۸۳۱	۵۸۱		
۱۷۰۸	۱۶۱۰	۸۹۰۰	۸۲۸۸	۳۴۸۵	۱۸۸۱	۸۷۳	۶۰۲		
۱۴۵۴	۱۳۹۷	۸۴۶۹	۸۰۰۰	۳۷۴۶	۲۰۹۷	۹۱۴	۶۳۷		
۱۳۲۲	۱۲۰۰	۸۵۸۸	۸۲۶۴	۴۱۷۸	۲۳۳۸	۹۵۶	۷۲۶		
۱۱۷۹	۱۰۶۶	۸۱۸۶	۸۱۷۳	۴۴۴۲	۲۶۵۹	۱۰۵۱	۷۷۱		
۱۲	۲	۱۲۵	۴۶	۱۵۱	۵۱	۴	۱	استانداری.....	
۵	۰	۵	۱	۱	۱	۰	۰	اداره دخانیات.....	
۲	۰	۱۶	۴	۲۳	۲۱	۰	۰	اداره کل امور اقتصادی و دارایی.....	
۰	۰	۰	۰	۰	۰	۰	۰	اداره کل اطلاعات ^(۲)	
۳	۴	۸	۱۹	۱۱	۷	۳	۷	اداره کل انتقال خون.....	
۴	۲	۴۱	۱۷	۲۵	۱۲	۲	۰	اداره کل بنیادشهید و امور ایثارگران.....	
۳	۴	۵۸	۹۸	۴۳	۶۵	۱	۴	اداره کل بهزیستی.....	
۵	۳	۹	۳	۴	۴	۱۱	۵	اداره کل پزشکی قانونی.....	
۱	۰	۵	۱	۴	۲	۱	۰	اداره کل پشتیبانی امور دام.....	
۲	۱	۱۰	۲	۵	۱	۱	۰	اداره کل غله و خدمات بازرگانی.....	
۰	۰	۱۹	۱۴	۱۶	۳	۰	۰	اداره کل تعاون روستایی.....	
۲۳	۱	۴۸	۸	۲۲	۱۵	۲	۱	اداره کل حفاظت محیط زیست.....	
۲۱	۱	۷۱	۱۵	۳۴	۶	۰	۰	اداره کل راهداری و حمل و نقل جاده‌ای.....	
۲۲	۱	۲۴	۸	۲۱	۷	۴۶	۵	اداره کل دامپزشکی.....	
۱	۱	۱۹	۱۱	۲۴	۱۳	۰	۰	اداره کل فرهنگ و ارشاد اسلامی.....	
								اداره کل کانون پرورش فکری کودکان و نوجوانان.....	
۵	۲	۷	۳۳	۳	۱۵	۰	۰	اداره کل کتابخانه‌های عمومی.....	
۱	۰	۲۳	۵۳	۱۸	۵۰	۰	۰	اداره کل کمیته امداد امام خمینی (ره).....	
۴۷	۰	۱۷۵	۴۷	۶۹	۱۶	۳	۰	اداره کل میراث فرهنگی، صنایع دستی و گردشگری.....	
۳	۲	۳۴	۹	۱۶	۹	۱	۰	اداره کل ورزش و جوانان.....	
۳	۱	۳۳	۱۵	۴۰	۱۶	۱	۱		

۴-۵- کارکنان دولت^(۱) برحسب جنس و مدرک تحصیلی پایان سال (دنباله)

دستگاه اجرایی	جمع کل	جمع		کمتر از دیپلم		دیپلم	
		مرد	زن	مرد	زن	مرد	زن
اداره کل ارتباطات و فناوری اطلاعات.....	۸	۸	۰	۰	۰	۱	۰
اداره کل ارتباطات زیرساخت مخابرات.....	۷	۶	۱	۰	۰	۰	۰
اداره کل استاندارد.....	۳۴	۲۰	۱۴	۰	۰	۲	۰
اداره کل امور عشایر.....	۴۷	۴۰	۷	۱	۰	۰	۰
اداره کل امور مالیاتی.....	۳۱۹	۲۳۴	۸۵	۴	۰	۱۵	۰
اداره کل اوقاف و امور خیریه.....	۴۱	۳۷	۴	۱	۰	۴	۱
اداره کل آموزش فنی و حرفه‌ای.....	۱۷۹	۱۱۸	۶۱	۱۲	۰	۱۲	۱
اداره کل آموزش و پرورش ^(۲)	۱۴۸۴۰	۷۴۸۰	۷۳۶۰	۳۱۳	۳۵	۱۲۸۸	۶۸۶
اداره کل بازرسی.....	۹۱	۸۶	۵	۲	۰	۱	۱
اداره کل بنیاد مسکن انقلاب اسلامی.....	۱۱۸	۱۱۶	۲	۸	۰	۳۲	۰
اداره کل بیمه سلامت.....	۷۷	۵۸	۱۹	۱	۰	۶	۰
اداره کل پست.....	۱۰۵	۸۹	۱۶	۳	۰	۳۵	۴
اداره کل تأمین اجتماعی.....	۲۷۱	۱۹۳	۷۸	۲	۰	۱۱	۵
اداره کل تبلیغات اسلامی.....	۳۹	۳۶	۳	۰	۰	۰	۰
اداره کل تعاون کار و رفاه اجتماعی.....	۹۷	۷۶	۲۱	۳	۰	۳	۱
اداره کل تعزیرات حکومتی.....	۴۲	۳۶	۶	۳	۰	۳	۰
اداره کل ثبت احوال.....	۹۰	۷۵	۱۵	۲	۰	۱	۰
اداره کل ثبت اسناد و املاک.....	۱۵۷	۱۲۶	۳۱	۱	۰	۶	۰
اداره کل حفظ آثار و نشر ارزش‌های							
دفاع مقدس ^(۲)	۰۰۰	۰۰۰	۰۰۰	۰۰۰	۰۰۰	۰۰۰	۰۰۰
اداره کل دیوان محاسبات ^(۲)	۰۰۰	۰۰۰	۰۰۰	۰۰۰	۰۰۰	۰۰۰	۰۰۰
اداره کل راه و شهرسازی.....	۱۶۲	۱۲۰	۴۲	۲	۰	۲	۰
اداره کل زندان‌ها و اقدامات تأمینی و							
تربیتی.....	۲۱۵	۱۹۸	۱۷	۱	۰	۲۱	۳
اداره کل گمرک.....	۲۸	۲۱	۷	۰	۰	۲	۰
اداره کل منابع طبیعی و آبخیزداری.....	۱۳۹	۱۱۵	۲۴	۱۰	۰	۳	۰
اداره کل نوسازی مدارس.....	۴۲	۳۷	۵	۰	۰	۲	۰
اداره کل هواشناسی.....	۶۱	۵۵	۶	۰	۰	۲	۰

۴-۵- کارکنان دولت^(۱) برحسب جنس و مدرک تحصیلی پایان سال (دنباله)

دستگاه اجرایی		فوق دیپلم		لیسانس		فوق لیسانس		دکتری	
مرد	زن	مرد	زن	مرد	زن	مرد	زن	مرد	زن
۱	۰	۳	۰	۳	۰	۳	۰	۰	۰
۰	۰	۱	۱	۱	۱	۳	۰	۲	۰
۱	۱	۷	۵	۱۰	۸	۰	۰	۰	۰
۰	۰	۲۳	۳	۱۶	۴	۰	۰	۰	۰
۸	۱	۸۸	۳۰	۱۱۸	۵۳	۱	۱	۱	۱
۱	۰	۲۴	۲	۷	۱	۰	۰	۰	۰
۱۶	۱	۵۵	۴۲	۲۳	۱۶	۱	۰	۰	۱
۲۸۲	۵۸۵	۳۷۱۴	۴۶۱۸	۱۸۱۱	۱۴۰۶	۷۲	۳۰	۰	۰
۰	۱	۳۰	۲	۵۱	۱	۲	۰	۰	۰
۱۱	۰	۳۹	۱	۲۶	۱	۰	۰	۰	۰
۴	۰	۲۷	۱۱	۱۹	۸	۱	۰	۰	۰
۱۳	۱	۳۲	۹	۶	۲	۰	۰	۰	۰
۴	۱	۹۸	۴۸	۷۸	۲۴	۰	۰	۰	۰
۰	۰	۲۱	۲	۱۴	۱	۱	۰	۰	۰
۳	۱	۳۹	۱۵	۲۸	۴	۰	۰	۰	۰
۱	۰	۱۷	۳	۱۲	۳	۰	۰	۰	۰
۱	۰	۴۰	۶	۳۱	۹	۰	۰	۰	۰
۲	۰	۷۷	۱۸	۴۰	۱۳	۰	۰	۰	۰
...
...
۵	۴	۵۶	۲۴	۵۳	۱۳	۲	۱	۰	۰
۲۲	۱	۱۰۹	۱۰	۴۳	۳	۲	۰	۰	۰
۱	۰	۸	۴	۹	۳	۱	۰	۰	۰
۴	۳	۳۶	۱۳	۵۸	۸	۴	۰	۰	۰
۰	۲	۱۷	۱	۱۸	۲	۰	۰	۰	۰
۳	۰	۲۵	۴	۲۴	۲	۱	۰	۰	۰

۴-۵- کارکنان دولت^(۱) برحسب جنس و مدرک تحصیلی پایان سال (دنباله)

دستگاه اجرایی	جمع کل	جمع		کمتر از دیپلم		دیپلم	
		مرد	زن	مرد	زن	مرد	زن
آزمایشگاه فنی و مکانیک خاک.....	۲۶	۲۳	۳	۲	۰	۴	۱
دانشگاه فنی و حرفه‌ای استان.....	۱۱۲	۸۸	۲۴	۷	۲	۹	۱
بانک توسعه تعاون.....	۴۷	۳۶	۱۱	۰	۰	۴	۰
بانک توسعه صادرات.....	۶	۶	۰	۰	۰	۱	۰
بانک سپه.....	۵۴۳	۴۹۰	۵۳	۶	۰	۷۸	۰
بانک صنعت و معدن.....	۸	۴	۴	۰	۰	۰	۰
بانک کشاورزی.....	۳۰۶	۲۵۴	۵۲	۱۴	۰	۴۰	۲
بانک مسکن.....	۱۱۶	۱۰۳	۱۳	۱	۰	۱۱	۳
بانک ملی.....	۴۱۲	۳۸۵	۲۷	۱۶	۰	۱۳۰	۳
بنیاد ملی نخبگان.....	۲	۲	۰	۰	۰	۰	۰
پارک علم و فناوری.....	۲۱	۱۵	۶	۰	۰	۱	۰
جمعیت هلال احمر.....	۱۴۱	۱۱۵	۲۶	۱	۰	۳	۰
حوزه هنری چهارمحال و بختیاری.....	۱۱	۸	۳	۰	۰	۰	۰
خبرگزاری جمهوری استان.....	۲	۲	۰	۰	۰	۰	۰
دادگستری کل استان.....	۰۰۰	۰۰۰	۰۰۰	۰۰۰	۰۰۰	۰۰۰	۰۰۰
دانشگاه جامع پیام نور استان.....	۱۸۸	۱۱۷	۷۱	۲	۰	۶	۱
دانشگاه شهرکرد.....	۶۷۹	۵۳۰	۱۴۹	۲۱	۰	۱۹	۲
دانشگاه علوم پزشکی و خدمات بهداشتی درمانی.....	۸۰۸۳	۳۰۲۷	۵۰۵۶	۲۹۱	۲۱۵	۶۲۲	۵۳۹
دانشگاه فرهنگیان.....	۴۵	۲۹	۱۶	۰	۱	۲	۲
دبیرخانه شورای هماهنگی مبارزه با مواد مخدر.....	۴	۳	۱	۰	۰	۰	۰
سازمان جهاد کشاورزی.....	۴۵۱	۲۹۷	۱۵۴	۱۶	۰	۱۲	۰
سازمان صنعت، معدن و تجارت.....	۱۳۴	۱۱۳	۲۱	۲	۰	۵	۱
سازمان مدیریت و برنامه‌ریزی.....	۶۳	۴۲	۲۱	۲	۰	۳	۱
سازمان همیاری شهرداری‌ها.....	۵۴	۴۹	۵	۱۰	۰	۱۸	۰
شرکت پست بانک.....	۴۶	۳۹	۷	۰	۰	۱	۰
شرکت سهامی بیمه ایران.....	۲۵	۱۹	۶	۱	۰	۱	۰

۴-۵- کارکنان دولت^(۱) برحسب جنس و مدرک تحصیلی پایان سال (دنباله)

دستگاه اجرایی		فوق دیپلم		لیسانس		فوق لیسانس		دکتری	
مرد	زن	مرد	زن	مرد	زن	مرد	زن	مرد	زن
۲	۰	۱۴	۱	۱	۱	۱	۱	۰	۰
۲۱	۱	۱۹	۱۴	۳۰	۶	۲	۰	۰	۰
۵	۲	۱۰	۶	۱۷	۳	۰	۰	۰	۰
۰	۰	۰	۰	۵	۰	۰	۰	۰	۰
۴۱	۱	۲۷۰	۳۸	۹۵	۱۴	۰	۰	۰	۰
۰	۰	۳	۱	۱	۳	۰	۰	۰	۰
۱۰	۶	۱۲۷	۳۵	۶۲	۹	۱	۰	۰	۰
۳	۰	۵۷	۷	۳۱	۳	۰	۰	۰	۰
۲۱	۲	۱۵۴	۱۲	۶۴	۱۰	۰	۰	۰	۰
۰	۰	۰	۰	۲	۰	۰	۰	۰	۰
۰	۰	۴	۲	۱۰	۴	۰	۰	۰	۰
۱۱	۰	۵۱	۱۶	۴۹	۹	۱	۰	۰	۰
۱	۰	۷	۳	۰	۰	۰	۰	۰	۰
۰	۰	۰	۰	۲	۰	۰	۰	۰	۰
۰۰۰	۰۰۰	۰۰۰	۰۰۰	۰۰۰	۰۰۰	۰۰۰	۰۰۰	۰۰۰	۰۰۰
۲	۰	۲۰	۱۱	۶۲	۳۹	۲۵	۲۰	۰	۰
۱۰	۱	۶۱	۴۷	۹۱	۴۱	۳۲۸	۵۸	۰	۰
۳۰۲	۳۹۷	۱۱۲۳	۲۹۸۸	۲۸۲	۳۵۱	۴۰۷	۵۶۶	۰	۰
۱	۰	۳	۲	۱۲	۸	۱۱	۳	۰	۰
۰	۰	۲	۰	۱	۱	۰	۰	۰	۰
۶	۲	۱۲۸	۶۵	۱۳۰	۸۴	۵	۳	۰	۰
۶	۰	۵۵	۱۰	۴۴	۱۰	۱	۰	۰	۰
۳	۱	۱۳	۷	۱۹	۱۲	۲	۰	۰	۰
۳	۰	۱۴	۴	۴	۱	۰	۰	۰	۰
۱	۰	۳۲	۵	۵	۲	۰	۰	۰	۰
۲	۲	۷	۱	۸	۳	۰	۰	۰	۰

۴-۵- کارکنان دولت^(۱) برحسب جنس و مدرک تحصیلی پایان سال (دنباله)

دستگاه اجرایی	جمع کل	جمع		کمتر از دیپلم		دیپلم	
		مرد	زن	مرد	زن	مرد	زن
شرکت آب و فاضلاب استان.....	۵	۴	۱	۰	۰	۰	۰
شرکت توزیع نیروی برق.....	۲۴۲	۲۱۷	۲۵	۴	۰	۳۹	۰
شرکت خدمات حمایتی کشاورزی.....	۸	۵	۳	۰	۰	۲	۰
شرکت سهامی آب منطقه‌ای.....	۱۴۰	۹۳	۴۷	۰	۰	۴	۰
شرکت شهرک‌های صنعتی.....	۳۱	۲۸	۳	۰	۰	۰	۰
شرکت ملی پخش فرآورده‌های نفتی.....	۸۱	۶۸	۱۳	۲	۰	۱۱	۱
شرکت ملی گاز.....	۲۴۸	۲۱۴	۳۴	۰	۰	۵۲	۳
صدا و سیمای مرکز چهارمحال و بختیاری ^(۲)	۰۰۰	۰۰۰	۰۰۰	۰۰۰	۰۰۰	۰۰۰	۰۰۰
صندوق بازنشستگی کشوری.....	۵	۲	۳	۰	۰	۰	۰
صندوق بیمه اجتماعی کشاورزان، روستاییان و عشایر.....	۵	۴	۱	۰	۰	۱	۰
صندوق کارآفرینی امید.....	۲۴	۲۴	۰	۰	۰	۰	۰
فرماندهی کل نیروی انتظامی ^(۳)	۰۰۰	۰۰۰	۰۰۰	۰۰۰	۰۰۰	۰۰۰	۰۰۰
مدیریت حج و زیارت.....	۴	۴	۰	۰	۰	۱	۰
مدیریت درمان تأمین اجتماعی.....	۷۰۰	۳۷۶	۳۲۴	۱۷	۴	۱۲۵	۴۱
مدیریت فرودگاه شهرکرد.....	۴۵	۴۰	۵	۱	۰	۲	۰
مرکز تحقیقات کشاورزی و منابع طبیعی..	۵۰	۴۳	۷	۱	۰	۲	۰
کلیه شهرداری های استان.....	۸۶۷	۷۲۲	۱۴۵	۱۱۳	۱	۱۰۱	۶

۴-۵- کارکنان دولت^(۱) برحسب جنس و مدرک تحصیلی پایان سال (دنباله)

دستگاه اجرایی		فوق دیپلم		لیسانس		فوق لیسانس		دکتری	
		مرد	زن	مرد	زن	مرد	زن	مرد	زن
شرکت آب و فاضلاب استان.....		۰	۰	۳	۰	۱	۱	۰	۰
شرکت توزیع نیروی برق.....		۳۷	۱	۱۰۱	۱۱	۳۶	۱۳	۰	۰
شرکت خدمات حمایتی کشاورزی.....		۰	۰	۱	۱	۲	۲	۰	۰
شرکت سهامی آب منطقه‌ای.....		۶	۰	۳۳	۲۳	۴۶	۲۲	۴	۲
شرکت شهرک‌های صنعتی.....				۱۳		۱۴	۳	۱	
شرکت ملی پخش فرآورده‌های نفتی.....		۱۳	۰	۲۱	۷	۲۱	۵	۰	۰
شرکت ملی گاز.....		۳۴	۴	۸۰	۱۶	۴۸	۱۱	۰	۰
صدا و سیما مرکز چهارمحال و بختیاری ^(۲)		۰۰۰	۰۰۰	۰۰۰	۰۰۰	۰۰۰	۰۰۰	۰۰۰	۰۰۰
صندوق بازنشستگی کشوری.....		۰	۰	۲	۱	۰	۲	۰	۰
صندوق بیمه اجتماعی کشاورزان، روستاییان و عشایر.....		۰	۰	۱	۰	۲	۱	۰	۰
صندوق کارآفرینی امید.....		۱	۰	۱۰	۰	۱۳	۰	۰	۰
فرماندهی کل نیروی انتظامی ^(۳)		۰۰۰	۰۰۰	۰۰۰	۰۰۰	۰۰۰	۰۰۰	۰۰۰	۰۰۰
مدیریت حج و زیارت.....		۰	۰	۱	۰	۱	۰	۱	۰
مدیریت درمان تأمین اجتماعی.....		۱۹	۱۲	۱۰۰	۱۸۱	۳۶	۲۹	۷۹	۵۷
مدیریت فرودگاه شهرکرد.....		۲	۱	۲۵	۲	۱۰	۲	۰	۰
مرکز تحقیقات کشاورزی و منابع طبیعی..		۲	۱	۳	۱	۱۸	۱	۱۷	۴
کلیه شهرداری های استان.....		۶۸	۵	۳۰۲	۷۹	۱۳۶	۵۴	۲	۰

(۱) علاوه بر کارکنان دولت، کارکنان سایر دستگاه‌های اجرایی نیز لحاظ شده است. آمار مربوط به هر دستگاه اجرایی شامل تمامی واحدهای تحت پوشش آن نیز می‌باشد.

(۲) در سال ۱۳۹۸ شرکت آب و فاضلاب شهری و روستایی با هم ادغام شده و با نام شرکت آب و فاضلاب استان فعالیت می‌کنند.


(۳) آمار کارکنان اداره کل اطلاعات، اداره کل دیوان محاسبات، دادگستری کل، نیروهای مسلح و شرکت‌های وابسته به آن و نیروهای نظامی و انتظامی، اداره کل حفظ آثار و نشر ارزش‌های دفاع مقدس، صدا و سیما مرکز استان به دلیل محرمانه بودن در دسترس نمی‌باشد.

(۴) سال ۱۳۹۸ تعداد ۷۴۵ نفر از اداره کل آموزش و پرورش استان بازنشسته یا به استان دیگر منتقل شده‌اند.

(۴) آمار مربوط به شهرداری شهرکرد و شهرداری بروجن شامل آمار تمامی سازمان‌ها و واحدهای تحت پوشش آن می‌باشد.

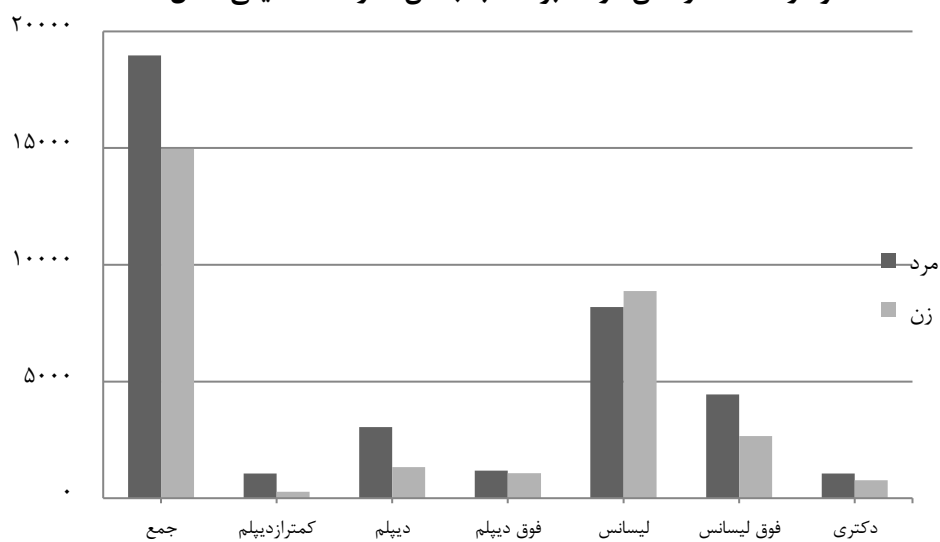
مأخذ- دستگاه‌های اجرایی استان چهارمحال و بختیاری.

نمودار ۴-۱- کارکنان دولت بر حسب وضعیت استخدامی: سال ۱۴۰۰



مینا: جدول ۴-۴

نمودار ۴-۲- کارکنان دولت بر حسب جنس مدرک تحصیلی: سال ۱۴۰۰



مینا: جدول ۴-۵

۴-۶- فرصت‌های شغلی اعلام شده، متقاضیان کار ثبت نام شده و به کار گمارده شدگان از طریق مراکز کاریابی

به کارگمارده شدگان			متقاضیان کار			تعداد فرصت‌های شغلی	سال و شهرستان
زن	مرد	مرد و زن	زن	مرد	مرد و زن		
۳۳۸	۱۱۲۶	۱۴۶۴	۶۵۲۹	۱۵۳۵۲	۲۱۸۸۱	۲۵۹۰۱۳۸۵
۵۷۳	۱۳۵۹	۱۹۳۲	۲۹۵۲	۵۷۲۲	۸۶۷۴	۲۶۷۳۱۳۹۰
۵۰۳	۱۱۲۱	۱۶۲۴	۱۷۱۵	۴۶۰۵	۶۳۲۰	۱۸۶۹۱۳۹۵
۱۵۷	۱۸۳	۳۴۰	۱۳۸۲	۲۶۸۹	۴۰۷۱	۸۶۰۱۳۹۶
۱۲۳	۱۴۸	۲۷۱	۱۱۰۰	۲۵۶۴	۳۶۶۴	۱۶۷۴۱۳۹۷
۱۶۲	۳۳۱	۴۹۳	۹۹۵	۲۷۱۸	۳۷۱۳	۲۴۸۶۱۳۹۸
۱۶۹	۴۴۴	۶۱۳	۱۱۲۸	۲۰۲۷	۳۱۵۵	۴۰۵۸۱۳۹۹
***	***	***	***	***	***	***۱۴۰۰
...شهرکرد
...بروجن
...فارسان
...لردگان
...اردل
...کوه‌رنگ
...کیار
...سامان
...بن
...خانمیرزا

مأخذ- اداره کل تعاون، کار و رفاه اجتماعی استان چهارمحال و بختیاری.

۴-۷- متقاضیان کار ثبت نام شده بر حسب سن

سال و شهرستان	جمع	۱۵-۲۴ ساله	۲۵-۳۴ ساله	۳۵-۴۴ ساله	۴۵-۵۴ ساله	۵۵ ساله و بیش تر
.....۱۳۸۵	۱۶۰۱۴	۶۷۴۱	۶۹۲۱	۱۸۰۰	۴۹۲	۶۰
.....۱۳۹۰	۸۶۷۴	۲۸۲۶	۴۰۴۳	۱۲۴۰	۴۵۵	۱۱۰
.....۱۳۹۵	۶۳۲۰	۱۱۵۶	۳۷۰۷	۱۰۳۵	۳۲۱	۱۰۱
.....۱۳۹۶	۴۰۷۱	۷۱۸	۲۳۳۳	۷۱۲	۲۳۲	۷۶
.....۱۳۹۷	۳۶۶۴	۶۱۷	۱۹۱۷	۸۱۴	۲۴۴	۷۲
.....۱۳۹۸	۳۷۱۳	۷۲۶	۱۹۶۷	۶۸۸	۲۴۷	۸۵
.....۱۳۹۹	۳۱۵۵	۴۷۴	۱۸۰۷	۶۲۴	۱۷۴	۷۶
.....۱۴۰۰	***	***	***	***	***	***
.....شهرکرد	۰۰۰	۰۰۰	۰۰۰	۰۰۰	۰۰۰	۰۰۰
.....بروجن	۰۰۰	۰۰۰	۰۰۰	۰۰۰	۰۰۰	۰۰۰
.....فارسان	۰۰۰	۰۰۰	۰۰۰	۰۰۰	۰۰۰	۰۰۰
.....لردگان	۰۰۰	۰۰۰	۰۰۰	۰۰۰	۰۰۰	۰۰۰
.....اردل	۰۰۰	۰۰۰	۰۰۰	۰۰۰	۰۰۰	۰۰۰
.....کوهرنگ	۰۰۰	۰۰۰	۰۰۰	۰۰۰	۰۰۰	۰۰۰
.....کیار	۰۰۰	۰۰۰	۰۰۰	۰۰۰	۰۰۰	۰۰۰
.....سامان	۰۰۰	۰۰۰	۰۰۰	۰۰۰	۰۰۰	۰۰۰
.....بن	۰۰۰	۰۰۰	۰۰۰	۰۰۰	۰۰۰	۰۰۰
.....خانمیرزا	۰۰۰	۰۰۰	۰۰۰	۰۰۰	۰۰۰	۰۰۰

مأخذ- اداره کل تعاون، کار و رفاه اجتماعی استان چهارمحال و بختیاری.

۸-۴- متقاضیان کار ثبت نام شده بر حسب وضع سواد

سال و شهرستان	جمع	می تواند بخواند و بنویسد	پایان دوره ابتدایی	پایان دوره راهنمایی	دیپلم دبیرستانی	دیپلم	فوق دیپلم	لیسانس و بالاتر	بی سواد
.....۱۳۸۵	۱۶۰۱۴	۸۹۲	۱۳۹۰	۳۸۴۱	۰۰۰	۶۲۶۲	۱۶۰۹	۱۶۶۰	۳۶۰
.....۱۳۹۰	۸۶۷۴	۹۵	۶۳۷	۱۱۹۱	۰۰۰	۳۲۷۸	۱۰۷۴	۲۱۹۹	۲۰۰
.....۱۳۹۵	۶۳۲۰	۲	۳۵۴	۸۳۱	۶۲۳	۱۲۴۹	۴۸۹	۱۹۲۰	۸۵۲
.....۱۳۹۶	۴۰۷۱	۰	۲۲۱	۴۶۷	۲۸۷	۷۵۵	۳۵۲	۱۵۶۹	۴۲۰
.....۱۳۹۷	۳۶۶۴	۰	۲۵۹	۵۲۶	۳۸۰	۸۶۷	۳۲۵	۱۲۷۷	۳۰
.....۱۳۹۸	۳۷۱۳	۰	۲۰۷	۳۸۳	۲۶۴	۱۰۲۴	۳۵۵	۱۴۳۲	۴۸
.....۱۳۹۹	۰۰۰	۰۰۰	۰۰۰	۰۰۰	۰۰۰	۰۰۰	۰۰۰	۰۰۰	۰۰۰
.....۱۴۰۰	۰۰۰	۰۰۰	۰۰۰	۰۰۰	۰۰۰	۰۰۰	۰۰۰	۰۰۰	۰۰۰
شهرکرد.....	۰۰۰	۰۰۰	۰۰۰	۰۰۰	۰۰۰	۰۰۰	۰۰۰	۰۰۰	۰۰۰
بروجن.....	۰۰۰	۰۰۰	۰۰۰	۰۰۰	۰۰۰	۰۰۰	۰۰۰	۰۰۰	۰۰۰
فارسان.....	۰۰۰	۰۰۰	۰۰۰	۰۰۰	۰۰۰	۰۰۰	۰۰۰	۰۰۰	۰۰۰
لردگان.....	۰۰۰	۰۰۰	۰۰۰	۰۰۰	۰۰۰	۰۰۰	۰۰۰	۰۰۰	۰۰۰
اردل.....	۰۰۰	۰۰۰	۰۰۰	۰۰۰	۰۰۰	۰۰۰	۰۰۰	۰۰۰	۰۰۰
کوهرنگ.....	۰۰۰	۰۰۰	۰۰۰	۰۰۰	۰۰۰	۰۰۰	۰۰۰	۰۰۰	۰۰۰
کیار.....	۰۰۰	۰۰۰	۰۰۰	۰۰۰	۰۰۰	۰۰۰	۰۰۰	۰۰۰	۰۰۰
سامان.....	۰۰۰	۰۰۰	۰۰۰	۰۰۰	۰۰۰	۰۰۰	۰۰۰	۰۰۰	۰۰۰
بن.....	۰۰۰	۰۰۰	۰۰۰	۰۰۰	۰۰۰	۰۰۰	۰۰۰	۰۰۰	۰۰۰
خانمیرزا.....	۰۰۰	۰۰۰	۰۰۰	۰۰۰	۰۰۰	۰۰۰	۰۰۰	۰۰۰	۰۰۰

مأخذ- اداره کل تعاون، کار و رفاه اجتماعی استان چهارمحال و بختیاری.

۴-۹- افراد به کار گمارده شده برحسب وضع سواد

سال و شهرستان	جمع	می تواند بخواند و بنویسد	پایان دوره ابتدایی	پایان دوره راهنمایی	دیپلم دبیرستانی	دیپلم	فوق دیپلم	لیسانس و بالاتر	بی سواد
.....۱۳۸۵	۱۶۰۱۴	۸۹۲	۱۳۹۰	۳۸۴۱	۰۰۰	۶۲۶۲	۱۶۰۹	۱۶۶۰	۳۶۰
.....۱۳۹۰	۸۶۷۴	۹۵	۶۳۷	۱۱۹۱	۰۰۰	۳۲۷۸	۱۰۷۴	۲۱۹۹	۲۰۰
.....۱۳۹۵	۱۶۲۴	۲	۵۲	۱۹۲	۱۹۱	۴۴۴	۱۴۳	۴۶۷	۱۳۳
.....۱۳۹۶	۳۴۰	۵	۲۱	۴۲	۳۴	۷۵	۳۵	۱۰۶	۲۲
.....۱۳۹۷	۲۷۱	۳	۷	۲۱	۲۸	۷۰	۲۵	۱۱۵	۲
.....۱۳۹۸	۴۹۳	۰	۲۳	۵۰	۴۷	۱۳۱	۵۲	۱۷۹	۱۱
.....۱۳۹۹	۰۰۰	۰۰۰	۰۰۰	۰۰۰	۰۰۰	۰۰۰	۰۰۰	۰۰۰	۰۰۰
.....۱۴۰۰	۰۰۰	۰۰۰	۰۰۰	۰۰۰	۰۰۰	۰۰۰	۰۰۰	۰۰۰	۰۰۰
.....شهرکرد	۰۰۰	۰۰۰	۰۰۰	۰۰۰	۰۰۰	۰۰۰	۰۰۰	۰۰۰	۰۰۰
.....بروجن	۰۰۰	۰۰۰	۰۰۰	۰۰۰	۰۰۰	۰۰۰	۰۰۰	۰۰۰	۰۰۰
.....فارسان	۰۰۰	۰۰۰	۰۰۰	۰۰۰	۰۰۰	۰۰۰	۰۰۰	۰۰۰	۰۰۰
.....لردگان	۰۰۰	۰۰۰	۰۰۰	۰۰۰	۰۰۰	۰۰۰	۰۰۰	۰۰۰	۰۰۰
.....اردل	۰۰۰	۰۰۰	۰۰۰	۰۰۰	۰۰۰	۰۰۰	۰۰۰	۰۰۰	۰۰۰
.....کوهرنگ	۰۰۰	۰۰۰	۰۰۰	۰۰۰	۰۰۰	۰۰۰	۰۰۰	۰۰۰	۰۰۰
.....کیار	۰۰۰	۰۰۰	۰۰۰	۰۰۰	۰۰۰	۰۰۰	۰۰۰	۰۰۰	۰۰۰
.....سامان	۰۰۰	۰۰۰	۰۰۰	۰۰۰	۰۰۰	۰۰۰	۰۰۰	۰۰۰	۰۰۰
.....بن	۰۰۰	۰۰۰	۰۰۰	۰۰۰	۰۰۰	۰۰۰	۰۰۰	۰۰۰	۰۰۰
.....خانمیرزا	۰۰۰	۰۰۰	۰۰۰	۰۰۰	۰۰۰	۰۰۰	۰۰۰	۰۰۰	۰۰۰

مأخذ- اداره کل تعاون، کار و رفاه اجتماعی استان چهارمحال و بختیاری.

۱۰-۴- افراد به کار گمارده شده در بخش‌های دولتی، خصوصی و تعاونی

سال و شهرستان	جمع	دولتی	خصوصی	تعاونی	اظهار نشده
.....۱۳۸۵
.....۱۳۹۰
.....۱۳۹۵	۱۶۲۴	...	۱۴۸۴	۱۴۰	...
.....۱۳۹۶	۳۴۰	۰	۱۷۶	۱۶۴	۰
.....۱۳۹۷	۲۷۱	۱۱	۲۳۹	۲۱	۰
.....۱۳۹۸	۴۹۳	۱۳	۴۷۳	۷	۰
.....۱۳۹۹
.....۱۴۰۰
.....شهرکرد
.....بروجن
.....فارسان
.....لردگان
.....اردل
.....کوهرنگ
.....کیار ^(۱)
.....سامان
.....بن
.....خانمیرزا

مأخذ- اداره کل تعاون، کار و رفاه اجتماعی استان چهارمحال و بختیاری.