




صنعت



مقدمه

اولین سرشماری صنعتی کشور، در مردادماه ۱۳۴۲ به وسیله اداره کل آمار عمومی وقت انجام گرفت. از سال ۱۳۴۳ تا سال ۱۳۵۱، وزارت اقتصاد وقت به تهیه آمار از کارگاه‌های صنعتی کشور مبادرت نمود و از سال ۱۳۵۲ به بعد، این وظیفه به وزارت صنایع و معادن وقت محول شد. مرکز آمار ایران در سال ۱۳۵۱، برای اولین بار از کارگاه‌های بزرگ صنعتی (۱۰ نفر کارکن و بیش‌تر) سرشماری به عمل آورد و از آن سال تا سال ۱۳۶۶، این سرشماری را همه ساله بجز سال‌های ۱۳۵۶ و ۱۳۵۷ به انجام رسانید.

بر اثر تغییرات حاصل در بافت صنعتی کشور و ضرورت بررسی آماری کل کارگاه‌های صنعتی، مرکز آمار ایران در سال ۱۳۶۷، طرح جامع آمارگیری صنعتی را تهیه و به مرحله اجرا درآورد. اجرای این طرح با انجام تغییراتی، تا سال ۱۳۷۰ نیز ادامه یافت.

با توجه به این امر که قسمت اعظم تولید بخش صنعت، مربوط به کارگاه‌های بزرگ صنعتی (۱۰ نفر کارکن و بیش‌تر) است، مرکز آمار ایران مجدداً اجرای طرح آمارگیری از کارگاه‌های بزرگ صنعتی را در سال ۱۳۷۱ آغاز کرد که در سال‌های ۱۳۷۲ و ۱۳۷۳ نیز ادامه یافت. همچنین در سال ۱۳۷۳، این مرکز طرح سرشماری عمومی صنعت و معدن را به مرحله اجرا درآورد.

با استفاده از چارچوب به دست آمده از مرحله اول سرشماری عمومی صنعت و معدن، مرحله دوم سرشماری مذکور با هدف تهیه اطلاعات تفصیلی مربوط به بخش‌های صنعت و معدن، در سال ۱۳۷۴ به اجرا درآمد. در این مرحله، آمار سال ۱۳۷۳ کارگاه‌های صنعتی کمتر از ۶ نفر کارکن با روش نمونه‌گیری و کارگاه‌های صنعتی دارای ۶ نفر کارکن و بیش‌تر با روش سرشماری مورد آمارگیری قرار گرفت.

در سال ۱۳۷۶ با استفاده از چارچوب فوق و کارگاه‌های شناسایی شده بعد از سال ۱۳۷۳، همزمان برای گردآوری آمار سال‌های ۱۳۷۴ و ۱۳۷۵ کارگاه‌های صنعتی کشور، اقدام شد. در این مرحله، آمار کارگاه‌های دارای ۱۰ نفر کارکن و بیش‌تر به روش سرشماری و اطلاعات آماری کارگاه‌های دارای کمتر از ۱۰ نفر کارکن، فقط برای سال ۱۳۷۵ به روش نمونه‌گیری جمع‌آوری شد. از سال ۱۳۷۷، سرشماری از کارگاه‌های صنعتی دارای ۱۰ نفر کارکن و بیش‌تر هر سال انجام می‌شود و اطلاعات تفصیلی سال قبل کارگاه‌های مذکور، برحسب فعالیت‌های مختلف صنعتی جمع‌آوری و منتشر می‌گردد. در سال ۱۳۸۱، طرح سرشماری عمومی کارگاهی با هدف جمع‌آوری اطلاعات چارچوبی فعالیت‌های اقتصادی کشور اعم از کارگاه‌ها و خانوارها، انجام شد.

در سال ۱۳۸۲، با استفاده از چارچوب به دست آمده از سرشماری عمومی کارگاهی ۱۳۸۱ و انتخاب حدود ۵۰ هزار نمونه، کارگاه‌های صنعتی دارای کمتر از ۱۰ نفر کارکن، به صورت نمونه‌گیری و کارگاه‌های دارای ۱۰ نفر کارکن و بیش‌تر نیز با استفاده از همان چارچوب، با روش سرشماری مورد آمارگیری قرار گرفت.

در سال‌های بعد نیز با استفاده از چارچوب به دست آمده از سرشماری عمومی کارگاهی ۱۳۸۱، کارگاه‌های دارای ۱۰ نفر کارکن و بیش‌تر با روش سرشماری مورد آمارگیری قرار گرفت که نتایج آخرین سال در این فصل منظور شده است.

با توجه به اهمیت فعالیت‌های صنعتی خانوار، لزوم جمع‌آوری اطلاعات مربوط به این فعالیت‌ها مورد تأکید قرار گرفت و طرح آمارگیری از خانوارهای دارای فعالیت صنعتی، در قالب طرح سرشماری عمومی صنعت و معدن، در سال ۱۳۷۴ و ۱۳۷۶ با روش نمونه‌گیری به مرحله اجرا درآمد. گردآوری آمار مشخصات اجازه‌نامه‌های جدید صنعتی، فعالیت آماری دیگری است که از شروع فعالیت‌های آماری وزارت صنعت، معدن و تجارت تاکنون، به طور مستمر انجام می‌شود.

اطلاعات آماری ارائه شده در این فصل شامل مشخصات اجازه‌نامه‌های صنعتی صادر شده توسط سازمان صنعت، معدن و تجارت منتخبی از مشخصات و عملکرد اقتصادی کارگاه‌های صنعتی و خانوارهای دارای فعالیت صنعتی، مربوط به نتایج حاصل از طرح‌های آماری مرکز آمار ایران و مشخصات عمومی شرکت‌های تعاونی صنعتی تحت پوشش اداره تعاون، کار و رفاه اجتماعی است. ذکر این نکته ضرورت دارد که برای طبقه‌بندی فعالیت‌های بخش صنعت، از ویرایش ۱/۳ طبقه‌بندی بین المللی فعالیت‌های اقتصادی (SICI)، با اعمال تغییراتی در آن استفاده شده است.

تعاریف و مفاهیم

جواز تأسیس (موافقت اصولی): مجوز اولیه برای ایجاد واحد صنعتی است.

پروانه بهره‌برداری: مجوزی است که واحد تولیدی پس از موفقیت در تولید آزمایشی محصول، موفق به دریافت آن می‌شود و سپس فعالیت خود را آغاز می‌کند.

کارگاه صنعتی: مکان مشخص و ثابتی است که در آن، مجموعه‌ای از سرمایه و نیروی کار به منظور تولید یک یا چند محصول صنعتی به کار گرفته شده است.

شاغلان (کارکنان): رجوع کنید به تعاریف و مفاهیم «فصل ۶- معدن»

شاغلان فعالیت‌های صنعتی خانوار: منظور افراد ده ساله و بیش‌تر خانوار است که در تمام یا قسمتی از سال، در محل سکونت خانوار به فعالیت صنعتی اشتغال داشته‌اند.

در ارائه آمار شاغلان، توضیح این نکته ضروری است که در محاسبه از روش «متوسط تعداد شاغلان در سال» استفاده شده است.

جبران خدمات مزد و حقوق‌بگیران: رجوع کنید به «فصل ۵ کشاورزی، جنگلداری و شیلات». **مزد و حقوق:** منظور، مجموع پرداختی‌های کارگاه به صورت پول و یا کالا به مزد و حقوق‌بگیران است. **سرمایه‌گذاری (ارزش تغییرات اموال سرمایه‌ای):** رجوع کنید به «فصل ۵ کشاورزی، جنگلداری و شیلات».

اموال سرمایه‌ای: رجوع کنید به «فصل ۵ کشاورزی، جنگلداری و شیلات». **موارد مصرفی خارجی:** مصرف موادی است که از خارج وارد شده و در داخل کشور هیچگونه عملیات تولیدی روی آن انجام نگرفته باشد. مثلاً پارچه مصرف شده در یک کارگاه دو زندگی لباس در صورتی خارجی به حساب می‌آید که عیناً از خارج وارد شده باشد.

ارزش صادرات مستقیم: ارزش کالایی که توسط کارگاه به خارج از کشور صادر شده است.

ارزش فروش کل (داخلی و خارجی): ارزش کالای تولید شده به قیمت تولیدکننده.

سایر پرداختی‌ها (پول، کالا و...): این پرداختی‌ها شامل پاداش، اضافه‌کار، هزینه خوراک و پوشاک، هزینه ایاب و ذهاب، حق اولاد، حق عائله‌مندی، حق مأموریت، بدی آب و هوا، سهم کارفرما از بیمه‌های اجتماعی، خواربار، بلیط اتوبوس و... است.

ارزش افزوده فعالیت صنعتی: ارزش افزوده فعالیت صنعتی کارگاه عبارت است از ما به التفاوت ارزش ستانده و ارزش داده فعالیت صنعتی.

شرکت‌های تعاونی صنعتی: تعاونی‌هایی هستند که با بهره‌گیری از سرمایه و نیروی کار و تخصص اعضا، براساس موضوع فعالیت مندرج در اساسنامه اجرایی، در رشته‌های مختلف صنعت فعالیت می‌کنند.

شرکت‌های تعاونی فرش دستباف: تعاونی‌هایی هستند که در زمینه تامین و توزیع مواد اولیه و تولید انواع فرش‌های دستباف و تولیدات وابسته فعالیت دارند.

گزیده اطلاعات

در سال ۱۴۰۰ تعداد ۷۹۱ جواز تأسیس و تعداد ۱۵۰ فقره پروانه توسط سازمان صنعت، معدن و تجارت برای ایجاد کارگاه‌های صنعتی صادر شده است. ۱۰۰۵ نفر در کارگاه‌های صنعتی ایجاد شده مشغول به کار بوده اند و میزان سرمایه گذاری مبلغ ۵۹۴۵۰۰۰ میلیون ریال بوده است.

در سال ۱۳۹۹ تعداد ۲۵۲ کارگاه صنعتی دارای ۱۰ نفر کارکن و بیش تر و تعداد ۳۹۱۱۱ نفر شاغل وجود داشته است. جبران خدمات کارکنان حدود ۳۶۹۵۰۲۷ میلیون ریال بوده است.

در سال ۱۳۹۹ میزان سرمایه‌گذاری در کارگاه‌های صنعتی دارای ۱۰ نفر کارکن و بیش تر ۲۶۲۴۵۰۵ میلیون ریال بوده است. حدود ۵۹/۹ درصد در بخش ماشین‌آلات و تجهیزات و مابقی در قسمت‌های دیگر سرمایه‌گذاری شده است. در همین سال ارزش داده‌های فعالیت صنعتی کارگاه‌های صنعتی دارای ۱۰ نفر کارکن رقمی معادل ۱۳۲۵۴۵۵۷۳ میلیون ریال بوده است. به ترتیب فعالیت تولید فلزات پایه با ۶۲/۲ درصد، تولید فرآورده‌های غذایی معادل ۱۷/۷ درصد، تولید منسوجات؛ تولید پوشاک؛ تولید چرم و فرآورده‌های وابسته معادل ۸/۳ درصد بیشترین سهم ارزش داده‌های اقتصادی را شامل می‌شوند. ارزش ستانده فعالیت صنعتی کارگاه‌های صنعتی دارای ۱۰ نفر کارکن رقمی معادل ۱۹۷۲۹۱۹۱۵ میلیون ریال بوده است که به ترتیب فعالیت تولید فلزات پایه با ۶۰/۶ درصد، تولید فرآورده‌های غذایی معادل ۱۶/۷ درصد، تولید منسوجات؛ تولید پوشاک؛ تولید چرم و فرآورده‌های وابسته معادل ۸/۹ درصد بیشترین سهم ارزش ستانده ی اقتصادی را شامل می‌شوند.

ارزش افزوده فعالیت صنعتی کارگاه‌های صنعتی دارای ۱۰ نفر کارکن و بیش تر مبلغ ۶۴۷۴۶۳۴۱ میلیون ریال بوده است که به ترتیب فعالیت تولید فلزات پایه با ۵۷/۱ درصد، تولید فرآورده‌های غذایی معادل ۱۴/۷ درصد، تولید منسوجات؛ تولید پوشاک؛ تولید چرم و فرآورده‌های وابسته معادل ۱۴/۷ درصد دارای بیشترین سهم ارزش افزوده بودند.

به گزارش اداره کل تعاون، کار و رفاه اجتماعی در سال ۱۴۰۰ تعداد ۷۸۶ شرکت تعاونی صنعتی با ۶۰۳۰ نفر عضو و ۶۷۷۱ نفر شاغل، تعداد ۷۶۷ شرکت‌های تعاونی خدماتی فعال با ۷۳۰۹ نفر عضو و تعداد ۶۰۹۱ نفر شاغل و تعداد ۱۰۹ شرکت تعاونی فرش دستباف با ۳۱۱۵ نفر عضو و ۴۶۳۸ شاغل مشغول به کار بوده‌اند.

۸-۱- تعداد جواز تأسیس صادرشده^(۱) توسط سازمان صنعت، معدن و تجارت برای ایجاد کارگاه‌های صنعتی بر حسب نوع فعالیت در پایان سال (فقره)

فعالیت	۱۳۸۵	۱۳۹۰	۱۳۹۵	۱۳۹۶	۱۳۹۷	۱۳۹۸	۱۳۹۹	۱۴۰۰
جمع.....	۶۵۳	۱۹۶	۳۲۳	۳۲۴	۵۱۱	۵۵۴	۸۳۱	۷۹۱
استخراج زغال سنگ و لینیت.....	۰	۰	۰	۰	۰	۰	۰	۰
استخراج کانه‌های فلزی.....	۰	۰	۰	۰	۰	۰	۰	۰
استخراج سایر معادن.....	۰	۰	۰	۰	۰	۰	۰	۱۱
صنایع مواد غذایی و آشامیدنی.....	۸۱	۴۵	۵۳	۴۹	۶۱	۷۷	۱۰۷	۹۱
تولید محصولات از توتون و تنباکو								
سیگار.....	۱	۰	۰	۰	۰	۱	۱	۱
تولید منسوجات.....	۱۹	۷	۱۳	۹	۲۱	۲۲	۲۸	۱۳
تولید پوشاک عمل‌آوردن و رنگ								
کردن پوست خردار.....	۳۵	۳	۳	۱	۸	۱۲	۱۱	۱۰
دباغی و عمل‌آوردن چرم و ساخت کیف								
و چمدان و زین و یراق و تولید کفش....	۴	۱	۰	۰	۱	۰	۰	۰
تولید چوب و محصولات چوبی و								
چوب پنبه غیر از میلان ساخت								
کالا از نی و مواد حصیری.....	۳۷	۹	۸	۶	۱۷	۲۲	۲۴	۲۸
تولید کاغذ و محصولات کاغذی.....	۱۹	۱۱	۴	۱۱	۱۳	۲۱	۱۹	۱۸
انتشار و چاپ و تکثیر رسانه‌های								
ضبط شده.....	۱	۰	۰	۲	۱	۰	۳	۰
صنایع تولید زغال کک پالایشگاه‌های								
نفت و سوخت‌های هسته‌ای.....	۶	۱	۲	۳	۵	۲	۷	۶
صنایع تولید مواد و محصولات شیمیایی...	۳۵	۷	۳۲	۲۶	۴۶	۶۸	۸۱	۶۸
تولید محصولات لاستیکی و پلاستیکی..	۸۰	۱۸	۲۷	۲۷	۴۳	۴۳	۹۳	۶۰
تولید سایر محصولات کانی غیر فلزی...	۹۳	۴۲	۵۱	۵۵	۷۵	۶۷	۱۰۹	۸۶
تولید فلزات اساسی.....	۲۲	۵	۳	۳	۱	۶	۲۶	۳۲
تولید محصولات فلزی فابریکی بجز								
ماشین‌آلات و تجهیزات.....	۶۸	۲۳	۳۸	۳۷	۶۵	۴۹	۸۵	۸۱

۸-۱- تعداد جواز تأسیس صادرشده^(۱) توسط سازمان صنعت، معدن و تجارت برای ایجاد کارگاه‌های صنعتی برحسب نوع فعالیت در پایان سال (دنباله)

۱۴۰۰	۱۳۹۹	۱۳۹۸	۱۳۹۷	۱۳۹۶	۱۳۹۵	۱۳۹۰	۱۳۸۵	فعالیت
۳۳	۴۷	۲۴	۳۸	۲۳	۱۹	۱۱	۵۷	تولید ماشین‌آلات و تجهیزات طبقه‌بندی نشده در جای دیگر.....
۶	۰	۱	۱	۰	۱	۰	۰	تولید ماشین‌آلات اداری و حسابگر و محاسباتی.....
۱۸	۱۸	۸	۱۲	۵	۱۲	۵	۲۶	تولید ماشین‌آلات مولد و انتقال برق و دستگاه‌های برقی طبقه‌بندی نشده در جای دیگر.....
۳	۳	۳	۳	۴	۲	۰	۱	تولید رادیو و تلویزیون و دستگاه‌ها و وسایل ارتباطی.....
۱۷	۱۶	۱۲	۲	۲	۳	۱	۳	تولید ابزارپزشکی و ابزارپتیک و ابزار دقیق و ساعت‌های مچی و انواع دیگر ساعت.....
۱۷	۱۴	۵	۱۳	۵	۵	۳	۲۲	تولید وسایل نقلیه‌ی موتوری و تریلر و نیم تریلر.....
۳	۴	۲	۱	۲	۴	۲	۴	تولید سایر وسایل حمل و نقل.....
۲۵	۳۲	۳۳	۲۰	۱۳	۱۲	۱	۲۲	تولید مبلمان و مصنوعات طبقه‌بندی نشده در جای دیگر.....
۱۵	۱۴	۳۱	۲۰	۱۰	۱۱	۱	۱۷	باز یافت.....
۰	۰	۰	۰	۰	۱	۰	۰	تولید انرژی.....
۰	۰	۰	۲	۲	۳	۰	۰	فعالیت‌های پشتیبانی و کمکی حمل و نقل؛ فعالیت‌های آژانس‌های مسافرتی....
۶۱	۰	۰	۰	۰	۰	۰	۰	کامپیوتر و فعالیت‌های مربوطه.....
۰	۰	۰	۰	۰	۰	۰	۰	تحقیق و توسعه.....
۸۵	۸۹	۴۵	۴۲	۲۹	۱۶	۰	۰	سایر فعالیت‌های خدمات مهندسی... فاضلاب و دفع زباله بهداشت محیط و سایر فعالیت‌های مشابه.....
۰	۰	۰	۰	۰	۰	۰	۰	جمع‌آوری تصفیه و توزیع آب.....

(۱) شامل واحدهای جدید صنعتی و توسعه واحدهای موجود است.
مأخذ- سازمان صنعت، معدن و تجارت استان چهارمحال و بختیاری

۸-۲- تعداد پروانه بهره‌برداری صادرشده^(۱) توسط سازمان صنعت، معدن و تجارت برای ایجاد کارگاه‌های صنعتی برحسب نوع فعالیت در پایان سال (فقره)

فعالیت	۱۳۸۵	۱۳۹۰	۱۳۹۵	۱۳۹۶	۱۳۹۷	۱۳۹۸	۱۳۹۹	۱۴۰۰
جمع.....	۱۱۲	۱۱۱	۶۹	۶۲	۹۰	۱۱۳	۱۳۶	۱۵۰
استخراج زغال سنگ و لینیت.....	۰	۰	۰	۰	۰	۰	۰	۰
استخراج کانه‌های فلزی.....	۰	۰	۰	۰	۰	۰	۱	۰
استخراج سایر معادن.....	۰	۰	۰	۰	۰	۰	۰	۶
صنایع مواد غذایی و آشامیدنی.....	۲۰	۱۷	۱۴	۹	۱۱	۲۶	۲۴	۱۵
تولید محصولات از توتون و تنباکو	۰	۰	۰	۰	۰	۰	۰	۰
سیگار.....	۰	۰	۰	۰	۰	۰	۰	۰
تولید منسوجات.....	۲	۱	۱	۵	۶	۶	۶	۱
تولید پوشاک عمل‌آوردن و رنگ	۰	۰	۰	۰	۰	۰	۰	۰
کردن پوست خردار.....	۱	۰	۱	۱	۱	۰	۰	۰
دباغی و عمل‌آوردن چرم و ساخت	۰	۰	۰	۰	۰	۰	۰	۰
کیف و چمدان و زین و یراق و	۱	۰	۰	۰	۰	۰	۰	۰
تولید کفش.....	۰	۰	۰	۰	۰	۰	۰	۰
تولید چوب و محصولات چوبی و	۰	۰	۰	۰	۰	۰	۰	۰
چوب پنبه غیر از مبلمان ساخت	۵	۱	۲	۱	۰	۳	۰	۳
کالا از نی و مواد حصیری.....	۶	۲	۰	۰	۲	۳	۲	۴
تولید کاغذ و محصولات کاغذی.....	۰	۰	۰	۰	۰	۰	۰	۰
انتشار و چاپ و تکثیر رسانه‌های	۰	۰	۰	۰	۰	۰	۰	۰
ضبط شده.....	۰	۰	۰	۰	۰	۰	۰	۰
صنایع تولید زغال کک پالایشگاه‌های	۰	۰	۰	۰	۰	۰	۰	۰
نفت و سوخت‌های هسته‌ای.....	۰	۰	۰	۰	۰	۰	۰	۰
صنایع تولید مواد و محصولات	۱۰	۵	۸	۱۱	۱۹	۱۷	۲۶	۲۲
شیمیایی.....	۱۳	۲۲	۴	۲	۱۴	۸	۱۳	۱۰
تولید محصولات لاستیکی و پلاستیکی....	۲۰	۱۸	۷	۱۱	۹	۱۴	۱۳	۳۷
تولید سایر محصولات کانی غیرفلزی....	۱۱	۱	۳	۳	۰	۱	۱	۳
تولید فلزات اساسی.....	۷	۱۰	۷	۷	۵	۶	۷	۱۱
تولید محصولات فلزی فابریکی بجز	۰	۰	۰	۰	۰	۰	۰	۰
ماشین‌آلات و تجهیزات.....	۰	۰	۰	۰	۰	۰	۰	۰

۸-۲- تعداد پروانه بهره‌برداری صادرشده^(۱) توسط سازمان صنعت، معدن و تجارت برای ایجاد کارگاه‌های صنعتی برحسب نوع فعالیت در پایان سال (دنباله)

فعالیت	۱۳۸۵	۱۳۹۰	۱۳۹۵	۱۳۹۶	۱۳۹۷	۱۳۹۸	۱۳۹۹	۱۴۰۰
تولید ماشین‌آلات و تجهیزات	۸	۱۰	۹	۲	۹	۴	۱۰	۸
طبقه‌بندی نشده در جای دیگر.....								
تولید ماشین‌آلات اداری و حسابگر و محاسباتی.....	۱	۰	۰	۰	۰	۰	۰	۰
تولید ماشین‌آلات مولد و انتقال برق و دستگاه‌های برقی طبقه‌بندی نشده در جای دیگر.....	۳	۶	۱	۱	۱	۴	۳	۶
تولید رادیو و تلویزیون و دستگاه‌ها و وسایل ارتباطی.....	۱	۰	۱	۰	۰	۰	۱	۱
تولید ابزار پزشکی و ابزار اپتیکی و ابزار دقیق و ساعت‌های مچی و انواع دیگر ساعت.....	۱	۱	۱	۳	۰	۲	۱۲	۱
تولید وسایل نقلیه موتوری و تریلر و نیم تریلر.....	۱	۱	۴	۰	۴	۲	۲	۴
تولید سایر وسایل حمل و نقل.....	۰	۱	۰	۰	۰	۰	۲	۰
تولید مبلمان و مصنوعات طبقه‌بندی نشده در جای دیگر.....	۱	۴	۰	۰	۱	۳	۵	۳
بازیافت.....	۰	۲	۲	۰	۳	۶	۲	۵
تولید انرژی.....	۰	۰	۰	۰	۰	۰	۰	۰
فعالیت‌های پشتیبانی و کمکی حمل و نقل؛ فعالیت‌های آژانس‌های مسافرتی... کامپیوتر و فعالیت‌های مربوطه.....	۰	۰	۰	۰	۰	۱	۰	۰
تحقیق و توسعه.....	۰	۰	۰	۰	۰	۰	۰	۰
سایر فعالیت‌های خدمات مهندسی... فاضلاب و دفع زباله بهداشت محیط و سایر فعالیت‌های مشابه.....	۰	۹	۳	۶	۴	۶	۶	۸
جمع‌آوری تصفیه و توزیع آب.....	۰	۰	۰	۰	۰	۰	۰	۰

(۱) شامل پروانه‌های بهره‌برداری صادره جهت واحدهای جدید راه‌اندازی شده، توسعه واحدهای موجود و واحدهای فاقد جواز تأسیس می‌باشد.

مأخذ- سازمان صنعت، معدن و تجارت استان چهارمحال و بختیاری.

۸-۳- میزان اشتغال کارگاه‌های صنعتی دارای پروانه بهره‌برداری صادرشده^(۱) توسط سازمان صنعت، معدن و تجارت برحسب نوع فعالیت در پایان سال

۱۴۰۰	۱۳۹۹	۱۳۹۸	۱۳۹۷	۱۳۹۶	۱۳۹۵	۱۳۹۰	۱۳۸۵	فعالیت
۱۰۰۵	۱۷۴۹	۱۷۶۵	۱۵۵۷	۱۰۲۸	۹۰۵	۱۰۸۲	۲۲۳۲	جمع.....
.	.	۵۷۶	۱۵۲	۱۲۲	۱۷۴	۲۰۲	۴۶۰	صنایع موادغذایی و آشامیدنی.....
.	۴۰	تولید محصولات از توتون و تنباکو
۳۳	.	۱۰۷	۱۲۲	۲۵۹	۱۹	۲۶	۱۲۳	سیگار.....
۳۱۶	۲۳۸	.	۱۰	.	۷	۱۰	۱۸	تولید منسوجات.....
.	۳	۴۳	تولید پوشاک عمل‌آوردن و رنگ کردن پوست خزدار.....
.	دباغی و عمل‌آوردن چرم و ساخت کیف و چمدان و زین و یراق و تولید کفش.....
۵	۲۸	۳۰	.	۱۰	۱۷	۳۴	۲۲	تولید چوب و محصولات چوبی و چوب‌پنبه غیر از مبلمان ساخت کالا از نی و مواد حصیری.....
.	.	۱۴	۴۰	.	.	۳۰	۵۳	تولید کاغذ و محصولات کاغذی.....
.	۴	انتشار و چاپ و تکثیر رسانه‌های ضبط شده.....
۷	.	۲۵	۲۵	.	۷	.	۱۰	صنایع تولید زغال کک پالایشگاه‌های نفت و سوخت‌های هسته‌ای.....
۱۲	۲۰	۳۸۷	۱۶۹	۲۰۸	۴۴	۸۸	۲۷	صنایع تولید مواد و محصولات شیمیایی.....
.	.	۱۱۵	۲۴۵	۶	۱۱	۱۹۴	۱۱۰	تولید محصولات لاستیکی و لاستیکی.....
۶	.	۲۲۹	۲۹۲	۹۲	۵۹	۲۴۷	۳۹۱	تولید سایر محصولات کانی غیرفلزی.....
۹۴	۴۹۱	۶	.	۱۶۳	۲۸۳	۶۳	۲۷	تولید فلزات اساسی.....
۵۰	۱۲۸	۱۰۶	۴۷	۱۰۳	۵۴	۱۰۲	۲۹	تولید محصولات فلزی فابریکی بجز ماشین‌آلات و تجهیزات.....
۲۰۱	۴۲۸	۲۰	۳۷۳	۷	۱۵۹	۴۳	۷۷۳	تولید ماشین‌آلات و تجهیزات طبقه‌بندی نشده در جای دیگر.....
۱۰	۴	۱۰	.	تولید ماشین‌آلات اداری و حسابگر و محاسباتی.....
۵۸	۳۲	۱۱	۵	.	۵	۱۰	۱۰	تولید ماشین‌آلات مولد و انتقال برق و دستگاه‌های برقی طبقه‌بندی نشده در جای دیگر.....
۵۹	۶۶	.	.	.	۱۰	.	.	تولید رادیو و تلویزیون و دستگاه‌ها و وسایل ارتباطی.....

۳-۸- میزان اشتغال کارگاه‌های صنعتی دارای پروانه بهره‌برداری صادرشده^(۱) توسط سازمان صنعت، معدن و تجارت برحسب نوع فعالیت در پایان سال (دنباله)

۱۴۰۰	۱۳۹۹	۱۳۹۸	۱۳۹۷	۱۳۹۶	۱۳۹۵	۱۳۹۰	۱۳۸۵	فعالیت
۶	۱۴۱	۱۰	۰	۲۰	۵	۵	۵	تولید ابزار پزشکی و ابزار اپتیکی و ابزار دقیق و ساعت‌های مچی و انواع دیگر ساعت.....
۲۵	۱۸	۳۶	۱۳	۰	۲۲	۵	۶۵	تولید وسایل نقلیه‌ی موتوری و تریلر و نیم تریلر.....
۰	۶	۰	۰	۰	۰	۵	۰	تولید وسایل حمل و نقل.....
۹	۴۸	۱۶	۰	۰	۰	۰	۳۶	تولید مبلمان و مصنوعات طبقه‌بندی نشده در جای دیگر.....
۳۶	۵	۳۵	۵۵	۰	۸	۵	۲۶	بازیافت.....
۰	۰	۰	۰	۰	۰	۰	۰	تولید انرژی.....
۰	۰	۱۰	۰	۰	۰	۰	۰	فعالیت‌های پشتیبانی و کمکی حمل و نقل؛ فعالیت‌های آژانس‌های مسافرتی.....
۰	۰	۰	۰	۰	۰	۰	۰	کامپیوتر و فعالیت‌های مربوطه.....
۰	۰	۰	۰	۰	۰	۰	۰	تحقیق و توسعه.....
۴۷	۱۴۱	۳۲	۹	۳۸	۲۱	۰	۰	سایر فعالیت‌های خدمات مهندسی.....
۲	۱۸	۰	۰	۰	۰	۰	۰	فاضلاب و دفع زباله بهداشت محیط و سایر فعالیت‌های مشابه.....
۰	۶	۰	۰	۰	۰	۰	۰	جمع‌آوری تصفیه و توزیع آب.....

(۱) شامل پروانه‌های بهره‌برداری صادره جهت واحدهای جدید راه‌اندازی شده، توسعه واحدهای موجود و واحدهای فاقد جواز تأسیس می‌باشد.

مأخذ- سازمان صنعت، معدن و تجارت استان چهارمحال و بختیاری.

۸-۴ سرمایه‌گذاری کارگاه‌های صنعتی دارای پروانه بهره‌برداری صادرشده^(۱) توسط سازمان صنعت، معدن و تجارت برحسب نوع فعالیت در پایان سال (میلیون ریال)

۱۳۹۶	۱۳۹۵	۱۳۹۰	۱۳۸۵	فعالیت
۱۰۷۰۹۱۴۶	۲۸۹۸۹۷۷	۱۴۷۹۸۳۰	۱۰۷۹۹۲۶	جمع.....
۱۱۸۹۷۶	۲۷۹۵۱۰	۵۰۴۶۸	۴۲۵۹۵۱	صنایع موادغذایی و آشامیدنی.....
.	.	.	.	تولید محصولات از توتون و تنباکو سیگار.....
۱۲۵۸۷۸۳	۳۳۰۲۰	۴۷۵۰	۶۸۷۸۲	تولید منسوجات.....
				تولید پوشاک عمل‌آوردن و رنگ کردن پوست
۶۰	۴۹۲۲	.	۲۴۳	خزدار.....
				دباغی و عمل‌آوردن چرم و ساخت کیف و
.	.	.	۶۷۰۰	چمدان و زین و یراق و تولید کفش.....
				تولید چوب و محصولات چوبی و چوب پنبه غیر
۳۱۱۹۰	۴۵۸۵۰	۱۱۹۱	۴۹۰۰	از مبلمان ساخت کالا از نی و مواد حصیری.....
.	.	۱۲۳۷۰	۱۰۶۰۸۰	تولید کاغذ و محصولات کاغذی.....
.	.	.	۱۸۵۰	انتشار و چاپ و تکثیر رسانه‌های ضبط شده.....
				صنایع تولید زغال کک پالایشگاه‌های نفت و
.	۷۸۴۰	.	۲۰۰۰	سوخت‌های هسته‌ای.....
۱۴۹۹۰۸	۳۲۰۰۲	۲۱۷۵۲۵	۳۹۶۴	صنایع تولید مواد و محصولات شیمیایی.....
۱۱۹۰۰	۴۸۵۰۷	۲۳۳۸۵۱	۳۳۶۰۱	تولید محصولات لاستیکی و پلاستیکی.....
۱۷۹۱۹۶	۱۰۳۱۸۴	۵۲۰۷۹۷	۲۳۴۹۴۵	تولید سایر محصولات کانی غیرفلزی.....
۸۸۷۷۹۷۴	۲۰۷۹۵۵۷	.	۱۰۰۰۰	تولید فلزات اساسی.....
				تولید محصولات فلزی فابریکی بجز
۶۵۴۱۶	۴۴۸۰۱	۴۸۱۵۷	۷۱۰۴	ماشین‌آلات و تجهیزات.....
				تولید ماشین‌آلات و تجهیزات طبقه‌بندی نشده
۲۷۸۲	۱۵۴۱۴۲	۳۱۶۵۴۵	۸۴۳۴۴	در جای دیگر.....
.	.	.	.	تولید ماشین‌آلات اداری و حسابگر و محاسباتی..
				تولید ماشین‌آلات مولد و انتقال برق و دستگاه‌های
.	۳۰	۲۰۲۲۷	۳۰۰۰	برقی طبقه‌بندی نشده در جای دیگر.....

۸-۴ - سرمایه‌گذاری کارگاه‌های صنعتی دارای پروانه بهره‌برداری صادرشده^(۱) توسط سازمان صنعت، معدن و تجارت برحسب نوع فعالیت در پایان سال (میلیون ریال)

۱۳۹۶	۱۳۹۵	۱۳۹۰	۱۳۸۵	فعالیت
.	۶۹۸۰	.	.	تولید رادیو و تلویزیون و دستگاه‌ها و وسایل ارتباطی.....
۲۸۰۲	۱۷۶۲	۲۰۶۰	۵۳۰	تولید ابزار پزشکی و ابزار اپتیکی و ابزار دقیق و ساعت‌های مچی و انواع دیگر ساعت.....
.	۳۳۱۲	۷۱۵۰	۵۸۱۳۴	تولید وسایل نقلیه‌ی موتورسیکلت و تریلر و نیم‌تریلر.....
.	.	.	.	تولید سایر وسایل حمل و نقل.....
.	.	۱۵۱۹۵	۱۲۷۲۰	تولید مبلمان و مصنوعات طبقه‌بندی نشده در جای دیگر.....
.	۳۵۹۸۵	۱۸۱۵۰	۱۵۰۷۸	بازیافت.....
.	.	.	.	تولید انرژی.....
.	.	.	.	فعالیت‌های پشتیبانی و کمکی حمل و نقل؛ فعالیت‌های اجاره‌ای مسافرتی.....
.	.	.	.	کامپیوتر و فعالیت‌های مربوطه.....
.	.	.	.	تحقیق و توسعه.....
۱۰۱۵۹	۱۷۵۷۳	۱۱۳۹۴	.	سایر فعالیت‌های خدمات مهندسی.....
.	.	.	.	فاضلاب و دفع زباله بهداشت محیط و سایر فعالیت‌های مشابه.....
.	.	.	.	جمع‌آوری تصفیه و توزیع آب.....

۸-۴ سرمایه‌گذاری کارگاه‌های صنعتی دارای پروانه بهره‌برداری صادرشده^(۱) توسط سازمان صنعت، معدن و تجارت برحسب نوع فعالیت در پایان سال (دنباله) (میلیون ریال)

فعالیت	۱۳۹۷	۱۳۹۸	۱۳۹۹	۱۴۰۰
جمع.....	۲۴۶۸۰۲۳	۳۰۰۴۳۵۸	۱۵۳۰۲۲۱۲۰	۵۹۴۵۰۰۰
صنایع موادغذایی و آشامیدنی.....	۱۸۳۴۳۱	۶۸۳۳۰۵	.	.
تولید محصولات از توتون و تنباکو سیگار.....	.	.	۳۵۳۲۳	.
تولید منسوجات.....	۳۷۲۵۶۲	۴۵۶۰۷۸	.	۱۷۸۰۰۰
تولید پوشاک عمل‌آوردن و رنگ کردن پوست				
خزدار.....	۸۲۵	.	۹۱۸۸۱۳	۲۱۱۱۰۰۰
دباغی و عمل‌آوردن چرم و ساخت کیف و				
چمدان و زین و یراق و تولید کفش.....
تولید چوب و محصولات چوبی و چوب پنبه غیر				
از مبلمان ساخت کالا از نی و مواد حصیری.....	.	۲۲۰۵۵	۱۷۱۳۹۳	۱۲۰۰۰
تولید کاغذ و محصولات کاغذی.....	۱۳۰۵۰۰	۱۷۲۴۵	.	.
انتشار و چاپ و تکثیر رسانه‌های ضبط شده.....
صنایع تولید زغال کک پالایشگاه‌های نفت و				
سوخت‌های هسته‌ای.....	۲۴۹۰۰	.	.	۵۱۰۰۰
صنایع تولید مواد و محصولات شیمیایی.....	۸۷۲۷۱۹	۴۵۶۹۷۹	۱۸۸۲۵۰	۳۲۰۰۰
تولید محصولات لاستیکی و پلاستیکی.....	۱۳۷۵۳۷	۱۸۶۴۵۲	.	.
تولید سایر محصولات کانی غیرفلزی.....	۳۴۵۳۶۸	۴۴۴۴۹۶	.	۵۷۰۰۰
تولید فلزات اساسی.....	.	۵۳۰۴۲	۱۴۸۸۳۳۳۴۶	۶۹۴۰۰۰
تولید محصولات فلزی فابریکی بجز				
ماشین‌آلات و تجهیزات.....	۸۴۹۵۵	۳۵۴۴۴۰	۶۴۱۶۹۸	۴۱۶۰۰۰
تولید ماشین‌آلات و تجهیزات طبقه‌بندی نشده				
در جای دیگر.....	۲۰۱۷۲۸	۵۶۲۳۳	۱۰۰۲۵۶۸	۷۶۴۰۰۰
تولید ماشین‌آلات اداری و حسابگر و محاسباتی..	۲۲۰	.	۷۶۷۰۰	۲۰۳۰۰۰
تولید ماشین‌آلات مولد و انتقال برق و دستگاه‌های				
برقی طبقه‌بندی نشده در جای دیگر.....	.	۳۵۴۳۸	۱۳۳۷۶۱	۳۰۵۰۰۰

۴-۸- سرمایه‌گذاری کارگاه‌های صنعتی دارای پروانه بهره‌برداری صادرشده^(۱) توسط سازمان صنعت، معدن و تجارت برحسب نوع فعالیت در پایان سال (دنباله) (میلیون ریال)

فعالیت	۱۳۹۷	۱۳۹۸	۱۳۹۹	۱۴۰۰
تولید رادیو و تلویزیون و دستگاه‌ها و وسایل ارتباطی.....	۰	۱۳۲۱۵۱	۲۷۱۰۹۵	۴۳۲۰۰۰
تولید ابزار پزشکی و ابزار اپتیکی و ابزار دقیق و ساعت‌های مچی و انواع دیگر ساعت.....	۴۵۷۵	۲۹۶۱۴	۰	۰
تولید وسایل نقلیه موتوری و تریلر و نیم‌تریلر.....	۰	۰	۱۱۷۴۰۸	۱۴۷۰۰۰
تولید سایر وسایل حمل و نقل.....	۲۷۴۰	۱۱۷۵۵	۷۵۶۰۰	۱۸۰۰۰
تولید مبلمان و مصنوعات طبقه‌بندی نشده در جای دیگر.....	۱۰۳۶۲۹	۲۹۵۱۰	۴۱۳۶۲۶	۱۰۰۰۰
بازیافت.....	۰	۰	۲۰۸۱۸	۱۹۸۰۰۰
تولید انرژی.....	۰	۳۶۰۰	۳۳۴۰	۰
فعالیت‌های پشتیبانی و کمکی حمل و نقل؛ فعالیت‌های آژانس‌های مسافرتی.....	۰	۰	۶۱۳۶۶	۳۵۰۰۰
کامپیوتر و فعالیت‌های مربوطه.....	۰	۰	۲۸۳۰۰	۱۳۸۰۰۰
تحقیق و توسعه.....	۲۳۳۴	۳۱۹۶۵	۰	۰
سایر فعالیت‌های خدمات مهندسی.....	۰	۰	۰	۰
فاضلاب و دفع زباله بهداشت محیط و سایر فعالیت‌های مشابه.....	۰	۰	۰	۰
جمع‌آوری تصفیه و توزیع آب.....	۰	۱۳۲۱۵۱	۰	۰

(۱) شامل پروانه‌های بهره‌برداری صادره جهت واحدهای جدید راه‌اندازی شده، توسعه واحدهای موجود و واحدهای فاقد جواز تأسیس می‌باشد.

مأخذ- سازمان صنعت، معدن و تجارت استان چهارمحال و بختیاری

۸-۵- تعداد کارگاه‌های صنعتی دارای ۱۰ نفر کارکن و بیش‌تر برحسب نوع فعالیت، نحوه مدیریت و طبقات کارکن در پایان سال

کل کارگاه‌ها				سال و فعالیت
جمع	۱۰-۴۹ نفر	۵۰-۹۹ نفر	۱۰۰ نفر و بیش‌تر	
۵۵	۳۹	۱۰	۶	۱۳۸۰.....
۱۱۳	۸۹	۱۵	۹	۱۳۸۵.....
۲۴۹	۲۱۳	۱۸	۱۸	۱۳۹۰.....
۲۴۵	۲۰۵	۱۸	۲۲	۱۳۹۵.....
۲۲۳	۱۸۳	۱۷	۲۳	۱۳۹۶.....
۲۴۲	۱۹۹	۱۹	۲۴	۱۳۹۷.....
۲۳۷	۱۹۱	۲۱	۲۵	۱۳۹۸.....
۲۵۲	۲۰۲	۲۵	۲۵	۱۳۹۹.....
۸۴	۶۸	۹	۷	تولید فرآورده‌های غذایی.....
۵	۳	۲	۰	تولید انواع آشامیدنی‌ها.....
۱۶	۷	۴	۲	تولید منسوجات؛ تولید پوشاک؛ تولید چرم و فرآورده‌های وابسته... تولید چوب و فرآورده‌های چوب و چوب پنبه - مبلمان - ساخت کالا از حصیر و مواد حصیربافی؛ تولید کاغذ و فرآورده‌های کاغذی.....
۷	۷	۰	۰	تولید کک و فرآورده‌های حاصل از پالایش نفت؛ تولید موادشیمیایی و فرآورده‌های شیمیایی؛ تولید داروها و فرآورده‌های دارویی شیمیایی و گیاهی.....
۳۵	۲۷	۵	۳	تولید فرآورده‌های لاستیکی و پلاستیکی.....
۱۸	۱۱	۵	۲	تولید سایر فرآورده‌های معدنی غیرفلزی.....
۵۲	۴۴	۲	۶	تولید فلزات پایه.....
۱۴	۸	۱	۵	تولید محصولات فلزی ساخته شده، به جز ماشین‌آلات و تجهیزات؛ تولید ماشین‌آلات و تجهیزات طبقه‌بندی نشده در جای دیگر؛ تعمیر و نصب ماشین‌آلات و تجهیزات.....
۱۹	۱۶	۱	۲	ساخت محصولات رایانه‌ای، الکترونیکی و نوری؛ تولید تجهیزات برقی؛ تولید سایر مصنوعات طبقه‌بندی نشده در جای دیگر.....
۱۰	۹	۱	۰	تولید وسایل نقلیه موتوری، تریلر و نیم تریلر؛ تولید سایر تجهیزات حمل و نقل.....
۹	۹	۰	۰	

۵-۸- تعداد کارگاه‌های صنعتی دارای ۱۰ نفر کارکن و بیش‌تر برحسب نوع فعالیت، نحوه مالکیت و طبقات کارکن در پایان سال (دنباله)

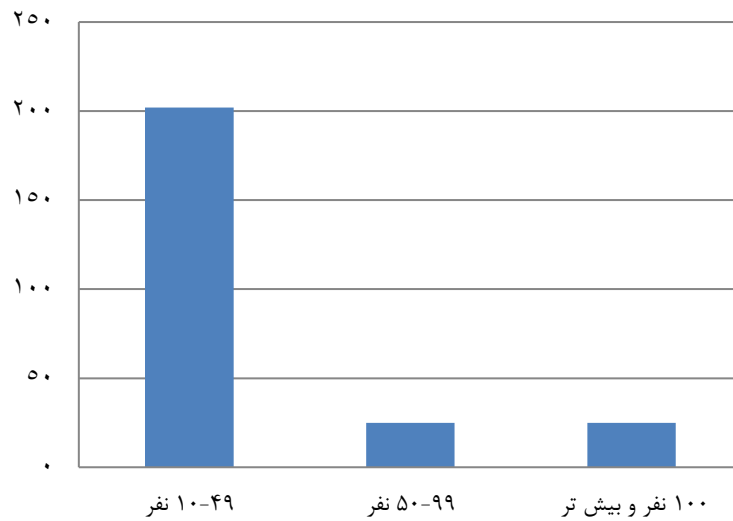
خصوصی				سال و فعالیت
۱۰۰ نفر و بیش‌تر	۵۰-۹۹ نفر	۱۰-۴۹ نفر	جمع	
۴	۸	۳۷	۴۹۱۳۸۰
۷	۱۴	۸۹	۱۱۰۱۳۸۵
۱۷	۱۷	۲۱۲	۲۴۶۱۳۹۰
۲۲	۱۵	۲۳۳	۲۷۰۱۳۹۳
۲۲	۱۳	۲۴۱	۲۷۶۱۳۹۴
۲۲	۱۷	۲۰۲	۲۴۱۱۳۹۵
۲۳	۱۶	۱۸۲	۲۲۱۱۳۹۶
۲۴	۱۸	۱۹۴	۲۳۶۱۳۹۷
...۱۳۹۸
... ۱۳۹۹
...تولید فرآورده‌های غذایی.....
...تولید انواع آشامیدنی‌ها.....
...تولید منسوجات؛ تولید پوشاک؛ تولید چرم و فرآورده‌های وابسته.....
...تولید چوب و فرآورده‌های چوب و چوب پنبه - مبلمان - ساخت کالا از حصیر و مواد حصیری؛ تولید کاغذ و فرآورده‌های کاغذی.....
...تولید کک و فرآورده‌های حاصل از پالایش نفت؛ تولید موادشیمیایی و فرآورده‌های شیمیایی؛ تولید داروها و فرآورده‌های دارویی شیمیایی و گیاهی.....
...تولید فرآورده‌های لاستیکی و پلاستیکی.....
...تولید سایر فرآورده‌های معدنی غیرفلزی.....
...تولید فلزات پایه.....
...تولید محصولات فلزی ساخته شده، به جز ماشین‌آلات و تجهیزات.....
...تولید تجهیزات برقی؛ تولید سایر مصنوعات طبقه‌بندی نشده در جای دیگر.....
...تولید ماشین‌آلات و تجهیزات طبقه‌بندی نشده در جای دیگر؛ تعمیر و نصب ماشین‌آلات و تجهیزات.....
...تولید وسایل نقلیه موتوری، تریلر و نیم تریلر.....

۸-۵- تعداد کارگاه‌های صنعتی دارای ۱۰ نفر کارکن و بیش‌تر برحسب نوع فعالیت، نحوه مالکیت و طبقات کارکن در پایان سال (دنباله)

عمومی				سال و فعالیت
۱۰۰ نفر و بیش‌تر	۵۰-۹۹ نفر	۱۰-۴۹ نفر	جمع	
۲	۲	۲	۶	۱۳۸۰.....
۲	۱	۰	۳	۱۳۸۵.....
۱	۱	۱	۳	۱۳۹۰.....
۰	۱	۳	۴	۱۳۹۵.....
۰	۱	۱	۲	۱۳۹۶.....
۰	۱	۵	۶	۱۳۹۷.....
...	۱۳۹۸.....
...	۱۳۹۹
...	تولید فرآورده‌های غذایی.....
...	تولید انواع آشامیدنی‌ها.....
...	تولید منسوجات؛ تولید پوشاک؛ تولید چرم و فرآورده‌های وابسته.....
...	تولید چوب و فرآورده‌های چوب و چوب پنبه - مبلمان - ساخت کالا از حصیر و مواد حصیری؛ تولید کاغذ و فرآورده‌های کاغذی.....
...	تولید کک و فرآورده‌های حاصل از پالایش نفت؛ تولید مواد شیمیایی و فرآورده‌های شیمیایی؛ تولید داروها و فرآورده‌های دارویی شیمیایی و گیاهی.....
...	تولید فرآورده‌های لاستیکی و پلاستیکی.....
...	تولید سایر فرآورده‌های معدنی غیرفلزی.....
...	تولید فلزات پایه.....
...	تولید محصولات فلزی ساخته شده، به جز ماشین‌آلات و تجهیزات.....
...	تولید تجهیزات برقی؛ تولید سایر مصنوعات طبقه‌بندی نشده در جای دیگر.....
...	تولید ماشین‌آلات و تجهیزات طبقه‌بندی نشده در جای دیگر؛ تعمیر و نصب ماشین‌آلات و تجهیزات.....
...	تولید وسایل نقلیه موتوری، تریلر و نیم تریلر.....

مأخذ- مرکز آمار ایران. دفتر صنعت، معدن و زیربنایی.

نمودار ۱-۸- تعداد کارگاه های صنعتی ۱۰ نفر کارکن و
بیش تر بر حسب طبقات کارکن: سال ۱۳۹۹



منبع: جدول ۸-۵

۸-۶- تعداد شاغلان کارگاه‌های صنعتی دارای ۱۰ نفر کارکن و بیش‌تر برحسب مزد و حقوق‌بگیران و کارکنان بدون مزد و حقوق در پایان سال

کارکنان بدون مزد و حقوق			مزد و حقوق بگیران			کل شاغلان	سال و تعداد کارکن
زن	مرد	مرد و زن	زن	مرد	مرد و زن		
۰	۹	۹	۵۰۳	۲۶۶۵	۳۱۶۸	۳۱۷۷۱۳۸۰
۱	۸۸	۸۹	۷۶۸	۴۶۹۹	۵۴۶۷	۵۵۵۶۱۳۸۵
۲	۱۱۴	۱۱۶	۱۱۷۴	۸۳۱۶	۹۴۹۰	۹۶۰۶۱۳۹۰
۱۳	۱۸۳	۱۹۶	۹۹۷	۹۵۳۵	۱۰۵۳۲	۱۰۷۲۸۱۳۹۵
۵	۱۵۳	۱۵۸	۹۶۳	۸۶۸۷	۹۶۵۰	۹۸۰۸۱۳۹۶
۴	۱۷۰	۱۷۴	۱۱۲۵	۸۹۵۸	۱۰۰۸۳	۱۰۲۵۷۱۳۹۷
۱۹	۱۷۹	۱۹۸	۱۱۶۴	۹۲۰۱	۱۰۳۶۵	۱۰۵۶۴۱۳۹۸
۲۳	۱۷۰	۱۹۳	۳۳۳۱	۱۶۵۹	۱۹۸۱۱	۳۹۱۱۱ ۱۳۹۹
۲۳	۱۵۵	۱۷۸	۴۸۱	۷۲۱۲	۲۰۲۳	۳۷۹۳نفر ۱۰-۴۹
۰	۱۲	۱۲	۳۷۴	۴۱۸۱	۷۹۲۱	۸۰۴۱نفر ۵۰-۹۹
۰	۳	۳	۴۷۸	۷۲۶۵	۲۰۴۶	۲۰۷۶نفر ۱۰۰ و بیش‌تر...

مأخذ- مرکز آمار ایران. دفتر صنعت، معدن و زیربنایی.

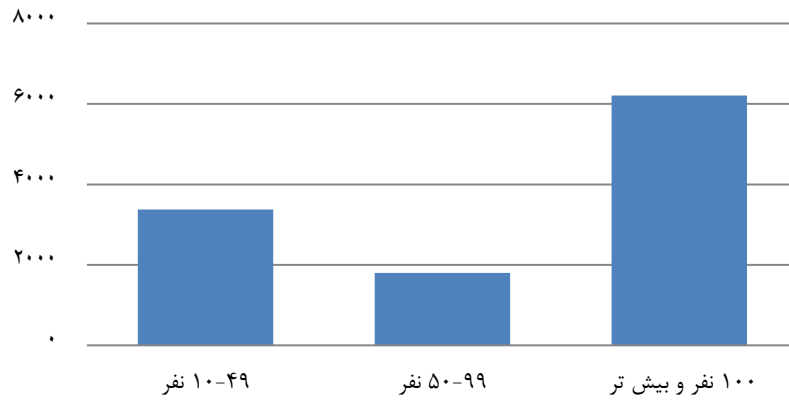
۸-۷- تعداد شاغلان کارگاه‌های صنعتی دارای ۱۰ نفر کارکن و بیش‌تر برحسب نوع فعالیت و

طبقات کارکن: سال ۱۳۹۹

فعالیت	جمع	۱۰-۴۹ نفر	۵۰-۹۹ نفر	۱۰۰ نفر و بیش‌تر
جمع.....	۱۱۳۹۱	۳۳۷۹	۱۸۰۴	۶۲۰۷
تولید فرآورده‌های غذایی.....	۲۹۰۱	۱۱۰۸	۶۰۵	۱۱۸۸
تولید انواع آشامیدنی‌ها.....	۲۲۷	۰	۰	۰
تولید منسوجات؛ تولید پوشاک؛ تولید چرم و فرآورده‌های وابسته.....	۱۳۹۰	۰	۰	۰
تولید چوب و فرآورده‌های چوب و چوب پنبه - میلان - ساخت کالا از حصیر و مواد حصیربافی؛ تولید کاغذ و فرآورده‌های کاغذی؛ چاپ و تکثیر رسانه‌های ضبط شده.....	۱۰۳	۱۰۳	۰	۰
تولید کک و فرآورده‌های حاصل از پالایش نفت؛ تولید مواد شیمیایی و فرآورده‌های شیمیایی؛ تولید داروها و فرآورده‌های دارویی شیمیایی و گیاهی؛ تولید فرآورده‌های لاستیکی و پلاستیکی.....	۱۲۸۱	۰	۰	۰
تولید فرآورده‌های لاستیکی و پلاستیکی.....	۷۹۶	۰	۰	۰
تولید سایر فرآورده‌های معدنی غیرفلزی.....	۲۲۲۶	۰	۰	۰
تولید فلزات پایه.....	۱۲۵۷	۰	۰	۰
تولید محصولات فلزی ساخته شده، به جز ماشین‌آلات و تجهیزات؛ تولید ماشین‌آلات و تجهیزات طبقه‌بندی نشده در جای دیگر؛ تعمیر و نصب ماشین‌آلات و تجهیزات.....	۱۵۳۶	۳۴۰	۰	۰
ساخت محصولات رایانه‌ای، الکترونیکی و نوری؛ تولید تجهیزات برقی؛ تولید سایر مصنوعات طبقه‌بندی نشده در جای دیگر.....	۲۵۹	۰	۰	۰
تولید وسایل نقلیه موتوری، تریلر و نیم تریلر؛ تولید سایر تجهیزات حمل و نقل.....	۱۶۴	۱۶۴	۰	۰

مأخذ- مرکز آمار ایران. دفتر صنعت، معدن و زیربنایی.

نمودار ۸-۲- تعداد شاغلان کارگاه های صنعتی ۱۰ نفر کارکن
و بیش تر بر حسب طبقات کارکن: سال ۱۳۹۹



منبع: جدول ۸-۶

۸-۸- جبران خدمات مزد و حقوق‌بگیران کارگاه‌های صنعتی دارای ۱۰ نفر کارکن و بیش‌تر
برحسب نوع فعالیت و طبقات کارکن: سال ۱۳۹۹ (میلیون ریال)

فعالیت	جمع	۱۰-۴۹ نفر	۵۰-۹۹ نفر	۱۰۰ نفر و بیش‌تر
جمع.....	۵۴۹۶۸۵۷	۱۳۶۹۳۶۲	۱۰۷۶۸۱۷	۳۳۱۹۸۰۹
تولید فرآورده‌های غذایی.....	۱۳۴۲۵۷۲	۴۰۷۷۸۷	۲۷۷۳۵۶	۶۵۷۴۳۰
تولید انواع آشامیدنی‌ها.....	۹۳۷۰۲	۰۰۰	۰۰۰	۰۰۰
تولید منسوجات؛ تولید پوشاک؛ تولید چرم و فرآورده‌های وابسته.....	۸۷۹۹۹۱	۰۰۰	۰۰۰	۰۰۰
تولید چوب و فرآورده‌های چوب و چوب پنبه - مبلمان - ساخت کالا از حصیر و مواد حصیربافی؛ تولید کاغذ و فرآورده‌های کاغذی.....	۳۶۹۴۵	۳۶۹۴۵	۰۰۰	۰۰۰
تولید کک و فرآورده‌های حاصل از پالایش نفت؛ تولید موادشیمیایی و فرآورده‌های شیمیایی؛ تولید داروها و فرآورده‌های دارویی شیمیایی و گیاهی.....	۲۲۱۵۱۶	۰۰۰	۰۰۰	۰۰۰
تولید فرآورده‌های لاستیکی و پلاستیکی.....	۳۰۰۳۱۶	۰۰۰	۰۰۰	۰۰۰
تولید سایر فرآورده‌های معدنی غیرفلزی.....	۱۰۷۹۲۴۱	۰۰۰	۰۰۰	۰۰۰
تولید فلزات پایه.....	۶۴۶۰۴۹	۰۰۰	۰۰۰	۰۰۰
تولید محصولات فلزی ساخته شده، به جز ماشین‌آلات و تجهیزات؛ تولید ماشین‌آلات و تجهیزات طبقه‌بندی نشده در جای دیگر؛ تعمیر و نصب ماشین‌آلات و تجهیزات.....	۷۳۸۸۷۰	۱۶۳۲۵۰	۰۰۰	۰۰۰
ساخت محصولات رایانه‌ای، الکترونیکی و نوری؛ تولید تجهیزات برقی؛ تولید سایر مصنوعات طبقه‌بندی نشده در جای دیگر.....	۹۴۰۰۰	۰۰۰	۰۰۰	۰۰۰
تولید وسایل نقلیه موتوری، تریلر ونیم تریلر؛ تولید سایر تجهیزات حمل و نقل.....	۶۳۶۵۳	۶۳۶۵۳	۰	۰

مأخذ- مرکز آمار ایران. دفتر صنعت، معدن و زیربنایی.

۸-۹- جبران خدمات مزد و حقوق‌بگیران کارگاه‌های صنعتی دارای ۱۰ نفر کارکن و بیش‌تر
برحسب طبقات کارکن و جنس در پایان سال
(میلیون ریال)

مرد و زن			تعداد کارکن
سایر پرداختی‌ها	مزد و حقوق	جمع	
۱۵۱۰۴	۲۳۵۴۸	۳۸۶۵۲۱۳۸۰
۴۲۸۵۷	۱۱۸۷۰۸	۱۶۱۵۶۵۱۳۸۵
۱۵۷۵۲۳۸	۴۷۰۱۵۵	۲۰۴۵۳۹۳۱۳۹۰
۶۹۳۱۵۳	۱۵۵۴۷۵۵	۲۲۴۷۹۰۸۱۳۹۵
۶۸۸۵۱۶	۱۷۲۵۹۷۰	۲۴۱۴۴۸۶۱۳۹۶
۷۸۸۵۸۳	۲۰۷۲۴۷۰	۲۸۶۱۰۵۳۱۳۹۷
۹۰۱۶۶۲	۲۷۹۳۳۶۵	۳۶۹۵۰۲۷۱۳۹۸
۱۵۲۶۷۵۶	۳۹۷۰۱۰۲	۵۴۹۶۸۵۷ ۱۳۹۹
۳۰۷۳۰۹	۱۰۶۲۰۵۳	۱۳۶۹۳۶۲نفر ۱۰-۴۹
۲۲۹۹۸۱	۵۷۷۷۰۶	۸۰۷۶۸۷نفر ۵۰-۹۹
۹۸۹۴۶۵	۲۳۳۰۳۴۳	۳۳۱۹۸۰۹نفر ۱۰۰ و بیش‌تر



۸-۹- جبران خدمات مزد و حقوق‌بگیران کارگاه‌های صنعتی دارای ۱۰ نفر کارکن و بیش‌تر
برحسب طبقات کارکن و جنس در پایان سال (دنباله)
(میلیون ریال)

تعداد کارکن	مرد			زن		
	جمع	مزد و حقوق	سایر پرداختی‌ها	جمع	مزد و حقوق	سایر پرداختی‌ها
.....۱۳۸۰	۳۵۱۵۱	۲۱۰۱۹	۱۴۱۳۲	۳۵۰۱	۲۵۲۹	۹۷۲
.....۱۳۸۵	۱۳۷۲۵۵	۱۰۰۶۹۰	۳۶۵۶۵	۲۴۳۱۰	۱۸۰۱۸	۶۲۹۲
.....۱۳۹۰	۱۹۷۳۲۰۰	۴۱۶۷۶۹	۱۵۵۶۴۳۱	۷۲۱۹۳	۵۳۳۸۶	۱۸۸۰۷
.....۱۳۹۵	۲۰۵۴۱۴۴	۱۴۱۰۸۱۴	۶۴۳۳۳۰	۱۹۳۷۶۴	۱۴۳۹۴۱	۴۹۸۲۳
.....۱۳۹۶	۲۲۱۰۱۹۰	۱۵۷۳۹۷۱	۶۳۶۲۱۹	۲۰۴۲۹۶	۱۵۱۹۹۹	۵۲۲۹۷
.....۱۳۹۷	۲۵۶۲۵۵۱	۱۸۶۷۳۷۵	۶۹۵۱۷۶	۲۹۸۵۰۲	۲۰۵۰۹۵	۹۳۴۰۷
.....۱۳۹۸	۳۳۱۵۶۲۲	۲۵۲۷۲۵۴	۷۸۸۳۶۸	۳۷۹۴۰۵	۲۶۶۱۱۰	۱۱۳۲۹۵
.....۱۳۹۹	۴۹۱۸۳۶۹	۳۵۵۷۲۳۰	۱۳۶۱۱۳۹	۵۷۸۴۸۸	۴۱۲۸۷۲	۱۶۵۶۱۶
.....نفر ۱۰-۴۹	۱۱۷۹۶۰۷	۹۱۳۶۷۱	۲۶۵۹۳۵	۱۸۹۷۵۵	۱۴۸۳۸۱	۴۱۳۷۴
.....نفر ۵۰-۹۹	۶۵۹۱۱۷	۴۶۸۰۲۸	۱۹۱۰۸۹	۱۴۸۵۷۰	۱۰۹۶۷۸	۳۸۸۹۲
.....نفر ۱۰۰ و بیش‌تر	۳۰۷۹۶۴۶	۲۱۷۵۵۳۱	۹۰۴۱۱۵	۲۴۰۱۶۳	۱۵۴۸۱۳	۸۵۳۵۰

مأخذ- مرکز آمار ایران. دفتر صنعت، معدن و زیربنایی.

۱۰-۸- سرمایه‌گذاری (تغییرات اموال سرمایه‌ای) کارگاه‌های صنعتی دارای ۱۰ نفر کارکن و بیش‌تر برحسب نوع اموال سرمایه‌ای و طبقات کارکن: سال ۱۳۹۹ (میلیون ریال)

نرم افزارهای کامپیوتری	زمین	ساختمان، بدون زمین	وسایل نقلیه	تجهیزات اداری	ماشین‌آلات	جمع	سال و طبقات کارکن
۳۴۲۲	۱۷۹۱۹-	۳۷۲۰۲۷	۱۶۷۹۴	۲۰۶۳۴	۲۵۱۳۵۶	۶۴۶۳۱۴۱۳۹۳
۱۱۴۷۴	۲۲۶۶۷	۴۱۸۲۸۳	۳۲۶۱۹	۲۵۵۱۴	۱۱۳۵۷۴۵	۱۶۴۶۳۰۲۱۳۹۵
۱۱۰۶۸	۳۵۱۷۸	۱۶۲۴۱۳۴	۴۶۰۳	۲۲۰۸۷	۳۱۳۹۳۴۴	۴۸۳۶۴۱۴۱۳۹۶
۷۶۹۱	۱۱۱۹۷	۳۴۸۵۴۷	۵۵۴۹۹	۴۷۲۶۸	۱۹۸۷۵۴۰	۲۴۵۷۷۴۲۱۳۹۷
۲۶۰۳۰	۱۱۵۶۶۲	۴۸۳۴۰۵	۶۲۲۵۰	۷۶۲۸۱	۱۸۳۷۸۰۵	۲۶۰۱۴۳۳۱۳۹۸
۱۳۹۷۰	۳۷۹۶۵	۷۶۰۱۶۱	۱۴۵۹۶۶	۹۵۴۸۳	۱۵۷۱۹۶۰	۲۶۳۴۵۰۵ ۱۳۹۹
۶۰۴۴	۶۱۷۰	۱۰۰۱۹۸	۷۱۷۷۴	۱۹۸۱۹	۴۰۹۷۵۱	۶۱۳۷۵۵نفر ۴۹-۱۰
۱۳۵۲	۳۱۷۹۵	۶۲۶۰۹	۱۱۷۶۷	۴۳۸۱	۲۴۶۷۳۰	۳۵۸۶۳۵نفر ۹۹-۵۰
۵۵۷۴	۰	۵۹۷۳۵۴	۶۲۴۲۴	۷۱۲۸۴	۹۱۵۴۷۹	۱۶۵۲۱۱۵نفر و بیش‌تر

مأخذ- مرکز آمار ایران. دفتر صنعت، معدن و زیربنایی.

۸-۱۱ - سرمایه‌گذاری (تغییرات اموال سرمایه‌ای) کارگاه‌های صنعتی دارای ۱۰ نفر کارکن و بیشتر برحسب نوع فعالیت و طبقات کارکن (میلیون ریال)

فعالیت	جمع	۱۰-۴۹ نفر	۵۰-۹۹ نفر	۱۰۰ نفر و بیش‌تر
جمع.....	۲۶۲۴۵۰۵	۶۱۳۷۵۵	۳۵۸۶۳۵	۱۶۵۲۱۱۵
تولید فرآورده‌های غذایی.....	۲۶۶۵۴۱	۹۱۵۸۴	۴۱۴۳۹	۱۳۳۵۱۸
تولید انواع آشامیدنی‌ها.....	۶۴۵۳۷
تولید منسوجات؛ تولید پوشاک؛ تولید چرم و فرآورده‌های وابسته.....	۳۷۸۱۹۸
تولید چوب و فرآورده‌های چوب و چوب پنبه - مبلمان - ساخت کالا از حصیر و مواد حصیربافی؛ تولید کاغذ و فرآورده‌های کاغذی.....	۱۷۹۰	۱۷۹۰	.	.
تولید کک و فرآورده‌های حاصل از پالایش نفت؛ تولید موادشیمیایی و فرآورده‌های شیمیایی؛ تولید داروها و فرآورده‌های دارویی شیمیایی و گیاهی.....	۸۴۲۸۶
تولید فرآورده‌های لاستیکی و پلاستیکی.....	۳۷۱۸۸
تولید سایر فرآورده‌های معدنی غیرفلزی.....	۳۵۵۵۶۴
تولید فلزات پایه.....	۱۳۶۵۲۸۹
تولید محصولات فلزی ساخته شده، به جز ماشین‌آلات و تجهیزات؛ تولید ماشین‌آلات و تجهیزات طبقه‌بندی نشده در جای دیگر؛ تعمیر و نصب ماشین‌آلات و تجهیزات.....	۴۸۰۹۹	۳۳۶۶۴
ساخت محصولات رایانه‌ای، الکترونیکی و نوری؛ تولید تجهیزات برقی؛ تولید سایر مصنوعات طبقه‌بندی نشده در جای دیگر.....	۱۸۸۹۹
تولید وسایل نقلیه موتوری، تریلر و نیم تریلر؛ تولید سایر تجهیزات حمل و نقل.....	۴۱۱۴	۴۱۱۴	.	.

مأخذ- مرکز آمار ایران. دفتر صنعت، معدن و زیربنایی.

۱۲-۸- ارزش داده‌های فعالیت صنعتی کارگاه‌های صنعتی دارای ۱۰ نفر کارکن و برحسب نوع فعالیت و طبقات کارکن

(میلیون ریال)

سال و فعالیت	جمع	۱۰-۴۹ نفر	۵۰-۹۹ نفر	۱۰۰ نفر و بیش‌تر
.....	۱۳۸۰
.....	۱۳۸۵
.....	۱۳۹۰	۲۵۲۱۰۲۱	۶۶۷۱۴۰	۱۹۵۵۹۰۸
.....	۱۳۹۵	۲۵۳۶۸۳۶۶	۱۴۰۰۳۴۱	۱۸۴۶۸۷۶۷
.....	۱۳۹۶	۲۸۸۹۷۴۵۶	۱۷۰۲۵۸۵	۲۱۸۱۲۵۷۷
.....	۱۳۹۷	۴۳۷۹۵۰۰۱	۳۱۳۹۲۸۲	۳۱۱۸۷۱۸۷
.....	۱۳۹۸	۷۳۱۰۵۹۰۵	۶۰۸۵۷۴۶	۵۲۱۹۵۳۴۴
.....	۱۳۹۹	۱۸۳۳۱۴۰۵	۱۰۸۶۴۳۱۲	۱۰۳۳۵۹۸۵۷
.....	۲۳۵۰۹۸۳۴	۵۶۹۱۱۰۴	۱۹۲۹۴۴۷	۱۵۸۸۹۲۸۳
.....	۳۰۵۴۷۹
.....	۱۱۰۵۶۷۶۱
.....	۸۹۳۳۵	۸۹۳۳۵	۰	۰
.....	۳۳۵۳۵۰۳
.....	۲۲۸۲۴۸۵
.....	۳۹۰۷۷۵۸
.....	۸۲۴۹۷۴۶۵
.....	۳۶۵۲۲۱۶	۱۳۸۴۹۴۸	۰	۰
.....	۸۳۹۶۲۵
.....	۶۸۷۷۰۸	۶۸۷۷۰۸	۰	۰

مأخذ- مرکز آمار ایران. دفتر صنعت، معدن و زیربنایی.

۱۳-۸- ارزش ستانده‌های فعالیت صنعتی کارگاه‌های صنعتی دارای ۱۰ نفر کارکن و بیشتر
بر حسب نوع فعالیت و طبقات کارکن

سال و فعالیت	جمع	۱۰-۴۹ نفر	۵۰-۹۹ نفر	۱۰۰ نفر و بیشتر
.....۱۳۸۰
.....۱۳۸۵
.....۱۳۹۰	۸۱۲۷۹۲۱	۳۴۷۳۶۴۷	۱۱۱۱۱۲۹	۳۵۴۳۱۴۵
.....۱۳۹۵	۳۳۰۶۶۵۱۲	۷۶۰۲۶۴۷	۱۸۶۷۰۹۰	۲۳۵۹۶۷۷۵
.....۱۳۹۶	۳۹۰۵۱۸۱۸	۷۲۷۹۵۶۳	۲۳۶۴۲۸۹	۲۹۴۰۷۹۶۶
.....۱۳۹۷	۶۲۷۱۲۳۰۲	۱۲۶۱۸۹۳۲	۴۳۹۴۹۲۳	۴۵۶۹۸۴۴۸
.....۱۳۹۸	۱۰۸۳۷۱۷۸۷	۲۰۳۶۹۱۰۵	۸۳۹۴۷۹۶	۷۹۶۰۷۸۸۶
..... ۱۳۹۹	۱۹۷۲۹۱۹۱۵	۲۶۷۶۵۷۵۷	۱۴۴۰۴۲۰۵	۱۵۶۱۲۱۹۵۳
تولید فرآورده‌های غذایی.....	۳۳۰۳۷۶۵۰	۸۳۶۹۵۵۹	۲۹۶۴۱۴۷	۲۱۷۰۳۹۴۴
تولید انواع آشامیدنی‌ها.....	۵۲۸۲۲۱
تولید منسوجات؛ تولید پوشاک؛ تولید چرم و فرآورده‌های وابسته.....	۱۷۶۵۰۷۰۶
تولید چوب و فرآورده‌های چوب و چوب پنبه - مبلمان - ساخت کالا از حصیر و مواد حصیربافی؛ تولید کاغذ و فرآورده‌های کاغذی.....	۲۰۰۵۲۲	۲۰۰۵۲۲	.	.
تولید کک و فرآورده‌های حاصل از پالایش نفت؛ تولید موادشیمیایی و فرآورده‌های شیمیایی؛ تولید داروها و فرآورده‌های دارویی شیمیایی و گیاهی.....	۵۱۲۱۵۷۳	۲۰۱۷۱۷
تولید فرآورده‌های لاستیکی و پلاستیکی.....	۳۳۱۰۵۹۴
تولید سایر فرآورده‌های معدنی غیرفلزی.....	۸۵۹۳۳۳۱
تولید فلزات پایه.....	۱۱۹۴۸۳۴۰۶
تولید محصولات فلزی ساخته شده، به جز ماشین‌آلات و تجهیزات تولید ماشین‌آلات و تجهیزات طبقه‌بندی نشده در جای دیگر؛ تعمیر و نصب ماشین‌آلات و تجهیزات.....	۶۲۱۰۶۴۶	۲۰۷۶۶۷۳
ساخت محصولات رایانه‌ای، الکترونیکی و نوری؛ تولید تجهیزات برقی؛ تولید سایر مصنوعات طبقه‌بندی نشده در جای دیگر.....	۱۹۵۰۴۲۰

مأخذ- مرکز آمار ایران. دفتر صنعت، معدن و زیربنایی.

۱۴-۸- ارزش افزوده فعالیت صنعتی کارگاه‌های صنعتی دارای ۱۰ نفر کارکن و بیشتر برحسب نوع فعالیت و طبقات کارکن

سال و فعالیت	جمع	۱۰-۴۹ نفر	۵۰-۹۹ نفر	۱۰۰ نفر و بیش‌تر
.....۱۳۸۰
.....۱۳۸۵
.....۱۳۹۰	۲۹۸۳۸۵۲	۹۵۲۶۲۶	۴۴۳۹۹۰	۱۵۸۷۲۳۶
.....۱۳۹۳	۵۸۱۱۵۱۳	۱۹۸۴۱۰۳	۳۴۰۲۰۶	۳۴۸۷۲۰۴
.....۱۳۹۵	۷۶۹۸۱۴۶	۲۱۰۳۳۸۹	۴۶۶۷۴۹	۵۱۲۸۰۰۸
.....۱۳۹۶	۱۰۱۵۴۳۶۲	۱۸۹۷۲۶۹	۶۶۱۷۰۴	۷۵۹۵۳۸۹
.....۱۳۹۷	۱۸۹۱۷۳۰۲	۳۱۵۰۴۰۰	۱۲۵۵۶۴۱	۱۴۵۱۱۲۶۲
.....۱۳۹۸	۳۵۲۶۵۸۸۲	۵۵۴۴۲۸۹	۲۳۰۹۰۵۰	۲۷۴۱۲۵۴۲
.....۱۳۹۹	۶۴۷۴۶۳۴۱	۸۴۴۴۳۵۲	۳۵۳۹۸۹۳	۵۲۷۶۲۰۹۶
تولید فرآورده‌های غذایی.....	۹۵۲۷۸۱۶	۲۶۷۸۴۵۵	۱۰۳۴۶۹۹	۵۸۱۴۶۶۲
تولید انواع آشامیدنی‌ها ^(۲)	۲۲۲۷۴۲
تولید منسوجات؛ تولید پوشاک؛ تولید چرم و فرآورده‌های وابسته.....	۶۵۹۳۹۴۵
تولید چوب و فرآورده‌های چوب و چوب پنبه - مبلمان - ساخت کالا از حصیر و مواد حصیریافی؛ تولید کاغذ و فرآورده‌های کاغذی.....	۱۱۱۱۸۶	۱۱۱۱۸۶	.	.
تولید کک و فرآورده‌های حاصل از پالایش نفت؛ تولید مواد شیمیایی و فرآورده‌های شیمیایی؛ تولید داروها و فرآورده‌های دارویی شیمیایی و گیاهی.....	۱۷۶۸۰۶۹
تولید فرآورده‌های لاستیکی و پلاستیکی.....	۱۰۲۸۱۰۹
تولید سایر فرآورده‌های معدنی غیرفلزی.....	۴۶۸۵۵۷۳
تولید فلزات پایه.....	۳۶۹۸۵۹۴۱
تولید محصولات فلزی ساخته شده، به جز ماشین‌آلات و تجهیزات تولید ماشین‌آلات و تجهیزات طبقه‌بندی نشده در جای دیگر؛ تعمیر و نصب ماشین‌آلات و تجهیزات.....	۲۵۵۸۴۲۹	۶۹۱۷۲۴
ساخت محصولات رایانه‌ای، الکترونیکی و نوری؛ تولید تجهیزات برقی؛ تولید سایر مصنوعات طبقه‌بندی نشده در جای دیگر.....	۷۴۷۳۹۲

مأخذ- مرکز آمار ایران. دفتر صنعت، معدن و زیربنایی.

۱۵-۸- پرداختی و دریافتی بابت خدمات غیر صنعتی کارگاه‌های صنعتی دارای ۱۰ نفر کارکن و بیش تر بر حسب طبقات کارکن و نوع فعالیت (میلیون ریال)

پرداختی				سال و فعالیت
جمع	۱۰-۴۹ نفر	۵۰-۹۹ نفر	۱۰۰ نفر و بیش تر	
...	۱۳۸۰.....
...	۱۳۸۵.....
۳۳۶۵۶	۱۷۱۸۸	۱۶۴۶۷	۰	۱۳۹۰.....
۶۱۳۸۱۱	۸۹۵۸۴	۲۲۹۴۹	۵۰۱۲۷۹	۱۳۹۵.....
۵۸۷۲۱۲	۹۹۱۶۲	۲۹۱۱۷	۴۵۸۹۳۳	۱۳۹۶.....
۷۶۶۱۳۴	۱۲۷۹۹۲	۶۰۷۰۹	۵۷۷۴۳۳	۱۳۹۷.....
۱۰۷۹۸۷۵	۱۹۶۹۷۱	۱۶۹۱۸۵	۷۱۳۷۱۹	۱۳۹۸.....
۲۱۴۹۲۲۵	۳۶۵۵۳۲	۲۴۱۴۱۲	۱۵۴۲۲۸۰	۱۳۹۹.....
۳۵۴۷۹۱	۱۶۳۹۶۹	۷۱۱۲۷	۱۱۹۶۹۵	تولید فرآورده‌های غذایی.....
۱۶۷۸۹	تولید انواع آشامیدنی‌ها.....
۲۰۳۱۶۸	تولید منسوجات؛ تولید پوشاک؛ تولید چرم و فرآورده‌های وابسته.....
۵۱۲۸	۵۱۲۸	۰	۰	تولید چوب و فرآورده‌های چوب و چوب پنبه - مبلمان - ساخت کالا از حصیر و مواد حصیربافی؛ تولید کاغذ و فرآورده‌های کاغذی.....
۳۱۰۹۸	تولید کک و فرآورده‌های حاصل از پالایش نفت؛ تولید موادشیمیایی و فرآورده‌های شیمیایی؛ تولید داروها و فرآورده‌های دارویی شیمیایی و گیاهی.....
۴۴۸۲۶	تولید فرآورده‌های لاستیکی و پلاستیکی.....
۱۴۴۰۸۴	تولید سایر فرآورده‌های معدنی غیرفلزی.....
۱۲۷۳۲۲۰	تولید فلزات پایه.....
۵۴۰۴۳	۲۶۲۷۴	تولید محصولات فلزی ساخته شده، به جز ماشین‌آلات و تجهیزات تولید ماشین‌آلات و تجهیزات طبقه‌بندی نشده در جای دیگر؛ تعمیر و نصب ماشین‌آلات و تجهیزات.....
۱۶۷۵۰	ساخت محصولات رایانه‌ای، الکترونیکی و نوری؛ تولید تجهیزات برقی؛ تولید سایر مصنوعات طبقه‌بندی نشده در جای دیگر.....
۵۱۷۱۳۹	۵۱۷۱۳۹	۰	۰	تولید وسایل نقلیه موتوری، تریلر و نیم تریلر؛ تولید سایر تجهیزات حمل و نقل.....

۱۵-۸- پرداختی و دریافتی بابت خدمات غیر صنعتی کارگاه‌های صنعتی دارای ۱۰ نفر کارکن و بیش‌تر بر حسب طبقات کارکن و نوع فعالیت (دنباله)
(میلیون ریال)

دریافتی				سال و فعالیت
۱۰۰ نفر و بیش‌تر	۵۰-۹۹ نفر	۱۰-۴۹ نفر	جمع	
...	۱۳۸۰
...	۱۳۸۵
۱۴۶۰۸	۱۰۷۲۴	۱۸۲۲۳	۴۳۵۵۵	۱۳۹۰
۲۶۹۱۴	۱۸۶۷۸	۲۹۲۵	۴۸۵۱۷	۱۳۹۵
۲۹۱۷۳	۱۱۶۷۲	۱۶۷۵	۴۲۵۲۰	۱۳۹۶
۹۹۶۲۴	۲۹۰۰	۲۳۶۰	۱۰۴۸۸۴	۱۳۹۷
۸۰۲۹۱	۵۱۷۳	۵۵۹۰	۹۱۰۵۴	۱۳۹۸
۱۵۴۸۵۵	۱۵۳۳۶	۲۳۱۹	۱۷۲۵۱۰	۱۳۹۹
۴۷۰۲۶	۱۳۵۵۲	۸۴۲	۶۱۴۲۰	تولید فرآورده‌های غذایی
...	۲۷۲۵	تولید انواع آشامیدنی‌ها
...	۲۱۶	تولید منسوجات؛ تولید پوشاک؛ تولید چرم و فرآورده‌های وابسته
.	.	.	.	تولید چوب و فرآورده‌های چوب و چوب پنبه - میلمان - ساخت کالا از حصیر و مواد حصیربافی؛ تولید کاغذ و فرآورده‌های کاغذی
.	.	.	.	تولید کک و فرآورده‌های حاصل از پالایش نفت؛ تولید موادشیمیایی و فرآورده‌های شیمیایی؛ تولید داروها و فرآورده‌های دارویی شیمیایی و گیاهی
.	.	.	.	تولید فرآورده‌های لاستیکی و پلاستیکی
.	.	.	.	تولید سایر فرآورده‌های معدنی غیرفلزی
.	.	.	.	تولید فلزات پایه
.	.	۳۲۰	۳۲۰	تولید محصولات فلزی ساخته شده، به جز ماشین‌آلات و تجهیزات تولید ماشین‌آلات و تجهیزات طبقه‌بندی نشده در جای دیگر؛ تعمیر و نصب ماشین‌آلات و تجهیزات
.	.	.	.	ساخت محصولات رایانه‌ای، الکترونیکی و نوری؛ تولید تجهیزات برقی؛ تولید سایر مصنوعات طبقه‌بندی نشده در جای دیگر
.	.	.	.	تولید وسایل نقلیه موتوری، تریلر و نیم تریلر؛ تولید سایر تجهیزات حمل و نقل

مأخذ- مرکز آمار ایران. دفتر صنعت، معدن و زیربنایی.

۱۶-۸- مشخصات عمومی شرکتهای تعاونی فعال صنعتی در پایان سال

سال و شهرستان	تعداد	اعضاء	شاغلان	سرمایه (میلیون ریال)
.....۱۳۸۵	۱۸۶	۱۵۰۷	۱۶۱۶	۸۰۹۵۴
.....۱۳۹۰	۳۶۶	۲۸۱۲	۲۹۸۳	۱۲۸۱۲۹
.....۱۳۹۵	۶۶۳	۴۹۶۸	۴۹۸۲	۱۳۸۳۹۲
.....۱۳۹۶	۶۷۴	۵۰۶۳	۵۰۶۳	۱۵۶۵۸۲
.....۱۳۹۷	۷۲۲	۵۴۸۹	۶۰۹۸	۱۶۲۱۳۷
.....۱۳۹۸	۷۴۱	۵۶۴۹	۶۲۲۳	۱۶۲۶۶۲
.....۱۳۹۹	۷۶۴	۵۸۴۷	۶۵۹۷	۱۹۵۷۱۸
.....۱۴۰۰	۷۸۶	۶۰۳۰	۶۷۷۱	۲۰۰۰۶۹
شهرکرد.....	۲۸۷	۲۱۵۲	۲۴۵۷	۱۳۸۴۲۵
بروجن.....	۱۳۶	۹۹۰	۱۰۰۳	۳۶۳۲
فارسان.....	۱۵۶	۱۱۶۶	۱۰۷۳	۳۹۶۰۴
لردگان.....	۱۳۹	۱۱۸۳	۱۷۴۳	۱۵۸۸۹
اردل.....	۴۸	۳۵۴	۲۹۶	۲۲۹۸
کوهرنگ.....	۶	۴۲	۷۰	۳۶
کیار.....	۵	۶۷	۶۷	۹۱
سامان.....	۴	۲۹	۲۳	۵۷
بن.....	۴	۳۶	۳۴	۲۷
خانمیرزا.....	۱	۱۰	۵	۱۰

مأخذ- اداره کل تعاون، کار و رفاه اجتماعی استان چهارمحال و بختیاری.

۱۷-۸- مشخصات عمومی شرکتهای تعاونی خدماتی فعال در پایان سال

سال و شهرستان	تعداد	اعضاء	شاغلان	سرمایه (میلیون ریال)
.....۱۳۸۵	۱۸۶	۱۵۰۷	۱۶۱۶	۸۰۹۵
.....۱۳۹۰	۳۶۶	۲۸۱۲	۲۹۸۳	۱۲۸۱۳
.....۱۳۹۵	۶۷۴	۵۰۶۳	۵۰۶۳	۱۵۶۸۵
.....۱۳۹۶	۷۲۲	۵۴۸۹	۶۰۹۸	۱۶۲۱۳
.....۱۳۹۷	۷۴۱	۵۶۴۹	۶۲۲۳	۱۶۲۶۶
.....۱۳۹۸	۷۴۳	۷۱۲۶	۵۹۵۱	۲۷۵۸۳
.....۱۳۹۹	۷۴۹	۷۱۷۱	۵۹۶۰	۲۷۸۲۷
.....۱۴۰۰	۷۶۷	۷۳۰۹	۶۰۹۱	۲۸۰۳۹
.....شهرکرد	۲۷۴	۲۹۷۸	۲۶۵۸	۱۳۵۹۵
.....بروجن	۱۵۹	۱۴۸۵	۱۲۲۴	۲۶۱۳
.....فارسان	۱۴۶	۱۱۳۲	۱۰۷۱	۲۲۱۹
.....لردگان ^(۱)	۱۱۹	۱۰۲۲	۶۸۰	۲۸۵۱
.....اردل	۵۰	۴۲۳	۳۱۹	۶۰۵۳
.....کوهرنگ	۱۳	۹۹	۹۸	۱۱۱
.....کیار	۲	۱۳۸	۱۷	۵۱۶
.....سامان	۳	۲۴	۱۶	۷۰
.....بن	۱	۸	۸	۱۱
.....خانمیرزا ^(۱)	۰۰۰	۰۰۰	۰۰۰	۰۰۰

(۱) اطلاعات شهرستان خانمیرزا در اطلاعات شهرستان لردگان لحاظ شده است
 مأخذ- اداره کل تعاون، کار و رفاه اجتماعی استان چهارمحال و بختیاری.

۱۸-۸- مشخصات عمومی شرکتهای تعاونی فرش دستباف در پایان سال

سال و شهرستان	تعداد	اعضاء	شاغلان	سرمایه (میلیون ریال)
.....۱۳۸۵	۱۱	۲۰۴۹	۳۵۳۹	۵۰۶
.....۱۳۹۰	۳۷	۲۳۶۶	۴۰۰۴	۳۵۶۶
.....۱۳۹۵	۶۱	۲۵۹۶	۴۳۵۰	۳۹۵۶
.....۱۳۹۶	۶۴	۲۶۸۰	۴۳۳۲	۳۸۶۰
.....۱۳۹۷	۶۹	۲۷۳۶	۴۳۴۰	۳۸۹۲
.....۱۳۹۸	۷۸	۲۸۴۷	۴۴۴۸	۳۹۷۱
.....۱۳۹۹	۱۰۵	۳۰۷۹	۴۶۰۲	۴۳۱۳
.....۱۴۰۰	۱۰۹	۳۱۱۵	۴۶۳۸	۴۳۳۰
شهرکرد.....	۱۵	۷۷۸	۲۳۶۶	۴۲۹
بروجن.....	۱۲	۱۱۲۳	۱۱۳۲	۲۱۵
فارسان.....	۱۷	۴۱۰	۲۸۶	۴۰۵
لردگان.....	۴۹	۵۸۶	۵۷۴	۳۱۳۶
اردل.....	۱۴	۲۰۴	۲۶۶	۱۳۴
کوهرنگ.....	۱	۷	۷	۱۰
کیار.....	۱	۷	۷	۲
سامان.....	۰	۰	۰	۰
بن.....	۰	۰	۰	۰
خانمیرزا.....	۰	۰	۰	۰

مأخذ- اداره کل تعاون، کار و رفاه اجتماعی استان چهارمحال و بختیاری.