


بازارهای مالی

۱۴



مقدمه

بانک‌ها، شرکت‌های بیمه، مؤسسات اعتباری، سازمان بورس اوراق بهادار تهران، صندوق‌های قرض‌الحسنه، صندوق‌های بازنشستگی و شرکت‌های سرمایه‌گذاری، مؤسسات مالی کشور را تشکیل می‌دهند که در زیر با توجه به وجود هر کدام از موارد اشاره شده در استان به تاریخچه فعالیت آماری و روش گردآوری اطلاعات آماری آنها اشاره می‌شود.

پول و بانک: جمع‌آوری آمارهای پولی و بانکی کشور با تأسیس بانک ملی ایران در سال ۱۳۰۷ شروع شد و از سال ۱۳۱۴، با تأسیس اداره آمار و بررسی‌های اقتصادی در این بانک گسترش یافت. پس از تشکیل بانک مرکزی ایران در سال ۱۳۳۹، این وظیفه به عهده بانک مزبور واگذار شد. در حال حاضر، بانک مرکزی جمهوری اسلامی ایران با استفاده از گزارش‌هایی که از بانک‌های کشور به طور مرتب دریافت می‌کند آمارهای پولی و بانکی کشور را جمع‌آوری و منتشر می‌نماید.

بیمه: شرکت سهامی بیمه ایران در سال ۱۳۱۴ تأسیس شد ولی جمع‌آوری آمارهای مربوط به بیمه با تشکیل اداره آمار و اطلاعات در آن شرکت از سال ۱۳۳۹ شروع شد. این اداره پس از تغییرات و تحولاتی چند، در سال ۱۳۴۵ تجدید سازمان یافت و با امکانات گسترده‌تری به جمع‌آوری آمارهای بیمه در کشور پرداخت.

در سال ۱۳۵۰، بیمه مرکزی ایران با هدف هدایت و نظارت فعالیت‌های بیمه تأسیس گردید و تهیه و انتشار آمارهای بیمه به اداره آمار این سازمان واگذار شد. در حال حاضر آمارهای مربوط به بیمه توسط بیمه مرکزی ایران با استفاده از اسناد و مدارک شرکت‌های مختلف بیمه جمع‌آوری و منتشر می‌شود.

بورس: آمارهای مربوط به معاملات سهام اوراق بهادار در کشور، از سال ۱۳۴۶ توسط سازمان بورس اوراق بهادار به روش ثبتي جمع‌آوری و منتشر می‌شود.

سایر فعالیت‌های مالی: علاوه بر موارد فوق فعالیت‌هایی توسط شرکت‌های تعاونی اعتبار برای تأمین نیازهای مالی اعضای این شرکت انجام می‌شود که آمارهای مربوط به آن، از سال ۱۳۷۰ به صورت ثبتي از وزارت تعاون دریافت و منتشر شده است. به علاوه فعالیت‌هایی توسط صندوق‌های قرض‌الحسنه و

سایر مؤسسات اعتباری انجام می‌شود که اطلاعات آماری آنها تاکنون به طور جامع جمع‌آوری نشده است.

اطلاعات و آمار مندرج در این فصل، شامل تعداد واحدهای بانکی، میزان دارایی‌ها و بدهی‌های آنها، تغییر در منابع و مصارف بانک‌ها، نقدینگی بخش غیردولتی سپرده‌های بخش دولتی و غیردولتی نزد بانک‌ها و بدهی‌های بخش‌های مزبور به بانک‌ها خسارت واقع شده بازار بیمه استان و مشخصات شرکت‌های تعاونی اعتبار می‌باشد.

در پایان سال ۱۳۹۷ تعداد ۲۸ بانک ۸ بانک دولتی (توسعه تعاون، توسعه صادرات، سپه، شرکت پست بانک، صنعت و معدن، کشاورزی، مسکن و ملی) و ۲۰ بانک خصوصی در استان فعال بوده است.

آمارهای این فصل براساس اطلاعات بانک‌های فعال در استان و شرکت‌های مهم بیمه در استان: شرکت سهامی بیمه ایران، بیمه آسیا، البرز و دانا و اداره کل کار، تعاون و رفاه اجتماعی گردآوری شده است.

تعاریف و مفاهیم

عملیات بانکی: عبارت از قبول سپرده، اعطای تسهیلات بانکی، معاملات برات و سفته، معاملات ارزی، عملیات مربوط به اوراق و اسناد بهادار، نقل و انتقال وجوه در داخل کشور و نظایر آن، طبق قانون است.

واحد بانکی: عبارت از شعبه، نمایندگی و باجه است.

سیستم بانکی: به مجموعه بانک‌های دولتی، غیردولتی، مؤسسات اعتباری غیربانکی و بانک مرکزی جمهوری اسلامی ایران اطلاق می‌شود.

بانک‌های تخصصی: بانک‌هایی هستند که فقط در زمینه‌های خاصی به فعالیت اقتصادی می‌پردازند و اعتبارهای خود را در جهت خاصی هدایت می‌کنند. بانک‌های صنعت و معدن، مسکن، کشاورزی و توسعه صادرات، بانک تخصصی و بقیه بانک‌ها، تجاری به شمار می‌روند.

بانک‌های تجاری: بانک‌هایی هستند که فعالیت اعتباری آنها به بخش اقتصادی خاصی محدود نمی‌شود.

بخش دولتی: به دولت، شرکت‌ها، مؤسسات دولتی و شهرداری‌ها اطلاق می‌شود.

بخش غیردولتی: شامل بخش خصوصی، نهادهای انقلاب اسلامی و بعضی از شرکت‌های تحت پوشش وزارتخانه‌ها است.

تسهیلات اعطایی به بخش دولتی: تسهیلاتی است که سیستم بانکی در اختیار دولت، شرکت‌ها، مؤسسات دولتی و شهرداری‌ها قرار می‌دهد. این تسهیلات می‌تواند به صورت خرید اوراق بهادار دولتی (اسناد خزانه و اوراق قرضه) یا اعتبارات مستقیم باشد.

تسهیلات اعطایی به بخش غیردولتی: تسهیلاتی است که بانک‌ها از طریق قرارداد های مختلف اسلامی، به موجب قانون عملیات بانکی بدون ربا و آیین نامه‌های مصوب، از ابتدای سال ۱۳۶۳ به بخش غیردولتی اعطا می‌کنند. این قراردادها عبارتند از: مشارکت حقوقی، مشارکت مدنی، فروش اقساطی، سرمایه‌گذاری مستقیم، مضاربه، مزارعه، مساقات، جعله، معاملات سلف، اجاره به شرط تملیک، قرض الحسنه و خرید دین.

مشارکت حقوقی: عبارت از تأمین قسمتی از سرمایه شرکت‌های سهامی جدید و یا خرید قسمتی از سهام شرکت‌های سهامی موجود است.

مشارکت مدنی: عبارت از درآمیختن سهم‌الشرکه نقدی و یا غیرنقدی اشخاص حقیقی و یا حقوقی متعدد به نحو مشاع، به منظور انتفاع، طبق قرارداد است.

فروش اقساطی: عبارت از واگذاری "عین" به بهای معلوم به غیر، به ترتیبی است که تمام یا قسمتی از بهای مذکور به اقساط مساوی و یا غیرمساوی، در سررسید یا سررسیدهای معین دریافت گردد.

سرمایه‌گذاری مستقیم: عبارت از تأمین سرمایه لازم برای اجرای طرح‌های تولیدی و طرح‌های عمرانی انتفاعی توسط بانک‌ها، بدون مشارکت اشخاص حقیقی یا حقوقی غیربانکی است.

مضاربه: قراردادی است که به موجب آن یکی از طرفین (مالک)، عهده‌دار تأمین سرمایه (نقدی) می‌شود، باقیمانده این که طرف دیگر (عامل)، با سرمایه مذکور تجارت کند و در سود حاصله، هر دو طرف شریک باشند.

مزارعه: قراردادی است که به موجب آن یکی از طرفین (زارع)، زمین مشخصی را برای مدت معینی، به شخص دیگر (عامل) بدهد تا در زمین مذکور زراعت کند و حاصل بین زارع و عامل تقسیم شود.

مساقات: معامله‌ای است که بین صاحب درخت و امثال آن با عامل در مقابل حصه مشاع معین از ثمره واقع می‌شود. ثمره، اعم از میوه، برگ، گل و غیر آن است.

جعاله: عبارت از التزام شخص (جاعل یا کارفرما)، به ادای مبلغ یا اجرت معلوم (جعل) در مقابل انجام عملی معین، طبق قرارداد است. طرفی که عمل را انجام می‌دهد، "عامل" یا پیمانکار نامیده می‌شود.

معاملات سلف: منظور از معاملات سلف، پیش‌خرید نقدی محصولات تولیدی به قیمت معین است.

اجاره به شرط تملیک: عقد اجاره‌ای است که در آن، شرط شود مستأجر در پایان مدت اجاره، در صورت عمل به شرایط مندرج در قرارداد، عین مستأجره را مالک شود.

قرض الحسنه: عقدی است که به موجب آن، بانک‌ها مبلغ معینی را طبق ضوابط مقرر، به اشخاص اعم از حقیقی یا حقوقی، به قرض واگذار می‌نمایند.

سپرده‌های قرض الحسنه پس‌انداز: به سپرده‌هایی اطلاق می‌شود که سودی به آنها تعلق نمی‌گیرد، ولی طبق قانون، بانک‌ها می‌توانند به منظور جذب و تجهیز این گونه سپرده‌ها، به قید قرعه جوایز ثابت نقدی و یا جنسی به سپرده‌گذاران اعطا کنند.

سپرده‌های سرمایه‌گذاری مدت‌دار: به سپرده‌هایی اطلاق می‌شود که بانک‌ها به صورت سپرده‌های سرمایه‌گذاری کوتاه‌مدت یا بلندمدت، از مردم قبول می‌کنند. بانک‌ها در مورد سپرده‌های سرمایه‌گذاری مدت‌دار، فقط به عنوان وکیل سپرده‌گذار عمل می‌کنند و منافع حاصل از این سپرده‌ها، طبق عقود اسلامی مورد استفاده قرار می‌گیرد. منافع براساس عقد قراردادی بین سپرده‌گذار و بانک، تقسیم می‌شود.

بدهی بخش غیردولتی: عبارت از مجموع مانده تسهیلات و وام‌هایی است که توسط بانک‌ها، به بخش غیردولتی اعطا می‌شود.

مانده در پایان سال: به حاصل جمع مابه‌التفاوت پرداختی‌ها و دریافتی‌ها در طول سال، با موجودی اول سال اطلاق می‌شود.

بیمه: عقدی است که به موجب آن، یک طرف تعهد می‌کند در ازای پرداخت و چه از طرف دیگر، در صورت وقوع یا بروز حادثه، خسارت وارده بر وی را جبران نماید یا وجه معینی را بپردازد. متعهد را بیمه‌گر، طرف تعهد را بیمه‌گذار و وجهی را که بیمه‌گذار می‌پردازد، حق بیمه و آنچه را که بیمه می‌شود موضوع بیمه می‌نامند.

حق بیمه عایدشده: عبارت از تفاضل ذخایر حق بیمه ابتدا و انتهای دوره با حق بیمه‌های همان دوره است.

خسارت واقع شده: عبارت است از تفاضل ذخایر خسارت معوق ابتدا و انتهای دوره با خسارت‌های پرداختی همان دوره.

خسارت پرداختی: وجهی است که بیمه‌گر بعد از وقوع حادثه موضوع بیمه، جهت جبران خسارت به بیمه‌گذار پرداخت می‌کند.

ضریب خسارت: نسبت خسارت واقع شده به حق بیمه عاید شده است. (خسارت معوق و ذخیره حق بیمه در محاسبه آن لحاظ شده است).

بیمه اتکایی: قراردادی است که براساس آن، یک شرکت بیمه (واگذارنده) تمام یا بخشی از تعهدات خود را در قبال پرداخت حق بیمه، به شرکت بیمه پذیرنده (بیمه‌گر اتکایی) واگذار و بیمه‌گر اتکایی در صورت تحقق خطر، سهم خود را از خسارت پرداخت می‌نماید.

بیمه آتش‌سوزی: بیمه‌گر در چارچوب مقررات مصوب شورای عالی بیمه تعهد می‌کند که خسارت‌های وارد شده به اموال بیمه شده به علت وقوع آتش‌سوزی، انفجار و صاعقه را جبران کند. در این نوع بیمه‌نامه می‌توان خطرهای دیگری مثل زمین‌لرزه، سیل، طوفان، زلزله، ترکیدگی لوله، شکست شیشه، سرقت با شکست حرز و سقوط هواپیما بر روی اموال و اماکن را نیز با پرداخت حق بیمه اضافی تحت پوشش قرار داد.

بیمه باربری: بیمه‌گر در چارچوب مقررات مصوب شورای عالی بیمه تعهد می‌کند که خسارت‌های وارد شده به اموال بیمه را در هنگام بارگیری، حمل و تخلیه جبران نماید.

بیمه حوادث: بیمه‌گر در چارچوب مقررات مصوب شورای عالی بیمه تعهد می‌کند که غرامت جانی ناشی از حادثه (فوت، نقص عضو و از کار افتادگی) را به بیمه‌شده یا ذینفع بیمه‌نامه پرداخت نماید. در این نوع بیمه با توافق و دریافت حق بیمه اضافی، هزینه پزشکی و غرامت روزانه نیز تحت پوشش قرار می‌گیرد.

بیمه بدنه اتومبیل: بیمه‌گر در چارچوب مصوب شورای عالی بیمه تعهد می‌کند که خسارت‌های وارده به وسیله نقلیه بیمه شده ناشی از حوادث مختلف از قبیل سرقت، آتش سوزی، انفجار، تصادف، سقوط، واژگونی و به طور کلی برخورد اتومبیل به هر جسم ثابت یا متحرک و یا برخورد جسم دیگری با اتومبیل بیمه شده را جبران کند.

بیمه شخص ثالث: بیمه‌گر در چارچوب مصوب شورای عالی بیمه تعهد می‌کند که چنانچه دارنده وسیله نقلیه بیمه شده به علت وقوع حوادث رانندگی، مسئول جبران خسارت‌های مالی یا جانی وارده به اشخاص ثالث شناخته شود این خسارت‌ها را براساس شرایط بیمه‌نامه تا سقف تعهد مندرج در بیمه‌نامه پرداخت نماید.

بیمه درمان: بیمه‌گر در چارچوب مصوب شورای عالی بیمه تعهد می‌کند که هزینه معالجات پزشکی بیمه شدگان را تا مقدار مندرج در بیمه‌نامه پرداخت نماید. این بیمه برای داخل کشور به صورت گروهی و خانوادگی صادر می‌شود.

بیمه کشتی: بیمه‌گر در چارچوب شرایط بیمه‌نامه متعهد می‌شود که خسارت وارده به بدنه و تجهیزات کشتی یا از بین رفتن آن بر اثر وقوع حوادثی مانند: تصادف، آتش سوزی، غرق شدن و به گل نشستن، همچنین هزینه‌های نجات و سهم مالک کشتی از زیان‌های همگانی را در حدودی که در بیمه‌نامه مشخص شده است پرداخت نماید.

بیمه هواپیما: بیمه‌گر در چارچوب شرایط بیمه‌نامه هواپیما متعهد می‌شود که خسارت وارده به بدنه هواپیما یا از بین رفتن آن بر اثر حوادثی مانند سقوط، تصادم، آتش سوزی و دزدی هوایی را در حدودی که در بیمه‌نامه مشخص می‌شود، پرداخت نماید.

بیمه مهندسی: بیمه‌گر در چارچوب شرایط بیمه‌نامه مهندسی تعهد می‌کند که خسارت‌ها یا زیان‌های ناشی از طراحی، ساخت، نصب و نگهداری سازه‌ها و ماشین‌آلات را که ناشی از مسئولیت مهندسان

مربوط است بر اساس شرایط بیمه‌نامه جبران کنند. در این نوع بیمه، زیان‌های ناشی از خرابی ماشین‌آلات هم تحت پوشش بیمه قرار می‌گیرد.

بیمه پول: بیمه‌گر در چارچوب شرایط بیمه‌نامه تعهد می‌کند، زیان‌هایی که بر اثر بروز سرقت (مسلحانه) و حادثه (آتش‌سوزی، انفجار، سیل و...) به پول موجود در صندوق (بانک‌ها، مؤسسات مالی و...) یا در حال جابجایی وارد می‌شود، جبران کند. به طور کلی بیمه پول به دو رشته پول در گردش و پول در صندوق تقسیم می‌شود.

بیمه مسئولیت مدنی: بیمه‌گر در چارچوب شرایط بیمه‌نامه مسئولیت مدنی تعهد می‌کند، خسارت‌هایی را که بیمه‌گذار به طور غیرعمدی به اشخاص ثالث وارد می‌کند و مسئول جبران آنها شناخته می‌شود، پرداخت نماید. بیمه مسئولیت حرفه‌ای (پزشکان، پیراپزشکان، وکلا و...)، بیمه مسئولیت متصدیان حمل و نقل، بیمه مسئولیت کارفرما در قبال کارکنان، بیمه مسئولیت سازندگان ابنیه و بیمه مسئولیت عمومی و اماکن تفریحی (هتل، سینما، استخر، پارک و...) از انواع این رشته بیمه است.

بیمه اعتبار: بیمه اعتبار به دو بخش اعتبار داخلی و صادرات کالا تقسیم می‌شود. بر اساس مقررات مصوب شورای عالی بیمه منظور از اعتبار داخلی، ظرفیت بدهی یک مشتری است که از طرف بنگاه‌های اقتصادی، در قبال ارائه کالا و خدمات، یا بانک‌ها و مؤسسات مالی و اعتباری که مجوز بانک مرکزی را دارند و به صورت تسهیلات مالی در اختیار مشتریان قرار می‌گیرند. طبق مقررات، قرارداد های بیمه اعتبار داخلی به صورت گروهی و فقط به اشخاص حقوقی مشروط بر اینکه فعالیت های اقتصادی آنها متضمن ریسک عدم بازپرداخت مطالبات ناشی از اعتبارات اعطایی آنها باشد، منع قدمی شود. تامین مطالبات بیمه‌گذار یا ذینفع در رابطه با فروش کالاهای صادراتی در قالب قرارداد های گشایش اعتبار اسناد (L/C)^۱ و واگذاری اسناد در مقابل پرداخت (D/P)^۲ و واگذاری اسناد در مقابل تضمین (D/A)^۳ موضوع بیمه اعتبار صادرات می‌باشد.

1- L/C: Letter of credit.

2- D/P: Document against payment.

3- D/A: Document against Acceptance.

بیمه زندگی (عمر): نوعی بیمه است که در آن بیمه‌گر متعهد می‌شود، مبلغ معینی (به صورت سرمایه و یا مستمری)، به بیمه‌گذار و یا اشخاص ثالثی که او تعیین کرده است، پرداخت کند.

سایر انواع بیمه: شامل اکتشاف و استخراج نفت، بهداشت، صداقت و امانت، عدم‌النفع، وام و اعتبار و بیمه اموال در مقابل سرقت می‌باشد.

شرکت‌های تعاونی اعتبار: شرکت‌هایی هستند که تأمین نیازهای مالی اعضای تحت پوشش، در قالب پرداخت انواع وام را برعهده دارند و شامل شرکت‌های تعاونی اعتبار کارمندی، کارگری و اعتبارآزاد (سایر) می‌باشند.

گزیده اطلاعات

در سال ۱۴۰۰ تعداد ۲۹۱ واحد بانکی در استان فعالیت داشته‌اند. به ترتیب بانک صادرات با تعداد ۵۶ شعبه معادل ۱۹/۲ درصد، بانک سپه با ۵۴ واحد معادل ۱۸/۶ درصد، بانک ملی با ۳۶ واحد معادل ۱۲/۴ درصد و بانک کشاورزی با ۳۵ واحد معادل ۱۲ درصد بیش‌ترین تعداد شعب استان را در اختیار دارند. به عبارت دیگر ۶۲/۲ درصد از شعب استان متعلق به این ۴ بانک است. شهرستان شهرکرد با تعداد ۱۴۰ شعبه معادل ۴۸/۱ درصد، شهرستان بروجن با تعداد ۴۳ واحد معادل ۱۴/۸ درصد، شهرستان فارسان با تعداد ۳۶ واحد معادل ۱۲/۴ درصد به ترتیب بیش‌ترین تعداد شعب استان را در اختیار دارند. به عبارت دیگر ۷۵/۳ درصد از شعب استان متعلق به این ۳ شهرستان است.

در سال ۱۴۰۰ مبلغ سپرده نزد بانک‌های استان ۳۱۶۹۳۶۹۴۹ میلیون ریال بوده که به ترتیب مبلغ ۱۰۵۵۳۰۶۲۸ میلیون ریال معادل ۳۳/۳ درصد به سپرده‌های بلندمدت، مبلغ ۹۰۳۷۵۶۵۸ میلیون ریال معادل ۲۸/۵ درصد به سپرده‌های کوتاه مدت، مبلغ ۶۴۱۳۹۹۸۲ میلیون ریال معادل ۲۰/۲ درصد به سپرده قرض‌الحسنه جاری و مبلغ ۴۴۲۹۰۸۶۰ میلیون ریال معادل ۱۴ درصد به سپرده‌های پس‌انداز و مبلغ ۱۲۵۹۹۸۲۱ میلیون ریال معادل ۴ درصد به سایر سپرده‌ها مربوط می‌شود.

در سال ۱۴۰۰ مبلغ سپرده نزد بانک‌های استان ۳۱۶۹۳۶۹۴۹ میلیون ریال بوده که به ترتیب شهرستان شهرکرد با ۱۷۸۲۸۲۰۵۶ میلیون ریال معادل ۵۶/۳ درصد، شهرستان بروجن با مبلغ ۴۲۵۸۲۹۳۶ میلیون ریال معادل ۱۳/۴ درصد و شهرستان فارسان با مبلغ ۳۱۴۷۴۸۶۵ میلیون ریال

معادل ۹/۹ درصد به ترتیب بیشترین سهم سپرده‌ها را دارند. به عبارت دیگر ۷۹/۶ درصد سپرده‌ها در این ۳ شهرستان و ۲۰/۴ درصد در دیگر شهرستان‌ها بوده است.

شایان ذکر است در همین سال به ترتیب بیشترین مبلغ سپرده‌ها با مبلغ ۶۶۴۱۲۸۰۴ میلیون ریال معادل ۲۱ درصد نزد بانک سپه، مبلغ ۵۲۹۵۲۴۳۲ میلیون ریال معادل ۱۶/۷ درصد نزد بانک صادرات، مبلغ ۴۵۱۶۲۷۲۲ معادل ۱۴/۲ درصد نزد بانک ملی و مبلغ ۲۵۱۹۰۹۸۷ معادل ۷/۹ درصد نزد بانک کشاورزی و مبلغ ۲۳۸۴۶۶۷۷ میلیون ریال معادل ۷/۵ درصد نزد بانک ملت می‌باشد. به عبارت دیگر ۶۷/۴ درصد سپرده نزد ۵ بانک یاد شده و ۳۲/۶ درصد سپرده‌ها نزد سایر بانک‌ها می‌باشد. در سال ۱۴۰۰ تعداد ۲۴۹۲۲۱ فقره تسهیلات پرداخت شده است که از این میزان به ترتیب معادل ۷۱/۴ درصد در بخش خدمات، بازرگانی و متفرقه، ۱۴/۷ درصد در بخش کشاورزی، ۸/۶ درصد در بخش مسکن و ساختمان و ۴/۹ درصد در بخش صنعت و معدن توزیع شده است. مبلغ مانده تسهیلات پرداختی بانک‌های استان به بخش غیردولتی برحسب بخش‌های عمده اقتصادی مبلغ ۳۰۳۴۰۹۹۴۰ میلیون ریال می‌باشد که نسبت به سال ۱۳۹۹ حدود ۹۹/۲ درصد افزایش یافته است. به ترتیب مبلغ ۱۶۹۳۸۸۷۷۶ میلیون ریال معادل ۵۵/۸ درصد در بخش خدمات، بازرگانی و متفرقه، مبلغ ۷۵۷۵۹۱۱۰ میلیون ریال معادل ۲۵ درصد در بخش صنعت و معدن، مبلغ ۳۱۲۳۲۵۰۶ معادل ۱۰/۳ درصد در بخش کشاورزی و مبلغ ۲۷۰۲۹۵۴۸ میلیون ریال معادل ۸/۹ درصد در بخش مسکن و ساختمان و پرداخت شده است.

بیشترین سهم مبلغ مانده تسهیلات پرداختی به ترتیب شامل بانک ملی با مبلغ ۸۱۸۱۸۴۲۹ میلیون ریال معادل ۲۷ درصد، بانک تجارت با مبلغ ۴۰۱۲۹۰۰۰ میلیون ریال معادل ۱۳/۲ درصد و بانک سپه با مبلغ ۳۸۰۸۳۱۴۴ میلیون ریال معادل ۱۲/۶ درصد است. به عبارت دیگر حدود ۵۲/۷ درصد از سهم مانده تسهیلات پرداختی به ۳ بانک یاد شده مربوط می‌شود.

مانده بدهی بخش غیردولتی بانک‌ها مبلغ ۴۸۹۰۲۲۹۰۳ میلیون ریال بود که معادل ۸۹/۱ درصد در قالب تسهیلات اعطایی و ۱۰/۹ درصد در قالب وام‌ها و اعتبارات پرداختی است. بیشترین سهم مانده بدهی بخش غیردولتی بانک‌ها برحسب اقود اسلامی به فروش اقساطی معادل ۴۳/۴

درصد، مراحجه معادل ۲۰/۹ درصد مربوط می شود که سرجمع ۶۴/۳ درصد را شامل می شود و ۳۵/۷ درصد به سایر موارد مربوط می شود.

سال ۱۴۰۰ حدود ۴۹۱۹۸۹ فقره بیمه نامه توسط شرکت های منتخب استان (بیمه ایران، بیمه دانا، بیمه البرز و بیمه آسیا) صادر شده است. حق بیمه عاید شده شرکت های بیمه منتخب مبلغ ۴۷۷۱۰۹۵ میلیون ریال بوده است. همچنین در این سال تعداد ۱۰۰۵۴۰ فقره خسارت واقع شده و مبلغ ۳۱۱۶۶۱۰ میلیون ریال در شرکت های منتخب پرداخت شده است.

همچنین در این سال تعداد ۲۸ شرکت تعاونی اعتبار فعال با تعداد ۲۶۷۲ عضو و ۴۴۳ نفر شاغل با سرمایه گذاری مبلغ ۱۲۱۳۶ میلیون ریال در استان فعال بوده اند.

۱۴-۱- تعداد واحدهای بانکی^(۱) در پایان سال

| پارسیان | ایران زمین | انصار | اقتصاد نوبین | آینده | جمع ^(۲) | سال و شهرستان |
|---------|---------------|-------------------|-----------------|-------|--------------------|---------------|
| × | × | × | ۱ | × | ۲۸۵ |۱۳۸۵ |
| ۱ | × | ۱۲ | ۱ | × | ۳۳۲ |۱۳۹۰ |
| ۱ | ۱ | ۱۲ | ۱ | ۱ | ۳۲۳ |۱۳۹۵ |
| ۱ | ۱ | ۱۱ | ۱ | ۱ | ۳۲۴ |۱۳۹۶ |
| ۱ | ۱ | ۱۱ | ۱ | ۱ | ۳۱۵ |۱۳۹۷ |
| ۱ | ۱ | ۱۲ ^(۳) | ۱ | ۱ | ۳۰۰ |۱۳۹۸ |
| ۱ | ۱ | × | ۱ | ۱ | ۲۸۸ |۱۳۹۹ |
| ۱ | ۱ | × | ۱ | ۱ | ۲۹۱ |۱۴۰۰ |
| ۱ | ۱ | × | ۱ | ۱ | ۱۴۰ |شهرکرد |
| ۰ | ۰ | × | ۰ | ۰ | ۴۳ |بروجن |
| ۰ | ۰ | × | ۰ | ۰ | ۳۶ |فارسان |
| ۰ | ۰ | × | ۰ | ۰ | ۱۹ |لردگان |
| ۰ | ۰ | × | ۰ | ۰ | ۱۱ |اردل |
| ۰ | ۰ | × | ۰ | ۰ | ۶ |کوهرنگ |
| ۰ | ۰ | × | ۰ | ۰ | ۱۳ |کیار |
| ۰ | ۰ | × | ۰ | ۰ | ۱۱ |سامان |
| ۰ | ۰ | × | ۰ | ۰ | ۷ |بن |
| ۰ | ۰ | × | ۰ | ۰ | ۵ |خانمیرزا |

۱۴-۱- تعداد واحدهای بانکی^(۱) در پایان سال (دنباله)

| سال و شهرستان | پاسارگاد | پست بانک | تجارت | توسعه تعاون | توسعه صادرات | حکمت ایرانیان |
|---------------|----------|----------|-------------------|-------------|--------------|---------------|
|۱۳۸۵ | × | ۵ | ۱۸ | × | × | × |
|۱۳۹۰ | ۱ | ۵ | ۱۸ | ۷ | ۱ | × |
|۱۳۹۵ | ۱ | ۵ | ۱۶ | ۷ | ۱ | ۱ |
|۱۳۹۶ | ۱ | ۵ | ۱۶ | ۷ | ۱ | ۱ |
|۱۳۹۷ | ۱ | ۵ | ۱۵ | ۷ | ۱ | ۱ |
|۱۳۹۸ | ۱ | ۵ | ۱۴ ^(۴) | ۸ | ۱ | ۱ |
|۱۳۹۹ | ۱ | ۵ | ۱۴ | ۸ | ۱ | × |
|۱۴۰۰ | ۱ | ۵ | ۱۶ | ۸ | ۱ | × |
| شهرکرد..... | ۱ | ۱ | ۱۲ | ۳ | ۱ | × |
| بروجن..... | ۰ | ۱ | ۲ | ۲ | ۰ | × |
| فارسان..... | ۰ | ۱ | ۱ | ۱ | ۰ | × |
| لردگان..... | ۰ | ۱ | ۰ | ۱ | ۰ | × |
| اردل..... | ۰ | ۱ | ۰ | ۱ | ۰ | × |
| کوهرنگ..... | ۰ | ۰ | ۰ | ۰ | ۰ | × |
| کیار..... | ۰ | ۰ | ۰ | ۰ | ۰ | × |
| سامان..... | ۰ | ۰ | ۱ | ۰ | ۰ | × |
| بن..... | ۰ | ۰ | ۰ | ۰ | ۰ | × |
| خانمیرزا..... | ۰ | ۰ | ۰ | ۰ | ۰ | × |



۱۴-۱- تعداد واحدهای بانکی^(۱) در پایان سال (دنباله)

| سینا | سرمایه | سپه | سامان | رفاه کارگران | دی | سال و شهرستان |
|------|--------|--------------------|-------|-------------------|----|---------------|
| × | × | ۳۴ | × | ۱۸ | × |۱۳۸۵ |
| ۱ | ۱ | ۳۵ | ۱ | ۱۸ | × |۱۳۹۰ |
| ۱ | ۱ | ۲۹ | × | ۱۸ | ۱ |۱۳۹۵ |
| ۱ | ۱ | ۳۰ | × | ۱۸ | ۱ |۱۳۹۶ |
| ۱ | ۱ | ۲۹ | × | ۱۸ | ۱ |۱۳۹۷ |
| ۱ | ۱ | ۲۸ ^(۶) | × | ۱۷ ^(۵) | ۱ |۱۳۹۸ |
| ۱ | ۱ | ۶۲ ^(۱۲) | × | ۱۷ | ۱ |۱۳۹۹ |
| ۱ | ۱ | ۵۴ | × | ۱۹ | ۱ |۱۴۰۰ |
| ۱ | ۱ | ۲۷ | × | ۱۰ | ۱ |شهرکرد |
| ۰ | ۰ | ۷ | × | ۲ | ۰ |بروجن |
| ۰ | ۰ | ۹ | × | ۲ | ۰ |فارسان |
| ۰ | ۰ | ۴ | × | ۱ | ۰ |لردگان |
| ۰ | ۰ | ۱ | × | ۱ | ۰ |اردل |
| ۰ | ۰ | ۰ | × | ۰ | ۰ |کوهرنگ |
| ۰ | ۰ | ۲ | × | ۱ | ۰ |کیار |
| ۰ | ۰ | ۲ | × | ۱ | ۰ |سامان |
| ۰ | ۰ | ۱ | × | ۱ | ۰ |بن |
| ۰ | ۰ | ۱ | × | ۰ | ۰ |خانمیرزا |

←

۱-۱۴ - تعداد واحدهای بانکی^(۱) در پایان سال (دنباله)

| سال و شهرستان | شهر | صادرات ایران | صنعت و معدن | قرض الحسنه رسالت | قرض الحسنه مهر ایران | قوامین |
|---------------|-----|-------------------|----------------|---------------------|-------------------------|-------------------|
|۱۳۸۵ | × | ۸۶ | ۱ | × | × | ۹ |
|۱۳۹۰ | ۲ | ۷۹ | ۱ | × | ۱۸ | ۹ |
|۱۳۹۵ | ۲ | ۶۷ | ۱ | ۲ | ۲۱ | ۱۵ |
|۱۳۹۶ | ۲ | ۶۸ | ۱ | ۲ | ۲۱ | ۱۵ |
|۱۳۹۷ | ۲ | ۶۷ | ۱ | ۲ | ۱۹ | ۱۵ |
|۱۳۹۸ | ۲ | ۵۴ ^(۷) | ۱ | ۲ | ۲۰ ^(۸) | ۱۱ ^(۹) |
|۱۳۹۹ | ۲ | ۴۸ | ۱ | ۱ ^(۱۳) | ۲۰ | × |
|۱۴۰۰ | ۲ | ۵۶ | ۱ | ۱ | ۱۹ | × |
|شهرکرد | ۲ | ۱۹ | ۱ | ۱ | ۷ | × |
|بروجن | ۰ | ۷ | ۰ | ۰ | ۵ | × |
|فارسان | ۰ | ۱۲ | ۰ | ۰ | ۳ | × |
|لردگان | ۰ | ۳ | ۰ | ۰ | ۱ | × |
|اردل | ۰ | ۳ | ۰ | ۰ | ۱ | × |
|کوهرنگ | ۰ | ۱ | ۰ | ۰ | ۰ | × |
|کیار | ۰ | ۷ | ۰ | ۰ | ۰ | × |
|سامان | ۰ | ۲ | ۰ | ۰ | ۱ | × |
|بن | ۰ | ۱ | ۰ | ۰ | ۱ | × |
|خانمیرزا | ۰ | ۱ | ۰ | ۰ | ۰ | × |

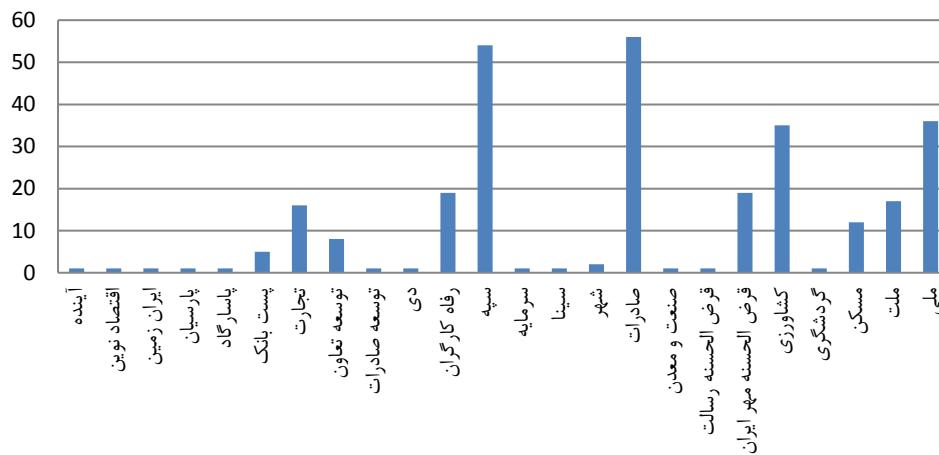


۱۴-۱- تعداد واحدهای بانکی^(۱) در پایان سال (دنباله)

| سال و شهرستان | کشاورزی | گردشگری | مسکن | ملت | ملی | مهر اقتصاد |
|---------------|--------------------|---------|------|-----|--------------------|------------|
|۱۳۸۵ | ۳۸ | × | ۹ | ۱۶ | ۴۱ | ۹ |
|۱۳۹۰ | ۳۸ | × | ۱۲ | ۱۷ | ۴۱ | ۱۰ |
|۱۳۹۵ | ۳۸ | ۱ | ۱۲ | ۱۷ | ۴۱ | ۱۰ |
|۱۳۹۶ | ۳۸ | ۱ | ۱۲ | ۱۷ | ۴۱ | ۱۰ |
|۱۳۹۷ | ۳۸ | ۱ | ۱۲ | ۱۷ | ۴۱ | ۱۰ |
|۱۳۹۸ | ۳۷ ^(۱۰) | ۱ | ۱۲ | ۱۷ | ۴۰ ^(۱۱) | ۱۰ |
|۱۳۹۹ | ۳۵ | ۱ | ۱۲ | ۱۷ | ۳۷ | × |
|۱۴۰۰ | ۳۵ | ۱ | ۱۲ | ۱۷ | ۳۶ | × |
|شهرکرد | ۱۳ | ۱ | ۷ | ۱۱ | ۱۶ | × |
|بروجن | ۶ | ۰ | ۲ | ۲ | ۷ | × |
|فارسان | ۲ | ۰ | ۱ | ۱ | ۳ | × |
|لردگان | ۳ | ۰ | ۱ | ۱ | ۳ | × |
|اردل | ۲ | ۰ | ۱ | ۰ | ۰ | × |
|کوهرنگ | ۲ | ۰ | ۰ | ۰ | ۳ | × |
|کیار | ۲ | ۰ | ۰ | ۰ | ۱ | × |
|سامان | ۲ | ۰ | ۰ | ۱ | ۱ | × |
|بن | ۱ | ۰ | ۰ | ۱ | ۱ | × |
|خانمیرزا | ۲ | ۰ | ۰ | ۰ | ۱ | × |

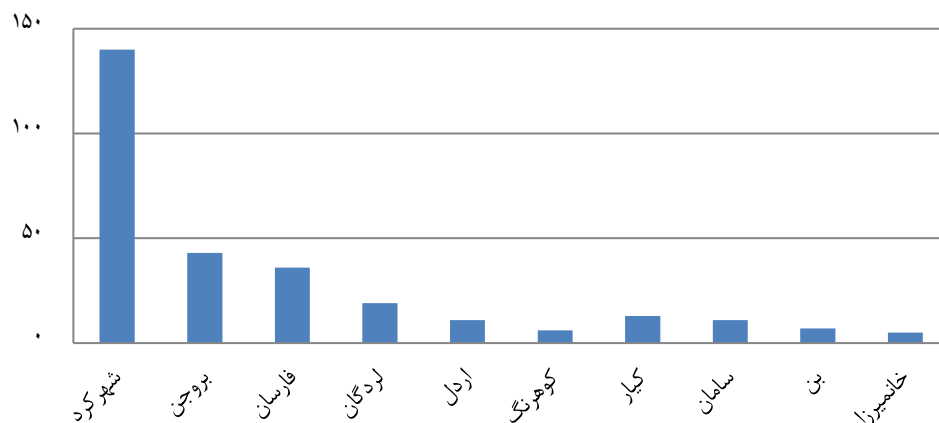
- (۱) واحد بانکی عبارت از شعبه، نمایندگی و باجه است. در پایان سال ۱۳۹۸ تعداد ۳۰۰ واحد بانکی شامل ۲۹۷ شعبه و ۳ باجه فعالیت داشتند.
- (۲) در پایان سال ۱۳۹۸ بانک‌های ایران فردا، خاورمیانه، سامان و کارآفرین در این استان فعالیت نداشته و شعبه‌ای هم ندارند.
- (۳) فعالیت بانک سامان اوایل سال ۱۳۹۵ متوقف شد و هیچ گونه فعالیتی در استان ندارد.
- (۴) در پایان سال ۱۳۹۸ از تعداد ۲۸ بانک فعال در استان تعداد ۷ بانک شامل: شرکت پست بانک، توسعه ملی، توسعه صادرات، سپه، کشاورزی، مسکن و ملی دولتی و سایر بانک‌ها خصوصی می‌باشند.
- (۵) تا پایان سال ۱۳۹۸ موسسه ثامن الائمه در بانک انصار ادغام شد.
- (۶) تا پایان سال ۱۳۹۸ شعبه انقلاب بانک تجارت بروجن با شعبه بازار بروجن ادغام شد.
- (۷) تا پایان سال ۱۳۹۸ شعبه هفشجان بانک رفاه کارگران با شعبه خواجه نصیر شهرکرد ادغام شد.
- (۸) تا پایان سال ۱۳۹۸ شعبه فیل آباد بانک سپه در شعبه بانک فارسان ادغام شد.
- (۹) از ابتدای سال ۱۳۹۸ تا پایان سال ۱۳۹۸ تعداد ۱۳ واحد بانکی بانک صادرات با دیگر واحدها ادغام شد.
- (۱۰) در سال ۱۳۹۸ یک باجه بانک قرض‌الحسنه مهر ایران در اداره آب و فاضلاب شهری ایجاد شد.
- (۱۱) تا پایان سال ۱۳۹۸ شعبه ۴ از بانک قوامین شامل شعبه بلداجی با شعبه ۱۵ خرداد بروجن، شعبه هفشجان و امیرکبیر شهرکرد با شعبه فردوسی شهرکرد و شعبه فرخ شهر با شعبه ۱۷ شهریور ادغام شد.
- (۱۲) تا پایان سال ۱۳۹۸ شعبه فردوسی بانک کشاورزی شهرکرد با شعبه بازار شهرکرد ادغام شد.
- (۱۳) تا پایان سال ۱۳۹۸ شعبه بازار بانک ملی فارسان با شعبه مرکزی ادغام شد.
- (۱۴) در پایان سال ۱۳۹۹ بانک‌های انصار، حکمت ایرانیان، قوامین، مهر اقتصاد و موسسه اعتباری کوثر در بانک سپه ادغام شدند.
- (۱۵) در پایان سال ۱۳۹۸ شعبه رسالت بروجن تعطیل و شعبه رسالت شهرکرد در تاریخ دی ماه ۱۳۹۹ تعطیل شد و کلیه خدمات بانکی به صورت غیر حضوری در مدیریت بانک انجام می‌شود.
- ماخذ- بانک‌های استان چهارمحال و بختیاری.

نمودار ۱-۱۴- تعداد واحدهای بانکی به تفکیک بانک : سال ۱۴۰۰



مینا: جدول ۱-۱۴

نمودار ۲-۱۴- تعداد واحدهای بانکی به تفکیک شهرستان : سال ۱۴۰۰



مینا: جدول ۱-۱۴

۱۴-۲- تعداد مؤسسات اعتباری غیربانکی در پایان سال

| سال و شهرستان | جمع | توسعه ^(۱) | ثامن الائمه ^(۲) | ثامن الحجج ^(۳) | ملل | کوثر ^(۴) | نور |
|---------------|-----|----------------------|-------------------------------|------------------------------|-----|---------------------|-----|
|۱۳۸۵ | ۲ | × | ۱ | × | × | × | ۱ |
|۱۳۹۰ | ۲۶ | ۱ | ۲ | ۱۸ | ۲ | ۲ | ۱ |
|۱۳۹۵ | ۱۰ | ۱ | ۲ | ۰ | ۳ | ۲ | ۲ |
|۱۳۹۶ | ۱۰ | ۱ | ۲ | ۰ | ۳ | ۲ | ۲ |
|۱۳۹۷ | ۹ | ۱ | ۱ | ۰ | ۳ | ۲ | ۲ |
|۱۳۹۸ | ۸ | ۱ | ۰ | ۰ | ۳ | ۲ | ۲ |
|۱۳۹۹ | ۴ | ۰ | ۰ | ۰ | ۳ | × | ۱ |
|۱۴۰۰ | ۴ | ۰ | ۰ | ۰ | ۳ | × | ۱ |
|شهرکرد | ۳ | ۰ | ۰ | ۰ | ۲ | × | ۱ |
|بروجن | ۱ | ۰ | ۰ | ۰ | ۱ | × | ۰ |
|فارسان | ۰ | ۰ | ۰ | ۰ | ۰ | × | ۰ |
|لردگان | ۰ | ۰ | ۰ | ۰ | ۰ | × | ۰ |
|اردل | ۰ | ۰ | ۰ | ۰ | ۰ | × | ۰ |
|کوهرنگ | ۰ | ۰ | ۰ | ۰ | ۰ | × | ۰ |
|کیار | ۰ | ۰ | ۰ | ۰ | ۰ | × | ۰ |
|سامان | ۰ | ۰ | ۰ | ۰ | ۰ | × | ۰ |
|بن | ۰ | ۰ | ۰ | ۰ | ۰ | × | ۰ |
|خانمیرزا | ۰ | ۰ | ۰ | ۰ | ۰ | × | ۰ |

توجه: واحد بانکی: عبارت از شعبه، نمایندگی و باجه است.

(۱) در پایان سال ۱۳۹۸ فعالیت موسسه اعتباری و مالی توسعه متوقف شد.

(۲) در پایان سال ۱۳۹۸ فعالیت موسسه اعتباری و مالی ثامن الائمه متوقف شد.

(۳) در پایان سال ۱۳۹۴ موسسه اعتباری و مالی ثامن الحجج منحل شد.

(۴) در پایان سال ۱۳۹۹ موسسه اعتباری و مالی کوثر در بانک سپه ادغام شد.

مأخذ- مؤسسات مالی و اعتباری استان چهارمحال و بختیاری.

۳-۱۴- تعداد و مانده انواع سپرده‌ها نزد بانک‌ها در پایان سال (میلیون ریال)

| سال و نوع سپرده | جمع کل | | آینده ^(۱) | | اقتصادنویین | |
|---------------------------|------------------------|-----------|----------------------|---------|-------------|---------|
| | تعداد | مبلغ | تعداد | مبلغ | تعداد | مبلغ |
|۱۳۸۵ | ۲۰۹۱۸۶۷ | ۸۳۴۵۷۸۵ | x | x | ۲۱۲۵۸ | ۱۷۲۱۵ |
|۱۳۹۰ | ۳۷۹۲۲۹۱ | ۲۳۵۳۱۹۶۳ | x | x | ۴۵۵۳۳ | ۱۹۱۸۱۵ |
|۱۳۹۵ | ۴۶۴۴۷۱۶ | ۸۴۸۷۷۶۰۷ | . | . | . | ۴۵۷۸۳۹ |
|۱۳۹۶ | ۵۰۶۶۲۴۶ | ۱۰۹۷۳۴۳۶۲ | ۳۱۲۳۲ | ۲۵۱۸۶۴۹ | ۱۱۵۲۱ | ۵۴۲۱۱۱ |
|۱۳۹۷ | ۵۲۳۷۷۱۰ | ۱۳۰۳۸۲۶۵۲ | ۳۶۶۵۶ | ۳۶۹۲۳۱۵ | ۱۵۳۷۳ | ۴۵۹۳۴۴ |
|۱۳۹۸ | ۶۶۶۷۲۴۰ | ۱۶۹۶۷۶۷۳۶ | ۴۰۴۰۵ | ۵۵۵۲۱۱۲ | ۱۳۵۱۹ | ۶۵۹۹۹۲ |
|۱۳۹۹ | ۵۰۸۰۰۶۲ | ۲۳۸۲۰۲۸۰۱ | ۴۰۴۰۵ | ۵۵۵۲۱۱۲ | ... | ۸۸۶۱۳۳ |
|۱۴۰۰ | ^(۲) ۴۷۹۱۲۵۳ | ۳۱۶۹۳۶۹۴۹ | ... | ... | ... | ۱۳۱۲۲۸۹ |
| قرض الحسنه جاری..... | ۱۰۹۸۶۸۲ | ۶۴۱۳۹۹۸۲ | ... | ... | ... | ۷۹۱۲۰ |
| قرض الحسنه پس انداز..... | ۲۴۴۲۰۶۵ | ۴۴۲۹۰۸۶۰ | ... | ... | ... | ۲۲۳۲۷ |
| سرمایه‌گذاری کوتاه مدت... | ۸۸۹۵۷۵ | ۹۰۳۷۵۶۵۸ | ... | ... | ... | ۲۱۲۲۰۶ |
| سرمایه‌گذاری بلندمدت... | ۳۰۸۱۵۶ | ۱۰۵۵۳۰۶۲۸ | ... | ... | ... | ۹۸۰۰۸۲ |
| سایر..... | ۵۲۷۷۵ | ۱۲۵۹۹۸۲۱ | ... | ... | ... | ۱۸۵۵۴ |

←

۱۴-۳- تعداد و مانده انواع سپرده‌ها نزد بانک‌ها در پایان سال (دنباله) (میلیون ریال)

| پارسیان ^(۱) | | ایران زمین | | انصار | | سال و نوع سپرده |
|------------------------|-------|------------|-------|---------|--------|---------------------------|
| مبلغ | تعداد | مبلغ | تعداد | مبلغ | تعداد | |
| x | x | x | x | x | x |۱۳۸۵ |
| ... | ... | x | x | ۱۰۸۲۹۷۰ | ۱۲۸۷۷۹ |۱۳۹۰ |
| ... | ... | ۲۲۲۸۶۵ | ۳۱۸۴ | ۲۵۷۲۷۹۱ | ۲۰۱۸۰۰ |۱۳۹۵ |
| ... | ... | ۲۶۶۲۵۹ | ۳۷۴۵ | ۳۱۱۶۳۱۸ | ۲۲۸۴۸۶ |۱۳۹۶ |
| ... | ... | ۲۸۴۶۲۷ | ۳۸۸۲ | ۳۱۶۷۲۴۵ | ۲۴۰۳۳۳ |۱۳۹۷ |
| ... | ... | ۴۲۵۶۴۴ | ۴۲۳۹ | ۴۵۰۸۱۳۷ | ۲۶۴۳۴۲ |۱۳۹۸ |
| ... | ... | ۶۲۸۸۱۳ | ۴۱۳۳ | x | x |۱۳۹۹ |
| ... | ... | ۱۱۸۲۶۳۴ | ۴۱۰۴ | x | x |۱۴۰۰ |
| ... | ... | ۶۳۱۳۵ | ۱۳۹۹ | x | x | قرض الحسنه جاری..... |
| ... | ... | ۱۷۳۱ | ۱۰۱ | x | x | قرض الحسنه پس انداز..... |
| ... | ... | ۸۱۶۱۴ | ۲۲۱۲ | x | x | سرمایه گذاری کوتاه مدت.. |
| ... | ... | ۹۶۴۰۱۵ | ۳۸۶ | x | x | سرمایه گذاری بلندمدت..... |
| ... | ... | ۷۲۱۳۹ | ۶ | x | x | سایر..... |

↩

۳-۱۴- تعداد و مانده انواع سپرده‌ها نزد بانک‌ها در پایان سال (دنباله) (میلیون ریال)

| تجارت | | پست بانک | | پاسارگاد ^(۱) | | سال و نوع سپرده |
|----------|--------|----------|--------|-------------------------|-------|-----------------------------|
| مبلغ | تعداد | مبلغ | تعداد | مبلغ | تعداد | |
| ۸۸۹۳۶۷ | ۱۳۴۶۱۸ | ... | ... | x | x |۱۳۸۵ |
| ۱۳۲۶۱۰۸ | ... | ۱۵۲۵۱۶ | ... | ۱۹۳۵۱۷ | ۹۴۰۴ |۱۳۹۰ |
| ۴۶۲۴۰۰۰ | ۶۵۴۶۴۴ | ۷۷۴۰۰۰ | ۱۸۲۲۴۴ | ۴۸۹۱۴۱ | ۰ |۱۳۹۵ |
| ۵۱۵۷۲۵۲ | ۶۳۴۱۴۶ | ۸۱۱۷۶۵ | ۱۸۲۲۴۴ | ۵۱۶۵۵۵ | ۲۹۵۵۰ |۱۳۹۶ |
| ۶۵۴۱۲۹۱ | ۵۴۱۳۹۹ | ۱۱۷۶۱۷۰ | ۱۸۲۴۹۷ | ۸۹۷۶۴۸ | ۲۲۰۸۱ |۱۳۹۷ |
| ۸۱۵۵۳۶۴ | ۲۰۴۹۳۵ | ۱۸۲۲۳۳۳ | ۱۹۵۴۲۳ | ۹۱۹۷۷۸ | ۲۳۹۹۹ |۱۳۹۸ |
| ۱۴۵۹۷۲۶۶ | ۲۳۹۸۶۶ | ۳۲۶۵۰۵۲ | ۲۴۰۳۴۴ | ۲۱۳۹۸۲۱ | ۲۵۸۷۰ |۱۳۹۹ |
| ۲۶۱۱۲۰۰۰ | ۱۷۷۳۱۶ | ۴۷۴۴۸۱۱ | ... | ... | ... |۱۴۰۰ |
| ۹۳۵۶۰۰۰ | ۳۲۵۵۶ | ۲۳۴۸۸۶۸ | ... | ... | ... |قرض الحسنه جاری |
| ۹۹۷۰۰۰ | ۷۵۱۶۵ | ۳۵۲۸۷۶ | ... | ... | ... |قرض الحسنه پس انداز |
| ۲۹۶۴۰۰۰ | ۱۷۵۲۵ | ۱۱۶۲۲۷۵ | ... | ... | ... |سرمایه گذاری کوتاه مدت |
| ۶۸۳۸۰۰۰ | ۴۴۱۳۶ | ۸۵۷۸۱۷ | ... | ... | ... |سرمایه گذاری بلندمدت |
| ۵۹۵۷۰۰۰ | ۷۹۳۴ | ۲۲۹۷۵ | ... | ... | ... |سایر |

۳-۱۴- تعداد و مبلغ انواع سپرده‌ها نزد بانک‌ها در پایان سال (دنباله) (میلیون ریال)

| حکمت ایرانیان | | توسعه صادرات | | توسعه تعاون | | سال و نوع سپرده |
|---------------|-------|--------------|-------|-------------|---------|-----------------------------|
| مبلغ | تعداد | مبلغ | تعداد | مبلغ | تعداد | |
| x | x | x | x | x | x |۱۳۸۵ |
| x | x | ۲۴۴۴۷ | ۱۳۸ | ۱۲۳۴۵۴ | ۲۶۴۶۲ |۱۳۹۰ |
| ۳۳۵۸۹ | ۳۵۲۹ | ۴۱۷۳۶ | ۳۴۴ | ۱۰۰۸۸۸۹ | ۵۱۳۹۷ |۱۳۹۵ |
| ۴۳۷۵۵ | ۳۷۰۴ | ۴۳۰۹۴ | ۴۵۹ | ۱۴۱۰۹۸۵ | ۶۶۹۶۱ |۱۳۹۶ |
| ۴۰۴۹۵ | ۴۲۷۰ | ۱۴۸۰۰۰ | ۵۵۰ | ۱۴۸۳۰۰۰ | ۷۶۱۲۸ |۱۳۹۷ |
| ۵۰۵۰۹ | ۴۵۷۲ | ۴۴۲۰۰۰ | ۶۱۳ | ۱۳۱۵۳۴۵ | ۱۴۵۶۲۷۲ |۱۳۹۸ |
| x | x | ۳۱۴۱۷۷ | ۶۲۴ | ۳۸۵۴۸۵۰ | ۱۳۹۷۵۴ |۱۳۹۹ |
| x | x | ۷۳۰۰۰۰ | ۶۴۵ | ۲۸۶۸۴۴۷ | ۱۲۳۲۸۰ |۱۴۰۰ |
| x | x | ۱۵۴۰۰۰ | ۱۳۹ | ۳۹۵۰۷۱ | ۱۷۱۴۲ |قرض الحسنه جاری |
| x | x | . | . | ۶۴۴۵۳۴ | ۷۸۵۴۲ |قرض الحسنه پس انداز |
| x | x | ۱۴۰۰۰ | ۴۴۵ | ۶۵۵۰۳۷ | ۲۴۷۸۹ |سرمایه گذاری کوتاه مدت |
| x | x | . | . | ۹۷۱۱۰۸ | ۱۲۱۸ |سرمایه گذاری بلندمدت |
| x | x | ۵۵۲۰۰۰ | ۶۱ | ۲۰۲۶۹۷ | ۱۵۸۹ |سایر |

↩

۳-۱۴- تعداد و مانده انواع سپرده‌ها نزد بانک‌ها در پایان سال (دنباله) (میلیون ریال)

| سپه | | رفاه کارگران | | دی | | سال و نوع سپرده |
|-----------------|------------|-----------------|---------------|----------------|------------|-----------------------------|
| مبلغ | تعداد | مبلغ | تعداد | مبلغ | تعداد | |
| ۵۴۸۵۱۴ | ۱۴۷۹۳۵ | ۱۳۹۹۲۴ | ۱۳۳۸۸ | X | X |۱۳۸۵ |
| ۱۸۶۶۴۳۲ | ۴۳۶۴۵۴ | ۳۵۸۹۵۳ | ۲۵۹۴۳ | X | X |۱۳۹۰ |
| ۵۷۷۴۰۰۰ | ۰۰۰۰ | ۵۷۲۶۰۱۶ | ۳۱۵۳۲۳ | ۱۱۲۵۲۶۵ | ۲۰۸۲۷ |۱۳۹۵ |
| ۷۸۶۱۱۳۳ | ۰۰۰ | ۶۴۹۹۷۷۶ | . | ۲۲۵۲۵۰۷ | ۲۳۵۹۵ |۱۳۹۶ |
| ۱۰۰۰۳۷۱۷ | ۰۰۰ | ۷۷۱۳۶۲۵ | ۳۷۹۱۵۱ | ۱۴۸۵۹۱۹ | ۲۳۳۴ |۱۳۹۷ |
| ۱۲۸۹۵۴۲۶ | ۰۰۰ | ۱۱۲۴۴۰۰۰ | ۴۱۴۰۱۹ | ۱۸۸۶۸۹۵ | ۲۷۵۴۱ |۱۳۹۸ |
| ۵۲۹۷۰۰۰۰ | ۰۰۰ | ۱۲۵۶۶۸۰۹ | ۴۱۷۴۵۲ | ۱۹۰۳۴۸۰ | ۳۴۳۴۳ |۱۳۹۹ |
| ۶۶۴۱۲۸۰۴ | ۰۰۰ | ۱۹۵۶۷۸۷۳ | ۴۴۶۹۵۷ | ۱۹۲۷۳۸۸ | ۰۰۰ | ۱۴۰۰ |
| ۵۴۳۶۲۳۰ | ۰۰۰ | ۴۹۶۱۰۰۰ | ۱۹۲۴۳۱ | ۶۹۹۰۸ | ۰۰۰ |قرض الحسنه جاری |
| ۲۶۵۷۷۴۲ | ۰۰۰ | ۱۳۳۲۰۰۰ | ۱۴۰۱۹۱ | ۳۳۷۹۱ | ۰۰۰ |قرض الحسنه پس‌انداز |
| ۳۹۷۳۹۳۸۲ | ۰۰۰ | ۲۷۱۵۰۰۰ | ۶۱۳۳۵ | ۴۸۴۵۲۰ | ۰۰۰ |سرمایه‌گذاری کوتاه مدت |
| ۱۷۷۱۰۳۷۵ | ۰۰۰ | ۱۰۵۵۹۸۷۲ | ۵۳۰۰۰ | ۱۳۳۹۱۶۹ | ۰۰۰ |سرمایه‌گذاری بلندمدت |
| ۸۶۹۰۷۵ | ۰۰۰ | . | . | . | . |سایر |

↩

۱۴-۳- تعداد و مانده انواع سپرده‌ها نزد بانک‌ها در پایان سال (دنباله) (میلیون ریال)

| شهر | سینا | | سرمایه | | سال و نوع سپرده |
|----------------|--------------|----------------|--------------|---------------|-----------------|
| | تعداد | مبلغ | تعداد | مبلغ | |
| X | X | X | X | X | X |
| ۴۷۹۲۰۴ | ۸۰۸ | ۲۲۲۸۶۳ | ۰۰۰ | ۱۳۰۹۲۵ | ۵۴۱۳ |
| ۴۷۷۲۷۲ | ۶۵۴۸ | ۴۱۷۱۳۶ | ۱۹۱۶۰ | ۴۹۰۲۹۴ | ۱۷۶۰۷ |
| ۸۰۹۵۵۳ | ۸۴۳۲ | ۴۲۳۸۲۰ | ۱۱۷۸۰ | ۶۰۶۷۴۶ | ۱۹۶۹۳ |
| ۸۰۳۱۴۵ | ۱۰۱۲۷ | ۴۶۸۰۴۹ | ۸۴۱۵ | ۵۵۷۴۰۳ | ۲۰۳۷۶ |
| ۱۰۰۵۰۴۲ | ۱۵۴۷۵ | ۵۰۲۹۷۹ | ۱۷۰۴۶ | ۶۰۴۰۲۱ | ۲۰۱۷۳ |
| ۱۳۹۷۰۶۵ | ۱۷۴۸۷ | ۶۳۹۴۳۲ | ۱۳۳۸۸ | ۵۷۳۷۹۵ | ۱۹۶۸۸ |
| ۱۹۲۲۲۷۶ | ۱۷۴۸۷ | ۱۶۹۹۱۰۷ | ۲۲۲۳۲ | ۶۲۷۴۶۷ | ۲۰۱۵۸ |
| ۲۷۹۰۰۱ | ۴۲۰۲ | ۱۹۶۶۸۸ | ۱۰۶۸۰ | ۳۰۱۰۷ | ۱۵۶۶ |
| ۲۷۵۹۴ | ۱۷۶۹ | ۵۵۲۸۳ | ۲۵۹۲ | ۸۸۳۹ | ۲۵۸۷ |
| ۶۰۰۵۲۲ | ۸۸۰۹ | ۴۳۶۴۲۶ | ۷۰۸۵ | ۹۷۳۷۱ | ۱۵۴۸۸ |
| ۷۴۲۱۵۹ | ۲۷۰۶ | ۱۰۱۰۷۱۰ | ۱۸۷۵ | ۴۷۵۴۴۷ | ۵۱۴ |
| ۲۷۳۰۰۰ | ۱ | ۰ | ۰ | ۱۵۷۰۳ | ۳ |

↩

۳-۱۴- تعداد و مانده انواع سپرده‌ها نزد بانک‌ها در پایان سال (دنباله) (میلیون ریال)

| قرض الحسنه رسالت | | صنعت و معدن | | صادرات | | سال و نوع سپرده |
|------------------|--------------|---------------|-------------|-----------------|----------------|---------------------------|
| مبلغ | تعداد | مبلغ | تعداد | مبلغ | تعداد | |
| x | x | ۳۱۳۶ | ۶۸۳ | ۲۳۴۷۵۶۸ | ۶۷۲۳۲۶ |۱۳۸۵ |
| x | x | ۳۲۷۲۶ | ۰۰۰ | ۶۴۳۵۲۰۵ | ۱۴۹۸۹۸۲ |۱۳۹۰ |
| ۶۹۳۰۰۰ | ۳۲۶۷۰ | . | . | ۱۲۲۱۷۹۲۳ | ۸۷۴۲۲۶ |۱۳۹۵ |
| ۸۲۹۱۴۳ | ۵۲۹۵۴ | ۱۸۷۲۷۴ | ۲۱۱۵ | ۱۴۸۴۴۰۱۰ | ۱۰۳۰۱۲۸ |۱۳۹۶ |
| ۱۱۰۲۶۱۴ | ۷۰۷۶۳ | ۲۲۳۳۲۰ | ۲۲۱۳ | ۱۸۴۵۶۰۶۲ | ۹۳۶۲۰۳ |۱۳۹۷ |
| ۱۳۱۰۳۰۹ | ۷۹۷۶۲ | ۳۷۱۸۹۸ | ۲۲۵۹ | ۲۵۴۱۸۷۷۷ | ۱۰۸۱۴۶۹ |۱۳۹۸ |
| ۲۷۲۶۸۷۵ | ۸۶۸۱۹ | ۵۴۸۹۶۵ | ۲۳۲۴ | ۴۰۱۴۸۶۷۷ | ۱۱۱۴۴۱۳ |۱۳۹۹ |
| ۳۱۸۷۵۰۶ | ۹۴۲۳۶ | ۷۷۹۴۱۱ | ۲۳۶۷ | ۵۲۹۵۲۴۳۲ | ۱۰۵۷۶۱۵ | ۱۴۰۰ |
| ۸۲۶۰۵۳ | ۲۰۸۶ | ۵۸۶۹۴۵ | ۴۷۵ | ۱۲۲۲۵۵۴۱ | ۲۷۱۶۴۸ | قرض الحسنه جاری..... |
| ۲۳۶۱۴۵۳ | ۹۲۱۵۰ | ۷۵۶ | ۱۱۲۵ | ۵۸۲۵۶۱۴ | ۵۲۳۰۶۹ | قرض الحسنه پس‌انداز..... |
| . | . | ۱۰۴۹۵۹ | ۷۰۰ | ۹۷۷۷۰۴۳ | ۱۹۴۸۱۱ | سرمایه‌گذاری کوتاه مدت.. |
| . | . | ۸۶۱۲۰ | ۶۴ | ۲۱۹۵۴۷۲۰ | ۶۷۷۳۰ | سرمایه‌گذاری بلندمدت..... |
| . | . | ۶۳۱ | ۳ | ۳۱۶۹۵۱۴ | ۳۵۷ | سایر..... |

۱۴-۳- تعداد و مانده انواع سپرده‌ها نزد بانک‌ها در پایان سال (دنباله) (میلیون ریال)

| کشاورزی | | قوامین | | قرض الحسنه مهر | | سال و نوع سپرده |
|-----------------|---------------|----------|----------|-----------------|---------------|-----------------------------|
| مبلغ | تعداد | مبلغ | تعداد | مبلغ | تعداد | |
| ۱۴۴۴۶۷۴ | ۵۶۴۱۸۵ | ۴۶۲۳۸۸ | ۰۰۰ | × | × |۱۳۸۵ |
| ۲۳۴۸۰۹۵ | ۶۱۴۷۴۷ | ۲۴۱۱۱۸۹ | ۰۰۰ | ۳۱۰۷۵۸ | ۰۰۰ |۱۳۹۰ |
| ۷۱۲۹۲۰۲ | ۶۸۹۱۰۸ | ۸۶۰۱۲۸۵ | ۰ | ۱۹۲۹۶۹۷ | ۲۰۴۵۲۷ |۱۳۹۵ |
| ۸۲۲۱۵۹۵ | ۶۹۴۰۷۲ | ۱۰۸۳۲۰۷۸ | ۰۰۰ | ۳۴۴۲۹۳۸ | ۲۵۷۴۳۴ |۱۳۹۶ |
| ۱۰۰۰۷۷۹۲ | ۷۰۳۸۲۲ | ۱۱۸۵۷۵۲۵ | ۱۲۹۲۹۸ | ۴۹۰۹۰۵۵ | ۳۰۶۵۸۸ |۱۳۹۷ |
| ۱۳۰۳۶۳۵۹ | ۷۰۵۷۷۷ | ۱۴۸۶۱۹۹۰ | ۱۷۹۹۰۳ | ۸۹۹۰۷۹۶ | ۳۴۹۱۵۷ |۱۳۹۸ |
| ۱۸۴۱۵۱۲۸ | ۷۲۴۳۲۸ | × | × | ۱۵۴۵۲۸۰۹ | ۴۰۴۳۳۷ |۱۳۹۹ |
| ۲۵۱۹۰۹۱۷ | ۷۴۳۳۳۳ | × | × | ۲۷۲۰۹۴۱۰ | ۴۸۸۳۸۵ | ۱۴۰۰ |
| ۶۴۶۰۴۷۹ | ۲۵۴۳۴۰ | × | × | ۶۹۹۲۶۴۳ | ۷۰۲۰۸ |قرض الحسنه جاری |
| ۱۸۰۲۳۵۹ | ۳۲۴۴۷۱ | × | × | ۲۰۲۱۶۷۶۷ | ۴۱۸۱۷۷ |قرض الحسنه پس انداز |
| ۶۱۲۹۷۲۲ | ۱۱۹۹۷۶ | × | × | . | . |سرمایه گذاری کوتاه مدت |
| ۱۰۷۸۴۴۹۹ | ۴۴۵۴۵ | × | × | . | . |سرمایه گذاری بلندمدت |
| ۱۳۹۲۸ | ۱ | × | × | . | . |سایر |

←

۳-۱۴- تعداد و مانده انواع سپرده‌ها نزد بانک‌ها در پایان سال (دنباله) (میلیون ریال)

| ملت | | مسکن | | گردشگری | | سال و نوع سپرده |
|-----------------|---------------|----------------|---------------|----------------|------------|--------------------------|
| تعداد | مبلغ | تعداد | مبلغ | تعداد | مبلغ | |
| ۷۱۱۲۵۴ | ۲۳۳۹۴ | ۱۰۶۲۶۵ | ۵۸۳۹۵ | x | x |۱۳۸۵ |
| ۲۰۳۷۱۹۱ | ۲۸۶۱۹۸ | ۹۷۶۷۰۰ | ۱۶۴۵۵۶ | x | x |۱۳۹۰ |
| ۶۲۰۶۰۹۳ | ۳۹۲۹۹۷ | ۴۴۳۵۸۹۱ | ۲۲۶۹۳۵ | ۲۰۴۵۲۷ | ۰ |۱۳۹۵ |
| ۸۸۲۰۲۱۹ | ۴۱۵۶۲۹ | ۵۲۶۵۰۰۰ | ۲۴۲۵۳۵ | ۴۲۱۳۸۸ | ۴۳۶۰ |۱۳۹۶ |
| ۹۴۳۷۳۷۷ | ۴۲۶۴۹۵ | ۵۳۷۷۱۰۰ | ۲۶۰۹۷۰ | ۹۳۷۰۹۸ | ۰۰۰ |۱۳۹۷ |
| ۱۱۵۴۹۲۲۳ | ۳۸۵۸۱۴ | ۵۷۹۴۴۸۴ | ۲۸۵۷۰۷ | ۱۲۷۳۲۴۷ | ۵۳۵۵ |۱۳۹۸ |
| ۱۸۹۳۲۹۷۷ | ۳۵۱۳۸۳ | ۵۸۸۸۷۰۰ | ۳۰۰۲۷۳ | ۱۵۴۸۲۷۱ | ۰۰۰ |۱۳۹۹ |
| ۲۳۸۴۶۶۷۷ | ۳۵۲۳۱۵ | ۶۸۹۳۰۲۹ | ۳۰۶۵۰۸ | ۲۶۱۷۶۸۰ | ۰۰۰ |۱۴۰۰ |
| ۵۴۷۵۵۱۴ | ۱۰۵۷۹۷ | ۴۳۷۰۳۳ | ۲۳۲۱۸ | ۶۰۰۰۰ | ۰۰۰ | قرض الحسنه جاری..... |
| ۱۶۶۶۷۲۰ | ۱۳۱۵۶۴ | ۵۲۴۰۳۱ | ۱۴۵۶۲۱ | ۲۰۲۹۰ | ۰۰۰ | قرض الحسنه پس‌انداز..... |
| ۶۸۹۶۳۸۵ | ۹۶۹۳۵ | ۴۲۱۰۷۴۶ | ۹۸۷۶۰ | ۲۵۴۳۷۰ | ۰۰۰ | سرمایه‌گذاری کوتاه مدت.. |
| ۹۸۰۸۰۵۸ | ۱۸۰۱۹ | ۱۴۸۲۲۵۶ | ۷۷۶۲ | ۱۶۴۳۸۳۰ | ۰۰۰ | سرمایه‌گذاری بلندمدت.... |
| ۰ | ۰ | ۲۳۸۹۶۳ | ۳۱۱۴۷ | ۶۳۹۱۹۰ | ۰۰۰ | سایر..... |



۱۴-۳- تعداد و مانده انواع سپرده‌ها نزد بانک‌ها در پایان سال (دنباله) (میلیون ریال)

| مهر اقتصاد | | ملی | | سال و نوع سپرده |
|------------|--------|-----------------|---------------|-----------------------------|
| مبلغ | تعداد | مبلغ | تعداد | |
| ۲۳۹۰۰۰ | ... | ۱۸۹۸۸۶۸ | ۴۵۵۶۹۵ |۱۳۸۵ |
| ۲۴۲۵۰۰۰ | ... | ۳۸۹۶۰۵۴ | ۶۷۷۶۵۳ |۱۳۹۰ |
| ۷۱۲۸۱۷۱ | . | ۱۲۰۹۶۹۸۵ | ۷۴۷۶۴۶ |۱۳۹۵ |
| ۸۵۴۶۶۶۳ | ۲۸۸۰۱۸ | ۱۵۴۴۳۷۷۶ | ۸۲۳۴۵۳ |۱۳۹۶ |
| ۱۰۰۹۵۲۶۵ | ... | ۱۹۰۵۷۴۵۱ | ۸۵۷۷۸۶ |۱۳۹۷ |
| ۱۱۱۳۱۶۵۷ | ... | ۲۳۹۴۸۴۱۹ | ۸۸۹۴۶۴ |۱۳۹۸ |
| x | x | ۳۳۲۵۱۵۹۴ | ۹۰۲۸۳۱ |۱۳۹۹ |
| x | x | ۴۵۱۶۳۷۲۲ | ۹۳۴۳۱۵ |۱۴۰۰ |
| x | x | ۷۷۰۶۶۴۶ | ۱۱۰۸۰۲ |قرض الحسنه جاری |
| x | x | ۵۷۳۹۱۵۳ | ۵۰۴۹۳۴ |قرض الحسنه پس انداز |
| x | x | ۱۳۸۴۰۰۸۰ | ۲۴۰۷۰۵ |سرمایه گذاری کوتاه مدت |
| x | x | ۱۷۳۲۲۳۹۱ | ۶۶۲۰۱ |سرمایه گذاری بلندمدت |
| x | x | ۵۵۴۴۵۲ | ۱۱۶۷۳ |سایر |

(۱) تا زمان انتشار نشریه اطلاعات بانک آینده ، پاسارگاد و پارس‌سیان دریافت نشده است.

(۲) کاهش تعداد انواع سپرده در سال ۱۴۰۰ نسبت به سال‌های دیگر به دلیل عدم ارائه اطلاعات بانک‌ها می‌باشد.

مأخذ- بانک‌های استان چهارمحال و بختیاری

۴-۱۴- مانده انواع سپرده‌ها نزد بانک‌ها برحسب شهرستان در پایان سال (میلیون ریال)

| پارسیان ^(۱) | ایران زمین | انصار | اقتصاد نوین | آینده ^(۱) | جمع | سال و شهرستان |
|------------------------|------------|---------|-------------|----------------------|-----------|---------------|
| x | x | x | ۱۷۲۱۵ | x | ۸۳۴۵۷۸۵ |۱۳۸۵ |
| ... | x | ۱۰۸۲۹۷۰ | ۱۹۱۸۱۵ | x | ۲۳۵۳۱۹۶۳ |۱۳۹۰ |
| ... | ۲۲۲۸۶۵ | ۲۵۷۲۷۹۱ | ۴۵۷۸۳۹ | ... | ۸۴۸۷۷۶۰۷ |۱۳۹۵ |
| ... | ۲۶۶۲۵۹ | ۳۱۱۶۳۱۸ | ۵۴۲۱۱۱ | ۲۵۱۸۶۴۹ | ۱۰۹۷۳۴۳۶۲ |۱۳۹۶ |
| ... | ۲۸۴۶۲۷ | ۳۱۶۷۲۴۵ | ۴۵۹۳۴۴ | ۳۶۹۲۳۱۵ | ۱۳۰۳۸۲۶۵۲ |۱۳۹۷ |
| ... | ۴۲۵۶۴۴ | ۴۵۰۸۱۳۷ | ۶۵۹۹۹۲ | ۵۵۵۲۱۱۲ | ۱۶۹۶۷۶۷۳۶ |۱۳۹۸ |
| ... | ۶۲۸۸۱۳ | x | ۸۸۶۱۳۳ | ۵۵۵۲۱۱۲ | ۲۳۸۲۰۲۸۰۱ |۱۳۹۹ |
| ... | ۱۱۸۲۶۳۴ | x | ۱۳۱۲۲۸۹ | ... | ۳۱۶۹۳۶۹۴۹ |۱۴۰۰ |
| ... | ۱۱۸۲۶۳۴ | x | ۱۳۱۲۲۸۹ | ... | ۱۷۸۲۸۲۰۵۶ |شهرکرد |
| ... | . | x | . | ... | ۴۲۵۸۲۹۳۶ |بروجن |
| ... | . | x | . | ... | ۳۱۴۷۴۸۶۵ |فارسان |
| ... | . | x | . | ... | ۲۴۰۲۰۱۷۸ |لردگان |
| ... | . | x | . | ... | ۷۵۴۵۲۲۶ |اردل |
| ... | . | x | . | ... | ۲۴۱۷۰۶۲ |کوهرنگ |
| ... | . | x | . | ... | ۸۸۱۳۴۴۰ |کیار |
| ... | . | x | . | ... | ۱۳۹۳۸۶۴۹ |سامان |
| ... | . | x | . | ... | ۴۰۶۲۰۸۳ |بن |
| ... | . | x | . | ... | ۳۸۰۰۴۵۴ |خانمیرزا |

۱۴-۴- مانده انواع سپرده‌ها نزد بانک‌ها برحسب شهرستان در پایان سال (دنباله)

(میلیون ریال)

| سال و شهرستان | پاسارگاد ^(۱) | پست بانک | تجارت | توسعه تعاون | توسعه صادرات | حکمت ایرانیان |
|---------------|-------------------------|----------|----------|-------------|--------------|---------------|
|۱۳۸۵ | × | ... | ۸۸۹۳۶۷ | × | × | × |
|۱۳۹۰ | ۱۹۳۵۱۷ | ۱۵۲۵۱۶ | ۱۳۲۶۱۰۸ | ۱۲۳۴۵۴ | ۲۴۴۴۷ | × |
|۱۳۹۵ | ۴۸۹۱۴۱ | ۷۷۴۰۰۰ | ۴۶۲۴۰۰۰ | ۱۰۰۸۸۸۹ | ۴۱۷۳۶ | ۳۳۵۸۹ |
|۱۳۹۶ | ۵۱۶۵۵۵ | ۸۱۱۷۶۵ | ۵۱۵۷۲۵۲ | ۱۴۱۰۹۸۵ | ۴۳۰۹۴ | ۴۳۷۵۵ |
|۱۳۹۷ | ۸۹۷۶۴۸ | ۱۱۷۶۱۷۰ | ۶۵۴۱۲۹۱ | ۱۴۸۳۰۰۰ | ۱۴۸۰۰۰ | ۴۰۴۹۵ |
|۱۳۹۸ | ۹۱۹۷۷۸ | ۱۸۲۲۳۳۳ | ۸۱۵۵۳۶۴ | ۱۳۱۵۳۴۵ | ۴۴۲۰۰۰ | ۵۰۵۰۹ |
|۱۳۹۹ | ۲۱۳۹۸۲۱ | ۳۲۶۵۰۵۲ | ۱۴۵۹۷۲۶۶ | ۳۸۵۴۸۵۰ | ۳۱۴۱۷۷ | × |
|۱۴۰۰ | ... | ۴۷۴۴۸۱۱ | ۲۶۱۱۲۰۰۰ | ۲۸۶۸۴۴۷ | ۷۲۰۰۰۰ | × |
|شهرکرد | ... | ۱۸۶۷۶۱۳ | ۱۹۲۲۱۱۰۰ | ۱۰۸۴۱۹۵ | ۷۲۰۰۰۰ | × |
|بروجن | ... | ۳۸۲۶۵۴ | ۱۷۲۶۰۱۵ | ۸۵۹۴۲۱ | . | × |
|فارسان | ... | ۶۰۲۰۴۴ | ۱۴۷۰۹۳۵ | ۳۲۹۳۱۹ | . | × |
|لردگان | ... | ۱۲۲۹۰۱۱ | . | ۳۵۷۳۴۲ | . | × |
|اردل | ... | ۶۶۳۴۸۹ | . | ۲۳۸۱۷۰ | . | × |
|کوهرنگ | ... | . | . | . | . | × |
|کیار | ... | . | . | . | . | × |
|سامان | ... | . | ۳۶۹۳۹۵۰ | . | . | × |
|بن | ... | . | . | . | . | × |
|خانمیرزا | ... | . | . | . | . | × |



۴-۱۴- مانده انواع سپرده‌ها نزد بانک‌ها برحسب شهرستان در پایان سال (دنباله)

(میلیون ریال)

| شهر | سینا | سرمایه | سپه | رفاه کارگران | دی | سال و شهرستان |
|----------------|----------------|---------------|-----------------|-----------------|----------------|-------------------|
| x | x | x | ۵۴۸۵۱۴ | ۱۳۹۹۲۴ | x |۱۳۸۵ |
| ۴۷۹۲۰۴ | ۲۲۲۸۶۳ | ۱۳۰۹۲۵ | ۱۸۶۶۴۳۲ | ۳۵۸۹۵۳ | x |۱۳۹۰ |
| ۴۷۷۲۷۲ | ۴۱۷۱۳۶ | ۴۹۰۲۹۴ | ۵۷۷۴۰۰۰ | ۵۷۲۶۰۱۶ | ۱۱۲۵۲۶۵ |۱۳۹۵ |
| ۸۰۹۵۵۳ | ۴۲۳۸۲۰ | ۶۰۶۷۴۶ | ۷۸۶۱۱۳۳ | ۶۴۹۹۷۷۶ | ۲۲۵۲۵۰۷ |۱۳۹۶ |
| ۸۰۳۱۴۵ | ۴۶۸۰۴۹ | ۵۵۷۴۰۳ | ۱۰۰۰۳۷۱۷ | ۷۷۱۳۶۲۵ | ۱۴۸۵۹۱۹ |۱۳۹۷ |
| ۱۰۰۵۰۴۲ | ۵۰۲۹۷۹ | ۶۰۴۰۲۱ | ۱۲۸۹۵۴۲۶ | ۱۱۲۴۴۰۰۰ | ۱۸۸۶۸۹۵ |۱۳۹۸ |
| ۱۳۹۷۰۶۵ | ۶۳۹۴۳۲ | ۵۷۳۷۹۵ | ۵۲۹۷۰۰۰۰ | ۱۲۵۶۶۸۰۹ | ۱۹۰۳۴۸۰ |۱۳۹۹ |
| ۱۹۲۲۲۷۶ | ۱۶۹۹۱۰۷ | ۶۲۷۴۶۷ | ۶۶۴۱۲۸۰۴ | ۱۹۵۶۷۸۷۲ | ۱۹۲۷۳۸۸ | ۱۴۰۰ |
| ۱۹۲۲۲۷۶ | ۱۶۹۹۱۰۷ | ۶۲۷۴۶۷ | ۳۵۳۸۶۰۱۹ | ۱۴۸۵۴۴۲۰ | ۱۹۲۷۳۸۸ |شهرکرد |
| . | . | . | ۹۸۳۰۴۶۲ | ۱۳۳۷۳۳۰ | . |بروجن |
| . | . | . | ۸۷۶۴۹۸۹ | ۹۱۲۳۲۹ | . |فارسان |
| . | . | . | ۵۷۸۳۰۲۹ | ۱۰۸۷۵۷۲ | . |لردگان |
| . | . | . | ۱۱۹۷۰۸۱ | ۳۷۸۶۵۶ | . |اردل |
| . | . | . | . | . | . |کوه‌رنگ |
| . | . | . | ۱۷۷۰۵۴۷ | . | . |کیار |
| . | . | . | ۲۳۹۱۸۱۸ | ۵۳۷۰۸۸ | . |سامان |
| . | . | . | ۶۶۱۹۸۰ | ۴۶۰۴۷۷ | . |بن |
| . | . | . | ۶۲۶۸۷۹ | . | . |خانمیرزا |



۱۴-۴- مانده انواع سپرده‌ها نزد بانک‌ها برحسب شهرستان در پایان سال (دنباله)

(میلیون ریال)

| کشاورزی | قوامین | قرض الحسنه مهرایران | قرض الحسنه رسالت | صنعت و معدن | صادرات ایران | سال و شهرستان |
|-----------------|----------|------------------------|------------------------|----------------|-----------------|-------------------|
| ۱۴۴۴۶۷۴ | ۴۶۲۳۸۸ | X | X | ۳۱۳۶ | ۲۳۴۷۵۶۸ |۱۳۸۵ |
| ۲۳۴۸۰۹۵ | ۲۴۱۱۱۸۹ | ۳۱۰۷۵۸ | X | ۳۲۷۲۶ | ۶۴۳۵۲۰۵ |۱۳۹۰ |
| ۷۱۲۹۲۰۲ | ۸۶۰۱۲۸۵ | ۱۹۲۹۶۹۷ | ۶۹۳۰۰۰ | . | ۱۲۲۱۷۹۲۳ |۱۳۹۵ |
| ۸۲۲۱۵۹۵ | ۱۰۸۳۲۰۷۸ | ۳۴۴۲۹۳۸ | ۸۲۹۱۴۳ | ۱۸۷۲۷۴ | ۱۴۸۴۴۰۱۰ |۱۳۹۶ |
| ۱۰۰۰۷۷۹۲ | ۱۱۸۵۷۵۲۵ | ۴۹۰۹۰۵۵ | ۱۱۰۲۶۱۴ | ۲۲۳۳۲۰ | ۱۸۴۵۶۰۶۲ |۱۳۹۷ |
| ۱۳۰۳۶۳۵۹ | ۱۴۸۶۱۹۹۰ | ۸۹۹۰۷۹۶ | ۱۳۱۰۳۰۹ | ۳۷۱۸۹۸ | ۲۵۴۱۸۷۷۷ |۱۳۹۸ |
| ۱۸۴۱۵۱۲۸ | X | ۱۵۴۵۲۸۰۹ | ۲۷۲۶۸۷۵ | ۵۴۸۹۶۵ | ۴۰۱۴۸۶۷۷ |۱۳۹۹ |
| ۲۵۱۹۰۹۸۷ | X | ۲۷۲۰۹۴۱۰ | ۳۱۸۷۵۰۶ | ۷۷۹۴۱۱ | ۵۲۹۵۲۴۳۲ | ۱۴۰۰ |
| ۹۰۶۳۶۳۶ | X | ۱۱۵۳۴۰۹۷ | ۳۱۸۷۵۰۶ | ۷۷۹۴۱۱ | ۲۵۲۶۰۷۳۳ |شهرکرد |
| ۳۹۰۵۱۱۱ | X | ۶۹۳۷۷۰۴ | . | . | ۵۴۰۵۷۸۸ |بروجن |
| ۱۴۲۴۱۷۰ | X | ۳۴۰۹۳۱۰ | . | . | ۸۳۴۴۱۲۵ |فارسان |
| ۳۱۲۲۷۴۷ | X | ۲۷۳۱۰۵۲ | . | . | ۳۵۴۰۲۵۶ |لردگان |
| ۱۴۷۲۵۵۲ | X | ۷۳۷۸۱۵ | . | . | ۱۷۵۱۴۳۳ |اردل |
| ۱۳۹۳۰۱۴ | X | . | . | . | ۱۰۲۴۰۴۸ |کوه‌رنگ |
| ۱۱۲۱۴۵۰ | X | . | . | . | ۳۹۵۹۷۲۴ |کیار |
| ۱۵۵۶۹۹۳ | X | ۱۱۲۴۴۱۲ | . | . | ۲۳۴۳۱۶۰ |سامان |
| ۷۱۶۴۶۰ | X | ۷۳۵۰۲۰ | . | . | ۵۵۱۵۰۴ |بن |
| ۱۴۱۴۸۵۴ | X | . | . | . | ۷۷۱۶۶۱ |خانمیرزا |

←

۱۴-۴- مانده انواع سپرده‌ها نزد بانک‌ها برحسب شهرستان در پایان سال (دنباله)

(میلیون ریال)

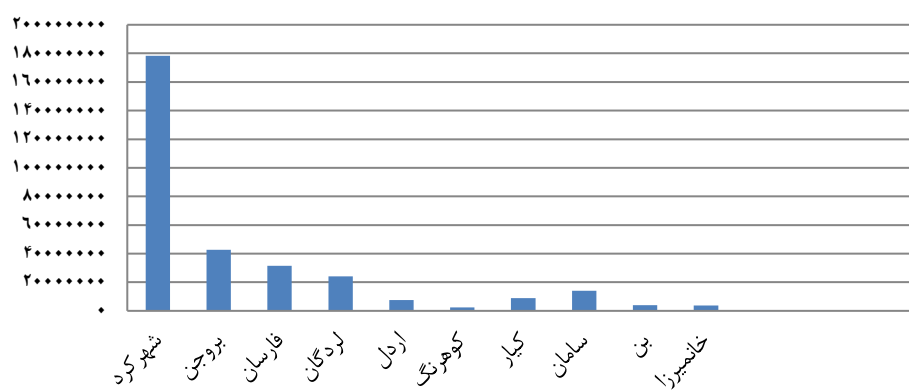
| سال و شهرستان | گردشگری | مسکن | ملت | ملی | مهراتقتصاد |
|---------------|---------|---------|----------|----------|------------|
|۱۳۸۵ | X | ۱۰۶۲۶۵ | ۷۱۱۲۵۴ | ۱۸۹۸۸۶۸ | ۲۳۹۰۰۰ |
|۱۳۹۰ | X | ۹۷۶۷۰۰ | ۲۰۳۷۱۹۱ | ۳۸۹۶۰۵۴ | ۲۴۲۵۰۰۰ |
|۱۳۹۵ | ۲۰۴۵۲۷ | ۴۴۳۵۸۹۱ | ۶۲۰۶۰۹۳ | ۱۲۰۹۶۹۸۵ | ۷۱۲۸۱۷۱ |
|۱۳۹۶ | ۴۲۱۳۸۸ | ۵۲۶۵۰۰۰ | ۸۸۲۰۲۱۹ | ۱۵۴۴۳۷۷۶ | ۸۵۴۶۶۶۳ |
|۱۳۹۷ | ۹۳۷۰۹۸ | ۵۳۷۷۱۰۰ | ۹۴۳۷۳۷۷ | ۱۹۰۵۷۴۵۱ | ۱۰۰۹۵۲۶۵ |
|۱۳۹۸ | ۱۲۷۳۳۴۷ | ۵۷۹۴۴۸۴ | ۱۱۵۴۹۲۲۳ | ۲۳۹۶۸۴۱۹ | ۱۱۱۳۱۶۵۷ |
|۱۳۹۹ | ۱۵۴۸۲۷۱ | ۵۸۸۸۷۰۰ | ۱۸۹۳۲۹۷۷ | ۳۳۲۵۱۵۹۴ | X |
|۱۴۰۰ | ۲۶۱۷۶۸۰ | ۶۸۹۳۰۲۹ | ۲۳۸۴۶۶۷۷ | ۴۵۱۶۲۷۲۲ | X |
|شهرکرد | ۲۶۱۷۶۸۰ | ۴۵۶۱۷۰۲ | ۱۶۷۱۳۲۳۹ | ۲۲۷۵۹۵۴۴ | X |
|بروجن | . | ۹۷۴۸۸۲ | ۳۱۶۱۷۷۱ | ۸۰۶۱۷۹۸ | X |
|فارسان | . | ۳۷۲۶۱۷ | ۱۶۵۸۰۴۵ | ۴۱۸۶۹۸۲ | X |
|لردگان | . | ۶۲۱۱۱۷ | ۱۵۷۸۸۰۸ | ۳۹۶۹۲۴۴ | X |
|اردل | . | ۳۶۲۷۱۱ | . | ۷۴۳۳۱۹ | X |
|کوه‌رنگ | . | . | . | . | X |
|کیار | . | . | . | ۱۹۶۱۷۱۹ | X |
|سامان | . | . | ۷۳۴۸۱۴ | ۱۵۵۶۴۱۴ | X |
|بن | . | . | . | ۹۳۶۶۴۲ | X |
|خانمیرزا | . | . | . | ۹۸۷۰۶۰ | X |

(۱) تا زمان انتشار نشریه اطلاعات بانک آینده ، پاسارگاد و پارسیان دریافت نشده است.

مأخذ- بانک‌های استان چهارمحال و بختیاری.

نمودار ۳-۱۴- مانده انواع سپرده نزد بانک ها به تفکیک شهرستان:

سال ۱۴۰۰



منبع: جدول ۴-۱۴

۱۴-۵- تعداد تسهیلات پرداختی بانک‌ها به بخش غیردولتی برحسب بخش‌های عمده اقتصادی در پایان سال

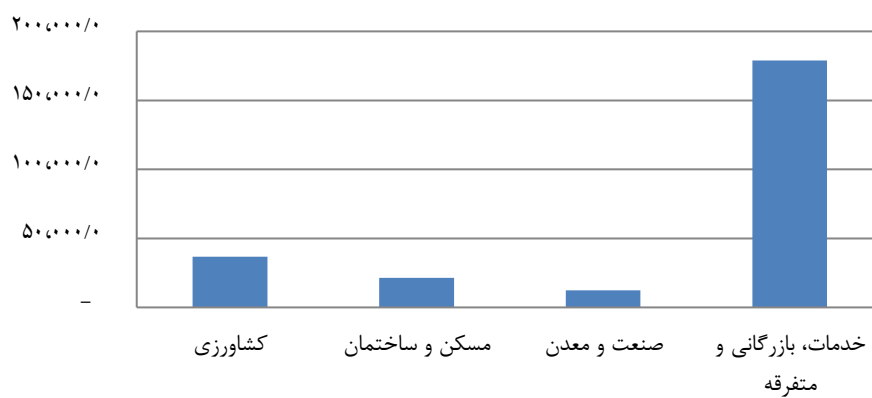
| سال و بانک | جمع | کشاورزی | مسکن و ساختمان | صنعت و معدن | خدمات، بازرگانی و متفرقه |
|------------------------------|---------------|--------------|----------------|--------------|--------------------------|
|۱۳۸۵ | ۲۱۷۱۱۳ | ۴۵۵۳۰ | ۳۶۴۷۱ | ۴۷۴۵۷ | ۸۷۶۵۵ |
| ^(۱) ۱۳۹۰ | ... | ... | ... | ... | ... |
|۱۳۹۵ | ۱۸۶۲۹۵ | ۳۶۰۹۷ | ۱۵۹۵۳ | ۱۳۹۰۷ | ۱۲۰۳۳۸ |
|۱۳۹۶ | ۲۲۵۳۵۰ | ۳۳۳۵۳ | ۳۴۶۳۶ | ۱۳۸۵۲ | ۱۴۳۵۰۹ |
|۱۳۹۷ | ۲۴۰۰۳۱ | ۴۶۵۰۷ | ۲۳۷۳۸ | ۱۹۲۲۹ | ۱۵۰۵۵۷ |
|۱۳۹۸ | ۲۱۹۲۶۵ | ۳۵۳۴۷ | ۱۹۵۶۷ | ۱۲۱۳۶ | ۱۵۲۲۱۵ |
|۱۳۹۹ | ۲۹۴۳۲۱ | ۴۸۷۳۳ | ۲۳۷۶۰ | ۳۳۲۰۰ | ۱۸۸۷۱۶ |
| ۱۴۰۰ | ۲۴۹۲۲۱ | ۳۶۶۲۴ | ۲۱۴۵۱ | ۱۲۲۸۳ | ۱۷۸۸۶۳ |
|آینده ^(۲) | ... | ... | ... | ... | ... |
|اقتصاد نوین | ۱۴۱ | . | ۲۸ | ۲ | ۱۱۱ |
|ایران زمین | ۲۹ | . | . | . | ۲۹ |
|پارسیان ^(۳) | ... | ... | ... | ... | ... |
|پاسارگاد ^(۲) | ... | ... | ... | ... | ... |
|پست بانک | ۴۹۶۰ | ۱۳۷۷ | ۶۶ | ۲۲۱ | ۳۲۹۶ |
|تجارت | ۷۰۷۵ | ۷ | ۱۴۵۴ | ۱۶۴ | ۵۴۵۰ |
|توسعه تعاون | ۲۹۶۵ | ۵۰۰ | ۱۲۳ | ۸۵۷ | ۱۴۸۵ |
|توسعه صادرات | ۲۷ | . | . | ۲۳ | ۴ |
|دی | ۶۷۸ | ۷۱ | ۴۸ | ۱ | ۵۵۸ |
|رفاه کارگران | ۱۲۸۹۰ | ۱۹۶۶ | ۳۸۶۸ | ۱۹۰۰ | ۵۱۵۶ |
|سپه | ۳۳۰۹۸ | ۷۹۹۹ | ۶۷۰۱ | ۳۶۵۸ | ۱۴۷۴۰ |
|سرمایه | ۳۴۲ | . | . | . | ۳۴۲ |
|سینا | ۱۳۸۹ | ۳ | ۱۴۷ | ۴ | ۱۲۳۵ |
|شهر | ۴۷۱ | . | ۲۸ | . | ۴۴۳ |
|صادرات | ۳۱۰۴۸ | ۷۳۹ | ۳۱۹۸ | ۳۸۲ | ۲۶۷۲۹ |
|صنعت و معدن | ۴۴ | . | . | ۱۴ | ۳۰ |
|قرض الحسنه رسالت | ۹۷۵۳ | . | . | . | ۹۷۵۳ |
|قرض الحسنه مهر ایران | ۶۳۵۲۶ | . | . | . | ۶۳۵۲۶ |
|کشاورزی | ۲۵۲۴۸ | ۲۲۹۹۲ | ۲۳۸ | ۲۰ | ۱۹۹۸ |
|گردشگری | ۱۵۲ | . | ۵۰ | ۱ | ۱۰۱ |
|مسکن | ۵۳۹۱ | . | ۴۰۰۷ | ۱ | ۱۳۸۳ |
|ملت | ۲۷۴۴۸ | ۱۲۲ | ۱۱۳۵ | ۳۹۹۶ | ۲۲۱۹۵ |
|ملی | ۲۲۵۴۶ | ۸۴۸ | ۳۶۰ | ۱۰۳۹ | ۲۰۲۹۹ |

(۱) اطلاعات سال ۱۳۹۰ مخدوش و غیر منطقی بوده و امکان درج آن نیست.

(۲) تا زمان انتشار نشریه اطلاعات بانک آینده، پاسارگاد و پارسیان دریافت نشده است.

مأخذ- بانک‌های استان چهارمحال و بختیاری.

نمودار ۴-۱۴- تعداد تسهیلات پرداختی بانک ها به بخش غیر دولتی
بر حسب بخش های عمده ی اقتصادی : سال ۱۴۰۰



منبع: جدول ۵-۱۴

۱۴-۶- مانده تسهیلات پرداختی بانک‌ها به بخش غیردولتی برحسب بخش‌های عمده

اقتصادی در پایان سال (میلیون ریال)

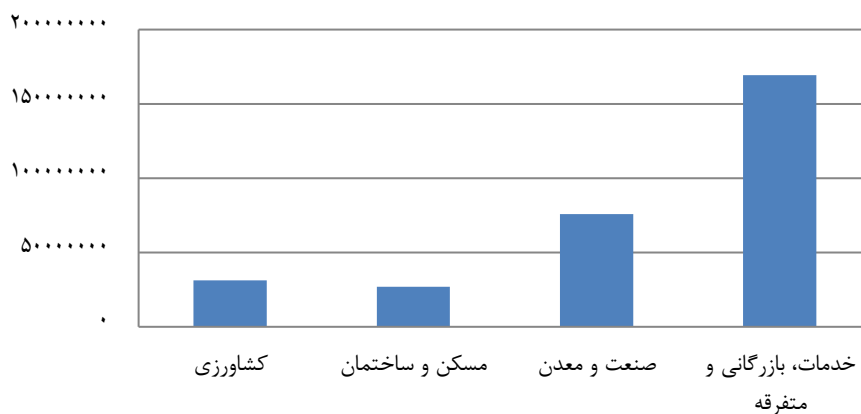
| سال و بانک | جمع | کشاورزی | مسکن و ساختمان | صنعت و معدن | خدمات، بازرگانی و متفرقه |
|------------------------------|-----------|----------|----------------|-------------|--------------------------|
|۱۳۸۵ | ۷۶۱۴۶۳۲ | ۱۴۳۳۸۴۶ | ۷۴۲۵۵۲ | ۱۹۵۴۸۹۸ | ۳۴۸۳۳۳۶ |
|۱۳۹۰ | ۲۰۷۹۰۰۵۳ | ۱۸۱۲۶۸۸ | ۷۵۹۲۸۷۵ | ۳۷۲۲۰۷۴ | ۷۶۶۲۴۱۶ |
|۱۳۹۵ | ۴۸۱۱۶۳۲۱ | ۷۰۴۶۹۰۸ | ۸۳۰۳۷۳۵ | ۵۴۷۹۲۴۰ | ۲۷۲۸۶۴۳۸ |
|۱۳۹۶ | ۴۷۱۲۵۸۲۳ | ۷۸۷۴۹۸۷ | ۷۶۳۴۴۲۷ | ۵۳۸۶۰۷۶ | ۲۶۲۳۰۳۳۳ |
|۱۳۹۷ | ۶۸۱۹۳۴۵۹ | ۱۱۲۸۳۵۴۲ | ۱۰۴۲۴۹۸۴ | ۵۶۱۳۶۵۸ | ۴۱۵۷۱۲۷۵ |
|۱۳۹۸ | ۹۲۲۴۹۵۹۳ | ۱۴۲۶۹۶۷۸ | ۹۰۴۴۲۳۰ | ۱۲۶۰۹۹۲۴ | ۵۶۳۲۵۷۶۱ |
|۱۳۹۹ | ۱۵۲۳۰۹۱۴۰ | ۲۰۹۸۸۳۱۵ | ۱۳۴۳۸۱۰۲ | ۲۸۸۰۰۶۹۷ | ۸۹۰۸۲۰۲۶ |
|۱۴۰۰ | ۳۰۳۴۰۹۹۴۰ | ۳۱۳۳۲۵۰۶ | ۲۷۰۲۹۵۴۸ | ۷۵۷۵۹۱۱۰ | ۱۶۹۳۸۸۱۷۷۶ |
|آینده ^(۱) | ... | ... | ... | ... | ... |
|اقتصاد نوین | ۱۳۸۵۷۵۶۶ | ... | ۲۵۸۲۰ | ۱۳۷۹۹۱۱۵ | ۳۲۶۳۱ |
|ایران زمین | ۲۰۵۶۵ | ... | ... | ... | ۲۰۵۶۵ |
|پاسارگاد ^(۱) | ... | ... | ... | ... | ... |
|پارسیان ^(۱) | ... | ... | ... | ... | ... |
|پست بانک | ۴۸۵۰۹۶۰ | ۱۶۶۰۲۲۰ | ۸۵۵۰۱ | ۴۶۸۲۱۵ | ۲۶۳۷۰۲۴ |
|تجارت | ۴۰۱۲۹۰۰۰ | ۶۰۱۹۰۰۰ | ۸۰۲۵۰۰۰ | ۱۶۰۵۱۰۰۰ | ۱۰۰۳۴۰۰۰ |
|توسعه تعاون | ۴۷۶۴۷۲۸ | ۸۷۸۵۶۴ | ۴۷۸۴۹۲ | ۱۷۱۱۸۱۷ | ۱۶۹۵۸۸۵۵ |
|توسعه صادرات | ۱۸۷۲۰۰۰ | ... | ... | ۱۷۹۷۰۰۰ | ۷۵۰۰۰ |
|دی | ۴۴۹۰۶۵ | ۸۵۰۰ | ۸۰۸۰۰ | ۱۰۰۰۰ | ۳۴۹۷۶۵ |
|رفاه کارگران | ۱۲۸۷۴۶۱۵ | ۱۲۸۷۴۶۲ | ۳۸۶۲۳۸۴ | ۲۵۷۴۹۲۳ | ۵۱۴۹۸۴۶ |
|سپه | ۲۲۳۴۴۱۲۶ | ۴۹۷۷۷۸۹ | ۱۹۹۹۹۴۵ | ۸۳۹۷۵۸۹ | ۶۹۶۸۸۰۳ |
|سرمایه | ۱۷۶۱۹۳ | . | . | . | ۱۷۶۱۹۳ |

۱۴-۶- مانده تسهیلات پرداختی بانک‌ها به بخش غیردولتی برحسب بخش‌های عمده اقتصادی در پایان سال (دنباله)
(میلیون ریال)

| سال و بانک | جمع | کشاورزی | مسکن و ساختمان | صنعت و معدن | خدمات، بازرگانی و متفرقه |
|---------------------------|----------|---------|----------------|-------------|--------------------------|
| سینا..... | ۱۳۶۷۸۲۶ | ۱۷۵۱۸۶ | ۳۲۸۹۸۵ | ۲۱۹۱۷۷ | ۶۴۴۴۷۸ |
| شهر..... | ۶۰۷۱۹۴ | ۰ | ۷۲۴۶ | ۰ | ۵۹۹۹۴۸ |
| صادرات..... | ۳۸۰۸۳۱۴۴ | ۷۷۱۲۵۴ | ۲۱۰۸۶۴۹ | ۱۱۸۶۲۶۶۲ | ۲۳۳۴۰۵۷۹ |
| صنعت و معدن..... | ۱۵۴۶۲۰۱ | ۰ | ۰ | ۱۵۲۵۶۰۰ | ۲۰۶۰۱ |
| قرض الحسنه رسالت..... | ۲۵۸۰۳۷۵ | ۰ | ۰ | ۰ | ۲۵۸۰۳۷۵ |
| قرض الحسنه مهر ایران..... | ۲۲۵۰۴۴۳۲ | ۰ | ۰ | ۰ | ۲۲۵۰۴۴۳۲ |
| کشاورزی..... | ۹۴۰۷۷۵۳ | ۸۴۳۵۶۷۳ | ۹۰۳۹۵ | ۶۶۹۷۲ | ۸۱۴۷۱۳ |
| گردشگری..... | ۱۷۱۳۰۰ | ۰ | ۴۲۴۰۰ | ۴۲۴۰۰ | ۸۶۵۰۰ |
| مسکن..... | ۷۸۵۷۲۶۸ | ۰ | ۶۷۳۷۱۶۴ | ۵۰۰ | ۱۱۱۹۶۰۴ |
| ملت..... | ۳۶۱۲۷۲۰۰ | ۲۹۲۲۸۴۰ | ۲۹۲۳۰۸۵ | ۶۴۹۹۷۰۰ | ۲۳۷۸۱۵۷۵ |
| ملی..... | ۸۱۸۱۸۴۲۹ | ۴۰۹۶۰۱۸ | ۲۳۳۶۸۲ | ۱۰۷۳۲۴۴۰ | ۶۶۷۵۶۲۸۹ |

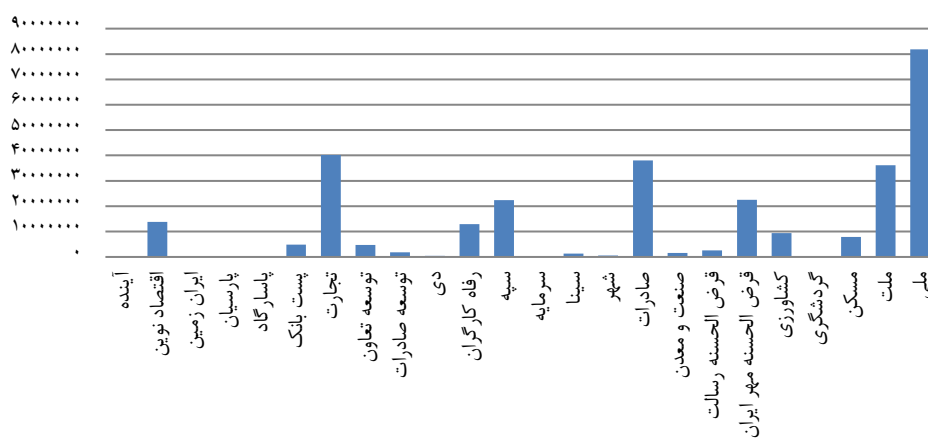
(۱) تا زمان انتشار نشریه اطلاعات بانک آینده، پاسارگاد و پارسین دریافت نشده است.
مأخذ- بانک‌های استان چهارمحال و بختیاری.

نمودار ۵-۱۴ - مانده تسهیلات پرداختی بانک ها به بخش غیر دولتی بر حسب بخش های عمده اقتصادی : سال ۱۴۰۰ میلیون ریال



منبع: جدول ۶-۱۴

نمودار ۶-۱۴ - مانده تسهیلات پرداختی بانک ها به بخش غیردولتی بر حسب بخش های عمده اقتصادی : سال ۱۴۰۰ میلیون ریال



منبع: جدول ۶-۱۴

۱۴-۷- مانده بدهی بخش غیردولتی به بانک‌ها و موسسات اعتباری غیربانکی برحسب نوع

تسهیلات در پایان سال (میلیون ریال)

| سال و بانک | جمع ^(۱) | تسهیلات اعطایی ^(۲) | سرمایه‌گذاری مستقیم و مشارکت حقوقی | وام‌ها و اعتبارات پرداختی ^(۳) |
|------------------------------|--------------------|-------------------------------|------------------------------------|--|
|۱۳۸۵ | ... | ... | ... | ... |
|۱۳۹۰ | ... | ... | ... | ... |
|۱۳۹۵ | ۸۴۶۷۳۰۱۸ | ۶۰۳۳۴۸۵۸ | ۲۲۹۹۵۰۱ | ۲۲۰۳۸۶۵۹ |
|۱۳۹۶ | ۸۷۸۹۹۷۵۲ | ۸۷۷۵۶۷۹۲ | . | ۱۴۲۹۶۰ |
|۱۳۹۷ | ۱۰۶۰۵۴۹۳۸ | ۱۰۵۹۱۳۱۸۱ | . | ۱۴۱۷۵۷ |
|۱۳۹۸ | ۱۳۳۰۲۷۴۱۰ | ۱۳۲۸۴۶۸۶۲ | . | ۱۸۰۵۴۸ |
|۱۳۹۹ | ۱۹۵۲۳۴۹۹۴ | ۱۹۵۲۳۴۹۹۴ | . | . |
|۱۴۰۰ | ۴۸۹۰۲۲۹۰۳ | ۴۳۵۵۸۵۷۲۶ | . | ۵۳۴۳۳۵۷۷ |
|آینده ^(۴) | ... | ... | . | . |
|اقتصاد نوین | ۲۲۸۸۶۴۶۲ | ۲۲۸۸۶۴۶۲ | . | . |
|ایران زمین | ۲۰۵۶۵ | ۲۰۵۶۵ | . | . |
|پاسارگاد ^(۴) | ... | ... | . | . |
|پارسیان ^(۴) | ... | ... | . | . |
|پست بانک | ۴۸۵۰۹۶۰ | ۴۸۵۰۹۶۰ | . | . |
|تجارت | ۴۰۱۲۹۰۰۰ | ۴۰۱۲۹۰۰۰ | . | . |
|توسعه تعاون | ۴۷۶۴۷۲۸ | ۴۷۶۴۷۲۸ | . | . |
|توسعه صادرات | ۱۸۷۲۰۰۰ | ۱۸۷۲۰۰۰ | . | . |
|دی | ۷۷۶۷۰۳ | ۷۷۶۷۰۳ | . | . |
|رفاه کارگران | ۱۲۸۷۴۶۱۵ | ۱۲۸۷۴۶۱۵ | . | . |
|سپه | ۲۲۳۴۴۱۲۵ | ۲۲۳۴۴۱۲۵ | . | . |
|سرمایه | ۱۷۶۱۹۳ | ۱۷۶۱۹۳ | . | . |
|سینا | ۱۲۰۸۴۲۵ | ۱۲۰۸۴۲۵ | . | . |

۱۴-۷- مانده بدهی بخش غیردولتی به بانک‌ها و موسسات اعتباری غیربانکی برحسب نوع تسهیلات در پایان سال ۱۴۰۰ (دنباله)

| سال و بانک | جمع ^(۱) | تسهیلات اعطایی ^(۲) | سرمایه‌گذاری مستقیم و مشارکت حقوقی | وام‌ها و اعتبارات پرداختی ^(۳) |
|---|--------------------|-------------------------------|------------------------------------|--|
| شهر..... | ۶۰۷۲۸۴ | ۶۰۷۲۸۴ | . | . |
| صادرات..... | ۹۵۶۵۷۹۰۵ | ۹۲۱۲۰۷۰۰ | . | ۳۵۳۷۲۰۵ |
| صنعت و معدن..... | ۱۸۰۴۸۵۰ | ۱۸۰۴۸۵۰ | . | . |
| قرض الحسنه رسالت..... | ۲۵۸۰۳۷۵ | ۲۵۸۰۳۷۵ | . | . |
| قرض الحسنه مهرایران..... | ۲۲۵۰۴۴۳۲ | ۲۲۵۰۴۴۳۲ | . | . |
| کشاورزی..... | ۳۲۵۷۷۹۸۰ | ۳۲۵۷۷۹۸۰ | . | . |
| گردشگری..... | ۱۷۸۵۰۰ | ۱۷۸۵۰۰ | . | . |
| مسکن..... | ۱۶۱۱۴۲۶۱۴ | ۱۵۳۲۸۵۳۴۶ | . | ۷۸۵۷۲۶۸ |
| ملت..... | ۳۶۱۲۷۲۰۰ | . | . | ۳۶۱۲۷۲۰۰ |
| ملی..... | ۲۳۹۳۷۹۸۷ | ۱۸۰۲۶۰۸۳ | . | ۵۹۱۱۹۰۴ |
| موسسه مالی و اعتباری ملل ^(۴) ... | ... | ... | ... | ... |
| موسسه نور ^(۴) | ... | ... | ... | ... |

(۱) با توجه به عدم دسترسی تعداد زیادی از بانک‌های عامل به مانده بدهی سال‌های ۱۳۷۵ تا ۱۳۹۲ امکان تکمیل اطلاعات این سال‌ها و تهیه سری زمانی وجود ندارد.

(۲) منظور از تسهیلات، تسهیلات اعطایی بانک‌ها براساس قانون عملیات بانکی بدون ربا - بدون سرمایه‌گذاری مستقیم و مشارکت حقوقی - خرید دین و اموال معاملات می‌باشد.

(۳) منظور از وام‌ها و اعتبارات پرداختی تسهیلات مربوط به بدهی مشتریان بابت اعتبارات اسنادی پرداخت شده، بدهکاران بابت اعتبارات اسنادی داخلی، بدهکاران بابت ضمانت‌های پرداخت شده بدهی مشتریان بابت مابه‌التفاوت نرخ ارز، اوراق مشارکت، مطالبات قدیم و سفته‌های واخواستی می‌باشد.

(۴) تا زمان انتشار نشریه اطلاعات بانک پارسیان و کلیه موسسات مالی و اعتباری دریافت نشده است.

مأخذ- بانک‌ها و موسسات مالی و اعتباری استان چهارمحال و بختیاری

۸-۱۴- مانده بدهی بخش غیردولتی به بانک‌ها و موسسات اعتباری غیربانکی بابت تسهیلات

اعطایی براساس عقود اسلامی در پایان سال ۱۴۰۰ (میلیون ریال)

| شرح | جمع | آینده | اقتصاد نوین | ایران زمین | پارسیان |
|--------------------------|-----------|-------|-------------|------------|---------|
| جمع..... | ۴۱۹۰۲۲۹۰۳ | *** | ۲۲۸۸۶۴۶۲ | ۲۰۵۶۵ | *** |
| فروش اقساطی..... | ۲۱۲۲۰۹۶۶۰ | *** | ۱۴۵۷۶ | ۷۹۲۰ | *** |
| مضاربه..... | ۱۰۱۹۹۰۸۴۲ | *** | ۲۲۷۹۶۷۴۲ | . | *** |
| سلف..... | ۵۶۲۳ | *** | . | . | *** |
| قرض الحسنه..... | ۱۳۴۳۶۴۶۱ | *** | . | . | *** |
| جعاله..... | ۹۱۸۵۷۹۴ | *** | . | . | *** |
| مشارکت مدنی..... | ۴۹۶۸۲۵۱۶ | *** | ۵۹۸۷۵ | ۶۲۰۰ | *** |
| اجاره به شرط تملیک..... | ۹۱۲۲۴۹۳ | *** | ۵۷۹۴ | ۳۶۱۶ | *** |
| مشارکت حقوقی..... | ۲۳۱۶۶۲۱۶ | *** | ۶۰۷۱ | ۲۸۲۹ | *** |
| سرمایه‌گذاری مستقیم..... | ۳۸۹۴۸۸۹ | *** | . | . | *** |
| خرید دین..... | . | *** | . | . | *** |
| سایر..... | . | *** | . | . | *** |



۸-۱۴- مانده بدهی بخش غیردولتی به بانک‌ها و موسسات اعتباری غیربانکی بابت تسهیلات

اعطایی براساس عقود اسلامی در پایان سال ۱۴۰۰ (دنباله)

| شرح | پاسارگاد | پست بانک | تجارت | توسعه تعاون |
|--------------------------|----------|----------|----------|-------------|
| جمع..... | *** | ۴۱۵۰۹۶۰ | ۴۰۱۳۹۰۰۰ | ۴۷۶۴۷۲۸ |
| فروش اقساطی..... | ۰۰۰ | ۵۴۵۹۸ | ۲۳۵۹۶۰۰۰ | ۷۰۲۶۱۷ |
| مضاربه..... | ۰۰۰ | ۲۴۳۰۷۱۶ | ۷۸۹۲۰۰۰ | ۲۱۲۸۷۳۲ |
| سلف..... | ۰۰۰ | ۰ | ۰ | ۰ |
| قرض الحسنه..... | ۰۰۰ | ۳۵۱۲ | ۰ | ۷۵۰۲۰ |
| جعاله..... | ۰۰۰ | ۰ | ۰ | ۰ |
| مشارکت مدنی..... | ۰۰۰ | ۵۸۲۴۰۹ | ۱۳۷۸۰۰۰ | ۶۹۵۸۸۳ |
| اجاره به شرط تملیک..... | ۰۰۰ | ۹۶۲۹ | ۲۶۶۰۰۰ | ۶۸۲۵۱ |
| مشارکت حقوقی..... | ۰۰۰ | ۶۹۷۵۱۰ | ۱۹۳۴۰۰۰ | ۹۳۱۷۵۸ |
| سرمایه‌گذاری مستقیم..... | ۰۰۰ | ۰ | ۰ | ۰ |
| خرید دین..... | ۰۰۰ | ۰ | ۰ | ۰ |
| سایر..... | ۰۰۰ | ۰ | ۰ | ۰ |



۸-۱۴- مانده بدهی بخش غیردولتی به بانک‌ها و موسسات اعتباری غیربانکی بابت تسهیلات اعطایی براساس عقود اسلامی در پایان سال ۱۴۰۰ (دنباله)

| شرح | توسعه صادرات | دی | رفاه کارگران | سپه | سرمایه | سینا |
|--------------------------|--------------|--------|--------------|----------|--------|---------|
| جمع..... | ۱۸۷۳۰۰۰ | ////// | ۱۲۸۷۴۶۱۵ | ۲۲۳۴۴۱۲۵ | ۱۷۶۱۹۳ | ۱۲۰۸۴۲۵ |
| فروش اقساطی..... | . | ۱۶۹۱۹ | ۷۵۶۰۴۹۱ | ۴۴۸۰۳۰۲ | . | ۲۸۹۴۶۷ |
| مضاربه..... | ۱۸۳۳۰۰۰ | ۶۷۸۱۸۶ | . | ۶۳۹۷۵۵۷ | ۱۷۶۱۹۳ | ۵۹۴۸۲۴ |
| سلف..... | . | . | . | . | . | . |
| قرض الحسنه..... | . | ۲۰۰ | ۱۸۹۸۴۳۳ | ۲۰۰۳۷۰۶ | . | . |
| جعاله..... | . | . | . | ۸۷۲۳۹۳ | . | . |
| مشارکت مدنی..... | ۱۰۰۰ | ۳۲۹۶۲ | ۲۱۰۳۷۱۰ | ۱۰۹۰۷۹۵ | . | ۲۲۲۷۸۱ |
| اجاره به شرط تملیک..... | . | ۱۹۶۰۵ | ۱۳۱۱۹۸۱ | ۱۱۱۷۰۰۵ | . | ۳۹۵۴۱ |
| مشارکت حقوقی..... | . | ۲۸۸۳۱ | . | ۵۰۳۴۴۸۸ | . | ۲۸۲۱۲ |
| سرمایه‌گذاری مستقیم..... | . | . | . | ۳۰۰۰ | . | . |
| خرید دین..... | . | . | . | . | . | . |
| سایر..... | . | . | . | . | . | . |

↩

۸-۱۴- مانده بدهی بخش غیردولتی به بانک‌ها و موسسات اعتباری غیربانکی بابت تسهیلات اعطایی براساس عقود اسلامی در پایان سال ۱۴۰۰ (دنباله)

| شرح | شهر | صادرات | صنعت و معدن | قرض الحسنه رسالت |
|--------------------------|--------|----------|-------------|------------------|
| جمع..... | ۶۰۷۲۸۴ | ۹۵۶۵۷۹۰۵ | ۱۸۰۴۸۵۰ | ۲۵۸۰۳۷۵ |
| فروش اقساطی..... | ۰ | ۴۱۰۶۲۱۹ | ۵۵۴۸۶۵ | ۰ |
| مضاربه..... | ۵۹۳۹۳۷ | ۱۸۶۴۷۹۰۷ | ۳۵۸۸ | ۰ |
| سلف..... | ۰ | ۰ | ۰ | ۰ |
| قرض الحسنه..... | ۹۰ | ۶۵۸۱۹۴۰ | ۰ | ۰ |
| جعاله..... | ۰ | ۴۸۱۵۴۴۳ | ۰ | ۰ |
| مشارکت مدنی..... | ۱۰۹ | ۵۹۸۷۱۵۰ | ۴۴۷۳۹ | ۲۵۸۰۳۷۵ |
| اجاره به شرط تملیک..... | ۰ | ۴۰۷۷۴۱ | ۱۱۴۲۸۷۴ | ۰ |
| مشارکت حقوقی..... | ۱۳۱۴۸ | ۱۱۹۰۴۱۷ | ۵۸۷۸۴ | ۰ |
| سرمایه‌گذاری مستقیم..... | ۰ | ۴۴۹۴۶ | ۰ | ۰ |
| خرید دین..... | ۰ | ۰ | ۰ | ۰ |
| سایر..... | ۰ | ۰ | ۰ | ۰ |

۱۴-۸- مانده بدهی بخش غیردولتی به بانک‌ها و موسسات اعتباری غیربانکی بابت تسهیلات اعطایی براساس عقود اسلامی در پایان سال ۱۴۰۰ (دنباله)
(میلیون ریال)

| شرح | قرض الحسنه مهرايران | کشاورزی | گردشگری | مسکن |
|--------------------------|------------------------|----------|---------|-----------|
| جمع..... | ۲۲۵۰۴۴۳۲ | ۳۲۵۷۷۹۸۰ | ۱۷۸۵۰۰ | ۱۶۱۱۴۲۶۱۴ |
| فروش اقساطی..... | . | ۴۸۱۳۳۰۴ | ۴۵۰۰۰ | ۱۵۴۶۸۱۶۵۹ |
| مضاربه..... | . | ۱۰۳۸۶۶۳۵ | ۴۵۰۰۰ | ۲۵۱۲۸۹۷ |
| سلف..... | . | . | . | . |
| قرض الحسنه..... | . | ۱۲۶۶۶۶ | ۸۵۰۰ | ۵۶۸۸ |
| جعاله..... | . | ۶۳۳ | . | . |
| مشارکت مدنی..... | ۲۲۵۰۴۴۳۲ | ۲۵۱۷۹۰۰ | ۳۶۰۰۰ | ۱۱۳۱۱۴۲ |
| اجاره به شرط تملیک..... | . | ۱۸۰۹۳ | ۴۴۰۰۰ | ۱۲۸۱۹۵۰ |
| مشارکت حقوقی..... | . | ۱۰۸۷۳۰۲۸ | . | ۱۵۲۲۳۶۷ |
| سرمایه‌گذاری مستقیم..... | . | ۳۷۸۶۲۷۱ | . | ۶۹۱۱ |
| خرید دین..... | . | . | . | . |
| سایر..... | . | . | . | . |

↩

۸-۱۴- مانده بدهی بخش غیردولتی به بانک‌ها و موسسات اعتباری غیربانکی بابت تسهیلات اعطایی براساس عقود اسلامی در پایان سال ۱۴۰۰ (دنباله)
(میلیون ریال)

| شرح | ملت | ملی | موسسه مالی و اعتباری ملل | موسسه نور |
|--------------------------|----------|----------|--------------------------|-----------|
| جمع..... | ۳۶۱۲۷۲۰۰ | ۲۳۹۳۷۹۸۷ | *** | *** |
| فروش اقساطی..... | ۲۳۳۴۳۰ | ۸۹۵۱۳۹۳ | *** | *** |
| مضاربه..... | ۲۴۰۴۶۹۴۹ | ۸۲۵۹۷۹ | *** | *** |
| سلف..... | ۰ | ۵۶۲۳ | *** | *** |
| قرض الحسنه..... | ۶۴۱۵ | ۲۷۲۶۲۹۱ | *** | *** |
| جعاله..... | ۳۴۹۷۳۲۵ | ۰ | *** | *** |
| مشارکت مدنی..... | ۲۷۹۵۱۵۰ | ۵۹۱۱۹۰۴ | *** | *** |
| اجاره به شرط تملیک..... | ۷۷۴۲۳ | ۳۳۰۸۹۹۰ | *** | *** |
| مشارکت حقوقی..... | ۷۰۹۲۷ | ۷۷۳۸۴۶ | *** | *** |
| سرمایه‌گذاری مستقیم..... | ۱۱۲۹۸ | ۴۲۴۶۳ | *** | *** |
| خرید دین..... | ۰ | ۰ | *** | *** |
| سایر..... | ۰ | ۰ | *** | *** |

(۱) تا زمان انتشار نشریه اطلاعات بانک پارسیان و کلیه موسسات مالی و اعتباری دریافت نشده است.
مأخذ- بانک‌ها و موسسات مالی و اعتباری استان چهارمحال و بختیاری.

۱۴-۹- تعداد بیمه‌نامه صادرشده در شرکت‌های منتخب برحسب نوع بیمه در پایان سال

| شرح | ۱۳۸۵ | ۱۳۹۰ | ۱۳۹۵ | ۱۳۹۶ | ۱۳۹۷ | ۱۳۹۸ | ۱۳۹۹ | ۱۴۰۰ |
|-----------------------|-------|-------|--------|--------|--------|--------|--------|--------|
| بیمه ایران..... | ۴۹۰۷۵ | ۸۹۳۶۱ | ۱۳۰۵۱۲ | ۱۴۷۸۳۴ | ۱۶۲۹۶۷ | ۸۱۲۵ | ۱۷۷۸۲۶ | ۲۵۰۷۸۱ |
| آتش‌سوزی..... | ۹۸۰۵ | ۱۰۸۲۳ | ۷۲۰۰ | ۷۳۹۹ | ۷۷۸۰ | ۶۷۵۲۷ | ۴۵۲۳ | ۲۷۴۰ |
| باربری..... | ۱۰۰ | ۱۰۷ | ۴ | ۵ | ۵ | ۸۷۳۷ | ۳ | ۷ |
| حوادث..... | ۴۱۵۳ | ۱۳۰۴ | ۶۵۷۶ | ۵۰۶۳ | ۱۰۴۴۸ | ۶۷۵۲۷ | ۵۷۹۴ | ۷۴۱۹۶ |
| حوادث راننده..... | ۱۵۵۰۹ | ۳۴۱۵۸ | ۵۲۹۳۵ | ۶۱۵۹۳ | ۶۵۵۱۰ | ۳۴ | ۷۴۸۳۰ | ۷۸۶۰۳ |
| بدنه اتومبیل..... | ۲۶۵۱ | ۶۹۲۲ | ۶۵۲۵ | ۷۶۵۱ | ۸۵۳۶ | . | ۹۹۹۸ | ۱۱۱۰۰ |
| شخص ثالث و مازاد..... | ۱۵۵۰۰ | ۳۴۲۵۴ | ۵۲۹۳۵ | ۶۱۵۹۳ | ۶۵۵۱۰ | . | ۷۴۸۲۸ | ۷۸۶۰۳ |
| درمان..... | ۱۲ | ۳۳ | ۴۳ | ۱۳۴ | ۴۱ | ۵۱ | ۲۸ | ۳۶ |
| کشتی..... | . | . | . | . | . | . | ۲ | . |
| هواپیما..... | . | . | . | . | . | ۳۱۲۷ | . | . |
| مهندسی..... | ۳۱ | ۲۰ | ۱۶ | ۲۵ | ۳۴ | . | ۴۵ | ۳۸ |
| پول..... | ۴ | . | . | . | . | . | . | . |
| مسئولیت..... | ۹۷۴ | ۱۳۹۸ | ۲۷۲۶ | ۲۷۰۱ | ۲۶۸۳ | ۴۵۶۲ | ۳۳۰۵ | ۳۰۷۷ |
| اعتبار..... | . | . | . | . | . | . | . | . |
| نفت و انرژی..... | . | . | . | . | . | ۵۴۸۱۹۴ | . | . |
| زندگی (عمر)..... | ۳۳۶ | ۳۴۲ | ۱۵۵۲ | ۱۶۷۰ | ۲۴۲۰ | ۲۰۴۳ | ۴۴۷۰ | ۲۳۸۱ |
| سایر..... | . | . | . | . | . | ۲۲۰۳ | . | . |
| بیمه دانا..... | ۸۹۰۲ | ۱۲۶۰۰ | ۲۴۳۵۹ | ۲۶۰۷۵ | ۳۴۸۵۲ | ۵۵۴۷۱ | ۶۶۲۰۰ | ۷۳۲۵۱ |
| آتش‌سوزی..... | ۳۴۴ | ۴۱۴ | ۳۲۸ | ۴۰۳ | ۷۰۸ | ۶۷۷ | ۸۵۱ | ۷۷۷ |
| باربری..... | ۱۱ | ۴ | ۵ | ۵ | ۸ | ۷ | ۴ | ۷ |
| حوادث..... | ۵۴۴ | ۵۴۱ | ۸۳۶ | ۶۸۶ | ۸۳۹ | ۱۳۲۸ | ۱۳۸۰ | ۳۳۶۳ |
| حوادث راننده..... | . | . | . | . | . | . | . | . |
| بدنه اتومبیل..... | ۶۴۹ | ۱۱۱۳ | ۱۷۵۳ | ۱۸۷۴ | ۲۲۹۵ | ۳۸۱۷۹ | ۴۲۷۶ | ۴۴۳۳ |
| شخص ثالث و مازاد..... | ۶۶۶۵ | ۹۱۸۲ | ۱۹۸۴۰ | ۲۱۵۸۰ | ۲۸۸۶۰ | ۳۸۳۵۴ | ۴۳۵۵۱ | ۴۷۱۴۱ |
| درمان..... | ۹ | ۱۹ | ۴۴ | ۴۲ | ۳۸ | ۷۴ | ۱۹ | ۱۱ |
| کشتی..... | . | . | . | . | . | . | . | . |
| هواپیما..... | . | . | . | . | . | . | . | . |
| مهندسی..... | ۱۳ | ۳۸ | ۵۰ | ۳۲ | ۳۸ | ۱۱۵ | ۸۱ | ۷۹ |
| پول..... | . | . | . | . | . | . | . | . |
| مسئولیت..... | ۳۲۸ | ۸۱۲ | ۹۰۵ | ۹۵۵ | ۱۱۱۲ | ۱۳۷۵ | ۱۵۵۴ | ۱۵۱۲ |
| اعتبار..... | . | . | . | . | . | . | . | . |
| نفت و انرژی..... | . | . | . | . | . | . | . | . |
| زندگی (عمر)..... | ۳۳۹ | ۴۷۷ | ۵۹۸ | ۴۹۸ | ۹۵۴ | ۹۶۶۲ | ۱۴۴۸۴ | ۱۵۹۲۸ |
| سایر..... | . | . | . | . | . | . | . | . |

۹-۱۴- تعداد بیمه‌نامه صادرشده در شرکت‌های منتخب برحسب نوع بیمه در پایان سال (دنباله)

| شرح | ۱۳۸۵ | ۱۳۹۰ | ۱۳۹۵ | ۱۳۹۶ | ۱۳۹۷ | ۱۳۹۸ | ۱۳۹۹ | ۱۴۰۰ |
|---------------------------------|-------|-------|-------|--------|--------|--------|--------|------|
| بیمه البرز ^(۱) | ۳۴۴۴ | ۱۷۰۲۶ | ۱۸۲۸۳ | ۱۹۰۲۸ | ۱۲۵ | ۲۵۳۳۸ | ۳۸۹۶۴ | |
| آتش‌سوزی..... | ۱۸۸ | ۱۵۵۲ | ۱۹۳۷ | ۲۰۶۱ | ۵۵۲۳ | ۲۷۸۸ | ۲۶۳۲ | |
| باربری..... | ۱۵ | ۵۸ | ۸۲ | ۱۴۲ | ۸۰۴ | ۵۷ | ۴۳ | |
| حوادث..... | ۲۶ | ۱۵ | ۴۱ | ۰ | ۵۵۲۳ | ۱۷۳ | ۱۶۱ | |
| حوادث راننده..... | ۱۳۱۴ | ۵۳۱۷ | ۵۳۱۹ | ۵۱۱۴ | ۳۰ | ۶۷۲۹ | ۹۶۱۷ | |
| بدنه اتومبیل..... | ۲۶۵ | ۶۸۹ | ۹۰۲ | ۹۰۵ | ۰ | ۱۰۲۰ | ۱۶۰۷ | |
| شخص ثالث و مازاد... | ۱۳۳۷ | ۵۳۱۷ | ۵۳۱۹ | ۵۱۱۴ | ۰ | ۶۷۲۹ | ۹۶۱۷ | |
| درمان..... | ۸ | ۱۳۰ | ۵۶ | ۱۵۶ | ۳۷ | ۱۳ | ۲۸ | |
| کشتی..... | ۰ | ۰ | ۰ | ۰ | ۰ | ۰ | ۰ | |
| هواپیما..... | ۰ | ۰ | ۰ | ۰ | ۵۲۳ | ۰ | ۰ | |
| مهندسی..... | ۱ | ۱۳ | ۱۴ | ۲۴ | ۰ | ۴۵ | ۵۷ | |
| پول..... | ۰ | ۰ | ۴ | ۰ | ۰ | ۰ | ۰ | |
| مسئولیت..... | ۱۷ | ۳۱۴ | ۳۱۲ | ۴۰۹ | ۵۷۱۲ | ۷۹۳ | ۹۳۱ | |
| اعتبار..... | ۰ | ۰ | ۰ | ۰ | ۰ | ۰ | ۰ | |
| نفت و انرژی..... | ۰ | ۰ | ۰ | ۰ | ۱۱۷۳۸۰ | ۰ | ۰ | |
| زندگی (عمر)..... | ۲۷۳ | ۳۶۲۱ | ۴۲۹۶ | ۵۱۰۳ | ۱۱۰۰ | ۶۹۹۱ | ۱۴۲۷۱ | |
| سایر..... | ۰ | ۰ | ۱ | ۰ | ۴۲ | ۰ | ۰ | |
| بیمه آسیا..... | ۴۵۳۹۵ | ۸۳۳۰۲ | ۹۶۶۸۰ | ۱۱۹۶۹۸ | ۱۱۷۳۸۰ | ۱۳۰۰۵۷ | ۱۲۸۹۹۳ | |
| آتش‌سوزی..... | ۱۶۸۰ | ۶۶۹ | ۸۱۶ | ۶۸۶ | ۱۱۰۰ | ۱۲۶۸ | ۲۳۰ | |
| باربری..... | ۳۰۱ | ۵۳ | ۴۶ | ۳۰ | ۴۲ | ۵۹ | ۷۸ | |
| حوادث..... | ۱۲۲۴ | ۱۱۸۳ | ۲۲۶۳ | ۳۳۶۲ | ۴۶۲۵ | ۳۰۱۵ | ۱۶۹۷ | |
| حوادث راننده..... | ۱۵۷۴۷ | ۳۲۳۱۷ | ۳۷۷۰۹ | ۴۳۴۶۴ | ۳۸۴۹۴ | ۳۵۹۷۷ | ۳۵۸۸۴ | |
| بدنه اتومبیل..... | ۱۹۶۷ | ۲۶۱۸ | ۲۹۴۶ | ۳۱۸۵ | ۳۲۷۸ | ۳۲۰۹ | ۳۴۲۸ | |
| شخص ثالث و مازاد... | ۱۵۷۴۷ | ۳۷۳۸۵ | ۴۳۴۵۸ | ۵۴۴۱۵ | ۵۱۰۶۱ | ۵۱۵۱۳ | ۵۵۴۶۲ | |
| درمان..... | ۷ | ۸ | ۲۰ | ۱۴ | ۶ | ۸ | ۷ | |
| کشتی..... | ۰ | ۰ | ۰ | ۰ | ۰ | ۰ | ۰ | |
| هواپیما..... | ۰ | ۰ | ۰ | ۰ | ۰ | ۰ | ۰ | |
| مهندسی..... | ۱۷ | ۱۷ | ۱۷ | ۱۵ | ۱۹ | ۱۸ | ۲۳ | |
| پول..... | ۰ | ۳۵ | ۲۴ | ۱۴ | ۳ | ۰ | ۱ | |
| مسئولیت..... | ۱۰۶۳ | ۲۱۳۰ | ۲۵۶۶ | ۲۸۴۹ | ۳۰۲۶ | ۳۲۴۲ | ۲۵۶۵ | |
| اعتبار..... | ۰ | ۰ | ۰ | ۰ | ۰ | ۰ | ۰ | |
| نفت و انرژی..... | ۰ | ۰ | ۰ | ۰ | ۰ | ۰ | ۰ | |
| زندگی (عمر)..... | ۷۶۲۵ | ۶۸۶۹ | ۶۸۱۵ | ۱۱۶۶۴ | ۱۵۷۲۶ | ۲۱۷۴۸ | ۲۷۴۹۸ | |
| سایر..... | ۱۷ | ۱۸ | ۰ | ۰ | ۰ | ۰ | ۰ | |

(۱) بیمه البرز از سال ۱۳۸۹ در این استان شروع به فعالیت کرده است.
 مأخذ- شرکت‌های بیمه البرز، آسیا، ایران، دانا استان چهارمحال و بختیاری.

نمودار ۷-۱۴- تعداد بیمه نامه صادر شده در شرکت های منتخب:

سال ۱۴۰۰



منبع: جدول ۹-۱۴

۱۴-۱۰- حق بیمه عاید شده در شرکت‌های منتخب برحسب نوع بیمه در پایان سال (میلیون ریال)

| شرح | ۱۳۸۵ | ۱۳۹۰ | ۱۳۹۵ | ۱۳۹۶ | ۱۳۹۷ | ۱۳۹۸ | ۱۳۹۹ | ۱۴۰۰ |
|---------------------|-------|--------|--------|--------|--------|--------|---------|---------|
| بیمه ایران..... | ۴۹۳۵۹ | ۲۳۶۲۹۷ | ۶۳۵۶۱۰ | ۵۴۶۷۲۲ | ۷۱۷۶۳۲ | ۱۳۸۷۲۲ | ۱۴۳۹۷۸۸ | ۲۱۸۸۵۲۲ |
| آتش‌سوزی..... | ۲۸۱۰ | ۸۶۶۹ | ۸۶۳۶ | ۹۳۷۰ | ۱۱۸۱۱ | ۵۷۵۳۹۰ | ۱۶۹۱۸ | ۲۲۰۵۹ |
| باربری..... | ۳۱۱ | ۴۹۰ | ۱۸ | ۵۳ | ۳۲ | ۲۰۸۱۱ | ۱۷۴ | ۳۵۳ |
| حوادث..... | ۱۷۳۴ | ۳۰۱۴ | ۲۰۱۱ | ۱۴۲۱ | ۶۰۱۹ | . | ۹۵۸۰ | ۱۱۷۹۴ |
| حوادث راننده..... | ۲۶۶۹ | ۸۶۶۶ | ۲۸۱۹۸ | ۴۶۲۷۴ | ۶۳۰۹۹ | . | ۹۸۸۱۷ | ۱۶۰۸۰۵ |
| بدنه اتومبیل..... | ۴۶۴۴ | ۱۷۶۳۰ | ۳۶۷۷۲ | ۴۶۵۱۱ | ۷۸۹۲۳ | ۱۳۷۱ | ۲۶۲۳۱۱ | ۳۵۳۵۶۸ |
| شخص ثالث و مازاد... | ۲۲۹۴۸ | ۸۹۳۶۴ | ۲۷۷۲۱۹ | ۳۴۰۲۳۲ | ۴۱۶۰۰۹ | . | ۸۱۷۲۷۸ | ۱۲۶۲۴۰۲ |
| درمان..... | ۷۹۴۹ | ۸۹۰۶۷ | ۲۴۷۳۳۶ | ۶۲۲۹۸ | ۴۷۹۲۲ | ۴۹۹۳۴ | ۴۸۲۹۳ | ۱۱۲۷۷۰ |
| کشتی..... | . | . | . | . | . | . | ۶۸۰۸ | ۳۵۱۶ |
| هواپیما..... | . | . | . | . | . | . | . | . |
| مهندسی..... | ۴۴۴ | ۲۶۲- | ۲۸۴ | ۸۵۳ | ۱۰۸۸ | ۸۷۳۵۷ | ۱۲۴۵ | ۸۲۷۰ |
| پول..... | . | . | . | . | . | . | . | . |
| مسئولیت..... | ۱۵۸۰ | ۶۰۲۱ | ۲۱۲۴۸ | ۲۴۶۸۲ | ۳۴۸۱۳ | ۵۴۸۱۹۴ | ۶۷۲۶۹ | ۱۰۴۵۳۹ |
| اعتبار..... | . | . | . | . | . | ۲۰۴۳ | . | . |
| نفث و انرژی..... | . | . | . | . | . | ۲۲۰۳ | . | . |
| زندگی (عمر)..... | ۴۲۷۰ | ۱۳۶۳۸ | ۱۳۸۸۸ | ۱۵۰۲۸ | ۵۷۹۱۶ | ۹۳۲ | ۱۱۱۰۹۵ | ۱۵۵۴۷۸ |
| سایر..... | . | . | . | . | . | ۴۲۱۵۱ | . | . |
| بیمه دانا..... | ۳۶۶۰۱ | ۶۲۶۶۸ | ۲۴۲۲۱۹ | ۲۵۴۱۲۰ | ۳۱۷۵۳۸ | ۴۳۱۳۴ | ۸۷۹۱۷۵ | ۱۱۶۹۲۷۱ |
| آتش‌سوزی..... | ۷۰۴ | ۳۴۲ | ۳۸۲۷ | ۳۲۲۹ | ۲۵۶۴ | ۳۳۴۵۷۰ | ۲۹۹۷ | ۴۰۶۷ |
| باربری..... | ۱۸ | ۱۱۷ | ۳۸۵ | ۸۲۴ | ۱۱۶۹ | ۶۸۷۲۳ | ۴۶۷۵ | ۶۶۹۶ |
| حوادث..... | ۷۱۳ | ۲۳۷ | ۵۸۶ | ۵۵۷ | ۵۱۰ | . | ۱۷۳۳ | ۱۰۴۵۵ |
| حوادث راننده..... | ۱۷۶۲ | ۲۰۰۱ | ۱۲۰۲۳ | ۱۷۵۰۴ | ۲۷۲۳۳ | . | ۶۰۲۵۰ | ۱۰۱۹۲۰ |
| بدنه اتومبیل..... | ۱۸۸۸ | ۴۶۰۶ | ۱۱۸۴۹ | ۱۱۱۷۰ | ۱۷۱۶۱ | ۲۳۱۱ | ۷۶۵۸۶ | ۹۳۴۴۴ |
| شخص ثالث و مازاد... | ۱۵۶۶۳ | ۲۷۶۱۵ | ۱۱۱۶۶۱ | ۱۲۶۳۵۴ | ۱۷۸۱۱۸ | . | ۴۸۱۱۰۹ | ۷۶۵۶۱۶ |
| درمان..... | ۷۸۴۸ | ۱۲۶۱۳ | ۶۴۶۰۷ | ۵۱۴۶۲ | ۴۳۶۹۵ | ۱۷۸۳۰ | ۱۴۱۸۷۷ | ۷۱۳۱۷ |
| کشتی..... | . | . | . | . | . | . | . | . |
| هواپیما..... | . | . | . | . | . | . | . | . |
| مهندسی..... | ۲۲۳ | ۱۳۹۳ | ۱۰۴۳ | ۱۳۳۸ | ۸۷۵ | ۴۴۲۸۴ | ۳۶۴۱ | ۷۵۱۱ |
| پول..... | . | . | . | . | . | ۱۳ | . | . |
| مسئولیت..... | ۴۰۱۸ | ۴۰۷۷ | ۷۷۳۸ | ۹۹۶۲ | ۱۱۷۱۳ | ۹۶۷۱۵۱ | ۲۲۷۶۶ | ۳۳۲۵۹ |
| اعتبار..... | . | . | . | . | . | ۱۱۱۸۹ | . | . |
| نفث و انرژی..... | . | . | . | . | . | ۲۹ | . | . |
| زندگی (عمر)..... | ۳۷۶۴ | ۷۱۶۷ | ۲۸۵۰۰ | ۳۱۷۲۰ | ۳۳۸۰۰ | ۸۷۵۲ | ۷۶۵۴۱ | ۷۴۹۸۶ |
| سایر..... | . | ۲۵۰۰ | . | . | . | ۷۳۵۹۶ | . | . |

۱۴-۱۰- حق بیمه عاید شده در شرکت‌های منتخب برحسب نوع بیمه در پایان سال (دنباله)
(میلیون ریال)

| شرح | ۱۳۸۵ | ۱۳۹۰ | ۱۳۹۵ | ۱۳۹۶ | ۱۳۹۷ | ۱۳۹۸ | ۱۳۹۹ | ۱۴۰۰ |
|---------------------------------|-------|--------|--------|--------|--------|--------|---------|------|
| بیمه البرز ^(۱) | ۶۱۰۳ | ۶۴۵۹۲ | ۷۶۲۳۵ | ۹۲۱۵۱ | ۱۱۷۴۸۵ | ۱۵۴۱۷۳ | ۲۵۶۲۰۵ | |
| آتش‌سوزی..... | ۱۸۸ | ۲۷۱۳ | ۳۸۷۰ | ۲۵۹۴ | ۴۱۶۴ | ۸۹۰۰ | ۱۳۲۲۴ | |
| باربری..... | ۲۴ | ۳۴۰ | ۱۰۳۲ | ۴۸۵۱ | ۲۹۳۳ | ۲۶۷۱ | ۳۶۶۲ | |
| حوادث..... | ۹ | ۳۷۶ | ۶۷۶ | . | ۷۱۲۶ | ۸۸ | ۲۱۲۸۴ | |
| حوادث راننده..... | ۳۵۲ | ۲۴۴۰ | ۳۹۸۱ | ۴۹۹۴ | ۶۱۵۹ | ۹۲۸۶ | ۲۱ | |
| بدنه اتومبیل..... | ۱۱۶۶ | ۳۱۹۱ | ۴۲۶۰ | ۹۳۵۱ | ۱۰۸۰۲ | ۱۹۸۸۸ | ۴۹۱۰۰ | |
| شخص ثالث و مازاد... | ۴۰۴۳ | ۲۸۴۰۵ | ۳۰۱۸۵ | ۳۲۶۸۶ | ۴۷۸۶۱ | ۷۵۶۰۵ | ۱۵۷۰۰۰ | |
| درمان..... | ۱۳ | ۱۳۸۹۱ | ۱۴۱۳۶ | ۲۶۰۵۰ | ۲۷۸۶۸ | ۱۲۵۵۸ | ۶۰۸۴۰ | |
| کشتی..... | . | . | . | . | . | . | . | |
| هواپیما..... | . | . | . | . | . | . | . | |
| مهندسی..... | ۵۸ | ۱۸۳ | ۳۴۲ | ۴۶۹ | ۱۴۱۷ | ۲۹۹۱ | ۵۸۴۰ | |
| پول..... | . | . | ۲۱ | . | . | . | . | |
| مسئولیت..... | ۷۲ | ۳۳۴۸ | ۳۹۶۶ | ۵۲۶۸ | ۸۴۵۳ | ۱۲۴۹۴ | ۲۶۸۸۰ | |
| اعتبار..... | . | . | . | . | . | . | . | |
| نفث و انرژی..... | . | . | . | . | . | . | . | |
| زندگی (عمر)..... | ۱۷۸ | ۹۷۰۵ | ۱۳۴۶۶ | ۵۸۸۸ | ۷۰۲ | ۹۶۹۲ | ۱۸۳۵۴ | |
| سایر..... | . | . | ۳۰۰ | . | . | . | . | |
| بیمه آسیا..... | ۷۶۹۳۵ | ۲۶۶۶۳۱ | ۳۲۴۷۲۰ | ۴۵۱۳۴۶ | ۵۶۱۱۶۵ | ۷۱۹۵۸۷ | ۱۰۵۷۰۹۷ | |
| آتش‌سوزی..... | ۱۳۰۵ | ۵۷۱۷ | ۴۷۱۷ | ۶۱۸۲ | ۵۷۲۸ | ۶۶۶۹ | ۱۰۵۵۸ | |
| باربری..... | ۱۳۰۹ | ۴۳۵۲ | ۲۹۱۷ | ۳۷۷۶ | ۳۷۷۵ | ۱۰۲۴۷ | ۲۲۲۶۳ | |
| حوادث..... | ۳۵۳ | ۳۴۴ | ۵۷۳ | ۱۶۹۲ | ۳۰۴۴ | ۲۵۲۳ | ۲۰۱۹ | |
| حوادث راننده..... | ۴۴۶۶ | ۱۸۲۶۴ | ۲۹۹۶۸ | ۴۴۱۸۲ | ۴۴۷۰۷ | ۵۰۶۳۷ | ۷۸۲۶۳ | |
| بدنه اتومبیل..... | ۹۴۱۹ | ۲۰۶۹۴ | ۲۳۱۸۱ | ۳۸۱۷۶ | ۶۶۱۱۷ | ۱۰۹۰۵۲ | ۱۶۲۹۶۳ | |
| شخص ثالث و مازاد... | ۴۶۳۹۹ | ۱۸۱۲۳۷ | ۲۲۴۱۲۲ | ۲۹۱۰۶۵ | ۳۴۹۷۵۶ | ۴۲۲۳۹۲ | ۶۰۴۲۴۰ | |
| درمان..... | ۳۰۳۸ | ۱۳۹۰۲ | ۱۱۲۸۳ | ۲۹۹۹۵ | ۳۸۶۲۸ | ۴۲۵۱۳ | ۶۴۵۷۶ | |
| کشتی..... | . | . | . | . | . | . | . | |
| هواپیما..... | . | . | . | . | . | . | . | |
| مهندسی..... | ۱۵۶ | ۳۸۲ | ۹۲۷ | ۲۲۶۹ | ۲۲۱۹ | ۲۷۰۴ | ۱۵۱۶۲ | |
| پول..... | . | ۳۵ | ۲۶ | ۱۵ | ۲ | . | . | |
| مسئولیت..... | ۲۳۸۰ | ۷۶۴۶ | ۹۸۱۱ | ۱۱۳۲۵ | ۱۵۶۱۴ | ۲۴۶۲۱ | ۲۹۶۲۳ | |
| اعتبار..... | . | . | . | . | . | . | . | |
| نفث و انرژی..... | . | . | . | . | . | . | . | |
| زندگی (عمر)..... | ۸۱۰۴ | ۱۳۰۲۰ | ۱۷۱۹۵ | ۲۲۶۶۹ | ۳۱۵۷۵ | ۴۸۲۱۹ | ۶۷۴۳۰ | |
| سایر..... | ۶ | ۱۰۳۸ | . | . | . | . | . | |

(۱) بیمه البرز از سال ۱۳۸۹ در این استان شروع به فعالیت کرده است.
مأخذ- شرکت‌های بیمه البرز، آسیا، ایران، دانا استان چهارمحال و بختیاری.

۱۴-۱۱- تعداد و مبلغ خسارت واقع شده در شرکت‌های منتخب برحسب نوع بیمه در پایان سال (میلیون ریال)

| نوع بیمه | ۱۳۸۵ | | ۱۳۹۰ | | ۱۳۹۵ | | ۱۳۹۶ | |
|---------------------|-------|--------|--------|--------|--------|--------|--------|--------|
| | تعداد | مبلغ | تعداد | مبلغ | تعداد | مبلغ | تعداد | مبلغ |
| بیمه ایران..... | ۶۹۰۵ | ۲۱۷۴۰۶ | ۲۱۷۴۰۶ | ۱۱۵۳۵۰ | ۵۲۳۰۲۰ | ۴۹۱۰۲۴ | ۵۳۶۶۲۳ | ۵۵۳۶۴۴ |
| آتش‌سوزی..... | ۵۰ | ۱۶ | ۱۶ | ۱۰۲ | ۳۲۶ | ۳۵۹۹ | ۲۹ | ۱۳۰۶ |
| باربری..... | ۱ | ۰ | ۰ | ۶ | ۰ | ۰ | ۰ | ۰ |
| حوادث..... | ۸۲۹ | ۸۷۸ | ۸۷۸ | ۱۲۹۳ | ۹ | ۲۸۴ | ۸ | ۳۳۱ |
| حوادث راننده..... | ۲۵ | ۳۹ | ۳۹ | ۳۰۴۰ | ۶۱ | ۳۲۸۸۶ | ۵۳ | ۳۴۸۱۰ |
| بدنه اتومبیل..... | ۴۱۶ | ۴۸۹ | ۴۸۹ | ۸۰۵۵ | ۵۰۱ | ۲۶۲۰۶ | ۶۰۲ | ۳۲۶۲۷ |
| شخص ثالث و مازاد... | ۱۴۵۴ | ۱۵۳۶ | ۱۵۳۶ | ۳۲۶۹۰ | ۱۷۱۲ | ۱۸۳۲۷۰ | ۲۰۵۳ | ۲۳۷۱۱۵ |
| درمان..... | ۳۹۴۳ | ۲۱۳۹۶۳ | ۲۱۳۹۶۳ | ۶۱۰۵۳ | ۵۱۹۸۷۳ | ۲۱۷۴۲۸ | ۵۳۳۰۴۲ | ۲۲۲۸۷۱ |
| کشتی..... | ۰ | ۰ | ۰ | ۰ | ۰ | ۰ | ۰ | ۰ |
| هواپیما..... | ۰ | ۰ | ۰ | ۰ | ۰ | ۰ | ۰ | ۰ |
| مهندسی..... | ۲ | ۰ | ۰ | ۹۹۳ | ۰ | ۰ | ۲ | ۱۶۴ |
| پول..... | ۰ | ۰ | ۰ | ۰ | ۰ | ۰ | ۰ | ۰ |
| مسئولیت..... | ۶۲ | ۴۲ | ۴۲ | ۱۲۳۰ | ۶۵ | ۱۳۰۱۷ | ۶۸ | ۸۹۱۱ |
| اعتبار..... | ۰ | ۰ | ۰ | ۰ | ۰ | ۰ | ۰ | ۰ |
| نفث و انرژی..... | ۰ | ۰ | ۰ | ۰ | ۰ | ۰ | ۰ | ۰ |
| زندگی (عمر)..... | ۱۲۳ | ۴۴۳ | ۴۴۳ | ۶۸۸۸ | ۴۷۳ | ۱۴۳۳۴ | ۷۶۶ | ۱۵۵۰۹ |
| سایر..... | ۰ | ۰ | ۰ | ۰ | ۰ | ۰ | ۰ | ۰ |
| بیمه دانا..... | ۴۰۲۴ | ۱۵۱۰۷ | ۱۵۱۰۷ | ۳۷۷۸۲ | ۳۴۲۷۳ | ۱۳۷۱۰۹ | ۱۲۲۲۴ | ۱۸۶۷۶۳ |
| آتش‌سوزی..... | ۱۰ | ۰ | ۰ | ۰ | ۰ | ۰ | ۳ | ۵۷۴ |
| باربری..... | ۰ | ۳ | ۳ | ۰ | ۲ | ۱۲۳ | ۳ | ۳۵۲ |
| حوادث..... | ۵ | ۲ | ۲ | ۱۰۹ | ۲ | ۴ | ۳ | ۱۵ |
| حوادث راننده..... | ۰ | ۰ | ۰ | ۰ | ۱ | ۲۲۰۰ | ۸ | ۱۱۷۳۵ |
| بدنه اتومبیل..... | ۱۵۴ | ۱۱۴ | ۱۱۴ | ۸۷۴ | ۱۶۸ | ۴۱۶۱ | ۱۹۴ | ۶۱۰۴ |
| شخص ثالث و مازاد... | ۷۵۰ | ۶۴۸ | ۶۴۸ | ۱۷۱۲۲ | ۹۱۰ | ۷۵۸۴۷ | ۱۰۹۰ | ۸۹۸۶۰ |
| درمان..... | ۳۰۲۰ | ۱۴۲۱۳ | ۱۴۲۱۳ | ۱۱۳۶۹ | ۳۳۰۹۵ | ۴۶۳۵۹ | ۱۰۳۷۴ | ۵۰۷۵۵ |
| کشتی..... | ۰ | ۰ | ۰ | ۰ | ۰ | ۰ | ۰ | ۰ |
| هواپیما..... | ۰ | ۰ | ۰ | ۰ | ۰ | ۰ | ۰ | ۰ |
| مهندسی..... | ۱۵ | ۰ | ۰ | ۷۹ | ۱ | ۱۳ | ۳ | ۱۰۱ |
| پول..... | ۰ | ۰ | ۰ | ۰ | ۰ | ۰ | ۰ | ۰ |
| مسئولیت..... | ۵۰ | ۱۲۷ | ۱۲۷ | ۳۴۲۵ | ۹۲ | ۸۱۱۱ | ۱۱۳ | ۱۲۹۰۶ |
| اعتبار..... | ۰ | ۰ | ۰ | ۰ | ۰ | ۰ | ۰ | ۰ |
| نفث و انرژی..... | ۰ | ۰ | ۰ | ۰ | ۰ | ۰ | ۰ | ۰ |
| زندگی (عمر)..... | ۲۰ | ۰ | ۰ | ۱۸۴۸ | ۲ | ۲۹۱ | ۴۳۳ | ۱۴۳۶۱ |
| سایر..... | ۰ | ۰ | ۰ | ۲۹۵۶ | ۰ | ۰ | ۰ | ۰ |

۱۴-۱۱- تعداد و مبلغ خسارت واقع شده در شرکت‌های منتخب برحسب نوع بیمه در پایان سال (دنباله)

| ۱۴۰۰ | | ۱۳۹۹ | | ۱۳۹۸ | | ۱۳۹۷ | | نوع بیمه |
|---------|-------|--------|-------|--------|-------|--------|-------|--------------------|
| مبلغ | تعداد | مبلغ | تعداد | مبلغ | تعداد | مبلغ | تعداد | |
| ۱۴۳۴۷۱۱ | ۷۵۱۴۴ | ۹۸۹۷۶۲ | ۸۴۰۵۳ | ۸۵۴۷۲۳ | ۴۲۲۸۰ | ۲۱۲۱۱۸ | ۱۲۱۳۹ | بیمه ایران..... |
| ۱۸۹۴ | ۸۲ | ۷۰۲ | ۲۷ | ۱۳۲۳ | ۶۵ | ۱۷۰ | ۸ | آتش‌سوزی..... |
| . | . | . | . | . | . | ۳۹۸ | ۶ | باربری..... |
| ۱۱۷۳ | ۳۸ | ۱۵۰۵ | ۴۳ | ۹۶۶ | ۳۰ | ۶۸ | ۶ | حوادث..... |
| ۱۸۲۰۱۹ | ۳۱۲ | ۱۴۵۷۹۴ | ۳۴۳ | ۱۰۵۳۱۱ | ۲۹۱ | ۶۷۲۷ | ۳۶ | حوادث راننده..... |
| ۲۵۳۸۳۰ | ۱۰۵۰ | ۹۴۷۷۴ | ۶۹۸ | ۵۹۵۸۰ | ۶۸۱ | ۸۵۲۵ | ۲۲۱ | بدنه اتومبیل..... |
| ۸۵۱۵۴۶ | ۳۷۲۷ | ۶۴۴۸۰۰ | ۳۲۸۱ | ۵۹۹۱۷۱ | ۳۵۷۱ | ۱۱۸۵۶۰ | ۱۵۷۴ | شخص ثالث و مازاد.. |
| ۷۲۲۹۵ | ۳۶۹۷۲ | ۲۶۶۸۰ | ۱۷۶۱۵ | ۴۱۸۳۶ | ۳۶۵۵۴ | ۵۰۵۲۸ | ۹۵۵۱ | درمان..... |
| ۵۰ | ۵ | . | . | . | . | . | . | کشتی..... |
| . | . | . | . | . | . | . | . | هواپیما..... |
| ۲۹ | ۹ | ۵۲ | ۱ | ۸۶ | ۲ | ۲۷ | ۳ | مهندسی..... |
| . | . | . | . | . | . | . | . | پول..... |
| ۳۵۵۳۰ | ۱۵۳ | ۴۲۱۸۹ | ۱۴۱ | ۱۴۶۶۵ | ۸۱ | ۸۷۵۰ | ۱۶۲ | مسئولیت..... |
| . | . | . | . | . | . | . | . | اعتبار..... |
| . | . | . | . | . | . | . | . | نفت و انرژی..... |
| ۳۶۳۴۵ | ۳۲۷۹۶ | ۳۳۲۶۶ | ۶۱۹۰۴ | ۳۱۷۸۵ | ۱۰۰۵ | ۱۸۳۶۵ | ۵۷۲ | زندگی (عمر)..... |
| . | . | . | . | . | . | . | . | سایر..... |
| ۸۷۶۲۲۴ | ۱۳۷۱۶ | ۵۶۲۶۸۸ | ۱۱۳۸۸ | ۳۳۸۶۵۳ | ۱۲۱۹۸ | ۲۱۲۱۱۸ | ۱۲۱۳۹ | بیمه دانا..... |
| ۵۹۵ | ۱۱ | ۶۲ | ۱ | ۱۰۵۸ | ۷ | ۱۷۰ | ۸ | آتش‌سوزی..... |
| . | . | ۳۵۱ | ۱ | ۳۶۷ | ۳ | ۳۹۸ | ۶ | باربری..... |
| ۲۹۶ | ۱۰ | ۱۱۵ | ۸ | ۳۵۶ | ۷ | ۶۸ | ۶ | حوادث..... |
| ۵۳۹۸۰ | ۱۱۹ | ۷۱۱۷۲ | ۱۸۶ | ۲۱۰۲۰ | ۶۱ | ۶۷۲۷ | ۳۶ | حوادث راننده..... |
| ۶۵۴۸۸ | ۹۲۲ | ۳۲۳۶۱ | ۶۴۱ | ۲۹۲۷۹ | ۴۱۷ | ۸۵۲۵ | ۲۲۱ | بدنه اتومبیل..... |
| ۵۱۸۱۵۲ | ۳۴۳۳ | ۳۲۴۳۴۶ | ۲۴۴۴ | ۱۸۲۵۹۵ | ۲۰۴۸ | ۱۱۸۵۶۰ | ۱۵۷۴ | شخص ثالث و مازاد.. |
| ۱۶۵۹۲۲ | ۸۵۴۲ | ۸۱۲۱۱ | ۶۸۹۵ | ۵۸۶۸۲ | ۸۵۴۹ | ۵۰۵۲۸ | ۹۵۵۱ | درمان..... |
| . | . | . | . | . | . | . | . | کشتی..... |
| . | . | . | . | . | . | . | . | هواپیما..... |
| ۳۸۴ | ۶ | ۶۰ | ۲ | ۲۷۵ | ۵ | ۲۷ | ۳ | مهندسی..... |
| . | . | . | . | . | . | . | . | پول..... |
| ۲۵۹۰۶ | ۲۰۸ | ۲۴۳۵۱ | ۱۷۷ | ۱۲۴۲۰ | ۱۵۰ | ۸۷۵۰ | ۱۶۲ | مسئولیت..... |
| . | . | . | . | . | . | . | . | اعتبار..... |
| . | . | . | . | . | . | . | . | نفت و انرژی..... |
| ۴۵۵۰۱ | ۴۶۵ | ۲۸۶۵۹ | ۱۰۳۳ | ۳۲۶۰۱ | ۹۵۱ | ۱۸۳۶۵ | ۵۷۲ | زندگی (عمر)..... |
| . | . | . | . | . | . | . | . | سایر..... |

۱۴-۱۱- تعداد و مبلغ خسارت واقع شده در شرکت‌های منتخب برحسب نوع بیمه در پایان سال (دنباله)

| نوع بیمه | ۱۳۸۵ | | ۱۳۹۰ | | ۱۳۹۵ | | ۱۳۹۶ | |
|---------------------|-------|------|-------|-------|-------|--------|-------|--------|
| | تعداد | مبلغ | تعداد | مبلغ | تعداد | مبلغ | تعداد | مبلغ |
| بیمه البرز..... | ۰ | ۴۰۳ | ۰ | ۱۰۴۳ | ۰ | ۱۵۰۹ | ۱۸۶۴ | ۴۹۹۱۲ |
| آتش‌سوزی..... | ۰ | ۰ | ۰ | ۱۶ | ۰ | ۱۸ | ۳ | ۱۲۱۲ |
| باربری..... | ۰ | ۰ | ۰ | ۰ | ۰ | ۰ | ۰ | ۰ |
| حوادث..... | ۰ | ۱ | ۰ | ۰ | ۱۱ | ۷۶۲ | ۱۰ | ۳۳ |
| حوادث راننده..... | ۰ | ۱ | ۰ | ۰ | ۵ | ۲۸۷۷ | ۲ | ۲۸۵ |
| بدنه اتومبیل..... | ۰ | ۶۵ | ۰ | ۱۹۲ | ۱۲۲ | ۳۰۶۸ | ۸۲ | ۲۱۸۱ |
| شخص ثالث و مازاد... | ۰ | ۱۸۴ | ۰ | ۸۳۵ | ۲۹۶ | ۲۰۰۳۵ | ۱۹۵ | ۲۱۹۳۷ |
| درمان..... | ۰ | ۱۳۶ | ۰ | ۰ | ۱۹۸ | ۸۷۴۴ | ۱۴۶۵ | ۱۹۱۸۰ |
| کشتی..... | ۰ | ۰ | ۰ | ۰ | ۰ | ۰ | ۰ | ۰ |
| هواپیما..... | ۰ | ۰ | ۰ | ۰ | ۰ | ۰ | ۰ | ۰ |
| مهندسی..... | ۰ | ۰ | ۰ | ۰ | ۲ | ۱۹ | ۴ | ۷۵۲ |
| پول..... | ۰ | ۰ | ۰ | ۰ | ۰ | ۰ | ۰ | ۰ |
| مسئولیت..... | ۰ | ۹ | ۰ | ۰ | ۱۷ | ۳۸۸۴ | ۱۵ | ۱۰۸۲ |
| اعتبار..... | ۰ | ۰ | ۰ | ۰ | ۰ | ۰ | ۰ | ۰ |
| نفت و انرژی..... | ۰ | ۰ | ۰ | ۰ | ۰ | ۰ | ۰ | ۰ |
| زندگی (عمر)..... | ۰ | ۷ | ۰ | ۰ | ۱۴۰ | ۷۶۰۰ | ۸۸ | ۳۲۵۰ |
| سایر..... | ۰ | ۰ | ۰ | ۰ | ۰ | ۰ | ۰ | ۰ |
| بیمه آسیا..... | ۰۰۰ | ۲۰۶۲ | ۰۰۰ | ۵۳۵۴۹ | ۴۷۶۴ | ۲۳۱۷۲۵ | ۴۱۳۹ | ۲۹۲۳۹۳ |
| آتش‌سوزی..... | ۰۰۰ | ۲ | ۰۰۰ | ۲۱۳ | ۱ | ۱۰۶ | ۸ | ۱۲۴۱ |
| باربری..... | ۰۰۰ | ۱ | ۰۰۰ | ۴۶۰ | ۱۱ | ۵۴۷ | ۱۳ | ۳۵۰۶ |
| حوادث..... | ۰۰۰ | ۵ | ۰۰۰ | ۲۱۵ | ۴ | ۱۰۹ | ۱ | ۱۰ |
| حوادث راننده..... | ۰۰۰ | ۲۵ | ۰۰۰ | ۳۴۱۶ | ۲۶ | ۲۴۸۳۶ | ۳۷ | ۲۵۶۷۵ |
| بدنه اتومبیل..... | ۰۰۰ | ۲۸۵ | ۰۰۰ | ۷۳۲۵ | ۲۵۳ | ۱۷۹۴۹ | ۲۶۹ | ۱۷۰۱۴ |
| شخص ثالث و مازاد... | ۰۰۰ | ۹۳۸ | ۰۰۰ | ۳۷۳۹۸ | ۱۲۶۴ | ۱۵۰۹۱۸ | ۱۴۹۵ | ۲۲۰۹۷۹ |
| درمان..... | ۰۰۰ | ۳۲۴ | ۰۰۰ | ۱۹۴۴ | ۲۹۶۳ | ۲۷۷۷۷ | ۱۷۴۳ | ۹۴۳۰ |
| کشتی..... | ۰۰۰ | ۰ | ۰۰۰ | ۰ | ۰ | ۰ | ۰ | ۰ |
| هواپیما..... | ۰ | ۰ | ۰ | ۰ | ۰ | ۰ | ۰ | ۰ |
| مهندسی..... | ۰۰۰ | ۲ | ۰۰۰ | ۴ | ۰ | ۰ | ۰ | ۰ |
| پول..... | ۰ | ۰ | ۰ | ۰ | ۰ | ۰ | ۰ | ۰ |
| مسئولیت..... | ۰۰۰ | ۳۵ | ۰۰۰ | ۱۹۱۱ | ۳۹ | ۴۹۴۱ | ۸۶ | ۲۳۲۵ |
| اعتبار..... | ۰ | ۰ | ۰ | ۰ | ۰ | ۰ | ۰ | ۰ |
| نفت و انرژی..... | ۰ | ۰ | ۰ | ۰ | ۰ | ۰ | ۰ | ۰ |
| زندگی (عمر)..... | ۰۰۰ | ۴۴۵ | ۰۰۰ | ۶۶۳ | ۲۰۱ | ۴۴۴۲ | ۴۳۴ | ۱۱۲۱۵ |
| سایر..... | ۰ | ۰ | ۰ | ۰ | ۲ | ۱۰۰ | ۵۳ | ۹۹۸ |

۱۴-۱۱- تعداد و مبلغ خسارت واقع شده در شرکت‌های منتخب برحسب نوع بیمه در پایان سال (دنباله)
(میلیون ریال)

| نوع بیمه | ۱۳۹۷ | | ۱۳۹۸ | | ۱۳۹۹ | | ۱۴۰۰ | |
|--------------------|-------|--------|-------|--------|-------|--------|-------|--------|
| | تعداد | مبلغ | تعداد | مبلغ | تعداد | مبلغ | تعداد | مبلغ |
| بیمه البرز..... | ۲۳۵۸ | ۷۵۱۹۴ | ۱۶۸۵ | ۶۳۹۵۹ | ۱۳۱۷ | ۵۶۲۸۲ | ۳۰۸۹ | ۱۵۵۷۵۴ |
| آتش‌سوزی..... | ۱ | ۸ | ۴ | ۲۲۸ | ۴ | ۱۹۲۸ | . | . |
| باربری..... | . | . | . | . | . | . | . | . |
| حوادث..... | . | . | ۹ | ۹۸ | ۲ | ۸ | ۶ | ۱۸ |
| حوادث راننده..... | ۸ | ۲۴۴۳ | ۱۱ | ۶۰۹۷ | ۹ | ۴۶۶۳ | ۱۱ | ۱۰۱۰۰ |
| بدنه اتومبیل..... | ۲۸۴ | ۴۴۱۸ | ۸۹ | ۶۰۹۳ | ۷۲ | ۳۹۵۸ | ۱۱۳ | ۱۳۶۶۲ |
| شخص ثالث و مازاد.. | ۵۷۷ | ۳۹۸۶۳ | ۲۲۵ | ۲۶۳۵۲ | ۱۹۱ | ۲۳۵۸۶ | ۳۱۱ | ۷۴۶۵۲ |
| درمان..... | ۱۳۳۰ | ۱۸۸۸۸ | ۱۲۸۶ | ۱۷۸۱۲ | ۹۷۶ | ۱۸۷۴۲ | ۲۵۲۹ | ۴۹۹۹۵ |
| کشتی..... | . | . | . | . | . | . | . | . |
| هواپیما..... | . | . | . | . | . | . | . | . |
| مهندسی..... | ۲ | ۴۱۴ | ۶ | ۳۹۴۲ | ۵ | ۴۲۹ | ۵ | ۱۳۷۴ |
| پول..... | . | . | . | . | . | . | . | . |
| مسئولیت..... | ۳۲ | ۳۰۹۷ | ۲۳ | ۳۳۳۳ | ۳۵ | ۲۸۹۴ | ۸۵ | ۵۸۷۲ |
| اعتبار..... | . | . | . | . | . | . | . | . |
| نفت و انرژی..... | . | . | . | . | . | . | . | . |
| زندگی (عمر)..... | ۱۲۴ | ۶۰۶۳ | ۳۲ | ۴ | ۲۳ | ۶۴ | ۲۹ | ۸۱ |
| سایر..... | . | . | . | . | . | . | . | . |
| بیمه آسیا..... | ۷۰۸۴ | ۳۲۴۶۹۶ | ۸۰۳۶ | ۳۴۲۰۹۸ | ۸۳۷۵ | ۶۱۰۳۰۵ | ۸۵۹۱ | ۶۴۹۹۲۱ |
| آتش‌سوزی..... | ۵ | ۳۹۸ | ۷ | ۱۰۷۱ | ۳ | ۹۲ | ۱ | ۷ |
| باربری..... | ۳ | ۴۷۸ | ۷ | ۲۰۱۰ | ۷ | ۸۱۶ | ۱۶ | ۱۰۶۰ |
| حوادث..... | ۳۱ | ۷۴۵ | ۱۱ | ۴۳۳ | ۱۳ | ۱۱۲۴ | ۸ | ۴۱۲ |
| حوادث راننده..... | ۴۵ | ۲۲۶۵۱ | ۱۰۸ | ۴۵۵۱۱ | ۱۲۹ | ۶۹۵۴۶ | ۱۱۹ | ۵۶۳۳۴ |
| بدنه اتومبیل..... | ۲۸۷ | ۱۹۰۹۰ | ۲۹۸ | ۳۰۱۹۰ | ۲۴۳ | ۳۷۰۲۷ | ۲۷۵ | ۷۷۶۹۲ |
| شخص ثالث و مازاد.. | ۱۹۶۷ | ۲۳۶۹۹۸ | ۱۹۶۷ | ۲۱۸۸۴۵ | ۲۰۱۸ | ۴۴۸۱۳۴ | ۱۶۴۸ | ۴۱۰۷۲۴ |
| درمان..... | ۴۴۰۴ | ۲۲۱۵۳ | ۵۴۲۴ | ۲۶۳۲۰ | ۵۱۹۸ | ۳۰۱۷۹ | ۶۲۶۲ | ۵۷۹۳۵ |
| کشتی..... | . | . | . | . | . | . | . | . |
| هواپیما..... | . | . | . | . | . | . | . | . |
| مهندسی..... | ۲ | ۱۶۰ | ۲ | ۲۳۶ | . | . | ۳ | ۱۱۹۹۸ |
| پول..... | . | . | . | . | . | . | . | . |
| مسئولیت..... | ۵۹ | ۱۱۷۸۵ | ۵۴ | ۹۹۶۶ | ۵۵ | ۱۲۶۶۴ | ۷۰ | ۲۱۴۴۷ |
| اعتبار..... | . | . | . | . | . | . | . | . |
| نفت و انرژی..... | . | . | . | . | . | . | . | . |
| زندگی (عمر)..... | ۲۸۱ | ۱۰۲۳۸ | ۱۵۸ | ۷۵۱۶ | ۷۰۹ | ۱۰۷۲۳ | ۱۸۹ | ۱۲۳۲۲ |
| سایر..... | . | . | . | . | . | . | . | . |

(۱) بیمه البرز از سال ۱۳۸۹ در این استان شروع به فعالیت کرده است.
مأخذ- شرکت‌های بیمه البرز، آسیا، ایران، دانا استان چهارمحال و بختیاری.

۱۲-۱۴- مشخصات عمومی شرکت‌های تعاونی اعتبار فعال در پایان سال

| سرمایه (میلیون ریال) | شاغلان | اعضاء | تعداد | سال و شهرستان |
|-------------------------|------------|-------------|-----------|------------------|
| ۱۵۰۶۶ | ۵۳۶ | ۴۰۳۹ | ۳۳ |۱۳۸۵ |
| ۱۵۰۶۶۶ | ۵۳۶ | ۴۰۳۹ | ۳۳ |۱۳۹۰ |
| ۱۵۰۵۳ | ۵۲۵ | ۳۴۱۳ | ۳۲ |۱۳۹۵ |
| ۱۴۶۱۰ | ۵۲۳ | ۲۵۸۴ | ۲۹ |۱۳۹۶ |
| ۱۲۱۳۶ | ۴۴۳ | ۲۵۰۴ | ۲۸ |۱۳۹۷ |
| ۱۲۱۳۶ | ۴۴۳ | ۲۵۰۴ | ۲۸ |۱۳۹۸ |
| ۱۲۱۳۶ | ۴۴۳ | ۲۶۷۲ | ۲۸ |۱۳۹۹ |
| ۱۲۱۳۶ | ۴۴۳ | ۲۶۷۲ | ۲۸ |۱۴۰۰ |
| ۱۱۸۱۴ | ۴۳۰ | ۲۳۸۵ | ۲۴ |شهرکرد |
| ۲۹۲ | ۱۰ | ۲۳۷ | ۳ |بروجن |
| . | . | . | . |فارسان |
| ۳۰ | ۳ | ۵۰ | ۱ |لردگان |
| . | . | . | . |اردل |
| . | . | . | . |کوه‌رنگ |
| . | . | . | . |کیار |
| . | . | . | . |سامان |
| . | . | . | . |بن |
| . | . | . | . |خانمیرزا |

مأخذ- اداره کل تعاون، کار و رفاه اجتماعی استان چهارمحال و بختیاری.