



حساب های استانی



مقدمه

هدف از تهیه و تدوین حساب های ملی، محاسبه مهم ترین متغیرهای جریان های اقتصادی نظیر تولید، مصرف، تشکیل سرمایه، صادرات، واردات و درآمد، در یک دوره زمانی معین و اندازه گیری مهم ترین متغیرهای اقتصادی موجودی منابع، نظیر ثروت، دارایی و بدهی، در مقطعی از زمان است که از طریق آن ها می توان وضعیت اقتصادی کشور را در آن دوره یا مقطع زمانی به تصویر کشید. تهیه و تدوین آمار حساب های ملی در کشورهای مختلف، براساس چارچوب سیستم حساب های ملی پیشنهاد شده توسط سازمان ملل متحد انجام می شود.

سیستم مذکور برای اولین بار در سال ۱۹۵۳ به صورت مجموعه ای فرموله شده تحت عنوان "سیستم حساب های ملی" یا "SNA"^۱ منتشر شده است. آخرین تجدیدنظر در SNA، در سال ۱۹۹۳ صورت گرفت که توسط پنج نهاد بین المللی متشکل از سازمان ملل، صندوق بین المللی پول، بانک جهانی، سازمان همکاری های اقتصادی و توسعه و کمیسیون جامعه اروپایی، به تصویب رسید. تهیه حساب های ملی، بعد از جنگ جهانی دوم به صورت موردی و براساس نیازهای خاص در ایران شروع شد، از جمله در سال های ۱۳۳۷ و ۱۳۳۸ به ترتیب "تولید ناخالص داخلی ایران برای سال ۱۳۳۴" و "تولید ملی ایران برای سال ۱۳۳۶"، توسط کارشناسان خارجی برآورد شد. سپس سازمان برنامه و بودجه، درآمد ملی کشور را برای دوره زمانی ۱۳۳۷ تا ۱۳۴۰ به تفصیل برای بخش های مختلف اقتصادی برآورد و منتشر نمود.

بانک ملی نیز برآورد مقدماتی دیگری را برای سال ۱۳۳۸ به انجام رساند. با تأسیس بانک مرکزی ایران در سال ۱۳۳۹، به دلیل فقدان یک سازمان رسمی آمار، تهیه حساب های ملی به عهده این بانک گذاشته شد و پس از آن براساس قانون بهمن ماه این وظیفه رسماً به مرکز آمار ایران محول شد. محاسبه ارزش افزوده بخش های اقتصادی، در سال های قبل از پیروزی انقلاب اسلامی و محاسبه محصول ناخالص داخلی از روش هزینه، از سال ۱۳۶۱ و نیز تهیه جداول داده ستانده اقتصاد ایران برای سال های ۱۳۵۲، ۱۳۶۵ و ۱۳۷۰، از جمله مهم ترین اقدامات مرکز آمار ایران در تهیه حساب های ملی بوده است.

^۱- National Accounts System

تهیه مستمر و منظم حساب‌های ملی براساس آخرین تجدید نظر SNA، از سال ۱۳۷۳ در برنامه کار مرکز آمار ایران قرار گرفت، بدین ترتیب مرکز آمار ایران هر ساله حساب‌های ملی را براساس تعاریف، مفاهیم، طبقه‌بندی‌ها و روش‌های محاسباتی منطبق بر SNA سال ۱۹۹۳، به قیمت‌های جاری و ثابت تهیه و منتشر می‌کند که حاوی اطلاعات تفصیلی مربوط به ارزش افزوده ۷۲ رشته فعالیت اقتصادی، هزینه‌های مصرف نهایی و مصرف نهایی واقعی خانوار و دولت، تشکیل سرمایه ثابت ناخالص، واردات، صادرات، تغییر موجودی انبار، مصارف فردی، مصارف جمعی، حساب تولید، حساب ایجاد درآمد، حساب کالاها و خدمات و عرضه و تقاضای کل است. همچنین از سال ۱۳۷۶، مرکز آمار ایران مبادرت به تهیه و تدوین حساب‌های منطقه‌ای کرده است و در این راستا هر ساله محصول ناخالص داخلی استان‌ها و اطلاعات تفصیلی مربوط به ارزش افزوده ۷۲ رشته فعالیت اقتصادی را تهیه و منتشر می‌کند.

در این فصل از سالنامه، علاوه بر گزیده‌ای از اطلاعات مذکور، جداول داده ستانده از نشریه مرکز آمار ایران نیز، ارائه شده است. لازم به ذکر است به دلیل تغییر چارچوب کارگاهی طرح آمارگیری از کارگاه‌های صنعتی ۱۰ نفر کارکن و بیش‌تر و بازنگری سری زمانی مربوط به آن و در نتیجه بازنگری رشته فعالیت‌های مرتبط با صنعت، اطلاعات حساب‌های منطقه‌ای سال‌های ۱۳۹۰ الی ۱۳۹۵ تجدید نظر شده است. همچنین اطلاعات حساب‌های منطقه‌ای سال ۱۳۹۶ نیز به علت تأخیر در انتشار طرح آمارگیری کارگاه‌های صنعتی و به تبع آن برخی رشته فعالیت‌ها، با تأخیر مواجه گردیده است.

تعاریف و مفاهیم

حساب‌های منطقه‌ای (استانی): مجموعه‌ای از اطلاعات آماری که به صورت جامع و هدفمند، مطالعه کمی و منظم فعالیت‌های اقتصادی یک منطقه مشخص را برای یک دوره زمانی معین که به طور معمول یک سال است، امکان پذیر می‌سازد. مهمترین نماگر اقتصادی حاصل از این حساب‌ها، محصول ناخالص داخلی منطقه است.

تولید اقتصادی: فرایندی است که با استفاده از عوامل تولید (نیروی کار و سرمایه)، کالاها و خدمات تحت کنترل و مسئولیت یک واحد نهادی، به منظور تولید کالاها و خدمات دیگر انجام می‌گیرد.

تولید اقتصادی از دیدگاه حساب‌های ملی: حد و مرز تولید در سیستم حساب‌های ملی، محدودتر

از حد و مرز کلی آن است. به دلایلی، آن دسته از فعالیت‌های انجام شده توسط خانوارها که خدمات شخصی و خانگی را برای مصرف نهایی خود تولید می‌کنند، در سیستم حساب‌های ملی تولید محسوب نمی‌شود.

واحد نهادی: موجودیت اقتصادی که مستقلاً حق مالکیت دارایی‌ها، تعهد بدهی‌ها و اشتغال به فعالیت‌های اقتصادی و تراکنش با موجودیت‌های اقتصادی دیگر را دارد و شامل شرکت‌ها (مالی و غیرمالی)، دولت، خانوارها و نهادهای غیرانتفاعی در خدمت خانوارها است.

کالاها: اشیای فیزیکی تولید شده که تقاضا و امکان ایجاد حق مالکیت برای آن‌ها وجود دارد و مالکیت آن‌ها می‌تواند از طریق یک واحد نهادی و واحد نهادی دیگر منتقل شود.

خدمات: حاصل فعالیت تولید هستند که شرایط واحدهای مصرف کننده را تغییر می‌دهند (آموزش، سلامت و...) یا مبادله محصولات یا دارایی‌های مالی را آسان می‌سازند (خدمات بانکی، بازرگانی و...) غالباً در زمان تولید مصرف می‌شوند و خرید و فروش آن همزمان با تولید صورت می‌گیرد.

محصول ناخالص داخلی: سنجه کل تولید که برابر با کل ارزش افزوده‌های واحدهای نهادی مقیم با تعدیلاتی از نظر مالیات‌ها و بارانه‌ها، برحسب ارزش گذاری ارزش افزوده، در دوره زمانی معین است.

قیمت جاری (بازار): هرگاه اجزاء حساب‌های ملی به قیمت دوره مرجع گزارش شود در این صورت آن‌ها را به قیمت جاری نشان داده‌ایم.

قیمت ثابت: هرگاه اجزاء حساب‌های ملی را برحسب قیمت‌های سال پایه بیان کنیم در این صورت آن‌ها را به قیمت ثابت نشان داده‌ایم.

سال پایه: سال معین و ثابتی است که با توجه به شرایط اقتصادی و اجتماعی کشور انتخاب می‌شود و شاخص‌ها در همه دوره‌های دیگر بر مبنای آن ساخته شده و با آن مقایسه می‌شوند. عدد شاخص در آن برابر ۱۰۰ است.

ارزش افزوده: ارزش افزوده، ارزش اضافی ایجاد شده در جریان تولید است.

ستانده: کالاها و خدماتی که توسط کارگاه تولید می‌شود به استثنای: الف- کالاها و خدمات استفاده شده در فعالیتی که برای آن کارگاه اختیار تعیین میزان تقاضای محصولات برای مصرف در تولید، میزان فروش کالاها و خدمات تولید شده و قیمت فروش آن‌ها را ندارد و ب- کالاها و خدمات استفاده شده در همان کارگاه بجز استفاده شده برای تشکیل سرمایه (ثابت و موجودی انبار) و مصرف نهایی

خود.

مصرف واسطه: ارزش کالاها و خدماتی که به صورت نهاده در فرآیند تولید مصرف می‌شوند یا تغییر شکل می‌دهند. بجز دارایی‌های ثابت که مصرف آن‌ها به عنوان مصرف سرمایه ثابت در نظر گرفته می‌شود.

مصرف سرمایه ثابت: کاهش ارزش جاری موجودی دارایی‌های ثابت تحت مالکیت و مورد استفاده یک تولیدکننده در اثر زوال فیزیکی، از مدافندگی عادی یا خسارت اتفاقی عادی در طول دوره حسابداری است.

گزیده اطلاعات

ارزش افزوده استان از سال ۱۳۹۰ تا ۱۳۹۸ روند افزایشی داشته است. در سال ۱۳۹۸ ارزش افزوده استان برابر ۲۲۹۴۴۰۳۵۴ میلیون ریال است. بیش‌ترین سهم ارزش افزوده در بین فعالیت‌های اقتصادی به ترتیب: ۲۰/۷ درصد به فعالیت کشاورزی، شکار و جنگلداری و ماهیگیری، ۱۸ درصد به فعالیت صنعت عمده‌فروشی، خرده‌فروشی، تعمیر وسایل نقلیه و کالاها و به مربوط می‌شود.

همچنین ستانده استان از سال ۱۳۹۰ تا ۱۳۹۸ روند افزایشی داشته است. در سال ۱۳۹۸ ستانده استان در بخش‌های عمده اقتصادی برابر مبلغ ۴۴۶۹۴۱۱۰۸ میلیون ریال بوده است. بیش‌ترین سهم ستانده در بین فعالیت‌های اقتصادی به ترتیب: ۳۸/۸ درصد به فعالیت صنعت و ۱۹/۱ درصد به فعالیت کشاورزی و ماهیگیری، ۱۱/۷ درصد به فعالیت عمده‌فروشی، خرده‌فروشی، تعمیر وسایل نقلیه و کالاها، مربوط می‌شود.

همچنین مصرف واسطه استان از سال ۱۳۹۰ تا ۱۳۹۸ روند افزایشی داشته است در همین سال مصرف واسطه استان در بخش‌های عمده اقتصادی برابر مبلغ ۲۱۷۵۰۰۷۵۱ میلیون ریال بوده است که بیش‌ترین سهم مصرف واسطه در بین فعالیت‌های اقتصادی به ترتیب: ۶۰/۷ درصد به فعالیت صنعت، ۱۷/۴ درصد به فعالیت کشاورزی، شکار و جنگلداری و ماهیگیری و ۶/۱ درصد به فعالیت عمده‌فروشی، خرده‌فروشی، تعمیر وسایل نقلیه و کالاها مربوط می‌شود.

۲۳-۱- محصول ناخالص داخلی به قیمت بازار و ارزش افزوده بخش های عمده اقتصادی

(میلیون ریال)

۱۳۹۸	۱۳۹۷	۱۳۹۶	توضیحات
			(به قیمت جاری)
۲۲۵۷۰۵۵۵	۲۰۳۲۰۲۵۰	۶۰۸۰۶۷۱	کشاورزی، شکار و جنگلداری و ماهیگیری.....
۲۱۱۷۵۹	۲۰۱۹۹۷	۱۷۹۶۵۲	استخراج معدن.....
۹۹۵۱۹۶۹	۹۲۳۶۶۵۹	۶۲۱۱۳۷۴	صنعت.....
۱۲۶۴۰۹۹	۱۱۵۵۵۸۲	۸۸۴۸۶۶	تأمین برق، گاز، بخار و تهویه هوا.....
۳۰۸۱۲۴	۳۳۵۹۶۹	۱۲۵۴۷۷	آبرسانی، مدیریت پسماند، فاضلاب و فعالیتهای تصفیه.....
۴۰۲۵۳۸۱	۳۸۴۰۸۵۴	۲۸۲۸۶۲۱	ساختمان.....
۱۳۴۴۴۴۹۷	۱۱۸۷۲۸۶۰	۶۰۵۸۴۹۸	عمده فروشی، خرده فروشی، تعمیر وسایل نقلیه و کالاها
۷۱۷۳۸۵۰	۵۷۸۴۰۵۷	۲۵۳۸۲۲۸	حمل و نقل، انبارداری و پست.....
۳۴۶۷۳۳	۳۲۰۲۵۷	۱۱۱۸۶۱	فعالیت خدماتی مربوط به تأمین جا و غذا.....
۷۸۹۹۰۴	۶۲۰۳۲۲	۲۳۵۱۳۰	اطلاعات و ارتباطات.....
۱۰۵۳۲۱۰	۹۴۴۶۵۸	۸۳۵۵۱۶	فعالیتهای مالی و بیمه.....
۹۰۳۴۶۳۸	۷۸۰۴۶۱۰	۴۰۰۵۷۲۰	املاک و مستغلات.....
۱۲۷۲۸۵۲	۱۰۶۷۰۵۶	۴۳۴۲۳۳	فعالیتهای حرفه‌ای، علمی و فنی.....
۹۱۳۵۱۶	۸۴۰۵۲۷	۳۴۷۰۸۰	فعالیتهای اداری و خدمات پشتیبانی.....
۴۹۵۶۹۱۵	۴۱۱۹۵۶۵	۱۹۵۲۸۱۵	اداره امور عمومی و خدمات شهری.....
۷۶۱۰۶۶۹	۶۳۶۰۲۹۹	۳۵۶۰۸۸۷	آموزش.....
۹۲۶۸۸۱۷	۸۶۲۸۰۷۱	۳۰۲۸۰۶۲	فعالیتهای مربوط به سلامت انسان و مددکاری اجتماعی.....
۸۲۵۰۵۷	۷۹۱۴۴۵	۴۲۵۲۵۶	فعالیتهای هنری، سرگرمی، تفریح و سایر خدمات.....
۹۵۰۲۲۵۴۷	۸۴۲۴۵۰۳۶	۳۹۸۴۳۹۴۷	جمع ارزش افزوده.....
۹۶۳۰۸۸۴۰	۸۴۶۷۵۷۹۱	۴۰۰۴۰۷۳۷	محصول ناخالص داخلی به قیمت بازار.....
۹۶۱۸۸۱۶۶	۸۴۵۴۹۷۶۸	۳۹۹۷۲۰۹۶	محصول ناخالص داخلی بدون نفت (به قیمت بازار)....



۱-۲۳- محصول ناخالص داخلی به قیمت بازار و ارزش افزوده در بخش‌های عمده اقتصادی (دنباله)
(میلیون ریال)

۱۳۹۹	۱۳۹۸	۱۳۹۷	توضیحات
			(به قیمت جاری)
۴۷۵۴۰۰۴۴	۳۴۵۲۰۶۴۶	۲۳۸۵۹۷۴۲	کشاورزی، شکار و جنگلداری و ماهیگیری.....
۶۳۶۷۰۶	۳۸۶۸۸۴	۲۲۸۶۶۰	استخراج معدن.....
۴۱۳۱۴۷۱۶	۲۴۱۹۰۰۶۲	۱۳۴۱۷۷۲۵	صنعت.....
۱۹۲۹۴۶۹	۱۶۷۴۴۴۴	۱۲۵۱۱۸۶	تأمین برق، گاز، بخار و تهویه هوا.....
۷۲۹۹۷۶	۵۳۳۷۱۸	۴۱۹۵۴۰	آبرسانی، مدیریت پسماند، فاضلاب و فعالیتهای تصفیه.....
۸۸۰۸۷۲۱	۶۸۴۵۲۳۶	۵۶۵۳۵۲۶	ساختمان.....
۳۹۰۹۹۴۴۶	۲۶۰۹۴۰۶۸	۱۶۷۲۸۳۴۹	عمده‌فروشی، خرده‌فروشی، تعمیر وسایل نقلیه و کالاها
۱۷۱۳۴۷۰۴	۱۰۳۷۳۸۳۵	۸۸۰۳۴۴۰	حمل و نقل، انبارداری و پست.....
۷۸۵۰۹۳	۵۳۲۲۵۵	۳۸۳۰۶۹	فعالیت خدماتی مربوط به تأمین جا و غذا.....
۱۵۸۲۸۱۲	۱۲۶۲۱۸۳	۹۵۲۷۰۲	اطلاعات و ارتباطات.....
۳۹۹۸۹۱۵	۳۰۰۹۱۳۹	۱۶۲۱۸۳۳	فعالیت‌های مالی و بیمه.....
۲۲۷۲۲۱۱۳	۱۵۴۷۲۴۲۰	۱۱۴۴۸۴۴۹	املاک و مستغلات.....
۱۹۴۶۳۷۵	۱۹۱۰۴۵۷	۱۴۸۳۷۰۶	فعالیت‌های حرفه‌ای، علمی و فنی.....
۱۵۰۴۳۶۶	۱۲۸۷۵۰۶	۱۰۶۱۳۵۷	فعالیت‌های اداری و خدمات پشتیبانی.....
۹۰۹۲۲۰۲	۷۰۱۳۸۴۹	۵۸۱۱۷۹۰	اداره امور عمومی و خدمات شهری.....
۱۲۶۹۹۸۷۰	۹۹۳۵۱۶۲	۸۶۶۳۳۰۷	آموزش.....
۱۵۹۱۲۰۲۳	۱۳۸۸۷۷۹۸	۱۲۷۱۶۸۵۷	فعالیت‌های مربوط به سلامت انسان و مددکاری اجتماعی.....
۲۰۰۲۸۰۳	۱۶۴۰۴۷۹	۱۲۸۰۵۸۷	فعالیت‌های هنری، سرگرمی، تفریح و سایر خدمات.....
۲۲۹۴۴۰۳۵۴	۱۶۰۵۷۰۱۴۱	۱۱۵۷۸۵۸۲۶	جمع ارزش افزوده.....
۲۳۰۷۷۰۲۲۷	۱۶۱۹۹۵۷۹۹	۱۱۷۵۴۵۲۹۱	محصول ناخالص داخلی به قیمت بازار.....
۲۳۰۳۵۲۷۸۰	۱۶۱۶۶۳۳۲۱	۱۱۷۴۱۲۱۲۸	محصول ناخالص داخلی بدون نفت (به قیمت بازار)....

(۱) اطلاعات توسط سازمان مربوطه تجدیدنظر شده است.

مأخذ- مرکز آمار ایران. (ر.م)

- مرکز آمار ایران. دفتر حساب‌های اقتصادی.

۲۳-۲- ستانده بخش های عمده اقتصادی به قیمت جاری (میلیون ریال)

۱۳۹۵	۱۳۹۴	۱۳۹۳	توضیحات
۱۸۱۱۲۵۹۳۵	۱۶۱۷۱۷۹۴۸	۷۲۵۵۶۴۹۶	جمع.....
۴۰۰۸۴۱۸۳	۳۶۶۵۴۴۳۲	۱۱۴۹۷۱۰۰	کشاورزی، شکار و جنگلداری و ماهیگیری.....
۳۱۰۱۰۸	۲۹۵۵۹۴	۲۲۸۹۸۳	استخراج معدن.....
۵۶۰۰۲۴۷۱	۵۰۵۶۸۱۲۹	۲۲۰۸۰۱۴۱	صنعت.....
۱۸۵۷۵۳۳	۱۵۳۰۲۹۱	۱۰۶۵۰۶۹	تأمین برق، گاز، بخار و تهویه هوا.....
۵۶۴۷۱۹	۵۷۸۲۳۴	۲۴۲۲۳۷	آبرسانی، مدیریت پسماند، فاضلاب و فعالیت های تصفیه.....
۹۸۳۸۹۵۵	۹۴۰۹۳۵۴	۷۳۸۰۹۱۸	ساختمان.....
۱۸۱۶۲۳۰۹	۱۵۹۹۳۸۹۲	۸۱۲۱۲۸۳	حمل و نقل، انبارداری و پست.....
۹۴۷۴۹۸۷	۷۵۳۴۳۸۹	۳۴۶۹۶۲۸	فعالیت خدماتی مربوط به تامین جا و غذا.....
۱۰۴۶۷۸۲	۹۵۰۵۷۹	۳۳۶۱۰۹	اطلاعات و ارتباطات.....
۱۹۱۹۸۵۹	۱۷۲۴۱۱۷	۱۱۱۰۲۲۵	فعالیت های مالی و بیمه.....
۱۰۵۰۰۰۰۱	۹۰۷۳۶۰۴	۴۷۱۶۰۲۰	املاک و مستغلات.....
۱۶۴۱۱۲۵	۱۳۴۸۵۶۱	۵۴۴۴۱۶	فعالیت های حرفه ای، علمی و فنی.....
۱۴۸۶۵۳۲	۱۳۷۸۳۳۲	۵۸۲۵۰۹	فعالیت های اداری و خدمات پشتیبانی.....
۶۱۴۰۳۲۰	۵۰۵۰۲۰۴	۲۴۷۴۰۲۹	اداره امور عمومی و خدمات شهری.....
۸۴۷۶۳۹۴	۷۰۹۵۹۴۸	۴۱۷۳۴۸۸	آموزش.....
۱۱۰۸۷۹۳۱	۱۰۲۹۲۲۹۹	۳۵۳۹۱۲۳	فعالیت های مربوط به سلامت انسان و مددکاری اجتماعی.....
۱۲۴۷۱۲۳	۱۲۰۰۷۵۸	۶۱۳۷۵۷	سایر خدمات عمومی، اجتماعی، شخصی و خانگی.....



۲-۲۳- ستانده بخش‌های عمده اقتصادی به قیمت جاری (دنباله) (میلیون ریال)

۱۳۹۹	۱۳۹۸	۱۳۹۷	شرح
۴۴۶۹۴۱۱۰۸	۳۰۰۶۸۴۰۷۴	۲۱۳۴۵۲۸۰۲	جمع.....
۸۵۴۱۳۹۴۴	۶۱۱۴۷۳۲۷	۴۲۳۵۷۲۳۲	کشاورزی، شکار و جنگلداری و ماهیگیری.....
۱۰۲۸۸۵۸	۷۰۹۴۱۵	۳۴۷۹۹۰	استخراج معدن.....
۱۷۳۲۸۶۵۱۸	۱۰۲۸۴۷۶۲۱	۶۵۶۱۷۲۵۱	صنعت.....
۲۸۱۳۱۳۲	۲۲۹۳۸۳۱	۱۸۴۴۱۸۰	تأمین برق، گاز، بخار و تهویه هوا.....
۱۱۸۸۱۵۲	۹۰۷۶۲۷	۷۱۰۱۲۲	آبرسانی، مدیریت پسماند، فاضلاب و فعالیت‌های تصفیه.....
۲۱۷۴۸۵۹۹	۱۶۸۷۳۹۸۴	۱۳۸۲۷۶۲۲	ساختمان.....
۵۲۳۹۸۴۳۹	۳۴۹۸۴۲۰۱	۲۲۳۹۴۷۷۳	تعمیرات و نگهداری.....
۲۲۵۶۲۲۱۷	۱۳۷۳۵۵۰۶	۱۱۵۳۶۷۹۵	حمل و نقل، انبارداری و پست.....
۲۳۳۹۷۹۴	۱۵۴۸۵۴۱	۱۱۱۵۷۷۸	فعالیت خدماتی مربوط به تامین جا و غذا.....
۲۵۲۰۰۷۸	۱۹۷۰۱۷۰	۱۵۸۵۷۸۹	اطلاعات و ارتباطات.....
۵۷۳۴۲۰۷	۴۳۱۰۷۹۲	۲۶۵۸۱۱۸	فعالیت‌های مالی و بیمه.....
۲۴۱۷۰۰۷۹	۱۶۴۹۹۵۶۶	۱۱۹۳۹۵۴۵	املاک و مستغلات.....
۲۵۲۳۵۸۴	۲۴۱۷۸۵۰	۱۸۹۳۰۴۹	فعالیت‌های حرفه‌ای، علمی و فنی.....
۲۳۶۹۷۶۹	۲۰۱۳۷۶۲	۱۶۵۹۶۳۴	فعالیت‌های اداری و خدمات پشتیبانی.....
۱۱۱۶۲۶۸۹	۸۶۵۶۴۱۸	۷۲۲۴۰۵۱	اداره امور عمومی و خدمات شهری.....
۱۴۱۳۲۶۳۷	۱۱۰۹۳۴۹۶	۹۶۷۳۴۳۵	آموزش.....
۱۸۷۵۰۱۴۳	۱۶۴۰۰۹۹۰	۱۵۲۵۰۹۹۴	فعالیت‌های مربوط به سلامت انسان و مددکاری اجتماعی.....
۲۷۹۸۲۶۹	۲۲۷۲۹۷۷	۱۸۱۶۴۴۵	سایر خدمات عمومی، اجتماعی، شخصی و خانگی.....

(۱) اطلاعات توسط سازمان مربوطه تجدیدنظر شده است.

مأخذ- مرکز آمار ایران. (م. ر)

- مرکز آمار ایران. دفتر حساب‌های اقتصادی.

۲۳-۳- مصرف واسطه بخش های عمده اقتصادی به قیمت جاری (میلیون ریال)

۱۳۹۵	۱۳۹۴	۱۳۹۳	شرح
۱۶۱۰۳۳۸۹	۷۷۴۷۲۹۱۳	۳۲۷۱۲۵۴۸	جمع.....
۱۷۵۱۳۶۲۸	۱۶۳۳۴۱۸۳	۵۴۱۶۴۲۸	کشاورزی، شکار و جنگلداری و ماهیگیری.....
۹۸۳۴۹	۹۳۵۹۷	۴۹۳۳۱	استخراج معدن.....
۴۶۰۵۰۵۰۲	۴۱۳۳۱۴۷۰	۱۵۸۶۸۷۶۷	صنعت.....
۵۹۳۴۳۴	۳۷۴۷۰۹	۱۸۰۲۰۳	تأمین برق، گاز، بخار و تهویه هوا.....
۲۵۶۵۹۵	۲۴۲۲۶۵	۱۱۶۷۶۰	آبرسانی، مدیریت پسماند، فاضلاب و فعالیتهای تصفیه.....
۵۸۱۳۵۷۵	۵۵۶۸۵۰۰	۴۵۵۲۲۹۷	ساختمان.....
۴۷۱۷۸۱۲	۴۱۲۱۰۳۲	۲۰۶۲۷۸۵
۲۳۰۱۱۳۶	۱۷۵۰۳۳۲	۹۳۱۴۰۰	حمل و نقل، انبارداری و پست.....
۷۰۰۰۴۹	۶۳۰۳۲۲	۲۲۴۲۴۷	فعالیت خدماتی مربوط به تامین جا و غذا.....
۴۹۴۷۰۰	۴۱۸۹۰۹	۱۴۶۳۳۱	اطلاعات و ارتباطات.....
۸۶۶۶۴۹	۷۷۹۴۶۰	۲۷۴۷۰۹	فعالیت های مالی و بیمه.....
۱۴۶۵۳۶۲	۱۲۶۸۹۹۵	۷۱۰۳۰۰	املاک و مستغلات.....
۳۶۸۲۷۳	۲۸۱۵۰۵	۱۱۰۱۸۳	فعالیت های حرفه ای، علمی و فنی.....
۵۷۳۰۱۶	۵۳۷۸۰۵	۲۳۵۴۲۹	فعالیت های اداری و خدمات پشتیبانی.....
۱۱۸۳۴۰۵	۹۳۰۶۳۹	۵۲۱۲۱۴	اداره امور عمومی و خدمات شهری.....
۸۶۵۷۲۵	۷۳۵۶۵۰	۶۱۲۶۰۱	آموزش.....
۱۸۱۹۱۱۳	۱۶۶۴۲۲۷	۵۱۱۰۶۱	فعالیت های مربوط به سلامت انسان و مددکاری اجتماعی.....
۴۲۲۰۶۶	۴۰۹۳۱۳	۱۸۸۵۰۲	سایر خدمات عمومی، اجتماعی، شخصی و خانگی.....



۳-۲۳- مصرف واسطه بخش‌های عمده اقتصادی به قیمت جاری (دنباله) (میلیون ریال)

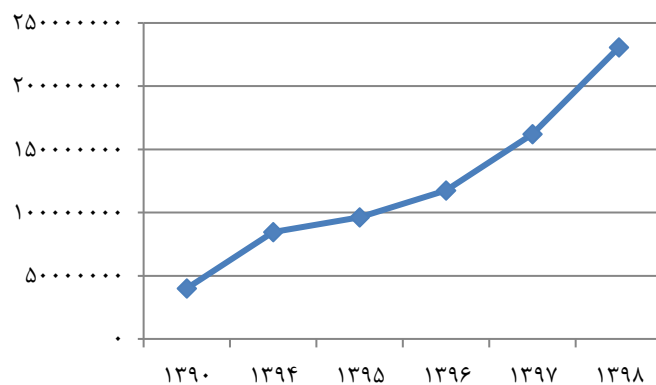
۱۳۹۹	۱۳۹۸	۱۳۹۷	شرح
۲۱۷۵۰۰۷۵۱	۱۴۰۱۱۳۹۳۰	۹۷۶۶۶۹۷۸	جمع.....
۳۷۸۷۳۹۰۰	۲۶۶۲۶۶۸۱	۱۸۴۹۷۴۹۰	کشاورزی، شکار و جنگلداری و ماهیگیری.....
۳۹۲۱۵۲	۳۲۲۵۳۱	۱۱۹۳۳۰	استخراج معدن.....
۱۳۱۹۷۱۸۰۲	۷۸۶۵۷۵۵۹	۵۲۱۹۹۵۲۶	صنعت.....
۸۸۳۶۶۳	۶۱۹۳۸۷	۵۹۲۹۹۴	تأمین برق، گاز، بخار و تهویه هوا.....
۴۵۸۱۷۶	۳۷۳۹۰۹	۲۹۰۵۸۲	آبرسانی، مدیریت پسماند، فاضلاب و فعالیت‌های تصفیه.....
۱۲۹۳۹۸۷۸	۱۰۰۲۸۷۴۸	۸۱۷۴۰۹۶	ساختمان.....
۱۳۲۹۸۹۹۳	۸۸۹۰۱۳۳	۵۶۶۶۴۲۵	تعمیرات، نگهداری و تعمیرات.....
۵۴۲۷۵۱۲	۳۳۶۱۶۷۱	۲۷۳۳۳۵۵	حمل و نقل، انبارداری و پست.....
۱۵۵۴۷۰۱	۱۰۱۶۲۸۶	۷۳۲۷۰۹	فعالیت خدماتی مربوط به تأمین جا و غذا.....
۹۳۷۲۶۶	۷۰۷۹۸۷	۶۳۳۰۸۸	اطلاعات و ارتباطات.....
۱۷۳۵۲۹۲	۱۳۰۱۶۵۲	۱۰۳۶۲۸۵	فعالیت‌های مالی و بیمه.....
۱۴۴۷۹۶۶	۱۰۲۷۱۴۵	۴۹۱۰۹۶	املاک و مستغلات.....
۵۷۷۲۰۹	۵۰۷۳۹۳	۴۰۹۳۴۲	فعالیت‌های حرفه‌ای، علمی و فنی.....
۸۶۵۴۰۲	۷۲۶۲۵۵	۵۹۸۲۷۷	فعالیت‌های اداری و خدمات پشتیبانی.....
۲۰۷۰۴۸۷	۱۶۴۲۵۶۹	۱۴۱۲۲۶۱	اداره امور عمومی و خدمات شهری.....
۱۴۳۲۷۶۷	۱۱۵۸۳۳۴	۱۰۱۰۱۲۸	آموزش.....
۲۸۲۸۱۲۰	۲۵۱۳۱۹۲	۲۵۳۴۱۳۶	فعالیت‌های مربوط به سلامت انسان و مددکاری اجتماعی.....
۷۹۵۴۶۵	۶۳۲۴۹۸	۵۳۵۸۵۸	سایر خدمات عمومی، اجتماعی، شخصی و خانگی.....

(۱) اطلاعات توسط سازمان مربوطه تجدیدنظر شده است.

مأخذ- مرکز آمار ایران. (م. ر)

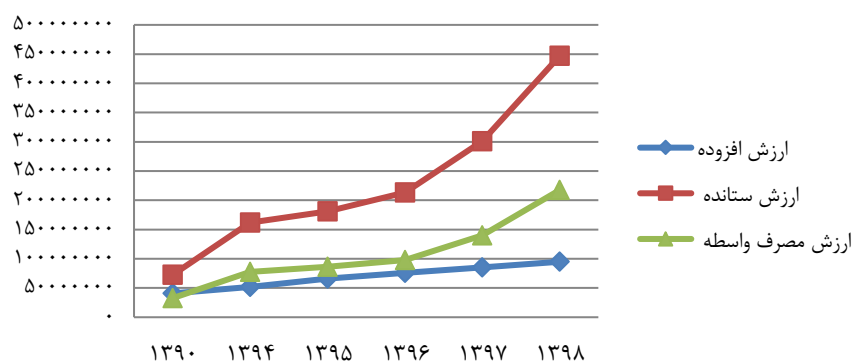
- مرکز آمار ایران. دفتر حساب‌های اقتصادی.

نمودار ۱-۲۳- محصول ناخالص داخلی به قیمت بازار استان طی سال های ۹۸-۱۳۹۰
میلیون ریال



مینا: جداول ۱-۲۳

نمودار ۲-۲۳- ارزش افزوده، ستانده و مصرف واسطه طی سال های ۹۸-۱۳۹۰
میلیون ریال



مینا: جداول ۱-۲۳ و ۲-۲۳ و ۳-۲۳

